

Anuário  
**Estatístico**  
da **UFS**  
2016 | 2018



Anuário Estatístico da UFS  
2016-2018



**SERVIÇO PÚBLICO FEDERAL  
MINISTÉRIO DA EDUCAÇÃO  
UNIVERSIDADE FEDERAL DE SERGIPE**

**Angelo Roberto Antonioli**  
Reitor

**Iara Maria Campelo Lima**  
Vice-Reitor

**Marcionilo de Melo Lopes Neto**  
Chefe de Gabinete do Reitor

**Rosalvo Ferreira Santos**  
Pró-Reitor de Planejamento

**Abel Smith Menezes**  
Pró-Reitor de Administração

**Mario Adriano dos Santos**  
Pró-Reitor de Assuntos Estudantis

**Alaíde Hermínia de A. Oliveira**  
Pró-Reitora de Extensão

**Lucindo José Quintans Junior**  
Pró-Reitor de Pós-Graduação e Pesquisa

**Dilton Cândido Santos Maynard**  
Pró-Reitor de Graduação

**Ednalva Freire Caetano**  
Pró-Reitora de Gestão de Pessoas

**Antônio Ponciano Bezerra**  
Centro de Educação Superior a Distância

**Antônio Américo Cardoso Júnior**  
Superintendente de Infraestrutura

**Ângela Mariada Silva**  
Superintendente do Hospital Universitário

**DIRIGENTES DA UNIVERSIDADE FEDERAL DE SERGIPE**

---




Reitor  
Prof. Dr. Angelo Roberto Antonioli



Vice-Reitora  
Profª. Drª. Iara Maria Campelo Lima



Pró-Reitor de Planejamento  
Prof. Dr. Rosalvo Ferreira Santos



Pró-reitor de Administração  
Abel Smith Menezes



Pró-Reitor de Assuntos Estudantis  
Prof. Dr. Mário Adriano dos Santos



Pró-Reitora de Extensão  
Profª. Drª. Alaíde Hermínia de A. Oliveira



Pró-Reitor de Graduação  
Prof. Dr. Dilton Cândido S. Maynard



Pró-Reitor de Pós-Graduação  
Prof. Dr. Lucindo J. Quintans Junior



Pró-Reitora de Gestão de Pessoas  
Ednalva Freire Caetano



Superintendente do Hospital Universitário  
Prof.ª. Dr.ª. Ângela Maria da Silva




Diretor do Campus de Laranjeiras  
Prof. Dr. Gilson Rambelli



Diretor do Campus de Itabaiana  
Prof. Dr. Marcelo Alves Mendes



Diretor do Campus de Lagarto  
Prof.ª. Dr.ª. Adriana Andrade Carvalho



Diretor do Campus do Sertão  
Prof. Dr. Jodnes Sobreira Vieira

<p>Anuário Estatístico da UFS: 2016 – 2018 / org. OLIVEIRA, Kleber Fernandes de. SANTOS, Rosalvo Ferreira. São Cristóvão: COPAC/PROPLAN. 202 p.</p> <p>Anual.</p> <p>1. Educação Superior – Estatística. I. Universidade Federal de Sergipe. II. Coordenação de Planejamento Acadêmico.</p> <p>CDU: 378.4(813.7)(083.41)(058)</p>
---

# **ANUÁRIO ESTATÍSTICO DA UFS**

## **REALIZAÇÃO**

Universidade Federal de Sergipe  
Pró-Reitoria de Planejamento  
Coordenação de Planejamento e Avaliação Acadêmica

### **Coordenação**

Prof. Dr. Kleber Fernandes de Oliveira

### **Colaboradores**

#### **Estatístico**

Eduardo Keidin Sera

#### **Apoio Técnico**

Andreza Cristina Menezes Ferreira  
Glaucia Araújo Santos Lopes  
Jesiane Santos Barreto  
Higor José Melo de Jesus

#### **Fotografia**

Adilson Andrade  
Dayanne Carvalho  
Schirlene Reis

#### **Projeto de capa**

Débora Santana

#### **Arte final de capa**

Jeane de Santana



## **LISTA DE SIGLAS**

---

AUDINT	Auditoria Interna
BICEN	Biblioteca Central
CAEX	Coordenação de Atividades de Extensão
CAEFI	Coordenação de Custos e Avaliação Econômico-Financeira
CAPES	Coordenação de Aperfeiçoamento de Pessoal de Nível Superior
CAMPUSITA	Campus de Itabaiana
CAMPUSLAG	Campus de Lagarto
CAMPUSLAR	Campus de Laranjeiras
CAMPUSSER	Campus do Sertão
CCAA	Centro de Ciências Agrárias Aplicadas
CCBS	Centro de Ciências Biológicas e da Saúde
CCET	Centro de Ciências Exatas e Tecnologia
CCSA	Centro de Ciências Sociais e Aplicadas
CECH	Centro de Educação e Ciências Humanas
CEMP	Centro de Empreendedorismo
CENEUFS	Coordenação da Central de Estágios UFS
CESAD	Centro de Educação Superior a Distância
CINTTEC	Centro de Inovação e Transferência de Tecnologia
CNPq	Conselho Nacional de Desenvolvimento Científico e Tecnológico
CODAE	Coordenação de Assistência ao Estudante
CODAP	Colégio de Aplicação
COGEPRO	Coordenação de Gestão e Programação Orçamentária
CONEPE	Conselho do Ensino, da Pesquisa e da Extensão
CONSU	Conselho Universitário
COPAC	Coordenação de Planejamento e Avaliação Acadêmica
COPEC	Coordenação de Programas, Projetos e Convênios
COPEs	Coordenação de Pesquisa
COPGD	Coordenação de Pós-Graduação
COPRE	Coordenação Promoções Culturais e Esportivas
CORED	Coordenação de Rede
COREME	Coordenação de Residência Médica
CORI	Coordenação de Relações Internacionais
COSIT	Coordenação de Sistemas de Informação
COSUP	Coordenação de Suporte
CPPD	Comissão Permanente de Pessoal Docente
CPSPAD	Comissão Permanente de Processo Administrativo Disciplinar
CTSA	Coordenação de Tecnologias Sociais e Ambientais
CULTART	Centro de Cultura e Arte

DAA	Departamento de Administração Acadêmica
DAAS	Departamento de Avaliação e Assistência ao Servidor
DACI	Departamento de Administração (Itabaiana/SE)
DAD	Departamento de Administração
DAIN	Divisão de Ações Inclusivas
DARQ	Departamento de Arqueologia
DAU	Departamento de Arquitetura e Urbanismo
DAVD	Departamento de Artes Visuais e Design
DBCI	Departamento de Biociências (Itabaiana/SE)
DBI	Departamento de Biologia
DCC	Departamento de Ciências Contábeis
DCCI	Departamento de Ciências Contábeis (Itabaiana/SE)
DCEM	Departamento de Ciência e Engenharia de Materiais
DCF	Departamento de Ciências Florestais
DCI	Departamento de Ciência da Informação
DCOMP	Departamento de Computação
DCOS	Departamento de Comunicação Social
DCS	Departamento de Ciências Sociais
DCV	Divisão de Concurso de Vestibular
DDA	Departamento de Dança
DDI	Departamento de Direito
DDRH	Departamento de Desenvolvimento de Recursos Humanos
DEA	Departamento de Engenharia Agrônômica
DEACOM	Departamento de Asseio e Conservação
DEAGRI	Departamento de Engenharia Agrícola
DEAM	Departamento de Engenharia Ambiental
DEAPE	Departamento de Apoio Didático-Pedagógico
DEC	Departamento de Engenharia Civil
DECAT	Departamento de Estatística e Ciências Atuariais
DECAV	Diretoria de Editoração, Comunicação Institucional e Produção Audiovisual
DECO	Departamento de Ecologia
DED	Departamento de Educação
DEDI	Departamento de Educação (Itabaiana/SE)
DEE	Departamento de Economia
DEF	Departamento de Educação Física
DEFIN	Departamento Financeiro
DEL	Departamento de Engenharia Elétrica
DELIB	Departamento de Licenciaturas e Bacharelados
DELSEG	Departamento de Logística e Segurança
DEMAN	Departamento de Manutenção

DEN	Departamento de Enfermagem
DENL	Departamento de Enfermagem (Lagarto/SE)
DEPAQ	Departamento de Engenharia de Pesca e Aquicultura
DEPRO	Departamento de Engenharia de Produção
DEQ	Departamento de Engenharia Química
DESL	Departamento de Educação em Saúde
DFA	Departamento de Farmácia
DFAL	Departamento de Farmácia (Lagarto/SE)
DFCI	Departamento de Física (Itabaiana/SE)
DFI	Departamento de Física
DFL	Departamento de Filosofia
DFO	Departamento de Fonoaudiologia
DFOL	Departamento de Fonoaudiologia (Lagarto/SE)
DFS	Departamento de Fisiologia
DFT	Departamento de Fisioterapia
DFTL	Departamento de Fisioterapia (Lagarto/SE)
DGASET	Departamento de Gestão Ambiental e Segurança do Trabalho
DGE	Departamento de Geografia
DGEI	Departamento de Geografia (Itabaiana/SE)
DGEOL	Departamento de Geologia
DHI	Departamento de História
DIASE	Divisão de Assistência ao Servidor e ao Estudante
DICADT	Divisão de Capacitação Docente e Técnica
DICOF	Divisão de Construção e Fiscalização
DIDEP	Divisão de Desenvolvimento de Pessoal
DIEB	Divisão de Estágios e Bolsas
DIGEN	Divisão de Gestão de Energias Convencionais e Renováveis
DIPATRI	Divisão de Patrimônio
DIPRO	Divisão de Projetos e Orçamento
DLES	Departamento de Letras Estrangeiras
DLEV	Departamento de Letras Vernáculas
DLI	Departamento de Letras (Itabaiana/SE)
DMA	Departamento de Matemática
DMAI	Departamento de Matemática (Itabaiana/SE)
DME	Departamento de Medicina
DMEL	Departamento de Medicina (Lagarto/SE)
DMEC	Departamento de Engenharia Mecânica
DMO	Departamento de Morfologia
DMS	Departamento de Museologia
DMU	Departamento de Música
DMV	Departamento de Medicina Veterinária

DNUT	Departamento de Nutrição
DNUTL	Departamento de Nutrição (Lagarto/SE)
DOD	Departamento de Odontologia
DOL	Departamento de Odontologia (Lagarto/SE)
DOFIS	Departamento de Obras e Fiscalização
DP	Departamento de Pessoal
DPS	Departamento de Psicologia
DQCI	Departamento de Química (Itabaiana/SE)
DQI	Departamento de Química
DRM	Departamento de Recursos Materiais
DRI	Departamento de Relações Internacionais
DRS	Departamento de Recrutamento e Seleção
DSE	Departamento de Secretariado Executivo
DSI	Departamento de Sistemas de Informação (Itabaiana/SE)
DSS	Departamento de Serviço Social
DTA	Departamento de Tecnologia de Alimentos
DTE	Departamento de Teatro
DTOL	Departamento de Terapia Ocupacional (Lagarto/SE)
DTUR	Departamento de Turismo
DZO	Departamento de Zootecnia
FAPITEC	Fundação de Apoio à Pesquisa e Inovação Tecnológica
GR	Gabinete do Reitor
GVR	Gabinete do Vice-Reitor
HU	Hospital Universitário
HUL	Hospital Universitário de Lagarto
HUV	Hospital Universitário Veterinário
INFRAUFS	Superintendência de Infraestrutura
MEC	Ministério da Educação
MS	Ministério da Saúde
NEAGROS	Núcleo de Agroindústria (Sertão)
NEAS	Núcleo de Engenharia Agrícola (Sertão)
NECATS	Núcleo de Educação em Ciências agrárias e da Terra (Sertão)
NGCR	Núcleo de Ciência da Religião
NMVS	Núcleo de Medicina Veterinária (Sertão)
NUPEG	Núcleo Regional de Competência em Petróleo, Gás e Biocombustíveis
NUPETRO	Núcleo de Graduação em Engenharia de Petróleo
NZOS	Núcleo de Zootecnia (Sertão)
PGE	Procuradoria Geral
PIBIX	Programa de Bolsas de Iniciação a Extensão
POSGRAP	Pró-Reitoria de Pós-Graduação e Pesquisa
PROAD	Pró-Reitoria de Administração

PROEST	Pró-Reitoria de Assuntos Estudantis
PROEX	Pró-Reitoria de Extensão
PROGEP	Pró-Reitoria de Gestão de Pessoas
PROGRAD	Pró-Reitoria de Graduação
PROPLAN	Pró-Reitoria de Planejamento
RESUN	Restaurante Universitário
REUFS	Sistema de Refeitórios
SEMOP	Setor de Movimentação de Processos
SIBIUFS	Sistemas de Bibliotecas da UFS
SIGAA	Sistema Integrado de Gestão de Atividades
SIGRH	Sistema Integrado de Gestão de Recursos Humanos
SIPAC	Sistema Integrado de Patrimônio, Administração e Contratos
SPO	Subsecretaria de Planejamento e Orçamento
STI	Superintendência de Tecnologia da Informação
SURE	Sistema Universitário de Rádios Educativas
UFS	Universidade Federal de Sergipe

## Sumário

1. Atividades de Ensino.....	5
1.1 Ensino de Graduação Presencial.....	6
1.1.1 Candidatos inscritos no processo seletivo por curso.....	7
1.1.2 Alunos ingressantes via processo seletivo por curso e período.....	11
1.1.3 Alunos matriculados por curso e período.....	15
1.1.4 Alunos formados por curso e período.....	19
1.1.5 Alunos com ingressos extra-vestibular por curso e período.....	23
1.1.6 Alunos com dispensa de matrícula por curso e período.....	27
1.1.7 Alunos com trancamento total de matrícula por curso e período.....	31
1.1.8 Alunos evadidos por curso e período.....	35
1.1.9 Número de disciplina-turma ofertada por departamento.....	39
1.1.10 Número de cursos da graduação em funcionamento.....	41
1.1.11 Monitores bolsistas por departamento.....	42
1.1.12 Indicador Aluno Equivalente e Taxa de Sucesso por curso.....	44
1.1.13 Indicadores de desempenho acadêmico por departamento.....	48
1.1.14 Ensino de graduação presencial em gráfico.....	57
1.2 Ensino de graduação a distância.....	58
1.2.1 Alunos Ingressantes via processo seletivo por curso e período... ..	59
1.2.2 Alunos com ingresso extra-vestibular por curso e período.....	59
1.2.3 Alunos matriculados por curso e período.....	60
1.2.4 Alunos diplomados por curso e período.....	60
1.2.5 Alunos com dispensa de matrícula por curso e período.....	61
1.2.6 Alunos com trancamento total de matrícula por curso e período..	61
1.2.7 Alunos evadidos por curso e período.....	62
1.3 Mestrado e Doutorado.....	63
1.3.1 Alunos ingressantes por curso e período.....	64
1.3.2 Alunos matriculados por curso e período.....	67
1.3.3 Alunos diplomados por curso e período.....	70
1.3.4 Alunos evadidos por curso e período.....	73
1.4 Residência Médica.....	76
1.4.1 Oferta de vagas por curso.....	77
1.4.2 Alunos matriculados por curso.....	78
1.4.3 Alunos formados por curso.....	79
1.4.4 Alunos desligados e desistentes por curso.....	80
1.4.5 Alunos bolsistas por curso.....	81

1.4.6	Número de cursos de pós-graduação e residência médica .....	82
1.4.7	Ensino de pós-graduação em gráfico.....	82
1.5	Ensino Fundamental e Médio.....	83
1.5.1	Alunos matriculados por nível e série.....	84
1.5.2	Alunos aprovados por nível e série .....	84
1.5.3	Alunos reprovados por nível e série .....	85
1.5.4	Alunos transferidos por nível e série .....	85
1.5.5	Alunos desistentes/desligados por nível e série.....	86
1.5.6	Vagas ofertadas no ensino fundamental e médio .....	86
1.5.7	Atividades de interação com graduação e pós-graduação.....	87
1.5.8	Atividades de extensão .....	87
1.5.9	Ensino fundamental e médio em gráfico .....	88
2.	Atividades de Pesquisa .....	89
2.1	Iniciação Científica .....	90
2.1.1	Bolsistas de iniciação científica por curso .....	91
2.1.2	Bolsista de iniciação científica por departamento .....	95
2.1.3	Projetos de iniciação científica por departamento.....	98
2.1.4	produção científica da UFS .....	101
2.1.5	Iniciação científica em gráfico .....	101
2.2	Inovação e Transferência Tecnológica.....	102
2.2.1	Bolsistas de inovação e transferência tecnológica por curso .....	103
2.2.2	Bolsistas de inovação e transferência tecnológica por departamento .....	107
2.2.3	Projetos de inovação e transferência tecnológica por departamento .....	110
2.2.4	Inovação e Transferência Tecnologia em gráficos .....	114
3.	Atividades de Extensão e Assistência.....	115
3.1	Eventos, Programas e Projetos.....	116
3.1.1	Cursos e eventos de extensão por comunidade envolvida .....	117
3.1.2	Projetos/programas de extensão por comunidade envolvida .....	117
3.1.3	Bolsistas de extensão por curso e fonte de financiamento .....	118
3.1.4	Estágio obrigatório e não obrigatório por curso.....	122
3.1.5	Público atingido pelas ações do Centro de Empreendedorismo ....	126
3.1.6	Atividades de extensão em gráfico.....	131
3.2	Assistência Estudantil .....	132
3.2.1	Auxílios e bolsas por campi e modalidade .....	133
3.2.2	Residências Universitárias por campi da UFS .....	134
3.2.3	Atividades da Divisão de Apoio à inclusão – DAIN .....	135

3.2.4	Refeições servidas por categorias .....	136
3.2.5	Tipos de refeições servidas.....	136
3.2.6	Acervo bibliográfico em livros por área de conhecimento .....	137
3.2.7	Acervo bibliográfico em periódicos impressos por área de conhecimento.....	137
3.2.8	Acervo de matérias especiais .....	138
3.2.9	Assistência estudantil em gráfico .....	141
3.3	Assistência à Comunidade .....	142
3.3.1	Atendimentos Odontológicos .....	143
3.3.2	Atividades do Hospital Universitário .....	143
3.3.3	Assistência à comunidade em gráfico .....	144
4.	Atividades de Gestão .....	145
4.1	Dados de Pessoal .....	146
4.1.1	Servidores técnico-administrativos por unidade e escolaridade.....	147
4.1.2	Servidores técnico-administrativo do quadro permanente afastados ou cedidos.....	147
4.1.3	Quadro de pessoal docente permanente por unidade escolaridade .....	148
4.1.5	Quadro de pessoal docente permanente do ensino fundamental e médio por escolaridade .....	154
4.1.6	Quadro de pessoal docente substituto do ensino fundamental e médio por escolaridade .....	154
4.1.7	Docentes, do quadro permanente, afastamento ou cedidos .....	155
4.1.8	Índice de qualificação docente por centro e departamento acadêmico .....	158
4.1.9	Assistência ao servidor .....	161
4.1.10	Eventos realizados e numero de pessoas treinadas .....	163
4.1.11	Dados de pessoal em gráfico .....	166
4.2	Dados Gerenciais .....	167
4.2.1	Atividades da Procuradoria Geral.....	168
4.2.2	Produções do Programa Editorial da UFS .....	168
4.2.3	Atividades da Editora da UFS .....	169
4.2.4	Atividades dos Conselhos Superiores.....	169
4.2.5	Atividades da Comissão Permanente de Pessoal Docente .....	169
4.2.6	Atividades da Comissão Permanente de Processo Administrativo Disciplinar.....	170
4.2.7	Departamento de Recursos Materiais .....	170
4.2.8	Evolução dos bens patrimoniais.....	170
4.2.9	Dados gerenciais em gráfico.....	171



4.3 Dados Orçamentários .....	172
4.3.1 Evoluções dos projetos, convênios e contratos elaborados.....	173
4.3.2 Execução orçamentária por grupos de despesas e origem dos recursos .....	173
4.3.3 Destaque por órgão financiador .....	174
4.3.4 Execução Orçamentária por grupo e natureza de despesa .....	177
4.3.5 Dados orçamentários .....	178
4.4 Infraestrutura .....	179
4.4.1 Atividades da Coordenação de Suporte.....	180
4.4.2 Números de pontos de rede por campus .....	180
4.4.3 Números de requisições de serviços atendidas .....	181
4.4.4 Áreas físicas da UFS.....	182
4.4.5 Espaço para atividades de ensino.....	183
4.4.6 Infraestrutura em gráfico .....	184

## **PALAVRA DO REITOR**

---

A educação promove desenvolvimento econômico, reduz desigualdades sociais e emancipa os indivíduos. Os países que alcançaram elevados padrões de desenvolvimento humano elegeram a educação como política sustentável de longo prazo. Foram suficientemente lúcidos para entender que os resultados não vêm na primavera seguinte, mas as gerações futuras conseguirão, indubitavelmente, superar o hiato educacional entre pobres e ricos.

A redução das disparidades regionais depende diretamente do acesso à educação gratuita e de qualidade, tendo por base a valorização da docência, a promoção da formação continuada e o suporte ativo às atividades de aprendizagem, a partir da interação entre as dimensões técnico-científicas e artístico-culturais. Os desafios que se impõem às Universidades do Nordeste no alcance das metas do Plano Nacional de Educação (PNE), além da relevância socioeconômica, constituem divisor de águas na promoção de cidadania e realizações sociais aos jovens mais pobres, os quais dificilmente teriam condições de frequentar um curso de nível superior.

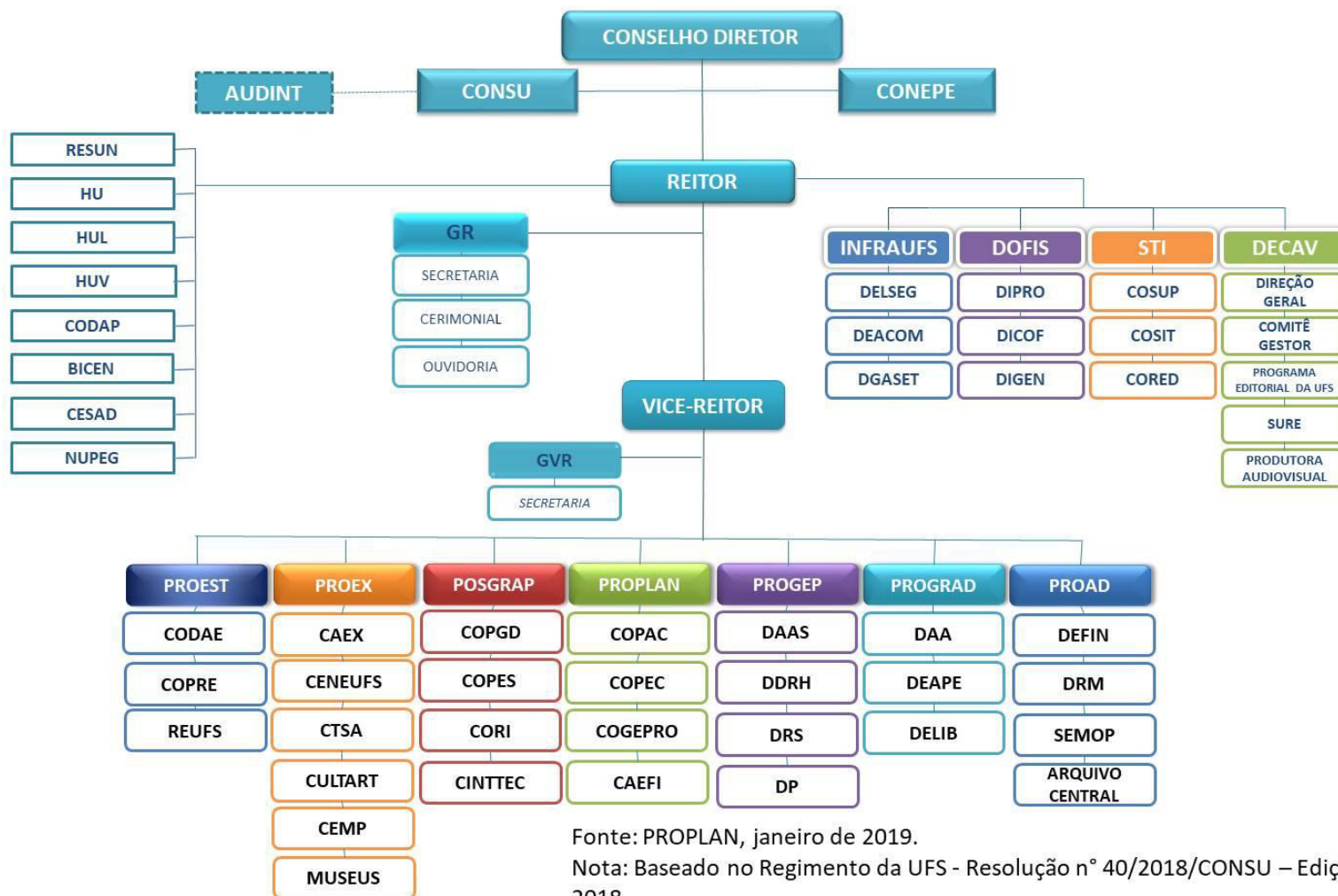
A expansão do ensino público superior ocorrida na última década constituiu um importante avanço na perspectiva da oferta de vagas de graduação e da disseminação da pesquisa e de programas de mestrados e doutorados em todos os estados da federação. Contudo, a consolidação do processo de expansão das universidades e, conseqüentemente, dos cursos de graduação e programas de pós-graduação, implica necessariamente ter garantia do financiamento público de longo prazo. Eis a razão pela qual a educação pública de qualidade deve ser uma política permanente de Estado.

Apesar das adversidades orçamentárias e financeiras e das dificuldades enfrentadas, especialmente nas bolsas de fomento à pesquisa e pós-graduação, a UFS continua sua trajetória de crescimento sustentável. Avaliações internacionais e nacionais mostram a qualidade e magnitude da pesquisa desenvolvida por pesquisadores e alunos da UFS. As conquistas institucionais resultam da ação coletiva e do compromisso da gestão superior com as atividades de ensino, pesquisa e extensão, alicerçada numa visão integradora, visando o cumprimento dos objetivos e metas definidas no Plano Desenvolvimento Institucional e no Plano de Integração Acadêmica.

Boa leitura a todos!

Prof. Ângelo Roberto Antonioli  
Reitor da UFS

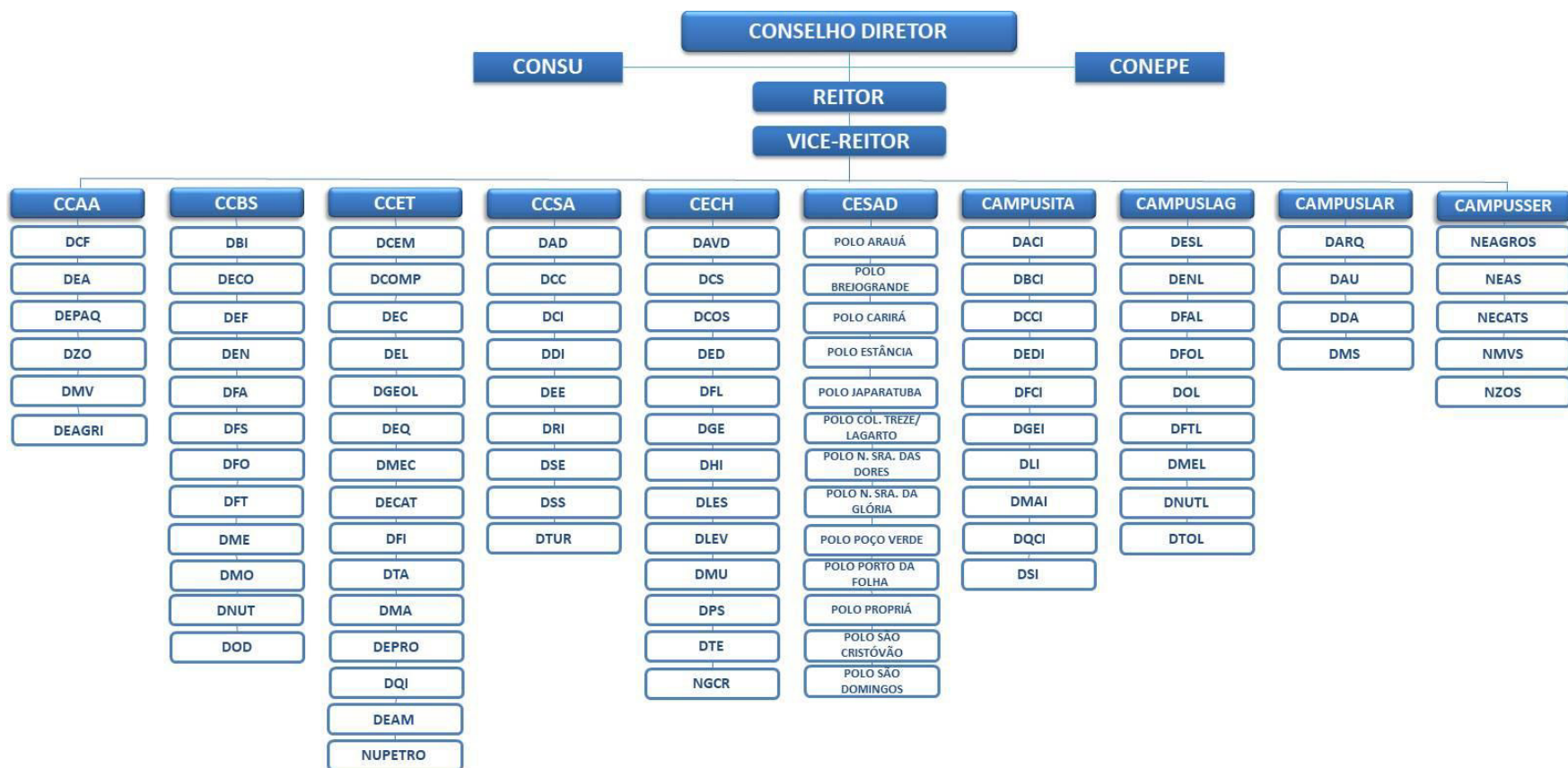
## Organograma do Subsistema de Administração Geral, com Órgãos Suplementares



Fonte: PROPLAN, janeiro de 2019.

Nota: Baseado no Regimento da UFS - Resolução nº 40/2018/CONSU – Edição 2018.

## Organograma do Subsistema de Administração Acadêmica



Fonte: PROPLAN, janeiro de 2019.

## INDICADORES DE DESEMPENHO

### ENSINO DE GRADUAÇÃO

Indicadores	2016	2017	2018
Vaga ofertada	5.720	5.720	5.720
Vaga noturna	1.655	1.655	1.655
Aluno matriculado	24.031	23.788	23.220
Aluno diplomado	2.276	2.436	2.677
Aluno evadido	3.520	3.857	3.987
Disciplina-turma ofertada	8.327	8.642	8.748
Número de cursos da Graduação Presencial em Funcionamento	113	113	113
Sala de aula	312	557	564
Laboratório de ensino	451	514	524

### PÓS-GRADUAÇÃO E PESQUISA

Indicadores	2016	2017	2018
Aluno matriculado em mestrado e doutorado	2.352	2.468	2.596
Aluno matriculado em residência médica	141	147	159
Dissertação/tese defendida e homologada	628	561	698
Número de cursos de mestrado e doutorado em funcionamento	65	71	71
Bolsa de iniciação científica	1.399	1441	1.328
Projeto de iniciação científica	853	875	803
Bolsa de inovação e transferência tecnológica	136	132	114
Projeto de inovação e transferência tecnológica	117	106	97

### EXTENSÃO UNIVERSITÁRIA

Indicadores	2016	2017	2018
Projeto/Programas de extensão	290	422	399
Aluno participante de Projeto/Programas	1.329	2.119	3.263
Docente participante de Projeto/Programas	468	1.054	1.087
Comunidade envolvida em cursos e eventos	1.645	1.006	1.280

### CORPO DOCENTE EFETIVO

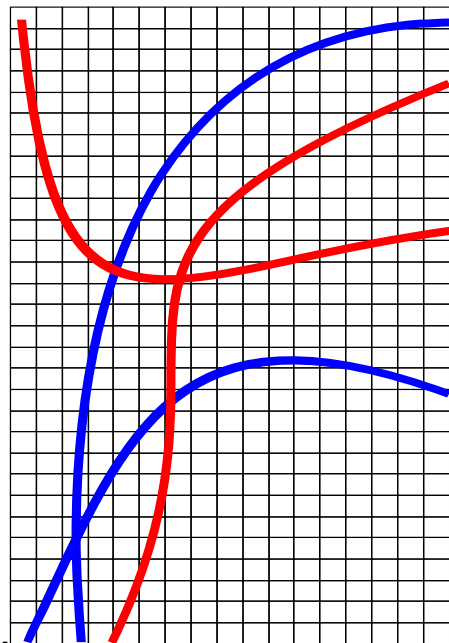
Indicadores	2016	2017	2018
Número de docentes	1.464	1.504	1.532
Docente com mestrado	335	307	269
Docente com doutorado	1.095	1.159	1.227

### CORPO TÉCNICO-ADMINISTRATIVO

Indicador	2016	2017	2018
Quantitativo	1.473	1.429	1.460

### ACERVO/SERVIÇO BIBLIOGRÁFICO

Indicador	2016	2017	2018
Título de livro	82.044	86.142	89.066
Título de periódico	6.391	6.706	9.503



# 1. Atividades de Ensino

## **1.1 Ensino de Graduação Presencial**

- 1.1.1 Candidatos inscritos no processo seletivo por curso
- 1.1.2 Alunos ingressantes via processo seletivo por curso e período
- 1.1.3 Alunos matriculados por curso e período
- 1.1.4 Alunos formados por curso e período
- 1.1.5 Alunos com ingresso extravestibular por curso e período
- 1.1.6 Alunos com dispensa de matrícula por curso e período
- 1.1.7 Alunos com trancamento total de matrícula por curso e período
- 1.1.8 Alunos evadidos por curso e período
- 1.1.9 Número de disciplina-turma ofertada por departamento
- 1.1.10 Número de cursos da graduação em funcionamento
- 1.1.11 Monitores bolsistas por departamento
- 1.1.12 Indicador de Aluno Equivalente e Taxa de Sucesso por curso
- 1.1.13 Indicadores de desempenho acadêmico por departamento
- 1.1.14 Ensino de graduação em gráfico



### 1.1.1 Candidatos inscritos no processo seletivo por curso

Unidade/Curso	Mod.	Turno	2016			2017			2018		
			Vagas	Inscritos	Insc/Vaga	Vagas	Inscritos	Insc/Vaga	Vagas	Inscritos	Insc/Vaga
<b>Campus de São Cristóvão</b>			<b>4.090</b>	<b>62.318</b>	<b>15,24</b>	<b>4.090</b>	<b>42.915</b>	<b>10,49</b>	<b>4.090</b>	<b>39.808</b>	<b>9,73</b>
<b>CCET</b>			<b>1.460</b>	<b>15.883</b>	<b>10,88</b>	<b>1.460</b>	<b>11.352</b>	<b>7,78</b>	<b>1.460</b>	<b>10.058</b>	<b>6,89</b>
Astronomia	Bac	Diurno	50	481	9,62	50	474	9,48	50	451	9,02
Ciência da Computação	Bac	Diurno	100	984	9,84	100	637	6,37	100	650	6,50
Ciências Atuariais	Bac	Noturno	50	1.158	23,16	50	603	12,06	50	494	9,88
Engenharia Ambiental e Sanitária	Bac	Diurno	40	381	9,53	40	268	6,70	40	207	5,18
Engenharia Civil	Bac	Diurno	100	966	9,66	100	816	8,16	100	737	7,37
Engenharia de Alimentos	Bac	Diurno	50	567	11,34	50	471	9,42	50	354	7,08
Engenharia de Computação	Bac	Diurno	50	441	8,82	50	276	5,52	50	245	4,90
Engenharia de Materiais	Bac	Diurno	50	524	10,48	50	304	6,08	50	323	6,46
Engenharia de Petróleo	Bac	Diurno	50	678	13,56	50	297	5,94	50	291	5,82
Engenharia de Produção	Bac	Diurno	50	468	9,36	50	354	7,08	50	315	6,30
Engenharia Elétrica	Bac	Diurno	50	471	9,42	50	345	6,90	50	302	6,04
Engenharia Eletrônica	Bac	Diurno	50	363	7,26	50	289	5,78	50	219	4,38
Engenharia Mecânica	Bac	Diurno	50	447	8,94	50	384	7,68	50	286	5,72
Engenharia Química	Bac	Diurno	50	280	5,60	50	251	5,02	50	232	4,64
Estatística	Bac	Noturno	50	1.091	21,82	50	467	9,34	50	460	9,20
Física	Bac	Diurno	50	309	6,18	50	293	5,86	50	234	4,68
Física	Lic	Noturno	100	1.349	13,49	100	960	9,60	100	879	8,79
Física Médica	Bac	Diurno	50	554	11,08	50	463	9,26	50	401	8,02
Geologia	Bac	Diurno	50	337	6,74	50	389	7,78	50	238	4,76
Matemática	Lic	Diurno	50	464	9,28	50	328	6,56	50	278	5,56
Matemática	Bac	Diurno	20	238	11,90	20	126	6,30	20	73	3,65
Matemática	Lic	Noturno	50	533	10,66	50	469	9,38	50	549	10,98
Matemática Aplicada e Computacional	Bac	Diurno	50	646	12,92	50	437	8,74	50	348	6,96
Química	Bac	Diurno	50	404	8,08	50	342	6,84	50	250	5,00
Química	Lic	Noturno	60	746	12,43	60	583	9,72	60	514	8,57
Química Industrial	Bac	Diurno	40	297	7,43	40	244	6,10	40	194	4,85
Sistemas de Informação	Bac	Noturno	50	706	14,12	50	482	9,64	50	534	10,68

## Candidatos inscritos no processo seletivo por curso

(continuação)

Unidade/Curso	Mod. Turno		2016			2017			2018		
			Vagas	Inscritos	Insc/Vaga	Vagas	Inscritos	Insc/Vaga	Vagas	Inscritos	Insc/Vaga
<b>CCBS</b>			<b>390</b>	<b>8.233</b>	<b>21,11</b>	<b>390</b>	<b>5.709</b>	<b>14,64</b>	<b>390</b>	<b>5.632</b>	<b>14,44</b>
Ciências Biológicas	Lic	Diurno	40	388	9,70	40	349	8,73	40	288	7,20
Ciências Biológicas	Bac	Diurno	30	335	11,17	30	286	9,53	30	266	8,87
Ciências Biológicas	Lic	Noturno	40	644	16,10	40	417	10,43	40	662	16,55
Ecologia	Bac	Diurno	50	825	16,50	50	642	12,84	50	434	8,68
Educação Física	Lic	Diurno	50	1.815	36,30	50	1.085	21,70	50	1.027	20,54
Educação Física	Bac	Diurno	50	1.799	35,98	50	1.143	22,86	50	1.122	22,44
Farmácia	Bac	Diurno	80	1.222	15,28	80	900	11,25	80	966	12,08
Nutrição	Bac	Diurno	50	1.205	24,10	50	887	17,74	50	867	17,34
<b>CCAA</b>			<b>300</b>	<b>5.370</b>	<b>17,90</b>	<b>300</b>	<b>3.240</b>	<b>10,80</b>	<b>300</b>	<b>2.859</b>	<b>9,53</b>
Engenharia Agrícola	Bac	Diurno	50	703	14,06	50	513	10,26	50	420	8,40
Engenharia Agrônômica	Bac	Diurno	50	473	9,46	50	409	8,18	50	308	6,16
Engenharia de Pesca	Bac	Diurno	50	961	19,22	50	553	11,06	50	476	9,52
Engenharia Florestal	Bac	Diurno	50	1.622	32,44	50	535	10,70	50	473	9,46
Medicina Veterinária	Bac	Diurno	50	766	15,32	50	643	12,86	50	747	14,94
Zootecnia	Bac	Diurno	50	845	16,90	50	587	11,74	50	435	8,70
<b>CCSA</b>			<b>710</b>	<b>13.594</b>	<b>19,15</b>	<b>710</b>	<b>9.603</b>	<b>13,53</b>	<b>710</b>	<b>9.334</b>	<b>13,15</b>
Administração	Bac	Diurno	60	1.108	18,47	60	695	11,58	60	604	10,07
Administração	Bac	Noturno	60	1.696	28,27	60	992	16,53	60	1.149	19,15
Biblioteconomia e Documentação	Bac	Noturno	50	877	17,54	50	838	16,76	50	594	11,88
Ciências Contábeis	Bac	Noturno	100	1.529	15,29	100	1.124	11,24	100	1.100	11,00
Ciências Econômicas	Bac	Diurno	50	371	7,42	50	316	6,32	50	342	6,84
Ciências Econômicas	Bac	Noturno	50	441	8,82	50	361	7,22	50	297	5,94
Direito	Bac	Diurno	50	849	16,98	50	921	18,42	50	899	17,98
Direito	Bac	Noturno	50	1.333	26,66	50	1.198	23,96	50	1.184	23,68
Relações Internacionais	Bac	Diurno	60	498	8,30	60	447	7,45	60	408	6,80
Secretariado Executivo	Bac	Noturno	50	1.150	23,00	50	653	13,06	50	616	12,32
Serviço Social	Bac	Noturno	80	2.523	31,54	80	1.234	15,43	80	1.404	17,55
Turismo	Bac	Diurno	50	1.219	24,38	50	824	16,48	50	737	14,74

## Candidatos inscritos no processo seletivo por curso

(continuação)

Unidade/Curso	Mod.	Turno	2016			2017			2018		
			Vagas	Inscritos	Insc/Vaga	Vagas	Inscritos	Insc/Vaga	Vagas	Inscritos	Insc/Vaga
<b>CECH</b>			<b>1.230</b>	<b>19.238</b>	<b>15,64</b>	<b>1.230</b>	<b>13.011</b>	<b>10,58</b>	<b>1.230</b>	<b>11.925</b>	<b>9,70</b>
Artes Visuais	Lic	Diurno	50	764	15,28	50	450	9,00	50	385	7,70
Ciência da Religião	Lic	Noturno	50	1.218	24,36	50	678	13,56	50	583	11,66
Ciências Sociais	Bac	Diurno	50	401	8,02	50	352	7,04	50	313	6,26
Ciências Sociais*	Lic	Diurno									
Cinema e Audiovisual	Bac	Diurno				50	375	7,50	50	316	6,32
Comunicação Social – Audiovisual	Bac	Diurno	50	469	9,38						
Design	Bac	Noturno	50	990	19,80	50	660	13,20	50	561	11,22
Filosofia	Lic	Noturno	45	514	11,42	45	380	8,44	45	267	5,93
Geografia	Lic	Diurno	40	480	12,00	40	302	7,55	40	254	6,35
Geografia	Bac	Diurno	20	236	11,80	20	181	9,05	20	107	5,35
Geografia	Lic	Noturno	40	677	16,93	40	474	11,85	40	448	11,20
História	Lic	Diurno	50	531	10,62	50	380	7,60	50	396	7,92
História	Lic	Noturno	50	795	15,90	50	557	11,14	50	642	12,84
Jornalismo	Bac	Diurno	50	569	11,38	50	428	8,56	50	437	8,74
Letras – Espanhol	Lic	Noturno	50	983	19,66	50	772	15,44	50	534	10,68
Letras – Inglês	Lic	Noturno	50	630	12,60	50	451	9,02	50	436	8,72
Letras – Língua Portuguesa	Lic	Diurno	50	618	12,36	50	412	8,24	50	328	6,56
Letras – Língua Portuguesa	Lic	Noturno	50	859	17,18	50	530	10,60	50	554	11,08
Letras – LIBRAS	Lic	Diurno	30	209	6,97	30	344	11,47	30	252	8,40
Letras – Português e Espanhol	Lic	Diurno	50	663	13,26	50	417	8,34	50	423	8,46
Letras – Português e Francês	Lic	Diurno	30	334	11,13	30	392	13,07	30	298	9,93
Letras – Português e Francês	Lic	Noturno	30	720	24,00	30	330	11,00	30	349	11,63
Letras – Português e Inglês	Lic	Diurno	50	391	7,82	50	321	6,42	50	315	6,30
Música	Lic	Noturno	50	85	1,70	50	82	1,64	50	68	1,36
Pedagogia	Lic	Diurno	50	1.511	30,22	50	677	13,54	50	596	11,92
Pedagogia	Lic	Noturno	50	1.710	34,20	50	958	19,16	50	1.092	21,84
Psicologia	Bac	Diurno	45	1.205	26,78	45	1.027	22,82	45	1.031	22,91
Publicidade e Propaganda	Bac	Diurno	50	779	15,58	50	515	10,30	50	423	8,46
Teatro	Lic	Noturno	50	897	17,94	50	566	11,32	50	517	10,34
<b>Campus de Aracaju</b>			<b>320</b>	<b>11.108</b>	<b>34,71</b>	<b>320</b>	<b>6.429</b>	<b>20,09</b>	<b>320</b>	<b>6.912</b>	<b>21,60</b>
Enfermagem	Bac	Diurno	80	2.887	36,09	80	1.583	19,79	80	1.682	21,03
Fisioterapia	Bac	Diurno	50	2.776	55,52	50	1.303	26,06	50	1.367	27,34
Fonoaudiologia	Bac	Diurno	50	1.163	23,26	50	655	13,10	50	690	13,80
Medicina	Bac	Diurno	100	3.308	33,08	100	2.292	22,92	100	2.585	25,85
Odontologia	Bac	Diurno	40	974	24,35	40	596	14,90	40	588	14,70

## Candidatos inscritos no processo seletivo por curso

(continuação)

Unidade/Curso	Mod.	Turno	2016			2017			2018		
			Vagas	Inscritos	Insc/Vaga	Vagas	Inscritos	Insc/Vaga	Vagas	Inscritos	Insc/Vaga
<b>Campus de Itabaiana</b>			<b>500</b>	<b>8.527</b>	<b>17,05</b>	<b>500</b>	<b>5.561</b>	<b>11,12</b>	<b>500</b>	<b>5.536</b>	<b>11,07</b>
Administração	Bac	Noturno	50	929	18,58	50	771	15,42	50	849	16,98
Ciências Biológicas	Lic	Diurno	50	685	13,70	50	440	8,80	50	475	9,50
Ciências Contábeis	Bac	Noturno	50	765	15,30	50	560	11,20	50	580	11,60
Física	Lic	Noturno	50	809	16,18	50	476	9,52	50	408	8,16
Geografia	Lic	Diurno	50	900	18,00	50	574	11,48	50	593	11,86
Letras – Língua Portuguesa	Lic	Noturno	50	908	18,16	50	585	11,70	50	551	11,02
Matemática	Lic	Diurno	50	651	13,02	50	389	7,78	50	321	6,42
Pedagogia	Lic	Noturno	50	1.598	31,96	50	899	17,98	50	953	19,06
Química	Lic	Diurno	50	814	16,28	50	469	9,38	50	488	9,76
Sistema de Informação	Bac	Diurno	50	468	9,36	50	398	7,96	50	318	6,36
<b>Campus de Laranjeiras</b>			<b>200</b>	<b>2.839</b>	<b>14,20</b>	<b>200</b>	<b>2.128</b>	<b>10,64</b>	<b>200</b>	<b>1.626</b>	<b>8,13</b>
Arqueologia	Bac	Diurno	50	404	8,08	50	313	6,26	50	233	4,66
Arquitetura e Urbanismo	Bac	Diurno	50	731	14,62	50	606	12,12	50	536	10,72
Dança	Lic	Diurno	50	729	14,58	50	538	10,76	50	401	8,02
Museologia	Bac	Diurno	50	975	19,50	50	671	13,42	50	456	9,12
<b>Campus de Lagarto</b>			<b>410</b>	<b>9.700</b>	<b>23,66</b>	<b>410</b>	<b>7.218</b>	<b>17,60</b>	<b>410</b>	<b>7.257</b>	<b>17,70</b>
Enfermagem	Bac	Diurno	50	982	19,64	50	797	15,94	50	836	16,72
Farmácia	Bac	Diurno	50	1.013	20,26	50	619	12,38	50	688	13,76
Fisioterapia	Bac	Diurno	50	1.105	22,10	50	817	16,34	50	843	16,86
Fonoaudiologia	Bac	Diurno	50	930	18,60	50	728	14,56	50	599	11,98
Medicina	Bac	Diurno	60	2.469	41,15	60	1.841	30,68	60	2.027	33,78
Nutrição	Bac	Diurno	50	1.292	25,84	50	890	17,80	50	837	16,74
Odontologia	Bac	Diurno	50	848	16,96	50	813	16,26	50	777	15,54
Terapia Ocupacional	Bac	Diurno	50	1.061	21,22	50	713	14,26	50	650	13,00
<b>Campus do Sertão</b>			<b>200</b>	<b>1.020</b>	<b>5,10</b>	<b>200</b>	<b>800</b>	<b>4,00</b>	<b>200</b>	<b>675</b>	<b>3,38</b>
Agroindústria	Bac	Diurno	50	127	2,54	50	122	2,44	50	105	2,10
Engenharia Agrônômica	Bac	Diurno	50	316	6,32	50	172	3,44	50	147	2,94
Medicina Veterinária	Bac	Diurno	50	405	8,10	50	345	6,90	50	308	6,16
Zootecnia	Bac	Diurno	50	172	3,44	50	161	3,22	50	115	2,30
<b>TOTAL DA UFS</b>			<b>5.720</b>	<b>95.512</b>	<b>16,70</b>	<b>5.720</b>	<b>65.051</b>	<b>11,37</b>	<b>5.720</b>	<b>61.814</b>	<b>10,81</b>

(\*) Curso com entrada por continuidade

Fonte: DCV/PROGRAD

Situação posicional: início de cada ano letivo

## 1.1.2 Alunos ingressantes via processo seletivo por curso e período

Unidade/Curso	Mod.	Turno	2016						2017						2018					
			1º período			2º período			1º período			2º período			1º período			2º período		
			Fem	Masc	Total	Fem	Masc	Total	Fem	Masc	Total	Fem	Masc	Total	Fem	Masc	Total	Fem	Masc	Total
<b>Campus de São Cristóvão</b>			<b>1.530</b>	<b>1.818</b>	<b>3.348</b>	<b>157</b>	<b>270</b>	<b>427</b>	<b>1.598</b>	<b>1.918</b>	<b>3.516</b>	<b>186</b>	<b>282</b>	<b>468</b>	<b>1.701</b>	<b>1.882</b>	<b>3.583</b>	<b>176</b>	<b>251</b>	<b>427</b>
<b>CCET</b>			<b>386</b>	<b>803</b>	<b>1.189</b>	<b>54</b>	<b>137</b>	<b>191</b>	<b>360</b>	<b>868</b>	<b>1.228</b>	<b>44</b>	<b>148</b>	<b>192</b>	<b>432</b>	<b>858</b>	<b>1.290</b>	<b>36</b>	<b>114</b>	<b>150</b>
Astronomia**	Bac	Diurno				20	30	50				16	29	45						
Ciência da Computação	Bac	Diurno	10	90	100				6	93	99				8	92	100			
Ciências Atuariais	Bac	Noturno	21	26	47				20	28	48				16	33	49			
Engenharia Ambiental e Sanitária	Bac	Diurno	21	19	40				24	16	40				18	22	40			
Engenharia Civil	Bac	Diurno	17	33	50	20	30	50	22	28	50	14	36	50	19	31	50	18	32	50
Engenharia de Alimentos	Bac	Diurno	29	17	46				26	22	48				24	26	50			
Engenharia de Computação	Bac	Diurno	1	49	50				5	45	50				3	47	50			
Engenharia de Materiais	Bac	Diurno	17	30	47				11	33	44				18	31	49			
Engenharia de Petróleo	Bac	Diurno	13	36	49				16	32	48				15	35	50			
Engenharia de Produção	Bac	Diurno	15	33	48				17	32	49				15	35	50			
Engenharia Elétrica	Bac	Diurno				7	43	50				5	45	50				7	43	50
Engenharia Eletrônica	Bac	Diurno	7	43	50				8	42	50				7	42	49			
Engenharia Mecânica	Bac	Diurno	9	41	50				2	48	50				8	42	50			
Engenharia Química	Bac	Diurno	23	27	50				20	29	49				20	30	50			
Estatística	Bac	Noturno	12	33	45				9	40	49				12	36	48			
Física	Bac	Diurno	17	32	49				12	37	49				12	38	50			
Física	Lic	Noturno	6	37	43	7	34	41	7	40	47	9	38	47	10	39	49	11	39	50
Física: Astrofísica	Bac	Diurno													22	28	50			
Física: Física Médica	Bac	Diurno													31	18	49			
Física Médica**	Bac	Diurno	28	13	41				22	26	48									
Geologia	Bac	Diurno	20	30	50				14	35	49				29	20	49			
Matemática	Lic	Diurno	16	31	47				18	30	48				22	28	50			
Matemática	Bac	Diurno	8	12	20				5	15	20				7	13	20			
Matemática	Lic	Noturno	16	29	45				10	40	50				18	31	49			
Matemática Aplicada e Computacional	Bac	Diurno	10	35	45				9	37	46				11	39	50			
Química	Bac	Diurno	23	24	47				24	25	49				26	18	44			
Química	Lic	Noturno	25	26	51				31	28	59				29	30	59			
Química Industrial	Bac	Diurno	16	14	30				19	21	40				24	13	37			
Sistemas de Informação	Bac	Noturno	6	43	49				3	46	49				8	41	49			

(\*\*)Curso em extinção ou extinto

## Alunos ingressantes via processo seletivo por curso e período

(continuação)

Unidade/Curso	Mod.	Turno	2016						2017						2018					
			1º período			2º período			1º período			2º período			1º período			2º período		
			Fem	Masc	Total	Fem	Masc	Total	Fem	Masc	Total	Fem	Masc	Total	Fem	Masc	Total	Fem	Masc	Total
<b>CCBS</b>			<b>160</b>	<b>108</b>	<b>268</b>	<b>37</b>	<b>41</b>	<b>78</b>	<b>163</b>	<b>132</b>	<b>295</b>	<b>45</b>	<b>44</b>	<b>89</b>	<b>172</b>	<b>126</b>	<b>298</b>	<b>41</b>	<b>49</b>	<b>90</b>
Ciências Biológicas	Lic	Diurno	18	19	37				26	13	39				28	12	40			
Ciências Biológicas	Bac	Diurno	19	9	28				14	15	29				20	9	29			
Ciências Biológicas	Lic	Noturno	12	16	28				18	22	40				22	18	40			
Ecologia	Bac	Diurno	27	14	41				32	18	50				24	26	50			
Educação Física	Lic	Diurno				11	27	38				21	29	50				15	35	50
Educação Física	Bac	Diurno	13	31	44				16	31	47				12	37	49			
Farmácia	Bac	Diurno	28	12	40	26	14	40	23	17	40	24	15	39	24	16	40	26	14	40
Nutrição	Bac	Diurno	43	7	50				34	16	50				42	8	50			
<b>CCAA</b>			<b>116</b>	<b>152</b>	<b>268</b>	<b>0</b>	<b>0</b>	<b>0</b>	<b>125</b>	<b>167</b>	<b>292</b>	<b>0</b>	<b>0</b>	<b>0</b>	<b>123</b>	<b>172</b>	<b>295</b>	<b>0</b>	<b>0</b>	<b>0</b>
Engenharia Agrícola	Bac	Diurno	18	28	46				14	35	49				14	36	50			
Engenharia Agrônômica	Bac	Diurno	15	35	50				19	30	49				12	38	50			
Engenharia de Pesca	Bac	Diurno	9	19	28				12	35	47				17	32	49			
Engenharia Florestal	Bac	Diurno	16	28	44				21	29	50				23	25	48			
Medicina Veterinária	Bac	Diurno	24	26	50				33	16	49				33	17	50			
Zootecnia	Bac	Diurno	34	16	50				26	22	48				24	24	48			
<b>CCSA</b>			<b>297</b>	<b>292</b>	<b>589</b>	<b>15</b>	<b>28</b>	<b>43</b>	<b>352</b>	<b>300</b>	<b>652</b>	<b>24</b>	<b>26</b>	<b>50</b>	<b>358</b>	<b>298</b>	<b>656</b>	<b>19</b>	<b>31</b>	<b>50</b>
Administração	Bac	Diurno	28	30	58				30	30	60				34	22	56			
Administração	Bac	Noturno	19	28	47				24	36	60				25	35	60			
Biblioteconomia e Documentação	Bac	Noturno	24	21	45				33	16	49				34	15	49			
Ciências Contábeis	Bac	Noturno	20	27	47	15	28	43	24	26	50	24	26	50	24	26	50	18	31	49
Ciências Econômicas	Bac	Diurno	12	31	43				16	31	47				15	35	50			
Ciências Econômicas	Bac	Noturno	13	28	41				12	38	50				14	36	50			
Direito	Bac	Diurno	22	24	46				23	27	50				28	23	51			
Direito	Bac	Noturno	23	26	49				24	27	51				32	18	50			
Relações Internacionais	Bac	Diurno	33	26	59				36	24	60				29	31	60			
Secretariado Executivo	Bac	Noturno	23	14	37				34	14	48				29	22	51			
Serviço Social	Bac	Noturno	55	18	73				68	12	80				62	17	79	1		1
Turismo	Bac	Diurno	25	19	44				28	19	47				32	18	50			

## Alunos ingressantes via processo seletivo por curso e período

(continuação)

Unidade/Curso	Mod.	Turno	2016						2017						2018					
			1º período			2º período			1º período			2º período			1º período			2º período		
			Fem	Masc	Total	Fem	Masc	Total	Fem	Masc	Total	Fem	Masc	Total	Fem	Masc	Total	Fem	Masc	Total
<b>CECH</b>			<b>571</b>	<b>462</b>	<b>1.033</b>	<b>51</b>	<b>64</b>	<b>115</b>	<b>598</b>	<b>451</b>	<b>1.049</b>	<b>73</b>	<b>64</b>	<b>137</b>	<b>614</b>	<b>428</b>	<b>1.042</b>	<b>79</b>	<b>57</b>	<b>136</b>
Artes Visuais	Lic	Diurno	25	21	46				25	25	50				29	19	48			
Ciência da Religião	Lic	Noturno	18	31	49				21	25	46				17	32	49			
Ciências Sociais	Bac	Diurno	26	18	44				30	20	50				27	22	49			
Ciências Sociais*	Lic	Diurno																		
Cinema e Audiovisual	Bac	Diurno							23	18	41				20	30	50			
Comunicação Social – Audiovisual**	Bac	Diurno	17	32	49				6	3	9									
Design	Bac	Noturno	12	38	50				21	28	49				26	24	50			
Filosofia	Lic	Noturno	16	27	43				18	27	45				15	30	45			
Geografia	Lic	Diurno	9	28	37				14	26	40				15	25	40			
Geografia	Bac	Diurno	10	10	20				8	12	20				7	11	18			
Geografia	Lic	Noturno				6	27	33				9	29	38				9	30	39
História	Lic	Diurno	28	21	49				25	25	50				31	19	50			
História	Lic	Noturno				13	29	42				23	26	49				25	24	49
Jornalismo	Bac	Diurno	34	15	49				27	23	50				33	17	50			
Letras - LIBRAS	Lic	Diurno	20	10	30				20	9	29				24	6	30			
Letras – Espanhol	Lic	Noturno	27	20	47				37	11	48				34	15	49			
Letras – Inglês	Lic	Noturno	24	26	50				26	24	50				22	29	51			
Letras – Língua Portuguesa	Lic	Diurno	35	11	46				36	11	47				41	9	50			
Letras – Língua Portuguesa	Lic	Noturno	29	20	49				28	22	50				32	17	49			
Letras – Português e Espanhol	Lic	Diurno	40	11	51				36	14	50				44	6	50			
Letras – Português e Francês	Lic	Diurno	21	8	29				22	8	30				22	8	30			
Letras – Português e Francês	Lic	Noturno	19	10	29				17	13	30				19	11	30			
Letras – Português e Inglês	Lic	Diurno	38	11	49				31	16	47				30	20	50			
Música	Lic	Noturno	4	23	27				6	22	28				2	13	15			
Pedagogia	Lic	Diurno	43	5	48				43	5	48				45	5	50			
Pedagogia	Lic	Noturno				32	8	40				41	9	50				45	3	48
Psicologia	Bac	Diurno	31	14	45				30	15	45				29	16	45			
Publicidade e Propaganda	Bac	Diurno	27	23	50				29	21	50				29	21	50			
Teatro	Lic	Noturno	18	29	47				19	28	47				21	23	44			
<b>Campus de Aracaju</b>			<b>137</b>	<b>69</b>	<b>206</b>	<b>60</b>	<b>47</b>	<b>107</b>	<b>112</b>	<b>96</b>	<b>208</b>	<b>58</b>	<b>51</b>	<b>109</b>	<b>130</b>	<b>80</b>	<b>210</b>	<b>68</b>	<b>42</b>	<b>110</b>
Enfermagem	Bac	Diurno	29	9	38	25	12	37	25	14	39	28	12	40	25	15	40	28	12	40
Fisioterapia	Bac	Diurno	34	16	50				34	16	50				37	13	50			
Fonoaudiologia	Bac	Diurno	39	10	49				34	15	49				37	13	50			
Medicina	Bac	Diurno	22	28	50	25	25	50	11	39	50	18	31	49	20	30	50	28	22	50
Odontologia	Bac	Diurno	13	6	19	10	10	20	8	12	20	12	8	20	11	9	20	12	8	20

(\*) Curso com entrada por continuidade (\*\*)Curso em extinção ou extinto

## Alunos ingressantes via processo seletivo por curso e período

(continuação)

Unidade/Curso	Mod.	Turno	2016						2017						2018					
			1º período			2º período			1º período			2º período			1º período			2º período		
			Fem	Masc	Total	Fem	Masc	Total	Fem	Masc	Total	Fem	Masc	Total	Fem	Masc	Total	Fem	Masc	Total
<b>Campus de Itabaiana</b>			<b>0</b>	<b>0</b>	<b>0</b>	<b>236</b>	<b>223</b>	<b>459</b>	<b>0</b>	<b>0</b>	<b>0</b>	<b>230</b>	<b>239</b>	<b>469</b>	<b>0</b>	<b>0</b>	<b>0</b>	<b>252</b>	<b>228</b>	<b>480</b>
Administração	Bac	Noturno				25	18	43				20	28	48				19	30	49
Ciências Biológicas	Lic	Diurno				32	13	45				32	17	49				34	15	49
Ciências Contábeis	Bac	Noturno				18	32	50				14	36	50				26	23	49
Física	Lic	Noturno				19	30	49				20	28	48				22	27	49
Geografia	Lic	Diurno				20	23	43				20	30	50				24	25	49
Letras – Língua Portuguesa	Lic	Noturno				26	21	47				36	13	49				35	14	49
Matemática	Lic	Diurno				22	25	47				18	23	41				18	22	40
Pedagogia	Lic	Noturno				30	7	37				45	4	49				43	7	50
Química	Lic	Diurno				35	15	50				20	19	39				27	19	46
Sistema de Informação	Bac	Diurno				9	39	48				5	41	46				4	46	50
<b>Campus de Laranjeiras</b>			<b>98</b>	<b>70</b>	<b>168</b>	<b>0</b>	<b>0</b>	<b>0</b>	<b>110</b>	<b>58</b>	<b>168</b>	<b>0</b>	<b>0</b>	<b>0</b>	<b>102</b>	<b>53</b>	<b>155</b>	<b>0</b>	<b>0</b>	<b>0</b>
Arqueologia	Bac	Diurno	24	18	42				24	20	44				23	16	39			
Arquitetura e Urbanismo	Bac	Diurno	27	22	49				33	16	49				31	19	50			
Dança	Lic	Diurno	31	13	44				32	14	46				28	10	38			
Museologia	Bac	Diurno	16	17	33				21	8	29				20	8	28			

Unidade/Curso	Turno	2016			2017			2018											
		Anual			Anual			Anual											
		Fem	Masc	Total	Fem	Masc	Total	Fem	Masc	Total									
<b>Campus de Lagarto</b>		<b>272</b>	<b>116</b>	<b>388</b>	<b>260</b>	<b>143</b>	<b>403</b>	<b>278</b>	<b>129</b>	<b>407</b>									
Enfermagem	Bac Diurno	40	10	50	36	14	50	35	15	50									
Farmácia	Bac Diurno	29	16	45	32	17	49	27	23	50									
Fisioterapia	Bac Diurno	38	10	48	29	21	50	41	9	50									
Fonoaudiologia	Bac Diurno	33	16	49	39	9	48	36	13	49									
Medicina	Bac Diurno	31	25	56	24	34	58	28	31	59									
Nutrição	Bac Diurno	35	13	48	33	15	48	37	12	49									
Odontologia	Bac Diurno	31	19	50	29	21	50	30	20	50									
Terapia Ocupacional	Bac Diurno	35	7	42	38	12	50	44	6	50									
<b>Campus do Sertão</b>		<b>116</b>	<b>84</b>	<b>200</b>	<b>103</b>	<b>96</b>	<b>199</b>	<b>106</b>	<b>92</b>	<b>198</b>									
Agroindústria	Bac Diurno	33	17	50	35	15	50	33	17	50									
Engenharia Agrônômica	Bac Diurno	21	29	50	20	30	50	19	30	49									
Medicina Veterinária	Bac Diurno	33	17	50	21	28	49	29	20	49									
Zootecnia	Bac Diurno	29	21	50	27	23	50	25	25	50									
<b>TOTAL DA UFS</b>		<b>2.153</b>	<b>2.156</b>	<b>4.309</b>	<b>453</b>	<b>540</b>	<b>993</b>	<b>2.183</b>	<b>2.311</b>	<b>4.494</b>	<b>474</b>	<b>572</b>	<b>1.046</b>	<b>2.315</b>	<b>2.236</b>	<b>4.551</b>	<b>495</b>	<b>521</b>	<b>1.016</b>

Fonte: Microdados da Graduação COPAC/PROPLAN

Situação posicional: término de cada período letivo



### 1.1.3 Alunos matriculados por curso e período

Unidade/Curso	Mod.	Turno	2016						2017						2018					
			1º período			2º período			1º período			2º período			1º período			2º período		
			Fem	Masc	Total	Fem	Masc	Total	Fem	Masc	Total	Fem	Masc	Total	Fem	Masc	Total	Fem	Masc	Total
<b>Campus de São Cristóvão</b>			<b>8.668</b>	<b>9.278</b>	<b>17.946</b>	<b>8.012</b>	<b>8.470</b>	<b>16.482</b>	<b>8.517</b>	<b>9.165</b>	<b>17.682</b>	<b>7.638</b>	<b>8.316</b>	<b>15.954</b>	<b>8.202</b>	<b>8.870</b>	<b>17.072</b>	<b>7.410</b>	<b>8.035</b>	<b>15.445</b>
<b>CCET</b>			<b>2.145</b>	<b>4.073</b>	<b>6.218</b>	<b>1.968</b>	<b>3.718</b>	<b>5.686</b>	<b>2.049</b>	<b>4.000</b>	<b>6.049</b>	<b>1.838</b>	<b>3.620</b>	<b>5.458</b>	<b>1.987</b>	<b>3.880</b>	<b>5.867</b>	<b>1.792</b>	<b>3.560</b>	<b>5.352</b>
Astronomia**	Bac	Diurno	18	54	72	33	65	98	23	56	79	33	71	104		1	1			
Ciência da Computação	Bac	Diurno	42	376	418	40	340	380	42	387	429	36	342	378	40	386	426	35	359	394
Ciências Atuariais	Bac	Noturno	83	102	185	71	84	155	78	97	175	63	78	141	73	93	166	64	89	153
Engenharia Ambiental e Sanitária	Bac	Diurno	119	86	205	107	72	179	115	76	191	102	72	174	111	81	192	93	75	168
Engenharia Civil	Bac	Diurno	169	357	526	176	350	526	182	332	514	181	313	494	185	306	491	180	301	481
Engenharia de Alimentos	Bac	Diurno	157	55	212	133	42	175	135	52	187	110	44	154	122	56	178	111	54	165
Engenharia de Computação	Bac	Diurno	24	222	246	21	208	229	23	227	250	18	212	230	18	229	247	17	219	236
Engenharia de Materiais	Bac	Diurno	90	120	210	88	110	198	90	120	210	71	95	166	85	100	185	70	81	151
Engenharia de Petróleo	Bac	Diurno	85	174	259	75	160	235	80	156	236	77	140	217	80	154	234	70	139	209
Engenharia de Produção	Bac	Diurno	100	167	267	93	154	247	100	166	266	93	145	238	92	151	243	88	142	230
Engenharia Elétrica	Bac	Diurno	42	186	228	44	206	250	45	194	239	43	221	264	38	196	234	36	218	254
Engenharia Eletrônica	Bac	Diurno	33	228	261	30	214	244	33	224	257	25	193	218	28	212	240	30	191	221
Engenharia Mecânica	Bac	Diurno	46	253	299	42	233	275	40	256	296	35	231	266	37	242	279	30	225	255
Engenharia Química	Bac	Diurno	130	164	294	121	157	278	128	162	290	120	151	271	120	156	276	116	136	252
Estatística	Bac	Noturno	72	106	178	62	83	145	66	108	174	55	87	142	51	100	151	45	86	131
Física	Bac	Diurno	43	93	136	39	67	106	40	97	137	29	79	108	33	96	129	30	81	111
Física	Lic	Noturno	97	245	342	91	246	337	80	245	325	83	231	314	78	223	301	73	228	301
Física: Astrofísica	Bac	Diurno													46	79	125	35	59	94
Física: Física Médica	Bac	Diurno													86	49	135	76	40	116
Física Médica**	Bac	Diurno	99	84	183	88	67	155	91	72	163	85	63	148	14	21	35	14	17	31
Geologia	Bac	Diurno	86	176	262	81	152	233	85	154	239	73	141	214	87	138	225	73	121	194
Matemática	Lic	Diurno	93	106	199	82	91	173	85	107	192	80	94	174	93	108	201	86	95	181
Matemática	Bac	Diurno	27	30	57	20	24	44	25	36	61	19	29	48	17	35	52	14	34	48
Matemática	Lic	Noturno	103	122	225	93	103	196	91	128	219	85	114	199	86	122	208	83	106	189
Matemática Aplicada e Computacional	Bac	Diurno	27	80	107	21	63	84	24	87	111	17	73	90	26	96	122	17	70	87
Química	Bac	Diurno	107	72	179	93	64	157	110	72	182	93	66	159	103	68	171	96	58	154
Química	Lic	Noturno	125	129	254	114	112	226	124	121	245	119	100	219	123	117	240	111	109	220
Química Industrial	Bac	Diurno	96	77	173	86	73	159	90	68	158	77	64	141	88	66	154	78	56	134
Sistemas de Informação	Bac	Noturno	32	209	241	24	178	202	24	200	224	16	171	187	27	199	226	21	171	192

(\*) Curso com entrada por continuidade (\*\*)Curso em extinção ou extinto

## Alunos matriculados por curso e período

(continuação)

Unidade/Curso	Mod.	Turno	2016						2017						2018					
			1º período			2º período			1º período			2º período			1º período			2º período		
			Fem	Masc	Total	Fem	Masc	Total	Fem	Masc	Total	Fem	Masc	Total	Fem	Masc	Total	Fem	Masc	Total
<b>CCBS</b>			<b>1.024</b>	<b>681</b>	<b>1.705</b>	<b>939</b>	<b>628</b>	<b>1.567</b>	<b>981</b>	<b>666</b>	<b>1.647</b>	<b>893</b>	<b>637</b>	<b>1.530</b>	<b>925</b>	<b>667</b>	<b>1.592</b>	<b>863</b>	<b>623</b>	<b>1.486</b>
Ciências Biológicas	Lic	Diurno	108	66	174	93	61	154	105	68	173	85	59	144	93	68	161	85	60	145
Ciências Biológicas	Bac	Diurno	89	61	150	81	53	134	81	57	138	63	46	109	76	50	126	69	45	114
Ciências Biológicas	Lic	Noturno	115	76	191	106	71	177	112	84	196	99	76	175	107	89	196	102	80	182
Ecologia	Bac	Diurno	124	58	182	101	49	150	120	57	177	96	53	149	108	65	173	79	52	131
Educação Física	Lic	Diurno	68	119	187	63	125	188	58	119	177	74	125	199	64	107	171	66	123	189
Educação Física	Bac	Diurno	76	160	236	66	133	199	72	140	212	69	133	202	63	140	203	55	116	171
Farmácia	Bac	Diurno	265	110	375	264	111	375	263	104	367	253	113	366	255	112	367	258	112	370
Nutrição	Bac	Diurno	179	31	210	165	25	190	170	37	207	154	32	186	159	36	195	149	35	184
<b>CCAA</b>			<b>674</b>	<b>706</b>	<b>1.380</b>	<b>635</b>	<b>626</b>	<b>1.261</b>	<b>663</b>	<b>714</b>	<b>1.377</b>	<b>588</b>	<b>640</b>	<b>1.228</b>	<b>621</b>	<b>703</b>	<b>1.324</b>	<b>552</b>	<b>612</b>	<b>1.164</b>
Engenharia Agrícola	Bac	Diurno	80	121	201	72	106	178	74	126	200	64	112	176	68	135	203	58	112	170
Engenharia Agrônômica	Bac	Diurno	92	178	270	86	156	242	95	169	264	77	156	233	82	170	252	77	156	233
Engenharia de Pesca	Bac	Diurno	74	103	177	69	86	155	67	111	178	65	88	153	69	102	171	56	84	140
Engenharia Florestal	Bac	Diurno	113	93	206	102	85	187	113	103	216	98	89	187	105	99	204	93	80	173
Medicina Veterinária	Bac	Diurno	175	118	293	174	106	280	180	110	290	171	108	279	180	107	287	167	101	268
Zootecnia	Bac	Diurno	140	93	233	132	87	219	134	95	229	113	87	200	117	90	207	101	79	180
<b>CCSA</b>			<b>1.833</b>	<b>1.534</b>	<b>3.367</b>	<b>1.709</b>	<b>1.428</b>	<b>3.137</b>	<b>1.834</b>	<b>1.527</b>	<b>3.361</b>	<b>1.651</b>	<b>1.373</b>	<b>3.024</b>	<b>1.776</b>	<b>1.473</b>	<b>3.249</b>	<b>1.593</b>	<b>1.314</b>	<b>2.907</b>
Administração	Bac	Diurno	182	141	323	168	126	294	176	145	321	133	107	240	168	142	310	152	118	270
Administração	Bac	Noturno	133	186	319	125	167	292	146	183	329	155	184	339	141	177	318	126	156	282
Biblioteconomia e Documentação	Bac	Noturno	123	72	195	113	70	183	131	76	207	118	65	183	141	70	211	128	57	185
Ciências Contábeis	Bac	Noturno	231	294	525	212	292	504	199	283	482	203	261	464	199	250	449	187	246	433
Ciências Econômicas	Bac	Diurno	107	120	227	93	109	202	95	124	219	86	103	189	93	122	215	76	106	182
Ciências Econômicas	Bac	Noturno	99	155	254	92	133	225	90	141	231	72	129	201	82	145	227	71	125	196
Direito	Bac	Diurno	128	119	247	128	121	249	140	127	267	134	121	255	150	128	278	140	115	255
Direito	Bac	Noturno	84	179	263	82	175	257	92	186	278	80	176	256	106	167	273	104	158	262
Relações Internacionais	Bac	Diurno	101	96	197	92	84	176	118	95	213	105	86	191	127	99	226	104	94	198
Secretariado Executivo	Bac	Noturno	169	50	219	163	43	206	180	48	228	166	39	205	154	50	204	137	40	177
Serviço Social	Bac	Noturno	333	58	391	305	52	357	329	52	381	284	42	326	296	52	348	272	47	319
Turismo	Bac	Diurno	143	64	207	136	56	192	138	67	205	115	60	175	119	71	190	96	52	148

## Alunos matriculados por curso e período

(continuação)

Unidade/Curso	Mod.	Turno	2016						2017						2018					
			1º período			2º período			1º período			2º período			1º período			2º período		
			Fem	Masc	Total	Fem	Masc	Total	Fem	Masc	Total	Fem	Masc	Total	Fem	Masc	Total	Fem	Masc	Total
<b>CECH</b>			<b>2.992</b>	<b>2.284</b>	<b>5.276</b>	<b>2.761</b>	<b>2.070</b>	<b>4.831</b>	<b>2.990</b>	<b>2.258</b>	<b>5.248</b>	<b>2.668</b>	<b>2.046</b>	<b>4.714</b>	<b>2.893</b>	<b>2.147</b>	<b>5.040</b>	<b>2.610</b>	<b>1.926</b>	<b>4.536</b>
Artes Visuais	Lic	Diurno	140	85	225	128	74	202	130	92	222	105	82	187	127	96	223	107	81	188
Ciência da Religião	Lic	Noturno	74	93	167	66	78	144	81	87	168	68	66	134	71	86	157	56	70	126
Ciências Sociais	Bac	Diurno	94	80	174	79	75	154	97	75	172	90	73	163	105	75	180	99	65	164
Ciências Sociais*	Lic	Diurno	20	12	32	16	8	24	13	10	23	8	10	18	15	12	27	13	12	25
Cinema e Audiovisual	Bac	Diurno							77	93	170	70	82	152	85	101	186	76	90	166
Comunicação Social – Audiovisual**	Bac	Diurno	105	118	223	87	100	187	26	19	45	19	10	29	13	10	23	9	9	18
Design	Bac	Noturno	73	155	228	73	136	209	84	158	242	76	141	217	92	141	233	76	115	191
Filosofia	Lic	Noturno	67	107	174	63	97	160	78	107	185	65	95	160	75	105	180	64	95	159
Geografia	Lic	Diurno	62	98	160	55	85	140	55	99	154	47	88	135	51	101	152	52	93	145
Geografia	Bac	Diurno	38	40	78	34	35	69	36	39	75	30	32	62	34	35	69	30	30	60
Geografia	Lic	Noturno	52	100	152	53	112	165	49	97	146	52	111	163	44	86	130	43	122	165
História	Lic	Diurno	102	109	211	95	96	191	112	110	222	96	100	196	122	106	228	107	93	200
História	Lic	Noturno	62	154	216	70	158	228	59	142	201	70	147	217	64	125	189	84	132	216
Jornalismo	Bac	Diurno	131	103	234	115	94	209	136	104	240	121	91	212	139	91	230	116	73	189
Letras - LIBRAS	Lic	Diurno	40	25	65	38	20	58	55	26	81	53	25	78	63	27	90	51	23	74
Letras – Espanhol	Lic	Noturno	140	77	217	126	70	196	147	75	222	130	63	193	136	57	193	115	54	169
Letras – Inglês	Lic	Noturno	114	135	249	96	112	208	112	118	230	95	111	206	108	117	225	87	103	190
Letras – Língua Portuguesa	Lic	Diurno	136	45	181	119	41	160	125	44	169	106	42	148	130	40	170	119	40	159
Letras – Língua Portuguesa	Lic	Noturno	159	70	229	140	54	194	146	64	210	123	61	184	135	69	204	123	56	179
Letras – Português e Espanhol	Lic	Diurno	158	46	204	149	38	187	161	44	205	134	36	170	149	38	187	134	30	164
Letras – Português e Francês	Lic	Diurno	80	29	109	74	29	103	83	29	112	76	28	104	83	29	112	67	26	93
Letras – Português e Francês	Lic	Noturno	104	36	140	82	28	110	88	41	129	78	35	113	84	39	123	71	35	106
Letras – Português e Inglês	Lic	Diurno	152	76	228	134	72	206	152	84	236	144	75	219	153	82	235	138	64	202
Música	Lic	Noturno	69	201	270	64	174	238	68	190	258	60	165	225	56	171	227	40	135	175
Pedagogia	Lic	Diurno	202	18	220	194	15	209	216	19	235	192	17	209	196	19	215	181	15	196
Pedagogia	Lic	Noturno	215	20	235	230	22	252	211	24	235	216	27	243	192	25	217	208	24	232
Psicologia	Bac	Diurno	174	63	237	168	66	234	161	71	232	155	69	224	160	74	234	154	73	227
Publicidade e Propaganda	Bac	Diurno	120	97	217	118	97	215	129	97	226	103	82	185	117	95	212	107	82	189
Teatro	Lic	Noturno	109	92	201	95	84	179	103	100	203	86	82	168	94	95	189	83	86	169
<b>Campus de Aracaju</b>			<b>988</b>	<b>603</b>	<b>1.591</b>	<b>949</b>	<b>590</b>	<b>1.539</b>	<b>922</b>	<b>602</b>	<b>1.524</b>	<b>890</b>	<b>592</b>	<b>1.482</b>	<b>896</b>	<b>603</b>	<b>1.499</b>	<b>865</b>	<b>592</b>	<b>1.457</b>
Enfermagem	Bac	Diurno	239	77	316	222	74	296	199	78	277	198	74	272	198	78	276	217	82	299
Enfermagem**	Lic	Diurno	3	1	4				1	1	2		1	1	1	1	2	1	1	2
Fisioterapia	Bac	Diurno	171	65	236	160	60	220	173	68	241	161	59	220	171	63	234	151	55	206
Fonoaudiologia	Bac	Diurno	175	29	204	166	27	193	166	36	202	152	35	187	162	40	202	142	39	181
Medicina	Bac	Diurno	251	335	586	255	335	590	250	332	582	247	339	586	237	344	581	241	344	585
Odontologia	Bac	Diurno	149	96	245	146	94	240	133	87	220	132	84	216	127	77	204	113	71	184

(\*) Curso com entrada por continuidade (\*\*)Curso em extinção ou extinto

## Alunos matriculados por curso e período

(continuação)

Unidade/Curso	Mod.	Turno	2016						2017						2018					
			1º período			2º período			1º período			2º período			1º período			2º período		
			Fem	Masc	Total	Fem	Masc	Total	Fem	Masc	Total	Fem	Masc	Total	Fem	Masc	Total	Fem	Masc	Total
<b>Campus de Itabaiana</b>			<b>1.086</b>	<b>814</b>	<b>1.900</b>	<b>1.167</b>	<b>896</b>	<b>2.063</b>	<b>1.025</b>	<b>808</b>	<b>1.833</b>	<b>1.089</b>	<b>925</b>	<b>2.014</b>	<b>960</b>	<b>807</b>	<b>1.767</b>	<b>1.069</b>	<b>897</b>	<b>1.966</b>
Administração	Bac	Noturno	115	149	264	136	155	291	126	148	274	136	156	292	128	143	271	134	152	286
Ciências Biológicas	Lic	Diurno	132	47	179	136	58	194	118	52	170	126	57	183	109	45	154	128	52	180
Ciências Contábeis	Bac	Noturno	121	143	264	120	149	269	109	130	239	108	153	261	104	142	246	109	145	254
Física	Lic	Noturno	41	82	123	51	88	139	43	79	122	56	89	145	49	74	123	63	86	149
Geografia	Lic	Diurno	87	65	152	85	71	156	80	66	146	77	85	162	69	70	139	79	80	159
Letras – Língua Portuguesa	Lic	Noturno	141	46	187	158	62	220	130	54	184	150	62	212	119	50	169	153	57	210
Matemática	Lic	Diurno	111	66	177	114	73	187	102	62	164	105	76	181	94	66	160	102	82	184
Pedagogia	Lic	Noturno	215	17	232	224	19	243	190	15	205	198	17	215	185	16	201	187	19	206
Química	Lic	Diurno	85	46	131	103	55	158	91	50	141	100	58	158	72	44	116	83	50	133
Sistema de Informação	Bac	Diurno	38	153	191	40	166	206	36	152	188	33	172	205	31	157	188	31	174	205
<b>Campus de Laranjeiras</b>			<b>486</b>	<b>289</b>	<b>775</b>	<b>451</b>	<b>267</b>	<b>718</b>	<b>501</b>	<b>282</b>	<b>783</b>	<b>450</b>	<b>259</b>	<b>709</b>	<b>503</b>	<b>265</b>	<b>768</b>	<b>420</b>	<b>228</b>	<b>648</b>
Arqueologia	Bac	Diurno	105	90	195	92	82	174	105	90	195	97	85	182	109	86	195	90	70	160
Arquitetura e Urbanismo	Bac	Diurno	164	108	272	161	105	266	167	101	268	151	98	249	165	99	264	157	92	249
Dança**	Lic	Noturno	81	23	104	54	21	75	65	14	79	59	15	74	50	10	60	27	4	31
Dança	Lic	Diurno	53	20	73	73	17	90	78	34	112	62	31	93	91	33	124	74	31	105
Museologia	Bac	Diurno	83	48	131	71	42	113	86	43	129	81	30	111	88	37	125	72	31	103

Unidade/Curso	Turno	2016			2017			2018											
		Anual			Anual			Anual											
		Fem	Masc	Total	Fem	Masc	Total	Fem	Masc	Total									
<b>Campus de Lagarto</b>		<b>1.075</b>	<b>425</b>	<b>1.500</b>	<b>1.063</b>	<b>470</b>	<b>1.533</b>	<b>1.082</b>	<b>481</b>	<b>1.563</b>									
Enfermagem	Bac	Diurno	158	42	200	156	42	198	143	46	189								
Farmácia	Bac	Diurno	132	48	180	127	52	179	123	57	180								
Fisioterapia	Bac	Diurno	158	40	198	152	47	199	165	44	209								
Fonoaudiologia	Bac	Diurno	123	31	154	118	29	147	122	30	152								
Medicina	Bac	Diurno	109	135	244	133	167	300	137	171	308								
Nutrição	Bac	Diurno	133	30	163	135	36	171	141	35	176								
Odontologia	Bac	Diurno	140	76	216	122	74	196	125	75	200								
Terapia Ocupacional	Bac	Diurno	122	23	145	120	23	143	126	23	149								
<b>Campus do Sertão</b>		<b>193</b>	<b>126</b>	<b>319</b>	<b>250</b>	<b>183</b>	<b>433</b>	<b>310</b>	<b>241</b>	<b>551</b>									
Agroindústria	Bac	Diurno	56	23	79	73	26	99	91	36	127								
Engenharia Agrônômica	Bac	Diurno	37	43	80	52	62	114	67	84	151								
Medicina Veterinária	Bac	Diurno	49	32	81	62	51	113	81	58	139								
Zootecnia	Bac	Diurno	51	28	79	63	44	107	71	63	134								
<b>TOTAL DA UFS</b>		<b>12.496</b>	<b>11.535</b>	<b>24.031</b>	<b>11.847</b>	<b>10.774</b>	<b>22.621</b>	<b>12.278</b>	<b>11.510</b>	<b>23.788</b>	<b>11.380</b>	<b>10.745</b>	<b>22.125</b>	<b>11.953</b>	<b>11.267</b>	<b>23.220</b>	<b>11.156</b>	<b>10.474</b>	<b>21.630</b>

(\*) Curso com entrada por continuidade (\*\*)Curso em extinção ou extinto

Situação posicional: término de cada período letivo

Fonte: Microdados da Graduação COPAC/PROPLAN

### 1.1.4 Alunos formados por curso e período

Unidade/Curso	Mod.	Turno	2016						2017						2018					
			1º período			2º período			1º período			2º período			1º período			2º período		
			Fem	Masc	Total	Fem	Masc	Total	Fem	Masc	Total	Fem	Masc	Total	Fem	Masc	Total	Fem	Masc	Total
<b>Campus de São Cristóvão</b>			<b>291</b>	<b>303</b>	<b>594</b>	<b>553</b>	<b>413</b>	<b>966</b>	<b>425</b>	<b>328</b>	<b>753</b>	<b>517</b>	<b>430</b>	<b>947</b>	<b>462</b>	<b>381</b>	<b>843</b>	<b>566</b>	<b>463</b>	<b>1.029</b>
<b>CCET</b>			<b>63</b>	<b>121</b>	<b>184</b>	<b>86</b>	<b>143</b>	<b>229</b>	<b>73</b>	<b>145</b>	<b>218</b>	<b>83</b>	<b>145</b>	<b>228</b>	<b>68</b>	<b>125</b>	<b>193</b>	<b>96</b>	<b>164</b>	<b>260</b>
Astronomia**	Bac	Diurno							1	1		1	1							
Ciência da Computação	Bac	Diurno		5	5		13	13		10	10	2	11	13	3	11	14	2	13	15
Ciências Atuariais	Bac	Noturno	1	3	4	5	3	8	1	3	4	1	3	4		2	2		1	1
Engenharia Ambiental e Sanitária	Bac	Diurno	3	4	7	6	1	7	3		3	1	2	3	8	3	11	4	6	10
Engenharia Civil	Bac	Diurno	8	21	29	12	26	38	13	42	55	7	18	25	15	19	34	17	13	30
Engenharia de Alimentos	Bac	Diurno	1	3	4	7	2	9	3		3	4	1	5	4	1	5	4	1	5
Engenharia de Computação	Bac	Diurno	1		1		3	3	1	6	7	1	1	2		3	3	2	6	8
Engenharia de Materiais	Bac	Diurno							3	5	8	3	5	8	3	1	4	1	4	5
Engenharia de Petróleo	Bac	Diurno	5	8	13	2	7	9	5	3	8	3	7	10	5	3	8	3	8	11
Engenharia de Produção	Bac	Diurno	5	7	12	4	10	14	3	5	8	7	15	22	1	6	7	12	11	23
Engenharia Elétrica	Bac	Diurno	2	7	9		2	2	2	7	9	2	5	7	1	7	8	4	7	11
Engenharia Eletrônica	Bac	Diurno	1	3	4	2	6	8	3	9	12		2	2		4	4		8	8
Engenharia Mecânica	Bac	Diurno	2	13	15	1	4	5	3	13	16	2	9	11	4	9	13	4	22	26
Engenharia Química	Bac	Diurno	6	4	10	4	9	13	4	2	6	6	14	20	1	8	9	14	11	25
Estatística	Bac	Noturno	1	1	2	1	2	3	1	5	6	3	4	7		1	1	1		1
Física	Bac	Diurno		1	1		2	2		1	1	3	1	4	1	1	2		1	1
Física	Lic	Noturno	8	7	15	5	7	12	1	9	10	6	8	14	1	3	4	1	4	5
Física: Astrofísica	Bac	Diurno													1	2	3		1	1
Física: Física Médica	Bac	Diurno																1	1	2
Física Médica**	Bac	Diurno		1	1	5	5	10	1		1	9	5	14		2	2	5	7	12
Geologia	Bac	Diurno	2	13	15	6	12	18	2	10	12	10	9	19	6	8	14	3	10	13
Matemática	Lic	Diurno	4	2	6	6	7	13	1	1	2		2	2	3	2	5	4	3	7
Matemática	Bac	Diurno		1	1		1	1	1		1	1	1	2						
Matemática	Lic	Noturno	5	2	7	2	3	5	4		4	3	4	7	1	3	4	2	3	5
Matemática Aplicada e Computacional	Bac	Diurno				1	1			1	1	1		1	1	2	3			
Química	Bac	Diurno	2	1	3	1	2	3	5	1	6	1	4	5	3	3	6	6	2	8
Química	Lic	Noturno	1	3	4	12	5	17				2	5	7	3	9	12	4	3	7
Química Industrial	Bac	Diurno	2	1	3	5	5	10	8	1	9	5	2	7	2	4	6	2	5	7
Sistemas de Informação	Bac	Noturno	3	10	13		5	5	5	10	15		6	6	1	8	9		13	13

(\*) Curso com entrada por continuidade (\*\*)Curso em extinção

## Alunos formados por curso e período

(continuação)

Unidade/Curso	Mod.	Turno	2016						2017						2018					
			1º período			2º período			1º período			2º período			1º período			2º período		
			Fem	Masc	Total	Fem	Masc	Total	Fem	Masc	Total	Fem	Masc	Total	Fem	Masc	Total	Fem	Masc	Total
<b>CCBS</b>			<b>48</b>	<b>25</b>	<b>73</b>	<b>90</b>	<b>43</b>	<b>133</b>	<b>63</b>	<b>26</b>	<b>89</b>	<b>73</b>	<b>34</b>	<b>107</b>	<b>53</b>	<b>39</b>	<b>92</b>	<b>86</b>	<b>47</b>	<b>133</b>
Ciências Biológicas	Lic	Diurno	4		4	8	4	12	12	4	16	8		8	7	4	11	4	4	8
Ciências Biológicas	Bac	Diurno	4	2	6	9	4	13	8	4	12	3		3	6	3	9	7	5	12
Ciências Biológicas	Lic	Noturno	3	2	5	10	2	12	6	1	7	5	4	9	6	6	12	10	5	15
Ecologia	Bac	Diurno	3	1	4	2	1	3	2	1	3	4	3	7	4	3	7	5	1	6
Educação Física	Lic	Diurno	12	12	24	2	5	7	3	8	11	4	4	8	6	9	15	10	11	21
Educação Física	Bac	Diurno	4	2	6	10	14	24	1	4	5	11	14	25		6	6	5	11	16
Farmácia	Bac	Diurno	13	6	19	26	10	36	23	4	27	13	6	19	19	8	27	21	4	25
Nutrição	Bac	Diurno	5		5	23	3	26	8		8	25	3	28	5		5	24	6	30
<b>CCAA</b>			<b>13</b>	<b>21</b>	<b>34</b>	<b>34</b>	<b>29</b>	<b>63</b>	<b>20</b>	<b>13</b>	<b>33</b>	<b>35</b>	<b>36</b>	<b>71</b>	<b>23</b>	<b>20</b>	<b>43</b>	<b>21</b>	<b>30</b>	<b>51</b>
Engenharia Agrícola	Bac	Diurno		1	1							2		2	1	2	3	1	5	6
Engenharia Agrônômica	Bac	Diurno	3	10	13	7	12	19	9	5	14	6	15	21	5	9	14	3	6	9
Engenharia de Pesca	Bac	Diurno	4	4	8	2	5	7		2	2	4	3	7	3	4	7	2	4	6
Engenharia Florestal	Bac	Diurno	5	1	6	3	2	5	3	2	5	1	3	4	3	4	7	2	4	6
Medicina Veterinária	Bac	Diurno	1	2	3	15	7	22	5	2	7	15	9	24	7		7	6	6	12
Zootecnia	Bac	Diurno		3	3	7	3	10	3	2	5	7	6	13	4	1	5	7	5	12
<b>CCSA</b>			<b>51</b>	<b>42</b>	<b>93</b>	<b>127</b>	<b>77</b>	<b>204</b>	<b>83</b>	<b>47</b>	<b>130</b>	<b>114</b>	<b>78</b>	<b>192</b>	<b>122</b>	<b>65</b>	<b>187</b>	<b>141</b>	<b>93</b>	<b>234</b>
Administração	Bac	Diurno	10	6	16	13	2	15	10	3	13	9	4	13	14	10	24	9	10	19
Administração	Bac	Noturno	3	6	9	6	9	15	4	8	12	7	3	10	8	7	15	12	14	26
Biblioteconomia e Documentação	Bac	Noturno	5	3	8	11	5	16	5	5	10	3	3	6	11	5	16	14	2	16
Ciências Contábeis	Bac	Noturno	22	12	34	17	13	30	11	13	24	16	22	38	15	11	26	10	16	26
Ciências Econômicas	Bac	Diurno	3	2	5	6	6	12	2	1	3	4	4	8	7	4	11	10	4	14
Ciências Econômicas	Bac	Noturno	4	3	7	7	4	11	2	2	4	2	1	3	3	2	5	3	3	6
Direito	Bac	Diurno	1	2	3	8	10	18	5	6	11	9	11	20	10	8	18	20	10	30
Direito	Bac	Noturno		4	4	6	10	16	9	7	16	6	14	20	4	11	15	8	17	25
Relações Internacionais	Bac	Diurno	1	1	2	4	9	13	3	2	5	4	6	10	4	1	5	7	9	16
Secretariado Executivo	Bac	Noturno				9	2	11	6		6	21	3	24	18	2	20	11	2	13
Serviço Social	Bac	Noturno	2	2	4	32	6	38	16		16	28	3	31	17	1	18	31	5	36
Turismo	Bac	Diurno		1	1	8	1	9	10		10	5	4	9	11	3	14	6	1	7

## Alunos formados por curso e período

(continuação)

Unidade/Curso	Mod.	Turno	2016						2017						2018					
			1º período			2º período			1º período			2º período			1º período			2º período		
			Fem	Masc	Total	Fem	Masc	Total	Fem	Masc	Total	Fem	Masc	Total	Fem	Masc	Total	Fem	Masc	Total
<b>CECH</b>			<b>116</b>	<b>94</b>	<b>210</b>	<b>216</b>	<b>121</b>	<b>337</b>	<b>186</b>	<b>97</b>	<b>283</b>	<b>212</b>	<b>137</b>	<b>349</b>	<b>196</b>	<b>132</b>	<b>328</b>	<b>222</b>	<b>129</b>	<b>351</b>
Artes Visuais	Lic	Diurno	5	1	6	11	7	18	6	3	9	6	2	8	7	6	13	6	1	7
Ciência da Religião	Lic	Noturno	1	1	2	1	1	2	7	7	14	3	1	4	3	2	5	2	2	4
Ciências Sociais	Bac	Diurno		2	2	1	1	2		1	1	1	5	6		2	2	4	3	7
Ciências Sociais*	Lic	Diurno	2	4	6	3	1	4	5	3	8	2	2	4	2	1	3	3	4	7
Cinema e Audiovisual	Bac	Diurno							1	1	2	2	4	6	3	4	7	5	4	9
Comunicação Social – Audiovisual**	Bac	Diurno	6	5	11	5	4	9	4	5	9	2		2	1		1	4	2	6
Design	Bac	Noturno	1		1	2	5	7	4	5	9	4	6	10	7	13	20	8	12	20
Filosofia	Lic	Noturno	1	1	2	2	9	11		3	3	4	5	9	4	5	9	5	9	14
Geografia	Lic	Diurno	3	2	5	10	9	19	6	3	9	8	7	15	1	1	2	8	11	19
Geografia	Bac	Diurno	3	2	5	3	1	4	1	1	2		3	3	3	5	8	4		4
Geografia	Lic	Noturno	3	6	9	6	11	17	3	6	9	5	13	18	5	1	6	2	11	13
História	Lic	Diurno	4	5	9	7	4	11	6	8	14	2	6	8	8	7	15	8	5	13
História	Lic	Noturno		7	7	8	11	19	5	13	18	4	8	12	5	10	15	7	7	14
Jornalismo	Bac	Diurno	7	6	13	10	7	17	4	5	9	9	11	20	13	10	23	7	5	12
Letras - LIBRAS	Lic	Diurno										4	6	10	1		1	10	1	11
Letras – Espanhol	Lic	Noturno	2	2	4	16	2	18		2	2	17	9	26	6	1	7	7	4	11
Letras – Inglês	Lic	Noturno	9	13	22	7	12	19	8	4	12	2	6	8	10	13	23	3	3	6
Letras – Língua Portuguesa	Lic	Diurno	5	3	8	20	4	24	11	2	13	10	7	17	13	1	14	6	6	12
Letras – Língua Portuguesa	Lic	Noturno	24	12	36	13	2	15	21	3	24	14	4	18	15	7	22	9	2	11
Letras – Português e Espanhol	Lic	Diurno	9	3	12	11	4	15	21	1	22	17	2	19	8	1	9	8	4	12
Letras – Português e Francês	Lic	Diurno	1		1	2	3	5		1	1		1	1	5	1	6	7	1	8
Letras – Português e Francês	Lic	Noturno				4		4	1	1	2	6	2	8	4		4	2		2
Letras – Português e Inglês	Lic	Diurno	6	2	8	12	2	14	7	3	10	7	5	12	12	8	20	10	6	16
Música	Lic	Noturno	2	10	12	2	5	7	3	5	8	5	2	7	8	17	25	5	8	13
Pedagogia	Lic	Diurno	3	1	4	5		5	15		15	30	1	31	12	1	13	21		21
Pedagogia	Lic	Noturno	8	1	9	10		10	24		24	12		12	27	2	29	28	1	29
Psicologia	Bac	Diurno	3		3	32	4	36	5	1	6	21	6	27	2	2	4	18	8	26
Publicidade e Propaganda	Bac	Diurno	3	2	5	10	9	19	14	6	20	11	11	22	9	10	19	8	5	13
Teatro	Lic	Noturno	5	3	8	3	3	6	4	4	8	4	2	6	2	1	3	7	4	11
<b>Campus de Aracaju</b>			<b>63</b>	<b>46</b>	<b>109</b>	<b>100</b>	<b>56</b>	<b>156</b>	<b>69</b>	<b>44</b>	<b>113</b>	<b>89</b>	<b>40</b>	<b>129</b>	<b>74</b>	<b>38</b>	<b>112</b>	<b>74</b>	<b>46</b>	<b>120</b>
Enfermagem	Bac	Diurno	23	9	32	28	3	31	22	7	29	5		5	12	4	16	14	6	20
Enfermagem**	Lic	Diurno																		
Fisioterapia	Bac	Diurno	4	1	5	15	7	22	10	2	12	20	5	25	6	2	8	11	4	15
Fonoaudiologia	Bac	Diurno	4	1	5	24	3	27	5	1	6	27	1	28	12		12	22	2	24
Medicina	Bac	Diurno	23	27	50	17	36	53	21	24	45	24	26	50	26	23	49	16	26	42
Odontologia	Bac	Diurno	9	8	17	16	7	23	11	10	21	13	8	21	18	9	27	11	8	19

(\*) Curso com entrada por continuidade (\*\*)Curso em extinção

## Alunos formados por curso e período

(continuação)

Unidade/Curso	Mod.	Turno	2016						2017						2018					
			1º período			2º período			1º período			2º período			1º período			2º período		
			Fem	Masc	Total	Fem	Masc	Total	Fem	Masc	Total	Fem	Masc	Total	Fem	Masc	Total	Fem	Masc	Total
<b>Campus de Itabaiana</b>			<b>96</b>	<b>41</b>	<b>137</b>	<b>74</b>	<b>21</b>	<b>95</b>	<b>110</b>	<b>37</b>	<b>147</b>	<b>78</b>	<b>38</b>	<b>116</b>	<b>101</b>	<b>52</b>	<b>153</b>	<b>46</b>	<b>33</b>	<b>79</b>
Administração	Bac	Noturno	2	2	4	4	1	5	2	3	5	3	6	9	8	8	16	4	5	9
Ciências Biológicas	Lic	Diurno	24	4	28	11	2	13	14	5	19	15	7	22	14	3	17	5	4	9
Ciências Contábeis	Bac	Noturno	12	13	25	4	2	6	16	9	25	4	3	7	14	10	24	4	3	7
Física	Lic	Noturno		2	2	2	2	4	2	3	5	3	3	6	1	3	4		3	3
Geografia	Lic	Diurno	19	10	29	2	2	4	22	6	28	3	6	9	15	11	26	2	2	4
Letras – Língua Portuguesa	Lic	Noturno	3	3	6	18	3	21	7	2	9	23	7	30	5	2	7	19	4	23
Matemática	Lic	Diurno	13	2	15	3	2	5	9	3	12	8	3	11	2	2	4	4	4	8
Pedagogia	Lic	Noturno	18	3	21	24		24	30		30	8		8	36	4	40	7	1	8
Química	Lic	Diurno	5	1	6	4	3	7	7	3	10	11	1	12	6	3	9			
Sistemas de Informação	Bac	Diurno		1	1	2	4	6	1	3	4		2	2		6	6	1	7	8
<b>Campus de Laranjeiras</b>			<b>16</b>	<b>5</b>	<b>21</b>	<b>19</b>	<b>12</b>	<b>31</b>	<b>11</b>	<b>5</b>	<b>16</b>	<b>26</b>	<b>22</b>	<b>48</b>	<b>39</b>	<b>18</b>	<b>57</b>	<b>31</b>	<b>16</b>	<b>47</b>
Arqueologia	Bac	Diurno	5	2	7	3	2	5	1	1	2	3	7	10	14	9	23	2	8	10
Arquitetura e Urbanismo	Bac	Diurno	4	1	5	9	6	15	3	3	6	18	11	29	2	3	5	16	6	22
Dança**	Lic	Noturno	2	1	3	6	2	8	5		5	4	4	8	21	5	26	3		3
Dança	Lic	Diurno																		
Museologia	Bac	Diurno	5	1	6	1	2	3	2	1	3	1		1	2	1	3	10	2	12

Unidade/Curso	Turno	2016			2017			2018											
		Anual			Anual			Anual											
		Fem	Masc	Total	Fem	Masc	Total	Fem	Masc	Total									
<b>Campus de Lagarto</b>		<b>139</b>	<b>28</b>	<b>167</b>	<b>132</b>	<b>107</b>	<b>239</b>	<b>169</b>	<b>51</b>	<b>220</b>									
Enfermagem	Bac	Diurno	28	7	35	35	8	43	29	5	34								
Farmácia	Bac	Diurno	21	5	26	19	8	27	13	5	18								
Fisioterapia	Bac	Diurno	30	5	35	24	8	32	29	6	35								
Fonoaudiologia	Bac	Diurno	21	5	26	18	2	20	30	3	33								
Medicina	Bac	Diurno					45	45	16	26	42								
Nutrição	Bac	Diurno	19	1	20	17	6	23	30	6	36								
Odontologia***	Bac	Diurno					27	27											
Terapia Ocupacional	Bac	Diurno	20	5	25	19	3	22	22		22								
<b>Campus do Sertão</b>		<b>0</b>	<b>0</b>	<b>0</b>	<b>0</b>	<b>0</b>	<b>0</b>	<b>13</b>	<b>4</b>	<b>17</b>									
Agroindústria	Bac	Diurno							13	4	17								
Engenharia Agrônômica	Bac	Diurno																	
Medicina Veterinária	Bac	Diurno																	
Zootecnia	Bac	Diurno																	
<b>TOTAL DA UFS</b>		<b>605</b>	<b>423</b>	<b>1.028</b>	<b>746</b>	<b>502</b>	<b>1.248</b>	<b>747</b>	<b>521</b>	<b>1.268</b>	<b>710</b>	<b>530</b>	<b>1.240</b>	<b>858</b>	<b>544</b>	<b>1.402</b>	<b>717</b>	<b>558</b>	<b>1.275</b>

(\*) Curso com entrada por continuidade (\*\*)Curso em extinção (\*\*\*) Na data da publicação o ano letivo 2016 não havia encerrado

Situação posicional: término de cada período letivo

Fonte: Microdados da Graduação COPAC/PROPLAN



### 1.1.5 Alunos com ingressos extra-vestibular por curso e período

Unidade/Curso	Mod.	Turno	2016						2017						2018					
			1º período			2º período			1º período			2º período			1º período			2º período		
			Fem	Masc	Total	Fem	Masc	Total	Fem	Masc	Total	Fem	Masc	Total	Fem	Masc	Total	Fem	Masc	Total
<b>Campus de São Cristóvão</b>			<b>6</b>	<b>6</b>	<b>12</b>	<b>19</b>	<b>8</b>	<b>27</b>	<b>15</b>	<b>39</b>	<b>54</b>	<b>7</b>	<b>21</b>	<b>28</b>	<b>12</b>	<b>13</b>	<b>25</b>	<b>95</b>	<b>121</b>	<b>216</b>
<b>CCET</b>			<b>0</b>	<b>1</b>	<b>1</b>	<b>5</b>	<b>3</b>	<b>8</b>	<b>5</b>	<b>25</b>	<b>30</b>	<b>1</b>	<b>12</b>	<b>13</b>	<b>1</b>	<b>2</b>	<b>3</b>	<b>35</b>	<b>72</b>	<b>107</b>
Astronomia**	Bac	Diurno							1	1		2	2							
Ciência da Computação	Bac	Diurno																4	4	
Ciências Atuariais	Bac	Noturno															3	3	6	
Engenharia Ambiental e Sanitária	Bac	Diurno													1	1	5	3	8	
Engenharia Civil	Bac	Diurno																		
Engenharia de Alimentos	Bac	Diurno							1	1							2	6	8	
Engenharia de Computação	Bac	Diurno							1	1								9	9	
Engenharia de Materiais	Bac	Diurno																1	1	
Engenharia de Petróleo	Bac	Diurno							1	1								4	4	
Engenharia de Produção	Bac	Diurno															2	2	4	
Engenharia Elétrica	Bac	Diurno							2	9	11									
Engenharia Eletrônica	Bac	Diurno															4	6	10	
Engenharia Mecânica	Bac	Diurno		1	1															
Engenharia Química	Bac	Diurno																		
Estatística	Bac	Noturno																		
Física	Bac	Diurno					1	1		2	2		1	1					1	1
Física	Lic	Noturno					1	1	1	4	5	1	4	5					2	2
Física: Astrofísica	Bac	Diurno																		
Física: Física Médica	Bac	Diurno															1	2	3	
Física Médica**	Bac	Diurno				2	1	3				2	2							
Geologia	Bac	Diurno															1		1	
Matemática	Lic	Diurno				2		2				2	2	1		1	4	7	11	
Matemática	Bac	Diurno							1	2	3						1	2	3	
Matemática	Lic	Noturno							1	3	4		1	1		1	1	4	6	10
Matemática Aplicada e Computacion	Bac	Diurno							1	1							1	2	3	
Química	Bac	Diurno															2	2	4	
Química	Lic	Noturno				1		1									4	7	11	
Química Industrial	Bac	Diurno															1	3	4	
Sistemas de Informação	Bac	Noturno																		

(\*) Curso com entrada por continuidade (\*\*)Curso em extinção

## Alunos com ingresso extravestibular por curso e período

(continuação)

Unidade/Curso	Turno	2016						2017						2018					
		1º período			2º período			1º período			2º período			1º período			2º período		
		Fem	Masc	Total	Fem	Masc	Total	Fem	Masc	Total	Fem	Masc	Total	Fem	Masc	Total	Fem	Masc	Total
<b>CCBS</b>		<b>1</b>	<b>0</b>	<b>1</b>	<b>2</b>	<b>0</b>	<b>2</b>	<b>3</b>	<b>3</b>	<b>6</b>	<b>0</b>	<b>2</b>	<b>2</b>	<b>2</b>	<b>1</b>	<b>3</b>	<b>15</b>	<b>5</b>	<b>20</b>
Ciências Biológicas	Lic Diurno	1		1				1	1	2					1	1	6	1	7
Ciências Biológicas	Bac Diurno																		
Ciências Biológicas	Lic Noturno				2		2	1	2	3		2	2	2		2	7	3	10
Ecologia	Bac Diurno																		
Educação Física	Lic Diurno																		
Educação Física	Bac Diurno																		
Farmácia	Bac Diurno							1		1									
Nutrição	Bac Diurno																2	1	3
<b>CCAA</b>		<b>0</b>	<b>0</b>	<b>0</b>	<b>0</b>	<b>0</b>	<b>0</b>	<b>0</b>	<b>4</b>	<b>4</b>	<b>0</b>	<b>0</b>	<b>0</b>	<b>0</b>	<b>0</b>	<b>0</b>	<b>3</b>	<b>4</b>	<b>7</b>
Engenharia Agrícola	Bac Diurno																	1	1
Engenharia Agrônoma	Bac Diurno																3	3	6
Engenharia de Pesca	Bac Diurno																		
Engenharia Florestal	Bac Diurno								2	2									
Medicina Veterinária	Bac Diurno								2	2									
Zootecnia	Bac Diurno																		
<b>CCSA</b>		<b>1</b>	<b>3</b>	<b>4</b>	<b>2</b>	<b>1</b>	<b>3</b>	<b>0</b>	<b>2</b>	<b>2</b>	<b>0</b>	<b>4</b>	<b>4</b>	<b>2</b>	<b>4</b>	<b>6</b>	<b>11</b>	<b>11</b>	<b>22</b>
Administração	Bac Diurno				1	1	2										1		1
Administração	Bac Noturno		1	1										1		1	5	6	11
Biblioteconomia e Documentação	Bac Noturno																		
Ciências Contábeis	Bac Noturno													1	1				
Ciências Econômicas	Bac Diurno		1	1					1	1		1	1	1	1				
Ciências Econômicas	Bac Noturno								1	1		2	2	1	1	1	2	3	
Direito	Bac Diurno											1	1						
Direito	Bac Noturno		1	1	1		1							1	1	2			
Relações Internacionais	Bac Diurno																1	1	2
Secretariado Executivo	Bac Noturno																		
Serviço Social	Bac Noturno																3	2	5
Turismo	Bac Diurno	1		1															

## Alunos com ingresso extravestibular por curso e período

(continuação)

Unidade/Curso	Turno	2016						2017						2018					
		1º período			2º período			1º período			2º período			1º período			2º período		
		Fem	Masc	Total	Fem	Masc	Total	Fem	Masc	Total	Fem	Masc	Total	Fem	Masc	Total	Fem	Masc	Total
<b>CECH</b>		<b>4</b>	<b>2</b>	<b>6</b>	<b>10</b>	<b>4</b>	<b>14</b>	<b>7</b>	<b>5</b>	<b>12</b>	<b>6</b>	<b>3</b>	<b>9</b>	<b>7</b>	<b>6</b>	<b>13</b>	<b>31</b>	<b>29</b>	<b>60</b>
Artes Visuais	Lic Diurno																		
Ciência da Religião	Lic Noturno																		
Ciências Sociais	Bac Diurno	1	1	2		1	1	2		2	4	1	5					1	1
Ciências Sociais*	Lic Diurno	1		1					3	3		1	1	3	3	6	1	2	3
Cinema e Audiovisual	Bac Diurno																	1	1
Comunicação Social – Audiovisual**	Bac Diurno																		
Design	Bac Noturno								1	1				1	1				
Filosofia	Lic Noturno							1		1								2	2
Geografia	Lic Diurno																4	5	9
Geografia	Bac Diurno				1		1										1		1
Geografia	Lic Noturno												1		1			6	6
História	Lic Diurno					1	1										1	1	2
História	Lic Noturno												1		1		2	3	5
Jornalismo	Bac Diurno														1	1			
Letras - LIBRAS	Lic Diurno																		
Letras – Espanhol	Lic Noturno							2	1	3							1		1
Letras – Inglês	Lic Noturno																		
Letras – Língua Portuguesa	Lic Diurno							1		1					1	1	8	2	10
Letras – Língua Portuguesa	Lic Noturno				6	2	8				2		2				9	1	10
Letras – Português e Espanhol	Lic Diurno				3		3										2		2
Letras – Português e Francês	Lic Diurno																	1	1
Letras – Português e Francês	Lic Noturno										1	1							
Letras – Português e Inglês	Lic Diurno																		
Música	Lic Noturno																		
Pedagogia	Lic Diurno	1		1										1		1			
Pedagogia	Lic Noturno							1		1									
Psicologia	Bac Diurno													1		1			
Publicidade e Propaganda	Bac Diurno		1	1													2	2	4
Teatro	Lic Noturno	1		1														2	2
<b>Campus de Aracaju</b>		<b>0</b>	<b>0</b>	<b>0</b>	<b>4</b>	<b>2</b>	<b>6</b>	<b>4</b>	<b>3</b>	<b>7</b>	<b>6</b>	<b>1</b>	<b>7</b>	<b>3</b>	<b>2</b>	<b>5</b>	<b>8</b>	<b>5</b>	<b>13</b>
Enfermagem	Bac Diurno													2		2	7	3	10
Enfermagem**	Lic Diurno																		
Fisioterapia	Bac Diurno								2	2							1		1
Fonoaudiologia	Bac Diurno													1	1				
Medicina	Bac Diurno				4	2	6	3	1	4	6	1	7		1	1		2	2
Odontologia	Bac Diurno							1		1				1		1			

(\*) Curso com entrada por continuidade (\*\*)Curso em extinção

## Alunos com ingresso extravestibular por curso e período

(continuação)

Unidade/Curso	Turno	2016						2017						2018					
		1º período			2º período			1º período			2º período			1º período			2º período		
		Fem	Masc	Total	Fem	Masc	Total	Fem	Masc	Total	Fem	Masc	Total	Fem	Masc	Total	Fem	Masc	Total
<b>Campus de Itabaiana</b>		<b>0</b>	<b>0</b>	<b>0</b>	<b>2</b>	<b>0</b>	<b>2</b>	<b>3</b>	<b>1</b>	<b>4</b>	<b>0</b>	<b>0</b>	<b>0</b>	<b>3</b>	<b>1</b>	<b>4</b>	<b>9</b>	<b>6</b>	<b>15</b>
Administração	Bac Noturno														1	1			
Ciências Biológicas	Lic Diurno							2		2				1		1	2		2
Ciências Contábeis	Bac Noturno													1		1			
Física	Lic Noturno				2		2							1		1		2	2
Geografia	Lic Diurno																	1	1
Letras – Língua Portuguesa	Lic Noturno							1	1	2							5		5
Matemática	Lic Diurno																	2	2
Pedagogia	Lic Noturno																	1	1
Química	Lic Diurno																2		2
Sistema de Informação	Bac Diurno																		
<b>Campus de Laranjeiras</b>		<b>0</b>	<b>0</b>	<b>0</b>	<b>6</b>	<b>2</b>	<b>8</b>	<b>0</b>	<b>1</b>	<b>1</b>	<b>0</b>	<b>0</b>	<b>0</b>	<b>1</b>	<b>0</b>	<b>1</b>	<b>1</b>	<b>0</b>	<b>1</b>
Arqueologia	Bac Diurno																		
Arquitetura e Urbanismo	Bac Diurno																		
Dança**	Lic Noturno																		
Dança	Lic Diurno				6	2	8		1	1				1		1	1		1
Museologia	Bac Diurno																		

Unidade/Curso	Mod.	Turno	2016			2017			2018											
			Anual			Anual			Anual											
			Fem	Masc	Total	Fem	Masc	Total	Fem	Masc	Total									
<b>Campus de Lagarto</b>			<b>1</b>	<b>2</b>	<b>3</b>	<b>11</b>	<b>4</b>	<b>15</b>	<b>2</b>	<b>0</b>	<b>2</b>									
Enfermagem	Bac	Diurno				3		3												
Farmácia	Bac	Diurno	1		1	3		3	1		1									
Fisioterapia	Bac	Diurno				1	1	2												
Fonoaudiologia	Bac	Diurno					1	1	1		1									
Medicina	Bac	Diurno		1	1	3		3												
Nutrição	Bac	Diurno																		
Odontologia	Bac	Diurno		1	1	1	2	3												
Terapia Ocupacional	Bac	Diurno																		
<b>Campus do Sertão</b>			<b>0</b>	<b>1</b>	<b>1</b>	<b>3</b>	<b>0</b>	<b>3</b>	<b>0</b>	<b>0</b>	<b>0</b>									
Agroindústria	Bac	Diurno																		
Engenharia Agrônômica	Bac	Diurno		1	1															
Medicina Veterinária	Bac	Diurno				3		3												
Zootecnia	Bac	Diurno																		
<b>TOTAL DA UFS</b>			<b>7</b>	<b>9</b>	<b>16</b>	<b>31</b>	<b>12</b>	<b>43</b>	<b>36</b>	<b>48</b>	<b>84</b>	<b>13</b>	<b>22</b>	<b>35</b>	<b>21</b>	<b>16</b>	<b>37</b>	<b>113</b>	<b>132</b>	<b>245</b>

(\*) Curso com entrada por continuidade (\*\*)Curso em extinção

Situação posicional: término de cada período letivo

Fonte: Microdados da Graduação COPAC/PROPLAN

### 1.1.6 Alunos com dispensa de matrícula por curso e período

Unidade/Curso	Mod.	Turno	2016						2017						2018					
			1º período			2º período			1º período			2º período			1º período			2º período		
			Fem	Masc	Total	Fem	Masc	Total	Fem	Masc	Total	Fem	Masc	Total	Fem	Masc	Total	Fem	Masc	Total
<b>Campus de São Cristóvão</b>			<b>334</b>	<b>312</b>	<b>646</b>	<b>325</b>	<b>343</b>	<b>668</b>	<b>238</b>	<b>321</b>	<b>559</b>	<b>259</b>	<b>320</b>	<b>579</b>	<b>256</b>	<b>368</b>	<b>624</b>	<b>207</b>	<b>323</b>	<b>530</b>
<b>CCET</b>			<b>79</b>	<b>134</b>	<b>213</b>	<b>89</b>	<b>168</b>	<b>257</b>	<b>60</b>	<b>137</b>	<b>197</b>	<b>70</b>	<b>143</b>	<b>213</b>	<b>68</b>	<b>168</b>	<b>236</b>	<b>56</b>	<b>145</b>	<b>201</b>
Astronomia**	Bac	Diurno				2	5	7	2	5	7	1	7	8						
Ciência da Computação	Bac	Diurno	1	11	12	1	9	10	1	15	16	3	13	16	2	21	23	2	16	18
Ciências Atuariais	Bac	Noturno	7	4	11	3	6	9	3	6	9	7	6	13	4	7	11	3	2	5
Engenharia Ambiental e Sanitária	Bac	Diurno	9	4	13	9	3	12	5	3	8	6	2	8	5	3	8	4	3	7
Engenharia Civil	Bac	Diurno	4	7	11	3	13	16	2	7	9	2	7	9	1	10	11	4	10	14
Engenharia de Alimentos	Bac	Diurno	3	2	5	4	3	7	4		4	6	2	8	3	3	6	1	2	3
Engenharia de Computação	Bac	Diurno		9	9	2	8	10	2	7	9	2	5	7	1	10	11	1	11	12
Engenharia de Materiais	Bac	Diurno	4	6	10	6	6	12		4	4	6	6	12	3	4	7	2	5	7
Engenharia de Petróleo	Bac	Diurno	2	5	7	3	3	6	2	7	9	1	8	9	4	3	7	1	8	9
Engenharia de Produção	Bac	Diurno	2	6	8	4	4	8	3	4	7	5	10	15	3	6	9	1	7	8
Engenharia Elétrica	Bac	Diurno	1	5	6	2	8	10	1	6	7		4	4		7	7		6	6
Engenharia Eletrônica	Bac	Diurno	2	15	17	2	11	13		8	8	2	4	6	3	8	11	2	9	11
Engenharia Mecânica	Bac	Diurno	1	5	6	2	6	8	2	8	10	3	8	11	1	13	14		9	9
Engenharia Química	Bac	Diurno	5	2	7	3	2	5	3	1	4	4	3	7	6	2	8	4	3	7
Estatística	Bac	Noturno	3	8	11	2	8	10	2	6	8		3	3	4	5	9	1	4	5
Física	Bac	Diurno	1	1	2		7	7	2	2	4	2	3	5	1	4	5	1	2	3
Física	Lic	Noturno	5	14	19	3	14	17	4	12	16	2	7	9	3	11	14	1	9	10
Física: Astrofísica	Bac	Diurno													4	8	12	3	2	5
Física: Física Médica	Bac	Diurno													1	4	5	1	2	3
Física Médica**	Bac	Diurno	6	2	8	8	6	14	5	1	6	3	4	7	1		1		2	2
Geologia	Bac	Diurno	3	2	5	5	7	12		9	9	2	7	9	3	11	14	3	4	7
Matemática	Lic	Diurno	2	4	6	1	5	6	5	3	8	2	2	4	1	2	3	2	2	4
Matemática	Bac	Diurno		2	2	1		1	2		2	1	3	4	1	2	3		1	1
Matemática	Lic	Noturno	2	3	5	2	4	6	3	3	6	2	5	7	3	7	10	2	6	8
Matemática Aplicada e Computacional	Bac	Diurno	2	4	6	2	2	4		4	4	3	6	9		6	6	2	2	4
Química	Bac	Diurno	2	2	4	5	3	8	2	3	5	1	1	2	2	1	3	3	2	5
Química	Lic	Noturno	8	4	12	7	8	15	3	2	5	1	5	6	3	3	6	7	6	13
Química Industrial	Bac	Diurno	2	3	5	4	3	7	1	4	5	1	3	4	4	2	6	2	5	7
Sistemas de Informação	Bac	Noturno	2	4	6	3	14	17	1	7	8	2	9	11	1	5	6	3	5	8

(\*) Curso com entrada por continuidade (\*\*)Curso em extinção

## Alunos com dispensa de matrícula por curso e período

(continuação)

Unidade/Curso	Mod.	Turno	2016						2017						2018					
			1º período			2º período			1º período			2º período			1º período			2º período		
			Fem	Masc	Total	Fem	Masc	Total	Fem	Masc	Total	Fem	Masc	Total	Fem	Masc	Total	Fem	Masc	Total
<b>CCBS</b>			<b>33</b>	<b>21</b>	<b>54</b>	<b>32</b>	<b>34</b>	<b>66</b>	<b>23</b>	<b>34</b>	<b>57</b>	<b>37</b>	<b>26</b>	<b>63</b>	<b>32</b>	<b>29</b>	<b>61</b>	<b>20</b>	<b>24</b>	<b>44</b>
Ciências Biológicas	Lic	Diurno	5	2	7	5	2	7	3	2	5	4	2	6	3	1	4	2	1	3
Ciências Biológicas	Bac	Diurno	1	1	2	1	5	6	1	4	5	5	2	7	4	2	6	2	2	4
Ciências Biológicas	Lic	Noturno	7		7	3	5	8	5	3	8	6	5	11	3	1	4	1	1	2
Ecologia	Bac	Diurno	4	6	10	6	3	9	4	6	10	9	2	11	4	6	10	3	2	5
Educação Física	Lic	Diurno	2	7	9	2	3	5	1	3	4	1	5	6	2	4	6	3	3	6
Educação Física	Bac	Diurno	4	4	8	4	11	15	5	14	19	1	7	8	4	9	13	2	8	10
Farmácia	Bac	Diurno	5	1	6	7	2	9	3	2	5	6	3	9	8	4	12	4	5	9
Nutrição	Bac	Diurno	5		5	4	3	7	1		1	5		5	4	2	6	3	2	5
<b>CCAA</b>			<b>31</b>	<b>19</b>	<b>50</b>	<b>26</b>	<b>26</b>	<b>52</b>	<b>21</b>	<b>18</b>	<b>39</b>	<b>20</b>	<b>23</b>	<b>43</b>	<b>21</b>	<b>20</b>	<b>41</b>	<b>14</b>	<b>20</b>	<b>34</b>
Engenharia Agrícola	Bac	Diurno	2	4	6	5	6	11	4	4	8		1	1	3	4	7	2	2	4
Engenharia Agrônômica	Bac	Diurno	4	4	8	1	6	7	1		1	5	2	7	1	4	5		2	2
Engenharia de Pesca	Bac	Diurno	4	3	7	4	3	7	5		5		5	5		1	1	4	8	12
Engenharia Florestal	Bac	Diurno	6	4	10	6	7	13	2	4	6	2	7	9	5	3	8		6	6
Medicina Veterinária	Bac	Diurno	4	2	6	2	2	4	7	6	13	8	6	14	8	5	13	5		5
Zootecnia	Bac	Diurno	11	2	13	8	2	10	2	4	6	5	2	7	4	3	7	3	2	5
<b>CCSA</b>			<b>79</b>	<b>56</b>	<b>135</b>	<b>59</b>	<b>48</b>	<b>107</b>	<b>53</b>	<b>55</b>	<b>108</b>	<b>51</b>	<b>60</b>	<b>111</b>	<b>49</b>	<b>66</b>	<b>115</b>	<b>38</b>	<b>72</b>	<b>110</b>
Administração	Bac	Diurno	7	5	12	5	4	9	3	4	7	3	3	6	7	3	10	3	6	9
Administração	Bac	Noturno	11	11	22	9	10	19	2	7	9	7	13	20	4	10	14	6	15	21
Biblioteconomia e Documentação	Bac	Noturno	6	3	9	5	3	8	6	2	8	6	5	11	8	4	12	3	2	5
Ciências Contábeis	Bac	Noturno	9	12	21	6	10	16	11	17	28	9	12	21	7	12	19	5	9	14
Ciências Econômicas	Bac	Diurno	5	3	8	2	1	3		1	1	1	4	5	1	4	5		4	4
Ciências Econômicas	Bac	Noturno	6	3	9	2	8	10	3	8	11	4	5	9		7	7	3	8	11
Direito	Bac	Diurno	1	4	5		1	1		3	3		6	6	3	2	5	2	5	7
Direito	Bac	Noturno	2	5	7		2	2	5	3	8	3	2	5	3	11	14	1	7	8
Relações Internacionais	Bac	Diurno	6	5	11	9	2	11	4	2	6	2	1	3	3	5	8	5	6	11
Secretariado Executivo	Bac	Noturno	6	1	7	5	1	6	1	2	3	1	1	2	4	1	5	3	4	7
Serviço Social	Bac	Noturno	10	3	13	12	4	16	12	2	14	11	4	15	5	5	10	6	4	10
Turismo	Bac	Diurno	10	1	11	4	2	6	6	4	10	4	4	8	4	2	6	1	2	3

## Alunos com dispensa de matrícula por curso e período

(continuação)

Unidade/Curso	Mod.	Turno	2016						2017						2018					
			1º período			2º período			1º período			2º período			1º período			2º período		
			Fem	Masc	Total	Fem	Masc	Total	Fem	Masc	Total	Fem	Masc	Total	Fem	Masc	Total	Fem	Masc	Total
<b>CECH</b>			<b>112</b>	<b>82</b>	<b>194</b>	<b>119</b>	<b>67</b>	<b>186</b>	<b>81</b>	<b>77</b>	<b>158</b>	<b>81</b>	<b>68</b>	<b>149</b>	<b>86</b>	<b>85</b>	<b>171</b>	<b>79</b>	<b>62</b>	<b>141</b>
Artes Visuais	Lic	Diurno	3	2	5	6	3	9	5	2	7	8	2	10	6	1	7	9	1	10
Ciência da Religião	Lic	Noturno	1	5	6	1	2	3	1	6	7	1	6	7	1	7	8	3	3	6
Ciências Sociais	Bac	Diurno	7	5	12	10		10	6	8	14	4	5	9	3	6	9	5	4	9
Ciências Sociais*	Lic	Diurno	1		1	1	1	2	2	2	4	3		3				1		1
Cinema e Audiovisual	Bac	Diurno							4	3	7	1	5	6	2	3	5	3	3	6
Comunicação Social – Audiovisual**	Bac	Diurno	2	3	5	6	5	11	6	1	7	1	1	2	1		1	1	1	2
Design	Bac	Noturno	3	3	6	2	6	8	4	3	7		7	7		7	7	2	5	7
Filosofia	Lic	Noturno	5	3	8	4	4	8	1		1	4		4		1	1	1	3	4
Geografia	Lic	Diurno	1	2	3	2	4	6	1	1	2	1	2	3	1	2	3		2	2
Geografia	Bac	Diurno	2	2	4	1	2	3		1	1	2	3	5	1	4	5		1	1
Geografia	Lic	Noturno	3	5	8	3	2	5		3	3	1	1	2	3	6	9	1	1	2
História	Lic	Diurno	6	3	9	4	3	7		4	4	1		1		1	1	1	3	4
História	Lic	Noturno	1	1	2	2	4	6		6	6	3	6	9	3	4	7		1	1
Jornalismo	Bac	Diurno	3	5	8	4	1	5	1	4	5	4	1	5	6	3	9	2	3	5
Letras - LIBRAS	Lic	Diurno	3		3	2		2	2	1	3	1	4	5	1	1	2	8	3	11
Letras – Espanhol	Lic	Noturno	9	4	13	10	2	12	3	2	5	3		3	3	5	8	8	2	10
Letras – Inglês	Lic	Noturno	4	5	9	4	6	10	5	3	8	4		4	3	6	9	4	3	7
Letras – Língua Portuguesa	Lic	Diurno	3		3	3	1	4	1	4	5	1	1	2	4	3	7	1	1	2
Letras – Língua Portuguesa	Lic	Noturno	12	2	14	5	3	8	2	2	4	3	1	4	3	1	4	2	2	4
Letras – Português e Espanhol	Lic	Diurno	5	3	8	3	1	4	3	1	4	4	2	6	5	1	6	2	2	4
Letras – Português e Francês	Lic	Diurno	2	3	5	5	1	6	3	1	4	1	1	2	7	3	10	3	2	5
Letras – Português e Francês	Lic	Noturno	3	2	5	3	2	5	2	1	3	2	1	3	2	2	4	3	2	5
Letras – Português e Inglês	Lic	Diurno	3	6	9	7	3	10	4	2	6		1	1	6	1	7	4	2	6
Música	Lic	Noturno	3	2	5	5	5	10	2	6	8	1	4	5	2	4	6	1	5	6
Pedagogia	Lic	Diurno	5	2	7	4	2	6	4	1	5	5	1	6	6		6	3	1	4
Pedagogia	Lic	Noturno	9		9	8	1	9	5		5	6	2	8	7	2	9	3	3	6
Psicologia	Bac	Diurno	2	5	7	8		8	3	2	5	3	2	5	3	4	7	2	1	3
Publicidade e Propaganda	Bac	Diurno	9	6	15	2	1	3	5	5	10	8	7	15	4	5	9	5	2	7
Teatro	Lic	Noturno	2	3	5	4	2	6	6	2	8	5	2	7	3	2	5	1		1
<b>Campus de Aracaju</b>			<b>15</b>	<b>6</b>	<b>21</b>	<b>20</b>	<b>2</b>	<b>22</b>	<b>20</b>	<b>6</b>	<b>26</b>	<b>21</b>	<b>9</b>	<b>30</b>	<b>21</b>	<b>9</b>	<b>30</b>	<b>17</b>	<b>7</b>	<b>24</b>
Enfermagem	Bac	Diurno	6	5	11	11		11	7	2	9	5	3	8	7	2	9	6	2	8
Enfermagem**	Lic	Diurno				2		2	1		1									
Fisioterapia	Bac	Diurno	3		3	4	1	5	2	1	3	3	1	4	4	2	6	5		5
Fonoaudiologia	Bac	Diurno	4		4	2		2	7		7	9		9	5		5	3	1	4
Medicina	Bac	Diurno	1	1	2		1	1	1	2	3	2	2	4	4	1	5	1		1
Odontologia	Bac	Diurno	1		1	1		1	2	1	3	2	3	5	1	4	5	2	4	6

(\*) Curso com entrada por continuidade (\*\*)Curso em extinção

## Alunos com dispensa de matrícula por curso e período

(continuação)

Unidade/Curso	Mod.	Turno	2016						2017						2018					
			1º período			2º período			1º período			2º período			1º período			2º período		
			Fem	Masc	Total	Fem	Masc	Total	Fem	Masc	Total	Fem	Masc	Total	Fem	Masc	Total	Fem	Masc	Total
<b>Campus de Itabaiana</b>			<b>22</b>	<b>20</b>	<b>42</b>	<b>30</b>	<b>32</b>	<b>62</b>	<b>19</b>	<b>29</b>	<b>48</b>	<b>19</b>	<b>25</b>	<b>44</b>	<b>27</b>	<b>26</b>	<b>53</b>	<b>14</b>	<b>25</b>	<b>39</b>
Administração	Bac	Noturno	7	3	10	8	8	16	5	7	12	2	6	8	2	4	6	1	5	6
Ciências Biológicas	Lic	Diurno	3	3	6	1		1	1	1	2		2	2	2	2	1		1	1
Ciências Contábeis	Bac	Noturno	1	2	3	4	1	5	4	4	8	2	3	5	1	6	7	3	3	6
Física	Lic	Noturno	1	2	3	3	5	8	3	4	7	2	1	3		2	2		3	3
Geografia	Lic	Diurno		1	1	3	2	5	1	1	2	2	5	7	3	3	6		2	2
Letras – Língua Portuguesa	Lic	Noturno	2		2	2		2	2	1	3	4	1	5	8	3	11	1	1	2
Matemática	Lic	Diurno	5	3	8	1	3	4		2	2	1	2	3				3		3
Pedagogia	Lic	Noturno	3		3	4		4	1	1	2	3		3	4	4				
Química	Lic	Diurno		1	1	1	1	2	2	1	3				5	3	8	2	2	4
Sistema de Informação	Bac	Diurno		5	5	3	12	15		8	8	1	7	8	2	5	7	3	9	12
<b>Campus de Laranjeiras</b>			<b>13</b>	<b>6</b>	<b>19</b>	<b>13</b>	<b>5</b>	<b>18</b>	<b>14</b>	<b>16</b>	<b>30</b>	<b>19</b>	<b>11</b>	<b>30</b>	<b>11</b>	<b>9</b>	<b>20</b>	<b>13</b>	<b>4</b>	<b>17</b>
Arqueologia	Bac	Diurno		1	1	3	1	4	4	7	11	3	1	4	3	1	4		1	1
Arquitetura e Urbanismo	Bac	Diurno	5	3	8	6		6	5	6	11	11	5	16	2	5	7	1	2	3
Dança**	Lic	Noturno				1		1	1	1	2	1		1	1	1				
Dança	Lic	Diurno	2	1	3	1	1	2	3		3	3	1	4	3	2	5	7	1	8
Museologia	Bac	Diurno	6	1	7	2	3	5	1	2	3	1	4	5	2	1	3	5		5

Unidade/Curso	Mod.	Turno	2016			2017			2018											
			Anual			Anual			Anual											
			Fem	Masc	Total	Fem	Masc	Total	Fem	Masc	Total									
<b>Campus de Lagarto</b>			<b>15</b>	<b>9</b>	<b>24</b>	<b>10</b>	<b>5</b>	<b>15</b>	<b>22</b>	<b>9</b>	<b>31</b>									
Enfermagem	Bac	Diurno	2	1	3		1	1	5	2	7									
Farmácia	Bac	Diurno	1	2	3	1	1	2		3	3									
Fisioterapia	Bac	Diurno		1	1	1	2	3		1	1									
Fonoaudiologia	Bac	Diurno	2	1	3	2		2	6		6									
Medicina	Bac	Diurno	4	3	7	2		2		2	2									
Nutrição	Bac	Diurno	3	1	4	4	1	5	7		7									
Odontologia	Bac	Diurno	2		2				1		1									
Terapia Ocupacional	Bac	Diurno	1		1				3	1	4									
<b>Campus do Sertão</b>			<b>1</b>	<b>2</b>	<b>3</b>	<b>0</b>	<b>6</b>	<b>6</b>	<b>2</b>	<b>6</b>	<b>8</b>									
Agroindústria	Bac	Diurno					1	1												
Engenharia Agrônoma	Bac	Diurno		1	1		4	4	1	1	2									
Medicina Veterinária	Bac	Diurno	1	1	2					4	4									
Zootecnia	Bac	Diurno					1	1	1	1	2									
<b>TOTAL DA UFS</b>			<b>400</b>	<b>355</b>	<b>755</b>	<b>388</b>	<b>382</b>	<b>770</b>	<b>301</b>	<b>383</b>	<b>684</b>	<b>318</b>	<b>365</b>	<b>683</b>	<b>339</b>	<b>427</b>	<b>766</b>	<b>251</b>	<b>359</b>	<b>610</b>

(\*) Curso com entrada por continuidade (\*\*)Curso em extinção

Situação posicional: término de cada período letivo

Fonte: Microdados da Graduação COPAC/PROPLAN



### 1.1.7 Alunos com trancamento total de matrícula por curso e período

Unidade/Curso	Mod.	Turno	2016						2017						2018					
			1º período			2º período			1º período			2º período			1º período			2º período		
			Fem	Masc	Total	Fem	Masc	Total	Fem	Masc	Total	Fem	Masc	Total	Fem	Masc	Total	Fem	Masc	Total
<b>Campus de São Cristóvão</b>			<b>268</b>	<b>344</b>	<b>612</b>	<b>294</b>	<b>383</b>	<b>677</b>	<b>271</b>	<b>363</b>	<b>634</b>	<b>226</b>	<b>238</b>	<b>464</b>	<b>284</b>	<b>330</b>	<b>614</b>	<b>176</b>	<b>189</b>	<b>365</b>
<b>CCET</b>			<b>63</b>	<b>180</b>	<b>243</b>	<b>79</b>	<b>157</b>	<b>236</b>	<b>67</b>	<b>172</b>	<b>239</b>	<b>50</b>	<b>96</b>	<b>146</b>	<b>71</b>	<b>151</b>	<b>222</b>	<b>44</b>	<b>81</b>	<b>125</b>
Astronomia**	Bac	Diurno	1	4	5	3	7	10	1	3	4	3	5	8						
Ciência da Computação	Bac	Diurno	1	18	19		18	18		11	11	1	7	8	1	17	18	1	9	10
Ciências Atuariais	Bac	Noturno	4	6	10	9	2	11	7	6	13	3	2	5	3	7	10	5	4	9
Engenharia Ambiental e Sanitária	Bac	Diurno	3	5	8	4	6	10	5	2	7	6		6	3	3	6	3	1	4
Engenharia Civil	Bac	Diurno	1	11	12	1	8	9		9	9	2	5	7	5	7	12	2	5	7
Engenharia de Alimentos	Bac	Diurno	2	2	4	4	2	6	5	4	9	4	2	6	5	2	7	2	1	3
Engenharia de Computação	Bac	Diurno	1	6	7		5	5		7	7		2	2		11	11		5	5
Engenharia de Materiais	Bac	Diurno	8	12	20	1	7	8	1	3	4	2	6	8	1	10	11	3	3	6
Engenharia de Petróleo	Bac	Diurno		9	9	1	6	7	6	7	13	1	4	5		5	5	1	3	4
Engenharia de Produção	Bac	Diurno	1	3	4	1	5	6	2	3	5	3	2	5	3	5	8	3	1	4
Engenharia Elétrica	Bac	Diurno	1	3	4	2	5	7		8	8		3	3	1	6	7	3	4	7
Engenharia Eletrônica	Bac	Diurno	2	11	13	3	13	16		11	11	1	8	9	2	5	7		4	4
Engenharia Mecânica	Bac	Diurno	1	6	7	2	8	10	2	6	8		7	7	3	12	15	1	4	5
Engenharia Química	Bac	Diurno		4	4	4		4	4	6	10		2	2	5	3	8	2		2
Estatística	Bac	Noturno	5	9	14	5	9	14	2	10	12	1	3	4	2	3	5	1	3	4
Física	Bac	Diurno		6	6	1	7	8	2	6	8	1	2	3	3	7	10		3	3
Física	Lic	Noturno	7	19	26	4	17	21	4	13	17	3	4	7	3	10	13	2	8	10
Física: Astrofísica	Bac	Diurno													1	4	5	1	2	3
Física: Física Médica	Bac	Diurno													1	2	3	2		2
Física Médica**	Bac	Diurno	5	1	6	6	1	7	6	6	12	2	3	5						
Geologia	Bac	Diurno	3	3	6	1	2	3	1	6	7	1	3	4	2	1	3	2	2	4
Matemática	Lic	Diurno	2	8	10	5	3	8	4	3	7		3	3	3	4	7	1	2	3
Matemática	Bac	Diurno		4	4	5	5	10		3	3		3	3	3	4	7	2	1	3
Matemática	Lic	Noturno	3	6	9	2	3	5	3	12	15	2	5	7	6	4	10	1	3	4
Matemática Aplicada e Computacional	Bac	Diurno		2	2	2	5	7	4	7	11	1	1	2		4	4	1	5	6
Química	Bac	Diurno	5	4	9	4	1	5	2	3	5	4		4	4	3	7	3	2	5
Química	Lic	Noturno	5	5	10	6	3	9	3	5	8	5	5	10	9	4	13		2	2
Química Industrial	Bac	Diurno	1	2	3	2		2	2	3	5	3	2	5	2	4	6	2	1	3
Sistemas de Informação	Bac	Noturno	1	11	12	1	9	10	1	9	10	1	7	8		4	4		3	3

(\*) Curso com entrada por continuidade (\*\*)Curso em extinção

## Alunos com trancamento total de matrícula por curso e período

(continuação)

Unidade/Curso	Mod.	Turno	2016						2017						2018					
			1º período			2º período			1º período			2º período			1º período			2º período		
			Fem	Masc	Total	Fem	Masc	Total	Fem	Masc	Total	Fem	Masc	Total	Fem	Masc	Total	Fem	Masc	Total
<b>CCBS</b>			<b>15</b>	<b>23</b>	<b>38</b>	<b>41</b>	<b>35</b>	<b>76</b>	<b>32</b>	<b>30</b>	<b>62</b>	<b>27</b>	<b>17</b>	<b>44</b>	<b>25</b>	<b>18</b>	<b>43</b>	<b>19</b>	<b>15</b>	<b>34</b>
Ciências Biológicas	Lic	Diurno	1		1	5	2	7	4	3	7	2	1	3	3	2	5	1	4	5
Ciências Biológicas	Bac	Diurno	1	1	2	2	1	3	5	2	7	3	5	8	1	2	3	2	1	3
Ciências Biológicas	Lic	Noturno	1	2	3	5		5	1	5	6	1	2	3	4	2	6	3	2	5
Ecologia	Bac	Diurno	3	3	6	9	6	15	6	7	13	6	2	8	3	2	5	4		4
Educação Física	Lic	Diurno	1	7	8	1	12	13	2		2	2	3	5	1	2	3	1	3	4
Educação Física	Bac	Diurno	2	8	10	5	11	16	1	7	8	3	2	5	2	6	8	2	3	5
Farmácia	Bac	Diurno	4	2	6	7	2	9	5	5	10	7	1	8	7	2	9	2	2	4
Nutrição	Bac	Diurno	2		2	7	1	8	8	1	9	3	1	4	4		4	4		4
<b>CCAA</b>			<b>21</b>	<b>18</b>	<b>39</b>	<b>17</b>	<b>24</b>	<b>41</b>	<b>14</b>	<b>22</b>	<b>36</b>	<b>13</b>	<b>14</b>	<b>27</b>	<b>15</b>	<b>27</b>	<b>42</b>	<b>9</b>	<b>9</b>	<b>18</b>
Engenharia Agrícola	Bac	Diurno	4	5	9	3	4	7	4	4	8	2	5	7	2	2	4	1	1	2
Engenharia Agrônômica	Bac	Diurno	1	4	5	1	6	7	1	5	6	2	4	6	1	5	6	1	2	3
Engenharia de Pesca	Bac	Diurno	4	1	5	1	3	4	2	3	5		1	1	3	9	12	1	1	2
Engenharia Florestal	Bac	Diurno	2	3	5	3	2	5	2	5	7	4	2	6	4	6	10	1	2	3
Medicina Veterinária	Bac	Diurno	7	3	10	3	8	11	3	4	7	2	1	3	4	2	6	4	2	6
Zootecnia	Bac	Diurno	3	2	5	6	1	7	2	1	3	3	1	4	1	3	4	1	1	2
<b>CCSA</b>			<b>50</b>	<b>46</b>	<b>96</b>	<b>61</b>	<b>64</b>	<b>125</b>	<b>68</b>	<b>67</b>	<b>135</b>	<b>56</b>	<b>58</b>	<b>114</b>	<b>76</b>	<b>61</b>	<b>137</b>	<b>38</b>	<b>35</b>	<b>73</b>
Administração	Bac	Diurno	3	4	7	2	2	4	8	2	10	3	5	8	4	6	10	3	1	4
Administração	Bac	Noturno	5	5	10	7	10	17	5	8	13	3	6	9	2	7	9	2	2	4
Biblioteconomia e Documentação	Bac	Noturno	9	5	14	8	1	9	7	5	12	8	1	9	10	3	13	2	3	5
Ciências Contábeis	Bac	Noturno	7	11	18	7	16	23	10	8	18	11	12	23	13	8	21	9	9	18
Ciências Econômicas	Bac	Diurno	3	2	5	4	6	10	3	4	7	1	6	7	1	7	8	3	4	7
Ciências Econômicas	Bac	Noturno	4	7	11	5	6	11	2	16	18	6	10	16	6	8	14	2	2	4
Direito	Bac	Diurno	3	4	7	1	2	3	4	3	7	2	1	3	2	3	5		3	3
Direito	Bac	Noturno	2	3	5	2	6	8	2	3	5	3	3	6	3	6	9			
Relações Internacionais	Bac	Diurno	2		2	2	4	6	5	4	9	5	3	8	2	4	6	3	3	6
Secretariado Executivo	Bac	Noturno	7		7	7	4	11	5	6	11	3	1	4	12	6	18	4	3	7
Serviço Social	Bac	Noturno	3	4	7	12	4	16	11	4	15	9	8	17	11	2	13	6	2	8
Turismo	Bac	Diurno	2	1	3	4	3	7	6	4	10	2	2	4	10	1	11	4	3	7

## Alunos com trancamento total de matrícula por curso e período

(continuação)

Unidade/Curso	Mod.	Turno	2016						2017						2018					
			1º período			2º período			1º período			2º período			1º período			2º período		
			Fem	Masc	Total	Fem	Masc	Total	Fem	Masc	Total	Fem	Masc	Total	Fem	Masc	Total	Fem	Masc	Total
<b>CECH</b>			<b>119</b>	<b>77</b>	<b>196</b>	<b>96</b>	<b>103</b>	<b>199</b>	<b>90</b>	<b>72</b>	<b>162</b>	<b>80</b>	<b>53</b>	<b>133</b>	<b>97</b>	<b>73</b>	<b>170</b>	<b>66</b>	<b>49</b>	<b>115</b>
Artes Visuais	Lic	Diurno	7	4	11	2	4	6	8	1	9	8	2	10	2	1	3	4	1	5
Ciência da Religião	Lic	Noturno	4	5	9	4	11	15	3	6	9	3	5	8	9	7	16	2	5	7
Ciências Sociais	Bac	Diurno	7	3	10	3	5	8	8	4	12	6	1	7	3	6	9	1	4	5
Ciências Sociais*	Lic	Diurno	2	1	3	2		2	1		1				1	1	2			
Cinema e Audiovisual	Bac	Diurno							1	1	2	4	4	8	2	2	4	1		1
Comunicação Social – Audiovisual**	Bac	Diurno	1	3	4	5	5	10	1	2	3	1		1	1	1	2	2		2
Design	Bac	Noturno	1	1	2	2	7	9	1	3	4	3		3	1	4	5	3	3	6
Filosofia	Lic	Noturno	3	2	5	3	1	4	2	3	5	2	1	3	2	4	6	1		1
Geografia	Lic	Diurno	4	5	9	1	7	8	1	3	4		1	1		4	4	1	2	3
Geografia	Bac	Diurno	1	6	7	2	4	6	1	4	5	2	2	4	2	3	5	2	1	3
Geografia	Lic	Noturno	3	4	7	1	5	6	1	1	2	1	3	4	1	3	4	2	1	3
História	Lic	Diurno	4	4	8	3	6	9		2	2		2	2	3	4	7	2	1	3
História	Lic	Noturno	1	6	7	1	14	15	3	6	9	3	4	7	4	6	10	2	6	8
Jornalismo	Bac	Diurno	3		3	4	2	6	2		2	1	3	4	2		2	3	1	4
Letras - LIBRAS	Lic	Diurno	6	2	8	5	3	8	3	3	6				7	1	8	3		3
Letras – Espanhol	Lic	Noturno	7	1	8	5	1	6	7	1	8	4	2	6	11	3	14	3	2	5
Letras – Inglês	Lic	Noturno	6	8	14	6	3	9	4	4	8	4	3	7	5	6	11	1	3	4
Letras – Língua Portuguesa	Lic	Diurno	9	2	11	2	1	3	7	1	8	4	2	6	2		2	4		4
Letras – Língua Portuguesa	Lic	Noturno	4	2	6	5		5	5	4	9	2		2	1	2	3	2	4	6
Letras – Português e Espanhol	Lic	Diurno	7	2	9	2	2	4	8	2	10	3	2	5	3		3	2	1	3
Letras – Português e Francês	Lic	Diurno	6		6	1		1	3	2	5	5		5	3	3	6	2	1	3
Letras – Português e Francês	Lic	Noturno	1	1	2	7	2	9	1	1	2	4	1	5	3	3	6	3	4	7
Letras – Português e Inglês	Lic	Diurno	5	1	6	8	2	10	5	2	7	3	3	6	3	2	5	2	2	4
Música	Lic	Noturno	5	5	10	3	11	14	2	6	8	2	6	8	1	1	2	2	2	4
Pedagogia	Lic	Diurno	7	2	9	6		6	5		5	5		5	6	2	8	4	1	5
Pedagogia	Lic	Noturno	3		3	8	2	10	3		3	3	2	5	4		4	6	1	7
Psicologia	Bac	Diurno	6	1	7		1	1	1	2	3	1	1	2	3	2	5	1	1	2
Publicidade e Propaganda	Bac	Diurno	1	1	2	2		2	1	4	5	3	2	5	8	1	9	1	2	3
Teatro	Lic	Noturno	5	5	10	3	4	7	2	4	6	3	1	4	4	1	5	4		4
<b>Campus de Aracaju</b>			<b>9</b>	<b>8</b>	<b>17</b>	<b>15</b>	<b>10</b>	<b>25</b>	<b>20</b>	<b>13</b>	<b>33</b>	<b>17</b>	<b>4</b>	<b>21</b>	<b>17</b>	<b>10</b>	<b>27</b>	<b>17</b>	<b>7</b>	<b>24</b>
Enfermagem	Bac	Diurno	4	4	8	7	6	13	6	4	10	5	1	6	11	4	15	8	3	11
Enfermagem**	Lic	Diurno		1	1		1	1												
Fisioterapia	Bac	Diurno				4		4	5	1	6	2	2	4	2		2	3	2	5
Fonoaudiologia	Bac	Diurno	4	1	5	3	1	4	5	2	7	6		6	2	3	5	3		3
Medicina	Bac	Diurno		1	1				1	2	3	1		1		1	1			
Odontologia	Bac	Diurno	1	1	2	1	2	3	3	4	7	3	1	4	2	2	4	3	2	5

(\*) Curso com entrada por continuidade (\*\*)Curso em extinção

## Alunos com trancamento total de matrícula por curso e período

(continuação)

Unidade/Curso	Mod.	Turno	2016						2017						2018					
			1º período			2º período			1º período			2º período			1º período			2º período		
			Fem	Masc	Total	Fem	Masc	Total	Fem	Masc	Total	Fem	Masc	Total	Fem	Masc	Total	Fem	Masc	Total
<b>Campus de Itabaiana</b>			<b>19</b>	<b>22</b>	<b>41</b>	<b>24</b>	<b>46</b>	<b>70</b>	<b>17</b>	<b>34</b>	<b>51</b>	<b>26</b>	<b>30</b>	<b>56</b>	<b>11</b>	<b>24</b>	<b>35</b>	<b>26</b>	<b>19</b>	<b>45</b>
Administração	Bac	Noturno	3	8	11	1	5	6	2	3	5	5	5	10	2	4	6	4	2	6
Ciências Biológicas	Lic	Diurno	1	3	4	3	1	4	2	1	3	3	2	5	1	1	2	1		1
Ciências Contábeis	Bac	Noturno	4	2	6	4	1	5		6	6	1	6	7		1	1		3	3
Física	Lic	Noturno	1	1	2	3	7	10	1	3	4		3	3	1	1	2	4		4
Geografia	Lic	Diurno	1	1	2	1	2	3	2	3	5	1	2	3	1	2	3	1		1
Letras – Língua Portuguesa	Lic	Noturno	2	2	4	2	2	4	4	2	6	7	4	11	2	1	3	6	3	9
Matemática	Lic	Diurno	3		3	1	9	10	1	5	6	2	3	5	2	4	6	1	2	3
Pedagogia	Lic	Noturno	1		1	3	2	5	3	1	4	3	1	4				1	1	2
Química	Lic	Diurno	2	1	3	5	4	9	1	1	2	2		2	2	2	4	8	3	11
Sistema de Informação	Bac	Diurno	1	4	5	1	13	14	1	9	10	2	4	6		8	8		5	5
<b>Campus de Laranjeiras</b>			<b>20</b>	<b>7</b>	<b>27</b>	<b>15</b>	<b>6</b>	<b>21</b>	<b>22</b>	<b>8</b>	<b>30</b>	<b>15</b>	<b>7</b>	<b>22</b>	<b>8</b>	<b>10</b>	<b>18</b>	<b>12</b>	<b>6</b>	<b>18</b>
Arqueologia	Bac	Diurno	3	3	6	4	2	6	5	2	7	2	4	6	1	5	6	2	1	3
Arquitetura e Urbanismo	Bac	Diurno	4	1	5	2	1	3	7	3	10	4	1	5	2	2	4	5	2	7
Dança**	Lic	Noturno	6		6	3	1	4	2		2									
Dança	Lic	Diurno	6		6	4		4	5	1	6	8	1	9		2	2	3	1	4
Museologia	Bac	Diurno	1	3	4	2	2	4	3	2	5	1	1	2	5	1	6	2	2	4

Unidade/Curso	Mod.	Turno	2016			2017			2018											
			Anual			Anual			Anual											
			Fem	Masc	Total	Fem	Masc	Total	Fem	Masc	Total									
<b>Campus de Lagarto</b>			<b>12</b>	<b>2</b>	<b>14</b>	<b>21</b>	<b>15</b>	<b>36</b>	<b>24</b>	<b>15</b>	<b>39</b>									
Enfermagem	Bac	Diurno	2		2	6	0	6	4		4									
Farmácia	Bac	Diurno				3	2	5	3	4	7									
Fisioterapia	Bac	Diurno	1		1	2	2	4	3	2	5									
Fonoaudiologia	Bac	Diurno	1		1	4	2	6	3	1	4									
Medicina	Bac	Diurno				1	2	3	1		1									
Nutrição	Bac	Diurno	4		4	2	4	6	5	4	9									
Odontologia	Bac	Diurno	1	2	3	1	1	2	3	1	4									
Terapia Ocupacional	Bac	Diurno	3		3	2	2	4	2	3	5									
<b>Campus do Sertão</b>			<b>7</b>	<b>15</b>	<b>22</b>	<b>10</b>	<b>10</b>	<b>20</b>	<b>8</b>	<b>8</b>	<b>16</b>									
Agroindústria	Bac	Diurno	2	2	4	2	2	4	2	2	4									
Engenharia Agrônômica	Bac	Diurno		8	8	2	3	5	1	2	3									
Medicina Veterinária	Bac	Diurno	4	2	6	3	3	6	2	2	4									
Zootecnia	Bac	Diurno	1	3	4	3	2	5	3	2	5									
<b>TOTAL DA UFS</b>			<b>335</b>	<b>398</b>	<b>733</b>	<b>348</b>	<b>445</b>	<b>793</b>	<b>361</b>	<b>443</b>	<b>804</b>	<b>284</b>	<b>279</b>	<b>563</b>	<b>352</b>	<b>397</b>	<b>749</b>	<b>231</b>	<b>221</b>	<b>452</b>

(\*) Curso com entrada por continuidade (\*\*)Curso em extinção

Situação posicional: término de cada período letivo

Fonte: Microdados da Graduação COPAC/PROPLAN

### 1.1.8 Alunos evadidos por curso e período

Unidade/Curso	Mod	Turno	2016						2017						2018					
			1º período			2º período			1º período			2º período			1º período			2º período		
			Fem	Masc	Total	Fem	Masc	Total	Fem	Masc	Total	Fem	Masc	Total	Fem	Masc	Total	Fem	Masc	Total
<b>Campus de São Cristóvão</b>			<b>729</b>	<b>904</b>	<b>1.633</b>	<b>508</b>	<b>704</b>	<b>1.212</b>	<b>911</b>	<b>1.206</b>	<b>2.117</b>	<b>434</b>	<b>657</b>	<b>1.091</b>	<b>630</b>	<b>842</b>	<b>1.472</b>	<b>785</b>	<b>1.004</b>	<b>1.789</b>
<b>CCET</b>			<b>250</b>	<b>464</b>	<b>714</b>	<b>148</b>	<b>363</b>	<b>511</b>	<b>304</b>	<b>624</b>	<b>928</b>	<b>124</b>	<b>324</b>	<b>448</b>	<b>189</b>	<b>386</b>	<b>575</b>	<b>239</b>	<b>471</b>	<b>710</b>
Astronomia**	Bac	Diurno	15	31	46	2	10	12	14	17	31	4	12	16					1	1
Ciência da Computação	Bac	Diurno	8	39	47	3	34	37	5	48	53	2	28	30	4	20	24	2	33	35
Ciências Atuariais	Bac	Noturno	12	17	29	11	16	27	17	13	30	7	15	22	8	12	20	13	13	26
Engenharia Ambiental e Sanitária	Bac	Diurno	6	9	15	9	9	18	10	15	25	9	7	16	11	8	19	18	9	27
Engenharia Civil	Bac	Diurno	9	17	26	4	15	19	6	31	37		12	12	8	15	23	7	23	30
Engenharia de Alimentos	Bac	Diurno	29	5	34	20	7	27	25	14	39	11	6	17	11	13	24	14	7	21
Engenharia de Computação	Bac	Diurno		28	28	1	16	17	4	31	35	3	7	10	3	14	17	2	19	21
Engenharia de Materiais	Bac	Diurno	15	13	28	5	16	21	18	35	53	5	8	13	8	21	29	15	24	39
Engenharia de Petróleo	Bac	Diurno	2	11	13	3	12	15	5	23	28	5	16	21	7	17	24	7	13	20
Engenharia de Produção	Bac	Diurno	4	6	10	3	8	11	5	12	17	1	10	11	11	14	25	7	11	18
Engenharia Elétrica	Bac	Diurno	1	22	23	1	8	9	4	30	34	6	7	13	2	13	15	6	17	23
Engenharia Eletrônica	Bac	Diurno	3	22	25	1	19	20	9	41	50	1	15	16	3	20	23	4	26	30
Engenharia Mecânica	Bac	Diurno	3	4	7	2	5	7	2	25	27	3	7	10	5	14	19	3	23	26
Engenharia Química	Bac	Diurno	9	13	22	3	9	12	13	14	27	5	9	14	6	12	18	8	12	20
Estatística	Bac	Noturno	16	20	36	10	22	32	12	23	35	7	16	23	8	19	27	10	13	23
Física	Bac	Diurno	6	16	22	4	18	22	12	19	31	8	13	21	4	16	20	6	22	28
Física	Lic	Noturno	15	59	74	9	28	37	16	60	76	6	42	48	8	30	38	15	37	52
Física: Astrofísica	Bac	Diurno													8	16	24	11	25	36
Física: Física Médica	Bac	Diurno													9	5	14	10	14	24
Física Médica**	Bac	Diurno	17	9	26	11	13	24	19	19	38	7	9	16		1	1	2		2
Geologia	Bac	Diurno	7	21	28	4	6	10	11	15	26	6	8	14	3	12	15	9	14	23
Matemática	Lic	Diurno	6	7	13	8	17	25	10	16	26	6	10	16	8	15	23	9	12	21
Matemática	Bac	Diurno	4	10	14	1	6	7	8	5	13	3	4	7	6	6	12	5	7	12
Matemática	Lic	Noturno	12	16	28	4	17	21	12	12	24	3	15	18	10	21	31	10	17	27
Matemática Aplicada e Computacional	Bac	Diurno	7	15	22	4	15	19	9	12	21	4	14	18	5	14	19	6	30	36
Química	Bac	Diurno	15	7	22	7	9	16	17	18	35	7	5	12	12	9	21	6	10	16
Química	Lic	Noturno	17	19	36	9	9	18	18	26	44	2	11	13	17	11	28	19	5	24
Química Industrial	Bac	Diurno	7	7	14	5	4	9	16	20	36	3	4	7	4	6	10	12	10	22
Sistemas de Informação	Bac	Noturno	5	21	26	4	15	19	7	30	37		14	14		12	12	3	24	27

(\*) Curso com entrada por continuidade (\*\*)Curso em extinção

## Alunos evadidos por curso e período

(continuação)

Unidade/Curso	Turno	2016						2017						2018					
		1º período			2º período			1º período			2º período			1º período			2º período		
		Fem	Masc	Total	Fem	Masc	Total	Fem	Masc	Total	Fem	Masc	Total	Fem	Masc	Total	Fem	Masc	Total
<b>CCBS</b>		<b>59</b>	<b>55</b>	<b>114</b>	<b>47</b>	<b>45</b>	<b>92</b>	<b>77</b>	<b>76</b>	<b>153</b>	<b>43</b>	<b>54</b>	<b>97</b>	<b>83</b>	<b>66</b>	<b>149</b>	<b>78</b>	<b>70</b>	<b>148</b>
Ciências Biológicas	Lic Diurno	2	5	7	7	3	10	14	5	19	6	4	10	12	4	16	10	4	14
Ciências Biológicas	Bac Diurno	5	1	6	3	2	5	6	6	12	6	7	13	7	6	13	2	5	7
Ciências Biológicas	Lic Noturno	6	4	10	8	1	9	5	6	11	7	11	18	10	4	14	8	6	14
Ecologia	Bac Diurno	16	7	23	11	8	19	25	11	36	9	7	16	18	9	27	23	16	39
Educação Física	Lic Diurno	4	16	20	4	8	12	4	15	19	1	6	7	8	15	23	6	16	22
Educação Física	Bac Diurno	7	13	20	3	15	18	4	16	20	3	11	14	6	17	23	10	17	27
Farmácia	Bac Diurno	12	9	21	6	6	12	9	12	21	3	5	8	11	10	21	11	4	15
Nutrição	Bac Diurno	7		7	5	2	7	10	5	15	8	3	11	11	1	12	8	2	10
<b>CCAA</b>		<b>60</b>	<b>77</b>	<b>137</b>	<b>33</b>	<b>45</b>	<b>78</b>	<b>91</b>	<b>87</b>	<b>178</b>	<b>40</b>	<b>46</b>	<b>86</b>	<b>57</b>	<b>70</b>	<b>127</b>	<b>62</b>	<b>94</b>	<b>156</b>
Engenharia Agrícola	Bac Diurno	13	25	38	4	13	17	16	21	37	13	12	25	6	11	17	11	26	37
Engenharia Agrônoma	Bac Diurno	5	12	17	7	8	15	5	16	21	2	7	9	8	9	17	2	10	12
Engenharia de Pesca	Bac Diurno	8	10	18	4	11	15	16	16	32	3	9	12	6	14	20	10	16	26
Engenharia Florestal	Bac Diurno	15	16	31	5	6	11	16	15	31	7	9	16	11	13	24	16	19	35
Medicina Veterinária	Bac Diurno	8	4	12	5	5	10	7	8	15	4	2	6	8	10	18	9	11	20
Zootecnia	Bac Diurno	11	10	21	8	2	10	31	11	42	11	7	18	18	13	31	14	12	26
<b>CCSA</b>		<b>140</b>	<b>116</b>	<b>256</b>	<b>100</b>	<b>87</b>	<b>187</b>	<b>162</b>	<b>176</b>	<b>338</b>	<b>83</b>	<b>87</b>	<b>170</b>	<b>118</b>	<b>124</b>	<b>242</b>	<b>147</b>	<b>155</b>	<b>302</b>
Administração	Bac Diurno	8	17	25	8	12	20	9	12	21	7	6	13	9	8	17	10	18	28
Administração	Bac Noturno	15	13	28	6	10	16	13	20	33	4	10	14	11	17	28	13	23	36
Biblioteconomia e Documentação	Bac Noturno	9	3	12	6	3	9	7	3	10	4	7	11	8	6	14	16	13	29
Ciências Contábeis	Bac Noturno	17	20	37	13	15	28	16	37	53	7	22	29	12	20	32	20	27	47
Ciências Econômicas	Bac Diurno	8	9	17	14	9	23	15	23	38	4	7	11	6	9	15	8	15	23
Ciências Econômicas	Bac Noturno	10	20	30	6	14	20	17	31	48	4	9	13	7	25	32	9	17	26
Direito	Bac Diurno	2	6	8	2	2	4	1	8	9	2	1	3	1	4	5	2	5	7
Direito	Bac Noturno	3	9	12	4	3	7	4	7	11	2	1	3	3	4	7	3	6	9
Relações Internacionais	Bac Diurno	13	9	22	6	9	15	14	8	22	8	6	14	8	8	16	13	5	18
Secretariado Executivo	Bac Noturno	13	5	18	7	3	10	20	9	29	7	9	16	7	5	12	13	8	21
Serviço Social	Bac Noturno	28	2	30	18	3	21	23	11	34	22	1	23	26	9	35	19	8	27
Turismo	Bac Diurno	14	3	17	10	4	14	23	7	30	12	8	20	20	9	29	21	10	31

## Alunos evadidos por curso e período

(continuação)

Unidade/Curso	Turno	2016						2017						2018					
		1º período			2º período			1º período			2º período			1º período			2º período		
		Fem	Masc	Total	Fem	Masc	Total	Fem	Masc	Total	Fem	Masc	Total	Fem	Masc	Total	Fem	Masc	Total
<b>CECH</b>		<b>220</b>	<b>192</b>	<b>412</b>	<b>180</b>	<b>164</b>	<b>344</b>	<b>277</b>	<b>243</b>	<b>520</b>	<b>144</b>	<b>146</b>	<b>290</b>	<b>183</b>	<b>196</b>	<b>379</b>	<b>259</b>	<b>214</b>	<b>473</b>
Artes Visuais	Lic Diurno	17	2	19	8	9	17	13	6	19	10	5	15	9	5	14	13	13	26
Ciência da Religião	Lic Noturno	11	9	20	6	11	17	7	16	23	4	15	19	7	9	16	17	21	38
Ciências Sociais	Bac Diurno	12	7	19	15	7	22	13	13	26	12	6	18	11	6	17	10	15	25
Ciências Sociais*	Lic Diurno				2		2	2	1	3								1	1
Cinema e Audiovisual	Bac Diurno							1	3	4				5	10	15	7	11	18
Com. Social – Audiovisual**	Bac Diurno	6	7	13	4	9	13	9	10	19	9	4	13	2	3	5	2	1	3
Design	Bac Noturno	13	13	26	3	9	12	8	14	22	4	12	16	7	16	23	6	14	20
Filosofia	Lic Noturno	6	18	24	4	8	12	7	16	23	8	6	14	5	11	16	8	10	18
Geografia	Bac Diurno	4	4	8	2	4	6	6	12	18	1	3	4	4	4	8	3	5	8
Geografia	Lic Diurno	4	8	12	6	6	12	5	15	20	2	4	6	3	5	8	3	11	14
Geografia	Lic Noturno	1	11	12	4	10	14	3	9	12		8	8	2	6	8	5	7	12
História	Lic Diurno	4	10	14	5	6	11	13	11	24	4	5	9	3	11	14	7	3	10
História	Lic Noturno	5	8	13	3	5	8	5	17	22	1	4	5	4	20	24	6	8	14
Jornalismo	Bac Diurno	4		4	7	5	12	4	6	10	5	8	13	7	8	15	12	8	20
Letras - LIBRAS	Lic Diurno	1	2	3	4	4	8	5	2	7	6	2	8	3		3	8	3	11
Letras – Espanhol	Lic Noturno	19	7	26	10	6	16	17	10	27	9	7	16	5	6	11	19	6	25
Letras – Inglês	Lic Noturno	11	13	24	6	12	18	12	12	24	4	4	8	7	8	15	14	6	20
Letras – Língua Portuguesa	Lic Noturno	7	9	16	7	7	14	13	9	22	5	3	8	7	3	10	7	7	14
Letras – Língua Portuguesa	Lic Diurno	19	7	26	15	1	16	11	1	12	8	2	10	6	7	13	9	1	10
Letras – Português e Espanhol	Lic Diurno	7	5	12	11	6	17	10	6	16	7	4	11	12	5	17	14	5	19
Letras – Português e Francês	Lic Diurno	8	6	14	6	2	8	15	3	18	4	2	6	9	2	11	17	5	22
Letras – Português e Francês	Lic Noturno	10	6	16	15	6	21	18	3	21	3	5	8	8	2	10	8	4	12
Letras – Português e Inglês	Lic Diurno	16	4	20	4	4	8	6	5	11	8	4	12	9	10	19	7	8	15
Música	Lic Noturno	1	14	15	4	8	12	6	17	23	4	11	15	7	17	24	6	17	23
Pedagogia	Lic Diurno	10		10	7	4	11	18	2	20	7	1	8	10	2	12	13	3	16
Pedagogia	Lic Noturno	12	4	16	4	2	6	20	2	22	5		5	13	5	18	12		12
Psicologia	Bac Diurno	3	5	8	3	2	5	9	3	12	1	2	3	2	2	4	6	4	10
Publicidade e Propaganda	Bac Diurno	4	5	9	6	4	10	8	5	13	5	8	13	5	3	8	10	5	15
Teatro	Lic Noturno	5	8	13	9	7	16	13	14	27	8	11	19	11	10	21	10	12	22
<b>Campus de Aracaju</b>		<b>41</b>	<b>27</b>	<b>68</b>	<b>30</b>	<b>19</b>	<b>49</b>	<b>34</b>	<b>27</b>	<b>61</b>	<b>28</b>	<b>19</b>	<b>47</b>	<b>39</b>	<b>26</b>	<b>65</b>	<b>11</b>	<b>10</b>	<b>21</b>
Enfermagem	Bac Diurno	20	10	30	14	9	23	19	8	27	8	8	16	15	10	25	3	5	8
Enfermagem**	Lic Diurno	3		3	1	1	2							1		1			
Fisioterapia	Bac Diurno	9	4	13	2	3	5	7	4	11	4	4	8	6	6	12	4	3	7
Fonoaudiologia	Bac Diurno	3	4	7	8	1	9	3	2	5	7	3	10	7	4	11	1	2	3
Medicina	Bac Diurno	2	2	4	2	4	6	1	4	5	6	2	8	4		4	2		2
Odontologia	Bac Diurno	4	7	11	3	1	4	4	9	13	3	2	5	6	6	12	1		1

(\*) Curso com entrada por continuidade (\*\*)Curso em extinção

## Alunos evadidos por curso e período

(continuação)

Unidade/Curso	Turno	2016						2017						2018					
		1º período			2º período			1º período			2º período			1º período			2º período		
		Fem	Masc	Total	Fem	Masc	Total	Fem	Masc	Total	Fem	Masc	Total	Fem	Masc	Total	Fem	Masc	Total
<b>Campus de Itabaiana</b>		<b>81</b>	<b>109</b>	<b>190</b>	<b>46</b>	<b>60</b>	<b>106</b>	<b>99</b>	<b>122</b>	<b>221</b>	<b>37</b>	<b>60</b>	<b>97</b>	<b>64</b>	<b>93</b>	<b>157</b>	<b>47</b>	<b>95</b>	<b>142</b>
Administração	Bac Noturno	4	12	16	4	10	14	11	19	30	6	8	14	8	12	20	5	15	20
Ciências Biológicas	Lic Diurno	16	8	24	5	1	6	11	4	15	8	5	13	5	6	11	4	6	10
Ciências Contábeis	Bac Noturno	5	4	9	5	15	20	9	10	19	2	5	7	4	10	14	4	13	17
Física	Lic Noturno	11	16	27	7	13	20	12	22	34	3	10	13	7	12	19	3	14	17
Geografia	Lic Diurno	8	17	25		5	5	4	3	7	1	3	4	4	12	16	2	7	9
Letras – Língua Portuguesa	Lic Noturno	5	5	10	6	1	7	8	5	13	5	2	7	9	7	16	4	4	8
Matemática	Lic Diurno	12	16	28	7	3	10	11	17	28	3	5	8	4	9	13	7	8	15
Pedagogia	Lic Noturno	4	2	6				14	6	20	3	2	5	7	2	9	7		7
Química	Lic Diurno	12	10	22	9	1	10	13	10	23	2	5	7	13	9	22	8	9	17
Sistema de Informação	Bac Diurno	4	19	23	3	11	14	6	26	32	4	15	19	3	14	17	3	19	22
<b>Campus de Laranjeiras</b>		<b>39</b>	<b>22</b>	<b>61</b>	<b>25</b>	<b>18</b>	<b>43</b>	<b>40</b>	<b>26</b>	<b>66</b>	<b>35</b>	<b>19</b>	<b>54</b>	<b>43</b>	<b>26</b>	<b>69</b>	<b>36</b>	<b>26</b>	<b>62</b>
Arqueologia	Bac Diurno	9	4	13	4	6	10	9	9	18	8	5	13	12	10	22	5	9	14
Arquitetura e Urbanismo	Bac Diurno	4	2	6	4	3	7	12	4	16	8	4	12	10	4	14	5	9	14
Dança**	Lic Noturno	15	2	17	1	1	2	5	2	7	3		3	5	1	6	3		3
Dança	Lic Diurno	5	2	7	8	1	9	8	2	10	12	2	14	8	6	14	9	4	13
Museologia	Bac Diurno	6	12	18	8	7	15	6	9	15	4	8	12	8	5	13	14	4	18

Unidade/Curso	Mod.	Turno	2016			2017			2018											
			Anual			Anual			Anual											
			Fem	Masc	Total	Fem	Masc	Total	Fem	Masc	Total									
<b>Campus de Lagarto</b>			<b>73</b>	<b>31</b>	<b>104</b>	<b>55</b>	<b>25</b>	<b>80</b>	<b>74</b>	<b>52</b>	<b>126</b>									
Enfermagem	Bac	Diurno	11	9	20	7	2	9	8	3	11									
Farmácia	Bac	Diurno	15	5	20	9	3	12	13	4	17									
Fisioterapia	Bac	Diurno	11	6	17	4	3	7	3	5	8									
Fonoaudiologia	Bac	Diurno	13	2	15	13	4	17	12	11	23									
Medicina	Bac	Diurno	2	3	5	3	4	7	6	4	10									
Nutrição	Bac	Diurno	7	4	11	2	4	6	8	8	16									
Odontologia	Bac	Diurno	1		1	7	3	10	6	15	21									
Terapia Ocupacional	Bac	Diurno	13	2	15	10	2	12	18	2	20									
<b>Campus do Sertão</b>			<b>37</b>	<b>17</b>	<b>54</b>	<b>10</b>	<b>13</b>	<b>23</b>	<b>48</b>	<b>36</b>	<b>84</b>									
Agroindústria	Bac	Diurno	10	5	15	3	3	6	15	7	22									
Engenharia Agrônômica	Bac	Diurno	7	5	12		2	2	5	13	18									
Medicina Veterinária	Bac	Diurno	9	3	12	3	4	7	12	9	21									
Zootecnia	Bac	Diurno	11	4	15	4	4	8	16	7	23									
<b>TOTAL DA UFS</b>			<b>1.000</b>	<b>1.110</b>	<b>2.110</b>	<b>609</b>	<b>801</b>	<b>1.410</b>	<b>1.149</b>	<b>1.419</b>	<b>2.568</b>	<b>534</b>	<b>755</b>	<b>1.289</b>	<b>898</b>	<b>1.075</b>	<b>1.973</b>	<b>879</b>	<b>1.135</b>	<b>2.014</b>

(\*) Curso com entrada por continuidade (\*\*)Curso em extinção

Fonte: Microdados da Graduação COPAC/PROPLAN

Situação posicional: término de cada período letivo



### 1.1.9 Número de disciplina-turma ofertada por departamento

Unidade/Departamento	2016		2017		2018	
	1º Período	2º Período	1º Período	2º Período	1º Período	2º Período
<b>Campus de São Cristóvão</b>	<b>2.768</b>	<b>2.811</b>	<b>2.783</b>	<b>2.871</b>	<b>2.886</b>	<b>2.808</b>
<b>CCET</b>	<b>888</b>	<b>910</b>	<b>890</b>	<b>916</b>	<b>942</b>	<b>929</b>
Departamento de Ciência e Engenharia de Materiais	23	26	31	32	27	30
Departamento de Computação	82	87	81	81	84	88
Departamento de Engenharia Ambiental	20	19	19	17	21	21
Departamento de Engenharia Civil	81	89	81	86	82	78
Departamento de Engenharia de Produção	22	26	24	27	31	29
Departamento de Engenharia Elétrica	53	53	55	51	59	50
Departamento de Engenharia Mecânica	27	26	29	32	30	33
Departamento de Engenharia Química	63	64	60	61	66	65
Departamento de Estatística e Ciências Atuariais	72	44	55	52	58	51
Departamento de Física	116	135	114	130	117	132
Departamento de Geologia	47	52	46	45	50	49
Departamento de Matemática	138	131	142	138	156	134
Departamento de Química	103	113	107	118	113	124
Departamento de Tecnologia de Alimentos	25	27	27	33	32	28
Núcleo de Graduação em Engenharia de Petróleo	16	18	19	13	16	17
<b>CCBS</b>	<b>433</b>	<b>483</b>	<b>447</b>	<b>483</b>	<b>451</b>	<b>436</b>
Departamento de Biologia	115	140	138	143	137	96
Departamento de Ecologia	27	23	24	24	24	21
Departamento de Educação Física	58	63	55	68	64	78
Departamento de Farmácia	72	74	66	68	67	67
Departamento de Fisiologia	47	52	44	49	43	46
Departamento de Morfologia	88	99	89	104	90	100
Departamento de Nutrição	26	32	31	27	26	28
<b>CCAA</b>	<b>205</b>	<b>191</b>	<b>199</b>	<b>194</b>	<b>215</b>	<b>208</b>
Departamento de Ciências Florestais	31	28	29	31	29	30
Departamento de Engenharia Agrônoma	77	82	79	86	84	58
Departamento de Engenharia de Agrícola	1	1	1		1	31
Departamento de Engenharia de Pesca e Aquicultura	27	24	26	26	31	28
Departamento de Medicina Veterinária	30	22	31	24	30	23
Departamento de Zootecnia	39	34	33	27	40	38
<b>CCSA</b>	<b>370</b>	<b>386</b>	<b>377</b>	<b>399</b>	<b>392</b>	<b>406</b>
Departamento de Administração	55	50	54	56	64	62
Departamento de Ciência da Informação	28	43	42	43	40	41
Departamento de Ciências Contábeis	50	59	52	57	55	54
Departamento de Direito	70	59	69	67	71	64
Departamento de Economia	67	58	61	68	67	68
Departamento de Relações Internacionais	22	22	21	20	21	22
Departamento de Secretariado Executivo	13	13	13	14	13	13
Departamento de Serviço Social	43	60	44	55	42	62
Departamento de Turismo	22	22	21	19	19	20
<b>CECH</b>	<b>872</b>	<b>841</b>	<b>870</b>	<b>879</b>	<b>886</b>	<b>829</b>
Departamento de Artes Visuais e Design	24	20	23	21	25	21
Departamento de Ciências Sociais	43	34	43	39	45	34
Departamento de Comunicação Social	99	103	108	111	108	104
Departamento de Educação	73	73	69	70	70	76
Departamento de Filosofia	36	44	44	48	37	44
Departamento de Geografia	50	56	54	57	59	52
Departamento de História	54	47	52	58	65	53
Departamento de Letras Estrangeiras	147	149	150	106	107	110
Departamento de Letras Vernáculas	99	85	94	88	99	86
Departamento de letras LIBRAS				42	38	35
Departamento de Música	90	89	93	96	89	91
Departamento de Psicologia	114	101	103	105	98	84
Departamento de Teatro	26	26	21	22	29	27
Núcleo de Graduação em Ciências da Religião	17	14	16	16	17	12

## Número de disciplina-turma ofertada por departamento

(continuação)

Unidade/Departamento	2016		2017		2018	
	1º Período	2º Período	1º Período	2º Período	1º Período	2º Período
<b>Campus de Aracaju</b>	<b>361</b>	<b>362</b>	<b>364</b>	<b>380</b>	<b>385</b>	<b>360</b>
Departamento de Enfermagem	73	78	61	65	68	66
Departamento de Fisioterapia	31	31	33	37	33	36
Departamento de Fonoaudiologia	57	57	57	59	52	54
Departamento de Medicina	151	149	166	172	183	150
Departamento de Odontologia	49	47	47	47	49	54
<b>Campus de Itabaiana</b>	<b>296</b>	<b>318</b>	<b>300</b>	<b>352</b>	<b>303</b>	<b>315</b>
Departamento de Administração	24	23	23	24	25	24
Departamento de Biociências	38	42	42	38	47	40
Departamento de Ciências Contábeis	25	21	26	27	29	29
Departamento de Educação	52	69	54	77	41	47
Departamento de Física	30	26	26	32	25	24
Departamento de Geografia	20	24	23	30	24	29
Departamento de Letras	30	27	26	31	27	29
Departamento de Matemática	31	33	32	39	31	40
Departamento de Química	26	30	24	32	29	31
Departamento de Sistemas de Informação	20	23	24	22	25	22
<b>Campus de Laranjeiras</b>	<b>123</b>	<b>129</b>	<b>120</b>	<b>119</b>	<b>136</b>	<b>147</b>
Departamento de Arqueologia	26	25	28	26	23	32
Departamento de Arquitetura e Urbanismo	37	41	28	36	36	46
Departamento de Dança	37	35	33	32	46	37
Departamento de Museologia	23	28	31	25	31	32
Departamento de Teatro						

Unidade/Departamento	2016	2017	2018
<b>Campus de Lagarto</b>	<b>987</b>	<b>1.154</b>	<b>1.147</b>
Departamento de Educação em Saúde	345	327	340
Departamento de Enfermagem	85	146	120
Departamento de Farmácia	109	100	102
Departamento de Fisioterapia	94	105	114
Departamento de Fonoaudiologia	63	81	91
Departamento de Medicina	153	198	158
Departamento de Nutrição	75	82	94
Departamento de Odontologia	10	63	68
Departamento de Terapia Ocupacional	53	52	60
<b>Campus do Sertão</b>	<b>172</b>	<b>199</b>	<b>261</b>
Núcleo de Graduação de Agroindústria	21	30	35
Núcleo de Graduação de Agronomia	15	28	42
Núcleo de Graduação em Educação em Ciências Agrárias e da Terra	90	78	92
Núcleo de Graduação em Medicina Veterinária	26	37	53
Núcleo de Graduação em Zootecnia	20	26	39
<b>TOTAL</b>	<b>8.327</b>	<b>8.642</b>	<b>8.748</b>

Fonte: Microdados da Graduação COPAC/PROPLAN

Situação posicional: término de cada período letivo

### 1.1.10 Número de cursos da graduação em funcionamento

Localização	2016			2017			2018		
	Diurno	Noturno	Total	Diurno	Noturno	Total	Diurno	Noturno	Total
<b>Campus de São Cristóvão</b>	<b>55</b>	<b>26</b>	<b>81</b>	<b>55</b>	<b>26</b>	<b>81</b>	<b>55</b>	<b>26</b>	<b>81</b>
CCET	21	6	27	21	6	27	21	6	27
CCBS	7	1	8	7	1	8	7	1	8
CCAA	6		6	6		6	6		6
CCSA	5	7	12	5	7	12	5	7	12
CECH	16	12	28	16	12	28	16	12	28
<b>Campus de Aracaju</b>	<b>6</b>		<b>6</b>	<b>6</b>		<b>6</b>	<b>6</b>		<b>6</b>
CCBS	6		6	6		6	6		6
<b>Campus de Itabaiana</b>	<b>5</b>	<b>5</b>	<b>10</b>	<b>5</b>	<b>5</b>	<b>10</b>	<b>5</b>	<b>5</b>	<b>10</b>
<b>Campus de Laranjeiras</b>	<b>4</b>		<b>4</b>	<b>4</b>		<b>4</b>	<b>4</b>		<b>4</b>
<b>Campus de Lagarto</b>	<b>8</b>		<b>8</b>	<b>8</b>		<b>8</b>	<b>8</b>		<b>8</b>
<b>Campus Sertão</b>	<b>4</b>		<b>4</b>	<b>4</b>		<b>4</b>	<b>4</b>		<b>4</b>
<b>Ensino a distância</b>			<b>0</b>			<b>0</b>			<b>0</b>
<b>TOTAL</b>	<b>82</b>	<b>31</b>	<b>113</b>	<b>82</b>	<b>31</b>	<b>113</b>	<b>82</b>	<b>31</b>	<b>113</b>

Fonte: COPAC/PROPLAN

### 1.1.11 Monitores bolsistas por departamento

Departamento/Núcleo	2016	2017	2018
<b>Campus de São Cristóvão</b>	<b>145</b>	<b>126</b>	<b>110</b>
<b>CCET</b>	<b>85</b>	<b>71</b>	<b>35</b>
Departamento de Ciência e Engenharia de Materiais			
Departamento de Computação	15	9	6
Departamento de Engenharia Ambiental			
Departamento de Engenharia Civil	4	3	3
Departamento de Engenharia de Produção			
Departamento de Engenharia Elétrica		1	
Departamento de Engenharia Mecânica			
Departamento de Engenharia Química			
Departamento de Estatística e Ciências Atuariais	6	9	3
Departamento de Física	21	13	2
Departamento de Geologia			
Departamento de Matemática	22	21	14
Departamento de Química	16	15	7
Departamento de Tecnologia de Alimentos	1		
Núcleo de Graduação em Engenharia de Petróleo			
<b>CCBS</b>	<b>13</b>	<b>12</b>	<b>12</b>
Departamento de Biologia	1	1	2
Departamento de Ecologia	2	2	1
Departamento de Educação Física	1		1
Departamento de Farmácia	2	2	2
Departamento de Fisiologia	2	2	2
Departamento de Morfologia	2	1	2
Departamento de Nutrição	3	4	2
<b>CCAA</b>	<b>5</b>	<b>4</b>	<b>16</b>
Departamento de Ciências Florestais			1
Departamento de Engenharia Agrícola	1	2	6
Departamento de Engenharia Agrônômica	2		2
Departamento de Engenharia de Pesca e Aquicultura			1
Departamento de Medicina Veterinária	1	2	2
Departamento de Zootecnia	1		4
<b>CCSA</b>	<b>9</b>	<b>9</b>	<b>10</b>
Departamento de Administração	1		1
Departamento de Ciência da Informação	2	2	2
Departamento de Ciências Contábeis		1	2
Departamento de Direito	2	1	
Departamento de Economia	2	2	1
Departamento de Relações Internacionais	1	1	1
Departamento de Secretariado Executivo		1	1
Departamento de Serviço Social	1		1
Departamento de Turismo		1	1
<b>CECH</b>	<b>33</b>	<b>30</b>	<b>37</b>
Departamento de Artes e Comunicação Social			
Departamento de Artes Visuais e Design	2	2	2
Departamento de Ciências Sociais	2	2	2
Departamento de Comunicação Social	7	6	7
Departamento de Educação	1	1	4
Departamento de Filosofia	2	2	2
Departamento de Geografia			3
Departamento de História	4	4	3
Departamento de Letras			
Departamento de Letras Estrangeiras	6	5	3
Departamento de Letras Vernáculas	3	2	3
Departamento de Letras Libras			1
Departamento de Música	4	4	3
Departamento de Psicologia	2	2	2
Departamento de Teatro			2
Núcleo de Graduação em Ciências da Religião			

## Monitores bolsistas por departamento

(continuação)

Departamento/Núcleo	2016	2017	2018
<b>Campus de Aracaju</b>	<b>9</b>	<b>9</b>	<b>9</b>
Departamento de Enfermagem	2	2	2
Departamento de Fisioterapia	2	2	2
Departamento de Fonoaudiologia	1	1	1
Departamento de Medicina	2	2	2
Departamento de Odontologia	2	2	2
<b>Campus de Itabaiana</b>	<b>23</b>	<b>21</b>	<b>15</b>
Departamento de Administração	2	2	2
Departamento de Biociências	3	6	4
Departamento de Ciências Contábeis	3	3	
Departamento de Educação	2	1	
Departamento de Física	4	1	1
Departamento de Geografia			
Departamento de Letras	2		
Departamento de Matemática	4	3	4
Departamento de Química	1	4	
Departamento de Sistemas de Informação	2	1	4
<b>Campus de Laranjeiras</b>	<b>6</b>	<b>6</b>	<b>12</b>
Departamento de Arqueologia	1	2	2
Departamento de Arquitetura e Urbanismo	2	2	3
Departamento de Dança	1	1	5
Departamento de Museologia	2	1	2
<b>Campus de Lagarto</b>	<b>7</b>	<b>8</b>	<b>15</b>
Departamento de Educação em Saúde	1	1	6
Departamento de Enfermagem	1	1	2
Departamento de Farmácia	1	1	1
Departamento de Fisioterapia		1	1
Departamento de Fonoaudiologia	1	1	1
Departamento de Medicina	1	1	1
Departamento de Nutrição	1	1	1
Departamento de ODontologia			1
Departamento de Terapia Ocupacional	1	1	1
<b>Campus do Sertão</b>	<b>0</b>	<b>0</b>	<b>16</b>
Núcleo de Graduação de Agroindústria			2
Núcleo de Graduação de Agronomia			
Núcleo de Graduação em Educação em Ciências Agrárias e da Terra			7
Núcleo de Graduação em Medicina Veterinária			4
Núcleo de Graduação em Zootecnia			3
<b>TOTAL</b>	<b>190</b>	<b>170</b>	<b>177</b>

Fonte: DEAPE/PROGRAD

Situação posicional: término de cada ano letivo

### 1.1.12 Indicador Aluno Equivalente e Taxa de Sucesso por curso

Unidade/Curso	Mod.	Turno	2016		2017		2018	
			Aluno Equivalente	Taxa de Sucesso <sup>1</sup>	Aluno Equivalente	Taxa de Sucesso <sup>1</sup>	Aluno Equivalente	Taxa de Sucesso <sup>1</sup>
<b>Campus de São Cristóvão</b>			<b>22.351,16</b>	<b>34,00%</b>	<b>21.393,37</b>	<b>36,83%</b>	<b>20.817,89</b>	<b>39,58%</b>
<b>CCET</b>			<b>8.326,56</b>	<b>23,00%</b>	<b>8.194,47</b>	<b>26,64%</b>	<b>7.516,84</b>	<b>25,14%</b>
Astronomia**	Bac	Diurno	171,00	-	178,00	4,65%	230,00	4,94%
Ciência da Computação	Bac	Diurno	308,85	17,00%	285,78	17,83%	304,26	26,53%
Ciências Atuariais	Bac	Noturno	195,50	21,00%	175,95	14,04%	179,98	5,88%
Engenharia Ambiental e Sanitária	Bac	Diurno	392,00	30,00%	368,00	13,04%	369,00	41,18%
Engenharia Civil	Bac	Diurno	907,28	72,00%	930,60	77,67%	765,84	54,70%
Engenharia de Alimentos	Bac	Diurno	218,16	19,00%	188,90	13,56%	228,20	13,51%
Engenharia de Computação	Bac	Diurno	385,00	6,00%	487,90	14,75%	490,00	15,07%
Engenharia de Materiais	Bac	Diurno	414,00	-	367,00	31,37%	199,88	12,68%
Engenharia de Petróleo	Bac	Diurno	506,00	41,00%	454,00	35,29%	453,00	36,54%
Engenharia de Produção	Bac	Diurno	526,00	44,00%	505,00	60,00%	384,60	60,00%
Engenharia Elétrica	Bac	Diurno	478,00	17,00%	497,00	29,63%	492,00	28,36%
Engenharia Eletrônica	Bac	Diurno	241,48	19,00%	249,50	28,00%	247,34	16,44%
Engenharia Mecânica	Bac	Diurno	587,00	27,00%	560,00	54,00%	457,80	78,00%
Engenharia Química	Bac	Diurno	291,40	41,00%	363,20	50,98%	416,20	62,96%
Estatística	Bac	Noturno	101,98	7,00%	169,53	16,46%	94,98	4,76%
Física	Bac	Diurno	87,89	4,00%	102,90	8,20%	92,39	6,00%
Física	Lic	Noturno	329,30	22,00%	331,20	19,51%	229,03	5,23%
Física: Astrofísica	Bac	Diurno						
Física: Física Médica	Bac	Diurno					88,59	
Física Médica**	Bac	Diurno	115,95	18,00%	159,48	26,32%	95,13	32,65%
Geologia	Bac	Diurno	499,00	55,00%	451,00	62,00%	290,62	45,76%
Matemática	Lic	Diurno	200,58	35,00%	96,12	5,88%	156,54	24,00%
Matemática	Bac	Diurno	45,89	8,00%	50,34	9,09%	34,50	0,00%
Matemática	Lic	Noturno	185,51	16,00%	167,74	22,00%	158,30	13,24%
Matemática Aplicada e Computacional	Bac	Diurno	143,25	2,00%	147,00	3,64%	159,00	3,90%
Química	Bac	Diurno	134,36	12,00%	175,44	14,29%	194,84	27,45%
Química	Lic	Noturno	291,32	30,00%	190,07	11,11%	315,26	22,89%
Química Industrial	Bac	Diurno	180,02	33,00%	192,64	31,37%	166,72	33,33%
Sistemas de Informação	Bac	Noturno	389,85	34,00%	350,18	41,18%	222,85	34,38%

(\*) Curso com entrada por continuidade (\*\*)Curso em extinção

## Indicador Aluno Equivalente e Taxa de Sucesso por curso

(continuação)

Unidade/Curso	Mod.	Turno	2016		2017		2018	
			Aluno Equivalente	Taxa de Sucesso <sup>1</sup>	Aluno Equivalente	Taxa de Sucesso <sup>1</sup>	Aluno Equivalente	Taxa de Sucesso <sup>1</sup>
<b>CCBS</b>			<b>2.659,10</b>	<b>48,00%</b>	<b>2.532,04</b>	<b>68,58%</b>	<b>2.661,52</b>	<b>53,32%</b>
Ciências Biológicas	Lic	Diurno	188,00	39,00%	258,00	58,54%	229,00	46,34%
Ciências Biológicas	Bac	Diurno	217,00	61,00%	161,60	37,50%	205,00	67,74%
Ciências Biológicas	Lic	Noturno	246,10	31,00%	233,04	40,00%	332,35	69,23%
Ecologia	Bac	Diurno	335,00	12,00%	315,00	12,99%	304,00	18,84%
Educação Física	Lic	Diurno	179,75	61,00%	281,25	30,16%	314,07	81,82%
Educação Física	Bac	Diurno	332,25	59,00%	306,75	55,56%	226,52	44,00%
Farmácia	Bac	Diurno	759,00	57,00%	585,40	55,42%	624,32	57,14%
Nutrição	Bac	Diurno	402,00	61,00%	391,00	66,67%	426,26	68,63%
<b>CCAA</b>			<b>3.635,29</b>	<b>27,00%</b>	<b>3.184,98</b>	<b>29,63%</b>	<b>2.963,60</b>	<b>23,86%</b>
Engenharia Agrícola	Bac	Diurno	377,00	2,00%	366,00	3,17%	374,00	11,84%
Engenharia Agrônômica	Bac	Diurno	416,20	51,00%	413,00	66,04%	328,86	31,08%
Engenharia de Pesca	Bac	Diurno	333,00	23,00%	321,00	13,85%	230,66	28,26%
Engenharia Florestal	Bac	Diurno	207,34	19,00%	210,50	14,06%	219,84	20,63%
Medicina Veterinária	Bac	Diurno	1.282,50	45,00%	1.278,00	60,78%	1.251,00	34,55%
Zootecnia	Bac	Diurno	1.019,25	27,00%	596,48	32,73%	559,24	21,25%
<b>CCSA</b>			<b>2.463,68</b>	<b>40,00%</b>	<b>2.500,73</b>	<b>41,02%</b>	<b>2.648,21</b>	<b>54,75%</b>
Administração	Bac	Diurno	193,72	47,00%	189,92	44,07%	248,64	68,25%
Administração	Bac	Noturno	175,26	35,00%	165,05	36,67%	238,88	68,33%
Biblioteconomia e Documentação	Bac	Noturno	223,68	45,00%	221,38	32,00%	222,53	60,38%
Ciências Contábeis	Bac	Noturno	367,63	63,00%	361,97	58,49%	323,10	44,83%
Ciências Econômicas	Bac	Diurno	102,16	32,00%	87,28	17,46%	138,00	53,19%
Ciências Econômicas	Bac	Noturno	119,19	30,00%	92,97	12,73%	106,12	16,42%
Direito	Bac	Diurno	151,35	41,00%	207,30	59,62%	268,20	96,00%
Direito	Bac	Noturno	174,05	36,00%	266,97	64,29%	269,85	76,92%
Relações Internacionais	Bac	Diurno	192,00	25,00%	199,50	19,48%	211,00	30,43%
Secretariado Executivo	Bac	Noturno	244,38	22,00%	243,80	42,86%	189,96	67,35%
Serviço Social	Bac	Noturno	321,77	53,00%	280,09	58,02%	309,86	58,70%
Turismo	Bac	Diurno	198,50	20,00%	184,50	33,93%	122,08	41,18%

## Indicador Aluno Equivalente e Taxa de Sucesso por curso

(continuação)

Unidade/Curso	Mod.	Turno	2016		2017		2018	
			Aluno Equivalente	Taxa de Sucesso <sup>1</sup>	Aluno Equivalente	Taxa de Sucesso <sup>1</sup>	Aluno Equivalente	Taxa de Sucesso <sup>1</sup>
<b>CECH</b>			<b>5.266,53</b>	<b>42,00%</b>	<b>4.981,16</b>	<b>46,68%</b>	<b>5.027,73</b>	<b>50,33%</b>
Artes Visuais	Lic	Diurno	219,51	45,00%	163,74	27,42%	175,80	40,00%
Ciência da Religião	Lic	Noturno	177,68	8,00%	175,38	33,96%	169,63	14,52%
Ciências Sociais	Bac	Diurno	60,92	6,00%	81,36	12,73%	81,32	16,98%
Ciências Sociais*	Lic	Diurno	62,72	83,00%	53,76	120,00%	44,80	125,00%
Cinema e Audiovisual	Bac	Diurno					398,04	47,06%
Comunicação Social – Audiovisual**	Bac	Diurno	209,00	31,00%	200,00	100,00%	23,00	46,67%
Design	Bac	Noturno	389,85	15,00%	395,89	25,68%	368,29	57,97%
Filosofia	Lic	Noturno	115,92	27,00%	99,82	21,43%	143,98	52,27%
Geografia	Lic	Diurno	306,98	60,00%	248,96	54,55%	246,26	52,50%
Geografia	Bac	Diurno	119,66	45,00%	75,20	23,81%	129,78	60,00%
Geografia	Lic	Noturno	327,59	63,00%	314,09	55,10%	260,06	38,78%
História	Lic	Diurno	118,00	39,00%	128,20	44,00%	147,20	57,14%
História	Lic	Noturno	161,69	53,00%	173,65	58,82%	176,64	43,28%
Jornalismo	Bac	Diurno	156,88	60,00%	154,40	52,73%	172,80	68,63%
Letras - LIBRAS	Lic	Diurno	61,50		80,00	33,33%	83,50	40,00%
Letras – Espanhol	Lic	Noturno	161,48	44,00%	170,71	57,14%	129,12	32,73%
Letras – Inglês	Lic	Noturno	232,58	61,00%	137,54	27,78%	178,02	58,00%
Letras – Língua Portuguesa	Lic	Diurno	173,48	64,00%	151,40	55,56%	147,50	50,00%
Letras – Língua Portuguesa	Lic	Noturno	293,35	94,00%	227,88	77,78%	199,16	48,53%
Letras – Português e Espanhol	Lic	Diurno	197,50	49,00%	186,50	82,00%	124,66	42,00%
Letras – Português e Francês	Lic	Diurno	49,76	19,00%	36,96	5,13%	78,44	41,18%
Letras – Português e Francês	Lic	Noturno	53,25	14,00%	75,67	33,33%	59,52	13,33%
Letras – Português e Inglês	Lic	Diurno	128,58	44,00%	127,04	32,35%	174,56	73,47%
Música	Lic	Noturno	442,46	34,00%	407,10	32,61%	292,35	105,56%
Pedagogia	Lic	Diurno	92,20	18,00%	204,40	90,38%	162,20	67,35%
Pedagogia	Lic	Noturno	147,66	14,00%	199,41	63,16%	293,48	98,31%
Psicologia	Bac	Diurno	258,50	72,00%	195,25	67,35%	180,75	65,22%
Publicidade e Propaganda	Bac	Diurno	217,50	39,00%	205,50	72,41%	223,96	65,31%
Teatro	Lic	Noturno	330,34	44,00%	311,36	34,15%	162,91	21,88%
<b>Campus de Aracaju</b>			<b>5.800,88</b>	<b>70,00%</b>	<b>5.332,28</b>	<b>64,71%</b>	<b>5.233,11</b>	<b>65,17%</b>
Enfermagem	Bac	Diurno	578,80	74,00%	392,95	39,53%	432,10	36,36%
Enfermagem**	Lic	Diurno	26,38					
Fisioterapia	Bac	Diurno	377,03	51,00%	377,03	74,00%	273,49	44,23%
Fonoaudiologia	Bac	Diurno	327,53	64,00%	319,28	64,15%	347,54	73,47%
Medicina	Bac	Diurno	3.278,64	84,00%	3.130,38	88,79%	2.967,48	90,10%
Odontologia	Bac	Diurno	1.212,50	61,00%	1.112,65	60,87%	1.212,50	83,64%

(\*) Curso com entrada por continuidade (\*\*)Curso em extinção



## Indicador Aluno Equivalente e Taxa de Sucesso por curso

(continuação)

Unidade/Curso	Mod.	Turno	2016		2017		2018	
			Aluno Equivalente	Taxa de Sucesso <sup>1</sup>	Aluno Equivalente	Taxa de Sucesso <sup>1</sup>	Aluno Equivalente	Taxa de Sucesso <sup>1</sup>
<b>Campus de Itabaiana</b>			<b>3.224,30</b>	<b>40,00%</b>	<b>2.369,80</b>	<b>47,22%</b>	<b>2.125,85</b>	<b>44,96%</b>
Administração	Bac	Noturno	354,20	15,00%	122,35	26,92%	177,71	32,89%
Ciências Biológicas	Lic	Diurno	419,10	66,00%	421,96	67,21%	322,30	56,52%
Ciências Contábeis	Bac	Noturno	339,53	52,00%	208,52	64,00%	199,72	50,00%
Física	Lic	Noturno	250,47	11,00%	164,55	18,64%	145,56	14,89%
Geografia	Lic	Diurno	345,40	59,00%	396,53	69,81%	342,98	57,69%
Letras – Língua Portuguesa	Lic	Noturno	262,49	54,00%	249,41	66,10%	195,24	73,17%
Matemática	Lic	Diurno	295,35	33,00%	201,23	43,40%	139,19	30,77%
Pedagogia	Lic	Noturno	307,40	79,00%	238,33	62,30%	275,26	87,27%
Química	Lic	Diurno	317,90	22,00%	256,17	40,74%	175,49	21,43%
Sistema de Informação	Bac	Diurno	332,48	12,00%	110,75	10,91%	152,39	25,00%
<b>Campus de Laranjeiras</b>			<b>1.109,24</b>	<b>21,00%</b>	<b>1.085,29</b>	<b>34,22%</b>	<b>861,78</b>	<b>46,64%</b>
Arqueologia	Bac	Diurno	205,70	23,00%	202,95	22,22%	165,22	64,71%
Arquitetura e Urbanismo	Bac	Diurno	468,60	29,00%	442,20	67,31%	296,92	50,00%
Dança**	Lic	Noturno	178,37	17,00%	142,31	34,21%	245,42	46,77%
Dança	Lic	Diurno	121,28		167,48		66,00	
Museologia	Bac	Diurno	135,30	15,00%	130,35	9,30%	88,22	26,79%
<b>Campus de Lagarto</b>			<b>4.280,10</b>	<b>54,00%</b>	<b>4.776,48</b>	<b>57,45%</b>	<b>4.378,28</b>	<b>47,80%</b>
Enfermagem	Bac	Diurno	323,40	69,00%	344,85	81,13%	287,10	51,52%
Farmácia	Bac	Diurno	393,80	52,00%	413,60	50,94%	382,80	26,47%
Fisioterapia	Bac	Diurno	354,75	70,00%	346,50	60,38%	319,28	48,61%
Fonoaudiologia	Bac	Diurno	266,48	51,00%	271,43	46,51%	225,23	78,57%
Medicina	Bac	Diurno	1.222,65		1.509,75	91,84%	1.532,03	66,67%
Nutrição	Bac	Diurno	398,20	42,00%	400,40	38,33%	349,80	72,00%
Odontologia	Bac	Diurno	1.054,35		1.205,33	54,00%	1.056,83	
Terapia Ocupacional	Bac	Diurno	266,48	42,00%	284,63	40,00%	225,23	45,65%
<b>Campus do Sertão</b>			<b>1.142,90</b>		<b>1.542,75</b>		<b>2.223,65</b>	<b>34,00%</b>
Agroindústria	Bac	Diurno	174,90		217,80		319,00	34,00%
Engenharia Agrônômica	Bac	Diurno	176,00		250,80		365,20	
Medicina Veterinária	Bac	Diurno	396,00		549,45		772,20	
Zootecnia	Bac	Diurno	396,00		524,70		767,25	
<b>TOTAL DA UFS</b>			<b>37.908,58</b>	<b>37,00%</b>	<b>36.499,96</b>	<b>40,34%</b>	<b>35.640,56</b>	<b>42,25%</b>

Nota 1: A Taxa de Sucesso é um indicador anual que demonstra a porcentagem de diplomados, em um referido ano, em relação ao total de ingressantes retroativos considerando o tempo mínimo de integralização de cada curso. Por exemplo, o curso de Nutrição – do Campus de São Cristóvão – possui tempo mínimo de integralização de 8 períodos. Em 2015 houve XX diplomados e o número de ingressantes retroativos (2011/2 e 2012/1) foi de YY. Assim, a Taxa de Sucesso do curso é a razão dos XX diplomados pelos YY ingressantes retroativos

(\*) Curso com entrada por continuidade (\*\*) Curso em extinção

Fonte: COPAC/PROPLAN

### 1.1.13 Indicadores de desempenho acadêmico por departamento

Unidade	2016									
	1º período					2º período				
	Aprovação	Trancamento	Reprovação por média	Reprovação por falta	Reprovação por média e falta	Aprovação	Trancamento	Reprovação por média	Reprovação por falta	Reprovação por média e falta
<b>Campus de São Cristóvão</b>	<b>63,87%</b>	<b>7,88%</b>	<b>15,02%</b>	<b>0,13%</b>	<b>13,01%</b>	<b>60,61%</b>	<b>8,72%</b>	<b>17,92%</b>	<b>0,11%</b>	<b>12,42%</b>
<b>CCET</b>	<b>54,18%</b>	<b>38,99%</b>	<b>63,67%</b>	<b>0,22%</b>	<b>70,52%</b>	<b>53,23%</b>	<b>10,74%</b>	<b>17,26%</b>	<b>0,06%</b>	<b>18,58%</b>
Departamento de Ciência e Engenharia de Materiais	58,33%	12,60%	15,65%	0,00%	13,21%	62,54%	5,76%	15,27%	0,00%	16,43%
Departamento de Computação	54,49%	12,34%	10,83%	0,07%	21,92%	53,37%	12,78%	12,31%	0,10%	20,79%
Departamento de Engenharia Civil	73,81%	5,20%	10,79%	0,03%	10,17%	68,39%	8,97%	10,10%	0,14%	12,36%
Departamento de Engenharia de Produção	79,60%	5,24%	6,66%	0,28%	8,22%	75,83%	7,98%	1,90%	0,36%	13,93%
Departamento de Engenharia Elétrica	63,15%	7,22%	15,67%	0,07%	13,76%	57,30%	7,98%	17,00%	0,06%	17,39%
Departamento de Engenharia Mecânica	77,57%	5,87%	6,01%	0,13%	10,41%	63,00%	10,59%	16,89%	0,13%	9,38%
Departamento de Engenharia Química	68,02%	6,07%	13,70%	0,07%	12,13%	70,58%	6,39%	12,48%	0,07%	10,48%
Departamento de Estatística e Ciências Atuariais	53,00%	11,52%	8,65%	0,08%	26,75%	45,87%	13,37%	13,67%	0,00%	27,10%
Departamento de Física	52,89%	11,17%	20,79%	0,03%	15,13%	58,31%	10,36%	19,81%	0,06%	11,43%
Departamento de Geologia	80,98%	3,51%	7,55%	0,00%	7,97%	73,42%	3,26%	14,92%	0,00%	8,40%
Departamento de Matemática	34,09%	14,79%	26,51%	0,00%	24,59%	34,46%	13,99%	24,69%	0,02%	26,85%
Departamento de Química	48,40%	9,49%	18,86%	0,14%	23,11%	45,50%	11,55%	21,82%	0,03%	21,10%
Departamento de Tecnologia de Alimentos	80,00%	3,23%	6,77%	0,32%	9,68%	70,78%	8,04%	6,43%	0,00%	14,75%
Departamento de Engenharia Ambiental	74,27%	6,55%	9,71%	0,23%	9,26%	70,85%	2,92%	12,83%	0,00%	12,54%
Núcleo de Graduação em Engenharia de Petróleo	81,93%	4,33%	5,85%	0,00%	7,38%	81,47%	1,92%	7,67%	0,00%	6,71%
<b>CCBS</b>	<b>77,18%</b>	<b>5,36%</b>	<b>8,92%</b>	<b>0,13%</b>	<b>7,96%</b>	<b>70,96%</b>	<b>7,89%</b>	<b>11,56%</b>	<b>0,08%</b>	<b>9,36%</b>
Departamento de Biologia	63,32%	5,99%	20,17%	0,00%	10,52%	65,62%	7,35%	18,11%	0,00%	8,45%
Departamento de Ecologia	62,60%	6,68%	14,89%	0,23%	15,59%	53,59%	8,82%	25,33%	0,33%	11,93%
Departamento de Educação Física	71,45%	9,45%	3,38%	0,48%	15,17%	70,46%	10,62%	2,46%	0,38%	16,08%
Departamento de Farmácia	83,92%	4,45%	5,74%	0,08%	5,74%	82,66%	4,43%	8,04%	0,00%	4,80%
Departamento de Fisiologia	64,50%	9,67%	14,87%	0,00%	10,97%	62,04%	10,71%	13,16%	0,00%	13,89%
Departamento de Morfologia	77,99%	4,94%	10,77%	0,05%	6,26%	74,73%	7,32%	10,05%	0,00%	7,90%
Departamento de Nutrição	83,25%	6,46%	3,83%	0,26%	6,20%	87,95%	6,63%	2,41%	0,12%	2,89%
<b>CCAA</b>	<b>70,66%</b>	<b>7,31%</b>	<b>4,66%</b>	<b>0,18%</b>	<b>13,59%</b>	<b>67,61%</b>	<b>7,91%</b>	<b>8,58%</b>	<b>0,38%</b>	<b>14,26%</b>
Departamento de Ciências Florestais	70,67%	6,10%	11,24%	0,19%	11,81%	69,75%	3,47%	8,86%	0,39%	9,63%
Departamento de Engenharia Agrônômica	66,19%	7,43%	9,19%	0,11%	17,07%	62,40%	9,32%	9,92%	0,33%	18,03%
Departamento de Engenharia de Pesca e Aquicultura	65,82%	9,43%	7,66%	0,59%	16,50%	67,15%	8,87%	9,35%	0,00%	14,63%
Departamento de Medicina Veterinária	79,35%	6,26%	5,26%	0,13%	9,01%	75,98%	7,19%	5,56%	0,16%	9,31%
Departamento de Zootecnia	74,11%	7,59%	7,83%	0,12%	10,36%	71,54%	7,75%	7,37%	0,89%	12,45%

## Indicadores de desempenho acadêmico por departamento

(continuação)

Unidade	2016									
	1º período					2º período				
	Aprovação	Trancamento	Reprovação por média	Reprovação por falta	Reprovação por média e falta	Aprovação	Trancamento	Reprovação por média	Reprovação por falta	Reprovação por média e falta
<b>CCSA</b>	<b>66,45%</b>	<b>6,41%</b>	<b>26,63%</b>	<b>0,14%</b>	<b>12,61%</b>	<b>65,12%</b>	<b>7,72%</b>	<b>16,15%</b>	<b>0,13%</b>	<b>10,78%</b>
Departamento de Administração	58,14%	5,98%	24,25%	0,09%	11,55%	51,89%	6,89%	32,78%	0,14%	8,14%
Departamento de Ciência da Informação	71,94%	10,04%	3,30%	0,14%	14,58%	77,34%	8,24%	2,22%	0,48%	11,73%
Departamento de Ciências Contábeis	59,89%	6,40%	11,54%	0,00%	22,16%	61,81%	9,01%	15,83%	0,00%	13,34%
Departamento de Direito	80,51%	4,17%	9,67%	0,12%	5,40%	85,78%	4,02%	4,77%	0,15%	5,03%
Departamento de Economia	58,66%	8,24%	15,69%	0,10%	17,32%	53,08%	10,26%	17,08%	0,05%	19,54%
Departamento de Relações Internacionais	71,36%	8,40%	12,07%	0,36%	7,81%	70,57%	8,92%	9,17%	0,13%	11,21%
Departamento de Secretariado Executivo	60,16%	7,69%	17,58%	0,82%	13,74%	60,93%	11,20%	13,93%	0,55%	13,39%
Departamento de Serviço Social	72,37%	4,57%	8,40%	0,11%	14,56%	75,93%	9,48%	3,72%	0,00%	10,87%
Departamento de Turismo	63,12%	9,22%	9,65%	0,57%	17,45%	66,28%	10,18%	9,35%	0,33%	13,86%
<b>CECH</b>	<b>63,12%</b>	<b>9,22%</b>	<b>0,85%</b>	<b>0,57%</b>	<b>17,45%</b>	<b>60,75%</b>	<b>7,86%</b>	<b>22,18%</b>	<b>0,11%</b>	<b>8,86%</b>
Departamento de Artes Visuais e Design	65,58%	10,53%	9,05%	0,15%	14,69%	73,95%	8,62%	6,61%	0,20%	10,62%
Departamento de Ciências Sociais	63,47%	13,04%	8,55%	0,19%	14,74%	58,69%	16,56%	8,37%	0,12%	16,21%
Departamento de Comunicação Social	73,87%	5,45%	6,79%	0,42%	13,47%	69,29%	6,72%	9,35%	0,21%	12,71%
Departamento de Educação	71,18%	8,64%	10,58%	0,06%	9,47%	63,28%	7,82%	21,15%	0,07%	7,48%
Departamento de Filosofia	52,79%	12,60%	21,93%	0,07%	12,60%	42,78%	8,91%	35,81%	0,09%	11,94%
Departamento de Geografia	52,15%	5,15%	36,80%	0,09%	5,81%	51,63%	4,90%	38,22%	0,00%	5,23%
Departamento de História	49,85%	4,92%	38,39%	0,08%	6,76%	50,20%	5,59%	39,82%	0,05%	4,31%
Departamento de Letras Estrangeiras	73,30%	7,00%	9,92%	0,17%	9,61%	64,81%	6,74%	20,87%	0,13%	7,37%
Departamento de Letras Vernáculas	71,13%	7,99%	10,79%	0,25%	9,84%	64,64%	8,03%	18,39%	0,11%	8,77%
Departamento de Música	70,15%	7,63%	6,78%	0,43%	15,01%	71,88%	10,20%	6,25%	0,00%	11,67%
Departamento de Psicologia	60,35%	6,15%	24,47%	0,18%	8,82%	68,18%	7,55%	14,98%	0,24%	9,05%
Departamento de Teatro	66,45%	10,26%	1,71%	0,66%	20,92%	60,39%	14,87%	3,95%	0,30%	20,33%
Núcleo de Graduação em Ciências da Religião	57,63%	11,83%	12,60%	0,00%	17,94%	57,08%	18,04%	10,05%	0,00%	14,84%
<b>Campus de Aracaju</b>	<b>77,18%</b>	<b>5,36%</b>	<b>8,92%</b>	<b>0,13%</b>	<b>7,96%</b>	<b>87,18%</b>	<b>3,59%</b>	<b>2,62%</b>	<b>0,14%</b>	<b>3,49%</b>
Departamento de Enfermagem	87,48%	4,90%	1,50%	0,14%	5,99%	86,27%	5,96%	1,11%	0,28%	6,38%
Departamento de Fonoaudiologia	88,17%	4,47%	4,91%	0,14%	2,31%	87,33%	4,94%	4,06%	0,00%	3,68%
Departamento de Fonoaudiologia	85,66%	3,98%	1,81%	0,36%	8,19%	86,89%	4,47%	1,25%	0,42%	6,97%
Departamento de Medicina	85,66%	3,98%	1,81%	0,36%	8,19%	86,43%	2,25%	2,15%	0,00%	1,26%
Departamento de Odontologia	89,51%	1,20%	5,70%	0,00%	3,60%	90,45%	2,03%	5,79%	0,14%	1,59%

## Indicadores de desempenho acadêmico por departamento

(continuação)

Unidade	2016									
	1º período					2º período				
	Aprovação	Trancamento	Reprovação por média	Reprovação por falta	Reprovação por média e falta	Aprovação	Trancamento	Reprovação por média	Reprovação por falta	Reprovação por média e falta
<b>Campus de Itabaiana</b>	<b>73,93%</b>	<b>6,10%</b>	<b>7,27%</b>	<b>0,12%</b>	<b>12,57%</b>	<b>72,91%</b>	<b>6,35%</b>	<b>8,90%</b>	<b>0,05%</b>	<b>11,68%</b>
Departamento de Administração	59,73%	7,42%	13,70%	0,21%	18,95%	66,83%	6,61%	10,46%	0,00%	15,89%
Departamento de Biociências	80,96%	6,31%	9,11%	0,00%	3,62%	84,93%	6,16%	4,93%	0,00%	3,97%
Departamento de Ciências Contábeis	81,00%	3,28%	2,94%	0,00%	12,78%	85,70%	1,91%	3,93%	0,12%	8,22%
Departamento de Educação	84,77%	3,61%	1,20%	0,13%	10,29%	83,85%	4,95%	1,52%	0,11%	9,57%
Departamento de Física	65,22%	8,12%	12,75%	0,00%	13,91%	59,08%	12,47%	13,28%	0,00%	15,18%
Departamento de Geografia	90,26%	4,04%	0,74%	0,00%	4,96%	88,87%	1,88%	2,82%	0,00%	6,43%
Departamento de Letras	85,54%	3,96%	1,09%	0,20%	9,21%	81,06%	4,87%	3,39%	0,00%	9,95%
Departamento de Matemática	48,54%	13,12%	16,55%	0,20%	21,59%	40,61%	12,47%	26,06%	0,09%	20,78%
Departamento de Química	72,61%	3,56%	11,58%	0,00%	12,25%	64,01%	6,93%	17,70%	0,00%	11,36%
Departamento de Sistema de Informação	60,49%	9,26%	11,11%	0,41%	18,72%	65,41%	8,46%	10,71%	0,00%	15,41%
<b>Campus de Laranjeiras</b>	<b>72,55%</b>	<b>7,17%</b>	<b>2,88%</b>	<b>0,65%</b>	<b>12,93%</b>	<b>71,26%</b>	<b>9,25%</b>	<b>5,80%</b>	<b>0,40%</b>	<b>13,13%</b>
Departamento de Arqueologia	63,52%	9,86%	14,51%	1,55%	10,56%	62,14%	12,21%	15,11%	0,46%	9,92%
Departamento de Arquitetura e Urbanismo	82,65%	3,95%	5,02%	0,25%	8,14%	83,41%	4,07%	4,85%	0,19%	7,18%
Departamento de Dança	72,56%	9,46%	3,15%	0,63%	14,20%	65,99%	12,96%	2,38%	0,59%	18,07%
Departamento de Museologia	61,06%	6,85%	6,46%	0,39%	25,24%	66,59%	9,83%	0,87%	0,44%	22,05%

Unidade	2016				
	Anual				
	Aprovação	Trancamento	Reprovação por média	Reprovação por falta	Reprovação por média e falta
<b>Campus de Lagarto</b>	<b>85,43%</b>	<b>0,99%</b>	<b>7,20%</b>	<b>0,06%</b>	<b>6,32%</b>
Departamento de Educação em Saúde	78,07%	1,82%	7,23%	0,00%	12,88%
Departamento de Enfermagem	90,57%	3,12%	3,20%	0,25%	2,87%
Departamento de Farmácia	80,91%	0,00%	13,11%	0,14%	5,84%
Departamento de Fisioterapia	95,64%	0,00%	3,12%	0,00%	1,23%
Departamento de Fonoaudiologia	82,82%	1,87%	8,92%	0,00%	6,40%
Departamento de Medicina	95,51%	0,00%	3,01%	0,05%	1,43%
Departamento de Nutrição	84,81%	0,00%	11,57%	0,10%	3,51%
Departamento de Odontologia	91,74%	0,00%	6,21%	0,00%	2,04%
Departamento de Terapia Ocupacional	77,05%	1,00%	13,40%	0,25%	8,31%
<b>Campus do Sertão</b>	<b>69,89%</b>	<b>5,46%</b>	<b>11,74%</b>	<b>0,07%</b>	<b>12,84%</b>
Núcleo de Graduação de Agroindústria	85,60%	2,82%	7,52%	0,00%	4,08%
Núcleo de Graduação de Agronomia	77,46%	7,04%	10,80%	0,00%	4,70%
Núcleo de Graduação em Educação em Ciências Agrárias e da Terra	60,86%	6,54%	14,38%	0,05%	18,15%
Núcleo de Graduação em Medicina Veterinária	84,01%	4,40%	7,21%	0,00%	4,39%
Núcleo de Graduação em Zootecnia	96,21%	0,00%	2,84%	0,47%	0,47%

Fonte: Microdados de Desempenho da Graduação COPAC/PROPLAN

## Indicadores de desempenho acadêmico por departamento

Unidade	2017									
	1º período					2º período				
	Aprovação	Trancamento	Reprovação por média	Reprovação por falta	Reprovação por média e falta	Aprovação	Trancamento	Reprovação por média	Reprovação por falta	Reprovação por média e falta
<b>Campus de São Cristóvão</b>	<b>66,16%</b>	<b>8,79%</b>	<b>10,07%</b>	<b>0,21%</b>	<b>14,69%</b>	<b>65,54%</b>	<b>7,33%</b>	<b>9,96%</b>	<b>0,25%</b>	<b>16,71%</b>
<b>CCET</b>	<b>55,22%</b>	<b>10,61%</b>	<b>15,61%</b>	<b>0,06%</b>	<b>18,45%</b>	<b>55,01%</b>	<b>8,14%</b>	<b>14,62%</b>	<b>0,17%</b>	<b>21,96%</b>
Departamento de Ciência e Engenharia de Materiais	61,61%	7,14%	17,19%	0,00%	14,06%	71,04%	5,79%	12,20%	0,00%	10,98%
Departamento de Computação	58,90%	11,04%	10,84%	0,13%	18,99%	58,09%	9,99%	15,46%	0,15%	15,96%
Departamento de Engenharia Ambiental	74,60%	3,20%	13,04%	0,00%	9,15%	70,52%	2,60%	15,61%	0,00%	11,27%
Departamento de Engenharia Civil	69,01%	7,03%	13,30%	0,00%	10,60%	69,47%	6,42%	10,29%	0,08%	13,74%
Departamento de Engenharia de Produção	79,69%	5,70%	3,62%	0,28%	10,71%	78,12%	5,41%	2,32%	0,13%	14,03%
Departamento de Engenharia Elétrica	60,85%	6,83%	13,10%	0,07%	19,08%	55,80%	6,37%	15,12%	1,36%	21,22%
Departamento de Engenharia Mecânica	71,67%	6,17%	8,98%	0,00%	13,18%	62,52%	8,03%	11,65%	0,00%	17,80%
Departamento de Engenharia Química	67,14%	7,11%	12,74%	0,00%	13,02%	66,15%	3,42%	15,61%	0,08%	14,52%
Departamento de Estatística e Ciências Atuariais	52,50%	12,86%	10,17%	0,04%	24,42%	48,60%	11,36%	9,21%	0,41%	30,42%
Departamento de Física	56,14%	11,60%	20,82%	0,06%	11,35%	58,24%	9,20%	18,11%	0,06%	14,22%
Departamento de Geologia	77,10%	5,56%	7,31%	0,55%	9,49%	82,61%	2,66%	7,71%	0,14%	6,73%
Departamento de Matemática	40,19%	13,96%	21,15%	0,04%	24,66%	38,17%	9,75%	18,89%	0,00%	33,17%
Departamento de Química	44,76%	12,18%	18,81%	0,03%	24,23%	48,46%	8,25%	15,27%	0,12%	27,91%
Departamento de Tecnologia de Alimentos	78,76%	7,08%	7,08%	0,00%	6,78%	80,17%	4,25%	2,55%	0,00%	13,03%
Núcleo de Graduação em Engenharia de Petróleo	81,63%	4,37%	3,50%	0,00%	9,04%	72,69%	5,38%	6,92%	0,38%	12,31%
<b>CCBS</b>	<b>74,81%</b>	<b>6,49%</b>	<b>7,81%</b>	<b>0,07%</b>	<b>10,79%</b>	<b>73,81%</b>	<b>6,14%</b>	<b>7,67%</b>	<b>0,17%</b>	<b>12,16%</b>
Departamento de Biologia	70,93%	7,20%	10,40%	0,15%	11,21%	69,87%	7,40%	8,59%	0,22%	13,93%
Departamento de Ecologia	70,29%	8,24%	5,49%	0,12%	15,86%	67,66%	8,49%	5,96%	0,00%	17,89%
Departamento de Educação Física	74,07%	4,80%	3,74%	0,24%	17,07%	69,57%	6,23%	3,89%	0,78%	19,46%
Departamento de Farmácia	83,88%	3,12%	8,21%	0,00%	4,79%	78,50%	4,44%	11,02%	0,00%	5,81%
Departamento de Fisiologia	64,23%	9,36%	12,93%	0,00%	13,48%	66,05%	8,08%	12,34%	0,00%	13,53%
Departamento de Morfologia	78,75%	6,48%	6,83%	0,00%	7,93%	78,77%	5,17%	5,99%	0,05%	10,01%
Departamento de Nutrição	82,09%	6,57%	3,61%	0,00%	7,73%	89,32%	3,03%	1,73%	0,14%	5,77%
<b>CCAA</b>	<b>71,51%</b>	<b>5,90%</b>	<b>8,06%</b>	<b>0,38%</b>	<b>14,12%</b>	<b>69,36%</b>	<b>6,02%</b>	<b>10,20%</b>	<b>0,30%</b>	<b>14,10%</b>
Departamento de Ciências Florestais	73,24%	2,85%	10,44%	0,19%	13,09%	67,56%	5,33%	10,89%	1,56%	14,67%
Departamento de Engenharia Agrícola	100,00%	0,00%	0,00%	0,00%	0,00%	100,00%	0,00%	0,00%	0,00%	0,00%
Departamento de Engenharia Agrônômica	68,29%	6,00%	9,91%	0,27%	15,53%	66,21%	7,10%	11,17%	0,05%	15,40%
Departamento de Engenharia de Pesca e Aquicultura	62,50%	9,17%	3,33%	0,21%	24,79%	67,77%	5,12%	7,16%	0,00%	19,95%
Departamento de Medicina Veterinária	80,98%	6,56%	4,37%	0,39%	7,71%	77,29%	4,05%	9,51%	0,18%	8,98%
Departamento de Zootecnia	73,44%	5,21%	8,85%	0,91%	11,59%	72,70%	5,77%	9,58%	0,39%	11,55%

## Indicadores de desempenho acadêmico por departamento

(continuação)

Unidade	2017									
	1º período					2º período				
	Aprovação	Trancamento	Reprovação por média	Reprovação por falta	Reprovação por média e falta	Aprovação	Trancamento	Reprovação por média	Reprovação por falta	Reprovação por média e falta
<b>CCSA</b>	<b>70,25%</b>	<b>7,93%</b>	<b>8,86%</b>	<b>0,30%</b>	<b>12,63%</b>	<b>69,70%</b>	<b>7,01%</b>	<b>7,96%</b>	<b>0,23%</b>	<b>15,04%</b>
Departamento de Administração	66,69%	8,73%	11,88%	0,35%	12,35%	67,50%	6,69%	7,58%	0,24%	17,99%
Departamento de Ciência da Informação	74,94%	11,30%	5,06%	0,00%	8,70%	71,41%	9,37%	6,30%	0,81%	12,12%
Departamento de Ciências Contábeis	61,07%	6,95%	13,17%	0,07%	18,74%	57,77%	7,26%	12,90%	0,07%	22,00%
Departamento de Direito	85,78%	3,93%	4,12%	0,22%	5,92%	87,16%	3,59%	3,05%	0,15%	5,86%
Departamento de Economia	60,97%	10,27%	10,90%	0,29%	17,51%	54,00%	10,98%	11,66%	0,00%	23,37%
Departamento de Relações Internacionais	64,92%	11,31%	10,37%	0,94%	12,46%	69,75%	7,15%	11,02%	0,12%	11,96%
Departamento de Secretariado Executivo	59,74%	6,17%	20,13%	0,00%	13,96%	63,13%	6,49%	16,52%	1,18%	12,68%
Departamento de Serviço Social	76,69%	6,55%	1,83%	0,32%	14,50%	79,79%	6,01%	2,18%	0,21%	11,81%
Departamento de Turismo	57,81%	12,98%	10,51%	0,62%	18,08%	62,69%	10,26%	9,51%	0,75%	16,60%
<b>CECH</b>	<b>72,36%</b>	<b>8,49%</b>	<b>5,65%</b>	<b>0,34%</b>	<b>13,00%</b>	<b>71,09%</b>	<b>7,27%</b>	<b>6,72%</b>	<b>0,37%</b>	<b>14,03%</b>
Departamento de Artes Visuais e Design	73,20%	7,76%	7,89%	0,68%	10,48%	76,25%	6,56%	6,18%	0,00%	11,00%
Departamento de Ciências Sociais	63,21%	13,24%	8,03%	0,23%	15,24%	59,75%	10,92%	14,18%	0,16%	14,77%
Departamento de Comunicação Social	74,93%	5,29%	8,32%	0,30%	9,92%	73,82%	4,54%	9,51%	0,71%	8,11%
Departamento de Educação	74,01%	9,13%	4,45%	0,27%	12,13%	74,11%	7,38%	3,35%	0,42%	14,35%
Departamento de Filosofia	62,85%	10,21%	10,93%	0,07%	15,93%	57,75%	9,98%	13,30%	0,32%	18,65%
Departamento de Geografia	71,15%	8,99%	5,40%	0,60%	13,86%	69,06%	6,88%	7,46%	0,36%	16,16%
Departamento de História	73,38%	7,58%	2,38%	0,50%	16,16%	74,71%	5,20%	3,87%	0,48%	15,67%
Departamento de Letras Estrangeiras	77,62%	7,67%	3,32%	0,29%	11,07%	75,59%	5,54%	5,03%	0,23%	13,42%
Departamento de Letras LIBRAS						82,96%	4,31%	0,97%	0,32%	11,43%
Departamento de Letras Vernáculas	73,24%	9,22%	4,62%	0,49%	12,37%	67,46%	8,80%	6,43%	0,18%	17,10%
Departamento de Música	74,19%	6,43%	4,37%	0,32%	14,69%	70,98%	8,50%	6,28%	0,74%	13,49%
Departamento de Psicologia	74,41%	7,44%	6,13%	0,19%	11,83%	75,66%	6,97%	5,24%	0,29%	11,80%
Departamento de Teatro	65,25%	10,64%	2,70%	0,57%	20,85%	63,62%	8,81%	4,01%	0,64%	22,92%
Núcleo de Graduação em Ciências da Religião	59,82%	11,09%	9,27%	0,00%	19,82%	63,64%	14,97%	4,81%	0,00%	16,58%
<b>Campus de Aracaju</b>	<b>90,21%</b>	<b>3,41%</b>	<b>2,91%</b>	<b>0,13%</b>	<b>3,34%</b>	<b>89,65%</b>	<b>3,01%</b>	<b>2,99%</b>	<b>0,17%</b>	<b>4,17%</b>
Departamento de Enfermagem	85,80%	6,09%	0,29%	0,58%	7,25%	82,35%	6,39%	0,67%	0,84%	9,75%
Departamento de Fisioterapia	82,47%	7,36%	6,63%	0,15%	3,39%	86,16%	5,24%	4,86%	0,00%	3,74%
Departamento de Fonoaudiologia	88,16%	5,39%	0,94%	0,12%	5,39%	87,35%	3,47%	1,43%	0,00%	7,76%
Departamento de Medicina	96,02%	1,04%	1,96%	0,00%	0,98%	95,63%	0,94%	2,49%	0,00%	0,94%
Departamento de Odontologia	89,18%	0,33%	7,38%	0,00%	3,11%	87,21%	2,13%	7,10%	0,53%	3,02%

## Indicadores de desempenho acadêmico por departamento

(continuação)

Unidade	2017									
	1º período					2º período				
	Aprovação	Trancamento	Reprovação por média	Reprovação por falta	Reprovação por média e falta	Aprovação	Trancamento	Reprovação por média	Reprovação por falta	Reprovação por média e falta
<b>Campus de Itabaiana</b>	<b>72,47%</b>	<b>7,17%</b>	<b>9,14%</b>	<b>0,05%</b>	<b>11,14%</b>	<b>71,83%</b>	<b>5,38%</b>	<b>10,02%</b>	<b>0,11%</b>	<b>12,57%</b>
Departamento de Administração	65,94%	4,78%	13,50%	0,10%	15,68%	62,15%	7,03%	14,56%	0,10%	16,06%
Departamento de Biociências	78,26%	3,82%	11,95%	0,00%	5,97%	78,90%	3,72%	11,59%	0,00%	5,79%
Departamento de Ciências Contábeis	82,42%	3,57%	4,33%	0,13%	9,55%	80,41%	5,24%	3,87%	0,46%	10,02%
Departamento de Educação	84,66%	5,09%	2,68%	0,13%	7,43%	88,07%	3,44%	0,83%	0,21%	7,30%
Departamento de Física	50,91%	16,36%	20,52%	0,00%	12,21%	66,78%	3,53%	18,02%	0,00%	11,66%
Departamento de Geografia	91,05%	3,16%	1,75%	0,00%	4,04%	86,85%	3,22%	1,07%	0,13%	8,72%
Departamento de Letras	84,77%	5,44%	1,52%	0,00%	8,16%	85,49%	4,87%	2,90%	0,00%	6,42%
Departamento de Matemática	43,54%	17,72%	17,42%	0,00%	21,32%	36,63%	9,71%	23,35%	0,00%	30,31%
Departamento de Química	63,96%	4,82%	19,80%	0,00%	11,17%	50,64%	6,73%	25,00%	0,00%	17,63%
Departamento de Sistema de Informação	61,72%	10,44%	11,36%	0,00%	16,48%	60,77%	6,30%	19,72%	0,00%	13,21%
<b>Campus de Laranjeiras</b>	<b>71,62%</b>	<b>7,15%</b>	<b>6,02%</b>	<b>0,35%</b>	<b>14,86%</b>	<b>72,94%</b>	<b>7,31%</b>	<b>5,18%</b>	<b>0,47%</b>	<b>14,11%</b>
Departamento de Arqueologia	63,84%	7,08%	9,52%	1,03%	18,53%	64,59%	8,42%	11,18%	0,73%	15,09%
Departamento de Arquitetura e Urbanismo	82,60%	4,59%	4,59%	0,10%	8,11%	82,16%	4,78%	4,78%	0,00%	8,28%
Departamento de Dança	67,39%	9,64%	7,04%	0,11%	15,82%	64,20%	10,94%	0,85%	1,28%	22,73%
Departamento de Museologia	69,68%	7,69%	2,71%	0,30%	19,61%	77,47%	5,96%	3,91%	0,00%	12,66%

Unidade	2017				
	Anual				
	Aprovação	Trancamento	Reprovação por média	Reprovação por falta	Reprovação por média e falta
<b>Campus de Lagarto</b>	<b>88,14%</b>	<b>2,28%</b>	<b>5,71%</b>	<b>0,02%</b>	<b>3,86%</b>
Departamento de Educação em Saúde	81,16%	5,21%	6,66%	0,00%	6,97%
Departamento de Enfermagem	92,67%	4,10%	1,66%	0,00%	1,57%
Departamento de Farmácia	82,62%	0,07%	12,53%	0,00%	4,78%
Departamento de Fisioterapia	95,69%	0,68%	3,33%	0,00%	0,30%
Departamento de Fonoaudiologia	88,33%	0,96%	6,02%	0,12%	4,57%
Departamento de Medicina	97,03%	0,63%	1,42%	0,04%	0,88%
Departamento de Nutrição	90,68%	1,63%	5,52%	0,09%	2,08%
Departamento de Odontologia	91,97%	0,00%	5,52%	0,00%	2,51%
Departamento de Terapia Ocupacional	78,54%	1,59%	11,92%	0,00%	7,95%
<b>Campus do Sertão</b>	<b>71,22%</b>	<b>3,57%</b>	<b>12,42%</b>	<b>0,15%</b>	<b>12,62%</b>
Núcleo de Graduação de Agroindústria	92,15%	2,08%	3,93%	0,00%	1,85%
Núcleo de Graduação de Agronomia	76,28%	1,02%	16,36%	0,20%	5,93%
Núcleo de Graduação em Educação em Ciências Agrárias e da Terra	59,95%	5,47%	14,76%	0,18%	19,64%
Núcleo de Graduação em Medicina Veterinária	81,64%	0,98%	13,09%	0,00%	4,30%
Núcleo de Graduação em Zootecnia	89,51%	1,40%	3,73%	0,23%	5,13%

Fonte: Microdados de Desempenho da Graduação COPAC/PROPLAN

## Indicadores de desempenho acadêmico por departamento

Unidade	2018									
	1º período					2º período				
	Aprovação	Trancamento	Reprovação por média	Reprovação por falta	Reprovação por média e falta	Aprovação	Trancamento	Reprovação por média	Reprovação por falta	Reprovação por média e falta
<b>Campus de São Cristóvão</b>	<b>66,15%</b>	<b>8,43%</b>	<b>9,90%</b>	<b>0,14%</b>	<b>15,23%</b>	<b>68,05%</b>	<b>6,56%</b>	<b>9,84%</b>	<b>0,16%</b>	<b>15,19%</b>
<b>CCET</b>	<b>53,20%</b>	<b>10,30%</b>	<b>15,80%</b>	<b>0,10%</b>	<b>20,60%</b>	<b>55,50%</b>	<b>7,70%</b>	<b>16,10%</b>	<b>0,10%</b>	<b>20,40%</b>
Departamento de Ciência e Engenharia de Materiais	57,28%	12,14%	10,19%	0,49%	19,90%	68,33%	5,00%	11,39%	0,00%	15,28%
Departamento de Computação	56,10%	13,45%	11,09%	0,20%	19,13%	54,42%	9,47%	15,18%	0,12%	20,66%
Departamento de Engenharia Ambiental	67,04%	7,22%	12,87%	0,00%	12,87%	72,00%	4,29%	11,71%	0,00%	11,43%
Departamento de Engenharia Civil	66,25%	6,15%	14,29%	0,04%	13,21%	70,36%	4,75%	10,25%	0,00%	14,26%
Departamento de Engenharia de Produção	74,59%	6,01%	7,10%	0,27%	12,02%	79,82%	2,58%	5,31%	0,00%	12,29%
Departamento de Engenharia Elétrica	59,17%	7,60%	15,49%	0,07%	17,68%	60,09%	6,80%	14,72%	0,00%	18,31%
Departamento de Engenharia Mecânica	69,13%	10,08%	9,13%	0,00%	11,65%	69,33%	8,00%	8,95%	0,19%	13,14%
Departamento de Engenharia Química	64,69%	8,01%	11,77%	0,00%	15,52%	69,11%	5,03%	12,54%	0,09%	13,23%
Departamento de Estatística e Ciências Atuariais	50,97%	11,13%	9,76%	0,00%	28,14%	48,71%	9,43%	9,00%	0,58%	32,28%
Departamento de Física	58,68%	11,19%	16,71%	0,03%	13,39%	59,79%	8,09%	18,37%	0,00%	13,23%
Departamento de Geologia	75,33%	4,21%	8,66%	0,24%	11,55%	85,95%	2,12%	5,72%	0,00%	6,21%
Departamento de Matemática	36,64%	13,01%	23,15%	0,01%	27,10%	39,74%	8,99%	26,54%	0,03%	24,48%
Departamento de Química	44,05%	9,92%	18,90%	0,06%	27,08%	47,82%	9,05%	14,00%	0,06%	29,07%
Departamento de Tecnologia de Alimentos	76,57%	3,81%	8,17%	0,00%	11,17%	76,49%	1,29%	9,04%	0,00%	13,18%
Núcleo de Graduação em Engenharia de Petróleo	73,65%	4,19%	5,69%	0,30%	14,97%	72,99%	4,74%	9,12%	0,00%	10,22%
<b>CCBS</b>	<b>76,49%</b>	<b>6,21%</b>	<b>6,89%</b>	<b>0,14%</b>	<b>10,27%</b>	<b>78,00%</b>	<b>4,87%</b>	<b>6,51%</b>	<b>0,17%</b>	<b>10,40%</b>
Departamento de Biologia	74,64%	5,55%	7,99%	0,10%	11,72%	75,68%	5,02%	7,22%	0,00%	12,02%
Departamento de Ecologia	71,70%	9,00%	6,10%	0,00%	13,21%	73,08%	6,59%	4,12%	0,27%	15,66%
Departamento de Educação Física	68,29%	8,84%	3,88%	0,66%	18,33%	71,38%	7,47%	2,61%	0,36%	18,18%
Departamento de Farmácia	82,65%	4,20%	8,53%	0,07%	4,55%	84,75%	2,77%	5,89%	0,28%	6,10%
Departamento de Fisiologia	68,05%	6,87%	11,26%	0,00%	13,82%	71,44%	6,02%	10,35%	0,21%	11,98%
Departamento de Morfologia	80,82%	6,60%	5,87%	0,05%	6,66%	80,27%	4,32%	7,36%	0,05%	8,00%
Departamento de Nutrição	90,65%	2,71%	1,76%	0,14%	4,74%	89,40%	3,07%	3,35%	0,28%	3,91%
<b>CCAA</b>	<b>72,80%</b>	<b>5,90%</b>	<b>8,20%</b>	<b>0,20%</b>	<b>12,90%</b>	<b>73,80%</b>	<b>4,50%</b>	<b>8,80%</b>	<b>0,20%</b>	<b>11,80%</b>
Departamento de Ciências Florestais	68,60%	5,57%	14,70%	0,22%	10,91%	83,37%	2,10%	4,97%	0,57%	8,60%
Departamento de Engenharia Agrícola	100,00%	0,00%	0,00%	0,00%	0,00%	77,00%	1,60%	6,07%	0,00%	14,06%
Departamento de Engenharia Agrônômica	71,36%	5,95%	7,51%	0,23%	14,95%	69,67%	4,46%	10,04%	0,14%	15,69%
Departamento de Engenharia de Pesca e Aquicultura	62,70%	8,40%	10,25%	0,00%	18,65%	70,40%	5,17%	15,23%	0,29%	8,91%
Departamento de Medicina Veterinária	79,57%	5,51%	5,51%	0,27%	9,14%	67,24%	7,34%	8,87%	0,34%	10,41%
Departamento de Zootecnia	77,07%	5,11%	7,49%	0,34%	9,99%	79,50%	4,89%	7,15%	0,12%	8,34%



## Indicadores de desempenho acadêmico por departamento

(continuação)

Unidade	2018									
	1º período					2º período				
	Aprovação	Trancamento	Reprovação por média	Reprovação por falta	Reprovação por média e falta	Aprovação	Trancamento	Reprovação por média	Reprovação por falta	Reprovação por média e falta
<b>CCSA</b>	<b>71,50%</b>	<b>7,50%</b>	<b>8,90%</b>	<b>0,10%</b>	<b>11,90%</b>	<b>74,10%</b>	<b>5,10%</b>	<b>8,60%</b>	<b>0,10%</b>	<b>12,00%</b>
Departamento de Administração	69,76%	8,33%	8,96%	0,28%	12,63%	72,94%	6,13%	6,68%	0,13%	13,83%
Departamento de Ciência da Informação	73,00%	9,99%	4,92%	0,14%	11,95%	76,05%	7,20%	6,87%	0,00%	9,88%
Departamento de Ciências Contábeis	57,60%	7,46%	16,81%	0,00%	18,13%	55,12%	6,35%	21,28%	0,00%	17,25%
Departamento de Direito	84,93%	4,27%	6,23%	0,06%	4,47%	90,38%	1,72%	3,07%	0,15%	4,37%
Departamento de Economia	59,52%	10,36%	13,03%	0,00%	17,03%	59,99%	8,79%	10,64%	0,07%	20,52%
Departamento de Relações Internacionais	74,02%	5,20%	8,63%	0,29%	11,76%	72,55%	3,59%	10,78%	0,00%	13,07%
Departamento de Secretariado Executivo	74,15%	7,95%	9,09%	0,28%	8,52%	77,94%	5,00%	7,94%	1,18%	7,94%
Departamento de Serviço Social	80,64%	6,26%	1,37%	0,11%	11,62%	84,73%	3,66%	3,23%	0,00%	8,39%
Departamento de Turismo	58,22%	13,36%	8,05%	0,17%	20,21%	70,26%	5,39%	9,91%	0,22%	13,58%
<b>CECH</b>	<b>73,00%</b>	<b>8,00%</b>	<b>5,30%</b>	<b>0,20%</b>	<b>13,10%</b>	<b>73,90%</b>	<b>7,10%</b>	<b>5,20%</b>	<b>0,30%</b>	<b>13,50%</b>
Departamento de Artes Visuais e Design	73,20%	5,50%	5,36%	0,14%	15,80%	72,81%	7,51%	5,55%	0,72%	13,42%
Departamento de Ciências Sociais	63,83%	11,30%	13,72%	0,09%	11,06%	58,41%	10,54%	8,11%	0,17%	22,56%
Departamento de Comunicação Social	76,57%	4,92%	7,47%	0,21%	7,83%	79,76%	5,03%	6,37%	0,29%	8,36%
Departamento de Educação	74,52%	8,14%	1,43%	0,04%	15,80%	77,44%	6,66%	4,06%	0,04%	11,35%
Departamento de Filosofia	69,15%	8,52%	7,67%	0,08%	14,58%	65,59%	8,30%	13,65%	0,18%	12,27%
Departamento de Geografia	73,40%	7,50%	3,62%	0,48%	15,01%	70,88%	6,55%	6,47%	0,23%	15,80%
Departamento de História	72,55%	10,52%	4,07%	0,20%	12,66%	74,05%	6,92%	4,59%	0,55%	13,89%
Departamento de Letras Estrangeiras	74,32%	8,25%	4,41%	0,19%	12,82%	79,24%	5,28%	2,66%	0,21%	12,31%
Departamento de Letras LIBRAS	77,23%	9,36%	0,95%	0,60%	11,86%	76,94%	7,78%	0,81%	0,45%	14,01%
Departamento de Letras Vernáculas	74,04%	7,33%	4,21%	0,15%	14,27%	71,54%	8,35%	5,34%	0,20%	14,57%
Departamento de Música	71,17%	6,02%	4,95%	0,49%	17,38%	75,38%	4,85%	5,80%	0,24%	13,61%
Departamento de Psicologia	78,92%	6,50%	4,42%	0,07%	10,10%	79,65%	5,64%	3,08%	0,39%	11,17%
Departamento de Teatro	63,15%	10,00%	3,15%	0,55%	23,01%	62,17%	13,50%	5,64%	0,30%	18,25%
Núcleo de Graduação em Ciências da Religião	49,80%	19,67%	12,91%	0,00%	17,62%	58,65%	9,97%	5,57%	0,00%	25,81%
<b>Campus de Aracaju</b>	<b>90,04%</b>	<b>2,76%</b>	<b>3,42%</b>	<b>0,25%</b>	<b>3,51%</b>	<b>89,81%</b>	<b>2,09%</b>	<b>2,38%</b>	<b>0,21%</b>	<b>3,76%</b>
Departamento de Enfermagem	82,54%	8,42%	1,07%	0,77%	7,20%	83,46%	5,27%	1,02%	0,59%	9,52%
Departamento de Fisioterapia	84,56%	3,73%	6,18%	0,26%	5,15%	90,23%	2,70%	4,11%	0,13%	2,83%
Departamento de Fonoaudiologia	87,86%	3,35%	2,73%	0,62%	5,45%	88,72%	2,17%	1,24%	0,31%	7,56%
Departamento de Medicina	95,90%	0,58%	2,75%	0,00%	0,77%	93,27%	0,48%	1,23%	0,11%	0,43%
Departamento de Odontologia	87,58%	1,86%	6,21%	0,00%	4,35%	87,17%	2,60%	7,62%	0,00%	2,60%

## Indicadores de desempenho acadêmico por departamento

(continuação)

Unidade	2018									
	1º período					2º período				
	Aprovação	Trancamento	Reprovação por média	Reprovação por falta	Reprovação por média e falta	Aprovação	Trancamento	Reprovação por média	Reprovação por falta	Reprovação por média e falta
<b>Campus de Itabaiana</b>	<b>73,50%</b>	<b>5,40%</b>	<b>8,20%</b>	<b>0,10%</b>	<b>12,80%</b>	<b>74,00%</b>	<b>4,20%</b>	<b>9,90%</b>	<b>0,10%</b>	<b>11,80%</b>
Departamento de Administração	65,25%	5,23%	10,66%	0,10%	18,76%	72,34%	4,07%	10,75%	0,21%	12,42%
Departamento de Biociências	80,36%	2,33%	11,24%	0,13%	5,68%	79,29%	1,78%	9,32%	0,00%	9,62%
Departamento de Ciências Contábeis	81,21%	1,30%	9,57%	0,00%	7,92%	84,54%	2,08%	7,61%	0,00%	5,77%
Departamento de Educação	87,12%	2,99%	1,32%	0,14%	8,43%	86,46%	3,44%	1,41%	0,10%	8,44%
Departamento de Física	59,24%	7,96%	13,38%	0,64%	18,79%	57,91%	5,97%	14,93%	0,00%	21,19%
Departamento de Geografia	92,86%	2,01%	1,10%	0,18%	3,85%	90,01%	0,93%	2,00%	0,00%	6,92%
Departamento de Letras	81,95%	7,29%	1,23%	0,00%	9,53%	83,21%	5,35%	3,25%	0,00%	8,08%
Departamento de Matemática	43,16%	11,53%	17,85%	0,00%	27,46%	42,36%	7,22%	27,65%	0,00%	22,77%
Departamento de Química	62,93%	8,47%	12,59%	0,23%	15,79%	52,79%	9,25%	18,34%	0,16%	19,46%
Departamento de Sistema de Informação	62,75%	9,22%	11,57%	0,20%	15,88%	67,13%	3,01%	17,84%	0,00%	11,22%
<b>Campus de Laranjeiras</b>	<b>72,70%</b>	<b>5,50%</b>	<b>6,20%</b>	<b>0,40%</b>	<b>15,30%</b>	<b>73,20%</b>	<b>6,00%</b>	<b>6,00%</b>	<b>0,40%</b>	<b>14,00%</b>
Departamento de Arqueologia	66,53%	6,53%	10,75%	0,54%	15,65%	67,01%	6,69%	8,43%	1,31%	15,84%
Departamento de Arquitetura e Urbanismo	83,46%	3,31%	5,16%	0,00%	8,07%	82,62%	3,25%	6,50%	0,26%	7,37%
Departamento de Dança	69,04%	5,77%	4,91%	0,61%	19,66%	61,26%	9,91%	4,80%	0,15%	23,72%
Departamento de Museologia	66,31%	7,58%	3,88%	0,53%	21,69%	76,70%	6,11%	2,49%	0,00%	13,80%

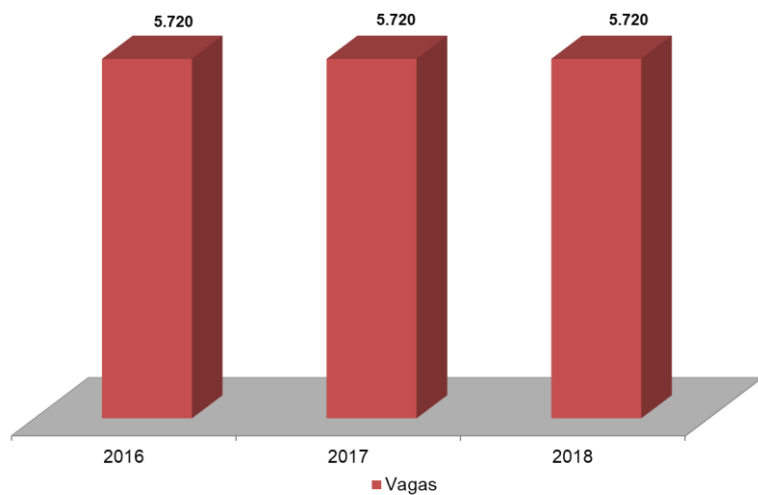
Unidade	2018				
	Anual				
	Aprovação	Trancamento	Reprovação por média	Reprovação por falta	Reprovação por média e falta
<b>Campus de Lagarto</b>	<b>81,20%</b>	<b>2,30%</b>	<b>4,50%</b>	<b>0,00%</b>	<b>2,60%</b>
Departamento de Educação em Saúde	86,80%	4,20%	4,40%	0,10%	4,60%
Departamento de Enfermagem	93,90%	1,40%	1,80%	0,00%	2,90%
Departamento de Farmácia	83,10%	2,50%	11,70%	0,10%	2,60%
Departamento de Fisioterapia	94,80%	2,00%	1,60%	0,00%	0,70%
Departamento de Fonoaudiologia	93,00%	1,30%	3,70%	0,00%	1,90%
Departamento de Medicina	96,70%	0,30%	0,80%	0,00%	1,30%
Departamento de Nutrição	82,80%	3,70%	10,30%	0,00%	3,20%
Departamento de Odontologia**	1,60%	0,30%	0,00%	0,00%	0,00%
Departamento de Terapia Ocupacional	82,30%	2,00%	11,20%	0,00%	4,10%
<b>Campus do Sertão</b>	<b>77,50%</b>	<b>2,40%</b>	<b>12,10%</b>	<b>0,10%</b>	<b>7,90%</b>
Núcleo de Graduação de Agroindústria	82,30%	1,50%	12,00%	0,00%	4,10%
Núcleo de Graduação de Agronomia	85,70%	0,00%	10,60%	0,30%	3,40%
Núcleo de Graduação em Educação em Ciências Agrárias e da Terra	68,20%	3,90%	14,70%	0,20%	12,90%
Núcleo de Graduação em Medicina Veterinária	85,00%	0,90%	11,10%	0,00%	2,70%
Núcleo de Graduação em Zootecnia	90,60%	1,50%	4,70%	0,20%	3,10%

(\*\*) Na data da publicação, as unidades sinalizadas ainda não haviam encerrado as cadernetas do ano letivo 2018

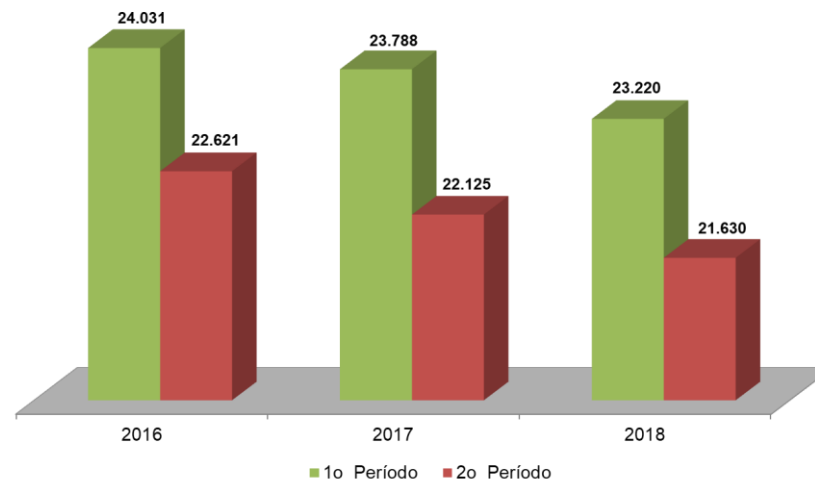
Fonte: Microdados de Desempenho da Graduação COPAC/PROPLAN

### 1.1.14 Ensino de graduação presencial em gráfico

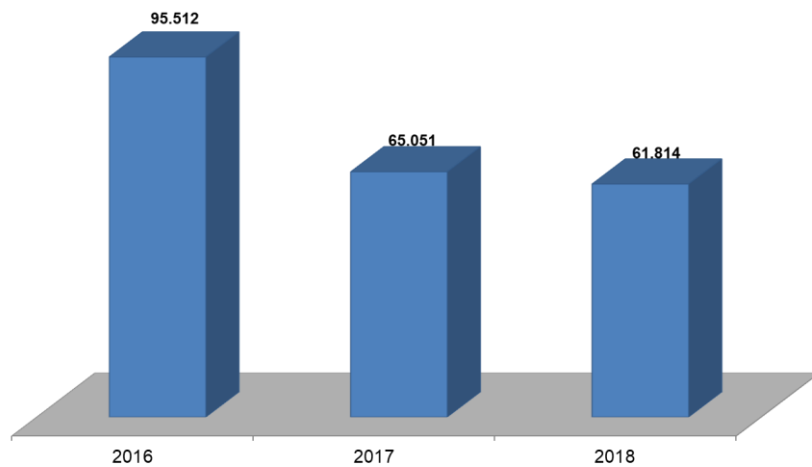
Vagas Ofertadas



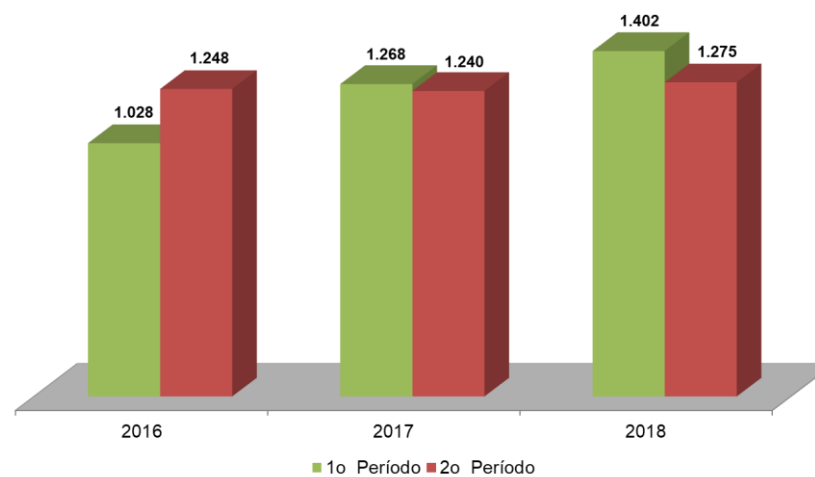
Alunos Matriculados



Candidatos inscritos no vestibular



Alunos Diplomados



## **1.2 Ensino de graduação a distância**

1.2.1 Alunos ingressantes via processo seletivo por curso e período

1.2.2 Alunos com ingresso extra-vestibular por curso e período

1.2.3 Alunos matriculados por curso e período

1.2.4 Alunos diplomados por curso e período

1.2.5 Alunos com dispensa de matrícula por curso e período

1.2.6 Alunos com trancamento total de matrícula por curso e período

1.2.7 Alunos evadidos por curso e período

### 1.2.1 Alunos Ingressantes via processo seletivo por curso e período

Curso	Mod.	2016						2017						2018					
		1º período			2º período			1º período			2º período			1º período			2º período		
		Fem	Masc	Total	Fem	Masc	Total	Fem	Masc	Total	Fem	Masc	Total	Fem	Masc	Total	Fem	Masc	Total
Administração Pública	Bac				88	112	200												
Ciências Biológicas	Lic				35	25	60												
Filosofia	Lic				21	39	60												
Física	Lic				8	12	20												
Geografia	Lic				98	63	161												
História	Lic				89	71	160												
Letras – Espanhol	Lic				24	8	32												
Letras – Inglês	Lic				35	25	60												
Letras – Língua Portuguesa	Lic				121	43	164												
Matemática	Lic				18	42	60												
Química	Lic				11	19	30												
<b>Total geral</b>		<b>0</b>	<b>0</b>	<b>0</b>	<b>548</b>	<b>459</b>	<b>1.007</b>	<b>0</b>	<b>0</b>	<b>0</b>	<b>0</b>	<b>0</b>	<b>0</b>	<b>0</b>	<b>0</b>	<b>0</b>	<b>0</b>	<b>0</b>	<b>0</b>

\* Não houve processo seletivo nos anos de 2017 e 2018

Situação posicional: término do período letivo

### 1.2.2 Alunos com ingresso extra-vestibular por curso e período

Curso	Mod.	2016						2017						2018					
		1º período			2º período			1º período			2º período			1º período			2º período		
		Fem	Masc	Total	Fem	Masc	Total	Fem	Masc	Total	Fem	Masc	Total	Fem	Masc	Total	Fem	Masc	Total
Administração Pública	Bac																		
Ciências Biológicas	Lic																		
Filosofia	Lic																		
Física	Lic																		
Geografia	Lic																		
História	Lic																		
Letras – Espanhol	Lic																		
Letras – Inglês	Lic					1		1											
Letras – Língua Portuguesa	Lic					1		1											
Matemática	Lic																		
Química	Lic																		
<b>Total geral</b>		<b>0</b>	<b>0</b>	<b>0</b>	<b>2</b>	<b>0</b>	<b>2</b>	<b>0</b>	<b>0</b>	<b>0</b>	<b>0</b>	<b>0</b>	<b>0</b>	<b>0</b>	<b>0</b>	<b>0</b>	<b>0</b>	<b>0</b>	<b>0</b>

Situação posicional: término do período letivo

### 1.2.3 Alunos matriculados por curso e período

Curso	Mod.	2016						2017						2018					
		1º período			2º período			1º período			2º período			1º período			2º período		
		Fem	Masc	Total	Fem	Masc	Total	Fem	Masc	Total	Fem	Masc	Total	Fem	Masc	Total	Fem	Masc	Total
Administração Pública	Bac	154	122	276	221	224	445	174	151	325	146	118	264	151	130	281	115	105	220
Ciências Biológicas	Lic	286	92	378	276	107	383	205	81	286	196	69	265	184	68	252	158	56	214
Filosofia	Lic	59	39	98	71	75	146	49	55	104	45	50	95	39	49	88	35	41	76
Física	Lic	6	32	38	12	39	51	8	27	35	7	25	32	5	23	28	5	19	24
Geografia	Lic	278	186	464	331	229	560	255	153	408	232	154	386	220	135	355	176	113	289
História	Lic	363	240	603	404	277	681	309	211	520	293	193	486	279	185	464	220	144	364
Letras – Espanhol	Lic	74	27	101	84	30	114	65	19	84	57	17	74	56	14	70	49	13	62
Letras – Inglês	Lic	54	37	91	81	58	139	69	45	114	68	43	111	58	38	96	48	30	78
Letras – Língua Portuguesa	Lic	453	84	537	485	108	593	371	76	447	336	71	407	314	58	372	259	45	304
Matemática	Lic	84	97	181	87	115	202	60	72	132	58	65	123	56	55	111	40	42	82
Química	Lic	42	31	73	36	48	84	26	31	57	23	26	49	19	22	41	22	15	37
<b>Total geral</b>		<b>1.853</b>	<b>987</b>	<b>2.840</b>	<b>2.088</b>	<b>1.310</b>	<b>3.398</b>	<b>1.591</b>	<b>921</b>	<b>2.512</b>	<b>1.461</b>	<b>831</b>	<b>2.292</b>	<b>1.381</b>	<b>777</b>	<b>2.158</b>	<b>1.127</b>	<b>623</b>	<b>1.750</b>

Situação posicional: término do período letivo

### 1.2.4 Alunos diplomados por curso e período

Curso	Mod.	2016						2017						2018					
		1º período			2º período			1º período			2º período			1º período			2º período		
		Fem	Masc	Total	Fem	Masc	Total	Fem	Masc	Total	Fem	Masc	Total	Fem	Masc	Total	Fem	Masc	Total
Administração Pública	Bac	1	1	2	5		5	3	4	7	2	2	4	10	3	13	2	2	4
Ciências Biológicas	Lic	3		3				2		2	1		1	9	4	13	4	1	5
Filosofia	Lic													3	3				
Física	Lic													1	1				
Geografia	Lic	23	7	30	14	10	24	15	3	18	8	2	10	26	4	30	5	5	10
História	Lic	19	10	29	5	3	8	7	4	11	6		6	22	12	34	9	3	12
Letras – Espanhol	Lic																3	2	5
Letras – Inglês	Lic																2	3	5
Letras – Língua Portuguesa	Lic	61	14	75	20	4	24	19	2	21	12	7	19	26	7	33	24		24
Matemática	Lic	1	1	2	2		2		1	1	1	3	4	4	3	7	3	3	6
Química	Lic	1	1	2	1	1	2				1	1	2		1	1			
<b>Total geral</b>		<b>109</b>	<b>34</b>	<b>143</b>	<b>47</b>	<b>18</b>	<b>65</b>	<b>46</b>	<b>14</b>	<b>60</b>	<b>31</b>	<b>15</b>	<b>46</b>	<b>97</b>	<b>38</b>	<b>135</b>	<b>52</b>	<b>19</b>	<b>71</b>

Situação posicional: término do período letivo

### 1.2.5 Alunos com dispensa de matrícula por curso e período

Curso	Mod.	2016						2017						2018					
		1º período			2º período			1º período			2º período			1º período			2º período		
		Fem	Masc	Total	Fem	Masc	Total	Fem	Masc	Total	Fem	Masc	Total	Fem	Masc	Total	Fem	Masc	Total
Administração Pública	Bac							5	17	22	15	25	40	4	5	9	1	1	2
Ciências Biológicas	Lic				1		1	6	1	7	4	2	6	1		1	2	1	3
Filosofia	Lic							2		2		2	2	2	2	4			
Física	Lic								1	1		1	1	1		1			
Geografia	Lic							3	15	18	3	1	4	2	2	4	1	3	4
História	Lic				1		1	13	6	19	3	2	5		3	3	2	1	3
Letras – Espanhol	Lic							3	1	4	3		3		1	1			
Letras – Inglês	Lic							1	1	2	1	2	3	2		2	1	2	3
Letras – Língua Portuguesa	Lic							2	3	5	5	1	6	2	1	3	1		1
Matemática	Lic							4	4	8	2	3	5	1	1	2			
Química	Lic				1		1		1	1	2	2	4	2	1	3		1	1
<b>Total geral</b>		<b>0</b>	<b>0</b>	<b>0</b>	<b>3</b>	<b>0</b>	<b>3</b>	<b>39</b>	<b>50</b>	<b>89</b>	<b>38</b>	<b>41</b>	<b>79</b>	<b>17</b>	<b>16</b>	<b>33</b>	<b>8</b>	<b>9</b>	<b>17</b>

Situação posicional: término do período letivo

### 1.2.6 Alunos com trancamento total de matrícula por curso e período

Curso	Mod.	2016						2017						2018					
		1º período			2º período			1º período			2º período			1º período			2º período		
		Fem	Masc	Total	Fem	Masc	Total	Fem	Masc	Total	Fem	Masc	Total	Fem	Masc	Total	Fem	Masc	Total
Administração Pública	Bac	5	2	7	11	2	13	2		2	6	6	12	3	4	7	8	6	14
Ciências Biológicas	Lic		1	1	4	1	5	2	1	3	3		3	2		2	1	1	2
Filosofia	Lic		1	1							1		1	1		1	2	1	3
Física	Lic																		
Geografia	Lic	1	1	2	3	4	7	1	1	2	1	1	2		1	1	1	1	2
História	Lic		4	4	2	7	9		2	2	3	4	7	1		1	4	4	8
Letras – Espanhol	Lic				3		3				2	1	3	1		1	1	1	2
Letras – Inglês	Lic	2	1	3	2	1	3	1	1	2				1	1	2	3	2	5
Letras – Língua Portuguesa	Lic	2		2	3		3	3		3	2	2	4	2		2	3	1	4
Matemática	Lic		1	1		2	2	1	1	2		1	1				1	2	3
Química	Lic		1	1	2		2				1		1	2		2		1	1
<b>Total geral</b>		<b>10</b>	<b>12</b>	<b>22</b>	<b>30</b>	<b>17</b>	<b>47</b>	<b>10</b>	<b>6</b>	<b>16</b>	<b>19</b>	<b>15</b>	<b>34</b>	<b>13</b>	<b>6</b>	<b>19</b>	<b>24</b>	<b>20</b>	<b>44</b>

Situação posicional: término do período letivo

## 1.2.7 Alunos evadidos por curso e período

Curso	Mod.	2016						2017						2018					
		1º período			2º período			1º período			2º período			1º período			2º período		
		Fem	Masc	Total	Fem	Masc	Total	Fem	Masc	Total	Fem	Masc	Total	Fem	Masc	Total	Fem	Masc	Total
Administração Pública	Bac	23	32	55	12	8	20	49	61	110	10	13	23	11	10	21	21	22	43
Ciências Biológicas	Lic	60	24	84	38	7	45	70	27	97	10	11	21	14	4	18	17	5	22
Filosofia	Lic	13	18	31	8	3	11	20	19	39	5	3	8	4	2	6	5	7	12
Física	Lic	4	12	16	2	5	7	4	11	15	1	2	3	1	2	3	1	4	5
Geografia	Lic	35	28	63	20	14	34	66	55	121	7	7	14	6	18	24	16	15	31
História	Lic	48	41	89	29	25	54	77	60	137	15	19	34	22	14	36	23	22	45
Letras – Espanhol	Lic	20	5	25	12	6	18	20	9	29	6	2	8	4	3	7	7		7
Letras – Inglês	Lic	8	4	12	7	3	10	14	13	27	2	2	4	8	6	14	8	4	12
Letras – Língua Portuguesa	Lic	57	15	72	30	3	33	83	29	112	18	4	22	14	8	22	20	6	26
Matemática	Lic	23	42	65	13	17	30	22	42	64	4	9	13	2	6	8	12	10	22
Química	Lic	9	11	20	11	2	13	14	15	29		4	4	1	3	4	1	6	7
<b>Total geral</b>		<b>300</b>	<b>232</b>	<b>532</b>	<b>182</b>	<b>93</b>	<b>275</b>	<b>439</b>	<b>341</b>	<b>780</b>	<b>78</b>	<b>76</b>	<b>154</b>	<b>87</b>	<b>76</b>	<b>163</b>	<b>131</b>	<b>101</b>	<b>232</b>

Situação posicional: término do período letivo



### **1.3 Mestrado e Doutorado**

1.3.1 Alunos ingressantes por curso e período

1.3.2 Alunos matriculados por curso e período

1.3.3 Alunos diplomados por curso e período

1.3.4 Alunos evadidos por curso e período

### 1.3.1 Alunos ingressantes por curso e período

Curso	2016						2017						2018					
	1º período			2º período			1º período			2º período			1º período			2º período		
	Fem	Masc	Total	Fem	Masc	Total	Fem	Masc	Total	Fem	Masc	Total	Fem	Masc	Total	Fem	Masc	Total
<b>Mestrado Acadêmico</b>	<b>351</b>	<b>244</b>	<b>595</b>	<b>71</b>	<b>88</b>	<b>159</b>	<b>322</b>	<b>272</b>	<b>594</b>	<b>54</b>	<b>59</b>	<b>113</b>	<b>359</b>	<b>279</b>	<b>638</b>	<b>31</b>	<b>44</b>	<b>75</b>
<b>Campus São Cristóvão</b>	<b>299</b>	<b>223</b>	<b>522</b>	<b>64</b>	<b>87</b>	<b>151</b>	<b>276</b>	<b>256</b>	<b>532</b>	<b>48</b>	<b>59</b>	<b>107</b>	<b>319</b>	<b>267</b>	<b>586</b>	<b>27</b>	<b>43</b>	<b>70</b>
Administração	9	9	18				6	8	14				7	12	19			
Agricultura e Biodiversidade	7	1	8	4	1	5	3	5	8	1	3	4	5		5	2	3	5
Antropologia	7	2	9				2	4	6				4	3	7			
Biologia Parasitária	7	6	13				9	1	10				12	4	16			
Biotecnologia em Recursos Naturais				3	3	6	1	1	2	2	1	3	5		5	2		2
Ciência da Computação	2	19	21	1	12	13	2	14	16	3	6	9	3	13	16	1	13	14
Ciência da Propriedade intelectual	1	11	12	8	3	11	5	10	15				8	4	12	2	8	10
Ciência e Engenharia de Materiais	5	11	16	1	7	8	7	9	16				7	12	19			
Ciência e Tecnologia de Alimentos	10	1	11				14	6	20				18	4	22			
Ciências da Nutrição				10		10	1		1	10	1	11	10	4	14			
Ciências da Religião	3	6	9				3	5	8				1	7	8			
Ciências Farmacêuticas	14	5	19	3	3	6	10	6	16				8	2	10	1	3	4
Ciências Fisiológicas	4	3	7	1	4	5	1	2	3	4	3	7	2	2	4	4	4	8
Comunicação	5	12	17				4	14	18				8	4	12			
Desenvolvimento e Meio Ambiente	20	11	31				18	12	30				19	15	34			
Direito	10	20	30		1	1	12	14	26				18	5	23			
Ecologia e Conservação	7	2	9	3	5	8	7	2	9				1	10	11			
Economia	6	3	9				6	5	11				2	5	7			
Educação	30	8	38				22	7	29				10	13	23	5	1	6
Educação Física	19	12	31				14	14	28				18	18	36			
Engenharia Civil	3	5	8				4	8	12	4	2	6	5	10	15			
Engenharia e Ciências Ambientais							4	5	9				8	2	10			
Engenharia Elétrica		6	6		4	4	1	5	6				1	6	7			
Engenharia Química	15	12	27	12	12	24	7	13	20	7	11	18	10	11	21			
Ensino de Ciências e Matemática	25	8	33				18	12	30				20	7	27			
Filosofia		4	4				2	8	10				2	8	10			
Física	5	7	12	2	9	11	3	9	12	3	7	10	3	7	10	3	4	7
Geociências e Análise de Bacias		1	1	3	5	8	6	7	13				2	8	10			
Geografia	10	8	18				9	5	14				6	10	16			
História	12	5	17				12	2	14				7	9	16			
Interdisciplinar em Cinema e Narrativas Sociais				6	9	15		2	2	1	6	7	4	2	6			
Interdisciplinar em Culturas Populares										4	5	9						

## Alunos ingressantes por curso e período

(continuação)

Curso	2016						2017						2018					
	1º período			2º período			1º período			2º período			1º período			2º período		
	Fem	Masc	Total	Fem	Masc	Total	Fem	Masc	Total	Fem	Masc	Total	Fem	Masc	Total	Fem	Masc	Total
Letras	19	6	25				15	7	22				28	7	35			
Matemática	3	4	7				5	7	12				1	4	5		3	3
Psicologia							13	4	17				19	15	34			
Psicologia Social	15	3	18															
Química	5	4	9	3	4	7	4	3	7	6	8	14	6	5	11	4	2	6
Recursos Hídricos	5	3	8				5	10	15				7	9	16			
Serviço Social	12	1	13				11	1	12				11	1	12			
Sociologia	4	4	8				5	7	12				9	7	16			
Zootecnia				4	5	9	5	2	7	3	6	9	4	2	6	3	2	5
<b>Campus Aracaju</b>	<b>40</b>	<b>14</b>	<b>54</b>	<b>0</b>	<b>0</b>	<b>0</b>	<b>39</b>	<b>9</b>	<b>48</b>	<b>0</b>	<b>0</b>	<b>0</b>	<b>34</b>	<b>8</b>	<b>42</b>	<b>0</b>	<b>0</b>	<b>0</b>
Ciências da Saúde	26	4	30				21	3	24				19	4	23			
Enfermagem	8	2	10				10	0	10				10		10			
Odontologia	6	8	14				8	6	14				5	4	9			
<b>Campus Laranjeiras</b>	<b>5</b>	<b>5</b>	<b>10</b>	<b>0</b>	<b>0</b>	<b>0</b>	<b>2</b>	<b>3</b>	<b>5</b>	<b>0</b>	<b>0</b>	<b>0</b>	<b>2</b>	<b>2</b>	<b>4</b>	<b>0</b>	<b>0</b>	<b>0</b>
Arqueologia	5	5	10				2	3	5				2	2	4			
<b>Campus Lagarto</b>	<b>7</b>	<b>2</b>	<b>9</b>	<b>7</b>	<b>1</b>	<b>8</b>	<b>5</b>	<b>4</b>	<b>9</b>	<b>6</b>	<b>0</b>	<b>6</b>	<b>4</b>	<b>2</b>	<b>6</b>	<b>4</b>	<b>1</b>	<b>5</b>
Ciências Aplicadas à Saúde	7	2	9	7	1	8	5	4	9	6		6	4	2	6	4	1	5
<b>Mestrado Profissional</b>	<b>36</b>	<b>46</b>	<b>82</b>	<b>15</b>	<b>13</b>	<b>28</b>	<b>37</b>	<b>45</b>	<b>82</b>	<b>13</b>	<b>7</b>	<b>20</b>	<b>51</b>	<b>77</b>	<b>128</b>	<b>19</b>	<b>17</b>	<b>36</b>
<b>Campus São Cristóvão</b>	<b>24</b>	<b>43</b>	<b>67</b>	<b>15</b>	<b>13</b>	<b>28</b>	<b>26</b>	<b>41</b>	<b>67</b>	<b>13</b>	<b>7</b>	<b>20</b>	<b>39</b>	<b>69</b>	<b>108</b>	<b>19</b>	<b>17</b>	<b>36</b>
Administração Pública	2	10	12				4	8	12									
Ciências Ambientais				8	5	13							11	12	23			
Desenv. Regional e Gestão de Empreend. Locais																8	10	18
Ensino de Física	2	3	5				3	2	5	1	3	4	2	8	10			
Ensino de História				7	8	15							8	12	20			
Gestão da Informação e do Conhecimento										12	4	16				11	7	18
Letras	11	4	15				11	4	15				13	7	20			
Matemática	9	26	35				8	27	35				5	30	35			
<b>Campus Itabaiana</b>	<b>12</b>	<b>3</b>	<b>15</b>	<b>0</b>	<b>0</b>	<b>0</b>	<b>11</b>	<b>4</b>	<b>15</b>	<b>0</b>	<b>0</b>	<b>0</b>	<b>12</b>	<b>8</b>	<b>20</b>	<b>0</b>	<b>0</b>	<b>0</b>
Letras	12	3	15				11	4	15				12	8	20			

## Alunos ingressantes por curso e período

(continuação)

Curso	2016						2017						2018					
	1º período			2º período			1º período			2º período			1º período			2º período		
	Fem	Masc	Total	Fem	Masc	Total	Fem	Masc	Total	Fem	Masc	Total	Fem	Masc	Total	Fem	Masc	Total
<b>Doutorado</b>	<b>101</b>	<b>61</b>	<b>162</b>	<b>19</b>	<b>18</b>	<b>37</b>	<b>93</b>	<b>70</b>	<b>163</b>	<b>12</b>	<b>13</b>	<b>25</b>	<b>96</b>	<b>65</b>	<b>161</b>	<b>14</b>	<b>24</b>	<b>38</b>
<b>Campus São Cristóvão</b>	<b>60</b>	<b>50</b>	<b>110</b>	<b>19</b>	<b>18</b>	<b>37</b>	<b>69</b>	<b>59</b>	<b>128</b>	<b>12</b>	<b>12</b>	<b>24</b>	<b>75</b>	<b>60</b>	<b>135</b>	<b>14</b>	<b>24</b>	<b>38</b>
Agricultura e Biodiversidade	3	4	7	2	1	3	1	3	4	2	1	3	3		3	2	1	3
Biotecnologia - RENORBIO	10	4	14				5	2	7	7	2	9	4	2	6	6	1	7
Ciência da Propriedade Intelectual	3	9	12	9	6	15	6	7	13				5	8	13	1	10	11
Ciência e Engenharia de Materiais	5	4	9	4	4	8	6	6	12				3	7	10			
Ciências Farmacêuticas	9	1	10	2		2	5	5	10				7	2	9			1
Ciências Fisiológicas	2	4	6					4	4	2	1	3	3	2	5	3	2	5
Desenvolvimento e Meio Ambiente													7	6	13			
Ecologia Conservação							6	4	10				7		7			
Educação	12	4	16				18	4	22				15	6	21			3
Física	3	6	9	2	6	8	3	7	10	1	8	9	4	8	12	1	6	7
Geografia	4	7	11				6	6	12				2	4	6			
Letras							6	3	9				6	6	12			
Química	2	1	3		1	1	3	2	5				4	3	7	1		1
Sociologia	7	6	13				4	6	10				5	6	11			
<b>Campus Aracaju</b>	<b>38</b>	<b>10</b>	<b>48</b>	<b>0</b>	<b>0</b>	<b>0</b>	<b>23</b>	<b>7</b>	<b>30</b>	<b>0</b>	<b>1</b>	<b>1</b>	<b>19</b>	<b>4</b>	<b>23</b>	<b>0</b>	<b>0</b>	<b>0</b>
Ciências da Saúde	38	10	48				23	7	30		1	1	19	4	23			
<b>Campus Laranjeiras</b>	<b>3</b>	<b>1</b>	<b>4</b>	<b>0</b>	<b>0</b>	<b>0</b>	<b>1</b>	<b>4</b>	<b>5</b>	<b>0</b>	<b>0</b>	<b>0</b>	<b>2</b>	<b>1</b>	<b>3</b>	<b>0</b>	<b>0</b>	<b>0</b>
Arqueologia	3	1	4				1	4	5				2	1	3			
<b>TOTAL DA UFS</b>	<b>488</b>	<b>351</b>	<b>839</b>	<b>105</b>	<b>119</b>	<b>224</b>	<b>452</b>	<b>387</b>	<b>839</b>	<b>79</b>	<b>79</b>	<b>158</b>	<b>506</b>	<b>421</b>	<b>927</b>	<b>64</b>	<b>85</b>	<b>149</b>

Fonte: Microdados da Pós-Graduação UFS, COPAC/PROPLAN

Situação posicional: término de cada período letivo

### 1.3.2 Alunos matriculados por curso e período

Curso	2016						2017						2018					
	1º período			2º período			1º período			2º período			1º período			2º período		
	Fem	Masc	Total	Fem	Masc	Total	Fem	Masc	Total	Fem	Masc	Total	Fem	Masc	Total	Fem	Masc	Total
<b>Mestrado Acadêmico</b>	<b>865</b>	<b>643</b>	<b>1.508</b>	<b>745</b>	<b>615</b>	<b>1.360</b>	<b>890</b>	<b>700</b>	<b>1.590</b>	<b>715</b>	<b>569</b>	<b>1.284</b>	<b>927</b>	<b>726</b>	<b>1.653</b>	<b>717</b>	<b>574</b>	<b>1.291</b>
<b>Campus São Cristóvão</b>	<b>717</b>	<b>592</b>	<b>1.309</b>	<b>632</b>	<b>573</b>	<b>1.205</b>	<b>751</b>	<b>646</b>	<b>1.397</b>	<b>611</b>	<b>537</b>	<b>1.148</b>	<b>804</b>	<b>690</b>	<b>1.494</b>	<b>605</b>	<b>540</b>	<b>1.145</b>
Administração	17	13	30	15	9	24	13	12	25	13	11	24	12	19	31	12	17	29
Agricultura e Biodiversidade	17	11	28	16	8	24	14	10	24	14	10	24	13	9	22	11	10	21
Antropologia	17	4	21	15	2	17	11	6	17	9	5	14	13	8	21	4	7	11
Biologia Parasitária	19	8	27	14	6	20	25	7	32	18	7	25	22	6	28	19	4	23
Biotecnologia em Recursos Naturais				3	3	6	4	4	8	5	4	9	10	4	14	12	2	14
Ciência da Computação	7	70	77	7	65	72	7	54	61	7	41	48	8	42	50	8	48	56
Ciência da Propriedade intelectual	20	27	47	22	27	49	19	33	52	13	20	33	18	18	36	13	25	38
Ciência e Engenharia de Materiais	11	18	29	10	19	29	12	25	37	5	16	21	8	22	30	7	12	19
Ciência e Tecnologia de Alimentos	27	2	29	22	1	23	32	7	39	20	7	27	38	10	48	21	5	26
Ciências da Nutrição				10		10	10		10	19	1	20	28	5	33	22	5	27
Ciências da Religião	7	11	18	6	11	17	5	11	16	5	10	15	4	14	18	4	12	16
Ciências Farmacêuticas	26	11	37	28	13	41	34	18	52	25	13	38	31	13	44	20	13	33
Ciências Fisiológicas	11	15	26	10	14	24	9	10	19	11	10	21	11	11	22	12	12	24
Comunicação	17	19	36	12	16	28	10	25	35	8	24	32	14	20	34	12	15	27
Desenvolvimento e Meio Ambiente	39	22	61	37	19	56	49	29	78	22	14	36	44	28	72	26	16	42
Direito	19	40	59	19	37	56	31	48	79	21	27	48	40	35	75	30	20	50
Ecologia e Conservação	15	10	25	13	10	23	17	9	26	17	9	26	11	17	28	9	12	21
Economia	7	7	14	5	5	10	10	10	20	10	9	19	12	13	25	8	10	18
Educação	70	31	101	51	22	73	60	17	77	50	15	65	50	24	74	36	20	56
Educação Física	38	29	67	37	22	59	44	33	77	31	24	55	47	39	86	29	28	57
Engenharia Civil	7	13	20	7	11	18	8	14	22	12	15	27	13	20	33	12	13	25
Engenharia e Ciências Ambientais							4	5	9	4	5	9	12	6	18	10	6	16
Engenharia Elétrica	3	18	21	3	23	26	1	15	16	1	14	15	2	17	19	2	13	15
Engenharia Química	27	22	49	28	30	58	26	35	61	29	33	62	28	35	63	18	19	37
Ensino de Ciências e Matemática	55	27	82	41	24	65	53	23	76	33	15	48	46	22	68	33	17	50
Filosofia	3	11	14	1	12	13	2	15	17	2	12	14	4	19	23	4	13	17
Física	9	18	27	8	24	32	9	27	36	11	30	41	11	28	39	6	18	24
Geociências e Análise de Bacias	11	7	18	10	8	18	12	14	26	7	13	20	8	21	29	8	19	27
Geografia	26	17	43	22	19	41	24	15	39	19	13	32	18	17	35	10	15	25
História	20	19	39	15	15	30	26	10	36	24	7	31	29	17	46	19	11	30
Interdisciplinar em Cinema e Narrativas Sociais				6	9	15	6	11	17	7	15	22	11	17	28	7	9	16
Interdisciplinar em Culturas Populares										4	5	9	4	3	7	4	3	7

## Alunos matriculados por curso e período

(continuação)

Curso	2016						2017						2018					
	1º período			2º período			1º período			2º período			1º período			2º período		
	Fem	Masc	Total	Fem	Masc	Total	Fem	Masc	Total	Fem	Masc	Total	Fem	Masc	Total	Fem	Masc	Total
Letras	48	29	77	36	21	57	40	15	55	30	13	43	50	15	65	42	13	55
Matemática	5	9	14	4	9	13	8	12	20	8	11	19	5	8	13	4	9	13
Psicologia							13	4	17	12	4	16	31	19	50	30	17	47
Psicologia Social	37	6	43	31	7	38	28	4	32	18	3	21	12	3	15	9	2	11
Química	22	13	35	19	16	35	18	15	33	17	17	34	17	18	35	17	14	31
Recursos Hídricos	15	10	25	12	9	21	11	14	25	7	11	18	13	19	32	9	13	22
Serviço Social	25	1	26	19	2	21	23	2	25	23	2	25	24	2	26	20	2	22
Sociologia	10	9	19	8	9	17	10	12	22	7	9	16	17	15	32	11	10	21
Zootecnia	10	15	25	10	16	26	13	16	29	13	13	26	15	12	27	15	11	26
<b>Campus Aracaju</b>	<b>108</b>	<b>28</b>	<b>136</b>	<b>73</b>	<b>23</b>	<b>96</b>	<b>101</b>	<b>32</b>	<b>133</b>	<b>72</b>	<b>18</b>	<b>90</b>	<b>89</b>	<b>23</b>	<b>112</b>	<b>83</b>	<b>21</b>	<b>104</b>
Ciências da Saúde	71	13	84	48	12	60	63	12	75	45	6	51	52	8	60	49	8	57
Enfermagem	20	2	22	17	2	19	21	2	23	18	2	20	20		20	20		20
Odontologia	17	13	30	8	9	17	17	18	35	9	10	19	17	15	32	14	13	27
<b>Campus Laranjeiras</b>	<b>15</b>	<b>13</b>	<b>28</b>	<b>14</b>	<b>12</b>	<b>26</b>	<b>12</b>	<b>11</b>	<b>23</b>	<b>7</b>	<b>8</b>	<b>15</b>	<b>5</b>	<b>5</b>	<b>10</b>	<b>5</b>	<b>4</b>	<b>9</b>
Arqueologia	15	13	28	14	12	26	12	11	23	7	8	15	5	5	10	5	4	9
<b>Campus Lagarto</b>	<b>25</b>	<b>10</b>	<b>35</b>	<b>26</b>	<b>7</b>	<b>33</b>	<b>26</b>	<b>11</b>	<b>37</b>	<b>25</b>	<b>6</b>	<b>31</b>	<b>29</b>	<b>8</b>	<b>37</b>	<b>24</b>	<b>9</b>	<b>33</b>
Ciências Aplicadas à Saúde	25	10	35	26	7	33	26	11	37	25	6	31	29	8	37	24	9	33
<b>Mestrado Profissional</b>	<b>68</b>	<b>112</b>	<b>180</b>	<b>79</b>	<b>93</b>	<b>172</b>	<b>85</b>	<b>100</b>	<b>185</b>	<b>80</b>	<b>89</b>	<b>169</b>	<b>114</b>	<b>138</b>	<b>252</b>	<b>110</b>	<b>123</b>	<b>233</b>
<b>Campus São Cristóvão</b>	<b>45</b>	<b>101</b>	<b>146</b>	<b>57</b>	<b>83</b>	<b>140</b>	<b>62</b>	<b>93</b>	<b>155</b>	<b>58</b>	<b>82</b>	<b>140</b>	<b>91</b>	<b>126</b>	<b>217</b>	<b>88</b>	<b>111</b>	<b>199</b>
Administração Pública	2	10	12	10	19	29	6	18	24	5	15	20	5	4	9	4	3	7
Ciências Ambientais				8	5	13	8	5	13				16	13	29	8	8	16
Desenv. Regional e Gestão de Empreend. Locais	4	4	8													8	10	18
Ensino de Física	6	15	21	5	7	12	7	8	15	4	7	11	6	14	20	6	13	19
Ensino de História				7	8	15	7	7	14	7	7	14	15	19	34	8	12	20
Gestão da Informação e do Conhecimento										12	4	16	12	4	16	23	11	34
Letras	19	10	29	18	9	27	20	7	27	19	5	24	22	9	31	20	9	29
Matemática	14	62	76	9	35	44	14	48	62	11	44	55	15	63	78	11	45	56
<b>Campus Itabaiana</b>	<b>23</b>	<b>11</b>	<b>34</b>	<b>22</b>	<b>10</b>	<b>32</b>	<b>23</b>	<b>7</b>	<b>30</b>	<b>22</b>	<b>7</b>	<b>29</b>	<b>23</b>	<b>12</b>	<b>35</b>	<b>22</b>	<b>12</b>	<b>34</b>
Letras	23	11	34	22	10	32	23	7	30	22	7	29	23	12	35	22	12	34

## Alunos matriculados por curso e período

(continuação)

Curso	2016						2017						2018					
	1º período			2º período			1º período			2º período			1º período			2º período		
	Fem	Masc	Total	Fem	Masc	Total	Fem	Masc	Total	Fem	Masc	Total	Fem	Masc	Total	Fem	Masc	Total
<b>Doutorado</b>	<b>404</b>	<b>260</b>	<b>664</b>	<b>348</b>	<b>238</b>	<b>586</b>	<b>404</b>	<b>289</b>	<b>693</b>	<b>360</b>	<b>242</b>	<b>602</b>	<b>410</b>	<b>281</b>	<b>691</b>	<b>348</b>	<b>242</b>	<b>590</b>
<b>Campus São Cristóvão</b>	<b>283</b>	<b>209</b>	<b>492</b>	<b>265</b>	<b>200</b>	<b>465</b>	<b>298</b>	<b>243</b>	<b>541</b>	<b>275</b>	<b>205</b>	<b>480</b>	<b>309</b>	<b>248</b>	<b>557</b>	<b>282</b>	<b>214</b>	<b>496</b>
Agricultura e Biodiversidade	16	11	27	17	12	29	18	15	33	20	13	33	18	13	31	19	12	31
Biotecnologia - RENORBIO	53	14	67	45	14	59	39	13	52	42	13	55	34	12	46	39	13	52
Ciência da Propriedade Intelectual	14	20	34	20	24	44	24	30	54	20	25	45	23	28	51	22	28	50
Ciência e Engenharia de Materiais	11	22	33	14	23	37	19	25	44	19	20	39	17	22	39	14	18	32
Ciências Farmacêuticas	14	4	18	15	3	18	20	9	29	19	7	26	26	9	35	21	9	30
Ciências Fisiológicas	22	15	37	21	14	35	18	18	36	18	17	35	17	19	36	19	18	37
Desenvolvimento e Meio Ambiente	25	19	44	24	17	41	25	19	44	5	4	9	15	14	29	12	9	21
Ecologia Conservação							6	4	10	6	4	10	13	4	17	13	4	17
Educação	56	25	81	49	27	76	64	26	90	58	26	84	66	29	95	57	24	81
Física	15	29	44	13	26	39	13	34	47	15	33	48	16	39	55	15	33	48
Geografia	34	25	59	26	21	47	23	24	47	21	17	38	23	20	43	12	12	24
Letras							6	3	9	6	3	9	12	9	21	11	9	20
Química	6	8	14	6	7	13	9	6	15	9	7	16	11	10	21	11	5	16
Sociologia	17	17	34	15	12	27	14	17	31	17	16	33	18	20	38	17	20	37
<b>Campus Aracaju</b>	<b>107</b>	<b>46</b>	<b>153</b>	<b>71</b>	<b>32</b>	<b>103</b>	<b>93</b>	<b>37</b>	<b>130</b>	<b>76</b>	<b>29</b>	<b>105</b>	<b>93</b>	<b>27</b>	<b>120</b>	<b>53</b>	<b>21</b>	<b>74</b>
Ciências da Saúde	107	46	153	71	32	103	93	37	130	76	29	105	93	27	120	53	21	74
<b>Campus Laranjeiras</b>	<b>14</b>	<b>5</b>	<b>19</b>	<b>12</b>	<b>6</b>	<b>18</b>	<b>13</b>	<b>9</b>	<b>22</b>	<b>9</b>	<b>8</b>	<b>17</b>	<b>8</b>	<b>6</b>	<b>14</b>	<b>13</b>	<b>7</b>	<b>20</b>
Arqueologia	14	5	19	12	6	18	13	9	22	9	8	17	8	6	14	13	7	20
<b>TOTAL DA UFS</b>	<b>1.337</b>	<b>1.015</b>	<b>2.352</b>	<b>1.172</b>	<b>946</b>	<b>2.118</b>	<b>1.379</b>	<b>1.089</b>	<b>2.468</b>	<b>1.155</b>	<b>900</b>	<b>2.055</b>	<b>1.451</b>	<b>1.145</b>	<b>2.596</b>	<b>1.175</b>	<b>939</b>	<b>2.114</b>

Fonte: Microdados da Pós-Graduação UFS, COPAC/PROPLAN

Situação posicional: término de cada período letivo

### 1.3.3 Alunos diplomados por curso e período

Curso	2016						2017						2018					
	1º período			2º período			1º período			2º período			1º período			2º período		
	Fem	Masc	Total	Fem	Masc	Total	Fem	Masc	Total	Fem	Masc	Total	Fem	Masc	Total	Fem	Masc	Total
<b>Mestrado Acadêmico</b>	<b>165</b>	<b>98</b>	<b>263</b>	<b>107</b>	<b>97</b>	<b>204</b>	<b>167</b>	<b>142</b>	<b>309</b>	<b>65</b>	<b>49</b>	<b>114</b>	<b>215</b>	<b>144</b>	<b>359</b>	<b>77</b>	<b>65</b>	<b>142</b>
<b>Campus São Cristóvão</b>	<b>129</b>	<b>93</b>	<b>222</b>	<b>88</b>	<b>92</b>	<b>180</b>	<b>144</b>	<b>126</b>	<b>270</b>	<b>52</b>	<b>48</b>	<b>100</b>	<b>187</b>	<b>134</b>	<b>321</b>	<b>54</b>	<b>60</b>	<b>114</b>
Administração	1	2	3	4	3	7	4	2	6				5	4	9	3		3
Agricultura e Biodiversidade	5	4	9	1	2	3	2	1	3		2	2	2	1	3	1		1
Antropologia	3	2	5	2		2	3		3	2		2	3		3	1		1
Biologia Parasitária	2	2	4				4		4	2		2	4	2	6	3	1	4
Biotecnologia em Recursos Naturais													1	1	1			1
Ciência da Computação	4	7	11	2	13	15	3	12	15	1	11	12		10	10	1	11	12
Ciência da Propriedade intelectual	7	3	10	6	4	10	3	11	14		2	2	4	3	7	2	6	8
Ciência e Engenharia de Materiais	1	2	3	1	1	2	2	5	7	1	1	2	1	3	4	1	4	5
Ciência e Tecnologia de Alimentos	2	1	3	2		2	9		9				5	1	6	1		1
Ciências da Nutrição													4		4	2		2
Ciências da Religião	1	3	4				3	4	7				2	3	5		1	1
Ciências Farmacêuticas	3		3	1	2	3	5	3	8	2	1	3	9	2	11	1	1	2
Ciências Fisiológicas	2	5	7	2	4	6	2	2	4	1	1	2	3	2	5	1	2	3
Comunicação	3	2	5	1		1	4	2	6	1	1	2	1	7	8		2	2
Desenvolvimento e Meio Ambiente	4	1	5	2	2	4	12	6	18	2	3	5	10	3	13	3	4	7
Direito		4	4		2	2	2	13	15				4	10	14	1	2	3
Ecologia e Conservação	7	7	14	1	1	2	2	1	3				8	4	12	1	2	3
Economia								1	1				3	3	6	1		1
Educação	17	9	26	12	10	22	9	3	12	5	2	7	24	6	30			
Educação Física	1	5	6	4	2	6	9	7	16	5	2	7	15	9	24	2		2
Engenharia Civil	1	5	6	3	1	4	2	4	6		2	2	2	2	4	1		1
Engenharia e Ciências Ambientais																		
Engenharia Química	2		2	4		4	3	2	5	1	2	3	3	6	9	2	1	3
Engenharia Elétrica				3	8	11		2	2		3	3		2	2		1	1
Ensino de Ciências e Matemática	13	5	18	5	7	12	22	6	28	2	1	3	20	6	26	1	3	4
Filosofia	2	1	3				1	6	7					4	4			
Física	1	1	2	2	6	8		3	3				5	10	15		4	4
Geociências e Análise de Bacias	4	5	9	4	1	5	3		3		1	1					4	4
Geografia	2	3	5	4	6	10	7	3	10	5	2	7	8	3	11	1	3	4
História	2	2	4	3	2	5	2	4	6	1	4	5	9	6	15	1		1
Interdisciplinar em Cinema e Narrativas Sociais													2	6	8	2	2	4
Interdisciplinar em Culturas Populares																		



## Alunos diplomados por curso e período

(continuação)

Curso	2016						2017						2018					
	1º período			2º período			1º período			2º período			1º período			2º período		
	Fem	Masc	Total	Fem	Masc	Total	Fem	Masc	Total	Fem	Masc	Total	Fem	Masc	Total	Fem	Masc	Total
Letras	8	5	13	5	5	10	8	8	16	9	3	12	10	5	15	6		6
Matemática	2	2	4		1	1	1	3	4		2	2	2	1	3		1	1
Psicologia																2		2
Psicologia Social	6		6	6	4	10	8	1	9	3		3	5	1	6	8	2	10
Química	3	2	5	2	2	4	2	1	3	5		5	2	2	4			
Recursos Hídricos	4	3	7	3	2	5	2	4	6	1		1	2	1	3		1	1
Serviço Social	10		10	2		2	4		4	1		1	7		7	2	1	3
Sociologia	3		3	1		1		1	1	1		1	1	3	4	2		2
Zootecnia	3		3		1	1	1	5	6	1	2	3	2	2	4		1	1
<b>Campus Aracaju</b>	<b>32</b>	<b>2</b>	<b>34</b>	<b>12</b>	<b>3</b>	<b>15</b>	<b>17</b>	<b>10</b>	<b>27</b>	<b>10</b>	<b>0</b>	<b>10</b>	<b>20</b>	<b>6</b>	<b>26</b>	<b>16</b>	<b>3</b>	<b>19</b>
Ciências da Saúde	23	1	24	5	2	7	10	7	17	9		9	11	2	13	13	1	14
Enfermagem	4		4	5		5	4		4	1		1	5	2	7	2		2
Odontologia	5	1	6	2	1	3	3	3	6				4	2	6	1	2	3
<b>Campus Laranjeiras</b>	<b>0</b>	<b>1</b>	<b>1</b>	<b>5</b>	<b>1</b>	<b>6</b>	<b>1</b>	<b>3</b>	<b>4</b>	<b>0</b>	<b>0</b>	<b>0</b>	<b>1</b>	<b>3</b>	<b>4</b>	<b>2</b>	<b>0</b>	<b>2</b>
Arqueologia		1	1	5	1	6	1	3	4				1	3	4	2		2
<b>Campus Lagarto</b>	<b>4</b>	<b>2</b>	<b>6</b>	<b>2</b>	<b>1</b>	<b>3</b>	<b>5</b>	<b>3</b>	<b>8</b>	<b>3</b>	<b>1</b>	<b>4</b>	<b>7</b>	<b>1</b>	<b>8</b>	<b>5</b>	<b>2</b>	<b>7</b>
Ciências Aplicada à Saúde	4	2	6	2	1	3	5	3	8	3	1	4	7	1	8	5	2	7
<b>Mestrado Profissional</b>	<b>5</b>	<b>15</b>	<b>20</b>	<b>21</b>	<b>21</b>	<b>42</b>	<b>5</b>	<b>11</b>	<b>16</b>	<b>3</b>	<b>10</b>	<b>13</b>	<b>20</b>	<b>13</b>	<b>33</b>	<b>15</b>	<b>16</b>	<b>31</b>
<b>Campus São Cristóvão</b>	<b>5</b>	<b>14</b>	<b>19</b>	<b>12</b>	<b>16</b>	<b>28</b>	<b>5</b>	<b>10</b>	<b>15</b>	<b>2</b>	<b>10</b>	<b>12</b>	<b>11</b>	<b>11</b>	<b>22</b>	<b>12</b>	<b>15</b>	<b>27</b>
Administração Pública				3	7	10	1	1	2		5	5	1	4	5			
Ciências Ambientais																6	4	10
Desenv. Regional e Gestão de Empreend. Locais	2	4	6	1		1	1		1									
Ensino de Física	1	4	5				1	3	4	2	1	3				1	1	2
Ensino de História													3	1	4	3	3	6
Gestão da Informação e do Conhecimento																		
Letras				7	5	12	1	1	2				7	3	10	1		1
Matemática	2	6	8	1	4	5	1	5	6		4	4		3	3	1	7	8
<b>Campus Itabaiana</b>	<b>0</b>	<b>1</b>	<b>1</b>	<b>9</b>	<b>5</b>	<b>14</b>	<b>0</b>	<b>1</b>	<b>1</b>	<b>1</b>	<b>0</b>	<b>1</b>	<b>9</b>	<b>2</b>	<b>11</b>	<b>3</b>	<b>1</b>	<b>4</b>
Letras		1	1	9	5	14		1	1	1		1	9	2	11	3	1	4

## Alunos diplomados por curso e período

(continuação)

Curso	2016						2017						2018					
	1º período			2º período			1º período			2º período			1º período			2º período		
	Fem	Masc	Total	Fem	Masc	Total	Fem	Masc	Total	Fem	Masc	Total	Fem	Masc	Total	Fem	Masc	Total
<b>Doutorado</b>	<b>30</b>	<b>20</b>	<b>50</b>	<b>30</b>	<b>19</b>	<b>49</b>	<b>38</b>	<b>25</b>	<b>63</b>	<b>22</b>	<b>20</b>	<b>42</b>	<b>51</b>	<b>32</b>	<b>83</b>	<b>27</b>	<b>23</b>	<b>50</b>
<b>Campus São Cristóvão</b>	<b>17</b>	<b>18</b>	<b>35</b>	<b>25</b>	<b>15</b>	<b>40</b>	<b>26</b>	<b>18</b>	<b>44</b>	<b>17</b>	<b>16</b>	<b>33</b>	<b>34</b>	<b>26</b>	<b>60</b>	<b>19</b>	<b>17</b>	<b>36</b>
Agricultura e Biodiversidade								1	1				6	1	7			
Biotecnologia - RENORBIO	5		5	7	1	8	7	3	10	4	1	5	2	1	3	3		3
Ciência da Propriedade Intelectual					1	1	1		1	1	1	2		4	4	1	2	3
Ciência e Engenharia de Materiais	1	3	4	3	1	4					3	3	1	1	2	1	2	3
Ciências Farmacêuticas																		
Ciências Fisiológicas				2		2		1	1	4	2	6	1	2	3	2		2
Desenvolvimento e Meio Ambiente	2	2	4	1	2	3	3	1	4	2	1	3	8	4	12	2	3	5
Ecologia Conservação																		
Educação	1		1	6	3	9	4		4	5	2	7	9	6	15	4	5	9
Física	3	7	10	1	5	6	4	5	9	1	4	5	1	3	4	1	2	3
Geografia	2	4	6	5	1	6	6	5	11		1	1	5	1	6	5	2	7
Letras																		
Química														1	1			
Sociologia	3	2	5		1	1	1	2	3		1	1	1	2	3		1	1
<b>Campus Aracaju</b>	<b>13</b>	<b>2</b>	<b>15</b>	<b>5</b>	<b>4</b>	<b>9</b>	<b>11</b>	<b>7</b>	<b>18</b>	<b>4</b>	<b>3</b>	<b>7</b>	<b>17</b>	<b>6</b>	<b>23</b>	<b>5</b>	<b>5</b>	<b>10</b>
Ciências da Saúde	13	2	15	5	4	9	11	7	18	4	3	7	17	6	23	5	5	10
<b>Campus Laranjeiras</b>	<b>0</b>	<b>0</b>	<b>0</b>	<b>0</b>	<b>0</b>	<b>0</b>	<b>1</b>	<b>0</b>	<b>1</b>	<b>1</b>	<b>1</b>	<b>2</b>	<b>0</b>	<b>0</b>	<b>0</b>	<b>3</b>	<b>1</b>	<b>4</b>
Arqueologia							1		1	1	1	2				3	1	4
<b>TOTAL DA UFS</b>	<b>200</b>	<b>133</b>	<b>333</b>	<b>158</b>	<b>137</b>	<b>295</b>	<b>210</b>	<b>178</b>	<b>388</b>	<b>90</b>	<b>79</b>	<b>169</b>	<b>286</b>	<b>189</b>	<b>475</b>	<b>119</b>	<b>104</b>	<b>223</b>

Fonte: Microdados da Pós-Graduação UFS, COPAC/PROPLAN

Situação posicional: término de cada período letivo

### 1.3.4 Alunos evadidos por curso e período

Curso	2016						2017						2018					
	1º período			2º período			1º período			2º período			1º período			2º período		
	Fem	Masc	Total	Fem	Masc	Total	Fem	Masc	Total	Fem	Masc	Total	Fem	Masc	Total	Fem	Masc	Total
<b>Mestrado Acadêmico</b>	<b>37</b>	<b>33</b>	<b>70</b>	<b>41</b>	<b>54</b>	<b>95</b>	<b>28</b>	<b>42</b>	<b>70</b>	<b>28</b>	<b>35</b>	<b>63</b>	<b>31</b>	<b>49</b>	<b>80</b>	<b>40</b>	<b>45</b>	<b>85</b>
<b>Campus São Cristóvão</b>	<b>35</b>	<b>32</b>	<b>67</b>	<b>34</b>	<b>53</b>	<b>87</b>	<b>26</b>	<b>40</b>	<b>66</b>	<b>27</b>	<b>32</b>	<b>59</b>	<b>29</b>	<b>49</b>	<b>78</b>	<b>39</b>	<b>42</b>	<b>81</b>
Administração		1	1	2	4	6					1	1	1	2	3		1	1
Agricultura e Biodiversidade	1		1											1	1			
Antropologia				1		1					1	1				1	1	2
Biologia Parasitária							1		1							1		1
Biotecnologia em Recursos Naturais							1		1								1	1
Ciência da Computação		4	4	2	13	15		9	9		5	5	1	3	4		5	5
Ciência da Propriedade intelectual		1	1		1	1	1		1	1		1	1	1	2	2	1	3
Ciência e Engenharia de Materiais	1	5	6	1	2	3	4	3	7	3	1	4	1	1	2	2	9	11
Ciência e Tecnologia de Alimentos	1		1	2		2							3	2	5	2		2
Ciências da Nutrição				1		1	1		1							1		1
Ciências da Religião	1	1	2	1		1		1	1		1	1					1	1
Ciências Farmacêuticas	3		3				1		1	2		2						
Ciências Fisiológicas					1	1								1	1			
Comunicação	1		1	1	1	2		1	1				1	2	3	2	3	5
Desenvolvimento e Meio Ambiente		1	1	1	2	3	4	1	5		2	2	1	2	3	1	1	2
Direito		2	2		1	1	1	4	5				7	15	22		2	2
Ecologia e Conservação																1		1
Economia	4	6	10	2		2					1	1	1	1	2			
Educação	4		4										1	1	2		1	1
Educação Física	1	1	2	1	2	3		1	1	3	2	5				1		1
Engenharia Civil		1	1		1	1		1	1				1	4	5		1	1
Engenharia e Ciências Ambientais										1	1					2		2
Engenharia Elétrica	1	1	2		1	1		1	1								2	2
Engenharia Química	5		5	9	9	18	1	4	5	6	4	10	2	2	4	4	1	5
Ensino de Ciências e Matemática	4	1	5	1		1	3	4	7				4	1	5		1	1
Filosofia					1	1		2	2					2	2		1	1
Física	2	1	3	1	1	2		1	1		2	2		2	2	5	5	10
Geociências e Análise de Bacias							1		1	3		3		1	1			
Geografia	1		1	2	8	10	1	1	2		1	1	1		1		1	1
História	1		1				1	2	3		2	2	1	1	2	1		1
Interdisciplinar em Cinema e Narrativas Sociais																		
Interdisciplinar em Culturas Populares																		

## Alunos evadidos por curso e período

(continuação)

Curso	2016						2017						2018					
	1º período			2º período			1º período			2º período			1º período			2º período		
	Fem	Masc	Total	Fem	Masc	Total	Fem	Masc	Total	Fem	Masc	Total	Fem	Masc	Total	Fem	Masc	Total
Letras				2	3	5	1	1	2	2		2	1	1	2	5	1	6
Matemática			1	1		1				1	3	4	1	1	2	1	2	3
Social										1		1						
Psicologia Social				2		2	2		2	2		2						
Química	3	4	7	1		1	1		1	2	2	4		1	1	1	1	2
Recursos Hídricos									1	1		2				1		1
Serviço Social							1	1	2							1		1
Sociologia								1	1					1	1	1		1
Zootecnia	1	1	2	1	1	2					2	2				3		3
<b>Campus Aracaju</b>	<b>2</b>	<b>1</b>	<b>3</b>	<b>2</b>	<b>0</b>	<b>2</b>	<b>1</b>	<b>2</b>	<b>3</b>	<b>0</b>	<b>1</b>	<b>1</b>	<b>1</b>	<b>0</b>	<b>1</b>	<b>0</b>	<b>2</b>	<b>2</b>
Ciências da Saúde	2	1	3	1		1			1	1							1	1
Enfermagem				1		1	1		1									
Odontologia								1	1		1	1	1		1		1	1
<b>Campus Laranjeiras</b>	<b>0</b>	<b>0</b>	<b>0</b>	<b>5</b>	<b>1</b>	<b>6</b>	<b>1</b>	<b>0</b>	<b>1</b>	<b>1</b>	<b>1</b>	<b>2</b>	<b>1</b>	<b>0</b>	<b>1</b>	<b>1</b>	<b>1</b>	<b>2</b>
Arqueologia				5	1	6	1		1	1	1	2	1		1	1	1	2
<b>Campus Lagarto</b>	<b>0</b>	<b>0</b>	<b>0</b>	<b>0</b>	<b>0</b>	<b>0</b>	<b>0</b>	<b>0</b>	<b>0</b>	<b>0</b>	<b>1</b>	<b>1</b>	<b>0</b>	<b>0</b>	<b>0</b>	<b>0</b>	<b>0</b>	<b>0</b>
Ciências Aplicadas a Saúde											1	1						
<b>Mestrado Profissional</b>	<b>3</b>	<b>16</b>	<b>19</b>	<b>3</b>	<b>11</b>	<b>14</b>	<b>8</b>	<b>6</b>	<b>14</b>	<b>3</b>	<b>15</b>	<b>18</b>	<b>4</b>	<b>16</b>	<b>20</b>	<b>11</b>	<b>25</b>	<b>36</b>
<b>Campus São Cristóvão</b>	<b>3</b>	<b>15</b>	<b>18</b>	<b>3</b>	<b>11</b>	<b>14</b>	<b>7</b>	<b>6</b>	<b>13</b>	<b>3</b>	<b>15</b>	<b>18</b>	<b>4</b>	<b>16</b>	<b>20</b>	<b>9</b>	<b>25</b>	<b>34</b>
Administração Pública				1	1	2	2	3	5		3	3	1	4	5			
Ciências Ambientais										1		1	3	4	7	1	1	2
Desenv. Regional e Gestão de Empreend. Locais																		
Ensino de Física		5	5					1	1		1	1					2	2
Ensino de História					1	1											2	2
Gestão da Informação e do Conhecimento																		
Letras (São Cristóvão)	1	1	2				2		2		2	2				1		1
Matemática	2	9	11	2	9	11	3	2	5	2	9	11		8	8	7	20	27
<b>Campus Itabaiana</b>	<b>0</b>	<b>1</b>	<b>1</b>	<b>0</b>	<b>0</b>	<b>0</b>	<b>1</b>	<b>0</b>	<b>1</b>	<b>0</b>	<b>0</b>	<b>0</b>	<b>0</b>	<b>0</b>	<b>0</b>	<b>2</b>	<b>0</b>	<b>2</b>
Letras		1	1				1		1							2		2

## Alunos evadidos por curso e período

(continuação)

Curso	2016						2017						2018					
	1º período			2º período			1º período			2º período			1º período			2º período		
	Fem	Masc	Total	Fem	Masc	Total	Fem	Masc	Total	Fem	Masc	Total	Fem	Masc	Total	Fem	Masc	Total
<b>Doutorado</b>	<b>8</b>	<b>9</b>	<b>17</b>	<b>6</b>	<b>9</b>	<b>15</b>	<b>12</b>	<b>11</b>	<b>23</b>	<b>9</b>	<b>3</b>	<b>12</b>	<b>5</b>	<b>3</b>	<b>8</b>	<b>10</b>	<b>13</b>	<b>23</b>
<b>Campus São Cristóvão</b>	<b>7</b>	<b>8</b>	<b>15</b>	<b>6</b>	<b>9</b>	<b>15</b>	<b>10</b>	<b>8</b>	<b>18</b>	<b>8</b>	<b>3</b>	<b>11</b>	<b>5</b>	<b>3</b>	<b>8</b>	<b>8</b>	<b>12</b>	<b>20</b>
Agricultura e Biodiversidade	1		1		1	1								1	1			
Biotecnologia - RENORBIO	2		2				8	3	11	5		5	1		1	3	1	4
Ciência da Propriedade Intelectual																1	2	3
Ciência e Engenharia de Materiais	2	2	4	1	1	2		2	2	2	1	3	2	1	3	1	4	5
Ciências Farmacêuticas				1		1				1	1	2						
Ciências Fisiológicas							1		1								1	1
Desenvolvimento e Meio Ambiente	2		2	1	1	2	1		1									
Ecologia Conservação																	1	1
Educação						1							1		1			
Física		1	1		3	3					1	1	1	1	2	2	1	3
Geografia		1	1	3	2	5		1	1								1	1
Letras																		
Química		2	2					1	1							1	1	2
Sociologia		2	2					1	1									
<b>Campus Aracaju</b>	<b>1</b>	<b>1</b>	<b>2</b>	<b>0</b>	<b>0</b>	<b>0</b>	<b>2</b>	<b>2</b>	<b>4</b>	<b>1</b>	<b>0</b>	<b>1</b>	<b>0</b>	<b>0</b>	<b>0</b>	<b>1</b>	<b>0</b>	<b>1</b>
Ciências da Saúde	1	1	2				2	2	4	1		1				1		1
<b>Campus Laranjeiras</b>	<b>0</b>	<b>0</b>	<b>0</b>	<b>0</b>	<b>0</b>	<b>0</b>	<b>0</b>	<b>1</b>	<b>1</b>	<b>0</b>	<b>0</b>	<b>0</b>	<b>0</b>	<b>0</b>	<b>0</b>	<b>1</b>	<b>1</b>	<b>2</b>
Arqueologia								1	1							1	1	2
<b>TOTAL DA UFS</b>	<b>48</b>	<b>58</b>	<b>106</b>	<b>50</b>	<b>74</b>	<b>124</b>	<b>48</b>	<b>59</b>	<b>107</b>	<b>40</b>	<b>53</b>	<b>93</b>	<b>40</b>	<b>68</b>	<b>108</b>	<b>61</b>	<b>83</b>	<b>144</b>

Fonte: Microdados da Pós-Graduação UFS, COPAC/PROPLAN

Situação posicional: término de cada período letivo

## **1.4 Residência Médica**

1.4.1 Oferta de vagas por curso

1.4.2 Alunos matriculados por curso

1.4.3 Alunos formados por curso

1.4.4 Alunos desligados e desistentes por curso

1.4.5 Alunos bolsistas por curso

1.4.6 Número de cursos de pós-graduação e residência médica

1.4.7 Ensino de pós-graduação em gráfico

### 1.4.1 Oferta de vagas por curso

Cursos de Residência Médica	2016				2017				2018			
	V O	C	C/V	V P	V O	C	C/V	V P	V O	C	C/V	V P
Anestesiologia	3	19	6,3	3	3	41	13,7	3	3	22	7,3	3
Cirurgia do Aparelho Digestivo	2	2	1,0	1	2	3	1,5		2	5	2,5	2
Cirurgia Geral	10	34	3,4	10	10	48	4,8	10	10	36	3,6	10
Cirurgia Plástica	2	10	5,0	2	2	13	6,5	2	2	5	2,5	2
Clínica Médica	10	48	4,8	10	10	54	5,4	10	10	42	4,2	10
Coloproctologia	1	1	1,0		1	6	6,0	1	1	2	2,0	1
Dermatologia	3	33	11,0	3	3	48	16,0	3	3	31	10,3	3
Endocrinologia e Metabologia	3	12	4,0	3	3	10	3,3	3	3	8	2,7	4
Infectologia	2	4	2,0	2	2	3	1,5	2	2	4	2,0	2
Medicina da Família e Comunidade Aracaju	8	2	0,3		4	4	1,0	2				
Medicina da Família e Comunidade Lagarto					4	1	0,3	1				
Medicina Intensiva	4				4		0,0		4		0,0	
Nefrologia	1	1	1,0		1	3	3,0	1	1	1	1,0	1
Neurologia	2	9	4,5	2	2	25	12,5	2	2	17	8,5	2
Obstetrícia e Ginecologia	7	19	2,7	7	7	46	6,6	7	7	29	4,1	7
Ortopedia e Traumatologia	4	15	3,8	4	4	17	4,3	4	4	10	2,5	4
Otorrino	2	15	7,5	2	2	25	12,5	2	2	22	11,0	2
Pediatria	7	33	4,7	7	7	27	3,9	7	7	22	3,1	7
Pneumologia	2				2	3		2	1	1	1,0	1
Radiologia e Diagnóstico por Imagem	3	30	10,0	3	3	39	13,0	3	3	19	6,3	3
Reumatologia	2	3	1,5	2	2	4	2,0	1	2	7	3,5	2
<b>TOTAL</b>	<b>78</b>	<b>290</b>	<b>3,7</b>	<b>61</b>	<b>78</b>	<b>420</b>	<b>5,4</b>	<b>66</b>	<b>69</b>	<b>283</b>	<b>4,1</b>	<b>66</b>

Obs.: V O - Vagas ofertadas; C - Candidatos inscritos; C/V - Relação candidato/vaga; V P - vagas preenchidas.

Fonte: COREME/HU

Situação posicional: início de cada ano letivo

## 1.4.2 Alunos matriculados por curso

Cursos de Residência Médica	2016				2017				2018			
	Ano * Anterior	Novas ** entradas	Alunos *** especiais	Total	Ano * Anterior	Novas ** entradas	Alunos *** especiais	Total	Ano * Anterior	Novas ** entradas	Alunos *** especiais	Total
Anestesiologia	6	3		9	6	3		9	6	3		9
Cirurgia do Aparelho Digestivo	1	1		2	1			1		2		2
Cirurgia Geral	9	10		19	9	10		19	9	10		19
Cirurgia Plástica	4	2		6	4	2		6	4	2		6
Clínica Médica	10	10		20	9	10		19	10	10		20
Coloproctologia	1			1		1		1	1	1		2
Dermatologia	5	3		8	6	3		9	6	3		9
Endocrinologia e Metabologia	3	3		6	4	3		7	3	4		7
Infectologia	2	2		4	2	2		4	3	2		5
Medicina da Família e Comunidade Aracaju						2		2	2			2
Medicina da Família e Comunidade de Lagarto						1		1				
Medicina Intensiva												
Nefrologia	1			1		1		1	1	1		2
Neurologia	4	2		6	4	2,0		6	4	2		6
Obstetrícia e Ginecologia	11	7		18	12	7		19	12	7		19
Ortopedia e Traumatologia	6	4		10	5	4		9	5	4		9
Otorrino	3	2		5	3	2,0		5	4	2		6
Pediatria	7	7		14	7	7		14	14	7		21
Pneumologia						2		2	2	1		3
Radiologia e Diagnóstico por Imagem	5	3		8	6	3		9	6	3		9
Reumatologia	2	2		4	3	1		4	1	2		3
<b>TOTAL</b>	<b>80</b>	<b>61</b>	<b>0</b>	<b>141</b>	<b>81</b>	<b>66</b>	<b>0</b>	<b>147</b>	<b>93</b>	<b>66</b>	<b>0</b>	<b>159</b>

(\*) Remanescentes do ano anterior; (\*\*) aprovados em processos seletivos; (\*\*\*) matriculados em disciplina isolada.

Situação posicional: início de cada ano letivo

Fonte: COREME/HU



### 1.4.3 Alunos formados por curso

Cursos de Residência Médica	2016			2017			2018		
	Matriculados	Formados	Form./Mat.	Matriculados	Formados	Form./Mat.	Matriculados	Formados	Form./Mat.
Anestesiologia	9	2	22%	9	3	33%	9	3	33%
Cirurgia do Aparelho Digestivo	2	2	100%	1	1	100%	2	1	50%
Cirurgia Geral	19	10	53%	19	9	47%	18	9	50%
Cirurgia Plástica	6			6	2	33%	6	2	33%
Clínica Médica	20	10	50%	19	10	53%	20	9	45%
Coloproctologia	1			1	1	100%	2		0%
Dermatologia	8	2	25%	9	2	22%	9	3	33%
Endocrinologia e Metabologia	6	3	50%	7	3	43%	7	3	43%
Infectologia	4	1	25%	4	1	25%	4		0%
Medicina da Família e Comunidade Aracaju				2		0%	2		0%
Medicina da Família e Comunidade de Lagarto				1		0%			
Medicina Intensiva									
Nefrologia	1	1	100%	1	1	100%	2		0%
Neurologia	6	1	17%	6	2	33%	6	2	33%
Obstetrícia e Ginecologia	18	6	33%	19	4	21%	18	7	39%
Ortopedia e Traumatologia	10			9	2	22%	7	2	29%
Otorrino	5	2	40%	5	2	40%	6	1	17%
Pediatria	14	7	50%	14	7	50%	20		0%
Pneumologia				2	0	0%	3		0%
Radiologia e Diagnóstico por Imagem	8	2	25%	9	2	22%	9	3	33%
Reumatologia	4	2	50%	4	2	50%	2	2	100%
<b>TOTAL</b>	<b>141</b>	<b>51</b>	<b>36%</b>	<b>147</b>	<b>54</b>	<b>37%</b>	<b>152</b>	<b>47</b>	<b>31%</b>

Fonte: COREME/HU

Situação posicional: término de cada ano letivo

#### 1.4.4 Alunos desligados e desistentes por curso

Cursos de Residência Médica	2016			2017			2018		
	Desistente	Desligado*	Total	Desistente	Desligado*	Total	Desistente	Desligado*	Total
Anestesiologia									
Cirurgia do Aparelho Digestivo									
Cirurgia Geral	1		1	1		1	1		1
Cirurgia Plástica									
Clínica Médica	1		1						
Coloproctologia									
Dermatologia									
Endocrinologia e Metabologia									
Infectologia	2		2				1		1
Medicina da Família e Comunidade Aracaju				1		1			
Medicina da Família e Comunidade de Lagarto									
Medicina Intensiva									
Nefrologia									
Neurologia									
Obstetrícia e Ginecologia	3		3				1		1
Ortopedia e Traumatologia	1		1	1		1	2		2
Otorrino									
Pediatria							1		1
Pneumologia									
Radiologia e Diagnóstico por Imagem									
Reumatologia							1		1
<b>TOTAL</b>	<b>8</b>	<b>0</b>	<b>8</b>	<b>3</b>	<b>0</b>	<b>3</b>	<b>7</b>	<b>0</b>	<b>7</b>

(\*) Desligado compulsoriamente

Fonte: COREME/HU

Situação posicional: término de cada ano letivo

### 1.4.5 Alunos bolsistas por curso

Cursos de Residência Médica	2016	2017	2018
	Total	Total	Total
Anestesiologia	9	9	9
Cirurgia do Aparelho Digestivo	2	1	2
Cirurgia Geral	19	18	18
Cirurgia Plástica	6	6	6
Clínica Médica	19	20	20
Coloproctologia	1	1	2
Dermatologia	8	9	9
Endocrinologia e Metabologia	6	6	7
Infectologia	2	3	4
Medicina da Família e Comunidade Aracaju		2	2
Medicina da Família e Comunidade de Lagarto			
Medicina Intensiva			
Nefrologia	1	1	2
Neurologia	6	6	6
Obstetrícia e Ginecologia	18	19	18
Ortopedia e Traumatologia	8	8	7
Otorrino	5	5	6
Pediatria	14	14	20
Pneumologia		2	3
Radiologia e Diagnóstico por Imagem	8	9	9
Reumatologia		3	2
<b>TOTAL</b>	<b>132</b>	<b>142</b>	<b>152</b>

Fonte: COREME/HU

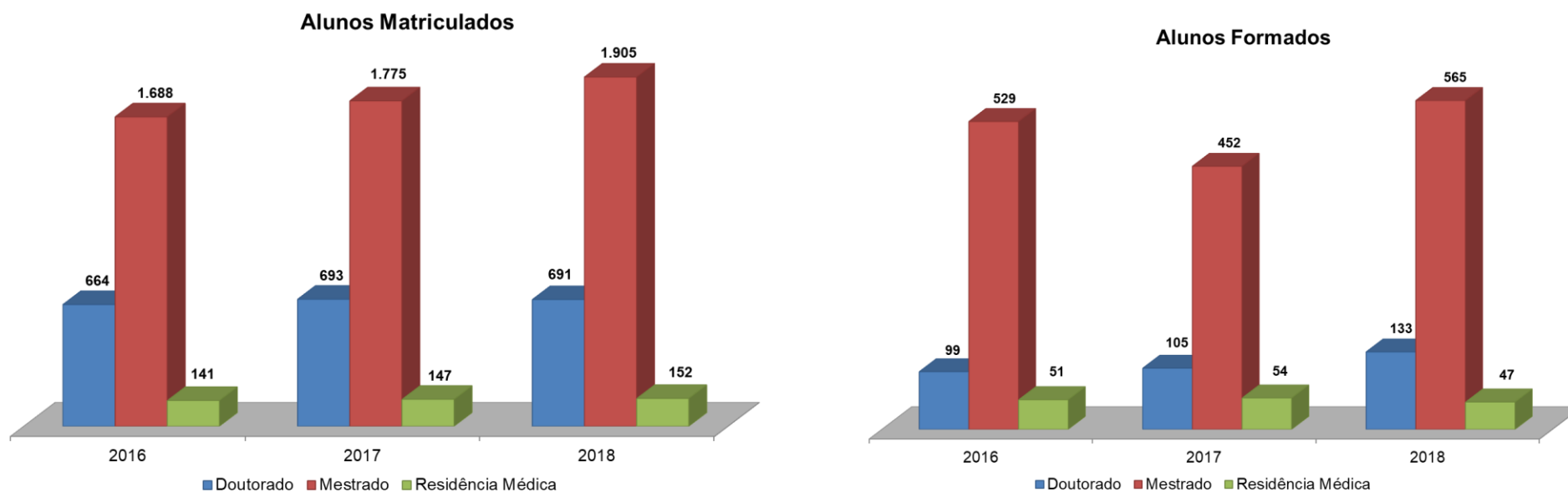
Situação posicional: término de cada ano letivo

### 1.4.6 Número de cursos de pós-graduação e residência médica

<b>Cursos de pós-graduação</b>	<b>2016</b>	<b>2017</b>	<b>2018</b>
Mestrado Acadêmico	43	46	46
Mestrado Profissional	8	9	9
Doutorado	14	16	16
Residência Médica	20	21	20
<b>Total de cursos</b>	<b>85</b>	<b>92</b>	<b>91</b>

Fonte: COPAC/PROPLAN

### 1.4.7 Ensino de pós-graduação em gráfico



## **1.5 Ensino Fundamental e Médio**

1.5.1 Alunos matriculados por nível e série

1.5.2 Alunos aprovados por nível e série

1.5.3 Alunos reprovados por nível e série

1.5.4 Alunos transferidos por nível e série

1.5.5 Alunos desistentes/desligados por nível e série

1.5.6 Vagas ofertadas no ensino fundamental e médio

1.5.7 Atividades de interação com a graduação e pós-graduação

1.5.8 Atividades de extensão

1.5.9 Ensino fundamental e médio em gráfico

### 1.5.1 Alunos matriculados por nível e série

Nível/Série	Turno	2016			2017			2018		
		Fem	Masc	Total	Fem	Masc	Total	Fem	Masc	Total
<b>Ensino Fundamental</b>		<b>124</b>	<b>120</b>	<b>244</b>	<b>137</b>	<b>107</b>	<b>244</b>	<b>129</b>	<b>100</b>	<b>229</b>
6º ano	Diurno	32	27	59	33	24	57	35	23	58
7º ano	Diurno	32	33	65	32	28	60	31	26	57
8º ano	Diurno	35	25	60	35	31	66	30	26	56
9º ano	Diurno	25	35	60	37	24	61	33	25	58
<b>Ensino Médio</b>		<b>99</b>	<b>82</b>	<b>181</b>	<b>94</b>	<b>81</b>	<b>175</b>	<b>96</b>	<b>81</b>	<b>177</b>
1ª série	Diurno	35	27	62	26	30	56	35	23	58
2ª série	Diurno	35	24	59	33	27	60	26	33	59
3ª série	Diurno	29	31	60	35	24	59	35	25	60
<b>TOTAL</b>		<b>223</b>	<b>202</b>	<b>425</b>	<b>231</b>	<b>188</b>	<b>419</b>	<b>225</b>	<b>181</b>	<b>406</b>

Fonte: CODAP

Situação posicional: início de cada ano letivo

### 1.5.2 Alunos aprovados por nível e série

Nível/Série	Turno	2016			2017			2018		
		Fem	Masc	Total	Fem	Masc	Total	Fem	Masc	Total
<b>Ensino Fundamental</b>		<b>113</b>	<b>97</b>	<b>210</b>	<b>125</b>	<b>95</b>	<b>220</b>	<b>118</b>	<b>94</b>	<b>212</b>
6º ano	Diurno	30	21	51	31	20	51	32	21	53
7º ano	Diurno	31	29	60	29	26	55	26	25	51
8º ano	Diurno	30	18	48	28	25	53	30	24	54
9º ano	Diurno	22	29	51	37	24	61	30	24	54
<b>Ensino Médio</b>		<b>93</b>	<b>74</b>	<b>167</b>	<b>91</b>	<b>81</b>	<b>172</b>	<b>93</b>	<b>81</b>	<b>174</b>
1ª série	Diurno	30	20	50	23	30	53	33	23	56
2ª série	Diurno	35	24	59	33	27	60	25	33	58
3ª série	Diurno	28	30	58	35	24	59	35	25	60
<b>TOTAL</b>		<b>206</b>	<b>171</b>	<b>377</b>	<b>216</b>	<b>176</b>	<b>392</b>	<b>211</b>	<b>175</b>	<b>386</b>

Fonte: CODAP

Situação posicional: término de cada ano letivo

### 1.5.3 Alunos reprovados por nível e série

Nível/Série	Turno	2016			2017			2018		
		Fem	Masc	Total	Fem	Masc	Total	Fem	Masc	Total
<b>Ensino Fundamental</b>		<b>11</b>	<b>23</b>	<b>34</b>	<b>9</b>	<b>15</b>	<b>24</b>	<b>13</b>	<b>9</b>	<b>22</b>
6º ano	Diurno	2	6	8		3	3	4	2	6
7º ano	Diurno	1	4	5	2	7	9	6	2	8
8º ano	Diurno	5	7	12	6	5	11		3	3
9º ano	Diurno	3	6	9	1		1	3	2	5
<b>Ensino Médio</b>		<b>6</b>	<b>8</b>	<b>12</b>	<b>3</b>	<b>0</b>	<b>3</b>	<b>2</b>	<b>2</b>	<b>4</b>
1ª série	Diurno	5	7	12	3		3	2	1	3
2ª série	Diurno								1	1
3ª série	Diurno	1	1							
<b>TOTAL</b>		<b>17</b>	<b>31</b>	<b>48</b>	<b>12</b>	<b>15</b>	<b>27</b>	<b>15</b>	<b>11</b>	<b>26</b>

Fonte: CODAP

Situação posicional: término de cada ano letivo

### 1.5.4 Alunos transferidos por nível e série

Nível/Série	Turno	2016			2017			2018		
		Fem	Masc	Total	Fem	Masc	Total	Fem	Masc	Total
<b>Ensino Fundamental</b>		<b>5</b>	<b>4</b>	<b>9</b>	<b>10</b>	<b>13</b>	<b>23</b>	<b>12</b>	<b>12</b>	<b>24</b>
6º ano	Diurno	3		3	4	1	5		4	4
7º ano	Diurno					1	1	4	1	5
8º ano	Diurno		2	2	5	6	11	6	4	10
9º ano	Diurno	2	2	4	1	5	6	2	3	5
<b>Ensino Médio</b>		<b>1</b>	<b>1</b>	<b>2</b>	<b>7</b>	<b>6</b>	<b>13</b>	<b>5</b>	<b>0</b>	<b>5</b>
1ª série	Diurno	1	1	2	4	3	7	3		3
2ª série	Diurno				3	2	5	2		2
3ª série	Diurno					1	1			
<b>TOTAL</b>		<b>6</b>	<b>5</b>	<b>11</b>	<b>17</b>	<b>19</b>	<b>36</b>	<b>17</b>	<b>12</b>	<b>29</b>

Fonte: CODAP

Situação posicional: término de cada ano letivo

### 1.5.5 Alunos desistentes/desligados por nível e série

Nível/Série	Turno	2016			2017			2018		
		Fem	Masc	Total	Fem	Masc	Total	Fem	Masc	Total
<b>Ensino Fundamental</b>		<b>0</b>	<b>0</b>	<b>0</b>	<b>0</b>	<b>0</b>	<b>0</b>	<b>0</b>	<b>0</b>	<b>0</b>
6º ano	Diurno									
7º ano	Diurno									
8º ano	Diurno									
9º ano	Diurno									
<b>Ensino Médio</b>		<b>0</b>	<b>0</b>	<b>0</b>	<b>0</b>	<b>0</b>	<b>0</b>	<b>0</b>	<b>0</b>	<b>0</b>
1ª série	Diurno									
2ª série	Diurno									
3ª série	Diurno									
<b>TOTAL</b>		<b>0</b>	<b>0</b>	<b>0</b>	<b>0</b>	<b>0</b>	<b>0</b>	<b>0</b>	<b>0</b>	<b>0</b>

Fonte: CODAP

Situação posicional: término de cada ano letivo

### 1.5.6 Vagas ofertadas no ensino fundamental e médio

Curso	2016	2017	2018
Ensino Fundamental	240	240	246
Ensino Médio	180	180	180
<b>TOTAL</b>	<b>420</b>	<b>420</b>	<b>426</b>

Fonte: CODAP

Situação posicional: início de cada ano letivo



### 1.5.7 Atividades de interação com graduação e pós-graduação

	2016	2017	2018
Estágio obrigatório em práticas de ensino	285	276	183
Estágio não obrigatório em práticas de ensino	-	-	-
Outras práticas de estágio (PiBID / psicologia)	-	10	9
Práticas de Pesquisa desenvolvidas no Codap	36	-	30
Número de estagiários	285	276	222

Fonte: CODAP

Situação posicional: término de cada ano letivo

### 1.5.8 Atividades de extensão

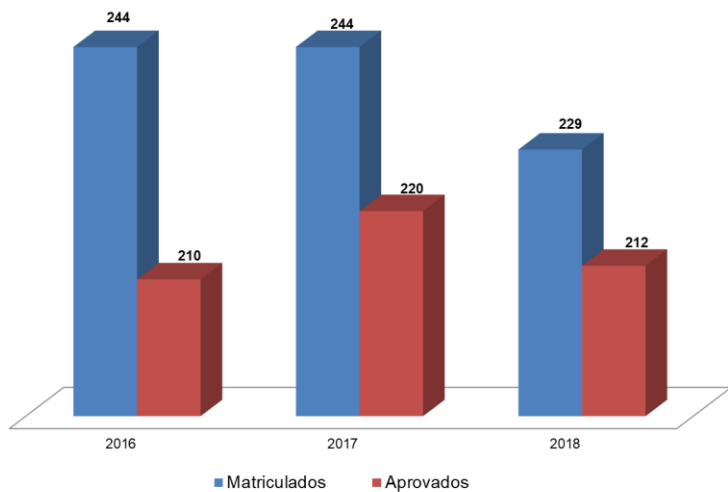
	2016	2017	2018
Número de atividades de extensão	44	11	46
Alunos da graduação e pós-graduação envolvidos	*	*	1535
Alunos da Educação Básica envolvidos	*	420	426
Público atingido	*	420	12349

Nota: \*Dados disponíveis nos relatórios constantes no SIGAA.  
Fonte: CODAP

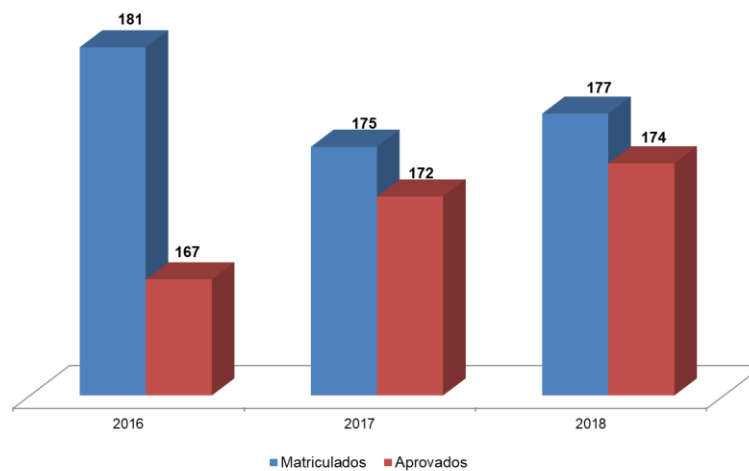
Situação posicional: término de cada ano letivo

## 1.5.9 Ensino fundamental e médio em gráfico

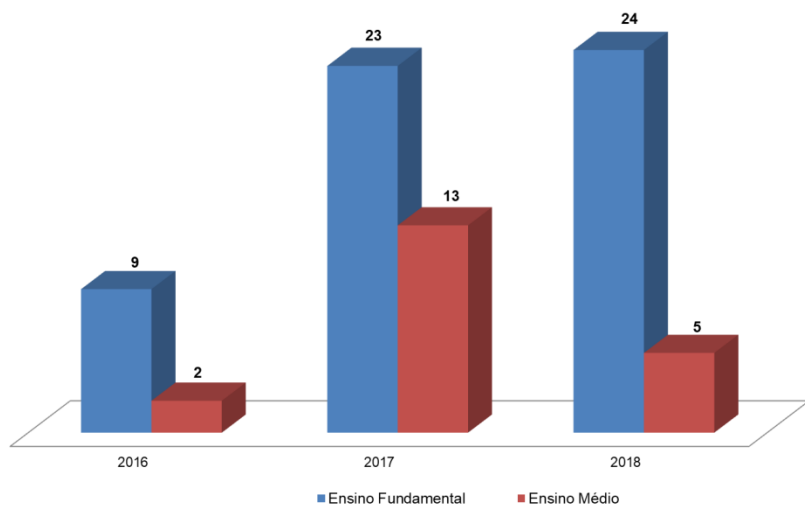
### Ensino Fundamental



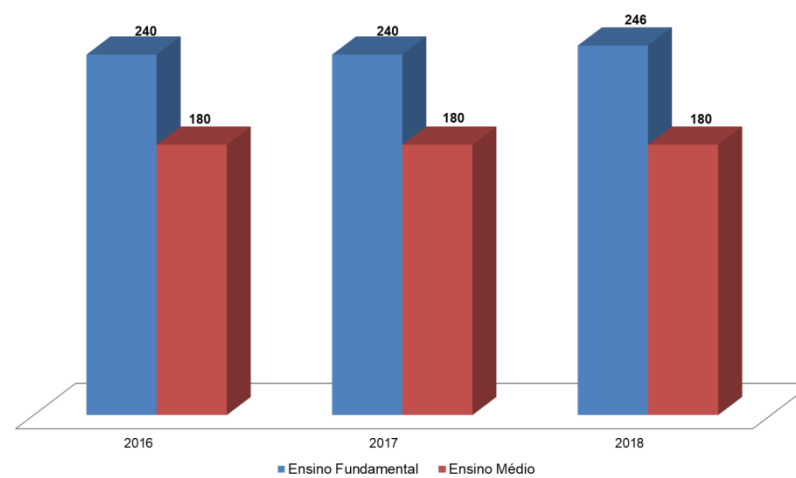
### Ensino Médio

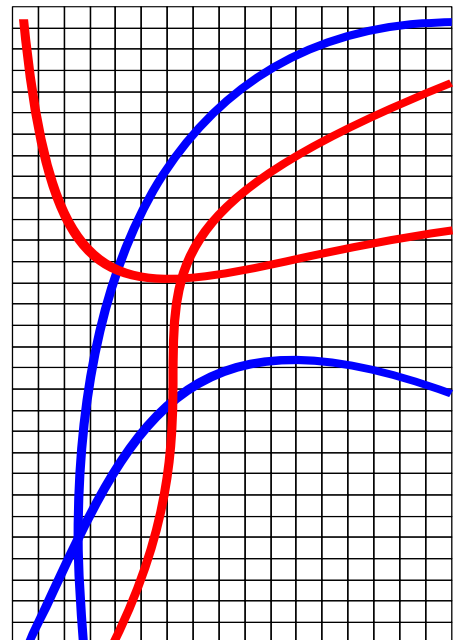


### Evasão



### Vagas





## 2. Atividades de Pesquisa

## **2.1 Iniciação Científica**

2.1.1 Bolsistas de iniciação científica por curso

2.1.2 Bolsistas de iniciação científica por departamento

2.1.3 Projetos de iniciação científica por departamento

2.1.4 Produção científica da UFS

2.1.5 Iniciação Científica em gráfico

## 2.1.1 Bolsistas de iniciação científica por curso

Unidade/Curso	Mod.	Turno	2016					2017					2018				
			Modalidade					Modalidade					Modalidade				
			CNPq	COPEs	Volunt	FAPITEC	Total	CNPq	COPEs	Volunt	FAPITEC	Total	CNPq	COPEs	Volunt	FAPITEC	Total
<b>Campus de São Cristóvão</b>			<b>146</b>	<b>200</b>	<b>539</b>	<b>43</b>	<b>928</b>	<b>181</b>	<b>187</b>	<b>511</b>	<b>48</b>	<b>927</b>	<b>182</b>	<b>191</b>	<b>421</b>	<b>44</b>	<b>838</b>
<b>CCET</b>			<b>53</b>	<b>74</b>	<b>156</b>	<b>14</b>	<b>297</b>	<b>69</b>	<b>74</b>	<b>166</b>	<b>20</b>	<b>329</b>	<b>65</b>	<b>70</b>	<b>148</b>	<b>17</b>	<b>300</b>
Astronomia**	Bac	Diurno												2			2
Ciência da Computação	Bac	Diurno	1	5	15	2	23	3	4	20		27	5	7	14		26
Ciências Atuariais	Bac	Noturno			2		2			1		1	1				1
Engenharia Ambiental e Sanitária	Bac	Diurno		1	9	2	12	4	4	8	3	19	2	4	3		9
Engenharia Civil	Bac	Diurno	1	6	7	1	15	1	6	8	3	18	5	7	10	1	23
Engenharia de Alimentos	Bac	Diurno	6	1	4		11	10		3	1	14	9	1	3		13
Engenharia de Computação	Bac	Diurno	2	4	5		11	5	3	4		12	1	5	7		13
Engenharia de Materiais	Bac	Diurno	3	6	1		10	3	9	5		17	4	8	6	1	19
Engenharia de Petróleo	Bac	Diurno	3		4		7	2	1	7		10	1	1	3		5
Engenharia de Produção	Bac	Diurno	2	3	10	2	17	1	2	10		13	1		7		8
Engenharia Elétrica	Bac	Diurno		2	4		6		2	4		6		1	7	2	10
Engenharia Eletrônica	Bac	Diurno	1	4	4	2	11	2	3	6	1	12	1	4	9	1	15
Engenharia Mecânica	Bac	Diurno		3	3		6		5	7	2	14		3	2	2	7
Engenharia Química	Bac	Diurno	8	9	15	1	33	11	9	19	3	42	7	3	17	1	28
Estatística	Bac	Noturno	1	1	4		6		1	4		5	1		3		4
Física	Bac	Diurno															
Física	Lic	Noturno	5	6	11	1	23	5	4	8	2	19	6	5	7	1	19
Física: Astrofísica	Bac	Diurno															
Física: Física Médica	Bac	Diurno															
Física Médica**	Bac	Diurno	2	2	7		11	3	2	5	1	11	4	1	6		11
Geologia	Bac	Diurno	2	4	13	1	20	2	7	11	1	21	3	4	6		13
Matemática	Lic	Diurno						3	7	15	2	27	1	9	13	4	27
Matemática	Bac	Diurno															
Matemática	Lic	Noturno	1	7	18	1	27										
Matemática Aplicada e Computacional	Bac	Diurno	1	2	5		8		2	4		6		6			6
Química	Bac	Diurno						12	3	9		24					
Química	Lic	Noturno	9	4	9	1	23						9	6	11	2	28
Química Industrial	Bac	Diurno	4	3	2		9	2		6	1	9	1	1	5	2	9
Sistemas de Informação	Bac	Noturno	1	1	4		6			2		2	3		1		4

(\*) Curso com entrada por continuidade (\*\*)Curso em extinção

## Bolsistas de iniciação científica por curso

(continuação)

Unidade/Curso	Mod.	Turno	2016					2017					2018				
			Modalidade					Modalidade					Modalidade				
			CNPq	COPEs	Volunt	FAPITEC	Total	CNPq	COPEs	Volunt	FAPITEC	Total	CNPq	COPEs	Volunt	FAPITEC	Total
<b>CCBS</b>			<b>32</b>	<b>35</b>	<b>90</b>	<b>9</b>	<b>166</b>	<b>34</b>	<b>34</b>	<b>81</b>	<b>11</b>	<b>160</b>	<b>34</b>	<b>39</b>	<b>68</b>	<b>8</b>	<b>149</b>
Ciências Biológicas	Lic	Diurno	13	9	30	5	57	15	11	27	5	58	10	12	27	4	53
Ciências Biológicas	Bac	Diurno															
Ciências Biológicas	Lic	Noturno															
Ecologia	Bac	Diurno	3	5	8		16	2	2	7	1	12	3	5	3		11
Educação Física	Lic	Diurno	3	8	10	1	22	4	8	8	1	21	5	6	7	1	19
Educação Física	Bac	Diurno															
Farmácia	Bac	Diurno	10	9	30	2	51	9	9	23	1	42	12	11	18	1	42
Nutrição	Bac	Diurno	3	4	12	1	20	4	4	16	3	27	4	5	13	2	24
<b>CCAA</b>			<b>16</b>	<b>24</b>	<b>63</b>	<b>6</b>	<b>109</b>	<b>26</b>	<b>25</b>	<b>57</b>	<b>5</b>	<b>113</b>	<b>25</b>	<b>20</b>	<b>43</b>	<b>6</b>	<b>94</b>
Engenharia Agrícola	Bac	Diurno	2	1	12		15	3	1	13	1	18	3	1	12	1	17
Engenharia Agrônômica	Bac	Diurno	5	9	15	1	30	8	9	15	2	34	12	6	6	2	26
Engenharia de Pesca	Bac	Diurno		2	1		3		4	5		9	1	1	3	2	7
Engenharia Florestal	Bac	Diurno	4	2	13	2	21	5	1	6		12	3		1		4
Medicina Veterinária	Bac	Diurno	1	3	13	1	18	5	3	11	2	21	2	6	16	1	25
Zootecnia	Bac	Diurno	4	7	9	2	22	5	7	7		19	4	6	5		15
<b>CCSA</b>			<b>8</b>	<b>19</b>	<b>66</b>	<b>4</b>	<b>97</b>	<b>14</b>	<b>14</b>	<b>61</b>	<b>1</b>	<b>90</b>	<b>12</b>	<b>14</b>	<b>44</b>	<b>5</b>	<b>75</b>
Administração	Bac	Diurno	2	2	4		8	1	1	4		6	2	1			3
Administração	Bac	Noturno															
Biblioteconomia e Documentação	Bac	Noturno		2			2	1	1	4		6	1		2		3
Ciências Contábeis	Bac	Noturno		1	3		4										
Ciências Econômicas	Bac	Diurno	2	3	11		16	2	5	11	1	19	1	3	5	1	10
Ciências Econômicas	Bac	Noturno															
Direito	Bac	Diurno	3	5	21	2	31	4	2	20		26	2	3	15	1	21
Direito	Bac	Noturno															
Relações Internacionais	Bac	Diurno		3	9	1	13	1	2	5		8	1	1	7		9
Secretariado Executivo	Bac	Noturno			6		6			5		5		1	2	1	4
Serviço Social	Bac	Noturno	1		8	1	10	5	2	9		16	5	3	7	1	16
Turismo	Bac	Diurno		3	4		7		1	3		4		2	6	1	9

## Bolsistas de iniciação científica por curso

(continuação)

Unidade/Curso	Mod.	Turno	2016					2017					2018				
			Modalidade					Modalidade					Modalidade				
			CNPq	COPEs	Volunt	FAPITEC	Total	CNPq	COPEs	Volunt	FAPITEC	Total	CNPq	COPEs	Volunt	FAPITEC	Total
<b>CECH</b>			<b>37</b>	<b>48</b>	<b>164</b>	<b>10</b>	<b>259</b>	<b>38</b>	<b>40</b>	<b>146</b>	<b>11</b>	<b>235</b>	<b>46</b>	<b>48</b>	<b>118</b>	<b>8</b>	<b>220</b>
Artes Visuais	Lic	Diurno	1	1	6		8	1	1	2		4	1		1		2
Ciência da Religião	Lic	Noturno	4		5	1	10	1		2		3	2	1	1		4
Ciências Sociais	Bac	Diurno	3	3	17	1	24	3	4	17	2	26	5	5	15		25
Ciências Sociais*	Lic	Diurno															
Comunicação Social	Bac	-											1	1	4		6
Cinema e Audiovisual	Bac	Diurno											2		4		6
Comunicação Social – Audiovisual**	Bac	Diurno	5	5	15	2	27	3	3	13	1	20					
Design	Bac	Noturno	1	1	2	1	5	1		3		4			1		1
Filosofia	Lic	Noturno	5	3	10	1	19	3	4	6	2	15	3	3	8		14
Geografia	Lic	Diurno		8	21	1	30	3	7	9		19	5	2	9		16
Geografia	Bac	Diurno															
Geografia	Lic	Noturno															
História	Lic	Diurno	4	7	8		19	5	3	15	1	24	6	4	7	1	18
História	Lic	Noturno															
Jornalismo	Bac	Diurno						1		2		3	2	1			3
Letras	Lic	-	2	3	18	1	24	4	6	12	1	23	11	15	48	6	80
Letras – LIBRAS	Lic	Diurno															
Letras – Espanhol	Lic	Noturno															
Letras – Inglês	Lic	Noturno						9		37	2	48					
Letras – Língua Portuguesa	Lic	Diurno	6	7	34	1	48										
Letras – Língua Portuguesa	Lic	Noturno															
Letras – Português e Espanhol	Lic	Diurno															
Letras – Português e Francês	Lic	Diurno															
Letras – Português e Francês	Lic	Noturno															
Letras – Português e Inglês	Lic	Diurno															
Música	Lic	Noturno		1	3		4	1	1	1		3					
Pedagogia	Lic	Diurno	2	4	8		14	1	2	2	1	6	2	3	5	1	11
Pedagogia	Lic	Noturno															
Psicologia	Bac	Diurno	4	5	13	1	23	1	8	22		31	6	12	12		30
Publicidade e Propaganda	Bac	Diurno													2		2
Teatro	Lic	Noturno			4		4	1	1	3	1	6		1	1		2
<b>Campus de Aracaju</b>			<b>19</b>	<b>32</b>	<b>135</b>	<b>7</b>	<b>193</b>	<b>26</b>	<b>31</b>	<b>122</b>	<b>7</b>	<b>186</b>	<b>25</b>	<b>23</b>	<b>106</b>	<b>5</b>	<b>159</b>
Enfermagem	Bac	Diurno	3	4	9	1	17	1	3	9	1	14	4	6	19	2	31
Fisioterapia	Bac	Diurno	4	5	25	1	35	6	5	28	1	40	6	5	17		28
Fonoaudiologia	Bac	Diurno		4	20	2	26	3	4	13	1	21	3	3	12		18
Medicina	Bac	Diurno	9	16	67	2	94	12	12	58	2	84	7	7	48	1	63
Odontologia	Bac	Diurno	3	3	14	1	21	4	7	14	2	27	5	2	10	2	19

(\*) Curso com entrada por continuidade (\*\*)Curso em extinção

## Bolsistas de iniciação científica por curso

(continuação)

Unidade/Curso	Mod.	Turno	2016					2017					2018					
			Modalidade					Modalidade					Modalidade					
			CNPq	COPEs	Volunt	FAPITEC	Total	CNPq	COPEs	Volunt	FAPITEC	Total	CNPq	COPEs	Volunt	FAPITEC	Total	
<b>Campus de Itabaiana</b>			<b>13</b>	<b>20</b>	<b>53</b>	<b>6</b>	<b>92</b>	<b>16</b>	<b>21</b>	<b>52</b>	<b>3</b>	<b>92</b>	<b>19</b>	<b>18</b>	<b>35</b>	<b>7</b>	<b>79</b>	
Administração	Bac	Noturno	1	1	4		6			2		2		1			1	
Ciências Biológicas	Lic	Diurno	3	3	19	1	26	2	3	16		21	5	1	13		19	
Ciências Contábeis	Bac	Noturno								1		1						
Física	Lic	Noturno	2	2	3	1	8	5	4	1	1	11	4	2			2	8
Geografia	Lic	Diurno		3	6	2	11		4	5	1	10	1	5	6	1	13	
Letras – Língua Portuguesa	Lic	Noturno	1	7	12	1	21	3	4	15		22	5	3	4		12	
Matemática	Lic	Diurno			1	1	2		1	2	1	4	1	2	4		7	
Pedagogia	Lic	Noturno	1		4		5	1	1	3		5	1	2	4	1	8	
Química	Lic	Diurno	2	4	2		8	2	4	4		10	1	2	4	3	10	
Sistema de Informação	Bac	Diurno	3		2		5	3		3		6	1				1	
<b>Campus de Laranjeiras</b>			<b>6</b>	<b>6</b>	<b>42</b>	<b>1</b>	<b>55</b>	<b>3</b>	<b>8</b>	<b>44</b>	<b>6</b>	<b>61</b>	<b>1</b>	<b>9</b>	<b>36</b>	<b>5</b>	<b>51</b>	
Arqueologia	Bac	Diurno	2	2	20	1	25	2	3	19	3	27		2	6	4	12	
Arquitetura e Urbanismo	Bac	Diurno	2	3	22		27	1	3	19	2	25	1	6	29	1	37	
Dança**	Lic	Noturno																
Dança	Lic	Diurno																
Museologia	Bac	Diurno	2	1			3		2	6	1	9		1	1		2	
Teatro	Lic	Noturno																
<b>Campus de Lagarto</b>			<b>7</b>	<b>22</b>	<b>77</b>	<b>5</b>	<b>111</b>	<b>13</b>	<b>22</b>	<b>96</b>	<b>7</b>	<b>138</b>	<b>11</b>	<b>25</b>	<b>96</b>	<b>9</b>	<b>141</b>	
Enfermagem	Bac	Diurno		3	14	1	18		3	17		20	1	4	10	1	16	
Farmácia	Bac	Diurno		7	13		20		6	9	1	16	1	6	4	1	12	
Fisioterapia	Bac	Diurno		3	11	1	15	2	4	14	1	21	2	5	26	1	34	
Fonoaudiologia	Bac	Diurno	4	1	8	2	15	3	2	8		13	5	3	4		12	
Medicina	Bac	Diurno	1	2	13		16	3	2	23	3	31	1	2	29	5	37	
Nutrição	Bac	Diurno		2	5		7		1	7	1	9	1	3	15	1	20	
Odontologia	Bac	Diurno	2	4	7	1	14	5	4	10		19		2	2		4	
Terapia Ocupacional	Bac	Diurno			6		6			8	1	9			6		6	
<b>Campus do Sertão</b>			<b>1</b>	<b>5</b>	<b>13</b>	<b>1</b>	<b>20</b>	<b>1</b>	<b>16</b>	<b>17</b>	<b>3</b>	<b>37</b>	<b>2</b>	<b>19</b>	<b>33</b>	<b>6</b>	<b>60</b>	
Agroindústria	Bac	Diurno	1	2	5		8		5	2		7	1	4	9	2	16	
Engenharia Agrônômica	Bac	Diurno		1	2		3		4	6	2	12	1	4	12	1	18	
Medicina Veterinária	Bac	Diurno		2	1	1	4	1	5	3	1	10		5	7	1	13	
Zootecnia	Bac	Diurno			5		5		2	6		8		6	5	2	13	
<b>TOTAL DA UFS</b>			<b>192</b>	<b>285</b>	<b>859</b>	<b>63</b>	<b>1.399</b>	<b>240</b>	<b>285</b>	<b>842</b>	<b>74</b>	<b>1.441</b>	<b>240</b>	<b>285</b>	<b>727</b>	<b>76</b>	<b>1.328</b>	

(\*) Curso com entrada por continuidade (\*\*)Curso em extinção

Situação posicional: dezembro de cada ano

Fonte: COPES/POSGRAP



## 2.1.2 Bolsista de iniciação científica por departamento

Unidade/Departamento	2016					2017					2018				
	CNPq	COPEs	Volunt	FAPITEC	Total	CNPq	COPEs	Volunt	FAPITEC	Total	CNPq	COPEs	Volunt	FAPITEC	Total
<b>Campus de São Cristóvão</b>	<b>149</b>	<b>213</b>	<b>560</b>	<b>46</b>	<b>968</b>	<b>176</b>	<b>194</b>	<b>522</b>	<b>48</b>	<b>940</b>	<b>178</b>	<b>194</b>	<b>433</b>	<b>45</b>	<b>850</b>
<b>CCET</b>	<b>52</b>	<b>76</b>	<b>138</b>	<b>16</b>	<b>282</b>	<b>69</b>	<b>67</b>	<b>156</b>	<b>19</b>	<b>311</b>	<b>61</b>	<b>65</b>	<b>141</b>	<b>16</b>	<b>283</b>
Departamento de Ciência e Engenharia de Materiais	3	7	1	1	12	3	9	6		18	4	7	5	1	17
Departamento de Computação	5	7	23	2	37	7	7	30		44	5	10	21		36
Departamento de Engenharia Ambiental		2	7		9	3	2	5	3	13	1	4	4	1	10
Departamento de Engenharia Civil	1	5	7	1	14	1	5	8	3	17	4	5	9	1	19
Departamento de Engenharia de Produção	1	1	11	2	15	2	1	10		13	2	1	10		13
Departamento de Engenharia Elétrica		3	3	2	8	2	4	7		13	1	4	13	2	20
Departamento de Engenharia Mecânica		3	3		6		4	7	1	12		3	1	2	6
Departamento de Engenharia Química	7	4	8	1	20	10	2	11	2	25	7	1	8	1	17
Departamento de Estatística e Ciências Atuariais	1	1	4		6		1	5		6	1		3		4
Departamento de Física	8	12	12	2	34	7	8	11	3	29	8	5	14	1	28
Departamento de Geologia	2	3	12	1	18	1	6	9	1	17	2	3	5		10
Departamento de Matemática	1	13	28	2	44	5	10	24	3	42	2	13	23	4	42
Departamento de Química	14	14	12	2	42	17	7	14	2	40	14	8	17	3	42
Departamento de Tecnologia de Alimentos	8	1	4		13	10		2	1	13	9		3		12
Núcleo de Graduação em Engenharia de Petróleo	1		3		4	1	1	7		9	1	1	5		7
<b>CCBS</b>	<b>36</b>	<b>47</b>	<b>125</b>	<b>8</b>	<b>216</b>	<b>35</b>	<b>44</b>	<b>96</b>	<b>12</b>	<b>187</b>	<b>35</b>	<b>45</b>	<b>84</b>	<b>11</b>	<b>175</b>
Departamento de Biologia	5	9	22	2	38	5	8	19	4	36	6	8	20	4	38
Departamento de Ecologia	2	4	11	2	19	2	5	6	1	14	1	5	3		9
Departamento de Educação Física	3	8	11		22	4	6	8	1	19	4	5	6	1	16
Departamento de Farmácia	4	8	19		31	4	6	12		22	5	6	11	1	23
Departamento de Fisiologia	11	3	15	2	31	6	7	9	2	24	7	6	7	2	22
Departamento de Morfologia	8	9	37	1	55	10	8	27	1	46	8	10	25	1	44
Departamento de Nutrição	3	6	10	1	20	4	4	15	3	26	4	5	12	2	23
<b>CCAA</b>	<b>15</b>	<b>22</b>	<b>59</b>	<b>6</b>	<b>102</b>	<b>23</b>	<b>24</b>	<b>53</b>	<b>5</b>	<b>105</b>	<b>24</b>	<b>19</b>	<b>39</b>	<b>5</b>	<b>87</b>
Departamento de Ciências Florestais	2	1	9	2	14	5	1	8		14	4		2		6
Departamento de Engenharia Agrícola	3	1	18	1	23	3	1	16	2	22	4	2	12	1	19
Departamento de Engenharia Agrônoma	5	9	12		26	7	8	11	1	27	9	6	6	1	22
Departamento de Engenharia de Pesca e Aquicultura		2			2		4	1		5	1			1	2
Departamento de Medicina Veterinária	1	3	8	1	13	3	3	9	2	17	2	5	14	1	22
Departamento de Zootecnia	4	6	12	2	24	5	7	8		20	4	6	5	1	16

## Bolsistas de iniciação científica por departamento

(continuação)

Unidade/Departamento	2016					2017					2018				
	CNPq	COPEs	Volunt	FAPITEC	Total	CNPq	COPEs	Volunt	FAPITEC	Total	CNPq	COPEs	Volunt	FAPITEC	Total
<b>CCSA</b>	<b>6</b>	<b>13</b>	<b>61</b>	<b>4</b>	<b>84</b>	<b>13</b>	<b>14</b>	<b>62</b>	<b>2</b>	<b>91</b>	<b>12</b>	<b>14</b>	<b>45</b>	<b>5</b>	<b>76</b>
Departamento de Administração	2	3	7		12	1	1	4		6	2	1	1		4
Departamento de Ciência da Informação			1		1	1	2	9	1	13	1		2		3
Departamento de Ciências Contábeis			2		2										
Departamento de Direito	2	3	16	2	23	4	2	20		26	3	2	14	1	20
Departamento de Economia	1	3	10		14	2	5	12	1	20	1	4	6	1	12
Departamento de Relações Internacionais		1	8	1	10	1	1	4		6	1	1	7		9
Departamento de Secretariado Executivo			7		7			4		4		1	2	1	4
Departamento de Serviço Social	1		6	1	8	4	2	7		13	4	3	7	1	15
Departamento de Turismo		3	4		7		1	2		3		2	6	1	9
<b>CECH</b>	<b>40</b>	<b>55</b>	<b>177</b>	<b>12</b>	<b>284</b>	<b>36</b>	<b>45</b>	<b>155</b>	<b>10</b>	<b>246</b>	<b>46</b>	<b>51</b>	<b>124</b>	<b>8</b>	<b>229</b>
Departamento de Artes Visuais e Design	1	1	9	1	12	1		2	1	4	1	1	4		6
Departamento de Ciências Sociais	3	5	20	1	29	3	4	21	2	30	3	5	15		23
Departamento de Comunicação Social	4	4	10	2	20	3	4	12		19	6	2	5		13
Departamento de Educação	4	6	8		18	3	1	4	1	9	5	3	5	1	14
Departamento de Filosofia	5	4	20	1	30	4	4	12	1	21	4	3	11		18
Departamento de Geografia	1	3	21	3	28	2	8	8		18	6	3	9		18
Departamento de História	2	7	8		17	3	3	9	1	16	5	3	7	1	16
Departamento de Letras Estrangeiras	6	4	28	1	39	3	3	14	2	22	1	7	16	3	27
Departamento de Letras Vernáculas	5	6	25	1	37	4	7	28	1	40	6	10	24	2	42
Departamento de LIBRAS			6	1	8	3	1	16		20	3		11	1	15
Departamento de Música		1	2		3	1	1	2		4					
Departamento de Psicologia	6	7	20		33	3	7	23		33	4	13	15		32
Departamento de Teatro	2	1	4		7	1	2	3	1	7	1	1	2		4
Núcleo de Graduação em Ciências da Religião	1		1	1	3	2		1		3	1				1
<b>Campus de Aracaju</b>	<b>10</b>	<b>21</b>	<b>102</b>	<b>8</b>	<b>141</b>	<b>22</b>	<b>22</b>	<b>98</b>	<b>4</b>	<b>146</b>	<b>18</b>	<b>16</b>	<b>74</b>	<b>3</b>	<b>111</b>
Departamento de Enfermagem		3	4	2	9	1	3	12		16	3	4	11		18
Departamento de Fisioterapia	3	5	24	1	33	5	5	28		38	4	4	21		29
Departamento de Fonoaudiologia		5	22	5	32	4	4	15	1	24	4	3	12		19
Departamento de Medicina	6	5	33		44	7	7	35	1	50	4	3	22	1	30
Departamento de Odontologia	1	3	19		23	5	3	8	2	18	3	2	8	2	15

## Bolsistas de iniciação científica por departamento

(continuação)

Unidade/Departamento	2016					2017					2018				
	CNPq	COPEs	Volunt	FAPITEC	Total	CNPq	COPEs	Volunt	FAPITEC	Total	CNPq	COPEs	Volunt	FAPITEC	Total
<b>Campus de Itabaiana</b>	<b>16</b>	<b>17</b>	<b>56</b>	<b>1</b>	<b>90</b>	<b>22</b>	<b>23</b>	<b>56</b>	<b>4</b>	<b>105</b>	<b>21</b>	<b>18</b>	<b>34</b>	<b>8</b>	<b>81</b>
Departamento de Administração	1		2		3			3		3					
Departamento de Biociências	4	3	22	1	30	4	4	18		26	5	2	15		22
Departamento de Ciências Contábeis															
Departamento de Educação	4		4		8	6	2	5		13	5	3	3	2	13
Departamento de Física	3		2		5	4	4		2	10	4	3		3	10
Departamento de Geografia		12	6		18	1	4	4	1	10		5	5		10
Departamento de Letras	1		12		13	3	4	13		20	4	1	2		7
Departamento de Matemática			2		2	1	1	3	1	6	1	2	3		6
Departamento de Química	2		4		6	2	4	8		14	2	2	6	3	13
Departamento de Sistemas de Informação	1	2	2		5	1		2		3					
<b>Campus de Laranjeiras</b>	<b>6</b>	<b>5</b>	<b>42</b>	<b>1</b>	<b>54</b>	<b>3</b>	<b>6</b>	<b>47</b>	<b>6</b>	<b>62</b>	<b>1</b>	<b>9</b>	<b>38</b>	<b>5</b>	<b>53</b>
Departamento de Arqueologia	2	2	20	1	25	2	3	22	3	30		2	6	4	12
Departamento de Arquitetura e Urbanismo	2	3	21		26	1	2	18	2	23	1	6	28		35
Departamento de Dança															
Departamento de Museologia	2		1		3		1	7	1	9		1	4	1	6
<b>Campus de Lagarto</b>	<b>7</b>	<b>19</b>	<b>75</b>	<b>6</b>	<b>107</b>	<b>13</b>	<b>25</b>	<b>101</b>	<b>8</b>	<b>147</b>	<b>14</b>	<b>27</b>	<b>105</b>	<b>9</b>	<b>155</b>
Departamento de Educação em Saúde		7	31	3	41	4	9	40	5	58	4	5	24	4	37
Departamento de Enfermagem			7		7			6		6	2	5	19		26
Departamento de Farmácia		6	11		17	1	4	8	1	14	1	5	5	1	12
Departamento de Fisioterapia		1	8	1	10	1	3	9	1	14	1	4	22	2	29
Departamento de Fonoaudiologia	4		9		13	3	1	7		11	4	3	4		11
Departamento de Medicina		1	2		3		1	5		6			11	1	12
Departamento de Nutrição			2		2		1	6	1	8	1	3	12	1	17
Departamento de Odontologia	3	4		2	9	4	6	13		23	1	2	2		5
Departamento de Terapia Ocupacional			5		5			7		7			6		6
<b>Campus do Sertão</b>	<b>1</b>	<b>4</b>	<b>13</b>	<b>1</b>	<b>19</b>	<b>1</b>	<b>15</b>	<b>17</b>	<b>3</b>	<b>36</b>	<b>4</b>	<b>19</b>	<b>34</b>	<b>6</b>	<b>63</b>
Núcleo de Graduação de Agroindústria		2	5		7		5	3		8		4	11	2	17
Núcleo de Graduação de Agronomia							1		2	3	2	4	8	1	15
Núcleo de Graduação em Educação em Ciências Agrárias e da Terra			1	1	2		5	7		12	1	5	7		13
Núcleo de Graduação em Medicina Veterinária		1			1	1	2	3	1	7		3	5	1	9
Núcleo de Graduação em Zootecnia	1	1	7		9		2	4		6	1	3	3	2	9
<b>CODAP</b>	<b>1</b>	<b>2</b>	<b>1</b>	<b>0</b>	<b>4</b>	<b>2</b>	<b>0</b>	<b>1</b>	<b>1</b>	<b>4</b>	<b>3</b>	<b>1</b>	<b>1</b>		<b>5</b>
<b>Programas de Pós-Graduação</b>	<b>1</b>	<b>4</b>	<b>10</b>	<b>0</b>	<b>15</b>	<b>1</b>	<b>0</b>	<b>0</b>	<b>0</b>	<b>1</b>	<b>1</b>		<b>6</b>		<b>7</b>
<b>Hospital Universitário</b>	<b>1</b>	<b>0</b>	<b>0</b>	<b>0</b>	<b>1</b>	<b>0</b>	<b>0</b>	<b>0</b>	<b>0</b>	<b>0</b>		<b>1</b>	<b>2</b>		<b>3</b>
<b>TOTAL DA UFS</b>	<b>192</b>	<b>285</b>	<b>859</b>	<b>63</b>	<b>1.399</b>	<b>240</b>	<b>285</b>	<b>842</b>	<b>74</b>	<b>1.441</b>	<b>240</b>	<b>285</b>	<b>727</b>	<b>76</b>	<b>1.328</b>

Fonte: COPES/POSGRAP

Situação posicional: dezembro de cada ano  
Anuário Estatístico da UFS - 97

### 2.1.3 Projetos de iniciação científica por departamento

Unidade/Departamento	2016		2017		2018	
	Projetos	Orientadores	Projetos	Orientadores	Projetos	Orientadores
<b>Campus de São Cristóvão</b>	<b>579</b>	<b>467</b>	<b>586</b>	<b>473</b>	<b>518</b>	<b>437</b>
<b>CCET</b>	<b>192</b>	<b>162</b>	<b>216</b>	<b>177</b>	<b>189</b>	<b>160</b>
Departamento de Ciência e Engenharia de Materiais	11	11	14	12	13	12
Departamento de Computação	21	18	26	18	21	17
Departamento de Engenharia Ambiental	4	4	10	8	6	6
Departamento de Engenharia Civil	7	7	11	11	10	10
Departamento de Engenharia de Produção	8	6	9	6	7	5
Departamento de Engenharia Elétrica	8	7	9	6	12	9
Departamento de Engenharia Mecânica	5	4	9	7	5	5
Departamento de Engenharia Química	15	13	18	14	12	9
Departamento de Estatística e Ciências Atuariais	3	3	4	3	2	1
Departamento de Física	21	18	20	18	18	14
Departamento de Geologia	10	8	10	8	7	7
Departamento de Matemática	31	24	26	22	27	22
Departamento de Química	34	27	32	29	36	31
Departamento de Tecnologia de Alimentos	11	10	13	12	9	9
Núcleo de Graduação em Engenharia de Petróleo	3	2	5	3	4	3
<b>CCBS</b>	<b>124</b>	<b>93</b>	<b>120</b>	<b>97</b>	<b>111</b>	<b>93</b>
Departamento de Biologia	24	18	24	18	24	19
Departamento de Ecologia	11	8	9	9	7	7
Departamento de Educação Física	13	12	15	12	12	11
Departamento de Farmácia	18	14	14	11	14	12
Departamento de Fisiologia	18	13	17	15	17	13
Departamento de Morfologia	28	19	24	19	24	19
Departamento de Nutrição	12	9	17	13	13	12
<b>CCAA</b>	<b>68</b>	<b>53</b>	<b>74</b>	<b>56</b>	<b>58</b>	<b>49</b>
Departamento de Ciências Florestais	14	10	13	8	5	4
Departamento de Engenharia Agrícola	13	8	12	8	11	9
Departamento de Engenharia Agrônômica	16	14	16	14	16	15
Departamento de Engenharia de Pesca e Aquicultura	2	2	5	4	2	2
Departamento de Medicina Veterinária	7	6	13	10	13	9
Departamento de Zootecnia	16	13	15	12	11	10

## Projetos de iniciação científica por departamento

(continuação)

Unidade/Departamento	2016		2017		2018	
	Projetos	Orientadores	Projetos	Orientadores	Projetos	Orientadores
<b>CCSA</b>	<b>43</b>	<b>35</b>	<b>49</b>	<b>40</b>	<b>40</b>	<b>34</b>
Departamento de Administração	5	4	3	3	3	3
Departamento de Ciência da Informação	4	3	5	4	1	1
Departamento de Ciências Contábeis	2	1				
Departamento de Direito	8	6	12	9	8	6
Departamento de Economia	8	7	11	9	6	6
Departamento de Relações Internacionais	5	3	3	2	4	2
Departamento de Secretariado Executivo	3	3	2	2	3	3
Departamento de Serviço Social	4	4	11	9	9	8
Departamento de Turismo	4	4	2	2	6	5
<b>CECH</b>	<b>152</b>	<b>124</b>	<b>127</b>	<b>103</b>	<b>120</b>	<b>101</b>
Departamento de Artes Visuais e Design	6	4	2	2	2	2
Departamento de Ciências Sociais	11	9	12	9	12	7
Departamento de Comunicação Social	12	12	7	7	8	7
Departamento de Educação	13	11	7	6	9	9
Departamento de Filosofia	15	10	13	9	11	9
Departamento de Geografia	20	15	13	12	11	9
Departamento de História	13	9	7	6	8	6
Departamento de Letras Estrangeiras	22	20	21	19	13	13
Departamento de Letras Vernáculas	16	13	18	13	19	16
Departamento de LIBRAS			2	1	7	6
Departamento de Música	1	1	3	2		
Departamento de Psicologia	18	15	15	11	17	14
Departamento de Teatro	3	3	4	4	2	2
Núcleo de Graduação em Ciências da Religião	2	2	3	2	1	1
<b>Campus de Aracaju</b>	<b>68</b>	<b>52</b>	<b>68</b>	<b>52</b>	<b>54</b>	<b>39</b>
Departamento de Enfermagem	8	7	3	3	9	7
Departamento de Fisioterapia	18	13	18	11	14	8
Departamento de Fonoaudiologia	12	9	10	9	9	7
Departamento de Medicina	20	15	22	16	13	10
Departamento de Odontologia	10	8	15	13	9	7

## Projetos de iniciação científica por departamento

(continuação)

Unidade/Departamento	2016		2017		2018	
	Projetos	Orientadores	Projetos	Orientadores	Projetos	Orientadores
<b>Campus de Itabaiana</b>	<b>65</b>	<b>54</b>	<b>61</b>	<b>53</b>	<b>61</b>	<b>55</b>
Departamento de Administração	5	4	2	2	2	2
Departamento de Biociências	13	8	13	8	10	6
Departamento de Ciências Contábeis						
Departamento de Educação	8	8	9	8	13	13
Departamento de Física	10	9	10	10	11	11
Departamento de Geografia	6	6	5	5	6	6
Departamento de Letras	10	9	8	8	6	6
Departamento de Matemática	3	2	4	4	5	4
Departamento de Química	9	7	9	7	8	7
Departamento de Sistemas de Informação	1	1	1	1		
<b>Campus de Laranjeiras</b>	<b>22</b>	<b>15</b>	<b>24</b>	<b>20</b>	<b>26</b>	<b>19</b>
Departamento de Arqueologia	10	6	10	8	7	6
Departamento de Arquitetura e Urbanismo	10	7	9	7	17	11
Departamento de Dança						
Departamento de Museologia	2	2	5	5	2	2
<b>Campus de Lagarto</b>	<b>82</b>	<b>62</b>	<b>86</b>	<b>66</b>	<b>82</b>	<b>62</b>
Departamento de Educação em Saúde	26	19	33	22	19	15
Departamento de Enfermagem	4	3	8	6	14	9
Departamento de Farmácia	10	7	6	5	8	6
Departamento de Fisioterapia	7	5	8	8	13	9
Departamento de Fonoaudiologia	12	10	7	6	9	8
Departamento de Medicina	1	1	2	1	5	3
Departamento de Nutrição	3	3	4	4	8	7
Departamento de Odontologia	14	10	13	10	3	3
Departamento de Terapia Ocupacional	5	4	5	4	3	2
<b>Campus do Sertão</b>	<b>9</b>	<b>7</b>	<b>22</b>	<b>21</b>	<b>39</b>	<b>29</b>
Núcleo de Graduação de Agroindústria	4	2	5	5	10	7
Núcleo de Graduação de Agronomia			3	3	7	6
Núcleo de Graduação em Educação em Ciências Agrárias e da Terra	1	1	6	5	8	6
Núcleo de Graduação em Medicina Veterinária	1	1	5	5	7	5
Núcleo de Graduação em Zootecnia	3	3	3	3	7	5
<b>CODAP</b>	<b>3</b>	<b>3</b>	<b>3</b>	<b>3</b>	<b>4</b>	<b>4</b>
<b>Programas de Pós-Graduação</b>	<b>23</b>	<b>21</b>	<b>15</b>	<b>9</b>	<b>13</b>	<b>12</b>
<b>Hospital Universitário</b>	<b>1</b>	<b>1</b>	<b>1</b>	<b>1</b>	<b>0</b>	<b>0</b>
<b>Pro-Reitoria de Extensão</b>	<b>1</b>	<b>1</b>	<b>2</b>	<b>2</b>	<b>0</b>	<b>0</b>
<b>OUTROS</b>			<b>5</b>	<b>5</b>	<b>6</b>	<b>5</b>
<b>TOTAL DA UFS</b>	<b>853</b>	<b>683</b>	<b>873</b>	<b>705</b>	<b>803</b>	<b>662</b>

Fonte: COPE/POSGRAP

Situação posicional: dezembro de cada ano

## 2.1.4 produção científica da UFS

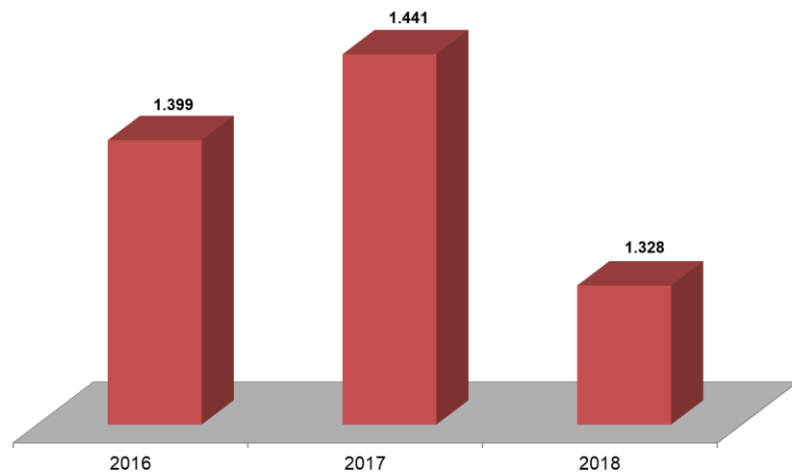
Descrição	2016	2017	2018
<b>Produção Lattes</b>	<b>1.971</b>	<b>1.711</b>	<b>1.881</b>
Artigo, Trabalhos Completos, Resumos e Similares	1.358	1.168	1.272
Capítulo de Livros	167	128	185
Livros publicados	83	55	53
Grupos de Pesquisas Certificados	327	317	349
Patentes	25	30	10
Maquetes, Protótipos, Softwares e Outros	11	13	12

Fonte: POSGRAP

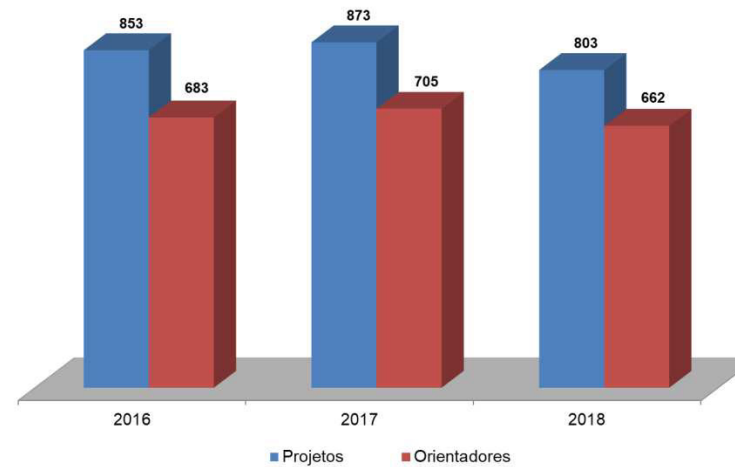
Situação posicional: dezembro de cada ano

## 2.1.5 Iniciação científica em gráfico

**Bolsas de Iniciação Científica**



**Projetos de Iniciação Científica**



## **2.2 Inovação e Transferência Tecnológica**

2.2.1 Bolsistas de inovação e transferência tecnológica por curso

2.2.2 Bolsistas de inovação e transferência tecnológica por departamento

2.2.3 Projetos de inovação e transferência tecnológica por departamento

2.2.4 Inovação e Transferência Tecnológica em gráfico



## 2.2.1 Bolsistas de inovação e transferência tecnológica por curso

Unidade/Curso	Mod.	Turno	2016					2017					2018				
			Modalidade					Modalidade					Modalidade				
			CNPq	UFS	Volunt	FAPITEC	Total	CNPq	UFS	Volunt	FAPITEC	Total	CINTEC	FAPITEC	Volunt	Outras	Total
<b>Campus de São Cristóvão</b>			<b>15</b>	<b>35</b>	<b>55</b>	<b>12</b>	<b>117</b>	<b>22</b>	<b>35</b>	<b>46</b>	<b>11</b>	<b>114</b>	<b>34</b>	<b>12</b>	<b>27</b>	<b>26</b>	<b>99</b>
<b>CCET</b>			<b>8</b>	<b>22</b>	<b>33</b>	<b>8</b>	<b>71</b>	<b>12</b>	<b>22</b>	<b>25</b>	<b>7</b>	<b>66</b>	<b>16</b>	<b>7</b>	<b>15</b>	<b>15</b>	<b>53</b>
Astronomia**	Bac	Diurno															
Ciência da Computação	Bac	Diurno			6	1	7	1		4	1	6				1	1
Ciências Atuariais	Bac	Noturno															
Engenharia Ambiental e Sanitária	Bac	Diurno				1	1										
Engenharia Civil	Bac	Diurno		1			1										
Engenharia de Alimentos	Bac	Diurno	1	3	1	2	7	1	3	1	1	6	1	1	2	5	9
Engenharia de Computação	Bac	Diurno		3	2		5	3	1	4		8	1	1		1	3
Engenharia de Materiais	Bac	Diurno		3	2		5		2	2	1	5	1	1			2
Engenharia de Petróleo	Bac	Diurno	1		3		4	2		3		5			4		4
Engenharia de Produção	Bac	Diurno	1		1		2						1		2	1	4
Engenharia Elétrica	Bac	Diurno															
Engenharia Eletrônica	Bac	Diurno			2		2		1		1	2	2				2
Engenharia Mecânica	Bac	Diurno			3		3		1	1	1	3	1	1			2
Engenharia Química	Bac	Diurno	2	6	7	2	17	4	5	3		12	4		1	2	7
Estatística	Bac	Noturno															
Física	Bac	Diurno											2	1	2		5
Física	Lic	Noturno	1	1	1	1	4		2		1	3					
Física: Astrofísica	Bac	Diurno															
Física: Física Médica	Bac	Diurno															
Física Médica**	Bac	Diurno	1	1			2	1		1		2		1	1	1	3
Geologia	Bac	Diurno															
Matemática	Lic	Diurno			1		1			1	1	2		1			1
Matemática	Bac	Diurno							1			1					
Matemática	Lic	Noturno															
Matemática Aplicada e Computacional	Bac	Diurno															
Química	Bac	Diurno							4			4	2			3	5
Química	Lic	Noturno		2	1	1	4			3		3					
Química Industrial	Bac	Diurno	1	1	1		3		1	1		2	1		3	1	5
Sistemas de Informação	Bac	Noturno		1	2		3		1	1		2					

(\*) Curso com entrada por continuidade (\*\*)Curso em extinção

## Bolsistas de inovação e transferência tecnológica por curso

(continuação)

Unidade/Curso	Mod.	Turno	2016					2017					2018				
			Modalidade					Modalidade					Modalidade				
			CNPq	UFS	Volunt	FAPITEC	Total	CNPq	UFS	Volunt	FAPITEC	Total	CINTEC	FAPITEC	Volunt	Outras	Total
<b>CCBS</b>			<b>3</b>	<b>6</b>	<b>12</b>	<b>3</b>	<b>24</b>	<b>6</b>	<b>5</b>	<b>12</b>	<b>3</b>	<b>26</b>	<b>7</b>	<b>5</b>	<b>7</b>	<b>6</b>	<b>25</b>
Ciências Biológicas	Lic	Diurno		2	2	1	5	1	1	4	2	8	2		2		4
Ciências Biológicas	Bac	Diurno															
Ciências Biológicas	Lic	Noturno															
Ecologia	Bac	Diurno								1		1					
Educação Física	Lic	Diurno									1	1					
Educação Física	Bac	Diurno											1				1
Farmácia	Bac	Diurno	3	4	9	2	18	5	4	5		14	5	3	3	6	17
Nutrição	Bac	Diurno			1		1			2		2		1	2		3
<b>CCAA</b>			<b>2</b>	<b>6</b>	<b>8</b>	<b>1</b>	<b>17</b>	<b>3</b>	<b>7</b>	<b>7</b>	<b>1</b>	<b>18</b>	<b>10</b>	<b>0</b>	<b>5</b>	<b>4</b>	<b>19</b>
Engenharia Agrícola	Bac	Diurno			1		1						1		1		2
Engenharia Agrônoma	Bac	Diurno	2	3	2	1	8	2	6	5	1	14	7		4	3	14
Engenharia de Pesca	Bac	Diurno			1		1		1			1					
Engenharia Florestal	Bac	Diurno						1				1	1				1
Medicina Veterinária	Bac	Diurno			4		4			1		1				1	1
Zootecnia	Bac	Diurno		3			3			1		1	1				1
<b>CCSA</b>			<b>0</b>	<b>0</b>	<b>0</b>	<b>0</b>	<b>0</b>	<b>0</b>	<b>0</b>	<b>1</b>	<b>0</b>	<b>1</b>	<b>0</b>	<b>0</b>	<b>0</b>	<b>0</b>	<b>0</b>
Administração	Bac	Diurno															
Administração	Bac	Noturno															
Biblioteconomia e Documentação	Bac	Noturno															
Ciências Contábeis	Bac	Noturno								1		1					
Ciências Econômicas	Bac	Diurno															
Ciências Econômicas	Bac	Noturno															
Direito	Bac	Diurno															
Direito	Bac	Noturno															
Relações Internacionais	Bac	Diurno															
Secretariado Executivo	Bac	Noturno															
Serviço Social	Bac	Noturno															
Turismo	Bac	Diurno															

## Bolsistas de inovação e transferência tecnológica por curso

(continuação)

Unidade/Curso	Mod.	Turno	2016					2017					2018				
			Modalidade					Modalidade					Modalidade				
			CNPq	UFS	Volunt	FAPITEC	Total	CNPq	UFS	Volunt	FAPITEC	Total	CINTEC	FAPITEC	Volunt	Outras	Total
<b>CECH</b>			<b>2</b>	<b>1</b>	<b>2</b>	<b>0</b>	<b>5</b>	<b>1</b>	<b>1</b>	<b>1</b>	<b>0</b>	<b>3</b>	<b>1</b>	<b>0</b>	<b>0</b>	<b>1</b>	<b>2</b>
Artes Visuais	Lic	Diurno															
Ciência da Religião	Lic	Noturno															
Ciências Sociais	Bac	Diurno															
Ciências Sociais*	Lic	Diurno	1				1										
cinema e Audiovisual	Bac	Diurno															
Comunicação Social – Audiovisual**	Bac	Diurno								1		1					
Design	Bac	Noturno	1				1	1				1					
Filosofia	Lic	Noturno															
Geografia	Lic	Diurno															
Geografia	Bac	Diurno															
Geografia	Lic	Noturno															
História	Lic	Diurno														1	1
História	Lic	Noturno							1			1					
Jornalismo	Bac	Diurno											1				1
Letras – LIBRAS	Lic	Diurno															
Letras – Espanhol	Lic	Noturno															
Letras – Inglês	Lic	Noturno															
Letras – Língua Portuguesa	Lic	Diurno		1	2		3										
Letras – Língua Portuguesa	Lic	Noturno															
Letras – Português e Espanhol	Lic	Diurno															
Letras – Português e Francês	Lic	Diurno															
Letras – Português e Francês	Lic	Noturno															
Letras – Português e Inglês	Lic	Diurno															
Música	Lic	Noturno															
Pedagogia	Lic	Diurno															
Pedagogia	Lic	Noturno															
Psicologia	Bac	Diurno															
Publicidade e Propaganda	Bac	Diurno															
Teatro	Lic	Noturno															
<b>Campus de Aracaju</b>			<b>1</b>	<b>3</b>	<b>3</b>	<b>2</b>	<b>9</b>	<b>0</b>	<b>3</b>	<b>4</b>	<b>1</b>	<b>8</b>	<b>3</b>	<b>0</b>	<b>4</b>	<b>1</b>	<b>8</b>
Enfermagem	Bac	Diurno	1	1	1	1	4		2		1	3					
Enfermagem**	Lic	Diurno														1	1
Fisioterapia	Bac	Diurno		1			1			2		2					
Fonoaudiologia	Bac	Diurno				1	1		1			1	1	1			2
Medicina	Bac	Diurno		1	2		3			2		2			1		1
Odontologia	Bac	Diurno											2		2		4

(\*) Curso com entrada por continuidade (\*\*)Curso em extinção

## Bolsistas de inovação e transferência tecnológica por curso

(continuação)

Unidade/Curso	Mod.	Turno	2016					2017					2018				
			Modalidade					Modalidade					Modalidade				
			CNPq	UFS	Volunt	FAPITEC	Total	CNPq	UFS	Volunt	FAPITEC	Total	CINTEC	FAPITEC	Volunt	Outras	Total
<b>Campus de Itabaiana</b>			<b>0</b>	<b>1</b>	<b>1</b>	<b>1</b>	<b>3</b>	<b>0</b>	<b>2</b>	<b>4</b>	<b>0</b>	<b>6</b>	<b>1</b>	<b>0</b>	<b>0</b>	<b>1</b>	<b>2</b>
Administração	Bac	Noturno															
Ciências Biológicas	Lic	Diurno							1			1					
Ciências Contábeis	Bac	Noturno															
Física	Lic	Noturno		1			1		1			1					1
Geografia	Lic	Diurno															
Letras – Língua Portuguesa	Lic	Noturno															
Matemática	Lic	Diurno															
Pedagogia	Lic	Noturno															
Química	Lic	Diurno			1	1	2		1	2		3				1	1
Sistema de Informação	Bac	Diurno								1		1					
<b>Campus de Laranjeiras</b>			<b>1</b>	<b>1</b>	<b>0</b>	<b>0</b>	<b>2</b>	<b>0</b>	<b>0</b>	<b>1</b>	<b>0</b>	<b>1</b>	<b>0</b>	<b>0</b>	<b>0</b>	<b>1</b>	<b>1</b>
Arqueologia	Bac	Diurno															
Arquitetura e Urbanismo	Bac	Diurno															
Dança**	Lic	Noturno															
Dança	Lic	Diurno															
Museologia	Bac	Diurno	1	1			2			1		1				1	1
<b>Campus de Lagarto</b>			<b>1</b>	<b>0</b>	<b>4</b>	<b>0</b>	<b>5</b>	<b>0</b>	<b>0</b>	<b>2</b>	<b>0</b>	<b>2</b>	<b>1</b>	<b>1</b>	<b>0</b>	<b>0</b>	<b>2</b>
Enfermagem	Bac	Diurno															
Farmácia	Bac	Diurno	1		4		5			1		1	1	1			2
Fisioterapia	Bac	Diurno															
Fonoaudiologia	Bac	Diurno															
Medicina	Bac	Diurno								1		1					
Nutrição	Bac	Diurno															
Odontologia	Bac	Diurno															
Terapia Ocupacional	Bac	Diurno															
<b>Campus do Sertão</b>			<b>0</b>	<b>0</b>	<b>0</b>	<b>0</b>	<b>0</b>	<b>0</b>	<b>0</b>	<b>1</b>	<b>0</b>	<b>1</b>	<b>1</b>	<b>0</b>	<b>1</b>	<b>0</b>	<b>2</b>
Agroindústria	Bac	Diurno								1		1					
Engenharia Agrônoma	Bac	Diurno											1		1		2
Medicina Veterinária	Bac	Diurno															
Zootecnia	Bac	Diurno															
<b>TOTAL DA UFS</b>			<b>18</b>	<b>40</b>	<b>63</b>	<b>15</b>	<b>136</b>	<b>22</b>	<b>40</b>	<b>58</b>	<b>12</b>	<b>132</b>	<b>40</b>	<b>13</b>	<b>32</b>	<b>29</b>	<b>114</b>

(\*) Curso com entrada por continuidade (\*\*)Curso em extinção

Situação posicional: dezembro de cada ano

Fonte: CINTTEC/POSGRAP

## 2.2.2 Bolsistas de inovação e transferência tecnológica por departamento

Unidade/Departamento	2016					2017					2018				
	CNPq	UFS	Volunt	FAPITEC	Total	CNPq	UFS	Volunt	FAPITEC	Total	CINTEC	FAPITEC	Volunt	Outras	Total
<b>Campus de São Cristóvão</b>	<b>16</b>	<b>36</b>	<b>63</b>	<b>13</b>	<b>128</b>	<b>17</b>	<b>29</b>	<b>39</b>	<b>10</b>	<b>95</b>	<b>36</b>	<b>12</b>	<b>28</b>	<b>25</b>	<b>101</b>
<b>CCET</b>	<b>10</b>	<b>22</b>	<b>36</b>	<b>9</b>	<b>77</b>	<b>12</b>	<b>17</b>	<b>21</b>	<b>6</b>	<b>56</b>	<b>16</b>	<b>7</b>	<b>15</b>	<b>15</b>	<b>53</b>
Departamento de Ciência e Engenharia de Materiais		5	2		7		1	3	1	5	1	1			2
Departamento de Computação	1	3	9	1	14	4	2	10	1	17	1	1		2	4
Departamento de Engenharia Ambiental															
Departamento de Engenharia Civil															
Departamento de Engenharia de Produção	2		5		7			1		1	1		2	1	4
Departamento de Engenharia Elétrica			2		2				1	1	2				2
Departamento de Engenharia Química	1		4	2	7	4	6	1		11					
Departamento de Estatística e Ciências Atuariais	1				1										
Departamento de Física	2	3	1	1	7	1	4	1	1	7	2	2	3	1	8
Departamento de Geologia															
Departamento de Matemática			1		1							1			1
Departamento de Química	1	8	4	2	15						7		4	6	17
Departamento de Tecnologia de Alimentos	1	3	1	3	8	1	3		1	5	1	1	2	5	9
Departamento de Engenharia Mecânica			4		4		1	1	1	3	1	1			2
Núcleo de Graduação em Engenharia de Petróleo	1		3		4	2		4		6			4		4
<b>CCBS</b>	<b>4</b>	<b>7</b>	<b>19</b>	<b>3</b>	<b>33</b>	<b>1</b>	<b>6</b>	<b>9</b>	<b>2</b>	<b>18</b>	<b>8</b>	<b>5</b>	<b>8</b>	<b>6</b>	<b>27</b>
Departamento de Biologia		1			1	1		5	1	7	2		2		4
Departamento de Ecologia		1			1		1			1					
Departamento de Educação Física									1	1		1			1
Departamento de Farmácia	2	2	10	1	15						5	3	3	6	17
Departamento de Fisiologia	2	2	6	1	11		2	1		3					
Departamento de Morfologia		1	2	1	4		3	3		6	1		1		2
Departamento de Nutrição			1		1							1	2		3
<b>CCAA</b>	<b>2</b>	<b>5</b>	<b>6</b>	<b>1</b>	<b>14</b>	<b>3</b>	<b>5</b>	<b>6</b>	<b>1</b>	<b>15</b>	<b>11</b>	<b>0</b>	<b>5</b>	<b>3</b>	<b>19</b>
Departamento de Ciências Florestais		1			1	1				1	1				1
Departamento de Engenharia Agrícola			1		1						1		1		2
Departamento de Engenharia Agrônômica	2	1	2	1	6	2	5	5	1	13	7		4	3	14
Departamento de Engenharia de Pesca e Aquicultura			1		1										
Departamento de Medicina Veterinária			2		2						1				1
Departamento de Zootecnia		3			3			1		1	1				1

## Bolsistas de inovação e transferência tecnológica por departamento

(continuação)

Unidade/Departamento	2016					2017					2018				
	CNPq	UFS	Volunt	FAPITEC	Total	CNPq	UFS	Volunt	FAPITEC	Total	CINTEC	FAPITEC	Volunt	Outras	Total
<b>CCSA</b>	<b>0</b>	<b>0</b>	<b>0</b>	<b>0</b>	<b>0</b>	<b>0</b>	<b>0</b>	<b>0</b>	<b>0</b>	<b>0</b>	<b>0</b>	<b>0</b>	<b>0</b>	<b>0</b>	<b>0</b>
Departamento de Administração															
Departamento de Ciência da Informação															
Departamento de Ciências Contábeis															
Departamento de Direito															
Departamento de Economia															
Departamento de Relações Internacionais															
Departamento de Secretariado Executivo															
Departamento de Serviço Social															
Departamento de Turismo															
<b>CECH</b>	<b>0</b>	<b>2</b>	<b>2</b>	<b>0</b>	<b>4</b>	<b>1</b>	<b>1</b>	<b>3</b>	<b>1</b>	<b>6</b>	<b>1</b>	<b>0</b>	<b>0</b>	<b>1</b>	<b>2</b>
Departamento de Artes e Comunicação Social															
Departamento de Artes Visuais e Design						1		1	1	3					
Departamento de Ciências Sociais															
Departamento de Comunicação Social								1		1	1				1
Departamento de Educação		1			1										
Departamento de Filosofia															
Departamento de Geografia															
Departamento de História							1	1		2				1	1
Departamento de Letras Estrangeiras															
Departamento de Letras Vernâculas		1	2		3										
Departamento de LIBRAS															
Departamento de Música															
Departamento de Psicologia															
Departamento de Teatro															
Núcleo de Graduação em Ciências da Religião															
<b>Campus de Aracaju</b>	<b>0</b>	<b>0</b>	<b>1</b>	<b>1</b>	<b>2</b>	<b>0</b>	<b>1</b>	<b>2</b>	<b>0</b>	<b>3</b>	<b>2</b>	<b>0</b>	<b>3</b>	<b>1</b>	<b>6</b>
Departamento de Enfermagem														1	1
Departamento de Fisioterapia								2		2					
Departamento de Fonoaudiologia				1	1										
Departamento de Medicina			1		1								1		1
Departamento de Odontologia							1			1	2		2		4

## Bolsistas de inovação e transferência tecnológica por departamento

(continuação)

Unidade/Departamento	2016					2017					2018				
	CNPq	UFS	Volunt	FAPITEC	Total	CNPq	UFS	Volunt	FAPITEC	Total	CINTEC	FAPITEC	Volunt	Outras	Total
<b>Campus de Itabaiana</b>	<b>0</b>	<b>1</b>	<b>0</b>	<b>0</b>	<b>1</b>	<b>0</b>	<b>6</b>	<b>5</b>	<b>1</b>	<b>12</b>	<b>1</b>	<b>0</b>	<b>0</b>	<b>1</b>	<b>2</b>
Departamento de Administração															
Departamento de Biociências		1			1										
Departamento de Ciências Contábeis															
Departamento de Educação															
Departamento de Física											1				1
Departamento de Geografia															
Departamento de Letras															
Departamento de Matemática							1	1		2					
Departamento de Química							5	4	1	10				1	1
Departamento de Sistemas de Informação															
<b>Campus de Laranjeiras</b>	<b>1</b>	<b>1</b>	<b>0</b>	<b>0</b>	<b>2</b>	<b>0</b>	<b>0</b>	<b>1</b>	<b>0</b>	<b>1</b>	<b>0</b>	<b>0</b>	<b>0</b>	<b>1</b>	<b>1</b>
Departamento de Arqueologia								1		1					
Departamento de Arquitetura e Urbanismo															
Departamento de Dança															
Departamento de Museologia	1	1			2									1	1
<b>Campus de Lagarto</b>	<b>1</b>	<b>2</b>	<b>0</b>	<b>0</b>	<b>3</b>	<b>5</b>	<b>4</b>	<b>9</b>	<b>1</b>	<b>19</b>	<b>1</b>	<b>1</b>	<b>0</b>	<b>0</b>	<b>2</b>
Departamento de Educação em Saúde	1	1			2		2	1	1	4					
Departamento de Enfermagem															
Departamento de Farmácia						5	1	6		12	1	1			2
Departamento de Fisioterapia															
Departamento de Fonoaudiologia							1			1					
Departamento de Medicina		1			1				1	1					
Departamento de Nutrição								1		1					
Departamento de Odontologia															
Departamento de Terapia Ocupacional															
<b>Campus do Sertão</b>	<b>0</b>	<b>0</b>	<b>0</b>	<b>0</b>	<b>0</b>	<b>0</b>	<b>0</b>	<b>2</b>	<b>0</b>	<b>2</b>	<b>1</b>	<b>0</b>	<b>1</b>	<b>0</b>	<b>2</b>
Núcleo de Graduação de Agroindústria								2		2					
Núcleo de Graduação de Agronomia											1		1		2
Núcleo de Graduação em Educação em Ciências Agrárias e da Terra															
Núcleo de Graduação em Medicina Veterinária															
Núcleo de Graduação em Zootecnia															
<b>TOTAL DA UFS</b>	<b>18</b>	<b>40</b>	<b>64</b>	<b>14</b>	<b>136</b>	<b>22</b>	<b>40</b>	<b>58</b>	<b>12</b>	<b>132</b>	<b>41</b>	<b>13</b>	<b>32</b>	<b>28</b>	<b>114</b>

Fonte: CINTTEC/POSGRAP

Situação posicional: dezembro de cada ano

### 2.2.3 Projetos de inovação e transferência tecnológica por departamento

Unidade/Departamento	2016		2017		2018	
	Projetos	Orientadores	Projetos	Orientadores	Projetos	Orientadores
<b>Campus de São Cristóvão</b>	<b>92</b>	<b>85</b>	<b>82</b>	<b>72</b>	<b>84</b>	<b>77</b>
<b>CCET</b>	<b>53</b>	<b>48</b>	<b>46</b>	<b>41</b>	<b>40</b>	<b>37</b>
Departamento de Ciência e Engenharia de Materiais	8	8	8	6	4	3
Departamento de Computação	7	6	8	7	4	4
Departamento de Engenharia Ambiental						
Departamento de Engenharia Civil						
Departamento de Engenharia de Produção	3	2	2	1	2	2
Departamento de Engenharia Elétrica	1	1			1	1
Departamento de Engenharia Mecânica	3	3	3	3	2	2
Departamento de Engenharia Química	9	8	8	8	7	6
Departamento de Estatística e Ciências Atuariais	1	1				
Departamento de Física	5	4	3	3	4	4
Departamento de Geologia						
Departamento de Matemática	1	1	1	1	1	1
Departamento de Química	6	6	5	5	6	6
Departamento de Tecnologia de Alimentos	7	7	5	5	6	6
Núcleo de Graduação em Engenharia de Petróleo	2	1	3	2	3	2
<b>CCBS</b>	<b>24</b>	<b>22</b>	<b>24</b>	<b>20</b>	<b>25</b>	<b>22</b>
Departamento de Biologia	2	2	5	3	1	1
Departamento de Ecologia	1	1	1	1	1	1
Departamento de Educação Física			1	1	1	1
Departamento de Farmácia	8	7	8	7	7	7
Departamento de Fisiologia	8	8	4	4	6	5
Departamento de Morfologia	4	3	4	3	6	5
Departamento de Nutrição	1	1	1	1	3	2
<b>CCAA</b>	<b>13</b>	<b>13</b>	<b>10</b>	<b>9</b>	<b>15</b>	<b>14</b>
Departamento de Ciências Florestais	1	1			1	1
Departamento de Engenharia Agrícola	1	1			2	2
Departamento de Engenharia Agrônoma	5	5	8	7	11	10
Departamento de Engenharia de Pesca e Aquicultura	1	1				
Departamento de Medicina Veterinária	2	2				
Departamento de Zootecnia	3	3	2	2	1	1



## Projetos de inovação e transferência tecnológica por departamento

(continuação)

Unidade/Departamento	2016		2017		2018	
	Projetos	Orientadores	Projetos	Orientadores	Projetos	Orientadores
<b>CCSA</b>	<b>0</b>	<b>0</b>	<b>0</b>	<b>0</b>	<b>0</b>	<b>0</b>
Departamento de Administração						
Departamento de Ciência da Informação						
Departamento de Ciências Contábeis						
Departamento de Direito						
Departamento de Economia						
Departamento de Relações Internacionais						
Departamento de Secretariado Executivo						
Departamento de Serviço Social						
Departamento de Turismo						
<b>CECH</b>	<b>2</b>	<b>2</b>	<b>2</b>	<b>2</b>	<b>4</b>	<b>4</b>
Departamento de Artes e Comunicação Social					1	1
Departamento de Artes Visuais e Design						
Departamento de Ciências Sociais						
Departamento de Comunicação Social			1	1		
Departamento de Educação	1	1	1	1	1	1
Departamento de Filosofia						
Departamento de Geografia					1	1
Departamento de História					1	1
Departamento de Letras Estrangeiras						
Departamento de Letras Vernáculas	1	1				
Departamento de LIBRAS						
Departamento de Música						
Departamento de Psicologia						
Departamento de Teatro						
Núcleo de Graduação em Ciências da Religião						
<b>Campus de Aracaju</b>	<b>3</b>	<b>3</b>	<b>5</b>	<b>4</b>	<b>2</b>	<b>2</b>
Departamento de Enfermagem						
Departamento de Fisioterapia			2	1		
Departamento de Fonoaudiologia	1	1	1	1	1	1
Departamento de Medicina	2	2	1	1		
Departamento de Odontologia			1	1	1	1

## Projetos de inovação e transferência tecnológica por departamento

(continuação)

Unidade/Departamento	2016		2017		2018	
	Projetos	Orientadores	Projetos	Orientadores	Projetos	Orientadores
<b>Campus de Itabaiana</b>	<b>7</b>	<b>6</b>	<b>6</b>	<b>6</b>	<b>5</b>	<b>4</b>
Departamento de Administração	2	1				
Departamento de Biociências			2	2	1	1
Departamento de Ciências Contábeis						
Departamento de Educação						
Departamento de Física	3	3	2	2	3	2
Departamento de Geografia						
Departamento de Letras						
Departamento de Matemática						
Departamento de Química	2	2	2	2	1	1
Departamento de Sistemas de Informação						
<b>Campus de Laranjeiras</b>	<b>1</b>	<b>1</b>	<b>1</b>	<b>1</b>	<b>0</b>	<b>0</b>
Departamento de Arqueologia						
Departamento de Arquitetura e Urbanismo						
Departamento de Dança						
Departamento de Museologia	1	1	1	1		
Núcleo de Teatro						
<b>Campus de Lagarto</b>	<b>7</b>	<b>7</b>	<b>4</b>	<b>4</b>	<b>4</b>	<b>4</b>
Departamento de Educação em Saúde	3	3	3	3	3	3
Departamento de Enfermagem						
Departamento de Farmácia	4	4	1	1	1	1
Departamento de Fisioterapia						
Departamento de Fonoaudiologia						
Departamento de Medicina						
Departamento de Nutrição						
Departamento de Odontologia						
Departamento de Terapia Ocupacional						
<b>Campus do Sertão</b>	<b>0</b>	<b>0</b>	<b>2</b>	<b>2</b>	<b>2</b>	<b>2</b>
Núcleo de Graduação de Agroindústria			2	2		
Núcleo de Graduação de Agronomia					1	1
Núcleo de Graduação em Educação em Ciências Agrárias e da Terra					1	1
Núcleo de Graduação em Medicina Veterinária						
Núcleo de Graduação em Zootecnia						

## Projetos de inovação e transferência tecnológica por departamento

(continuação)

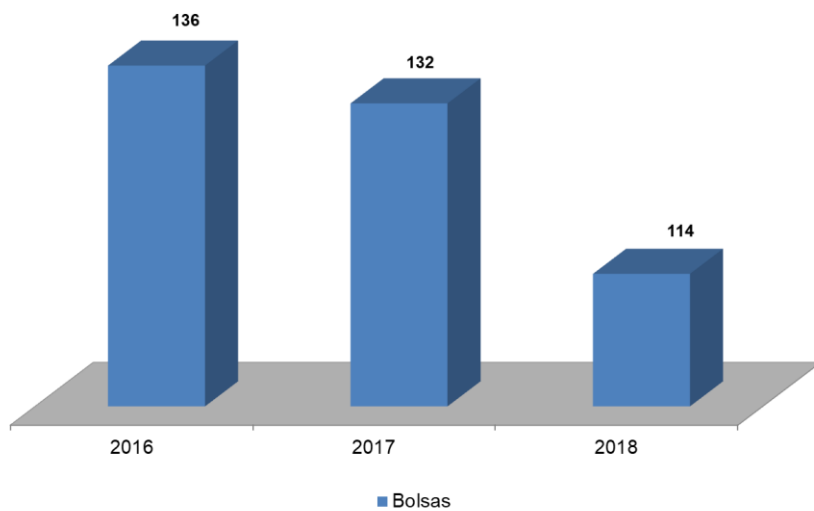
Unidade/Departamento	2016		2017		2018	
	Projetos	Orientadores	Projetos	Orientadores	Projetos	Orientadores
<b>Programas de Pós-Graduação</b>	<b>7</b>	<b>5</b>	<b>6</b>	<b>5</b>		
Agricultura e biodiversidade	1	1	2	1	2	1
Biologia parasitária						
Ciência da computação	2	1				
Ciência da propriedade intelectual						
Ciência e tecnologia de alimentos	1	1				
Ciências da saúde	1	1				
Ciências farmacêuticas						
Ciências fisiológicas						
Direito						
Ecologia e conservação						
Engenharia civil						
Engenharia elétrica			1	1	1	1
Em filosofia						
Física	2	1	2	2	2	2
Odontologia						
Química			1	1	1	1
Sociologia						
Zootecnia						
Profissional em letras						
<b>TOTAL DA UFS</b>	<b>117</b>	<b>107</b>	<b>106</b>	<b>94</b>	<b>97</b>	<b>89</b>

Fonte: CINTTEC/POSGRAP

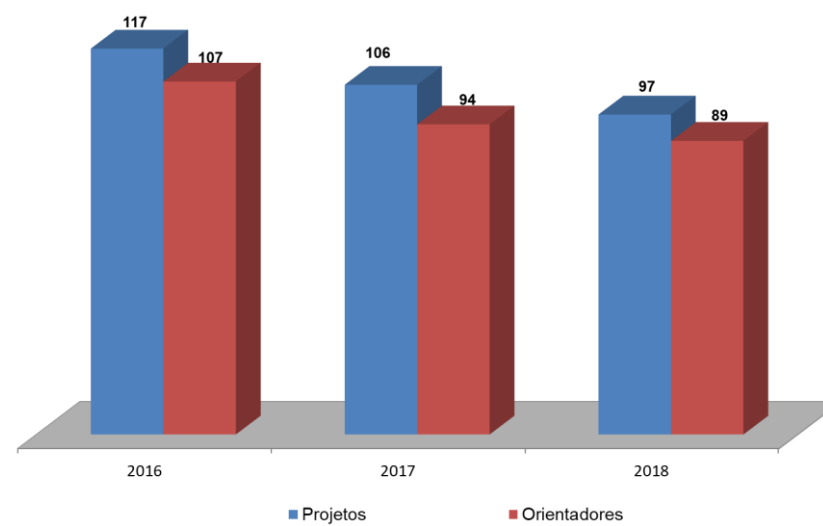
Situação posicional: dezembro de cada ano

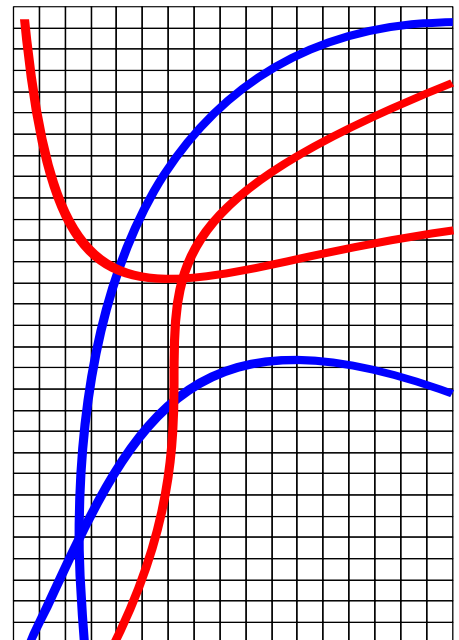
## 2.2.4 Inovação e Transferência Tecnologia em gráficos

**Bolsistas de inovação e transferência tecnológica**



**Projetos de inovação e transferência tecnológica**





### **3. Atividades de Extensão e Assistência**

### **3.1 Eventos, Programas e Projetos**

3.1.1 Cursos e eventos de extensão por comunidade envolvida

3.1.2 Projetos/programas de extensão por comunidade envolvida

3.1.3 Bolsistas de extensão por curso e fonte de financiamento

3.1.4 Estágios obrigatórios e não obrigatórios por curso

3.1.5 Público atingido pelas ações do Centro de Empreendedorismo

3.1.6 Atividades de extensão em gráfico

### 3.1.1 Cursos e eventos de extensão por comunidade envolvida

<b>Atividades</b>	<b>2016</b>	<b>2017</b>	<b>2018</b>
Cursos	123	248	481
Eventos	1.522	758	799
<b>TOTAL</b>	<b>1.645</b>	<b>1.006</b>	<b>1.280</b>

Fonte: CAEX/PROEX

Situação posicional: dezembro de cada ano

Nota: Considerou-se como eventos ações do tipo Campanha, Campeonato, Ciclo de estudos, Circuito, Colóquio, Concerto, Conclave, Conferência, Congresso, Debate, Encontro, Espetáculo, Exposição, Feira, Festival, Fórum, Jornada, Lançamento de produto, Mesa redonda, Mostra, Palestra, Recital, Semana de estudos, Seminário, Simpósio, Torneio, Olimpíada, Oficina, Minicurso, Sarau e Recital.

### 3.1.2 Projetos/programas de extensão por comunidade envolvida

<b>Comunidade envolvida</b>	<b>2016</b>	<b>2017</b>	<b>2018</b>
Projetos/Programas cadastrados	290	422	399
Público beneficiado	625.523	343.253	588.106
Discentes envolvidos	1.329	2.119	3.263
Docentes envolvidos	468	1.054	1.087
Técnicos administrativos participantes	76	133	175

Fonte: CAEX/PROEX

Situação posicional: dezembro de cada ano

### 3.1.3 Bolsistas de extensão por curso e fonte de financiamento

Unidade/Curso	Mod.	Turno	2016			2017			2018		
			UFS		Total	UFS		Total	UFS		Total
			DIEB	PIBIX		DIEB	PIAEX		DIEB	PIAEX	
<b>Campus de São Cristóvão</b>			<b>83</b>	<b>161</b>	<b>244</b>	<b>86</b>	<b>131</b>	<b>217</b>	<b>125</b>	<b>331</b>	<b>456</b>
<b>CCET</b>			<b>13</b>	<b>26</b>	<b>39</b>	<b>21</b>	<b>17</b>	<b>38</b>	<b>25</b>	<b>84</b>	<b>109</b>
Astronomia**	Bac	Diurno		1	1						
Ciência da Computação	Bac	Diurno	2	2	4	2	3	5	2	4	6
Ciências Atuariais	Bac	Noturno								4	4
Engenharia Ambiental e Sanitária	Bac	Diurno		1	1	2	2	4	3	4	7
Engenharia Civil	Bac	Diurno								12	12
Engenharia de Alimentos	Bac	Diurno	1	5	6	1	1	2	2		2
Engenharia de Computação	Bac	Diurno	3		3	2	1	3	2	2	4
Engenharia de Materiais	Bac	Diurno		4	4		1	1		8	8
Engenharia de Petróleo	Bac	Diurno									
Engenharia de Produção	Bac	Diurno		2	2					14	14
Engenharia Elétrica	Bac	Diurno				2		2	2	8	10
Engenharia Eletrônica	Bac	Diurno	1	2	3	1	1	2	2	2	4
Engenharia Mecânica	Bac	Diurno		2	2		1	1			
Engenharia Química	Bac	Diurno	1		1	4	1	5	4	8	12
Estatística	Bac	Noturno	2		2	1		1	1		1
Física**	Lic	Diurno									
Física	Bac	Diurno		1	1						
Física	Lic	Noturno				2		2	2	10	12
Física: Astrofísica	Bac	Diurno									
Física: Física Médica	Bac	Diurno									
Física Médica**	Bac	Diurno	1	1	2	3	1	4	3		3
Geologia	Bac	Diurno									
Matemática	Bac	Diurno	1		1		2	2			
Matemática	Lic	Diurno							1		1
Matemática	Lic	Noturno		3	3	1		1	1		1
Matemática Aplicada e Computacional	Bac	Diurno					1	1			
Química	Bac	Diurno					2	2		2	2
Química	Lic	Noturno									
Química Industrial	Bac	Diurno	1	1	2					4	4
Química Tecnológica**	Bac	Diurno									
Sistemas de Informação	Bac	Noturno		1	1					2	2

(\*) Curso com entrada por continuidade (\*\*)Curso em extinção ou extinto



## Bolsistas de extensão por curso e fonte de financiamento

(continuação)

Unidade/Curso	Mod.	Turno	2016			2017			2018		
			UFS		Total	UFS		Total	UFS		Total
			DIEB	PIBIX		DIEB	PIAEX		DIEB	PIAEX	
<b>CCBS</b>			<b>3</b>	<b>44</b>	<b>47</b>	<b>3</b>	<b>40</b>	<b>43</b>	<b>4</b>	<b>64</b>	<b>68</b>
Ciências Biológicas	Bac	Diurno		1	1		2	2		8	8
Ciências Biológicas	Lic	Diurno	1	1	2	2		2	2		2
Ciências Biológicas	Lic	Noturno	1	2	3	1		1	1		1
Ecologia	Bac	Diurno		1	1		3	3			
Educação Física	Bac	Diurno		22	22		19	19		38	38
Educação Física	Lic	Diurno		6	6						
Farmácia	Bac	Diurno		3	3		10	10		10	10
Nutrição	Bac	Diurno	1	8	9		6	6	1	8	9
<b>CCAA</b>			<b>2</b>	<b>22</b>	<b>24</b>	<b>1</b>	<b>22</b>	<b>23</b>	<b>3</b>	<b>50</b>	<b>53</b>
Engenharia Agrícola	Bac	Diurno		1	1		1	1	1	2	3
Engenharia Agrônômica	Bac	Diurno		5	5	1	6	7	1	14	15
Engenharia de Pesca	Bac	Diurno							1		1
Engenharia Florestal	Bac	Diurno	1	1	2		1	1			
Medicina Veterinária	Bac	Diurno		12	12		12	12		14	14
Zootecnia	Bac	Diurno	1	3	4		2	2		20	20
<b>CCSA</b>			<b>13</b>	<b>13</b>	<b>26</b>	<b>10</b>	<b>11</b>	<b>21</b>	<b>14</b>	<b>38</b>	<b>52</b>
Administração	Bac	Diurno				1		1	1	8	9
Administração	Bac	Noturno	2		2				1		1
Biblioteconomia e Documentação	Bac	Noturno	1	4	5	1	3	4	1	4	5
Ciências Contábeis	Bac	Noturno	1		1	1		1	1	4	5
Ciências Econômicas	Bac	Diurno		2	2		1	1		2	2
Ciências Econômicas	Bac	Noturno	1	1	2						
Direito	Bac	Diurno	2		2	2		2	3	4	7
Direito	Bac	Noturno	4		4	2		2	2		2
Relações Internacionais	Bac	Diurno							1	6	7
Secretariado Executivo	Bac	Noturno		1	1		2	2	1	2	3
Serviço Social	Bac	Noturno	1	1	2	2	3	5	2	4	6
Serviço Social**	Bac	Diurno									
Turismo	Bac	Diurno	1	4	5	1	2	3	1	4	5

(\*) Curso com entrada por continuidade (\*\*)Curso em extinção ou extinto

## Bolsistas de extensão por curso e fonte de financiamento

(continuação)

Unidade/Curso	Mod.	Turno	2016			2017			2018		
			UFS		Total	UFS		Total	UFS		Total
			DIEB	PIBIX		DIEB	PIAEX		DIEB	PIAEX	
<b>CECH</b>			<b>52</b>	<b>56</b>	<b>108</b>	<b>51</b>	<b>41</b>	<b>92</b>	<b>79</b>	<b>95</b>	<b>174</b>
Artes Visuais	Lic	Diurno	2	2	4	3	1	4	2	6	8
Ciência da Religião	Lic	Noturno	1		1	1		1	1	2	3
Ciências Sociais	Bac	Diurno	1	2	3					16	16
Ciências Sociais*	Lic	Diurno									
Cinema e Audiovisual	Bac	Diurno									
Comunicação Social – Audiovisual**	Bac	Diurno	1	5	6	1	2	3	2		2
Design	Bac	Noturno	3		3	3	1	4	4		4
Filosofia	Lic	Noturno		1	1		1	1	1		1
Geografia	Bac	Diurno		3	3		3	3		6	6
Geografia	Lic	Diurno		2	2						
Geografia	Lic	Noturno		2	2						
História	Lic	Noturno		1	1					8	8
História	Lic	Diurno	2		2	2		2	3		3
Jornalismo	Bac	Diurno	1	2	3	1	1	2	1	4	5
Letras – Espanhol	Lic	Noturno	2	1	3	1	14	15			
Letras – Inglês	Lic	Noturno	1	1	2	1		1	1		1
Letras - LIBRAS	Lic	Diurno		2	2						
Letras – Língua Portuguesa	Lic	Noturno		1	1	2	4	6	1	23	24
Letras – Língua Portuguesa	Lic	Diurno	2		2						
Letras – Português e Espanhol	Lic	Diurno		2	2				1		1
Letras – Português e Francês	Lic	Diurno		1	1						
Letras – Português e Francês	Lic	Noturno									
Letras – Português e Inglês	Lic	Diurno	2	8	10	1		1	4		4
Música	Lic	Diurno	31	4	35	33	4	37	53	2	55
Pedagogia	Lic	Diurno	2	2	4		4	4		8	8
Pedagogia	Lic	Noturno		1	1						
Psicologia	Bac	Diurno		4	4		5	5	1	8	9
Publicidade e Propaganda	Bac	Diurno		2	2				2	2	4
Teatro	Lic	Noturno	1	7	8	2	1	3	2	10	12
<b>Campus Aracaju</b>			<b>3</b>	<b>66</b>	<b>69</b>	<b>6</b>	<b>6</b>	<b>12</b>	<b>8</b>	<b>32</b>	<b>40</b>
Enfermagem	Bac	Diurno		1	1	1	1	2	1	8	9
Fisioterapia	Bac	Diurno		13	13	1	1	2	1	2	3
Fonoaudiologia	Bac	Diurno		19	19	1	1	2	1	2	3
Medicina	Bac	Diurno	2	16	18	1	1	2	2	12	14
Odontologia	Bac	Diurno	1	17	18	2	2	4	3	8	11

(\*) Curso com entrada por continuidade (\*\*)Curso em extinção

## Bolsistas de extensão por curso e fonte de financiamento

(continuação)

Unidade/Curso	Mod.	Turno	2016			2017			2018		
			UFS		Total	UFS		Total	UFS		Total
			DIEB	PIBIX		DIEB	PIAEX		DIEB	PIAEX	
<b>Campus de Itabaiana</b>			<b>0</b>	<b>11</b>	<b>11</b>	<b>0</b>	<b>0</b>	<b>0</b>	<b>0</b>	<b>36</b>	<b>36</b>
Administração	Bac	Noturno		1	1						
Ciências Biológicas	Lic	Diurno		4	4				8	8	
Ciências Contábeis	Bac	Noturno							4	4	
Física	Lic	Noturno							2	2	
Geografia	Lic	Diurno							4	4	
Letras – Língua Portuguesa	Lic	Noturno		1	1				8	8	
Matemática	Lic	Diurno		2	2						
Pedagogia	Lic	Noturno		1	1				8	8	
Química	Lic	Diurno							2	2	
Sistema de Informação	Bac	Diurno		2	2						
<b>Campus de Laranjeiras</b>			<b>0</b>	<b>4</b>	<b>4</b>	<b>1</b>	<b>1</b>	<b>2</b>	<b>3</b>	<b>30</b>	<b>33</b>
Arqueologia	Bac	Diurno							1	6	7
Arquitetura e Urbanismo	Lic	Diurno		2	2	1	1	2	1	8	9
Dança	Lic	Diurno									
Dança**	Lic	Noturno							1		1
Museologia	Bac	Diurno		2	2					16	16
<b>Campus de Lagarto</b>			<b>0</b>	<b>71</b>	<b>71</b>	<b>0</b>	<b>0</b>	<b>0</b>	<b>0</b>	<b>56</b>	<b>56</b>
Enfermagem	Bac	Diurno		13	13				6	6	6
Farmácia	Bac	Integral		1	1				6	6	6
Fisioterapia	Bac	Integral		11	11				14	14	14
Fonoaudiologia	Bac	Integral		16	16				8	8	8
Medicina	Bac	Integral		10	10				12	12	12
Nutricao	Bac	Integral		6	6						
Odontologia	Bac	Integral		8	8				8	8	8
Terapia Ocupacional	Bac	Integral		6	6				2	2	2
<b>Campus do Sertão</b>			<b>0</b>	<b>0</b>	<b>0</b>	<b>0</b>	<b>0</b>	<b>0</b>	<b>0</b>	<b>26</b>	<b>26</b>
Agroindustria	Bac	Diurno							2	2	2
Engenharia Agrônômica	Bac	Diurno							8	8	8
Medicina Veterinária	Bac	Diurno							14	14	14
Zootecnia	Bac	Diurno							2	2	2
<b>EaD</b>			<b>1</b>	<b>0</b>	<b>1</b>	<b>0</b>	<b>0</b>	<b>0</b>	<b>0</b>	<b>0</b>	<b>0</b>
Química	Lic	Integral	1		1						
<b>Total geral</b>			<b>87</b>	<b>313</b>	<b>400</b>	<b>93</b>	<b>138</b>	<b>231</b>	<b>136</b>	<b>511</b>	<b>647</b>

(\*) Curso com entrada por continuidade (\*\*)Curso em extinção

Fonte: CENEUFS, CAEX/PROEX

### 3.1.4 Estágio obrigatório e não obrigatório por curso

Unidade/Curso	Mod.	Turno	2016			2017					2018							
			Estágio		Total	Estágio não Obrigatório		Estágio Obrigatório			Total	Estágio não Obrigatório		Estágio Obrigatório			Total	
			Inst. Privada	Inst. Pública		Inst. Privada	Inst. Pública	NA UFS	Inst. Privada	Inst. Pública		Inst. Privada	Inst. Pública	NA UFS	Inst. Privada	Inst. Pública		
<b>Campus de São Cristóvão</b>			<b>836</b>	<b>548</b>	<b>1.384</b>	<b>856</b>	<b>684</b>	<b>89</b>	<b>158</b>	<b>216</b>	<b>2.003</b>	<b>873</b>	<b>695</b>	<b>340</b>	<b>476</b>	<b>879</b>	<b>3.263</b>	
<b>CCET</b>			<b>221</b>	<b>101</b>	<b>322</b>	<b>182</b>	<b>119</b>	<b>25</b>	<b>65</b>	<b>45</b>	<b>436</b>	<b>229</b>	<b>122</b>	<b>64</b>	<b>201</b>	<b>111</b>	<b>727</b>	
Astronomia**	Bac	Diurno																
Ciência da Computação	Bac	Diurno	20	12	32	15	8				23	16	24	1			3	44
Ciências Atuariais	Bac	Noturno	5		5	1	3				4	1	4		1			6
Engenharia Ambiental e Sanitária	Bac	Diurno	8	3	11	12	4		5	1	22	25	5	1	5		7	43
Engenharia Civil	Bac	Diurno	48	14	62	36	17	1	6		60	44	19	11	37		7	118
Engenharia de Alimentos	Bac	Diurno		1	1	1			1		4	4		1	7			12
Engenharia de Computação	Bac	Diurno	12	2	14	10	4				14	12	5	4	7			28
Engenharia de Materiais	Bac	Diurno	2	1	3	3			2		5	2	1		3			6
Engenharia de Petróleo	Bac	Diurno	2	2	4			11	2	2	15	3	1	7	4		1	16
Engenharia de Produção	Bac	Diurno	33	3	36	16	6		13		35	38	7	2	22		2	71
Engenharia Elétrica	Bac	Diurno	7	3	10	6	1	2	5		14	13	4	5	9			31
Engenharia Eletrônica	Bac	Diurno	2		2	3			2		5	4	1	8	5			18
Engenharia Mecânica	Bac	Diurno	12	3	15	13	5	1	10	1	30	9	2		24		5	40
Engenharia Química	Bac	Diurno	14	4	18	20	1	4	7	1	33	23	2	8	21		3	57
Estatística	Bac	Noturno	2	5	7		15				15	1	11					12
Física	Bac	Diurno	1		1		1				1		2					2
Física	Lic	Noturno	2	4	6	2	3	3	1	14	23	1	1	4	21		37	64
Física: Astrofísica	Bac	Diurno																
Física: Física Médica	Bac	Diurno																
Física Médica**	Bac	Diurno		5	5	3	1	1	4	7	16				10		14	24
Geologia	Bac	Diurno	15	11	26	10	10		3	2	25	6	5		16		7	34
Matemática	Bac	Diurno				1					1	1						1
Matemática	Lic	Diurno				2					2	1	1					2
Matemática	Lic	Noturno	3	4	7	1	1				2	2	1					3
Matemática Aplicada e Computacional	Bac	Diurno	1		1		1				1							
Química	Bac	Diurno	3	4	7	9	7		1		17	7	11	2	1			21
Química	Lic	Noturno	4	10	14	1	11	1		11	24	1	2	4				24
Química Industrial	Bac	Diurno	1	1	2	2	4		2		12	7	2	1	2		3	15
Sistemas de Informação	Bac	Noturno	24	9	33	15	16	1	1		33	8	11	4	6		4	33

(\*) Curso com entrada por continuidade (\*\*)Curso em extinção ou extinto

## Estágio obrigatório e não obrigatório por curso

Unidade/Curso	Mod.	Turno	2016			2017					2018						
			Estágio		Total	Estágio não Obrigatório		Estágio Obrigatório			Total	Estágio não Obrigatório		Estágio Obrigatório			Total
			Inst. Privada	Inst. Pública		Inst. Privada	Inst. Pública	NA UFS	Inst. Privada	Inst. Pública		Inst. Privada	Inst. Pública	NA UFS	Inst. Privada	Inst. Pública	
<b>CCBS</b>			<b>60</b>	<b>34</b>	<b>94</b>	<b>35</b>	<b>21</b>	<b>40</b>	<b>59</b>	<b>53</b>	<b>208</b>	<b>37</b>	<b>19</b>	<b>82</b>	<b>150</b>	<b>261</b>	<b>549</b>
Ciências Biológicas	Bac	Diurno	3	2	5	1	3	3	1	1	9	2	2	12	1		17
Ciências Biológicas	Lic	Diurno	6	7	13	3		2	1	1	7	3	2	16		27	48
Ciências Biológicas	Lic	Noturno	1	2	3	1		11	6	14	32	4	1	23		56	84
Ecologia	Bac	Diurno	1	1	2		1	8	2	1	12		1	11			12
Educação Física	Bac	Diurno	37	10	47	19	8	13	18		58	20	4	11	5		40
Educação Física	Lic	Diurno	6	5	11	3	4				7	5	3	1	6	21	36
Farmácia	Bac	Diurno	4	7	11	6	3	2	16	17	44	3	2		104	62	171
Nutrição	Bac	Diurno	2		2	2	2	1	15	19	39		4	8	34	95	141
<b>CCAA</b>			<b>31</b>	<b>29</b>	<b>60</b>	<b>31</b>	<b>21</b>	<b>10</b>	<b>16</b>	<b>19</b>	<b>97</b>	<b>41</b>	<b>27</b>	<b>22</b>	<b>52</b>	<b>18</b>	<b>160</b>
Engenharia Agrícola	Bac	Diurno	2	3	5	1					1	2	1	2	1	4	10
Engenharia Agrônômica	Bac	Diurno	16	8	24	9	10	7	2		28	6	21	14	6	4	51
Engenharia de Pesca	Bac	Diurno	3	5	8	1	2				3				4		4
Engenharia Florestal	Bac	Diurno		8	8	3	8	1		1	13	16	5	3	6		30
Medicina Veterinária	Bac	Diurno	9	1	10	17	1		11	16	45	16			22	10	48
Zootecnia	Bac	Diurno	1	4	5			2	3	2	7	1		3	13		17
<b>CCSA</b>			<b>316</b>	<b>215</b>	<b>531</b>	<b>300</b>	<b>276</b>	<b>9</b>	<b>13</b>	<b>49</b>	<b>647</b>	<b>290</b>	<b>311</b>	<b>24</b>	<b>21</b>	<b>70</b>	<b>716</b>
Administração	Bac	Diurno	53	13	66	66	19				85	68	20				88
Administração	Bac	Noturno	51	10	61	44	16				60	44	13				57
Biblioteconomia e Documentação	Bac	Noturno	12	20	32	9	21	7	5	2	44	8	35	12	9	12	76
Ciências Contábeis	Bac	Noturno	41	23	64	51	24				75	62	26		2		90
Ciências Econômicas	Bac	Diurno	12	20	32	7	24				31	8	24				32
Ciências Econômicas	Bac	Noturno	15	10	25	12	12				24	10	7				17
Direito	Bac	Diurno	38	37	75	28	53		1		82	36	62				98
Direito	Bac	Noturno	21	32	53	19	31				50	9	41				50
Relações Internacionais	Bac	Diurno	7	1	8	7	2				9	3	1				4
Secretariado Executivo	Bac	Noturno	35	10	45	37	31	1			69	25	35	6	3		69
Serviço Social	Bac	Noturno	9	22	31	10	36	1	5	47	99	8	41	1	1	58	109
Turismo	Bac	Diurno	22	17	39	10	7		2		19	9	6	5	6		26

(\*) Curso com entrada por continuidade (\*\*)Curso em extinção ou extinto

## Estágio obrigatório e não obrigatório por curso

Unidade/Curso	Mod.	Turno	2016			2017						2018					
			Estágio		Total	Estágio não Obrigatório		Estágio Obrigatório			Total	Estágio não Obrigatório		Estágio Obrigatório			Total
			Inst. Privada	Inst. Pública		Inst. Privada	Inst. Pública	NA UFS	Inst. Privada	Inst. Pública		Inst. Privada	Inst. Pública	NA UFS	Inst. Privada	Inst. Pública	
<b>CECH</b>			<b>208</b>	<b>169</b>	<b>377</b>	<b>308</b>	<b>247</b>	<b>5</b>	<b>5</b>	<b>50</b>	<b>615</b>	<b>276</b>	<b>216</b>	<b>148</b>	<b>52</b>	<b>419</b>	<b>1.111</b>
Artes Visuais	Lic	Diurno	6	8	14	2	10				12	1	12				13
Ciência da Religião	Lic	Noturno					2				2		3				3
Ciências Sociais	Bac	Diurno	2	2	4	3	2				5	3	5				8
Ciências Sociais*	Lic	Diurno		1	1		1				1						
Cinema e Audiovisual	Bac	Diurno															
Comunicação Social – Audiovisual**	Bac	Diurno	10	6	16	8	5				13	5	13				18
Design	Bac	Noturno	12	8	20	21	17			5	43	20	18	24	6	2	70
Filosofia	Lic	Noturno	1		1		1	1		6	8	1	5	3	5	28	42
Geografia	Bac	Diurno	1	1	2		1				1	3	1			1	5
Geografia	Lic	Diurno	3	1	4	7	2			9	18	4	2	5		71	82
Geografia	Lic	Noturno	1	1	2		1			15	16	5	1	1		27	34
História	Lic	Noturno	4	12	16	4	12				15	3	12	3	2	34	54
História	Lic	Diurno	5	10	15	6	14	4		5	29	15	7	11	4	36	73
Jornalismo	Bac	Diurno	20	28	48	15	28				43	17	24				41
Letras – Espanhol	Lic	Noturno	4	2	6	2	9				11	8	4				12
Letras – Inglês	Lic	Noturno	7	2	9	4	4				8	3	6			3	12
Letras - LIBRAS	Lic	Diurno		1	1	1	5				6	4	2		22	5	33
Letras – Língua Portuguesa	Lic	Noturno	2	6	8	2	6				8	5	5			25	35
Letras – Língua Portuguesa	Lic	Diurno	5	2	7	3	4				7	6	7			22	35
Letras – Português e Espanhol	Lic	Diurno	1	6	7	5	10				15	8	9			3	20
Letras – Português e Francês	Lic	Diurno		1	1		4				4	3	4	16		10	33
Letras – Português e Francês	Lic	Noturno	1	2	3	2	4				6	2	3	14		11	30
Letras – Português e Inglês	Lic	Diurno	4	3	7	6	2				8	8	1	11	1	15	36
Música	Lic	Diurno	4	10	14	6	10				16	5	3		1	2	11
Pedagogia	Lic	Diurno	44	10	54	76	17				93	53	19		4	27	103
Pedagogia	Lic	Noturno	34	6	40	94	26				120	68	15		1	31	115
Psicologia	Bac	Diurno	7	4	11	5	5				10	8	2	59	3	38	110
Publicidade e Propaganda	Bac	Diurno	27	9	36	34	10				44	17	18				35
Teatro	Lic	Noturno	3	27	30	2	35				37	1	15	1	3	28	48
<b>Campus Aracaju</b>			<b>3</b>	<b>4</b>	<b>7</b>	<b>7</b>	<b>4</b>	<b>30</b>	<b>22</b>	<b>329</b>	<b>392</b>	<b>7</b>	<b>5</b>	<b>111</b>	<b>29</b>	<b>645</b>	<b>797</b>
Enfermagem	Bac	Diurno		1	1	1				4	19	24			13	45	58
Fisioterapia	Bac	Diurno		1	1	4		30	17	96	147	4		51	15	160	230
Fonoaudiologia	Bac	Diurno	2	1	3	2				172	174	3		60		356	419
Medicina	Bac	Diurno		1	1		1				1		1		1		2
Odontologia	Bac	Diurno	1		1		3		1	42	46		4			84	88

(\*) Curso com entrada por continuidade (\*\*)Curso em extinção

## Estágio obrigatório e não obrigatório por curso

(continuação)

Unidade/Curso	Mod.	Turno	2016			2017					2018						
			Estágio		Total	Estágio não Obrigatório		Estágio Obrigatório			Total	Estágio não Obrigatório		Estágio Obrigatório			Total
			Inst. Privada	Inst. Pública		Inst. Privada	Inst. Pública	NA UFS	Inst. Privada	Inst. Pública		Inst. Privada	Inst. Pública	NA UFS	Inst. Privada	Inst. Pública	
<b>Campus de Itabaiana</b>			<b>22</b>	<b>11</b>	<b>33</b>	<b>13</b>	<b>25</b>	<b>0</b>	<b>0</b>	<b>100</b>	<b>138</b>	<b>36</b>	<b>48</b>	<b>6</b>	<b>10</b>	<b>286</b>	<b>386</b>
Administração	Bac	Noturno	9	7	16	8	7				15	11	13				24
Ciências Biológicas	Lic	Diurno	2		2	1	1			16	18	3	1				74
Ciências Contábeis	Bac	Noturno	2	3	5	2	2				4	9	2				3
Física	Lic	Noturno								6	6		3				17
Geografia	Lic	Diurno													1		75
Letras – Língua Portuguesa	Lic	Noturno					7				34		6				31
Matemática	Lic	Diurno	5		5						19						29
Pedagogia	Lic	Noturno	4	1	5	1	3				4	2	19				21
Química	Lic	Diurno								24	24	1	1				53
Sistema de Informação	Bac	Diurno				1	5			1	7	10	3	6	9		4
<b>Campus de Laranjeiras</b>			<b>21</b>	<b>8</b>	<b>29</b>	<b>28</b>	<b>19</b>	<b>0</b>	<b>11</b>	<b>3</b>	<b>61</b>	<b>41</b>	<b>19</b>	<b>7</b>	<b>27</b>	<b>10</b>	<b>104</b>
Arqueologia	Bac	Diurno		1	1	4					4	4					4
Arquitetura e Urbanismo	Lic	Diurno	12	3	15	5	10		11	3	29	18	11	7	23		3
Dança	Lic	Diurno															
Dança**	Lic	Noturno	5		5	17	2				19	16					1
Museologia	Bac	Diurno	4	4	8	2	7				9	3	8		4		6
<b>Campus de Lagarto</b>			<b>2</b>	<b>1</b>	<b>3</b>	<b>2</b>	<b>0</b>	<b>1</b>	<b>23</b>	<b>86</b>	<b>112</b>	<b>16</b>	<b>4</b>	<b>144</b>	<b>157</b>	<b>412</b>	<b>733</b>
Enfermagem	Bac	Diurno								44	44	3					59
Farmácia	Bac	Integral	2		2	2			14	8	24	1			24		23
Fisioterapia	Bac	Integral										1		36	71		145
Fonoaudiologia	Bac	Integral										11		34			69
Medicina	Bac	Integral											1				4
Nutricao	Bac	Integral		1	1			1	9	7	17		3	22	54		56
Odontologia	Bac	Integral															
Terapia Ocupacional	Bac	Integral								27	27			52	8		56
<b>Campus do Sertão</b>			<b>0</b>	<b>0</b>	<b>0</b>	<b>4</b>	<b>0</b>	<b>0</b>	<b>0</b>	<b>0</b>	<b>4</b>	<b>6</b>	<b>0</b>	<b>0</b>	<b>1</b>	<b>1</b>	<b>8</b>
Agroindústria	Bac	Diurno													1	1	2
Engenharia Agrônômica	Bac	Diurno				1					1	2					2
Medicina Veterinária	Bac	Diurno				1					1						
Zootecnia	Bac	Diurno				2					2	4					4
<b>EaD</b>			<b>8</b>	<b>8</b>	<b>16</b>	<b>7</b>	<b>32</b>	<b>0</b>	<b>0</b>	<b>17</b>	<b>56</b>	<b>12</b>	<b>18</b>	<b>1</b>	<b>7</b>	<b>213</b>	<b>251</b>
Administração Pública	Bac	Integral	3	3	6	3	11				14	4	6				10
Ciências Biológicas	Lic	Integral													3		59
Filosofia	Lic	Integral					1				1	1	1				1
Física	Lic	Integral				1				2	3	1			1		8
Geografia	Lic	Integral		2	2	1	4			1	6	3	3				44
História	Lic	Integral	1	2	3	1	9			14	24	1	3		3		98
Letras – Espanhol	Lic	Integral		1	1		3				3		3	1			4
Letras – Inglês	Lic	Integral	1		1	1					1	1					1
Letras – Língua Portuguesa	Lic	Integral	3		3		3				3	1	2				1
Matemática	Lic	Integral															
Química	Lic	Integral					1				1						2
<b>Aluno Especial</b>																1	1
<b>Total geral</b>			<b>892</b>	<b>580</b>	<b>1.472</b>	<b>917</b>	<b>764</b>	<b>120</b>	<b>214</b>	<b>751</b>	<b>2.766</b>	<b>991</b>	<b>789</b>	<b>609</b>	<b>707</b>	<b>2.447</b>	<b>5.543</b>

(\*) Curso com entrada por continuidade (\*\*)Curso em extinção

Fonte: CENEUFS/P.ROEX

### 3.1.5 Público atingido pelas ações do Centro de Empreendedorismo

Unidade/Curso	Mod.	Turno	2016			2017			2018		
			F	M	Total	F	M	Total	F	M	Total
<b>Campus de São Cristóvão</b>			<b>147</b>	<b>114</b>	<b>261</b>	<b>421</b>	<b>366</b>	<b>787</b>	<b>626</b>	<b>576</b>	<b>1.202</b>
<b>CCET</b>			<b>15</b>	<b>28</b>	<b>43</b>	<b>66</b>	<b>111</b>	<b>177</b>	<b>109</b>	<b>176</b>	<b>285</b>
Astronomia**	Bac	Diurno									
Ciência da Computação	Bac	Diurno		3	3		7	7		7	7
Ciências Atuariais	Bac	Noturno	1	1	2	1	2	3	1	2	3
Engenharia Ambiental e Sanitária	Bac	Diurno	1		1	5	4	9	8	7	15
Engenharia Civil	Bac	Diurno	2	5	7	16	33	49	16	27	43
Engenharia de Alimentos	Bac	Diurno				3	1	4	16	5	21
Engenharia de Computação	Bac	Diurno				2	8	10	2	13	15
Engenharia de Materiais	Bac	Diurno		3	3	1	6	7	3	6	9
Engenharia de Petróleo	Bac	Diurno				2	1	3	2	2	4
Engenharia de Produção	Bac	Diurno	2	2	4	11	7	18	18	16	34
Engenharia Elétrica	Bac	Diurno	1		1	2	3	5	4	5	9
Engenharia Eletrônica	Bac	Diurno		2	2	1	3	4	5	11	16
Engenharia Mecânica	Bac	Diurno	1	3	4		3	3		16	16
Engenharia Química	Bac	Diurno	1	2	3	9	9	18	6	8	14
Estatística	Bac	Noturno	1		1		2	2		2	2
Física	Bac	Diurno									
	Lic	Noturno		2	2	4	9	13	2	11	13
Física: Astrofísica	Bac	Diurno				1		1	1	2	3
Física: Física Médica	Bac	Diurno				2	1	3			
Física Médica**	Bac	Diurno	4	3	7				2	2	4
Geologia	Bac	Diurno				1	3	4	3	6	9
	Bac	Diurno									
Matemática	Lic	Diurno	1		1	1	1	2	7	3	10
	Lic	Noturno									
Matemática Aplicada e Computacional	Bac	Diurno									
Química	Bac	Diurno									
	Lic	Noturno				4	1	5	12	12	24
Química Industrial	Bac	Diurno					1	1	1	5	6
Sistemas de Informação	Bac	Noturno		2	2		6	6		8	8

(\*) Curso com entrada por continuidade (\*\*)Curso em extinção ou extinto



## Público atingido pelas ações do Centro de Empreendedorismo

(continuação)

Unidade/Curso	Mod.	Turno	2016			2017			2018		
			F	M	Total	F	M	Total	F	M	Total
<b>CCBS</b>			<b>5</b>	<b>5</b>	<b>10</b>	<b>22</b>	<b>15</b>	<b>37</b>	<b>67</b>	<b>79</b>	<b>146</b>
Ciências Biológicas	Bac	Diurno									
	Lic	Diurno	2	2	4	3	7	10	6	15	21
		Noturno									
Ecologia	Bac	Diurno					2	2	1	1	2
Educação Física	Bac	Diurno									
	Lic	Diurno				3		3	40	53	93
Farmácia	Bac	Diurno	3	2	5	11	5	16	10	8	18
Nutrição	Bac	Diurno		1	1	5	1	6	10	2	12
<b>CCAA</b>			<b>1</b>	<b>3</b>	<b>4</b>	<b>22</b>	<b>28</b>	<b>50</b>	<b>30</b>	<b>38</b>	<b>68</b>
Engenharia Agrícola	Bac	Diurno	1	2	3	3	6	9	3	7	10
Engenharia Agrônômica	Bac	Diurno		1	1	9	11	20	8	18	26
Engenharia de Pesca	Bac	Diurno					2	2	2	2	4
Engenharia Florestal	Bac	Diurno				3	4	7	5	3	8
Medicina Veterinária	Bac	Diurno				2	4	6	5	4	9
Zootecnia	Bac	Diurno				5	1	6	7	4	11
<b>CCSA</b>			<b>114</b>	<b>61</b>	<b>175</b>	<b>247</b>	<b>171</b>	<b>418</b>	<b>290</b>	<b>190</b>	<b>480</b>
Administração	Bac	Diurno	13	15	28	43	46	89	53	47	100
		Noturno									
Biblioteconomia e Documentação	Bac	Noturno	3	1	4	24	12	36	14	10	24
Ciências Contábeis	Bac	Noturno	4	3	7	11	15	26	23	22	45
Ciências Econômicas	Bac	Diurno	9	6	15	21	32	53	28	35	63
		Noturno									
Direito	Bac	Diurno				8	12	20	8	9	17
		Noturno									
Relações Internacionais	Bac	Diurno		1	1	15	3	18	19	4	23
Secretariado Executivo	Bac	Noturno	79	31	110	115	39	154	119	45	164
Serviço Social	Bac	Noturno	1	2	3	6	3	9	8	3	11
Turismo	Bac	Diurno	5	2	7	4	9	13	18	15	33

## Público atingido pelas ações do Centro de Empreendedorismo

(continuação)

Unidade/Curso	Mod.	Turno	2016			2017			2018		
			F	M	Total	F	M	Total	F	M	Total
<b>CECH</b>			<b>12</b>	<b>17</b>	<b>29</b>	<b>64</b>	<b>41</b>	<b>105</b>	<b>130</b>	<b>93</b>	<b>223</b>
Artes Visuais	Lic	Diurno				4	3	7	7	2	9
Ciência da Religião	Lic	Noturno	2	1	3	2	3	5	5	3	8
Ciências Sociais	Bac	Diurno		1	1	1	1	2	2	1	3
	Lic*	Diurno									
Cinema e Audiovisual	Bac	Diurno		1	1	2		2	28	35	63
Comunicação Social			4	2	6	12	6	18	15	10	25
Design	Bac	Noturno		3	3	1		1	1	2	3
Filosofia	Lic	Noturno					1	1		2	2
	Bac	Diurno									
Geografia	Lic	Diurno	2	3	5	5	7	12	4	7	11
		Noturno									
História	Lic	Noturno	1		1		2	2	3	6	9
		Diurno									
Jornalismo	Bac	Diurno				2	1	3	2	1	3
Letras	Lic	Noturno	2	6	8	14	8	22	29	15	44
		Diurno									
Música	Lic	Diurno					2	2	1	1	2
Pedagogia	Lic	Diurno				2		2	3		3
		Noturno									
Psicologia	Bac	Diurno	1		1	15	5	20	25	7	32
Publicidade e Propaganda	Bac	Diurno					1	1	1		1
Teatro	Lic	Noturno				4	1	5	4	1	5
<b>Campus Aracaju</b>			<b>0</b>	<b>0</b>	<b>0</b>	<b>4</b>	<b>3</b>	<b>7</b>	<b>6</b>	<b>7</b>	<b>13</b>
Enfermagem	Bac	Diurno							2		2
Fisioterapia	Bac	Diurno				2		2	2		2
Fonoaudiologia	Bac	Diurno							1	3	4
Medicina	Bac	Diurno				1	2	3		2	2
Odontologia	Bac	Diurno				1	1	2	1	2	3

(\*) Curso com entrada por continuidade (\*\*)Curso em extinção

## Público atingido pelas ações do Centro de Empreendedorismo

(continuação)

Unidade/Curso	Mod.	Turno	2016			2017			2018		
			F	M	Total	F	M	Total	F	M	Total
<b>Campus de Itabaiana</b>			<b>1</b>	<b>1</b>	<b>2</b>	<b>7</b>	<b>11</b>	<b>18</b>	<b>18</b>	<b>8</b>	<b>26</b>
Administração	Bac	Noturno				6	5	11	16	4	20
Ciências Biológicas	Lic	Diurno									
Ciências Contábeis	Bac	Noturno							1		1
Física	Lic	Noturno									
Geografia	Lic	Diurno								1	1
Letras – Língua Portuguesa	Lic	Noturno					1	1	1		1
Matemática	Lic	Diurno									
Pedagogia	Lic	Noturno									
Química	Lic	Diurno	1		1	1		1			
Sistema de Informação	Bac	Diurno		1	1		5	5		3	3
<b>Campus de Laranjeiras</b>			<b>1</b>	<b>4</b>	<b>5</b>	<b>6</b>	<b>8</b>	<b>14</b>	<b>18</b>	<b>11</b>	<b>29</b>
Arqueologia	Bac	Diurno		1	1	4	4	8	6	6	12
Arquitetura e Urbanismo	Lic	Diurno		3	3	1	4	5	8	5	13
Dança	Lic	Diurno Noturno**	1		1						
Museologia	Bac	Diurno				1		1	4		4
<b>Campus de Lagarto</b>			<b>0</b>	<b>0</b>	<b>0</b>	<b>1</b>	<b>0</b>	<b>1</b>	<b>1</b>	<b>1</b>	<b>2</b>
Enfermagem	Bac	Diurno									
Farmácia	Bac	Integral									
Fisioterapia	Bac	Integral									
Fonoaudiologia	Bac	Integral				1		1			
Medicina	Bac	Integral									
Nutricao	Bac	Integral									
Odontologia	Bac	Integral									
Terapia Ocupacional	Bac	Integral							1	1	2
<b>Campus do Sertão</b>			<b>0</b>	<b>0</b>	<b>0</b>	<b>4</b>	<b>2</b>	<b>6</b>	<b>35</b>	<b>22</b>	<b>57</b>
Agroindústria	Bac	Diurno				4		4	24	8	32
Engenharia Agrônômica	Bac	Diurno					2	2	8	12	20
Medicina Veterinária	Bac	Diurno							1		1
Zootecnia	Bac	Diurno							2	2	4

(\*) Curso com entrada por continuidade (\*\*)Curso em extinção

## Público atingido pelas ações do Centro de Empreendedorismo

(continuação)

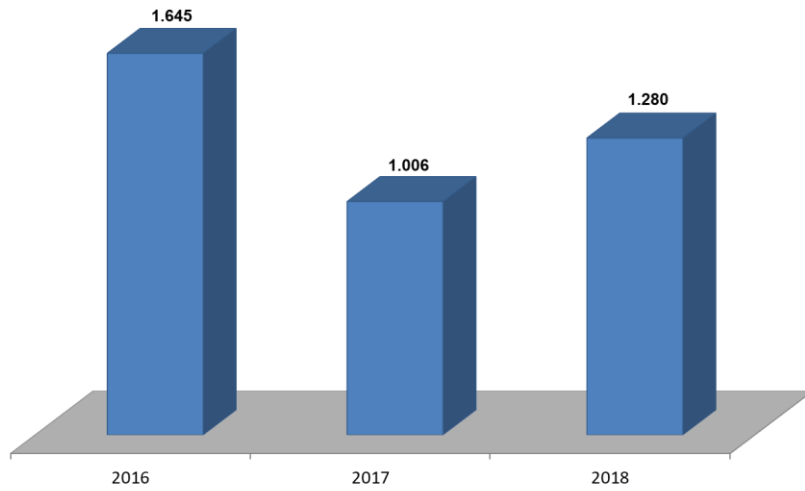
Unidade/Curso	Mod.	Turno	2016			2017			2018		
			F	M	Total	F	M	Total	F	M	Total
<b>EaD</b>			<b>6</b>	<b>0</b>	<b>6</b>	<b>5</b>	<b>3</b>	<b>8</b>	<b>7</b>	<b>6</b>	<b>13</b>
Administração Pública	Bac	Integral	5		5	3	2	5	3	5	8
Ciências Biológicas	Lic	Integral									
Filosofia	Lic	Integral									
Física	Lic	Integral					1	1			
Geografia	Lic	Integral							1		1
História	Lic	Integral				1		1	1	1	2
Letras – Espanhol	Lic	Integral									
Letras – Inglês	Lic	Integral									
Letras – Língua Portuguesa	Lic	Integral	1		1				1		1
Matemática	Lic	Integral									
Química	Lic	Integral				1		1	1		1
<b>Comunidade Externa</b>			<b>24</b>	<b>17</b>	<b>41</b>	<b>82</b>	<b>81</b>	<b>163</b>	<b>240</b>	<b>143</b>	<b>383</b>
<b>Total geral</b>			<b>179</b>	<b>136</b>	<b>315</b>	<b>530</b>	<b>474</b>	<b>1.004</b>	<b>951</b>	<b>774</b>	<b>1.725</b>

(\*) Curso com entrada por continuidade (\*\*)Curso em extinção

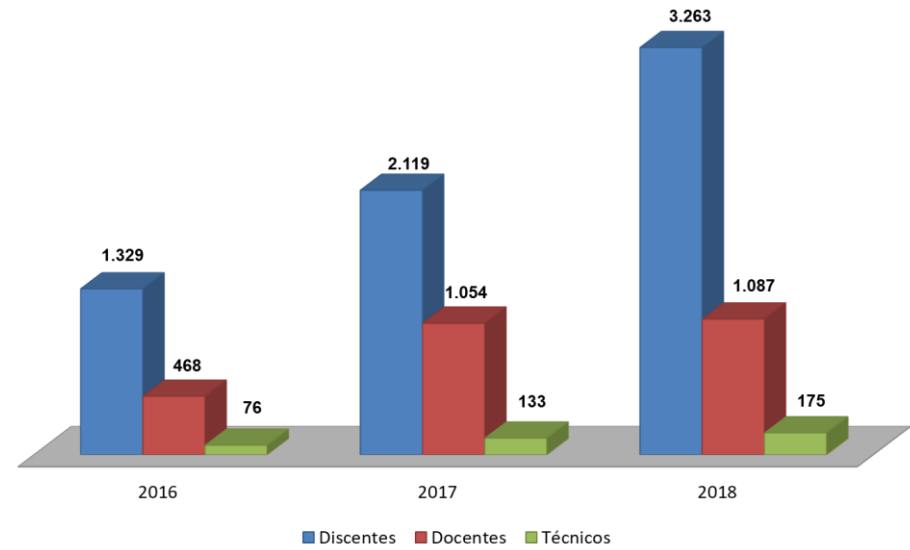
Fonte: Centro de Empreendedorismo / Proex - Sigaa

### 3.1.6 Atividades de extensão em gráfico

Cursos e eventos de Extensão - comunidade envolvida



Projetos/Programa de Extensão - comunidade envolvida



## **3.2 Assistência Estudantil**

3.2.1 Auxílios e bolsas por Campi e modalidade

3.2.2 Residências Universitárias por Campi da UFS

3.2.3 Atividades da Divisão de Apoio a Inclusão – DAIN

3.2.4 Refeições servidas por categoria

3.2.5 Tipos de refeições servidas

3.2.6 Acervo bibliográfico em livros por área de conhecimento

3.2.7 Acervo bibliográfico em periódicos impressos por área de conhecimento

3.2.8 Acervo de materiais especiais

3.2.9 Assistência estudantil em gráfico

### 3.2.1 Auxílios e bolsas por campi e modalidade

2017							
Modalidade	São Cristóvão	Aracaju	Itabaiana	Laranjeiras	Lagarto	Sertão	Total por Modalidade
Alimentação Individual	2	23	8	20			53
Apoio Pedagógico	130	22	33	28	40		253
Auxílio Alimentação		115	341	146	325	126	1.053
Auxílio Creche	43	6	13	2	10	9	83
Auxílio Moradia	610	68	52	51	177	78	1.036
Auxílio Transporte	443	97	116	87	111	79	933
Bolsa Cultura	23			17			40
Bolsa Esporte	34	4		4			42
Auxílio Inclusão	8	2	2		2		14
Auxílio Apoio Inclusão	91	17	6		13	4	131
Manutenção Acadêmica	546	83	117	89	141	86	1.062
Bolsa Residência	490	32	48	50	62		682

Fonte: CODAE/PROEST

Situação posicional: dezembro de cada ano

2018							
Modalidade	São Cristóvão	Aracaju	Itabaiana	Laranjeiras	Lagarto	Sertão	Total por Modalidade
Alimentação Individual				12			12
Apoio Pedagógico	83	13	17	14	22		149
Auxílio Alimentação	2	114	344	139	236	185	1.020
Auxílio Creche	43	4	21	3	9	19	99
Auxílio Moradia	525	78	56	58	166	126	1.009
Auxílio Transporte	438	85	117	84	100	78	902
Bolsa Cultura	30						30
Bolsa Esporte	46						46
Auxílio Inclusão	8	3	2		1		14
Bolsa PRODAP	117	7	16	5	4	4	153
Bolsa Apoio Inclusão	76	14	15	3	13	4	125
Manutenção Acadêmica	506	101	107	78	130	105	1.027
Isonção Resun	510						510
Bolsa Residência - PRU	363	12	51	27	67	12	532

Fonte: CODAE/PROEST

Situação posicional: dezembro de cada ano

### 3.2.2 Residências Universitárias por campi da UFS

<b>Unidade</b>	<b>2016</b>	<b>2017</b>	<b>2018</b>
<b>Campus de São Cristóvão</b>	72	72	73
<b>Campus de Itabaiana</b>	8	8	8
<b>Campus de Laranjeiras</b>	8	8	6
<b>Campus de Lagarto</b>	11	11	11
<b>Campus de Aracaju</b>	1	1	1
<b>Campus do Sertão</b>			2
<b>TOTAL</b>	<b>100</b>	<b>100</b>	<b>101</b>

FONTE:CODAE/PROEST

Situação posicional: dezembro de cada ano



### 3.2.3 Atividades da Divisão de Apoio à inclusão – DAIN

<b>Atividades</b>	<b>2016</b>	<b>2017</b>	<b>2018</b>
Alunos com intérprete de libras em sala de aula	37		136
Apoio Pedagógico (Atendimento)	180		
Atendimento Pedagógico a alunos		64	7
Atendimento Pedagógico a professores		12	1
Capacitação de alunos que acompanham alunos com NEE	1	2	11
Compra de equipamentos de Tecnologia Assistiva		3	
Curso Básico de libras para alunos da UFS	1		
Cursos sobre acessibilidade (Libras, Braille, etc) para comunidade acadêmica		5	
Elaboração de materiais de áudio	2	2	9
Elaboração de material em texto virtual	40		
Elaboração de materiais em braille	26		
Elaboração de materiais em relevo	5	15	10
Elaboração de textos virtuais (10 páginas por texto)**		200	827
Elaboração de textos em braille (10 páginas por texto)*		40	2.577
Eventos com presença do intérprete de libras	12	10	43
Número de intérpretes de Libras	16		20
Orientações diversas	20		5
Orientações pedagógicas			2
RealizaçãO de eventos e campanha		2	

Fonte: DAIN/CODAE/PROEST

Situação posicional: dezembro de cada ano

\*Material feito no espaço de Acessibilidade da BICEN

\*\* Material feito pela DAIN e pelo espaço de Acessibilidade da BICEN

### 3.2.4 Refeições servidas por categorias

<b>Categorias</b>	<b>2016</b>	<b>2017</b>	<b>2018</b>
Isentos	132.339	123.778	104.528
Estudantes e servidores (apoio e médio)	533.771	701.619	767.243
Servidores de nível superior	3.676	3.342	3.921
<b>TOTAL</b>	<b>669.786</b>	<b>828.739</b>	<b>875.692</b>

Fonte: RESUN/PROEST

Situação posicional: dezembro de cada ano / janeiro de cada ano

### 3.2.5 Tipos de refeições servidas

<b>Tipo</b>	<b>2016</b>	<b>2017</b>	<b>2018</b>
Almoço	420.408	510.772	536.621
Jantar	249.378	317.967	339.071
<b>TOTAL</b>	<b>669.786</b>	<b>828.739</b>	<b>875.692</b>

Fonte: RESUN/PROEST

Situação posicional: dezembro de cada ano / janeiro de cada ano

### 3.2.6 Acervo bibliográfico em livros por área de conhecimento

Área de conhecimento (CNPq)	2016		2017		2018	
	Títulos	Volumes	Títulos	Volumes	Títulos	Volumes
Ciências Exatas e da Terra	4.833	16.637	5.074	17.294	5.142	17.399
Ciências Biológicas	5.816	20.627	6.106	25.248	6.174	25.473
Engenharia/Tecnologia	4.826	17.682	5.067	18.389	5.117	18.489
Ciências da Saúde	6.600	23.885	6.930	24.840	7.042	25.248
Ciências Agrárias	3.672	13.328	3.855	13.994	3.914	14.076
Ciências Sociais Aplicadas	22.496	64.505	23.620	67.730	24.251	68.736
Ciências Humanas	18.387	46.414	19.306	48.734	20.227	50.109
Linguística, Letras e Artes	15.414	42.950	16.184	47.459	17.199	48.958
<b>Total</b>	<b>82.044</b>	<b>246.028</b>	<b>86.142</b>	<b>263.688</b>	<b>89.066</b>	<b>268.488</b>

Fonte: SIBIUFS/BICEN

Situação posicional: dezembro de cada ano

### 3.2.7 Acervo bibliográfico em periódicos impressos por área de conhecimento

Área de conhecimento (CNPq)	2016		2017		2018	
	Títulos	Fascículos	Títulos	Fascículos	Títulos	Fascículos
Ciências Exatas e da Terra	436	19.861	457	20.854	587	27.404
Ciências Biológicas	499	13.646	523	14.328	620	17.269
Engenharia/Tecnologia	493	10.074	517	10.577	687	18.014
Ciências da Saúde	941	24.860	988	26.103	1.452	43.251
Ciências Agrárias	426	5.501	447	5.776	573	9.379
Ciências Sociais Aplicadas	1.891	26.833	1.985	28.174	2.919	53.543
Ciências Humanas	1.333	24.772	1.399	26.011	2.089	39.105
Linguística, Letras e Artes	372	4.015	390	4.215	576	6.672
<b>Total</b>	<b>6.391</b>	<b>129.562</b>	<b>6.706</b>	<b>136.038</b>	<b>9.503</b>	<b>214.637</b>

Fonte: SIBIUFS/BICEN

Situação posicional: dezembro de cada ano

### 3.2.8 Acervo de matérias especiais

#### Acervo de materiais especiais 2016

Área de conhecimento (CNPq)	FOLHETOS		Artigos		Teses		TCCP		Cap. de Livro		CDROM		Gravura	
	Títulos	Exemplares	Títulos	Fascículos	Títulos	Exemplares	Títulos	Exemplares	Títulos	Exemplares	Títulos	Exemplares	Títulos	Exemplares
Ciências Exatas e da Terra	1	1			4	4								
Ciências Biológicas					1	1								
Engenharia/Tecnologia	3	7			3	3					1	1		
Ciências da Saúde	2	2			7	7								
Ciências Agrárias	15	19	59		1	1	2	2						
Ciências Sociais Aplicadas	9	9	54											
Ciências Humanas	10	10	1		20	21	2	8	29		1	5		
Linguística, Letras e Artes	28	38							1		1	2		
<b>Total</b>	<b>68</b>	<b>86</b>	<b>114</b>		<b>36</b>	<b>37</b>	<b>4</b>	<b>10</b>	<b>30</b>	<b>0</b>	<b>3</b>	<b>8</b>	<b>0</b>	<b>0</b>

Fonte: SIBI/US/BICEN

Área de conhecimento (CNPq)	Dissertações		TCC		Relatórios		DVD		Separata		Rel. Pesquisa		Braille	
	Títulos	Exemplares	Títulos	Exemplares	Títulos	Fascículos	Títulos	Exemplares	Títulos	Exemplares	Títulos	Fascículos	Títulos	Exemplares
Ciências Exatas e da Terra	33	37												
Ciências Biológicas	7	7												
Engenharia/Tecnologia	3	3	1	1										
Ciências da Saúde	3	3												
Ciências Agrárias	20	20	84	103										
Ciências Sociais Aplicadas	26	26	8	8	1	1								
Ciências Humanas	77	84	14	14	42	53					1	1	1	1
Linguística, Letras e Artes	31	31	1	1			1	1						
<b>Total</b>	<b>200</b>	<b>211</b>	<b>108</b>	<b>127</b>	<b>43</b>	<b>54</b>	<b>1</b>	<b>1</b>	<b>0</b>	<b>0</b>	<b>1</b>	<b>1</b>	<b>1</b>	<b>1</b>

Fonte: SIBI/US/BICEN

### Acervo de materiais especiais 2017

Área de conhecimento (CNPq)	FOLHETOS		Artigos		Teses		TCCP		Cap. de Livro		CDROM		Gravura	
	Títulos	Exemplares	Títulos	Fascículos	Títulos	Exemplares	Títulos	Exemplares	Títulos	Exemplares	Títulos	Exemplares	Títulos	Exemplares
Ciências Exatas e da Terra	18	24	61		18	18								
Ciências Biológicas			5		2	2	3	3	2		1	1		
Engenharia/Tecnologia	21	21	2		28	28								
Ciências da Saúde	37	44			10	10			2		1	1		
Ciências Agrárias	34	142			18	18	2	2			1	1		
Ciências Sociais Aplicadas	37	54	75		28	31	54	56			7	12		
Ciências Humanas	80	111	15		53	53	17	19	50		13	13	10	120
Linguística, Letras e Artes	13	16	11		2	2	26	42	15		19	25		
<b>Total</b>	<b>240</b>	<b>412</b>	<b>169</b>	<b>0</b>	<b>159</b>	<b>162</b>	<b>102</b>	<b>122</b>	<b>69</b>	<b>0</b>	<b>42</b>	<b>53</b>	<b>10</b>	<b>120</b>

Fonte: SIBIUFS/BICEN

Área de conhecimento (CNPq)	Dissertações		TCC		Relatórios		DVD		Separata		Rel. Pesquisa		Braille	
	Títulos	Exemplares	Títulos	Exemplares	Títulos	Fascículos	Títulos	Exemplares	Títulos	Exemplares	Títulos	Fascículos	Títulos	Exemplares
Ciências Exatas e da Terra	92	92	1	1										
Ciências Biológicas	138	138	2	2	1	2								
Engenharia/Tecnologia	111	111	39	41										
Ciências da Saúde	124	124	81	117	1	1							1	5
Ciências Agrárias	79	79	44	48					1	1				
Ciências Sociais Aplicadas	237	247	20	22	24	27	4	6	2	2	2	2	1	1
Ciências Humanas	256	257	102	112	16	21	1	1	1	1				
Linguística, Letras e Artes	128	129	8	13	5	5	28	28					1	3
<b>Total</b>	<b>1.165</b>	<b>1.177</b>	<b>297</b>	<b>356</b>	<b>47</b>	<b>56</b>	<b>33</b>	<b>35</b>	<b>4</b>	<b>4</b>	<b>2</b>	<b>2</b>	<b>3</b>	<b>9</b>

Fonte: SIBIUFS/BICEN

### Acervo de materiais especiais 2018

Área de conhecimento (CNPq)	FOLHETOS		Artigos		Teses		TCCP		Cap. de Livro		CDROM		Gravura	
	Títulos	Exemplares	Títulos	Fascículos	Títulos	Exemplares	Títulos	Exemplares	Títulos	Exemplares	Títulos	Exemplares	Títulos	Exemplares
Ciências Exatas e da Terra	18	24	61		24	24								
Ciências Biológicas			5		2	2	3	3	2		2	3		
Engenharia/Tecnologia	21	21	2		34	34								
Ciências da Saúde	37	44			10	10			2		2	2		
Ciências Agrárias	49	157			20	20	2	2			1	1		
Ciências Sociais Aplicadas	39	75	75		28	31	55	57	19		18	23		
Ciências Humanas	84	115	15		91	94	17	19	55		31	71	10	120
Linguística, Letras e Artes	14	17	18		2	2	27	43	25		78	108		
<b>Total</b>	<b>262</b>	<b>453</b>	<b>176</b>		<b>211</b>	<b>217</b>	<b>104</b>	<b>124</b>	<b>103</b>	<b>0</b>	<b>132</b>	<b>208</b>	<b>10</b>	<b>120</b>

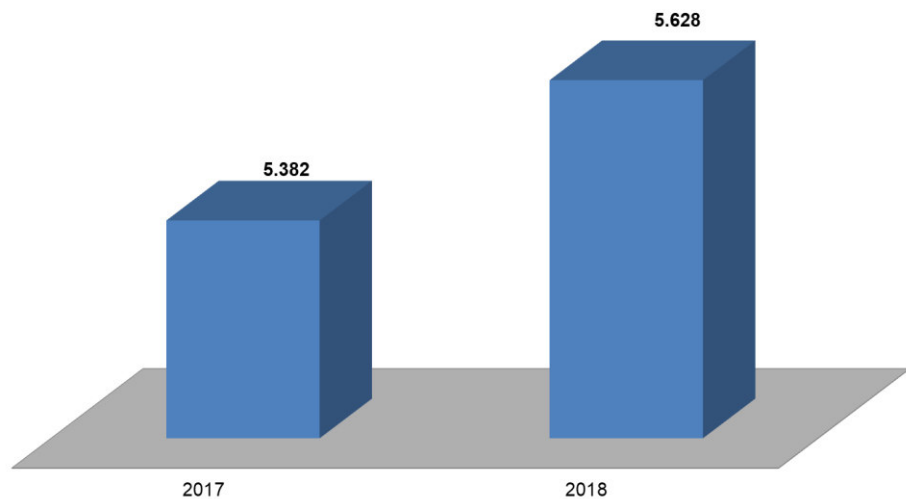
Fonte: SIBI/UFES/BICEN

Área de conhecimento (CNPq)	Dissertações		TCC		Relatórios		DVD		Separata		Rel. Pesquisa		Braille	
	Títulos	Exemplares	Títulos	Exemplares	Títulos	Fascículos	Títulos	Exemplares	Títulos	Exemplares	Títulos	Fascículos	Títulos	Exemplares
Ciências Exatas e da Terra	127	127	1	1			1	1						
Ciências Biológicas	150	150	2	2	1	2	1	4						
Engenharia/Tecnologia	120	120	39	41										
Ciências da Saúde	145	145	81	117	1	1							1	5
Ciências Agrárias	86	86	44	48					2	2				
Ciências Sociais Aplicadas	289	299	20	22	24	27	8	11	2	2	2	2	1	1
Ciências Humanas	370	371	110	120	16	21	5	6	1	1				
Linguística, Letras e Artes	189	190	8	13	5	5	35	40					1	3
<b>Total</b>	<b>1.476</b>	<b>1.488</b>	<b>305</b>	<b>364</b>	<b>47</b>	<b>56</b>	<b>50</b>	<b>62</b>	<b>5</b>	<b>5</b>	<b>2</b>	<b>2</b>	<b>3</b>	<b>9</b>

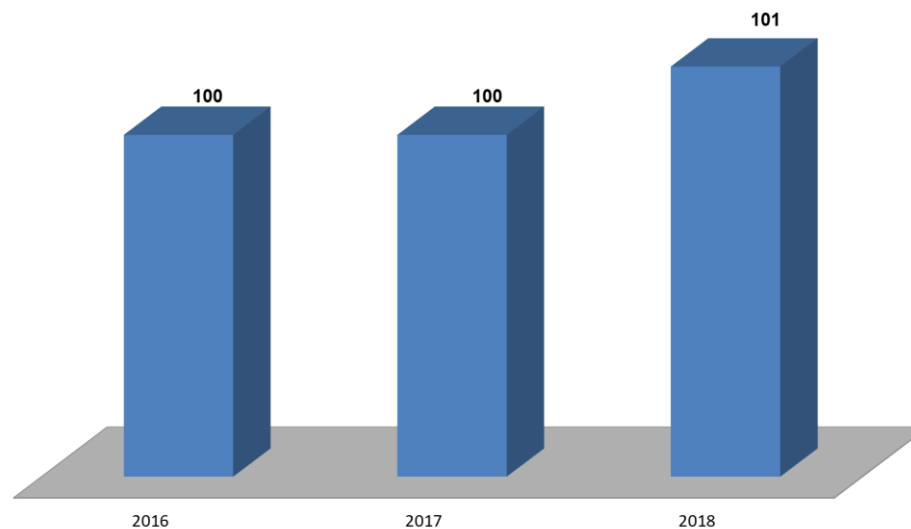
Fonte: SIBI/UFES/BICEN

### 3.2.9 Assistência estudantil em gráfico

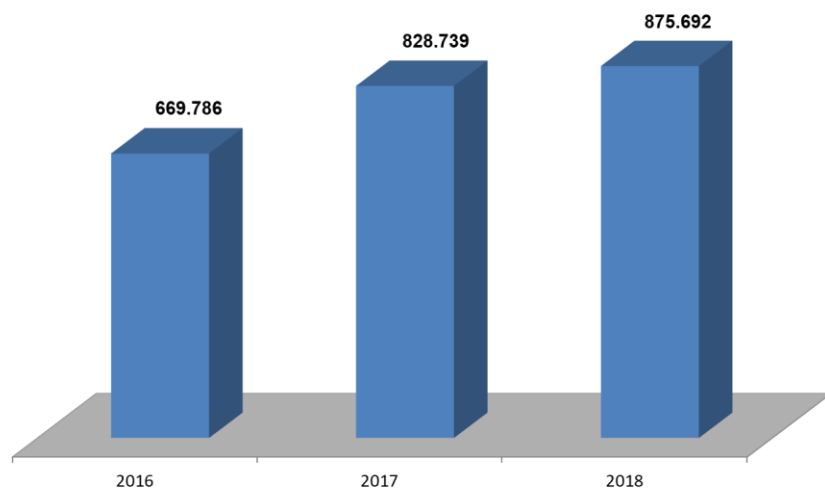
Bolsas de Assistência ao Estudante



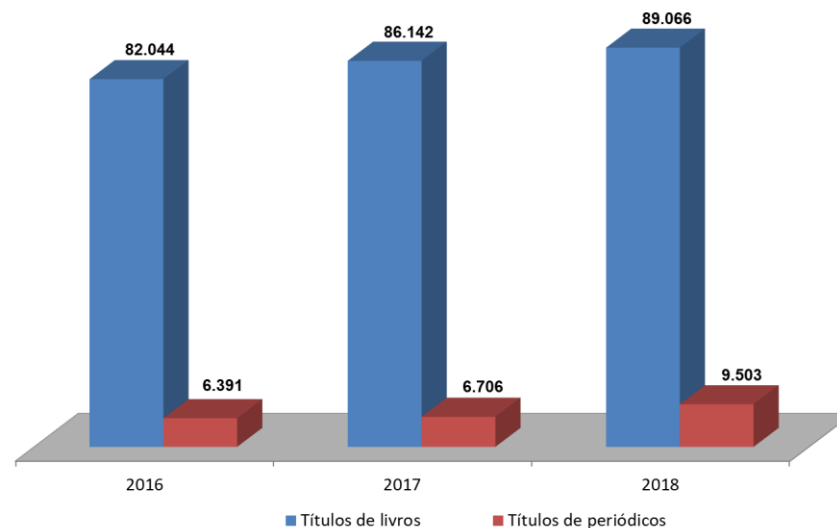
Residências Universitárias por Campi



Refeições Servidas no Restaurante



Acervo Bibliográfico



### **3.3 Assistência à Comunidade**

3.3.1 atendimentos Odontológicos

3.3.2 Atividades do Hospital Universitário

3.3.3 Assistência à comunidade em gráfico



### 3.3.1 Atendimentos Odontológicos

<b>Discriminação</b>	<b>2016</b>	<b>2017</b>	<b>2018</b>
Departamento de Odontologia	10.165	14.273	14.725
Hospital Universitário	4.980	6.231	6.961
<b>TOTAL</b>	<b>15.145</b>	<b>6.231</b>	<b>6.961</b>

Fonte: HU

Situação posicional: dezembro de cada ano

### 3.3.2 Atividades do Hospital Universitário

<b>Discriminação</b>	<b>2016</b>	<b>2017</b>	<b>2018</b>
Atendimento a pacientes externos	128.441	135.435	147.804
Atendimento a pacientes internos	3.584	3.467	4.153
Atendimento ambulatoriais	2.386	20.764	27.002
Atendimento de Reabilitação		13.987	14.454
Atendimento de hemodiálise			241
Atendimento odontológico	15.145	20.504	21.686
Cirurgias de médio e grande porte	1.244	1.226	1.551
Pequenas cirurgias com anestesia local	3.718	2.633	3.898
Pequenas cirurgias ambulatoriais		1.331	1.816
<b>Exames efetuados</b>	<b>535.567</b>	<b>542.664</b>	<b>664.540</b>
Dosagens hormonais	22.720	27.965	35.030
Exames especializados	44.188	483	3.835
Exames laboratoriais	450.264	477.218	579.776
Exames radiológicos	18.395	36.998	45.899
<b>TOTAL</b>	<b>690.085</b>	<b>1.284.675</b>	<b>1.551.685</b>

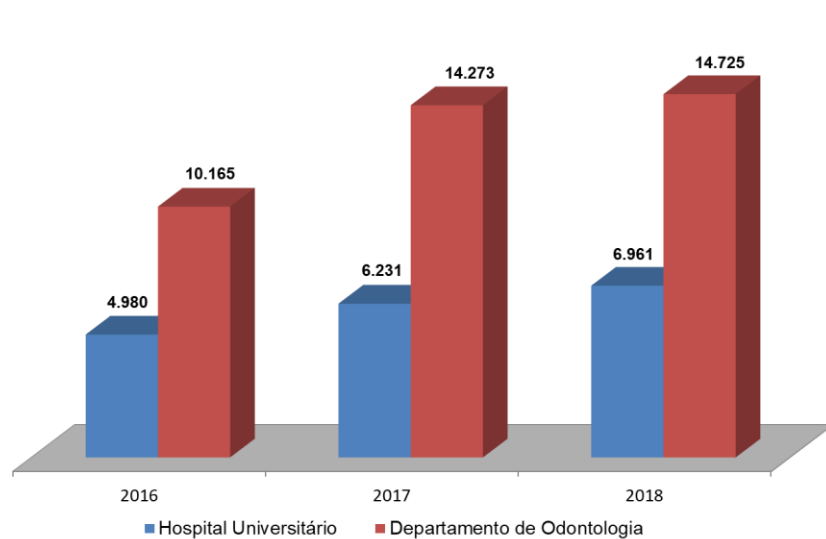
<b>Óbitos</b>	<b>2016</b>	<b>2017</b>	<b>2018</b>
Clínica cirúrgica	12	2	4
Clínica médica	23	20	22
Clínica pediátrica		1	
Clinica Oncológica			10
U.T.I.	32	35	32
<b>TOTAL</b>	<b>67</b>	<b>58</b>	<b>68</b>

Fonte: HU

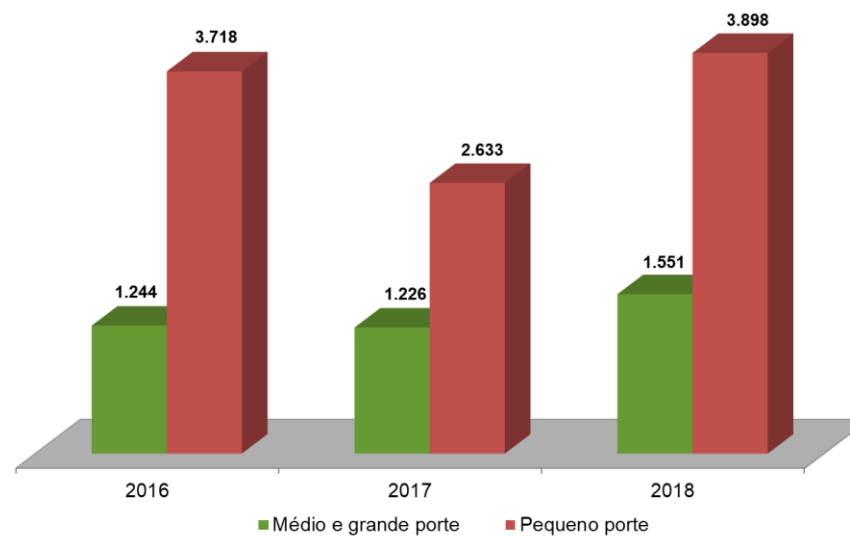
Situação posicional: dezembro de cada ano

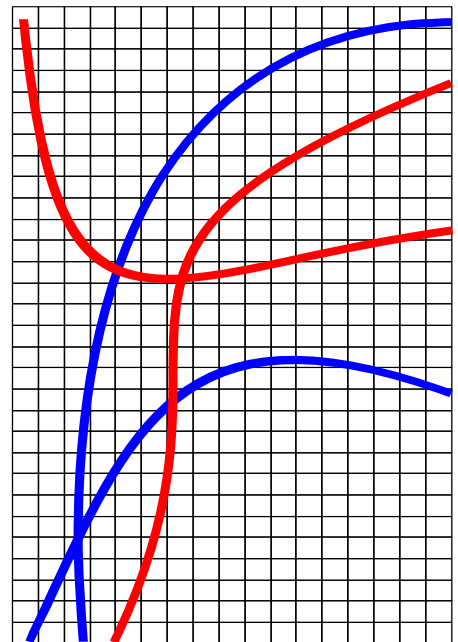
### 3.3.3 Assistência à comunidade em gráfico

Atendimentos Odontológicos



Cirurgias efetuadas pelo Hospital Universitário





## 4. Atividades de Gestão

## **4.1 Dados de Pessoal**

4.1.1 Servidores técnico-administrativos por unidade e escolaridade

4.1.2 Servidores técnico-administrativos do quadro permanente afastados ou cedidos

4.1.3 Quadro de pessoal docente permanente por unidade e escolaridade

4.1.4 Quadro de pessoal docente visitante, substituto e temporário por unidade e escolaridade

4.1.5 Quadro de pessoal docente permanente do ensino fundamental e médio por escolaridade

4.1.6 Quadro de pessoal docente substituto do ensino fundamental e médio por escolaridade

4.1.7 Docentes, do quadro permanente, afastados ou cedidos

4.1.8 Índice de qualificação docente por centro e departamento acadêmico

4.1.9 Assistência ao servidor

4.1.10 Eventos realizados e número de pessoas treinadas

4.1.11 Dados de pessoal em gráfico

#### 4.1.1 Servidores técnico-administrativos por unidade e escolaridade

Unidade	2016				2017				2018			
	Outros níveis	Médio	Superior	Total	Outros níveis	Médio	Superior	Total	Outros níveis	Médio	Superior	Total
Campus de São Cristóvão	72	200	535	807	59	162	571	792	55	137	623	815
Campus de Aracaju	5	95	318	418	4	86	307	397	3	84	308	395
Campus de Itabaiana		11	39	50		10	39	49		10	40	50
Campus de Laranjeiras		3	13	16	1	3	11	15	1	3	12	16
Campus de Lagarto		32	131	163		23	133	156		26	126	152
Campus do Sertão		3	16	19		3	17	20		5	27	32
<b>Total geral da UFS</b>	<b>77</b>	<b>344</b>	<b>1.052</b>	<b>1.473</b>	<b>64</b>	<b>287</b>	<b>1.078</b>	<b>1.429</b>	<b>59</b>	<b>265</b>	<b>1.136</b>	<b>1.460</b>

Fonte: Microdados de Pessoal UFS, COPAC/PROPLAN

Situação posicional: dezembro de cada ano

#### 4.1.2 Servidores técnico-administrativo do quadro permanente afastados ou cedidos

Unidade	2016					2017					2018				
	Afast p/ mestrado	Afast p/ doutorado	Afast pós-doutorado	Cedidos	Total	Afast p/ mestrado	Afast p/ doutorado	Afast pós-doutorado	Cedidos	Total	Afast p/ mestrado	Afast p/ doutorado	Afast pós-doutorado	Cedidos	Total
Campus de São Cristóvão	11	11		15	37	10	21		16	47	9	20		18	47
Campus de Aracaju	2	2		2	6		1			1	1	5			6
Campus de Itabaiana															
Campus de Laranjeiras				1	1										
Campus de Lagarto	3			1	4	4	1		2	7	3	2		2	7
Campus do Sertão													1	1	
<b>Total geral da UFS</b>	<b>16</b>	<b>13</b>	<b>0</b>	<b>19</b>	<b>48</b>	<b>14</b>	<b>23</b>	<b>0</b>	<b>18</b>	<b>55</b>	<b>13</b>	<b>27</b>	<b>0</b>	<b>21</b>	<b>61</b>

Fonte: DICADT/PROGEP

Situação posicional: dezembro de cada ano

#### 4.1.3 Quadro de pessoal docente permanente por unidade escolaridade

Unidade	2016					2017					2018				
	Grad	Esp	Mest	Dout	Total	Grad	Esp	Mest	Dout	Total	Grad	Esp	Mest	Dout	Total
<b>Campus de São Cristóvão</b>	<b>5</b>	<b>16</b>	<b>166</b>	<b>763</b>	<b>950</b>	<b>5</b>	<b>15</b>	<b>155</b>	<b>792</b>	<b>967</b>	<b>2</b>	<b>12</b>	<b>135</b>	<b>820</b>	<b>969</b>
<b>CCET</b>	<b>3</b>	<b>3</b>	<b>50</b>	<b>257</b>	<b>313</b>	<b>3</b>	<b>3</b>	<b>47</b>	<b>268</b>	<b>321</b>	<b>2</b>	<b>2</b>	<b>43</b>	<b>277</b>	<b>324</b>
Departamento de Ciência e Engenharia de Materiais				13	13				14	14				14	14
Departamento de Computação			5	25	30			5	25	30			4	26	30
Departamento de Engenharia Ambiental				10	10				10	10				10	10
Departamento de Engenharia Civil			13	15	28			13	16	29			12	19	31
Departamento de Engenharia de Produção	1		2	8	11	1		2	8	11	1		1	9	11
Departamento de Engenharia Elétrica			1	16	17				19	19				18	18
Departamento de Engenharia Mecânica	2	1		9	12	2	1		9	12	1		2	9	12
Departamento de Engenharia Química				15	15				17	17				17	17
Departamento de Estatística e Ciências Atuariais		1	14	5	20		1	14	5	20		1	12	7	20
Departamento de Física		1	1	37	39		1	1	38	40		1	1	38	40
Departamento de Geologia				14	14				13	13				14	14
Departamento de Matemática			8	40	48			8	40	48			7	40	47
Departamento de Química			1	34	35			1	37	38			1	38	39
Departamento de Tecnologia de Alimentos				13	13				13	13				13	13
Núcleo de Graduação em Engenharia de Petróleo			5	3	8			3	4	7			3	5	8
<b>CCBS</b>	<b>0</b>	<b>1</b>	<b>10</b>	<b>132</b>	<b>143</b>	<b>0</b>	<b>1</b>	<b>7</b>	<b>136</b>	<b>144</b>	<b>0</b>	<b>1</b>	<b>4</b>	<b>139</b>	<b>144</b>
Departamento de Biologia			1	22	23				24	24				24	24
Departamento de Ecologia				10	10				10	10				10	10
Departamento de Educação Física		1	7	20	28		1	5	21	27		1	3	25	29
Departamento de Farmácia				16	16				16	16				15	15
Departamento de Fisiologia			1	22	23			1	22	23				22	22
Departamento de Morfologia				30	30				30	30				30	30
Departamento de Nutrição			1	12	13			1	13	14			1	13	14
<b>CCAA</b>	<b>0</b>	<b>0</b>	<b>2</b>	<b>77</b>	<b>79</b>	<b>0</b>	<b>0</b>	<b>2</b>	<b>79</b>	<b>81</b>	<b>0</b>	<b>0</b>	<b>2</b>	<b>79</b>	<b>81</b>
Departamento de Ciências Florestais				12	12				12	12				12	12
Departamento de Engenharia Agrícola				10	10				12	12				12	12
Departamento de Engenharia Agrônoma			1	21	22			1	21	22			1	21	22
Departamento de Engenharia de Pesca e Aquicultura				10	10				10	10				10	10
Departamento de Medicina Veterinária			1	11	12			1	11	12			1	11	12
Departamento de Zootecnia				13	13				13	13				13	13

## Quadro de Pessoal docente permanente por unidade escolaridade

(continuação)

Unidade	2016					2017					2018				
	Grad	Esp	Mest	Dout	Total	Grad	Esp	Mest	Dout	Total	Grad	Esp	Mest	Dout	Total
<b>CCSA</b>	<b>0</b>	<b>7</b>	<b>52</b>	<b>83</b>	<b>142</b>	<b>0</b>	<b>7</b>	<b>46</b>	<b>91</b>	<b>144</b>	<b>0</b>	<b>6</b>	<b>47</b>	<b>95</b>	<b>148</b>
Departamento de Administração			8	13	21			7	13	20			6	15	21
Departamento de Ciência da Informação			4	6	10			4	6	10			4	5	9
Departamento de Ciências Contábeis		4	8	1	13		4	10	1	15		4	10	2	16
Departamento de Direito		2	7	17	26		2	6	20	28		1	7	20	28
Departamento de Economia		1	5	19	25		1	3	21	25		1	3	21	25
Departamento de Relações Internacionais			1	8	9			1	7	8			3	7	10
Departamento de Secretariado Executivo			7	3	10			5	5	10			5	5	10
Departamento de Serviço Social			6	12	18			5	13	18			5	14	19
Departamento de Turismo			6	4	10			5	5	10			4	6	10
<b>CECH</b>	<b>2</b>	<b>5</b>	<b>52</b>	<b>214</b>	<b>273</b>	<b>2</b>	<b>4</b>	<b>53</b>	<b>218</b>	<b>277</b>	<b>0</b>	<b>3</b>	<b>39</b>	<b>230</b>	<b>272</b>
Departamento de Artes Visuais e Design			4	8	12			4	8	12			2	9	11
Departamento de Ciências Sociais	1		1	21	23	1		1	21	23			1	21	22
Departamento de Comunicação Social		1	6	16	23			7	17	24			5	21	26
Departamento de Educação		1	4	27	32		1	4	28	33		1	4	26	31
Departamento de Filosofia				18	18				19	19				19	19
Departamento de Geografia			6	20	26			5	21	26			4	22	26
Departamento de História			3	15	18			3	16	19			2	17	19
Departamento de Letras Estrangeiras		1	18	25	44		1	11	17	29		1	5	24	30
Departamento de Letras Vernáculas		1	4	22	27		1	4	22	27			4	22	26
Departamento de Letras LIBRAS						1		8	8	17		1	7	9	17
Departamento de Música			4	7	11			4	7	11			3	8	11
Departamento de Psicologia	1	1	1	24	27		1	1	24	26			1	22	23
Departamento de Teatro			1	9	10			1	8	9			1	8	9
Núcleo de Graduação em Ciências da Religião				2	2				2	2				2	2
<b>Campus de Aracaju</b>	<b>2</b>	<b>2</b>	<b>39</b>	<b>109</b>	<b>152</b>	<b>2</b>	<b>4</b>	<b>35</b>	<b>112</b>	<b>153</b>	<b>3</b>	<b>3</b>	<b>33</b>	<b>116</b>	<b>155</b>
Departamento de Enfermagem			1	16	17			2	17	19			1	17	18
Departamento de Fisioterapia			1	14	15			1	14	15				15	15
Departamento de Fonoaudiologia			4	8	12			3	9	12			2	10	12
Departamento de Medicina	2	2	30	51	85	2	4	27	50	83	2	3	28	50	83
Departamento de Odontologia			3	20	23			2	22	24	1		2	24	27

## Quadro de Pessoal docente permanente por unidade escolaridade

(continuação)

Unidade	2016					2017					2018				
	Grad	Esp	Mest	Dout	Total	Grad	Esp	Mest	Dout	Total	Grad	Esp	Mest	Dout	Total
<b>Campus de Itabaiana</b>	<b>0</b>	<b>0</b>	<b>33</b>	<b>86</b>	<b>119</b>	<b>0</b>	<b>0</b>	<b>36</b>	<b>86</b>	<b>122</b>	<b>0</b>	<b>0</b>	<b>32</b>	<b>89</b>	<b>121</b>
Departamento de Administração			9	2	11			9	2	11			8	3	11
Departamento de Biociências			2	9	11			2	9	11			2	9	11
Departamento de Ciências Contábeis			8	2	10			10	1	11			10	1	11
Departamento de Educação			1	16	17			1	16	17			1	17	18
Departamento de Física				11	11				11	11			0	11	11
Departamento de Geografia			1	10	11				12	12			0	12	12
Departamento de Letras				11	11				11	11			0	11	11
Departamento de Matemática			5	10	15			6	9	15			5	10	15
Departamento de Química			1	10	11			2	10	12			1	10	11
Departamento de Sistema de Informação			6	5	11			6	5	11			5	5	10
<b>Campus de Laranjeiras</b>	<b>0</b>	<b>0</b>	<b>24</b>	<b>26</b>	<b>50</b>	<b>0</b>	<b>0</b>	<b>22</b>	<b>25</b>	<b>47</b>	<b>0</b>	<b>0</b>	<b>21</b>	<b>27</b>	<b>48</b>
Departamento de Arqueologia				12	12				10	10				12	12
Departamento de Arquitetura e Urbanismo			8	9	17			6	10	16			5	11	16
Departamento de Dança			11		11			11		11			11		11
Departamento de Museologia			5	5	10			5	5	10			5	4	9
<b>Campus de Lagarto</b>	<b>3</b>	<b>6</b>	<b>73</b>	<b>87</b>	<b>169</b>	<b>3</b>	<b>9</b>	<b>59</b>	<b>102</b>	<b>173</b>	<b>3</b>	<b>12</b>	<b>47</b>	<b>119</b>	<b>181</b>
Departamento de Educação em Saúde			10	31	41			7	32	39			5	35	40
Departamento de Enfermagem			12	4	16			7	9	16			5	11	16
Departamento de Farmácia			2	11	13			2	11	13			1	13	14
Departamento de Fisioterapia			9	7	16			7	9	16			4	11	15
Departamento de Fonoaudiologia			8	8	16			6	9	15			3	12	15
Departamento de Medicina	3	6	8	9	26	3	9	9	11	32	3	12	11	14	40
Departamento de Nutrição			11	2	13			8	4	12			7	6	13
Departamento de Odontologia			1	14	15			1	15	16			1	14	15
Departamento de Terapia Ocupacional			12	1	13			12	2	14			10	3	13
<b>Campus do Sertão</b>	<b>0</b>	<b>0</b>	<b>0</b>	<b>21</b>	<b>21</b>	<b>0</b>	<b>0</b>	<b>0</b>	<b>40</b>	<b>40</b>	<b>1</b>	<b>0</b>	<b>1</b>	<b>55</b>	<b>57</b>
Núcleo de Graduação de Agroindústria				4	4				8	8	1			8	9
Núcleo de Graduação de Agronomia				3	3				7	7				11	11
Núcleo de Graduação em Educação em Ciências Agrárias e da Terra				6	6				12	12			1	14	15
Núcleo de Graduação em Medicina Veterinária				5	5				6	6				12	12
Núcleo de Graduação em Zootecnia				3	3				7	7				10	10
<b>Outros</b>				<b>3</b>	<b>3</b>				<b>2</b>	<b>2</b>				<b>1</b>	<b>1</b>
<b>TOTAL DA UFS</b>	<b>10</b>	<b>24</b>	<b>335</b>	<b>1.095</b>	<b>1.464</b>	<b>10</b>	<b>28</b>	<b>307</b>	<b>1.159</b>	<b>1.504</b>	<b>9</b>	<b>27</b>	<b>269</b>	<b>1.227</b>	<b>1.532</b>

Fonte: Microdados de Pessoal COPAC/PROPLAN

Situação posicional: dezembro de cada ano  
Anuário Estatístico da UFS -150



#### 4.1.4 Quadro de pessoal docente visitante, substituto e temporário por unidade e escolaridade

Unidade	2016					2017					2018				
	Grad	Esp	Mest	Dout	Total	Grad	Esp	Mest	Dout	Total	Grad	Esp	Mest	Dout	Total
<b>Campus de São Cristóvão</b>	<b>30</b>	<b>16</b>	<b>57</b>	<b>16</b>	<b>119</b>	<b>21</b>	<b>8</b>	<b>70</b>	<b>21</b>	<b>120</b>	<b>22</b>	<b>7</b>	<b>58</b>	<b>22</b>	<b>109</b>
<b>CCET</b>	<b>19</b>	<b>1</b>	<b>7</b>	<b>3</b>	<b>30</b>	<b>8</b>	<b>2</b>	<b>16</b>	<b>5</b>	<b>31</b>	<b>8</b>	<b>2</b>	<b>13</b>	<b>9</b>	<b>32</b>
Departamento de Ciência e Engenharia de Materiais															
Departamento de Computação						1		1		2	1		1		2
Departamento de Engenharia Ambiental														1	1
Departamento de Engenharia Civil	2		3		5	1	1	2		4		1	1		2
Departamento de Engenharia de Produção											1	1			2
Departamento de Engenharia Elétrica	2				2										
Departamento de Engenharia Mecânica													1	1	2
Departamento de Engenharia Química	4				4			1		1	2		1		3
Departamento de Estatística e Ciências Atuariais	2		1		3			3		3	1		2	1	4
Departamento de Física				1	1			1	3	4				4	4
Departamento de Geologia	2				2			4		4			3		3
Departamento de Matemática	4	1	1		6	3	1	3		7	3		4		7
Departamento de Química	3		1	2	6	2		1	2	5				2	2
Departamento de Tecnologia de Alimentos															
Núcleo de Graduação em Engenharia de Petróleo						1				1					
<b>CCBS</b>	<b>0</b>	<b>0</b>	<b>8</b>	<b>2</b>	<b>10</b>	<b>0</b>	<b>0</b>	<b>4</b>	<b>5</b>	<b>9</b>	<b>0</b>	<b>1</b>	<b>2</b>	<b>5</b>	<b>8</b>
Departamento de Biologia			3	2	5				2	2					
Departamento de Ecologia															
Departamento de Educação Física								1		1				1	1
Departamento de Farmácia			1		1				1	1				1	1
Departamento de Fisiologia			2		2			2	2	4			1	1	2
Departamento de Morfologia														2	2
Departamento de Nutrição			2		2			1		1		1	1		2
<b>CCAA</b>	<b>0</b>	<b>0</b>	<b>0</b>	<b>3</b>	<b>3</b>	<b>1</b>	<b>0</b>	<b>2</b>	<b>3</b>	<b>6</b>	<b>1</b>	<b>0</b>	<b>2</b>	<b>1</b>	<b>4</b>
Departamento de Ciências Florestais				1	1				1	1					
Departamento de Engenharia Agrícola															
Departamento de Engenharia Agrônômica															
Departamento de Engenharia de Pesca e Aquicultura						1		1	1	3			1		1
Departamento de Medicina Veterinária								1		1					
Departamento de Zootecnia				2	2				1	1	1		1	1	3

## Quadro de pessoal docente visitante, substituto e temporário por unidade e escolaridade

(continuação)

Unidade	2016					2017					2018				
	Grad	Esp	Mest	Dout	Total	Grad	Esp	Mest	Dout	Total	Grad	Esp	Mest	Dout	Total
<b>CCSA</b>	<b>3</b>	<b>4</b>	<b>17</b>	<b>2</b>	<b>26</b>	<b>2</b>	<b>2</b>	<b>19</b>	<b>1</b>	<b>24</b>	<b>1</b>	<b>2</b>	<b>18</b>	<b>1</b>	<b>22</b>
Departamento de Administração	1	1	4		6	1	1	2		4			3		3
Departamento de Ciências Contábeis		3			3		1			1		1	1		2
Departamento de Direito			3		3			5		5			3		3
Departamento de Economia	2		4	1	7	1		4		5	1		2		3
Departamento de Secretariado Executivo			1		1			1	1	2		1		1	2
Departamento de Serviço Social			3	1	4			4		4			4		4
Departamento de Ciência da Informação								1		1			2		2
Departamento de Relações Internacionais			1		1			1		1			2		2
Departamento de Turismo			1		1			1		1			1		1
<b>CECH</b>	<b>8</b>	<b>11</b>	<b>25</b>	<b>6</b>	<b>50</b>	<b>10</b>	<b>4</b>	<b>29</b>	<b>7</b>	<b>50</b>	<b>12</b>	<b>2</b>	<b>23</b>	<b>6</b>	<b>43</b>
Departamento de Artes Visuais e Design	2				2	3	1			4	1		2		3
Departamento de Ciências Sociais			1		1				1	1					
Departamento de Comunicação Social	2	3	6	2	13	5	1	8		14	6		4	1	11
Departamento de Educação	1		1	1	3				1	1				1	1
Departamento de Filosofia			1		1				1	1					
Departamento de Geografia															
Departamento de História								2		2			2		2
Departamento de Letras															
Departamento de Letras Estrangeiras	3	8	1		12	2	2	5		9	3	1	1		5
Departamento de Letras Vernáculas			7	1	8			5	1	6			6	1	7
Departamento de Letras LIBRAS												1			1
Departamento de Música			2		2			1		1			1		1
Departamento de Psicologia			4	2	6			5	3	8			4	3	7
Departamento de Teatro								1		1	2				2
Núcleo de Graduação em Ciências da Religião			2		2			2		2			3		3
<b>Campus de Aracaju</b>	<b>2</b>	<b>12</b>	<b>8</b>	<b>0</b>	<b>22</b>	<b>3</b>	<b>9</b>	<b>7</b>	<b>4</b>	<b>23</b>	<b>5</b>	<b>12</b>	<b>7</b>	<b>4</b>	<b>28</b>
Departamento de Enfermagem		8	4		12	1	8	3		12	3	8	2		13
Departamento de Fisioterapia		2	1		3			1	2	3			3	2	5
Departamento de Fonoaudiologia	1		2		3	2		1		3	2		1		3
Departamento de Medicina	1	2			3							3	1		4
Departamento de Odontologia			1		1		1	2	2	5		1		2	3

## Quadro de pessoal docente visitante, substituto e temporário por unidade e escolaridade

(continuação)

Unidade	2016					2017					2018				
	Grad	Esp	Mest	Dout	Total	Grad	Esp	Mest	Dout	Total	Grad	Esp	Mest	Dout	Total
<b>Campus de Itabaiana</b>	<b>3</b>	<b>1</b>	<b>11</b>	<b>1</b>	<b>16</b>	<b>7</b>	<b>0</b>	<b>12</b>	<b>0</b>	<b>19</b>	<b>4</b>	<b>0</b>	<b>13</b>	<b>0</b>	<b>17</b>
Departamento de Administração			1		1	1				1	1		1		2
Departamento de Biociências								1		1			1		1
Departamento de Ciências Contábeis		1			1	1		2		3			2		2
Departamento de Educação			1		1			3		3			2		2
Departamento de Física				1	1										
Departamento de Geografia			1		1			1		1			1		1
Departamento de Letras	1		3		4	1				1			2		2
Departamento de Matemática	1		2		3	2		2		4	1		2		3
Departamento de Química			2		2			2		2			1		1
Departamento de Sistema de Informação	1		1		2	2		1		3	2		1		3
<b>Campus de Laranjeiras</b>	<b>5</b>	<b>1</b>	<b>4</b>	<b>0</b>	<b>10</b>	<b>5</b>	<b>0</b>	<b>4</b>	<b>0</b>	<b>9</b>	<b>5</b>	<b>0</b>	<b>5</b>	<b>0</b>	<b>10</b>
Departamento de Arqueologia								2		2			1		1
Departamento de Arquitetura e Urbanismo	2	1	3		6	3		1		4	3		1		4
Departamento de Dança	3		1		4	2				2	2		1		3
Departamento de Museologia								1		1			2		2
<b>Campus de Lagarto</b>	<b>7</b>	<b>4</b>	<b>7</b>	<b>4</b>	<b>22</b>	<b>3</b>	<b>7</b>	<b>10</b>	<b>6</b>	<b>26</b>	<b>1</b>	<b>9</b>	<b>12</b>	<b>7</b>	<b>29</b>
Departamento de Educação em Saúde			3	3	6	1		3	2	6		1	2	4	7
Departamento de Enfermagem	1	1			2	1	2			3		2	1		3
Departamento de Farmácia			1	1	2			1	2	3			2	1	3
Departamento de Fisioterapia	2		1		3		2	3		5		2	4		6
Departamento de Fonoaudiologia	1				1	1		1		2	1				1
Departamento de Medicina		1			1		1			1		2			2
Departamento de Nutrição		2			2		2		2	4		1	2	2	5
Departamento de Odontologia			2		2			2		2			1		1
Departamento de Terapia Ocupacional	3				3							1			1
<b>Campus do Sertão</b>	<b>0</b>	<b>0</b>	<b>3</b>	<b>0</b>	<b>3</b>	<b>0</b>	<b>0</b>	<b>2</b>	<b>1</b>	<b>3</b>	<b>0</b>	<b>0</b>	<b>0</b>	<b>1</b>	<b>1</b>
Núcleo de Graduação de Agroindústria			2		2			1		1					
Núcleo de Graduação de Agronomia															
Núcleo de Graduação em Educação em Ciências Agrárias e da Terra															
Núcleo de Graduação em Medicina Veterinária			1		1			1		1					
Núcleo de Graduação em Zootecnia									1	1				1	1
<b>TOTAL DA UFS</b>	<b>47</b>	<b>34</b>	<b>90</b>	<b>21</b>	<b>192</b>	<b>39</b>	<b>24</b>	<b>105</b>	<b>32</b>	<b>200</b>	<b>37</b>	<b>28</b>	<b>95</b>	<b>34</b>	<b>194</b>

Fonte: Microdados de Pessoal UFS, COPAC/PROPLAN

Situação posicional: dezembro de cada ano  
Anuário Estatístico da UFS -153

#### 4.1.5 Quadro de pessoal docente permanente do ensino fundamental e médio por escolaridade

Unidade	2016						2017						2018					
	<Grad	Grad	Esp	Mest	Dout	Total	<Grad	Grad	Esp	Mest	Dout	Total	<Grad	Grad	Esp	Mest	Dout	Total
CODAP			5	21	10	36			4	20	11	35			4	22	13	39
<b>TOTAL</b>	<b>0</b>	<b>0</b>	<b>5</b>	<b>21</b>	<b>10</b>	<b>36</b>	<b>0</b>	<b>0</b>	<b>4</b>	<b>20</b>	<b>11</b>	<b>35</b>	<b>0</b>	<b>0</b>	<b>4</b>	<b>22</b>	<b>13</b>	<b>39</b>

Fonte: Microdados de Pessoal UFS, COPAC/PROPLAN

Situação posicional: dezembro de cada ano

#### 4.1.6 Quadro de pessoal docente substituto do ensino fundamental e médio por escolaridade

Unidade	2016						2017						2018					
	<Grad	Grad	Esp	Mest	Dout	Total	<Grad	Grad	Esp	Mest	Dout	Total	<Grad	Grad	Esp	Mest	Dout	Total
CODAP		1	2	1		4	4			2	1	7		1	1	1	1	4
<b>TOTAL</b>	<b>0</b>	<b>1</b>	<b>2</b>	<b>1</b>	<b>0</b>	<b>4</b>	<b>4</b>	<b>0</b>	<b>0</b>	<b>2</b>	<b>1</b>	<b>7</b>	<b>0</b>	<b>1</b>	<b>1</b>	<b>1</b>	<b>1</b>	<b>4</b>

Fonte: Microdados de Pessoal UFS, COPAC/PROPLAN

Situação posicional: dezembro de cada ano

#### 4.1.7 Docentes, do quadro permanente, afastamento ou cedidos

Unidades	2016					2017					2018				
	Afast p/ mestrado	Afast p/ doutorado	Afast pós- doutorado	Cedidos	Total	Afast p/ mestrado	Afast p/ doutorado	Afast pós- doutorado	Cedidos	Total	Afast p/ mestrado	Afast p/ doutorado	Afast pós- doutorado	Cedidos	Total
<b>Campus de São Cristóvão</b>	<b>0</b>	<b>51</b>	<b>42</b>	<b>5</b>	<b>98</b>	<b>0</b>	<b>54</b>	<b>28</b>	<b>8</b>	<b>90</b>	<b>2</b>	<b>54</b>	<b>69</b>	<b>8</b>	<b>133</b>
<b>CCET</b>	<b>0</b>	<b>10</b>	<b>11</b>	<b>0</b>	<b>21</b>	<b>0</b>	<b>11</b>	<b>7</b>	<b>0</b>	<b>18</b>	<b>1</b>	<b>11</b>	<b>15</b>	<b>0</b>	<b>27</b>
Departamento de Ciência e Engenharia de Materiais															
Departamento de Computação		1	2		3		2	1		3		1	2		3
Departamento de Engenharia Ambiental													1		1
Departamento de Engenharia Civil		3			3		2			2		2	1		3
Departamento de Engenharia de Produção			1		1		1			1		2			2
Departamento de Engenharia Elétrica			1		1										
Departamento de Engenharia Mecânica			1		1						1	1	1		3
Departamento de Engenharia Química													1		1
Departamento de Estatística e Ciências Atuariais		2	1		3		2			2		1			1
Departamento de Física			1		1			5		5			6		6
Departamento de Geologia													1		1
Departamento de Matemática		2	3		5		2			2		3	1		4
Departamento de Química			1		1			1		1			1		1
Departamento de Tecnologia de Alimentos															
Núcleo de Graduação em Engenharia de Petróleo		2			2		2			2		1			1
<b>CCBS</b>	<b>0</b>	<b>6</b>	<b>7</b>	<b>0</b>	<b>13</b>	<b>0</b>	<b>5</b>	<b>6</b>	<b>0</b>	<b>11</b>	<b>0</b>	<b>5</b>	<b>9</b>	<b>0</b>	<b>14</b>
Departamento de Biologia			2		2			3		3			1		1
Departamento de Ecologia			2		2										
Departamento de Educação Física		4	1		5		4	1		5		2	4		6
Departamento de Farmácia			2		2			1		1			1		1
Departamento de Fisiologia															
Departamento de Morfologia		1			1			1		1			2		2
Departamento de Nutrição		1			1		1			1		3	1		4
<b>CCAA</b>	<b>0</b>	<b>0</b>	<b>3</b>	<b>0</b>	<b>3</b>	<b>0</b>	<b>0</b>	<b>4</b>	<b>0</b>	<b>4</b>	<b>0</b>	<b>0</b>	<b>5</b>	<b>0</b>	<b>5</b>
Departamento de Ciências Florestais								1		1			2		2
Departamento de Engenharia Agrônômica			1		1										
Departamento de Engenharia de Pesca e Aquicultura			2		2			3		3			1		1
Departamento de Medicina Veterinária															
Departamento de Zootecnia													1		1
Departamento de Engenharia Agrícola													1		1

## Docentes do quadro permanente afastados ou cedidos

(continuação)

Unidades	2016					2017					2018				
	Afast p/ mestrado	Afast p/ doutorado	Afast pós- doutorado	Cedidos	Total	Afast p/ mestrado	Afast p/ doutorado	Afast pós- doutorado	Cedidos	Total	Afast p/ mestrado	Afast p/ doutorado	Afast pós- doutorado	Cedidos	Total
<b>CCSA</b>	<b>0</b>	<b>20</b>	<b>4</b>	<b>5</b>	<b>29</b>	<b>0</b>	<b>19</b>	<b>6</b>	<b>6</b>	<b>31</b>	<b>0</b>	<b>23</b>	<b>5</b>	<b>7</b>	<b>35</b>
Departamento de Administração		3			3		3			3		2			2
Departamento de Ciência da Informação		1			1		1			1		2			2
Departamento de Ciências Contábeis		1			1		2			2		5			5
Departamento de Direito			3	1	4			4	1	5			3	2	5
Departamento de Economia		2	1	4	7		2	1	4	7		2		4	6
Departamento de Relações Internacionais								1		1			2		2
Departamento de Secretariado Executivo		5			5		5			5		4			4
Departamento de Serviço Social		6			6		5		1	6		5		1	6
Departamento de Turismo		2			2		1			1		3			3
<b>CECH</b>	<b>0</b>	<b>15</b>	<b>17</b>	<b>0</b>	<b>32</b>	<b>0</b>	<b>19</b>	<b>5</b>	<b>2</b>	<b>26</b>	<b>1</b>	<b>15</b>	<b>35</b>	<b>1</b>	<b>52</b>
Departamento de Artes Visuais e Design		2			2		3			3		3	1		4
Departamento de Ciências Sociais			1		1							6	1		7
Departamento de Comunicação Social		3	3		6		2	5	1	8		2	6		8
Departamento de Educação		1	1		2		2		1	3		2	3		5
Departamento de Filosofia												3			3
Departamento de Geografia		1	2		3		1			1		4			4
Departamento de História			4		4							1			1
Departamento de Letras Estrangeiras		6	1		7		7			7		6	3		9
Departamento de Letras Vernáculas		1	1		2		1			1		2			2
Departamento de Letras LIBRAS											1				1
Departamento de Música		1			1		2			2		1			1
Departamento de Psicologia			4		4							4			4
Departamento de Teatro							1			1		1	2		3
Núcleo de Graduação em Ciências da Religião															
<b>Campus de Aracaju</b>	<b>0</b>	<b>0</b>	<b>2</b>	<b>0</b>	<b>2</b>	<b>0</b>	<b>0</b>	<b>0</b>	<b>1</b>	<b>1</b>	<b>0</b>	<b>3</b>	<b>7</b>	<b>0</b>	<b>10</b>
Departamento de Enfermagem			1		1							2			2
Departamento de Fisioterapia												1			1
Departamento de Fonoaudiologia												1	1		2
Departamento de Medicina									1	1		2	2		4
Departamento de Odontologia			1		1							1			1

## Docentes do quadro permanente afastados ou cedidos

(continuação)

Unidades	2016					2017					2018				
	Afast p/ mestrado	Afast p/ doutorado	Afast pós- doutorado	Cedidos	Total	Afast p/ mestrado	Afast p/ doutorado	Afast pós- doutorado	Cedidos	Total	Afast p/ mestrado	Afast p/ doutorado	Afast pós- doutorado	Cedidos	Total
<b>Campus de Itabaiana</b>	<b>0</b>	<b>10</b>	<b>9</b>	<b>1</b>	<b>20</b>	<b>0</b>	<b>12</b>	<b>0</b>	<b>1</b>	<b>13</b>	<b>0</b>	<b>9</b>	<b>6</b>	<b>1</b>	<b>16</b>
Departamento de Administração		2			2		3			3		4			4
Departamento de Biociências		1	1		2		1			1		1			1
Departamento de Ciências Contábeis		2			2		2		1	3		1		1	2
Departamento de Educação			3		3							2			2
Departamento de Física			1		1										
Departamento de Geografia			1		1										
Departamento de Letras			2	1	3							3			3
Departamento de Matemática		1			1		1			1					
Departamento de Química		1	1		2		1			1		1	1		2
Departamento de Sistemas de Informação		3			3		4			4		2			2
<b>Campus de Laranjeiras</b>	<b>0</b>	<b>7</b>	<b>2</b>	<b>0</b>	<b>9</b>	<b>0</b>	<b>6</b>	<b>0</b>	<b>0</b>	<b>6</b>	<b>0</b>	<b>6</b>	<b>4</b>	<b>1</b>	<b>11</b>
Departamento de Arqueologia			1		1							3			3
Departamento de Arquitetura e Urbanismo		3	1		4		2			2		2	1		3
Departamento de Dança		3			3		3			3		2		1	3
Departamento de Museologia		1			1		1			1		2			2
<b>Campus de Lagarto</b>	<b>0</b>	<b>17</b>	<b>1</b>	<b>0</b>	<b>18</b>	<b>0</b>	<b>20</b>	<b>0</b>	<b>0</b>	<b>20</b>	<b>0</b>	<b>15</b>	<b>5</b>	<b>0</b>	<b>20</b>
Departamento de Educação em Saúde		6	1		7		4			4		3	3		6
Departamento de Enfermagem		3			3		3			3		3			3
Departamento de Farmácia							1			1		1	2		3
Departamento de Fisioterapia		3			3		4			4		4			4
Departamento de Fonoaudiologia		1			1		2			2		1			1
Departamento de Medicina															
Departamento de Nutrição		2			2		2			2					
Departamento de Odontologia							1			1		1			1
Departamento de Terapia Ocupacional		2			2		3			3		2			2
<b>Campus do Sertão</b>	<b>0</b>	<b>0</b>	<b>0</b>	<b>0</b>	<b>0</b>	<b>0</b>	<b>0</b>	<b>0</b>	<b>0</b>	<b>0</b>	<b>0</b>	<b>0</b>	<b>0</b>	<b>0</b>	<b>0</b>
Núcleo de Graduação de Agroindústria															
Núcleo de Graduação de Agronomia															
Núcleo de Graduação em Educação em Ciências Agrárias e da Terra															
Núcleo de Graduação em Medicina Veterinária															
Núcleo de Graduação em Zootecnia															
<b>CODAP</b>	<b>2</b>	<b>3</b>	<b>1</b>		<b>6</b>					<b>0</b>		<b>3</b>			<b>3</b>
<b>TOTAL DA UFS</b>	<b>2</b>	<b>88</b>	<b>57</b>	<b>6</b>	<b>153</b>	<b>0</b>	<b>92</b>	<b>28</b>	<b>10</b>	<b>130</b>	<b>2</b>	<b>90</b>	<b>91</b>	<b>10</b>	<b>193</b>

Fonte: DICADT/PROGEP

Situação posicional: dezembro de cada ano

#### 4.1.8 Índice de qualificação docente por centro e departamento acadêmico

Unidade	2016						2017						2018						
	Grad	Esp	Mest	Dout	Total	IQCD	Grad	Esp	Mest	Dout	Total	IQCD	Grad	Esp	Mest	Dout	Total	IQCD	
<b>Campus de São Cristóvão</b>	<b>5</b>	<b>16</b>	<b>166</b>	<b>763</b>	<b>950</b>	<b>4,58</b>	<b>5</b>	<b>15</b>	<b>155</b>	<b>792</b>	<b>967</b>	<b>4,61</b>	<b>2</b>	<b>12</b>	<b>135</b>	<b>820</b>	<b>969</b>	<b>4,68</b>	
<b>CCET</b>	<b>3</b>	<b>3</b>	<b>50</b>	<b>257</b>	<b>313</b>	<b>4,61</b>	<b>3</b>	<b>3</b>	<b>47</b>	<b>268</b>	<b>321</b>	<b>4,64</b>	<b>2</b>	<b>2</b>	<b>43</b>	<b>277</b>	<b>324</b>	<b>4,69</b>	
Departamento de Ciência e Engenharia de Materiais				13	13	5,00				14	14	5,00				14	14	5,00	
Departamento de Computação				5	25	30	4,67			5	25	30	4,67			4	26	30	4,73
Departamento de Engenharia Ambiental				10	10	5,00				10	10	5,00				10	10	5,00	
Departamento de Engenharia Civil				13	15	28	4,07			13	16	29	4,10			12	19	31	4,23
Departamento de Engenharia de Produção	1			2	8	11	4,27	1		2	8	11	4,27	1		1	9	11	4,45
Departamento de Engenharia Elétrica				1	16	17	4,88				19	19	5,00				18	18	5,00
Departamento de Engenharia Mecânica	2	1			9	12	4,08	2	1		9	12	4,08	1		2	9	12	4,33
Departamento de Engenharia Química				15	15	5,00				17	17	5,00				17	17	5,00	
Departamento de Estatística e Ciências Atuariais			1	14	5	20	3,45		1	14	5	20	3,45		1	12	7	20	3,65
Departamento de Física			1	1	37	39	4,87		1	1	38	40	4,88		1	1	38	40	4,88
Departamento de Geologia				14	14	5,00				13	13	5,00				14	14	5,00	
Departamento de Matemática				8	40	48	4,67			8	40	48	4,67			7	40	47	4,70
Departamento de Química			1	34	35	4,94			1	37	38	4,95			1	38	39	4,95	
Departamento de Tecnologia de Alimentos				13	13	5,00				13	13	5,00				13	13	5,00	
Núcleo de Graduação em Engenharia de Petróleo				5	3	8	3,75			3	4	7	4,14			3	5	8	4,25
<b>CCBS</b>	<b>0</b>	<b>1</b>	<b>10</b>	<b>132</b>	<b>143</b>	<b>4,84</b>	<b>0</b>	<b>1</b>	<b>7</b>	<b>136</b>	<b>144</b>	<b>4,88</b>	<b>0</b>	<b>1</b>	<b>4</b>	<b>139</b>	<b>144</b>	<b>4,92</b>	
Departamento de Biologia				1	22	23	4,91				24	24	5,00				24	24	5,00
Departamento de Ecologia				10	10	5,00				10	10	5,00				10	10	5,00	
Departamento de Educação Física			1	7	20	28	4,39		1	5	21	27	4,52		1	3	25	29	4,69
Departamento de Farmácia				16	16	5,00				16	16	5,00				15	15	5,00	
Departamento de Fisiologia				1	22	23	4,91			1	22	23	4,91				22	22	5,00
Departamento de Morfologia				30	30	5,00				30	30	5,00				30	30	5,00	
Departamento de Nutrição				1	12	13	4,85			1	13	14	4,86			1	13	14	4,86
<b>CCAA</b>	<b>0</b>	<b>0</b>	<b>2</b>	<b>77</b>	<b>79</b>	<b>4,95</b>	<b>0</b>	<b>0</b>	<b>2</b>	<b>79</b>	<b>81</b>	<b>4,95</b>	<b>0</b>	<b>0</b>	<b>2</b>	<b>79</b>	<b>81</b>	<b>4,95</b>	
Departamento de Ciências Florestais				12	12	5,00				12	12	5,00				12	12	5,00	
Departamento de Engenharia Agrícola				10	10	5,00				12	12	5,00				12	12	5,00	
Departamento de Engenharia Agrônoma				1	21	22	4,91			1	21	22	4,91			1	21	22	4,91
Departamento de Engenharia de Pesca e Aquicultura				10	10	5,00				10	10	5,00				10	10	5,00	
Departamento de Medicina Veterinária				1	11	12	4,83			1	11	12	4,83			1	11	12	4,83
Departamento de Zootecnia				13	13	5,00				13	13	5,00				13	13	5,00	



## Índice de qualificação docente por centro e departamento acadêmico

(continuação)

Unidade	2016						2017						2018					
	Grad	Esp	Mest	Dout	Total	IQCD	Grad	Esp	Mest	Dout	Total	IQCD	Grad	Esp	Mest	Dout	Total	IQCD
<b>CCSA</b>	<b>0</b>	<b>7</b>	<b>52</b>	<b>83</b>	<b>142</b>	<b>4,12</b>	<b>0</b>	<b>7</b>	<b>46</b>	<b>91</b>	<b>144</b>	<b>4,22</b>	<b>0</b>	<b>6</b>	<b>47</b>	<b>95</b>	<b>148</b>	<b>4,24</b>
Departamento de Administração			8	13	21	4,24			7	13	20	4,30			6	15	21	4,43
Departamento de Ciência da Informação			4	6	10	4,20			4	6	10	4,20			4	5	9	4,11
Departamento de Ciências Contábeis		4	8	1	13	2,85		4	10	1	15	2,87		4	10	2	16	3,00
Departamento de Direito		2	7	17	26	4,23		2	6	20	28	4,36		1	7	20	28	4,39
Departamento de Economia		1	5	19	25	4,48		1	3	21	25	4,64		1	3	21	25	4,64
Departamento de Relações Internacionais			1	8	9	4,78			1	7	8	4,75			3	7	10	4,40
Departamento de Secretariado Executivo			7	3	10	3,60			5	5	10	4,00			5	5	10	4,00
Departamento de Serviço Social			6	12	18	4,33			5	13	18	4,44			5	14	19	4,47
Departamento de Turismo			6	4	10	3,80			5	5	10	4,00			4	6	10	4,20
<b>CECH</b>	<b>2</b>	<b>5</b>	<b>52</b>	<b>214</b>	<b>273</b>	<b>4,53</b>	<b>2</b>	<b>4</b>	<b>53</b>	<b>218</b>	<b>277</b>	<b>4,55</b>	<b>0</b>	<b>3</b>	<b>39</b>	<b>230</b>	<b>272</b>	<b>4,68</b>
Departamento de Artes Visuais e Design			4	8	12	4,33			4	8	12	4,33			2	9	11	4,64
Departamento de Ciências Sociais	1		1	21	23	4,74	1		1	21	23	4,74			1	21	22	4,91
Departamento de Comunicação Social		1	6	16	23	4,35			7	17	24	4,42			5	21	26	4,62
Departamento de Educação		1	4	27	32	4,66		1	4	28	33	4,67		1	4	26	31	4,65
Departamento de Filosofia				18	18	5,00				19	19	5,00				19	19	5,00
Departamento de Geografia			6	20	26	4,54			5	21	26	4,62			4	22	26	4,69
Departamento de História			3	15	18	4,67			3	16	19	4,68			2	17	19	4,79
Departamento de Letras Estrangeiras		1	18	25	44	4,11		1	11	17	29	4,14		1	5	24	30	4,57
Departamento de Letras Vernáculas		1	4	22	27	4,59		1	4	22	27	4,59			4	22	26	4,69
Departamento de LIBRAS							1		8	8	17	3,82		1	7	9	17	4,00
Departamento de Música			4	7	11	4,27			4	7	11	4,27			3	8	11	4,45
Departamento de Psicologia	1	1	1	24	27	4,67		1	1	24	26	4,81			1	22	23	4,91
Departamento de Teatro			1	9	10	4,80			1	8	9	4,78			1	8	9	4,78
Núcleo de Graduação em Ciências da Religião				2	2	5,00				2	2	5,00				2	2	5,00
<b>Campus de Aracaju</b>	<b>2</b>	<b>2</b>	<b>39</b>	<b>109</b>	<b>152</b>	<b>4,39</b>	<b>2</b>	<b>4</b>	<b>35</b>	<b>112</b>	<b>153</b>	<b>4,41</b>	<b>3</b>	<b>3</b>	<b>33</b>	<b>116</b>	<b>155</b>	<b>4,44</b>
Departamento de Enfermagem			1	16	17	4,88			2	17	19	4,79			1	17	18	4,89
Departamento de Fisioterapia			1	14	15	4,87			1	14	15	4,87				15	15	5,00
Departamento de Fonoaudiologia			4	8	12	4,33			3	9	12	4,50			2	10	12	4,67
Departamento de Medicina	2	2	30	51	85	4,13	2	4	27	50	83	4,11	2	3	28	50	83	4,12
Departamento de Odontologia			3	20	23	4,74			2	22	24	4,83	1		2	24	27	4,70

## Índice de qualificação docente por centro e departamento acadêmico

(continuação)

Unidade	2016						2017						2018					
	Grad	Esp	Mest	Dout	Total	IQCD	Grad	Esp	Mest	Dout	Total	IQCD	Grad	Esp	Mest	Dout	Total	IQCD
<b>Campus de Itabaiana</b>	<b>0</b>	<b>0</b>	<b>33</b>	<b>86</b>	<b>119</b>	<b>4,45</b>	<b>0</b>	<b>0</b>	<b>36</b>	<b>86</b>	<b>122</b>	<b>4,41</b>	<b>0</b>	<b>0</b>	<b>32</b>	<b>89</b>	<b>121</b>	<b>4,47</b>
Departamento de Administração			9	2	11	3,36			9	2	11	3,36			8	3	11	3,55
Departamento de Biociências			2	9	11	4,64			2	9	11	4,64			2	9	11	4,64
Departamento de Ciências Contábeis			8	2	10	3,40			10	1	11	3,18			10	1	11	3,18
Departamento de Educação			1	16	17	4,88			1	16	17	4,88			1	17	18	4,89
Departamento de Física				11	11	5,00				11	11	5,00				11	11	5,00
Departamento de Geografia			1	10	11	4,82				12	12	5,00				12	12	5,00
Departamento de Letras				11	11	5,00				11	11	5,00				11	11	5,00
Departamento de Matemática			5	10	15	4,33			6	9	15	4,20			5	10	15	4,33
Departamento de Química			1	10	11	4,82			2	10	12	4,67			1	10	11	4,82
Departamento de Sistemas de Informação			6	5	11	3,91			6	5	11	3,91			5	5	10	4,00
<b>Campus de Laranjeiras</b>	<b>0</b>	<b>0</b>	<b>24</b>	<b>26</b>	<b>50</b>	<b>4,04</b>	<b>0</b>	<b>0</b>	<b>22</b>	<b>25</b>	<b>47</b>	<b>4,06</b>	<b>0</b>	<b>0</b>	<b>21</b>	<b>27</b>	<b>48</b>	<b>4,13</b>
Departamento de Arqueologia				12	12	5,00				10	10	5,00				12	12	5,00
Departamento de Arquitetura e Urbanismo			8	9	17	4,06			6	10	16	4,25			5	11	16	4,38
Departamento de Dança			11		11	3,00			11		11	3,00			11		11	3,00
Departamento de Museologia			5	5	10	4,00			5	5	10	4,00			5	4	9	3,89
<b>Campus de Lagarto</b>	<b>3</b>	<b>6</b>	<b>73</b>	<b>87</b>	<b>169</b>	<b>3,96</b>	<b>3</b>	<b>9</b>	<b>59</b>	<b>102</b>	<b>173</b>	<b>4,09</b>	<b>3</b>	<b>12</b>	<b>47</b>	<b>119</b>	<b>181</b>	<b>4,22</b>
Departamento de Educação em Saúde			10	31	41	4,51			7	32	39	4,64			5	35	40	4,75
Departamento de Enfermagem			12	4	16	3,50			7	9	16	4,13			5	11	16	4,38
Departamento de Farmácia			2	11	13	4,69			2	11	13	4,69			1	13	14	4,86
Departamento de Fisioterapia			9	7	16	3,88			7	9	16	4,13			4	11	15	4,47
Departamento de Fonoaudiologia			8	8	16	4,00			6	9	15	4,20			3	12	15	4,60
Departamento de Medicina	3	6	8	9	26	3,23	3	9	9	11	32	3,22	3	12	11	14	40	3,25
Departamento de Nutrição			11	2	13	3,31			8	4	12	3,67			7	6	13	3,92
Departamento de Odontologia			1	14	15	4,87			1	15	16	4,88			1	14	15	4,87
Departamento de Terapia Ocupacional			12	1	13	3,15			12	2	14	3,29			10	3	13	3,46
<b>Campus do Sertão</b>	<b>0</b>	<b>0</b>	<b>0</b>	<b>21</b>	<b>21</b>	<b>5,00</b>	<b>0</b>	<b>0</b>	<b>0</b>	<b>40</b>	<b>40</b>	<b>5,00</b>	<b>1</b>	<b>0</b>	<b>1</b>	<b>55</b>	<b>57</b>	<b>4,89</b>
Núcleo de Graduação de Agroindústria				4	4	5,00				8	8	5,00	1			8	9	4,56
Núcleo de Graduação de Agronomia				3	3	5,00				7	7	5,00				11	11	5,00
Núcleo de Graduação em Educação em Ciências Agrárias e da Terra				6	6	5,00				12	12	5,00			1	14	15	4,87
Núcleo de Graduação em Medicina Veterinária				5	5	5,00				6	6	5,00				12	12	5,00
Núcleo de Graduação em Zootecnia				3	3	5,00				7	7	5,00				10	10	5,00
<b>Outros</b>	<b>0</b>	<b>0</b>	<b>0</b>	<b>3</b>	<b>3</b>	<b>5,00</b>	<b>0</b>	<b>0</b>	<b>0</b>	<b>2</b>	<b>2</b>	<b>5,00</b>				<b>1</b>	<b>1</b>	<b>5,00</b>
<b>TOTAL DA UFS</b>	<b>10</b>	<b>24</b>	<b>335</b>	<b>1.095</b>	<b>1.464</b>	<b>4,47</b>	<b>10</b>	<b>28</b>	<b>307</b>	<b>1.159</b>	<b>1.504</b>	<b>4,51</b>	<b>9</b>	<b>27</b>	<b>269</b>	<b>1.227</b>	<b>1.532</b>	<b>4,57</b>

Fonte: COPAC/PROPLAN

Situação posicional: dezembro de cada ano

#### 4.1.9 Assistência ao servidor

Tipo de Atendimento	2016	2017	2018
<b>Atendimento Médico</b>	<b>4.097</b>	<b>210</b>	<b>192</b>
Absenteísmo	2.496	-	-
Consultas médicas nas intercorrências	723	198	190
Encaminhamento aos especialistas e a rede assistencial (HUSE e Nestor Piva)	15	12	2
Licença saúde até 120 dias	863	-	-
<b>Junta Médica Oficial</b>	<b>9.034</b>	<b>48</b>	<b>0</b>
Absenteísmo	8.610	-	-
Aposentadoria por invalidez	8	-	-
Concessão de isenção de imposto de renda	15	-	-
Encaminhamento para readaptação/reabilitação	1	-	-
Licença gestação (servidora)	51	-	-
Licença para acompanhar pessoa da família	9	-	-
Licença saúde superior a 120 dias (servidor)	287	-	-
Pensão alimentícia vitalícia a filho de servidor(Inclusão de Dependente)	5	-	-
Reunião da Junta Médica (horas)	48	48	-
<b>Assistência de Enfermagem</b>	<b>361</b>	<b>10.320</b>	<b>5.004</b>
Administração de medicamentos via Oral e Tópica		117	91
Administração de medicamentos via IM, IV, Sc, ID		80	80
Administração de medicamentos	117	-	-
Aerosolterapia			
Controle de Materiais e Medicamentos		48	48
Curativo		10	16
Participação da Equipe no Novembro Azul		1	1
Participação da Equipe no Outubro Rosa		1	1
Participação da equipe no SISU		1	3
Participação dos Profissionais da enfermagem no Dia do Servidor		7	1
Pré-Atendimento aos Programas Coração Saudável		120	18
Preparo de Material para esterilização	12	15	24
Procedimentos (curativos, imobilizações, retirada de pontos)	32	-	-
Realização de Testes Rápidos (Hepatites, Sífilis e HIV 1 e 2)		3.620	1.200
Verificação de pressão arterial e peso	200	-	-
Verificação de Sinais Vitais (Pressão Arterial)		2.740	1.675
Verificação de Medidas Antropométricas (Peso e Altura)		1.680	923
Verificação de Glicemia Capilar		1.880	923
<b>Serviço de Saúde Ocupacional</b>	<b>484</b>	<b>543</b>	<b>1.135</b>
Acompanhamento de servidores a rede assistencial HU/HUSE e Nestor Piva	32	15	0
Análise de processos de insalubridade/periculosidade	120	89	128
Avaliação dos Exames Médicos Admissionais	112	203	228
Atendimento ao aluno (intercorrências)		3	5
Atendimento ao servidor	106	102	50
Acidente de Trabalho	2	3	5
Contatos com outros profissionais e instituições	51	4	4
Encaminhamentos para Exames especializados	32	12	6
Eventos/palestras	4	4	15
Exames periódicos	-	23	632
Participação em palestras, congressos, treinamentos e programas de saúde	4	6	4
Programa "Coração saudável" servidores que ingressaram no Programa (2016 a 2017)		43	37
Recomendações para servidores com restrições de atividades	1	3	12
Reuniões do Serviço de Saúde Ocupacional	8	24	8
Vistorias nos setores UFS/HU	12	9	1
<b>Serviço Social</b>	<b>525</b>	<b>406</b>	<b>353</b>
Acompanhamento de caso	32	43	21
Atendimento para readaptação de servidores	-	-	228
Cadastro social do servidor	112	203	23
Contato com outros profissionais e Instituições afins	4	47	18
Convocações de servidores e alunos	78	43	6
Encaminhamentos	26	14	14
Entrevistas sociais	112	19	12
Orientação a auxílio funeral e pensão vitalícia		-	0
Orientação sociofamiliar do servidor	72	26	22
Visitas domiciliares, hospitalares e outras instituições	89	11	9
<b>Outras Atividades</b>	<b>91</b>	<b>0</b>	<b>0</b>
Hospitalização HU/HJAF	2	-	-
Visita Domiciliar	46	-	-
Visita hospitalar	43	-	-
<b>TOTAL</b>	<b>14.592</b>	<b>11.527</b>	<b>6.684</b>

## Assistência ao servidor

(continuação)

Tipo de Perícia/ Junta Oficial em Saúde	2017	2018
Licença para Tratamento de Saúde	656	600
Licença para Tratamento de Saúde por junta Médica	150	202
Licença por Motivo de Doença em Pessoa da Família	93	94
Licença para Tratamento de Saúde por Junta Médica Oficial	150	0
Licença por Motivo de Doença em Pessoa da Família	93	0
Avaliação para Fins de Isenção do Imposto de Renda sobre a Aposentadoria	36	21
Avaliação da necessidade de Horário Especial para servidor com familiar/dependente Portador de Deficiência	16	9
Avaliação da capacidade laborativa para fins de readaptação	19	21
Remoção por Motivo de Doença do Próprio Servidor	12	6
Remoção por Motivo de doença do Cônjuge, Companheiro ou dependente que viva às Expensas do Servidor	10	3
Avaliação da Necessidade de Horário Especial para Servidor Portador de Deficiência	8	16
Avaliação para Concessão de Licença à Gestante	5	9
Avaliação de Invalidez Permanente por Doença Especificada em lei para fins de Aposentadoria	4	5
Avaliação de Invalidez Permanente por Doença Não Especificada em lei para fins de Aposentadoria	4	2
Avaliação para Fins de Isenção do imposto de Renda sobre Pensão	3	8
Licença por Acidente em Serviço ou Moléstia Profissional	3	3
Licença para Tratamento de Saúde - RGPS (até 15 dias)	2	2
Avaliação de Invalidez por Doença Especificada em Lei para Fins de Integralização de Proventos	1	2
Avaliação de Idade Mental para Fins de Concessão de auxílio Pré-Escolar	1	0
Revisão de Aposentadoria por Invalidez para Fins de Reversão	1	1
Avaliação de Candidatos Aprovados na vaga de Pessoa com Deficiência ( 2011 - 2017 )	40	40
<b>TOTAL</b>	<b>1.307</b>	<b>1.044</b>

Fonte: DIASE/PROGEP

Período: dezembro de cada ano

#### 4.1.10 Eventos realizados e numero de pessoas treinadas

Nome do evento	2016		2017		2018	
	Eventos	Participantes	Eventos	Participantes	Eventos	Participantes
Alimentação Saudável			1	12		
Aprenda a viver bem com sua coluna vertebral: modelo teórico e prático de A a Z	1	12				
Atendimento ao Público	1	57	1	26		
Atualização em Anatomia, Histologia e Técnicas de Registro de Eventos Fisiológicos	1	13				
Autodescrição			1	18		
Biossegurança no Trabalho	1	33	1	31	1	35
Capacitação Docente: Relatório de estágio probatório					1	10
Capacitação para Comissão de Heteroidentificação					1	7
Cerimonial Público			1	9		
Comportamento e comunicação para apresentações profissionais e acadêmicas	1	9				
Conservação e pequenos reparos em acervos documentais e bibliográficos					1	18
Educação Inclusiva no Contexto das IFES	1	49	1	36	1	20
Educando para Aposentadoria			1	41	1	34
Educando para Aposentadoria II	1	49				
Elaboração de Regimentos, Resoluções, Portarias e outros Atos Administrativos			1	8		
Elaboração de Trabalho Científico	1	9	1	12	1	9
Elaboração e Gestão de Projetos			1	60		
Espanhol Instrumental I - Nível Básico	1	10				
Espanhol para Iniciantes			1	115	1	71
Excel com Foco em Produtividade no Trabalho			1	11		
Fiscalização de Contratos na Administração Pública	1	23	1	10	1	17
Formação Corporativa Básica	1	63	1	26	1	14
Fórum Permanente de Licenciaturas e Bacharelados					1	9
Fotografia Digital			1	14		
Fotografia para eventos da UFS					1	15
Gerenciamento de Resíduos de Laboratórios Químicos			1	23		
Gerenciamento eficiente de projetos organizacionais					1	20
Gestão Estratégica de Pessoas	1	38	1	28	1	44
Gestão Patrimonial			1	26	1	23
Humanização e Gestão em Saúde			1	24	1	33
Informática Avançada			1	11		

## Eventos realizados e número de pessoas treinadas

(continuação)

Nome do evento	2016		2017		2018	
	Eventos	Participantes	Eventos	Participantes	Eventos	Participantes
Informática Intermediária			1	10		
Inglês básico					1	63
Inglês Instrumental I - Nível Básico	1	13				
Inglês Instrumental			1	11		
Inglês para Iniciantes	1	94	1	47	1	65
Introdução ao Moodle para professores e tutores					1	9
Intensivo Preparatório para Teste ANPAD	1	23				
II seminário de Gestores da UFS	1	63				
IV seminário de Gestores da UFS					1	66
Libras Básico			1	47	1	47
Licitações na Administração Pública	1	43	1	23	1	17
Língua Brasileira de Sinais I	1	15				
Língua Brasileira de Sinais II	1	11				
Língua Portuguesa: interpretação de textos			1	6		
Língua Portuguesa: práticas de leitura e escrita	1	14				
Memorização e leitura dinâmica	1	45				
Metodologias Ativas: Problematização					1	27
Metodologias Ativas: Problem bases learning - PBL					1	58
Metodologias Ativas de Ensino e Aprendizagem	1	16				
Noções de Arquivologia e Gestão de Documentos			1	31		
Nutrição: Estética, saúde e qualidade de vida					1	65
Oficina slide interativo					1	7
Oficina videoaila					1	19
Planejamento Estratégico			1	38	1	39
Planilhas eletrônicas para otimização do trabalho					1	7
Princípios Éticos e Valores Morais no Serviço Público			1	20	1	25
Primeiros socorros no trabalho e princípios de brigada de incêndio	1	26				

## Eventos realizados e número de pessoas treinadas

(continuação)

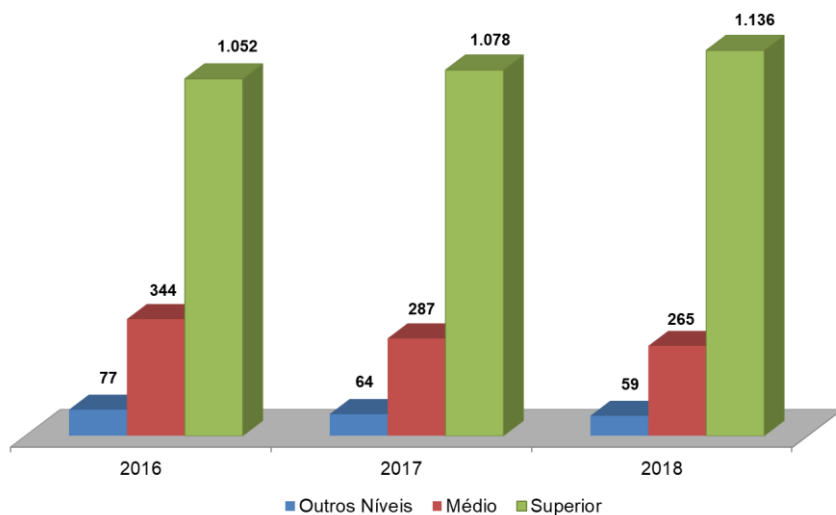
Nome do evento	2016		2017		2018	
	Eventos	Participantes	Eventos	Participantes	Eventos	Participantes
Processo Administrativo Disciplinar e Sindicância Investigativa			1	7		
Programa #Servidorcidadão	1	221	1	387	1	359
Programa de acolhimento e integração de novos servidores					1	33
Programa de Recepção de Docentes	2	130	1	49	2	65
Programa Promoção à Saúde e Prevenção de Doenças no Ambiente de Trabalho			2	21		
Programação Android			1	6	1	15
Qualidade de serviços em secretaria acadêmica					1	28
Raciocínio Lógico e Quantitativo	1	13	1	16		
Recursos Intermediários de Word e Excel	1	10				
Redação Oficial e as Novas Regras Ortográficas	1	34	1	8		
Regime Jurídico dos Servidores da União - LEI 8.112/90	1	76	1	29	1	34
Regimentos, resoluções e outros atos administrativos: Instrução e elaboração					1	9
Relacionamento Interpessoal			1	17		
Relações Interpessoais e Gestão de Conflitos	1	47	1	15	1	13
Saúde Bucal do Trabalhador	1	12				
Segurança da Informação para Usuários de Computador			2	48	1	22
Segurança no Trabalho e Prevenção a Princípios de Incendio			1	12	2	15
Seminário de Gestores da UFS			1	45		
Treinamento em NBRs e Normas de Vancouver			1	7		
Treinamento Marc 21 - Bibliográfico			1	6		
Treinamento Operacional em Gestão de Pessoas e Processos para Chefes de Departamentos			4	55	1	53
Treinamento Siape Cadastro e Siape Folha			1	12		
Treinamento SIPAC: Tramitação de Processos					3	31
<b>TOTAL</b>	<b>32</b>	<b>1.271</b>	<b>51</b>	<b>1.514</b>	<b>46</b>	<b>1.570</b>

Fonte: DIDEP/PROGEP

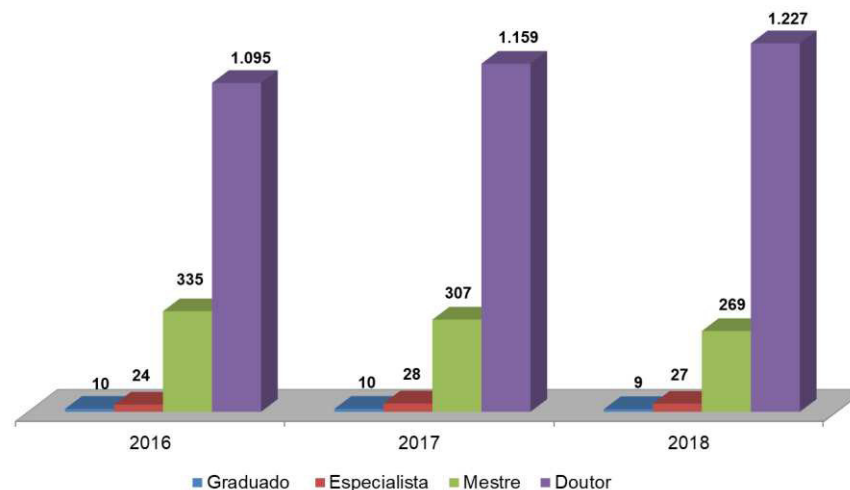
Situação posicional: dezembro de cada ano

#### 4.1.11 Dados de pessoal em gráfico

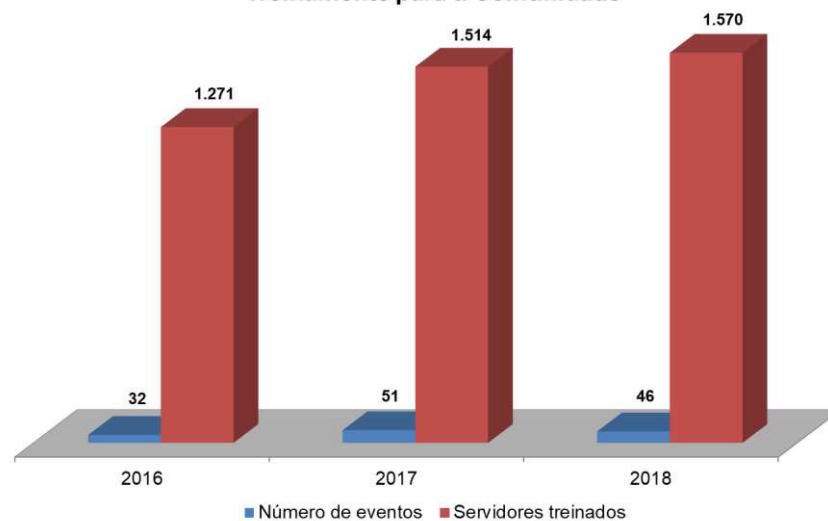
Técnico-administrativo por Escolaridade



Docente do Quadro Permanente por Escolaridade



Treinamento para a Comunidade





## **4.2 Dados Gerenciais**

4.2.1 Atividades da Procuradoria Geral

4.2.2 Produções do Programa Editorial da UFS

4.2.3 Atividades da Editora da UFS

4.2.4 Atividades dos Conselhos Superiores

4.2.5 Atividades da Comissão Permanente de Pessoal Docente

4.2.6 Atividades da Comissão Permanente de Processo Administrativo Disciplinar

4.2.7 Atividades do Departamento de Recursos Materiais

4.2.8 Evolução dos bens patrimoniais

4.2.9 Dados gerenciais em gráfico

#### 4.2.1 Atividades da Procuradoria Geral

<b>Descrição</b>	<b>2016</b>	<b>2017</b>	<b>2018</b>
Processos Judiciais	263	322	439
Processo Administrativo	1.671	1.770	1.090
Quantitativo de movimentações de envio de processos	2.917	3.195	2.704
Quantitativo de movimentações de recebimento de processos	3.232	3.461	2.781
Outros procedimentos	4	4	4
<b>TOTAL</b>	<b>8.087</b>	<b>8.752</b>	<b>7.018</b>

Fonte: PGE

Situação posicional: dezembro de cada ano

#### 4.2.2 Produções do Programa Editorial da UFS

<b>Descrição da Produção</b>	<b>2016</b>	<b>2017</b>	<b>2018</b>
Marca de evento (projeto e criação)	13	10	8
Cartaz de evento (projeto e criação)	17	24	11
Certificado de evento (projeto e criação)	7	4	2
Convite de evento (projeto e criação)	8	2	5
Folder de evento (projeto e criação)	13	9	9
Capa (projeto e criação)	40	26	29
Livro de Edital (projeto e diagramação)	16	20	21
Livro Avulso (projeto e diagramação)	6	8	11
Revista (projeto e diagramação)	6	7	5
Cartilha (projeto e diagramação)	14	4	7
Anais de eventos (projeto e diagramação)	6	4	2
<b>TOTAL</b>	<b>146</b>	<b>118</b>	<b>110</b>

Fonte: Editora da UFS

Situação posicional: dezembro de cada ano

#### 4.2.3 Atividades da Editora da UFS

<b>Descrição</b>	<b>2016</b>	<b>2017</b>	<b>2018</b>
Exemplares vendidos	484	294	602
Frequência da Editora na mídia	10	5	8
Pontos de venda instalados	1	2	2
Projetos de publicação aprovados pelo Conselho Editorial	39	19	35
Projetos de publicação com entrada no Conselho Editorial	49	22	28
Títulos publicados pela Editora	40	26	34

Fonte: Editora da UFS

Situação posicional: dezembro de cada ano

#### 4.2.4 Atividades dos Conselhos Superiores

<b>Conselhos</b>	<b>Resoluções Aprovadas</b>		
	<b>2016</b>	<b>2017</b>	<b>2018</b>
Conselho do Ensino da Pesquisa e da Extensão	58	61	45
Conselho Universitário	50	45	42
<b>TOTAL</b>	<b>108</b>	<b>106</b>	<b>87</b>

Fonte: CONSU/ CONEPE

Situação posicional: dezembro de cada ano

#### 4.2.5 Atividades da Comissão Permanente de Pessoal Docente

<b>Especificação</b>	<b>2016</b>	<b>2017</b>	<b>2018</b>
<b>Processos Julgados</b>	<b>723</b>	<b>455</b>	<b>655</b>
Mudança de regime de trabalho	16	20	6
Progressão funcional	707	435	649
<b>Processos Tramitados</b>	<b>142</b>	<b>116</b>	<b>102</b>
Estágio probatório	142	116	102
<b>TOTAL</b>	<b>865</b>	<b>571</b>	<b>757</b>

Fonte: CPPD

Situação posicional: dezembro de cada ano

#### 4.2.6 Atividades da Comissão Permanente de Processo Administrativo Disciplinar

Processos conduzidos	2016	2017	2018
PADs instaurados	7	4	6
PADs julgados	7	2	4
Sindicâncias punitivas instauradas			1
Sindicâncias investigativas instauradas	6	3	3
Sindicâncias julgadas	7	1	3
Quantitativo de suspensões aplicadas a estatutários		1	
Quantitativo de advertências aplicadas a estatutários	1		2
<b>TOTAL</b>	<b>28</b>	<b>11</b>	<b>19</b>

Fonte: CPSPAD

Situação posicional: dezembro de cada ano

#### 4 2.7 Departamento de Recursos Materiais

Atividades	2016	2017	2018
Atendimento através de requisição de material	1.653	1.737	1.761
Concorrência internacional			
Concorrência pública	14	14	12
Consulta de preços			
Convite			
Cotação eletrônica/Consulta de preços (art. 24-II, Lei 8.666/93)	3	5	1
Dispensa de licitação (art. 24-I, II, IV, VIII, XIII, XXI, XXII, Lei 8.666/93)	12	37	8
Inexigibilidade de licitação (art. 25-I, II, XI Lei 8.666/93)	9	11	9
Pregão eletrônico tradicional	100	88	73
Pregão eletrônico registro de preços	16	18	21
Tomada de preços			1

Fonte: DRM/PROAD

Situação posicional: dezembro de cada ano

#### 4.2.8 Evolução dos bens patrimoniais

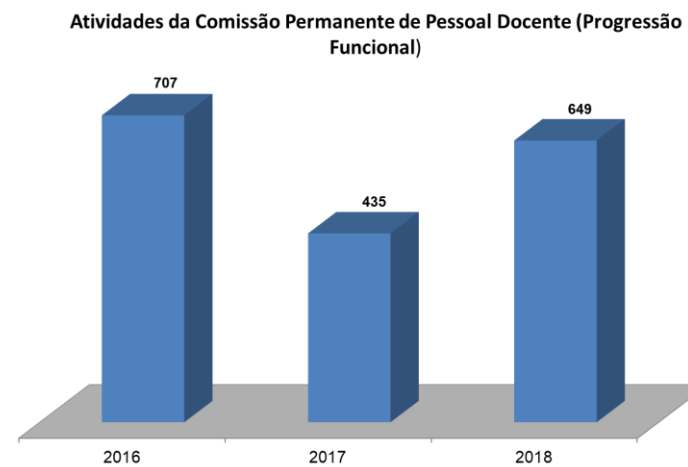
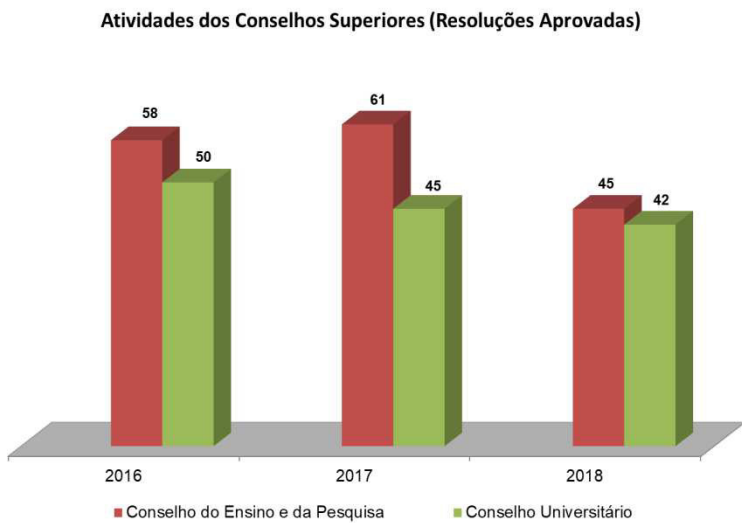
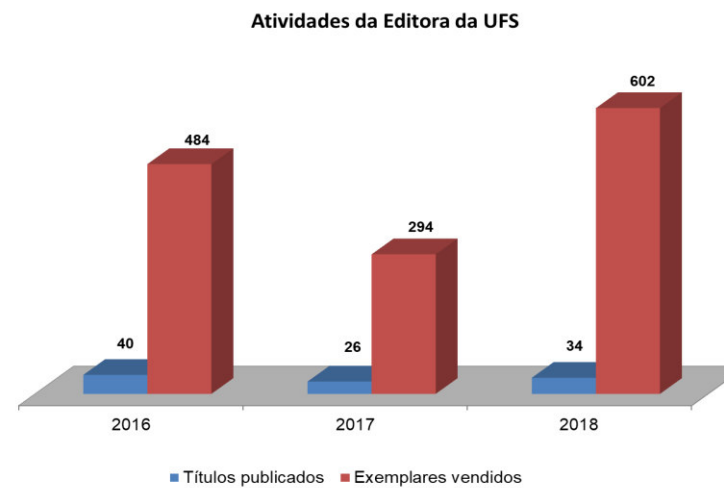
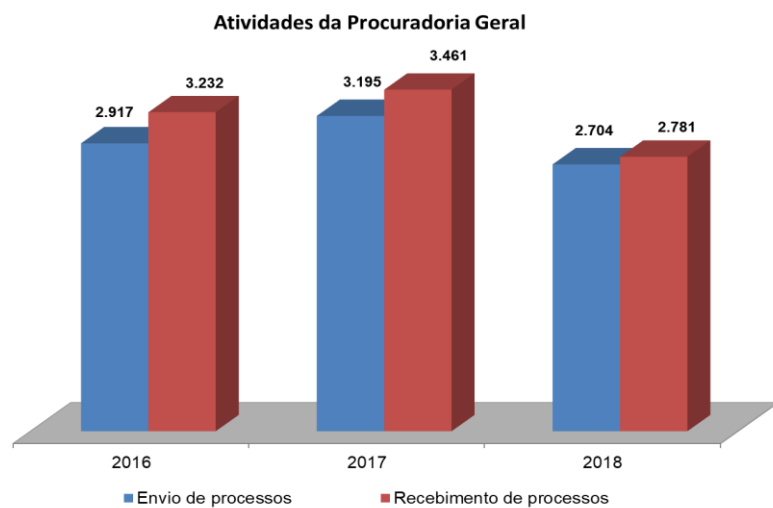
Produtos	2016*	2017	2018
Incorporações dos bens móveis	12.671.040,74	18.506.570,30	15.564.071,71

Nota: \*Deste total, R\$ 7.164.083,47 (Sete milhões, cento e sessenta e quatro mil, oitenta e três reais e quarenta e sete centavos) são bens de terceiros e sua incorporação contábil aos bens da UFS somente se dará posteriormente quando forem doados.

Fonte: DIPATR/DRM/PROAD

Situação posicional: dezembro de cada ano

## 4.2.9 Dados gerenciais em gráfico



## **4.3 Dados Orçamentários**

4.3.1 Evolução dos projetos, convênios e contratos elaborados

4.3.2 Execução orçamentária por grupos de despesas e origem dos recursos

4.3.3 Destaque por órgão financiador

4.3.4 Execução Orçamentária por grupo e natureza de despesa

4.3.5 Dados orçamentários em gráfico

### 4.3.1 Evoluções dos projetos, convênios e contratos elaborados

<b>Atividades</b>	<b>2016</b>	<b>2017</b>	<b>2018</b>
Contratos	93	95	97
Aditivos a contratos	100	160	142
Convênios	72	80	86
Aditivos a convênios	15	18	17
Projetos	17	15	16
<b>TOTAL</b>	<b>297</b>	<b>368</b>	<b>358</b>

Fonte: COPEC/PROPLAN

Situação posicional: dezembro de cada ano

### 4.3.2 Execução orçamentária por grupos de despesas e origem dos recursos

<b>Discriminação</b>	<b>2016</b>	<b>2017</b>	<b>2018</b>
<b>Pessoal e encargos sociais</b>	<b>453.798.428</b>	<b>520.094.491</b>	<b>556.590.834</b>
Recursos do Tesouro Nacional	453.798.428	520.094.491	554.590.834
Recursos próprios			2.000.000
<b>Outras despesas correntes</b>	<b>127.217.389</b>	<b>135.795.216</b>	<b>143.791.630</b>
Recursos do Tesouro Nacional	108.242.241	121.552.366	126.969.642
Recursos próprios	1.202.762	3.585.579	3.046.836
Recursos de convênios (destaques)		10.657.271	
Recursos de Destaques	17.772.386		13.775.152
<b>Despesas de capital</b>	<b>53.033.113</b>	<b>25.749.748</b>	<b>28.158.306</b>
Recursos do Tesouro Nacional	49.918.715	24.044.301	21.999.810
Recursos de Destaques	3.072.599	1.705.447	6.158.496
<b>TOTAL</b>	<b>634.048.929</b>	<b>681.639.455</b>	<b>728.540.770</b>

Fonte: COGEPRO/PROPLAN

Situação posicional: dezembro de cada ano

### 4.3.3 Destaque por órgão financiador

#### Destaque por órgão financiador - 2016

Órgão financiador	Objetivo	Créditos Executado
Universidade Federal do Oeste da Bahia	Participação de Banca de Concurso	301,04
Instituto Federal do Piauí	Mestrado em Propriedade Intelectual- IFPI com a FUFSE	179.986,66
Diretoria Executiva do FNS	Estudo e Pesq. Sobre Atenção Básica - PROC. 25000185546201547 TED 120/2015	832.737,68
Diretoria Executiva do FNS	Descentralização de Crédito REHUF nº 832/2016	1.930.999,63
Diretoria Executiva do FNS	Descentralização de Crédito REHUF nº 831/2016	287.365,00
Diretoria Executiva do FNS	Descentralização de Crédito REHUF nº 2406/2016	601.465,08
Diretoria Executiva do FNS	EMENDA Nº 36910009 TED 83/2016 Proc. 25000.142629/2016-22	1.757.256,32
Coordenação de Aperf. de Pessoal de Nível Superior	TC-UAB-3849/2016 Proc. 23038.012200/2016-59	34.007,54
Coordenação de Aperf. de Pessoal de Nível Superior	TC-UAB-3833/2016 Proc. 23038.012199/2016-62	40.075,90
Coordenação de Aperf. de Pessoal de Nível Superior	TED-PROAP 4634/2016	876.607,13
Coordenação de Aperf. de Pessoal de Nível Superior	TC-UAB-2619/2015 Proc. 23038.007325/2016-67	2.263.662,70
Fundo Nacional de Desenvolvimento da Educação	PNAE-MEC	12.305,60
Fundo Nacional de Desenvolvimento da Educação	TERMO DE COOPERAÇÃO TED 5127 PNL D 2018-MC Proc. 23400.000508/2016-76	1.367.999,92
Universidade Federal do Rio Grande do Norte	Participação em Banca Examinadora - Edital 008/2015 PROGESP	6.346,25
Setorial Orç. e Financ. -DPGE(Ministério do Esporte)	TED 47/2015 Proc. Nº 58701.006494/2013-41	643.031,71
Setorial Orç. e Financ. -DPGE(Ministério do Esporte)	TED 13/2016 Proc. Nº 58701.002918/2015-61	65.000,00
Dpto. de Administração Financeira-DAF - INCRA	54000.00365/2016-39	5.635.002,08
Dpto. de Administração Financeira-DAF - INCRA	Remanejamento da ND Conforme Despacho DDA nº 26/2016	1.030.776,86
Universidade Federal do Espírito Santos	Participação em Banca Examinadora	5.462,00
Universidade Federal do Rio Grande do Sul	Crédito por encargo de Curso/Concurso - Proc. 23078.011728/2016-34	4.777,65
Coord-geral de sup. a gestão ORÇAMENT / SPO / MEC	Para Atender o PROEXT. TED 3958	345.771,93
Coord-geral de sup. a gestão ORÇAMENT / SPO / MEC	Para atender a PRODEPS TED SIMEC 4788	92.400,00
Coord-geral de sup. a gestão ORÇAMENT / SPO / MEC	2016	245.700,00
Universidade Federal de Alagoas	Crédito por encargo de Curso/Concurso - Proc. 23078.011728/2016-34	1.006,36
Universidade Federal de Santa Maria	Crédito por encargo de Curso/Concurso	209,80
Secretaria Nacional de Segurança Pública	TED: 0221356/2015	266.236,19
Universidade Federal Fluminense	Crédito por encargo de Curso/Concurso - Proc. 23069.004747/2016-13	700,00
Empresa Brasileira de Serviços Hospitalares	PLANO DE TRABALHO Nº 1529/2016	245.278,00
Empresa Brasileira de Serviços Hospitalares	PLANO DE TRABALHO Nº 1781/2016 - Proc. 23477.017055/2016-23	435.416,63
Empresa Brasileira de Serviços Hospitalares	PLANO DE TRABALHO Nº 1942/2016 - Proc. 23477.018250/2016-71	157.000,00
Empresa Brasileira de Serviços Hospitalares	PLANO DE TRABALHO Nº 1966/2016 - Proc. 23477.018349/2016-72	36.710,00
Empresa Brasileira de Serviços Hospitalares	PLANO DE TRABALHO Nº 1777/2016 - Proc. 23477.017043/2016-07	525.438,91
Empresa Brasileira de Serviços Hospitalares	PLANO DE TRABALHO Nº 23477.021437/2016-51	569.332,38
Secretaria Nacional do Consumidor	FALARES SERGIPANOS CONF. MJ/SENA CON/FDD Nº 004/2016	198.889,00
Agência Nacional do Petróleo, Gás Natural e Biocombustíveis	Bolsa	149.729,10
		<b>20.844.985,05</b>

Fonte: COGEPRO/PROPLAN

Situação posicional: dezembro/16



**Destaque por órgão financiador - 2017**

<b>Órgão financiador</b>	<b>Objetivo</b>	<b>Créditos Executado</b>
Universidade Federal de Alagoas - UFAL	Gratificação por Encargo de Concurso a Edmilson Menezes Santos	801,60
Universidade Federal de Alagoas - UFAL	Participação em Banca Examinadora - Edital 14/2016	652,37
Universidade Federal de Alagoas - UFAL	Gratificação por Encargo de Concurso a Josefa Eliana Souza	615,86
Universidade Federal de Alagoas - UFAL	Gratificação por Encargo de Concurso a Petrônio José Domingues	1.020,62
Universidade Federal de Alagoas - UFAL	Gratificação por Encargo de Concurso a Mateus Pereira M. Felizola	3.345,96
Universidade Federal de Santa Catarina -UFSC	Participação em Bancas Examinadora - Edital 33/DDP/2016	1.422,73
Universidade Federal Rural de Pernambuco - UFRPE	Participação em Concurso, Prof Magistério - Proc. 23249/13-59	1.588,68
Universidade Federal Rio Grande do Norte - UFRN	Participação em Banca Examinadora - Edital 009/2016 - Proc. 020351/2017	1.733,55
Universidade Federal Rio Grande do Norte - UFRN	Participação em Banca Examinadora - Edital 009/2016 - Proc. 019915/2017	1.998,57
Universidade Federal Rio Grande do Norte - UFRN	Participação em Banca Examinadora - Edital 009/2016 - Proc. 026356/2017	2.032,90
Coordenação Aperf Pessoal Nível Superior - CAPES	UAB 3833/2016 PROCESSO 23038.012199/2016-62	44.631,73
Coordenação Aperf Pessoal Nível Superior - CAPES	Programa de Apoio a Pós-Graduação - PROAP-2017 TED PROAP 5426/2017	1.022.339,24
Coordenação Aperf Pessoal Nível Superior - CAPES	UAB-5247/2017	1.098.742,38
Coordenação Aperf Pessoal Nível Superior - CAPES	Mestrado Profissional em Letras - PROFLETRAS TED 3849/2016	38.500,00
Coordenação Aperf Pessoal Nível Superior - CAPES	Programa de Apoio a Pós-Graduação- PROAP-2017 - TED 5426/2017	243.783,14
Coordenação Aperf Pessoal Nível Superior - CAPES	Implementação Oferta e Expansão de Turmas-PROFIAP - 4782/17	7.208,52
Coordenação Aperf Pessoal Nível Superior - CAPES	Programa UAB-PROFMAT-HISTORIA-TED- 6256	13.975,00
Coordenação Aperf Pessoal Nível Superior - CAPES	TED-UAB-5247/2017	1.493.533,72
Diretoria Executiva do Fundo Nacional de Saúde	Atender Portaria REHUF 1.093	934.869,90
Diretoria Executiva do Fundo Nacional de Saúde	Atender Portaria REHUF 1.094	1.397.446,86
Diretoria Executiva do Fundo Nacional de Saúde	Atender a Portaria REHUF 2767	2.074.529,99
Coord. Geral Sup. Gestão Orçamentária/SPO/MEC	Programa de Desenv. da Proceptoría em Saúde TED 5617 SIMEC 2017	191.400,00
Coord. Geral Sup. Gestão Orçamentária/SPO/MEC	Curso de Aperfeiçoamento para Professores - Programa Escola da Terra	204.413,00
Coord. Geral Sup. Gestão Orçamentária/SPO/MEC	Curso de Aperf Educação, Pobreza e Desigualdade Social - TED 6056	48.730,00
Coord. Geral Sup. Gestão Orçamentária/SPO/MEC	Formação Continuada de Professores Alfabetizadores do PNAIC - TED 6562	219.000,00
Instituto Federal do Piauí	Mestrado em Propriedade Intelectual - UFS/IFPI	87.993,33
Universidade Federal do Recôncavo Baiano - UFRB	Participação em Banca Examinadora. Edital 10/2016	1.983,15
Universidade Federal do Recôncavo Baiano - UFRB	Participação em Banca Examinadora. Edital 08/2016.	2.694,05
Universidade Federal do Recôncavo Baiano - UFRB	Participação em Banca Concurso Edital 11/2016	1.307,49
EBSERH	Aquisição de Microcomputadores para o HUL. PL 2651/2017	308.000,00
EBSERH	Contratação de Serviços de Vigilância Patrimonial - HU Lagarto	395.990,62
Universidade Federal Rural do Semi-Árido - UFERSA	Participação em Banca de Concurso Processo 8726/17-71	6.282,58
Fundação Universidade de Brasília - FUB	Participação no Concurso "Produção de Textos Oficiais na UNB"	4.900,00
Instituto Nacional de Colonização e Reforma Agrária - INCRA	Processo 54000.000365/2016-39 fl 267 - INCRA/UFS	2.500.000,00
Secretária do Tesouro Nacional - STN	GECC ao Servidor Daniel Meneses Machado - proc. 5210.002468/2017	5.250,00
		<b>12.362.717,54</b>

Fonte: COGEPRO/PROPLAN

Situação posicional: dezembro/17

**Destaque por órgão financiador - 2018**

<b>Órgão financiador</b>	<b>Objetivo</b>	<b>Créditos Executado</b>
Instituto Nac. de Colonização e Ref. Agrária - INCRA	Atender TED INCRA e UFS Conf. Despacho INCRA/DDA/NR 05/2018 FL.400 do	2.000.000,00
Instituto Nac. de Colonização e Ref. Agrária - INCRA	Atender TED INCRA e UFS Conf. Despacho INCRA/DD/NR 0574023 Proc.	1.725.845,00
Instituto Nac. de Colonização e Ref. Agrária - INCRA	Atender TED INCRA e UFS, Ref. ao Proc. 54000.000365/16-39 e despacho DD	2.979.418,04
Instituto Nac. de Colonização e Ref. Agrária - INCRA	Atender TED INCRA e UFS, Ref. ao Proc. 54000.000365/16-39 e despacho DD	2.000.000,00
Instituto Nac. de Colonização e Ref. Agrária - INCRA	Atender TED INCRA e UFS, Ref. ao Proc. SEI 54000.000365/16-39	2.000.000,00
Universidade Federal de Alagoas - UFAL	Participação em Banca, Edital 27/2016, Serv.Reynaldo Chile Palomino	1.088,88
Universidade Federal de Alagoas - UFAL	Participação em curso/concurso Rotinas Administrativas, Serv. Sueli Maria da Silva	3.286,32
Universidade Federal de Alagoas - UFAL	Palestra de Capacitação na UFAL, Serv. Sueli Maria da Silva Pereira	729,60
Coordenação Aperf Pessoal Nível Superior - CAPES	Implementação e Oferta do Mestrado Profissional em Matemática - PROFMAT / TED	16.059,35
Coordenação Aperf Pessoal Nível Superior - CAPES	Programa de Apoio a Pós-Graduação - PROAP 2018 - TED 6972	1.118.530,30
Coordenação Aperf Pessoal Nível Superior - CAPES	Mestrado Profissional em Ensino de História - PROFHISTORIA - TED 6256/2017	15.504,68
Coordenação Aperf Pessoal Nível Superior - CAPES	Mestrado Profissional em Letras - PROFLETRAS - TED 7080 - São Cristóvão	24.489,40
Coordenação Aperf Pessoal Nível Superior - CAPES	Mestrado Profissional em Letras - PROFLETRAS - TED 7040 - Itabaiana	41.000,00
Coordenação Aperf Pessoal Nível Superior - CAPES	Implantação e Desenvolvimento de Curso no Ambito do Sistema UAB	12.000,00
Coordenação Aperf Pessoal Nível Superior - CAPES	Implantação e Desenvolvimento de Curso no Ambito do Sistema UAB	260.000,00
Fundo Nacional de Desenvolvimento da Educação - FNDE	Proc.: 23034.001083/2018-08 Atender Despesas com o PNAE-MC	29.088,00
Universidade Federal Rural do Semi-Arido - RN	Participação em Banca Edital 38/2017, da Profª Emeline das Neves de A. Lima	1.044,50
Coordenação Geral Sup. Gestão Orçamentária - SPO/MEC	Curso de Aperfeiçoamento Educação, Pobreza e Desigualdade Social - TED 6056	54.530,00
Coordenação Geral Sup. Gestão Orçamentária - SPO/MEC	Curso de Aperfeiçoamento para Prof. - Programa Escola da Terra - TED 6144	7.197,00
Coordenação Geral Sup. Gestão Orçamentária - SPO/MEC	Conclusão, Reforma e Adequação da Unidade MaternoInfantil do HU - TED 7438	4.500.000,00
Coordenação Geral Sup. Gestão Orçamentária - SPO/MEC	Programa de Desenvolvimento da Preceptoría em Saúde PRODEPS - TED 7268	297.000,00
Coordenação Geral Sup. Gestão Orçamentária - SPO/MEC	Programa de Desenvolvimento das Universidades para Internacionalização TED	121.864,78
Universidade Federal do Sul da Bahia - UFSB	Participação no concurso ref. Ao Edital 26/2017 UFSB de Luciana Coelho Mendonça	60,00
Diretoria Executiva do Fundo Nac. de Saúde - FNS	Atendimento a Portaria REHUF 2.583, de 21/08/2018	1.144.955,00
Diretoria Executiva do Fundo Nac. de Saúde - FNS	Aquisição de Equipamento e Material Permanente- TED 91/2018 - Emenda	399.050,00
Ministério do Esporte - Sec. Nac. Esp., Educ e Lazer	Atender TED 13/2016 - Proc 58701.002918/2015-61 - Rede CEDES	681.581,99
Secretaria Extrativismo Des. Rural Sustentável - MMA	Proc.: 02000.010220/2018-12 Celebrado Entre a SEDR/MMA e a UFS	16.770,96
Fundação Universidade Federal Vale São Francisco	Encargo de Curso e Concurso do Servidor URIEL MARX DA CUNHO BISPO -	5.487,60
Instituto Federal de Educ. Ciência e Tecnologia do Piauí - IFPI	1ª Parcela: Agosto 2018 - Programa de Pós-Graduação em Ciência da Propriedade	210.590,22
Instituto Federal de Educ. Ciência e Tecnologia do Piauí - IFPI	2ª Parcela: Agosto 2018 - Programa de Pós-Graduação em Ciência da Propriedade	247.965,57
Coordenação Geral de Orç. e Finanças / MP	Atender Pagamento de GECC ao Serv. Daniel Meneses Machado	10.700,00
Coordenação Geral de Orç. e Finanças / MP	Atender Pagamento de GECC - Proc. 05210.007980/2017-76	7.811,00
		<b>19.933.648,19</b>

Fonte: COGEPRO/PROPLAN

Situação posicional: dezembro/18

#### 4.3.4 Execução Orçamentária por grupo e natureza de despesa

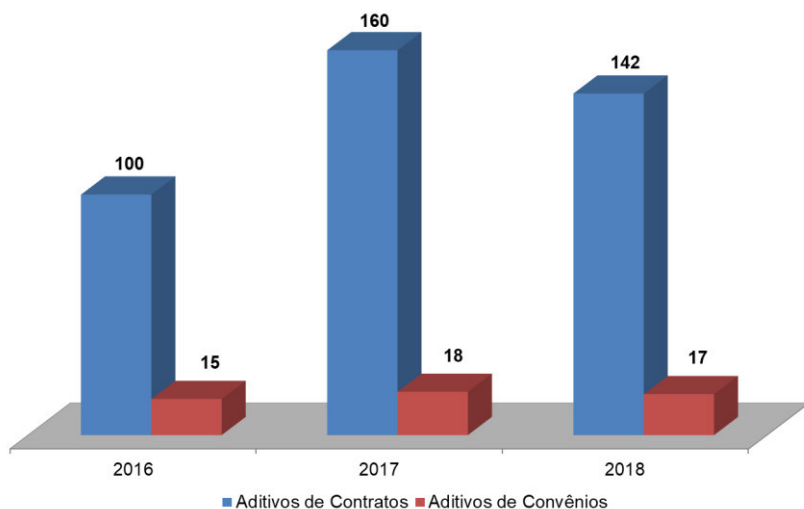
<b>Discriminação</b>	<b>2016</b>	<b>2017</b>	<b>2018</b>
<b>Pessoal e encargos sociais</b>	<b>453.798.428</b>	<b>520.094.491</b>	<b>556.590.834</b>
Ativos	281.155.105	324.828.667	352.574.002
Inativos e pensionistas	100.346.499	116.375.713	123.069.341
Contratos temporários	7.856.739	8.959.633	9.390.683
Despesas de exercícios anteriores - ativos	3.458.672	2.949.758	743.025
Despesas de exercícios anteriores - inativos	508.001		7.872
Encargos sociais	56.676.230	62.416.313	66.825.974
Sentenças judiciais transitadas em julgado - ativos	350.098	3.361.268	314.536
Sentenças judiciais transitadas em julgado - inativos	3.024.261		3.164.180
Outras despesas de pessoal	422.822	1.203.139	501.221
<b>Outras despesas correntes</b>	<b>127.217.389</b>	<b>135.795.216</b>	<b>143.791.630</b>
Auxílio financeiro a pesquisadores	931.835	883.699	1.317.074
Auxílio financeiro a estudantes	16.691.170	17.888.196	18.363.061
Auxílio-alimentação	13.860.096	13.542.716	13.757.469
Auxílio-transporte	2.130.865	2.239.989	2.621.799
Auxílio Pré-Escolar	1.711.910	1.636.726	1.660.576
Auxílio Funeral e Natalidade	109.991	158.925	191.650
Outros Auxílios Financeiros a Pessoa Física	92.400		
Contratação por tempo determinado - PES.CIVIL	1.040.833	1.089.887	1.103.646
Contribuições	10.000	118.136	132.621
Material, Bem ou Serviço para Distribuição Gratuita	12.306		29.088,00
Despesas de exercícios anteriores	2.088.543	698.647	212.200,00
Diárias	489.704	457.107	457.562,00
Indenização e restituição - Assistência Médica	6.551.278	6.674.722	6.285.020,00
Locação de mão-de-obra	29.295.109	30.974.050	31.662.967,00
Material de consumo	5.532.703	7.005.417	7.536.052,00
Obrigações tributárias e contributivas	5.281.985	3.994.417	4.128.790,00
Outros benefícios assistenciais		191.400	379.000,00
Passagens	752.864	464.782	716.978,00
Sentenças judiciais		9.806	
Serviço de tecnologia da informação			1.214.084,00
Serviços de consultoria	94.938	86.250	40.594,00
Serviços de terceiros - Pessoa física	829.546	976.721	1.320.695,00
Serviços de terceiros - Pessoa jurídica	39.709.313	46.703.623	50.660.704,00
<b>Despesas de capital</b>	<b>53.033.113</b>	<b>25.749.748</b>	<b>28.158.306</b>
Despesas de exercícios anteriores		69.324	
Equipamentos	12.404.531	15.935.866	9.399.633,00
Equipamentos de tecnologia da informação			503.390,00
Obras e instalações	40.586.582	9.406.136	18.223.283,00
Outros serviços de terceiros - pessoa jurídica	42.000	338.422	32.000,00
<b>TOTAL</b>	<b>634.048.929</b>	<b>681.639.455</b>	<b>728.540.770</b>

Fonte: COGEPRO/PROPLAN

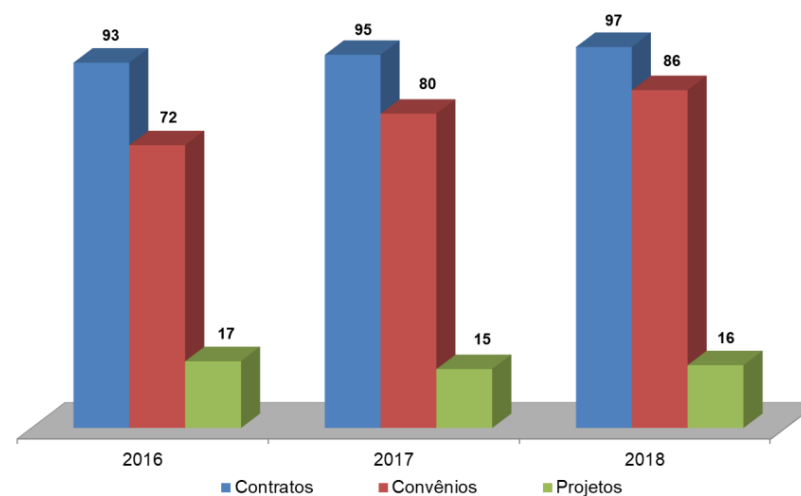
Situação posicional: dezembro de cada ano

### 4.3.5 Dados orçamentários

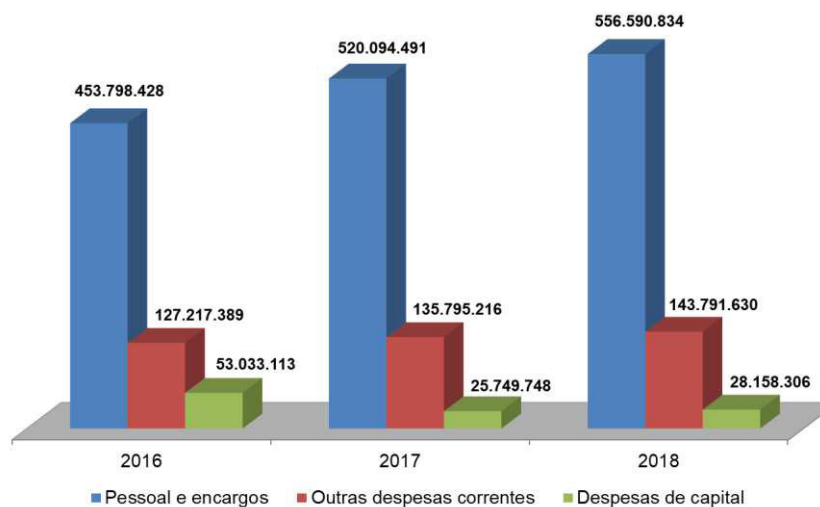
Evolução dos Aditivos de convênios e contratos



Evolução dos Projetos, Convênios e Contratos



Despesas Executadas (R\$)



## **4.4 Infraestrutura**

4.4.1 Atividades da Coordenação de Suporte

4.4.2 Números de pontos de rede por campus

4.4.3 Números de requisições de serviços atendidas

4.4.4 Áreas físicas da UFS

4.4.5 Espaço para atividades de ensino

4.4.6 Infraestrutura em gráfico

#### 4.4.1 Atividades da Coordenação de Suporte

<b>Discriminação</b>	<b>2016</b>	<b>2017</b>	<b>2018</b>
Impressoras	356	1.021	882
Softwares	108	411	416
Estabilizadores	73	234	234
Monitores	84	230	243
Manutenção de no-breaks	72	202	257
Scanners	14	50	54
Teclado	25	85	132
Computadores	1.438	4.450	4.534
Notebook	102	294	271
Mouse	56	165	196

Fonte: COSUP/STI

Situação posicional: dezembro de cada ano

#### 4.4.2 Números de pontos de rede por campus

<b>Unidade</b>	<b>2016</b>	<b>2017</b>	<b>2018</b>
Campus de São Cristóvão	6.317	6.693	6.968
Campus da Saúde	270	270	270
Campus de Laranjeiras	211	211	211
Campus de Itabaiana	769	769	769
Campus de Lagarto	778	778	778
Campus de Nossa Senhora da Glória	57	57	57
<b>TOTAL</b>	<b>8.402</b>	<b>8.778</b>	<b>9.053</b>

Fonte: CORED/STI

Situação posicional: dezembro de cada ano

#### 4.4.3 Números de requisições de serviços atendidas

<b>Discriminação</b>	<b>2016</b>	<b>2017</b>	<b>2018</b>
Relacionadas a acesso Internet	388	479	465
Relacionadas a pontos de rede	234	244	267
Relacionadas ao e-mail institucional	5	19	14
Relacionadas à telefonia	467	410	438
Relacionadas a outros (serviço VOIP, periódicos CAPES, impressora em rede, fornecimento de cabos e conectores, etc)	514	630	534
<b>TOTAL</b>	<b>1.608</b>	<b>1.782</b>	<b>1.718</b>

Fonte: CORED/STI

Situação posicional: dezembro de cada ano

#### 4.4.4 Áreas físicas da UFS

Áreas gerais (m <sup>2</sup> )	2016	2017	2018
<b>Área do terreno</b>	<b>4.408.316,07</b>	<b>5.129.948,12</b>	<b>5.129.948,12</b>
Campus de Aracaju	54.923,00	54.923,00	54.923,00
Campus de Itabaiana	20.621,63	20.621,63	20.621,63
Campus de Lagarto	397.000,00	397.000,00	397.000,00
Campus de Laranjeiras	1.171,60	4.352,17	4.352,17
Campus do Sertão	4.856,05	4.856,05	4.856,05
Campus de São Cristóvão	1.539.310,00	1.539.310,00	1.539.310,00
Campus Avançado do Sertão		699.280,46	699.280,46
Campus Avançado do Crasto	186,00	19.357,02	19.357,02
Campus Avançado Rural	2.362.200,00	2.362.200,00	2.362.200,00
Campus Avançado do Xingó	5.699,24	5.699,24	5.699,24 <sup>1</sup>
Unidades Descentralizadas	22.348,55	22.348,55	22.348,55
<b>Área construída</b>	<b>204.100,47</b>	<b>263.579,62</b>	<b>271.124,41</b>
Campus de Aracaju	14.566,49	15.735,69	18.170,22
Campus de Itabaiana	11.028,41	8.283,41	10.391,89 <sup>2</sup>
Campus de Lagarto	17.105,23	33.099,55	27.027,97
Campus de Laranjeiras	1.171,60	3.768,22	3.768,22 <sup>3</sup>
Campus do Sertão	720,00	2.154,32	2.154,32
Campus de São Cristóvão	143.454,57	191.025,36	191.037,48
Campus Avançado do Crasto	174,00	174,00	174,00
Campus Avançado Rural	1.881,00	1.950,41	2.416,14
Campus Avançado do Xingó	648,45	1.985,00	2.633,45 <sup>1</sup>
Unidades Descentralizadas	13.350,72	5.403,66	13.350,72
<b>Espaço para ensino (m<sup>2</sup>)</b>	<b>2016</b>	<b>2017</b>	<b>2018</b>
<b>Salas de aula</b>	<b>22.504,84</b>	<b>22.417,97</b>	<b>22.533,19</b>
Campus de Aracaju	1.551,91	1.845,87	1.845,87
Campus de Itabaiana	1.407,10	1.436,79	1.436,79
Campus de Lagarto	552,96	1.183,67	1.183,67
Campus de Laranjeiras	753,27	798,62	798,62
Campus do Sertão	420,00	824,91	824,91
Campus de São Cristóvão	17.529,18	15.951,34	16.066,56
Unidades Descentralizadas	290,42	376,77	376,77
<b>Laboratórios</b>	<b>22.457,70</b>	<b>27.012,40</b>	<b>27.649,29</b>
Campus de Aracaju	1.059,58	1.028,94	1.028,94
Campus de Itabaiana	1.236,32	1.162,26	1.253,85
Campus de Lagarto	719,75	3.529,84	3.529,84
Campus de Laranjeiras	259,42	351,45	351,45
Campus do Sertão	180,00	262,24	262,24
Campus de São Cristóvão	18.984,48	20.677,67	21.204,82
Unidades Descentralizadas	18,15	0,00	18,15
<b>Auditórios e mini-auditórios</b>	<b>5.288,94</b>	<b>6.166,74</b>	<b>7.042,50</b>
Campus de Aracaju	213,52	411,46	411,46
Campus de Itabaiana	642,40	829,30	829,30
Campus de Lagarto	116,27	353,05	353,05
Campus de Laranjeiras	223,28	222,52	222,52
Campus do Sertão	-	90,60	90,60
Campus de São Cristóvão	3.853,28	3.986,05	4.861,81
Unidades Descentralizadas	240,19	273,76	273,76

Fonte: DOFIS/INFRAUFS

Situação posicional: dezembro de cada ano

#### Observações:

<sup>1</sup> No campus avançado do Xingó foram usadas áreas aproximadas, existe prédio abandonado e prédio sem informações.

<sup>2</sup> Área considerada anteriormente, contemplava edificações não executadas.

<sup>3</sup> Considerado a mais a casa dos mórcegos e os containers localizado dentro do mercado de Laranjeiras.



#### 4.4.5 Espaço para atividades de ensino

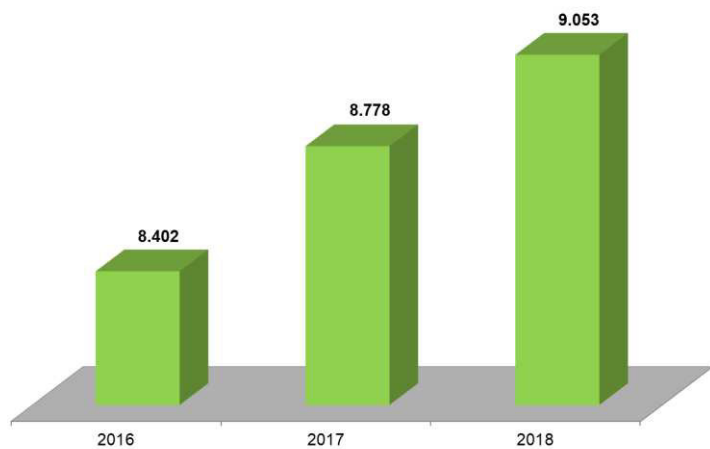
<b>Especificação</b>	<b>2016</b>	<b>2017</b>	<b>2018</b>
<b>Número de salas de aula</b>	<b>312</b>	<b>557</b>	<b>564</b>
Campus de Aracaju	20	84	84
Campus de Itabaiana	27	27	27
Campus de Lagarto	2	129	129
Campus de Laranjeiras	11	12	12
Campus do Sertão	7	21	21
Campus de São Cristóvão	240	279	286
Unidades Descentralizada	5	5	5
<b>Número de laboratórios</b>	<b>451</b>	<b>514</b>	<b>524</b>
Campus de Aracaju	20	31	31
Campus de Itabaiana	34	34	34
Campus de Lagarto	10	29	29
Campus de Laranjeiras	2	9	9
Campus do Sertão	3	5	5
Campus de São Cristóvão	381	406	415
Unidades Descentralizada	1		1
<b>Número de auditórios e mini-auditórios</b>	<b>43</b>	<b>54</b>	<b>67</b>
Campus de Aracaju	1	2	2
Campus de Itabaiana	1	2	2
Campus de Lagarto	1	4	4
Campus de Laranjeiras	2	1	1
Campus do Sertão		1	1
Campus de São Cristóvão	37	41	54
Unidades Descentralizada	1	3	3

Fonte: DOFIS/INFRAUFS

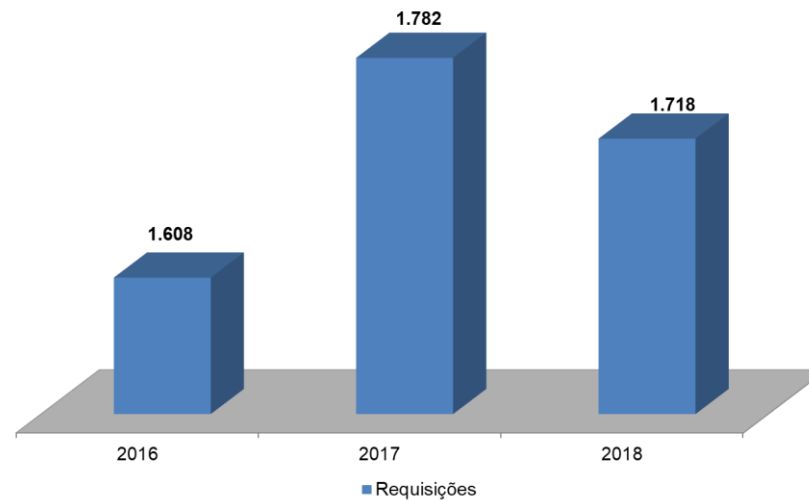
Situação posicio nal: dezembro de cada ano

#### 4.4.6 Infraestrutura em gráfico

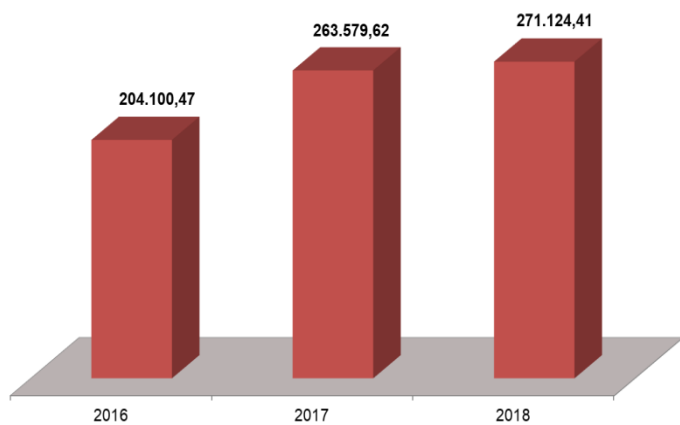
Pontos de Rede ligados à Internet



Números de requisições de serviços atendidas



Área construída



Espaço Físico para Atividades de Ensino

