



ufi 2025  
Números





**MINISTÉRIO DA EDUCAÇÃO  
UNIVERSIDADE FEDERAL DE SERGIPE**

**REITOR**

André Maurício Conceição de Souza

**VICE-REITOR**

Silvana Aparecida Bretas

**SUPERINTENDÊNCIA DE GOVERNANÇA INSTITUCIONAL**

Elyson Ádan Nunes Carvalho

**COORDENAÇÃO DE INDICADORES DE DESEMPENHO INSTITUCIONAL**

Oscar Felipe Falcão Raposo

**DIVISÃO DE ESTUDOS E MONITORAMENTO DE DADOS INSTITUCIONAIS**

Eduardo Keidin Sera

**ELABORAÇÃO**

Alexia Teles dos Santos

Celina de Jesus Reis

Gláucia Araújo Santos Lopes

Roney Gregory Santos Melo

**ARTE DA CAPA E DIAGRAMAÇÃO**

Glaucia Araujo Santos Lopes

## VOCÊ SABIA?

- A UFS é nota 4 no Índice Geral de Cursos (IGC) e isto nos coloca entre as melhores universidades no Nordeste.
- O Índice de Qualificação do Corpo Docente (IQCD) é um indicador para aferir a capacitação do corpo docente efetivo, calculado pela média ponderada com os seguintes pesos: graduação peso 1, especialização peso 2, mestrado peso 3, doutorado peso 5. Ou seja, quanto maior o IQCD, mais elevada será a capacitação do quadro de professores. Para mais informações procure a CEMDI/SIDI, e-mail: [cemdi@academico.ufs.br](mailto:cemdi@academico.ufs.br).
- A Taxa de Sucesso é um indicador anual que demonstra a porcentagem de diplomados, em um referido ano, em relação ao total de ingressantes retroativos considerando o tempo mínimo de integralização de cada curso. Por exemplo, considere um curso com tempo mínimo de integralização de 8 períodos. Em 2021 houve XX diplomados e o número de ingressantes retroativos (2017/2 e 2018/1) foi de YY. Assim, a Taxa de Sucesso do curso é a razão dos XX diplomados pelos YY ingressantes retroativos. Para mais informações procure a CEMDI/SIDI, e-mail: [cemdi@academico.ufs.br](mailto:cemdi@academico.ufs.br).
- O Programa Monitoria oferece aos acadêmicos de graduação a oportunidade de vivenciar experiências didático-pedagógicas com o apoio do professor orientador, que os auxiliará no desenvolvimento de habilidades ligadas ao exercício do magistério. Para mais informações procure DELIB/PROGRAD, e-mail: [monitoriaufs@academico.ufs.br](mailto:monitoriaufs@academico.ufs.br). A PROGRAD também dispõe de outros programas, tais como o Programa de Educação Tutorial (PET), Programa Institucional de Bolsa de Iniciação à Docência (PIBID), Programa Residência Pedagógica (PRP), Programa Licenciandos(as) na Escola (Prolice) e o Programa de Mobilidade Acadêmica. Para mais informações procure o DELIB/PROGRAD, e-mail: [delib@academico.ufs.br](mailto:delib@academico.ufs.br).
- O Programa de Apoio ao Desenvolvimento da Aprendizagem Profissional (PRODAP) tem por finalidade a concessão de bolsas destinadas à participação de estudantes de cursos de graduação presencial, em atividades de 20h semanais que propiciem o desenvolvimento de habilidades voltadas para a complementação da formação profissional, no âmbito da UFS. Para mais informações contate a CODAE/PROEST, e-mail: [prodap@academico.ufs.br](mailto:prodap@academico.ufs.br).
- O Atendimento psicossocial aos acadêmicos da UFS é prestado pelo Serviço de Psicologia da Assistência Estudantil (SPAEE), através dos plantões psicológicos e a Divisão de Ações Inclusivas atende alunos com qualquer tipo de deficiência. Para mais informações sobre atendimento psicológico entre contato com a DIPAI, e-mail: [dipai@academico.ufs.br](mailto:dipai@academico.ufs.br) e para mais detalhes sobre as ações inclusivas procure a DAIN, e-mail: [dain@academico.ufs.br](mailto:dain@academico.ufs.br).
- A Pró-Reitoria de Extensão da UFS (PROEX) dispõe de Programas Institucionais de Apoio à Extensão (PIAEX); Programa de Registro de Atividades (RAEX), Ligas Acadêmicas e Empresas Juniores. As atividades de extensão se caracterizam em programas, projetos, cursos e eventos e são cadastrados no SIGAA por docentes e ou técnico-administrativos, a partir de editais específicos. A participação dos(as) discentes nos projetos de extensão se dá como bolsista ou voluntário, apenas quando vinculados a planos de trabalhos. A participação em cursos e eventos pode ser como membro de equipe ou ouvinte.


# Sumário

---

1. Infraestrutura	5
2. Ensino de Graduação Presencial	6
3. Docentes por Nacionalidade	13
4. Ensino de Graduação a Distância	14
5. Ensino Fundamental e Médio 2024	15
6. Ensino de Pós-Graduação	16
7. Produção Científica e Ativos de Propriedade Intelectual da UFS	24
8. Residência Multiprofissional 2024	25
9. Residência Médica 2024	27
10. Assistência à Comunidade 2024	29
11. Execução Orçamentária	30




# 1. Infraestrutura



## Salas de aulas

**Quantidade: 547**


Campus de Aracaju: 84  
Campus de Itabaiana: 25  
Campus de Lagarto: 129  
Campus de Laranjeiras: 12  
Campus de São Cristóvão: 276  
Campus do Sertão: 21



## Laboratório

**Quantidade: 618**


Campus de Aracaju: 16  
Campus de Itabaiana: 38  
Campus de Lagarto: 60  
Campus de Laranjeiras: 18  
Campus de São Cristóvão: 473  
Campus do Sertão: 13



## Restaurante Universitário

**Quantidade: 6**


Campus de Aracaju: 1  
Campus de Itabaiana: 1  
Campus de Lagarto: 1  
Campus de Laranjeiras: 1  
Campus de São Cristóvão: 1  
Campus do Sertão: 1



## Auditório

**Quantidade: 65**

Campus de Aracaju: 3  
Campus de Itabaiana: 2  
Campus de Lagarto: 4  
Campus de Laranjeiras: 1  
Campus de São Cristóvão: 54  
Campus do Sertão: 1



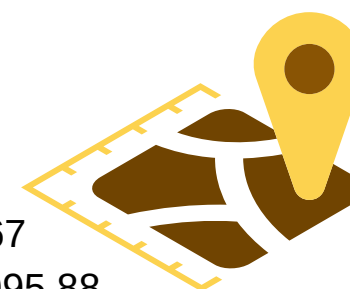
## Biblioteca

**Quantidade: 7**

Campus de Aracaju: 1  
Campus de Itabaiana: 1  
Campus de Lagarto: 1  
Campus de Laranjeiras: 1  
Campus de São Cristóvão: 2  
Campus do Sertão: 1

## Terreno

Área total: 5.149.353,67  
Área Construída: 253.095,88



## Hospital Universitário

**Quantidade: 2**

Campus de Aracaju: 1  
Campus de Lagarto: 1

## Hospital Veterinário

**Quantidade: 1**

Campus de São Cristóvão: 1



## 2. Ensino de Graduação Presencial

Legenda: Int. = Integral; Mat. = Matutino; Not. = Noturno; Vesp. = Vespertino

Departamento / Núcleo de Graduação	Docentes Efetivos	IQCD	Curso	Mod.	Turno	Conceito ENADE (ano)	2025.1	2024			
							Matriculados	Formados	Taxa de Sucesso	PIBITI	PIBIC
Campus de Aracaju	162	4,66	Campus de Aracaju				1.625	166	45,86%	3	106
Departamento de Enfermagem	23	4,91	Enfermagem	Bac	Int	5 (2023)	342	26	24,76%	0	12
Departamento de Fisioterapia	15	5,00	Fisioterapia	Bac	Mat	5 (2023)	255	29	52,73%	0	14
Departamento de Fonoaudiologia	14	5,00	Fonoaudiologia	Bac	Mat	5 (2023)	209	31	67,39%	2	21
Departamento de Medicina	85	4,42	Medicina	Med	Int	5 (2023)	636	48	44,04%	1	51
Departamento de Odontologia	25	4,84	Odontologia	Bac	Int	4 (2023)	183	32	68,09%	0	8
Campus de Itabaiana	124	4,76	Campus de Itabaiana				1.979	237	52,09%	7	89
Departamento de Administração	10	4,60	Administração	Bac	Not	4 (2022)	246	17	32,69%	0	1
Departamento de Biociências	13	4,85	Ciências Biológicas	Lic	Vest	3 (2021)	181	33	66,00%	0	30
Departamento de Ciências Contábeis	11	4,09	Ciências Contábeis	Bac	Not	3 (2022)	250	30	57,69%	0	2
Departamento de Educação	19	4,89	Pedagogia	Lic	Not	3 (2021)	266	49	92,45%	0	8
Departamento de Física	10	5,00	Física	Lic	Not	3 (2021)	119	0	0,00%	2	11
Departamento de Geografia	12	5,00	Geografia	Lic	Vest	3 (2021)	152	30	58,82%	0	10
Departamento de Letras	12	5,00	Letras – Língua Portuguesa	Lic	Not	3 (2021)	238	34	64,15%	0	13
Departamento de Matemática	15	4,60	Matemática	Lic	Vest	3 (2021)	137	12	24,49%	2	7
Departamento de Química	12	4,83	Química	Lic	Mat	2 (2021)	132	5	11,36%	1	4
Departamento de Sistema de Informação	10	4,60	Sistema de Informação	Bac	Mat	3 (2021)	258	27	52,94%	2	3
Campus de Lagarto	178	4,53	Campus de Lagarto				1.729	306	74,82%	5	98
Departamento de Educação em Saúde	39	4,95	-	-	-	-	-	-	-	-	-
Departamento de Enfermagem	16	5,00	Enfermagem	Bac	Int	4 (2023)	208	43	75,44%	0	40
Departamento de Farmácia	13	4,85	Farmácia	Bac	Int	4 (2023)	200	42	82,35%	3	6

Continua...



## 2. Ensino de Graduação Presencial

Continuação

Legenda: Int. = Integral; Mat. = Matutino; Not. = Noturno; Vesp. = Vespertino

Departamento / Núcleo de Graduação	Docentes Efetivos	IQCD	Curso	Mod.	Turno	Conceito ENADE (ano)	2025.1	2024			
							Matriculados	Formados	Taxa de Sucesso	PIBITI	PIBIC
Campus de Lagarto	178	4,53	Campus de Lagarto				1.729	306	74,82%	5	98
Departamento de Fisioterapia	16	5,00	Fisioterapia	Bac	Int	5 (2023)	199	41	77,36%	0	17
Departamento de Fonoaudiologia	16	5,00	Fonoaudiologia	Bac	Int	4 (2023)	176	32	78,05%	0	1
Departamento de Medicina	42	3,38	Medicina	Med	Int	4 (2023)	335	65	91,55%	0	14
Departamento de Nutrição	11	4,45	Nutrição	Bac	Int	4 (2023)	180	21	52,50%	0	8
Departamento de Odontologia	16	5,00	Odontologia	Bac	Int	4 (2023)	227	36	70,59%	1	10
Departamento de Terapia Ocupacional	9	4,33	Terapia Ocupacional	Bac	Int	-	204	26	57,78%	1	2
Campus de Laranjeiras	49	4,80	Campus de Laranjeiras				504	87	60,00%	8	27
Departamento de Arqueologia	12	5,00	Arqueologia	Bac	Vest	-	75	14	41,18%	0	8
Departamento de Arquitetura e Urbanismo	17	4,65	Arquitetura e Urbanismo	Bac	Int	4 (2023)	253	38	79,17%	7	18
Departamento de Dança	10	4,80	Dança	Lic	Mat	-	125	17	68,00%	1	1
Departamento de Museologia	10	4,80	Museologia	Bac	Mat	-	51	18	47,37%	0	0
Campus de Sertão	63	5,00	Campus do Sertão				659	64	36,78%	6	46
Departamento de Agroindústria	10	5,00	Agroindustria	Bac	Vest	-	102	2	11,11%	1	7
Departamento de Educação em Ciências Agrárias e da Terra	19	5,00	-	-	-	-	-	-	-	-	-
Departamento de Engenharia Agrônômica	12	5,00	Engenharia Agrônômica	Bac	Mat	3 (2023)	169	26	54,17%	1	19
Departamento de Medicina Veterinária	11	5,00	Medicina Veterinária	Bac	Not	3 (2023)	249	26	43,33%	4	14
Departamento de Zootecnia	11	5,00	Zootecnia	Bac	Mat	3 (2023)	139	10	20,83%	0	6
Campus de São Cristóvão	1.000	4,91	Campus de São Cristóvão				17.800	1.684	38,67%	181	629
CCAA	87	4,98	CCAA				1.217	119	39,53%	21	54
Departamento de Ciências Florestais	12	5,00	Engenharia Florestal	Bac	Mat	5 (2023)	187	12	25,00%	5	15

Continua...

## 2. Ensino de Graduação Presencial

Continuação

Legenda: Int. = Integral; Mat. = Matutino; Not. = Noturno; Vesp. = Vespertino

Departamento / Núcleo de Graduação	Docentes Efetivos	IQCD	Curso	Mod.	Turno	Conceito ENADE (ano)	2025.1	2024			
							Matriculados	Formados	Taxa de Sucesso	PIBITI	PIBIC
Campus de São Cristóvão	1.000	4,91	Campus de São Cristóvão				17.800	1.684	38,67%	181	629
CCAA	87	4,98	CCAA				1.217	119	39,53%	21	54
Departamento de Engenharia Agrícola	14	5,00	Engenharia Agrícola	Bac	Mat	-	151	11	22,92%	4	8
Departamento de Engenharia Agrônômica	24	4,92	Engenharia Agrônômica	Bac	Mat	5 (2023)	251	36	63,16%	9	15
Departamento de Engenharia de Pesca e Aquicultura	12	5,00	Engenharia de Pesca	Bac	Vesp	-	158	7	14,89%	2	1
Departamento de Medicina Veterinária	12	5,00	Medicina Veterinária	Bac	Int	5 (2023)	284	35	70,00%	0	6
Departamento de Zootecnia	13	5,00	Zootecnia	Bac	Mat	5 (2023)	186	18	35,29%	1	9
CCBS	146	4,99	CCBS				1.702	232	57,86%	31	129
Departamento de Biologia	26	5,00	Ciências Biológicas	Lic	Vesp	4 (2021)	196	23	52,27%	0	17
			Ciências Biológicas	Bac	Mat	4 (2021)	144	22	62,86%	7	22
			Ciências Biológicas	Lic	Not	4 (2021)	206	23	48,94%	0	10
Departamento de Ecologia	10	5,00	Ecologia	Bac	Mat	-	166	17	36,96%	1	13
Departamento de Educação Física	25	4,92	Educação Física	Lic	Vesp	5 (2021)	200	14	26,92%	0	4
			Educação Física	Bac	Mat	3 (2021)	223	26	53,06%	2	3
Departamento de Farmácia	19	5,00	Farmácia	Bac	Vesp	4 (2023)	369	59	75,64%	20	38
Departamento de Fisiologia	22	5,00	-	-	-	-	-	-	-	-	-
Departamento de Morfologia	30	5,00	-	-	-	-	-	-	-	-	-
Departamento de Nutrição	14	5,00	Nutrição	Bac	Int	5 (2019)	198	48	96,00%	1	22
CCSA	145	4,79	CCSA				3.434	321	41,96%	2	56
Departamento de Administração	21	4,71	Administração**	Bac	Mat	5 (2022)	1	2	-	0	0
			Administração	Bac	Not	5 (2022)	352	29	44,62%	0	0
			Administração	Bac	Vesp	5 (2022)	336	20	28,99%	0	0

Continua...



## 2. Ensino de Graduação Presencial

Continuação

Legenda: Int. = Integral; Mat. = Matutino; Not. = Noturno; Vesp. = Vespertino

Departamento / Núcleo de Graduação	Docentes Efetivos	IQCD	Curso	Mod.	Turno	Conceito ENADE (ano)	2025.1	2024			
							Matriculados	Formados	Taxa de Sucesso	PIBITI	PIBIC
Campus de São Cristóvão	1.000	4,919	Campus de São Cristóvão				17.800	1.684	38,67%	181	629
CCSA	145	4,79	CCSA				3.434	322	42,09%	2	56
Departamento de Ciência da Informação	11	4,82	Biblioteconomia e Documentação	Bac	Not	SC	181	20	40,00%	0	3
Departamento de Ciências Contábeis	14	4,21	Ciências Contábeis	Bac	Not	5 (2022)	522	42	35,59%	1	2
Departamento de Direito	28	4,86	Direito	Bac	Vesp	5 (2022)	271	43	86,00%	0	4
			Direito	Bac	Not	5 (2022)	280	32	66,67%	0	5
Departamento de Economia	23	4,91	Ciências Econômicas	Bac	Vesp	3 (2022)	219	5	9,80%	0	5
			Ciências Econômicas	Bac	Not	3 (2022)	213	9	15,25%	0	5
Departamento de Relações Internacionais	10	4,80	Relações Internacionais	Bac	Vesp	4 (2022)	282	39	60,00%	1	16
Departamento de Secretariado Executivo	9	4,78	Secretariado Executivo	Bac	Not	4 (2022)	199	18	36,73%	0	2
Departamento de Serviço Social	19	5,00	Serviço Social	Bac	Not	5 (2022)	385	41	47,13%	0	10
Departamento de Turismo	10	4,80	Turismo	Bac	Vesp	4 (2022)	193	21	38,89%	0	4
CCET	329	4,90	CCET				6.195	377	23,67%	110	198
Departamento de Ciência e Engenharia de Materiais	14	5,00	Engenharia de Materiais	Bac	Vesp	3 (2017)	134	2	4,00%	4	6
Departamento de Computação	30	5,00	Ciência da Computação	Bac	Vesp	4 (2021)	586	50	39,68%	15	16
			Engenharia de Computação	Bac	Vesp	4 (2019)	323	11	17,74%	9	5
			Sistemas de Informação	Bac	Not	5 (2021)	329	20	27,03%	5	0
Departamento de Engenharia Ambiental	10	5,00	Engenharia Ambiental e Sanitária	Bac	Mat	4 (2023)	141	13	31,71%	0	8
Departamento de Engenharia Civil	30	4,53	Engenharia Civil	Bac	Vesp	5 (2023)	488	41	33,88%	2	8
Departamento de Engenharia de Petróleo	10	4,80	Engenharia de Petróleo	Bac	Mat	3 (2017)	202	10	20,83%	3	2
Departamento de Engenharia de Produção	12	5,00	Engenharia de Produção	Bac	Vesp	4 (2023)	268	14	24,14%	1	3

Continua...

## 2. Ensino de Graduação Presencial

Continuação

Legenda: Int. = Integral; Mat. = Matutino; Not. = Noturno; Vesp. = Vespertino

Departamento / Núcleo de Graduação	Docentes Efetivos	IQCD	Curso	Mod.	Turno	Conceito ENADE (ano)	2025.1	2024			
							Matriculados	Formados	Taxa de Sucesso	PIBITI	PIBIC
Campus de São Cristóvão	1.000	4,91	Campus de São Cristóvão				17.800	1.684	38,67%	181	629
CCET	329	4,90	CCET				6.195	377	23,67%	110	198
Departamento de Engenharia Elétrica	19	5,00	Engenharia Elétrica	Bac	Mat	4 (2023)	249	12	20,34%	7	6
			Engenharia Eletrônica	Bac	Mat	5 (2019)	230	14	23,73%	8	6
Departamento de Engenharia Mecânica	12	4,83	Engenharia Mecânica	Bac	Mat	5 (2023)	278	16	31,37%	9	11
Departamento de Engenharia Química	18	5,00	Engenharia Química	Bac	Mat	4 (2023)	255	21	44,68%	8	19
			Química Industrial	Bac	Mat	5 (2017)	163	5	12,20%	1	4
Departamento de Estatística e Ciências Atuariais	19	4,68	Ciências Atuariais	Bac	Not	-	179	10	19,61%	0	1
			Estatística	Bac	Not	1 (2009)	166	10	19,61%	0	2
Departamento de Física	42	5,00	Física	Bac	Vesp	3 (2017)	136	5	10,42%	6	6
			Física	Lic	Not	3 (2021)	331	13	12,26%	3	10
			Física: Astrofísica	Bac	Vesp	1 (2017)	116	10	23,26%	1	5
			Física: Física Médica	Bac	Vesp	2 (2017)	188	13	25,00%	5	6
Departamento de Geologia	15	5,00	Geologia	Bac	Mat	-	188	19	39,58%	0	17
Departamento de Matemática	48	4,88	Matemática	Lic	Vesp	3 (2021)	209	16	230,77%	2	10
			Matemática	Bac	Vesp	3 (2017)	49	2	9,52%	1	2
			Matemática	Lic	Not	3 (2021)	225	13	21,31%	0	8
			Matemática Aplicada e Computacional	Bac	Vesp	3 (2017)	159	3	6,38%	0	7
Departamento de Química	38	4,95	Química	Bac	Vesp	2 (2021)	174	6	11,11%	11	13
			Química	Lic	Not	3 (2021)	263	20	28,17%	0	5
Departamento de Tecnologia de Alimentos	12	5,00	Engenharia de Alimentos	Bac	Mat	4 (2023)	166	5	9,80%	9	12

Continua...



## 2. Ensino de Graduação Presencial

Continuação

Legenda: Int. = Integral; Mat. = Matutino; Not. = Noturno; Vesp. = Vespertino

Departamento / Núcleo de Graduação	Docentes Efetivos	IQCD	Curso	Mod.	Turno	Conceito ENADE (ano)	2025.1	2024			
							Matriculados	Formados	Taxa de Sucesso	PIBITI	PIBIC
Campus de São Cristóvão	1.000	4,91	Campus de São Cristóvão				17.800	1.684	38,67%	181	629
CECH	293	4,91	CECH				5.252	634	49,00%	19	192
Departamento de Artes Visuais e Design	13	4,85	Artes Visuais	Lic	Vesp	3 (2021)	231	19	38,78%	3	7
			Design	Bac	Not	4 (2021)	253	18	34,62%	3	1
Departamento de Ciências Sociais	22	5,00	Ciências Sociais	Bac	Vesp	3 (2021)	197	12	23,08%	0	24
			Ciências Sociais*	Lic	Vesp	5 (2021)	30	10	142,86%	0	0
Departamento de Comunicação Social	29	5,00	Cinema e Audiovisual	Bac	Vesp	-	250	34	61,82%	1	7
			Jornalismo	Bac	Mat	4 (2022)	227	36	76,60%	1	2
			Publicidade e Propaganda	Bac	Vesp	4 (2022)	230	50	79,37%	0	1
Departamento de Educação	33	4,88	Pedagogia	Lic	Vesp	4 (2021)	234	32	57,14%	1	7
			Pedagogia	Lic	Not	4 (2021)	233	42	64,62%	0	0
Departamento de Filosofia	20	5,00	Filosofia	Lic	Not	4 (2021)	166	20	44,44%	0	12
Departamento de Geografia	26	4,85	Geografia	Lic	Mat	3 (2021)	171	23	53,49%	0	8
			Geografia	Bac	Mat	4 (2021)	60	4	22,22%	0	2
			Geografia	Lic	Not	3 (2021)	168	23	47,92%	1	7
Departamento de História	20	4,80	História	Lic	Mat	3 (2021)	224	36	73,47%	5	9
			História	Lic	Not	3 (2021)	208	39	78,00%	0	8
Departamento de Letras Libras	16	4,75	Letras – LIBRAS	Lic	Mat	3 (2017)	80	7	43,75%	0	5
Departamento de Música	12	4,75	Música	Lic	Not	1 (2021)	115	5	12,50%	0	1
Departamento de Psicologia	28	4,93	Psicologia	Bac	Vesp	4 (2022)	247	39	90,70%	0	18
Departamento de Teatro	9	5,00	Teatro	Lic	Not	-	237	9	18,37%	2	7

Continua...

## 2. Ensino de Graduação Presencial

Continuação

Legenda: Int. = Integral; Mat. = Matutino; Not. = Noturno; Vesp. = Vespertino

Departamento / Núcleo de Graduação	Docentes Efetivos	IQCD	Curso	Mod.	Turno	Conceito ENADE (ano)	2025.1	2024			
							Matriculados	Formados	Taxa de Sucesso	PIBITI	PIBIC
Campus de São Cristóvão	1.000	4,91	Campus de São Cristóvão				17.800	1.684	38,67%	181	629
CECH	293	4,91	CECH				5.252	634	49,00%	19	192
Departamento de Letras Estrangeiras	32	5,00	Letras – Espanhol	Lic	Not	3 (2011)	180	12	25,53%	0	5
			Letras – Inglês	Lic	Not	3 (2021)	229	29	49,15%	1	11
			Letras – Português e Espanhol	Lic	Vesp	3 (2021)	213	26	50,00%	0	11
			Letras – Português e Francês**	Lic	Mat	3 (2011)	1	1	-	0	0
			Letras – Português e Francês	Lic	Not	3 (2011)	208	18	30,51%	0	1
			Letras – Português e Inglês	Lic	Mat	4 (2021)	211	17	35,42%	0	12
Departamento de Letras Vernáculas	29	4,93	Letras – Língua Portuguesa	Lic	Mat	3 (2021)	220	23	36,51%	1	9
			Letras – Língua Portuguesa	Lic	Not	3 (2021)	265	39	59,09%	0	15
Núcleo de Graduação em Ciências da Religião	4	5,00	Ciências da Religião	Lic	Not	-	164	9	16,98%	0	2
TOTAL UFS	1.576	4,83	TOTAL GERAL DA GRADUAÇÃO PRESENCIAL				24.296	2.544	43,12%	204	995

Nota: As informações de docentes e alunos matriculados são referentes a 03/07/2025.  
Os dados de Formados e da Taxa de Sucesso foram obtidos através do Dashboard Graduação, com a última atualização datada em 30/07/2025. O acesso para a extração dos dados foi em 18/09/2025.  
Link do Dashboard Graduação - <https://app.powerbi.com/view?r=eyJrIjojODBJOWU5MjYtOTRlNy00OWNkLWI3YWUtZWNIbGQzZjQyYjYxliwidCI6IjhlNTRmODJlTBmOWQtNGE2Ny1iNTZILTk5M2I3Y2ExOWVvMiJ9> )  
(\*) Curso com entrada por continuidade  
(\*\*) Curso em extinção.  
Fonte: DEMDI/CIDI/SGI, 2025.



# 3. Docentes por Nacionalidade



No total, são 46 docentes estrangeiros.

Fonte: DEMDI/CIDI/SGI, 2025.

## 4. Ensino de Graduação a Distância

Curso	Mod.	Turno	Conceito ENADE (ano)	2024	2025.1
				Formados	Matriculados
Administração Pública	Bac	Integral	2 (2022)	0	130
Biblioteconomia	Bac	Integral	-	17	89
Ciências Biológicas	Lic	Integral	2 (2021)	3	156
Filosofia	Lic	Integral	3 (2021)	0	93
Física	Lic	Integral	3 (2008)	5	51
Geografia	Lic	Integral	2 (2021)	4	148
História	Lic	Integral	2 (2021)	1	164
Letras – Espanhol	Lic	Integral	-	13	72
Letras – Inglês	Lic	Integral	2 (2021)	48	102
Letras – Língua Portuguesa	Lic	Integral	1 (2021)	67	249
Matemática	Lic	Integral	SC (2021)	9	113
Química	Lic	Integral	2 (2021)	5	71
TOTAL GERAL DA GRADUAÇÃO A DISTÂNCIA				172	1.438

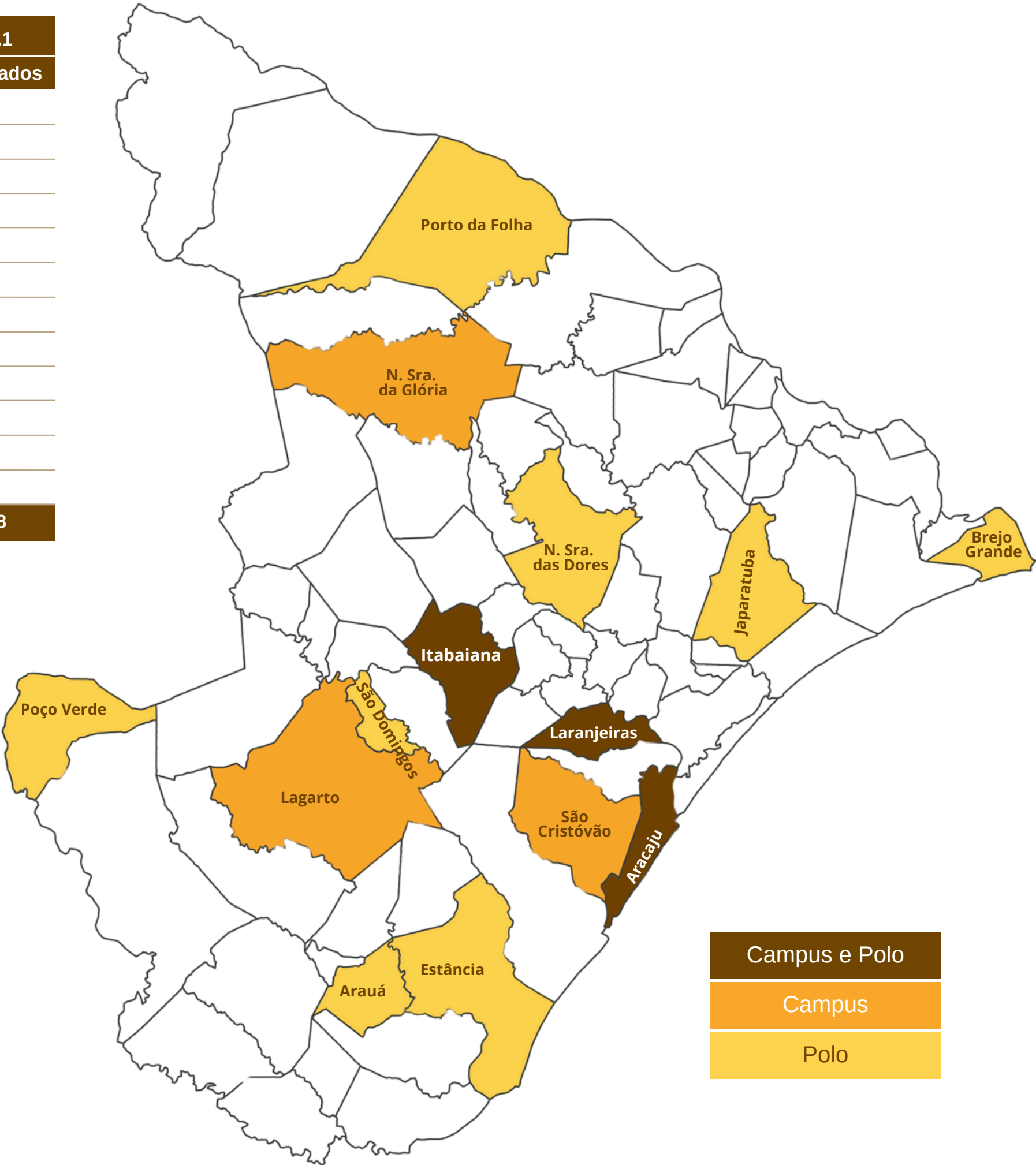
Fonte: DEMDI/CIDI/SGI (03/07/2025)

### PQD 2025.1

Curso	Mod.	Turno	Matriculados		
			Fem	Masc	TOTAL
Ciências Biológicas	Bac	Integral	118	28	146
Ciências Sociais	Bac	Integral	99	50	149
Dança	Lic	Integral	59	15	74
Física	Lic	Integral	19	46	65
Letras – Inglês	Lic	Integral	91	34	125
Letras – Língua Portuguesa	Lic	Integral	126	24	150
Matemática	Lic	Integral	66	41	107
Química	Lic	Integral	30	22	52
TOTAL DA GRADUAÇÃO A DISTÂNCIA			608	260	868

Legenda: Fem = Feminino; Masc = Masculino

Fonte: DEMDI/CIDI/SGI (03/07/2025)



5.1 Alunos por nível e série

Nível de ensino	Fem	Masc	Matriculados
Ensino Fundamental	112	129	241
6º ano	26	34	60
7º ano	28	32	60
8º ano	30	30	60
9º ano	28	33	61
Ensino Médio	91	87	178
1º ano	27	32	59
2º ano	30	30	60
3º ano	34	25	59
TOTAL	203	216	419

Legenda: Fem = Feminino; Masc = Masculino

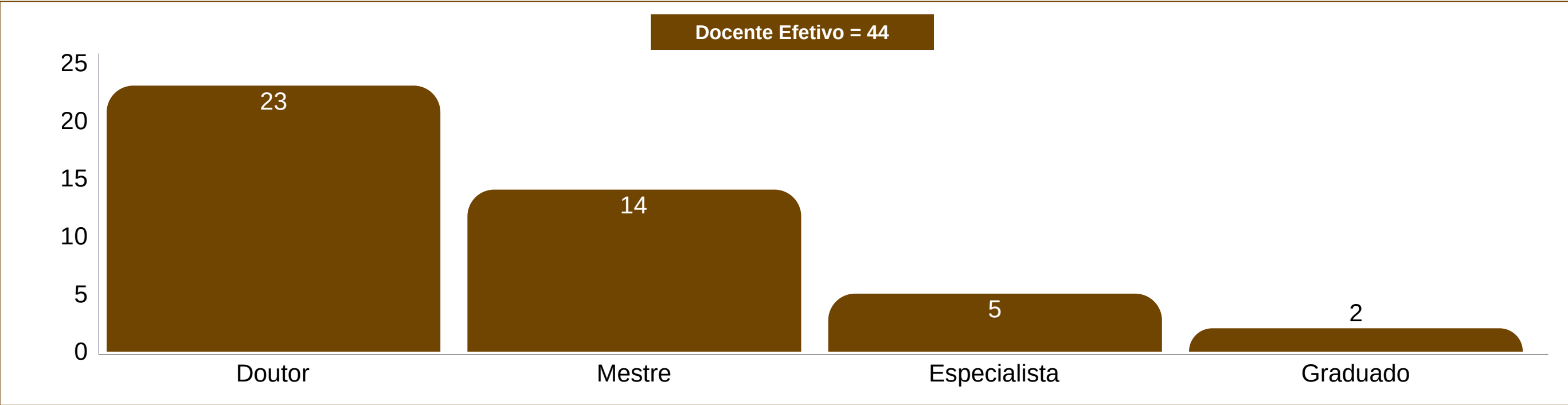
Fonte: CODAP, 2025.

6.2 Perfil Técnico Administrativo

Variável	Retorno	Frequência absoluta	Frequência percentual
Sexo	Feminino	14	70,00%
	Masculino	6	30,00%
Escolaridade	Ensino superior	15	75,00%
	Ensino médio	3	15,00%
	Ensino fundamental	2	10,00%
Titulação	Doutorado	2	10,00%
	Mestrado	5	25,00%
	Especialização	6	30,00%
	Sem titulação	7	35,00%
TOTAL		20	100%

Fonte: DEMDI/CIDI/SGI, 2025.

6.1 Titulação dos docentes do Colégio de Aplicação



Fonte: DEMDI/CIDI/SGI, 2025.

# 6. Ensino de Pós-Graduação

CAMPUS ARACAJU				
Programa de Pós-Graduação	Conceito CAPES	Nível	2025.1	2024
			Matriculados	Formados
Programa de Pós-Graduação em Ciências da Saúde			192	37
Ciências da Saúde	6	Doutorado	144	22
		Mestrado	48	15
Programa de Pós-Graduação em Enfermagem			57	16
Enfermagem	4	Mestrado	57	16
Programa de Pós-Graduação em Odontologia			26	9
Odontologia	4	Doutorado	15	5
		Mestrado	11	4
Programa de Pós-Graduação Profissional em Gestão e Inovação Tecnológica em Saúde			24	14
Gestão e Inovação Tecnológica em Saúde	3	Mestrado Profisional	24	14
TOTAL DO CAMPUS			299	76

CAMPUS ITABAIANA				
Programa de Pós-Graduação	Conceito CAPES	Nível	2025.1	2024
			Matriculados	Formados
Programa de Pós-Graduação em Ciências Naturais			28	12
Ciências Naturais	3	Mestrado	28	12
Programa de Pós-Graduação Profissional em Letras			22	10
Letras	4	Mestrado Profisional	22	10
TOTAL DO CAMPUS			50	22



# 6. Ensino de Pós-Graduação

CAMPUS LAGARTO				
Programa de Pós-Graduação	Conceito CAPES	Nível	2025.1	2024
			Matriculados	Formados
Programa de Pós-Graduação em Ciências Aplicadas à Saúde			57	16
Ciências Aplicadas à Saúde	4	Mestrado	57	16
Programa de Pós-Graduação Profissional em Saúde da Família			15	0
Saúde da Família	3	Mestrado	15	0
TOTAL DO CAMPUS			72	16

CAMPUS LARANJEIRAS				
Programa de Pós-Graduação	Conceito CAPES	Nível	2025.1	2024
			Matriculados	Formados
Programa de Pós-Graduação em Arqueologia			54	6
Arqueologia	4	Doutorado	25	2
		Mestrado	29	4
TOTAL DO CAMPUS			54	6

CAMPUS SÃO CRISTOVÃO				
Programa de Pós-Graduação	Conceito CAPES	Nível	2025.1	2024
			Matriculados	Formados
Programa de Pós-Graduação em Administração			51	4
Administração	4	Mestrado	51	4
Programa de Pós-Graduação em Agricultura e Biodiversidade			49	7
Agricultura e Biodiversidade	5	Doutorado	33	1
		Mestrado	16	6

Continua...

# 6. Ensino de Pós-Graduação

CAMPUS SÃO CRISTOVÃO				
Programa de Pós-Graduação	Conceito CAPES	Nível	2025.1	2024
			Matriculados	Formados
Programa de Pós-Graduação em Antropologia			28	6
Antropologia	3	Mestrado	28	6
Programa de Pós-Graduação em Biologia Parasitária			35	6
Biologia Parasitária	4	Doutorado	6	
		Mestrado	29	6
Programa de Pós-Graduação em Biotecnologia			70	8
Biotecnologia	6	Doutorado	47	6
	4	Mestrado	23	2
Programa de Pós-Graduação em Ciência da Computação			62	11
Ciência da Computação	3	Mestrado	62	11
Programa de Pós-Graduação em Ciência da Informação			32	6
Ciência da Informação	4	Doutorado	9	
	4	Mestrado Profissional	10	
Gestão da Informação e do Conhecimento	4	Mestrado	13	6
Programa de Pós-Graduação em Ciência da Propriedade Intelectual			83	21
Ciência da Propriedade Intelectual	4	Doutorado	54	12
		Mestrado	29	9
Programa de Pós-Graduação em Ciência e Engenharia de Materiais			61	13
Ciência e Engenharia de Materiais	4	Doutorado	38	10
		Mestrado	23	3
Programa de Pós-Graduação em Ciência e Tecnologia de Alimentos			31	3
Ciência e Tecnologia de Alimentos	3	Mestrado	31	3

Continua...

# 6. Ensino de Pós-Graduação

CAMPUS SÃO CRISTOVÃO				
Programa de Pós-Graduação	Conceito CAPES	Nível	2025.1	2024
			Matriculados	Formados
Programa de Pós-Graduação em Ciências da Nutrição			42	9
Ciências da Nutrição	3	Mestrado	42	9
Programa de Pós-Graduação em Ciências da Religião			17	9
Ciências da Religião	3	Doutorado	17	9
Programa de Pós-Graduação em Ciências do Movimento			35	24
Ciências do Movimento	4	Mestrado	17	
Educação Física	4	Mestrado	18	24
Programa de Pós-Graduação em Ciências Farmacêuticas			69	9
Ciências Farmacêuticas	4	Doutorado	35	4
		Mestrado	34	5
Programa de Pós-Graduação em Ciências Fisiológicas			63	7
Ciências Fisiológicas	4	Doutorado	38	2
		Mestrado	25	5
Programa de Pós-Graduação em Comunicação			41	8
Comunicação	4	Mestrado	41	8
Programa de Pós-Graduação em Desenvolvimento e Meio Ambiente			96	20
Desenvolvimento e Meio Ambiente	5	Doutorado	45	9
	4	Mestrado	51	11
Programa de Pós-Graduação em Direito			71	24
Direito	4	Mestrado	71	24

Continua...

# 6. Ensino de Pós-Graduação

CAMPUS SÃO CRISTOVÃO				
Programa de Pós-Graduação	Conceito CAPES	Nível	2025.1	2024
			Matriculados	Formados
Programa de Pós-Graduação em Ecologia e Conservação			56	10
Ecologia e Conservação	5	Doutorado	35	5
		Mestrado	21	5
Programa de Pós-Graduação em Economia			21	4
Economia	3	Mestrado	21	4
Programa de Pós-Graduação em Educação			200	32
Educação	5	Doutorado	135	18
		Mestrado	65	14
Programa de Pós-Graduação em Engenharia Civil			38	9
Engenharia Civil	3	Mestrado	38	9
Programa de Pós-Graduação em Engenharia e Ciências Ambientais			14	8
Engenharia e Ciências Ambientais	3	Mestrado	14	8
Programa de Pós-Graduação em Engenharia Elétrica			33	5
Engenharia Elétrica	3	Mestrado	33	5
Programa de Pós-Graduação em Engenharia Química			17	4
Engenharia Química	3	Mestrado	17	4
Programa de Pós-Graduação em Ensino			72	1
Ensino	A	Doutorado	72	1
Programa de Pós-Graduação em Ensino de Ciências e Matemática			58	18
Ensino de Ciências e Matemática	4	Mestrado	58	18
Programa de Pós-Graduação em Filosofia			61	17
Filosofia	4	Doutorado	40	10
		Mestrado	21	7

Continua...



# 6. Ensino de Pós-Graduação

CAMPUS SÃO CRISTOVÃO				
Programa de Pós-Graduação	Conceito CAPES	Nível	2025.1	2024
			Matriculados	Formados
Programa de Pós-Graduação em Física			77	12
Física	4	Doutorado	49	4
		Mestrado	28	8
Programa de Pós-Graduação em Geociências e Análise de Bacias			15	2
Geociências e Análise de Bacias	4	Mestrado	15	2
Programa de Pós-Graduação em Geografia			105	5
Geografia	5	Doutorado	66	3
		Mestrado	39	2
Programa de Pós-Graduação em História			57	11
História	4	Mestrado	57	11
Programa de Pós-Graduação em Letras			173	49
Letras	4	Doutorado	105	20
		Mestrado	68	29
Programa de Pós-Graduação em Matemática			23	3
Matemática	3	Mestrado	23	3
Programa de Pós-Graduação em Psicologia			116	17
Psicologia	4	Doutorado	57	7
		Mestrado	59	10
Programa de Pós-Graduação em Química			67	12
Química	5	Doutorado	42	3
		Mestrado	25	9

Continua...

# 6. Ensino de Pós-Graduação

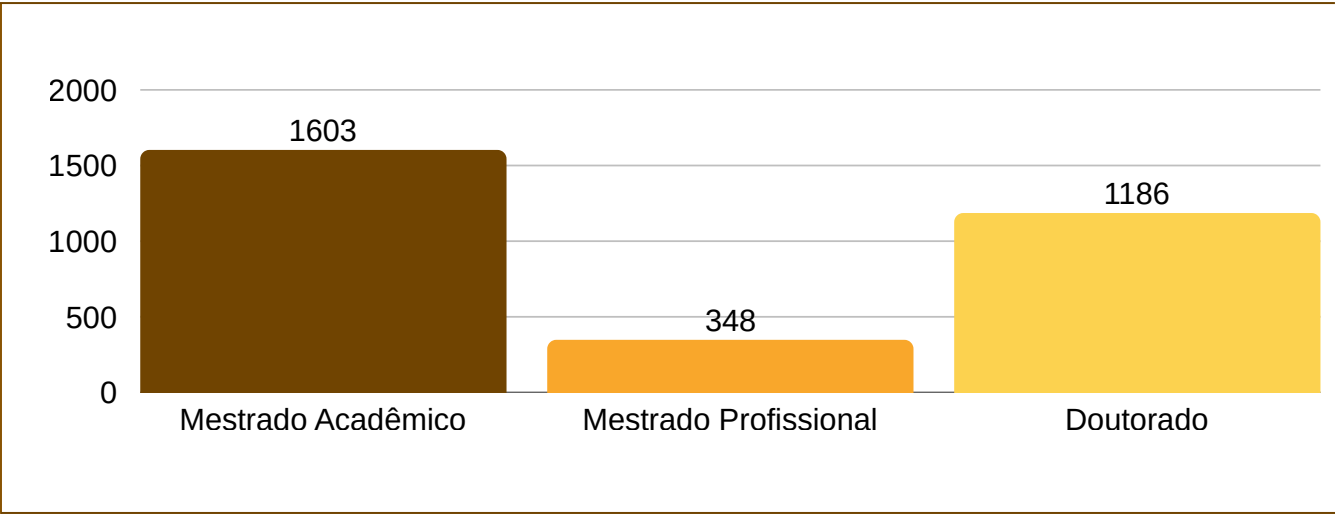
CAMPUS SÃO CRISTOVÃO				
Programa de Pós-Graduação	Conceito CAPES	Nível	2025.1	2024
			Matriculados	Formados
Programa de Pós-Graduação em Recursos Hídricos			48	4
Recursos Hídricos	4	Doutorado	26	0
		Mestrado	22	4
Programa de Pós-Graduação em Serviço Social			32	10
Serviço Social	4	Mestrado	32	10
Programa de Pós-Graduação em Sociologia			96	19
Sociologia	5	Doutorado	67	15
		Mestrado	29	4
Programa de Pós-Graduação Integrado em Zootecnia			21	4
Zootecnia	4	Mestrado	21	4
Programa de Pós-Graduação Interdisciplinar em Cinema			31	8
Interdisciplinar em Cinema e Narrativas Sociais	4	Mestrado	31	8
Programa de Pós-Graduação Interdisciplinar em Culturas Populares			0	11
Interdisciplinar em Culturas Populares	3	Mestrado	0	11
Programa de Pós-Graduação Profissional em Administração Pública			58	12
Administração Pública	3	Mestrado Profissional	58	12
Programa de Pós-Graduação Profissional em Economia			23	10
Economia	3	Mestrado Profissional	23	10
Programa de Pós-Graduação Profissional em Educação Inclusiva			20	0
Educação Inclusiva	3	Mestrado Profissional	20	0
Programa de Pós-Graduação Profissional em Ensino das Ciências Ambientais			32	8
Ciências Ambientais	4	Mestrado Profissional	32	8

Continua...

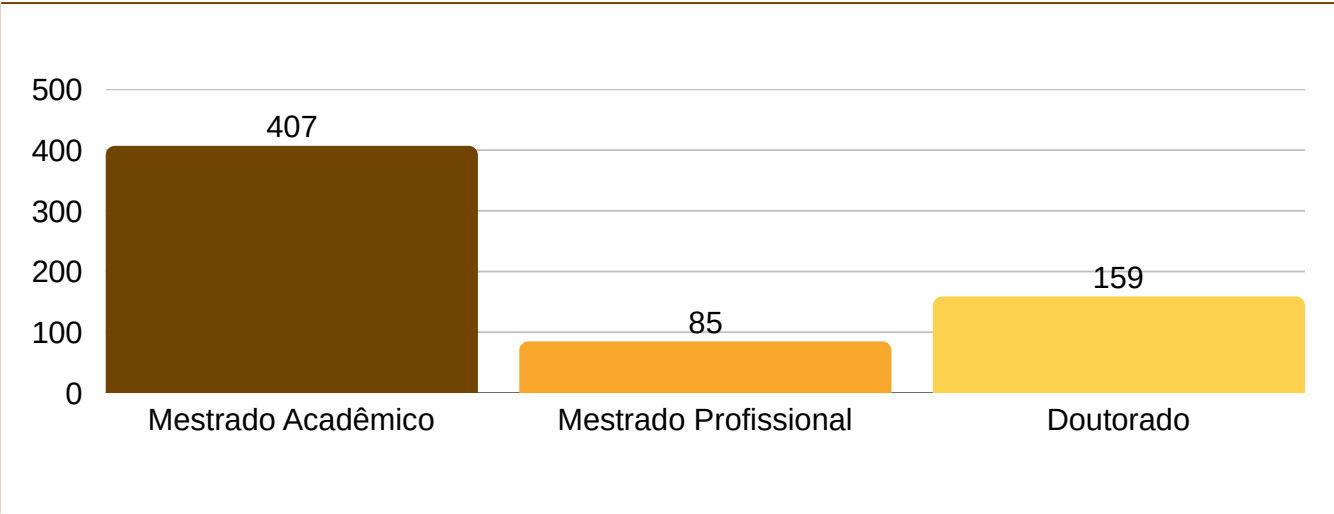
# 6. Ensino de Pós-Graduação

CAMPUS SÃO CRISTOVÃO				
Programa de Pós-Graduação	Conceito CAPES	Nível	2025.1	2024
			Matriculados	Formados
Programa de Pós-Graduação Profissional em Ensino de Física			31	2
Ensino de Física	5	Mestrado Profissional	31	2
Programa de Pós-Graduação Profissional em Ensino de História			44	13
Ensino de História	5	Doutorado	3	0
		Mestrado Profissional	41	13
Programa de Pós-Graduação Profissional em Gestão e Regulação de Recursos Hídricos			4	0
Gestão e Regulação de Recursos Hídricos	4	Mestrado Profissional	4	0
Programa de Pós-Graduação Profissional em Letras			25	12
Letras	4	Mestrado Profissional	25	12
Programa de Pós-Graduação Profissional em Matemática			58	4
Matemática	5	Mestrado Profissional	58	4
TOTAL DO CAMPUS			2.653	531
TOTAL DA UNIVERSIDADE FEDERAL DE SERGIPE			3.146	651

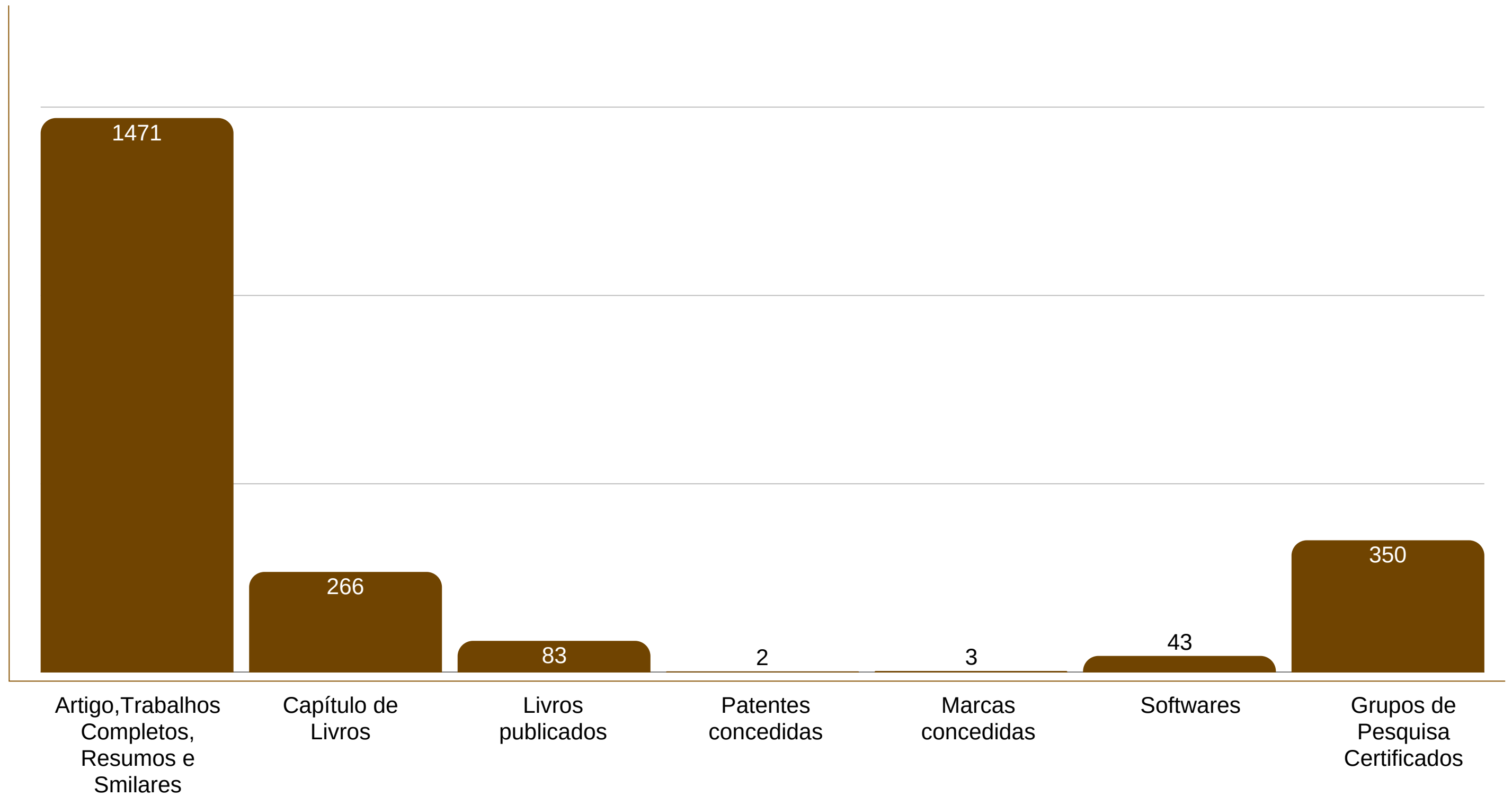
Alunos matriculados por nível



Alunos formados por nível



## 7. Produção Científica e Ativos de Propriedade Intelectual da UFS





## 8. Residência Multiprofissional 2024

Cursos de Residência Multiprofissional	Vagas Ofertadas	Candidatos Inscritos	Ingressantes	Matriculados	Formados	Evadidos	Bolsistas
<b>Programa Saúde do Adulto e do Idoso</b>	<b>32</b>	<b>278</b>	<b>32</b>	<b>64</b>	<b>22</b>	<b>6</b>	<b>58</b>
Enfermagem	4	36	4	8	3		8
Farmácia	4	16	4	8	1	1	7
Fisioterapia	4	66	4	8	3		8
Fonaudiologia	4	10	4	8	4		8
Nutrição	4	49	4	8	4	3	5
Odontologia	4	30	4	8	2		8
Psicologia	4	40	4	8	3	1	7
Serviço Social	4	31	4	8	2	1	7
<b>Programa Epidemiologia Hospitalar</b>	<b>6</b>	<b>98</b>	<b>6</b>	<b>12</b>	<b>3</b>	<b>0</b>	<b>12</b>
Enfermagem	2	27	2	4	1		4
Farmácia	2	31	2	4	1		4
Nutrição	2	40	2	4	1		4
<b>Programa Enfermagem Obstétrica</b>	<b>6</b>	<b>68</b>	<b>6</b>	<b>12</b>	<b>5</b>	<b>1</b>	<b>11</b>
Enfermagem	6	68	6	12	5	1	11
<b>Programa Saúde Mental</b>	<b>10</b>	<b>102</b>	<b>10</b>	<b>20</b>	<b>8</b>	<b>3</b>	<b>16</b>
Educação Física	2	12	2	4	2		3
Enfermagem	2	29	2	4		1	3
Farmácia	2	17	2	4	2	2	2
Psicologia	2	31	2	4	2		4
Serviço Social	2	13	2	4	2		4

Continua...

# 8. Residência Multiprofissional 2024

Continuação

Cursos de Residência Multiprofissional	Vagas Ofertadas	Candidatos Inscritos	Ingressantes	Matriculados	Formados	Evadidos	Bolsistas
<b>Programa Saúde da Família/Aracaju</b>	<b>8</b>	<b>90</b>	<b>8</b>	<b>14</b>	<b>4</b>	<b>2</b>	<b>12</b>
Educação Física	2	7	2	4	1		4
Enfermagem	2	67	2	3	2		3
Farmácia	2	9	2	3	1	2	1
Fonoaudiologia	2	7	2	4			4
<b>Programa Saúde da Família/Lagarto</b>	<b>6</b>	<b>41</b>	<b>6</b>	<b>10</b>	<b>6</b>	<b>4</b>	<b>6</b>
Enfermagem	3	26	3	5	3	3	2
Farmácia	1	4	1	2	1	1	1
Psicologia	1	9	1	2	1		2
Terapia Ocupacional	1	2	1	1	1		1
<b>Programa Atenção Hospitalar à Saúde</b>	<b>12</b>	<b>99</b>	<b>11</b>	<b>22</b>	<b>11</b>	<b>0</b>	<b>22</b>
Enfermagem	2	21	2	4	2		4
Farmácia	2	16	2	4	1		4
Fisioterapia	2	23	2	3	2		3
Fonoaudiologia	2	9	2	4	2		4
Nutrição	2	27	2	4	2		4
Terapia Ocupacional	2	3	1	3	2		3
<b>Programa Física Médica</b>	<b>2</b>	<b>10</b>	<b>2</b>	<b>4</b>	<b>2</b>	<b>0</b>	<b>4</b>
Física Médica	2	10	2	4	2		4
<b>Total UFS</b>	<b>82</b>	<b>786</b>	<b>81</b>	<b>158</b>	<b>61</b>	<b>16</b>	<b>141</b>

Fonte: COREMU/HU, 2025.

## 9. Residência Médica 2024

Cursos de Residência Médica	Vagas Ofertadas	Candidatos Inscritos	Ingressantes	Matriculados	Formados	Evadidos	Bolsistas
<b>Aracaju</b>	<b>79</b>	<b>798</b>	<b>79</b>	<b>179</b>	<b>55</b>	<b>4</b>	<b>177</b>
Anestesiologia	6	101	6	12	3		12
Cirurgia do Aparelho Digestivo	2	4	2	4	2		4
Cirurgia Básica					1		
Cirurgia Geral	9	223	9	25	2	1	24
Cirurgia Plástica	2	39	2	6	2		6
Clínica Médica Aracaju	12	74	12	22	7		22
Coloproctologia	1	3	1	2	1		2
Dermatologia	3	44	3	9	3		9
Endocrinologia e Metabologia	3	13	3	6	3		6
Infectologia	2	8	2	4	1		4
Mastologia	2	1	2	1	2		1
Medicina da Família e Comunidade Aracaju	3	8	3	4		1	4
Medicina Intensiva	2	8	2	3		1	2
Nefrologia	2	3	2	4	2		4
Neurologia	2	34	2	5	1	1	5
Obstetrícia e Ginecologia	8	94	8	24	8		24

Continua...

# 9. Residência Médica 2024

Continuação

Cursos de Residência Médica	Vagas Ofertadas	Candidatos Inscritos	Ingressantes	Matriculados	Formados	Evadidos	Bolsistas
Aracaju	79	798	79	179	55	4	177
Ortopedia e Traumatologia Aracaju	2	10	2	3	1		3
Otorrinolaringologia	2	59	2	5	2		5
Pediatria	7	32	7	20	6		6
Pneumologia	3	4	3	6	3		20
Radiologia e Diagnóstico por Imagem	4	32	4	10	3		10
Reumatologia	2	4	2	4	2		4
Lagarto	11	96	10	20	7	1	20
Dermatologia	5	69	5	10	5		10
Endocrinologia e Metabologia	3	8	3	4		1	4
Infectologia	3	19	2	6	2		6
Total UFS	90	894	89	199	62	5	197

Fonte: COREME/HU, 2025.



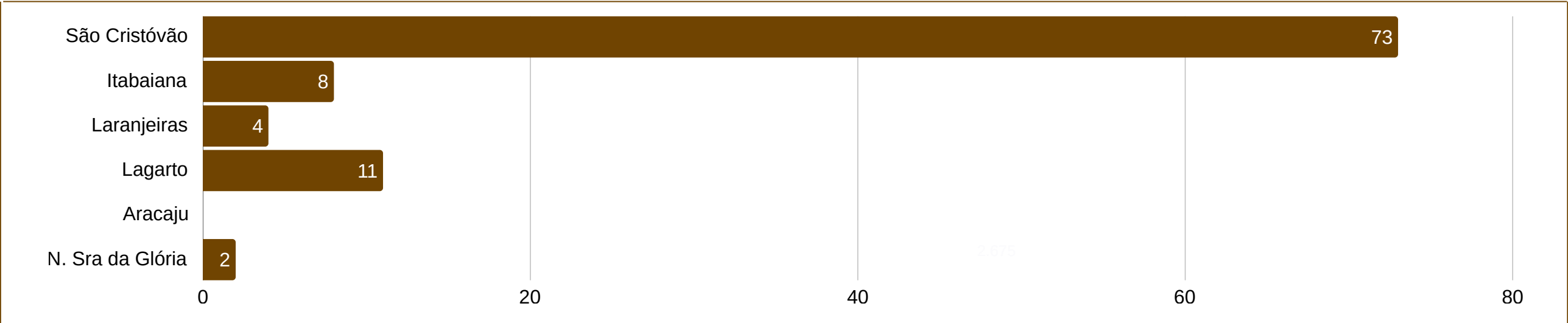
# 10. Assistência à Comunidade 2024

## 10.1 Auxílios e Bolsas por Campus e Modalidade

Modalidade	São Cristóvão	Aracaju	Itabaiana	Laranjeiras	Lagarto	N. Sra da Glória	Total
Alimentação das Residências	68	5	8	4	12	2	99
Alimentação Individual	319	13	31	12	51	12	438
Apoio Pedagógico	23	0	14	5	9	9	60
Auxílio Alimentação	0	0	0	12	51	12	75
Auxílio Apoio Inclusão	89	14	9	0	15	4	131
Auxílio Creche	5	3	7	0	0	7	22
Auxílio Inclusão	30	6	6	2	8	3	55
Auxílio Moradia	630	93	92	69	112	132	1.128
Auxílio Transporte	528	119	150	70	86	68	1.021
Bolsa Cultura	1	0	0	0	0	0	1
Bolsa Esporte	3	0	0	0	0	0	3
Bolsa PRODAP	87	5	15	4	1	2	114
Bolsa Residência - PRU	73	0	8	4	11	2	98
Isenção Resun	323	29	41	23	57	23	496
Manutenção Acadêmica	652	134	180	100	115	133	1.314
Total	2.831	421	561	305	528	409	5.055

Fonte: PROEST, 2025.

## 10.2 Residências Universitárias por Campus da UFS



Fonte: PROEST, 2025.

# 11. Execução Orçamentária 2024

Disccriminação	2024
<b>Pessoal e Encargos Sociais</b>	<b>R\$ 736.952.474,09</b>
Recursos do Tesouro Nacional	R\$ 736.952.474,09
Recursos Próprios	R\$ 0,00
Recursos de Convênios (Destaque)	R\$ 0,00
<b>Outras Despesas Correntes</b>	<b>R\$ 181.409.460,53</b>
Recursos do Tesouro Nacional	R\$ 158.097.972,31
Recursos Próprios	R\$ 6.303.258,95
Recursos de Convênios	109.539,87
Recursos de Destaque	R\$ 16.898.689,40
<b>Despesas de Capital</b>	<b>R\$ 15.270.521,43</b>
Recursos do Tesouro Nacional	R\$ 8.482.556,00
Recursos Próprios	R\$ 0,00
Recursos de Convênios	R\$ 0,00
Recursos de Destaque	R\$ 6.787.965,43
<b>Total</b>	<b>R\$ 933.632.456,05</b>

Fonte: COGEPRO/PROPLAN (dez/2024).

