



ufi em 2024
Números



**MINISTÉRIO DA EDUCAÇÃO
UNIVERSIDADE FEDERAL DE SERGIPE**

REITOR

Valter Joviniano de Santana Filho

VICE-REITOR

Rosalvo Ferreira Santos

SUPERINTENDENTE DE INDICADORES DE DESEMPENHO INSTITUCIONAL

Kleber Fernandes de Oliveira

COORDENADOR DE ESTUDOS E MONITORAMENTO DE DADOS INSTITUCIONAIS

Eduardo Keidin Sera

CHEFE DA DIVISÃO DE AVALIAÇÃO E MONITORAMENTO INSTITUCIONAL

Celina de Jesus Reis

EQUIPE TÉCNICA

Alexia Teles dos Santos

Gláucia Araújo Santos Lopes

Roney Gregory Santos Melo

Vitória Silveira


VOCÊ SABIA?

- A UFS é nota 4 no Índice Geral de Cursos (IGC) e isto nos coloca entre as melhores universidades no Nordeste.
- O Índice de Qualificação do Corpo Docente (IQCD) é um indicador para aferir a capacitação do corpo docente efetivo, calculado pela média ponderada com os seguintes pesos: graduação peso 1, especialização peso 2, mestrado peso 3, doutorado peso 5. Ou seja, quanto maior o IQCD, mais elevada será a capacitação do quadro de professores. Para mais informações procure a CEMDI/SIDI, e-mail: cemdi@academico.ufs.br.
- A Taxa de Sucesso é um indicador anual que demonstra a porcentagem de diplomados, em um referido ano, em relação ao total de ingressantes retroativos considerando o tempo mínimo de integralização de cada curso. Por exemplo, considere um curso com tempo mínimo de integralização de 8 períodos. Em 2021 houve XX diplomados e o número de ingressantes retroativos (2017/2 e 2018/1) foi de YY. Assim, a Taxa de Sucesso do curso é a razão dos XX diplomados pelos YY ingressantes retroativos. Para mais informações procure a CEMDI/SIDI, e-mail: cemdi@academico.ufs.br.
- O Programa Monitoria oferece aos acadêmicos de graduação a oportunidade de vivenciar experiências didático-pedagógicas com o apoio do professor orientador, que os auxiliará no desenvolvimento de habilidades ligadas ao exercício do magistério. Para mais informações procure DELIB/PROGRAD, e-mail: monitoriaufs@academico.ufs.br. A PROGRAD também dispõe de outros programas, tais como o Programa de Educação Tutorial (PET), Programa Institucional de Bolsa de Iniciação à Docência (PIBID), Programa Residência Pedagógica (PRP), Programa Licenciandos(as) na Escola (Prolice) e o Programa de Mobilidade Acadêmica. Para mais informações procure o DELIB/PROGRAD, e-mail: delib@academico.ufs.br.
- O Programa de Apoio ao Desenvolvimento da Aprendizagem Profissional (PRODAP) tem por finalidade a concessão de bolsas destinadas à participação de estudantes de cursos de graduação presencial, em atividades de 20h semanais que propiciem o desenvolvimento de habilidades voltadas para a complementação da formação profissional, no âmbito da UFS. Para mais informações contate a CODAE/PROEST, e-mail: prodap@academico.ufs.br.
- O Atendimento psicossocial aos acadêmicos da UFS é prestado pelo Serviço de Psicologia da Assistência Estudantil (SPAEE), através dos plantões psicológicos e a Divisão de Ações Inclusivas atende alunos com qualquer tipo de deficiência. Para mais informações sobre atendimento psicológico entre contato com a DIPAI, e-mail: dipai@academico.ufs.br e para mais detalhes sobre as ações inclusivas procure a DAIN, e-mail: dain@academico.ufs.br.
- A Pró-Reitoria de Extensão da UFS (PROEX) dispõe de Programas Institucionais de Apoio à Extensão (PIAEX); Programa de Registro de Atividades (RAEX), Ligas Acadêmicas e Empresas Juniores. As atividades de extensão se caracterizam em programas, projetos, cursos e eventos e são cadastrados no SIGAA por docentes e ou técnico-administrativos, a partir de editais específicos. A participação dos(as) discentes nos projetos de extensão se dá como bolsista ou voluntário, apenas quando vinculados a planos de trabalhos. A participação em cursos e eventos pode ser como membro de equipe ou ouvinte.

Sumário

1. Infraestrutura	4
2. Ensino de Graduação Presencial	5
3. Docentes por Nacionalidade	12
4. Ensino de Graduação a Distância	13
5. Ensino Fundamental e Médio 2024	15
6. Ensino de Pós-Graduação	16
7. Produção Científica e Ativos de Propriedade Intelectual da UFS	22
8. Residência Multiprofissional 2023	23
9. Residência Médica 2023	25
10. Assistência à Comunidade 2023	26
11. Execução Orçamentária	27


1. Infraestrutura



Salas de aulas

Quantidade: 550


Campus de Aracaju: 84
 Campus de Itabaiana: 27
 Campus de Lagarto: 130
 Campus de Laranjeiras: 12
 Campus de São Cristóvão: 276
 Campus do Sertão: 21



Restaurante Universitário

Quantidade: 6

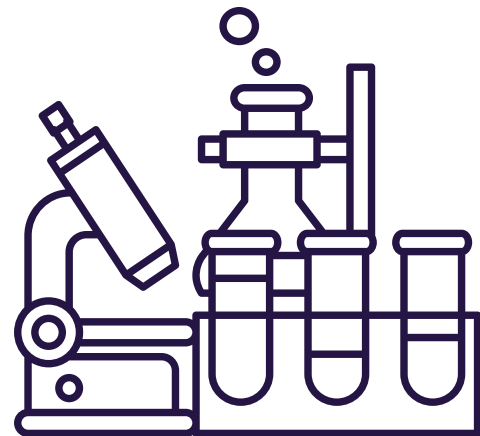
Campus de Aracaju: 1
 Campus de Itabaiana: 1
 Campus de Lagarto: 1
 Campus de Laranjeiras: 1
 Campus de São Cristóvão: 1
 Campus do Sertão: 1



Biblioteca

Quantidade: 7

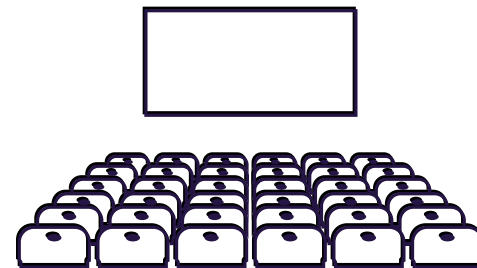
Campus de Aracaju: 1
 Campus de Itabaiana: 1
 Campus de Lagarto: 1
 Campus de Laranjeiras: 1
 Campus de São Cristóvão: 2
 Campus do Sertão: 1



Laboratório

Quantidade: 609

Campus de Aracaju: 20
 Campus de Itabaiana: 34
 Campus de Lagarto: 61
 Campus de Laranjeiras: 16
 Campus de São Cristóvão: 466
 Campus do Sertão: 12



Auditório

Quantidade: 64

Campus de Aracaju: 2
 Campus de Itabaiana: 2
 Campus de Lagarto: 4
 Campus de Laranjeiras: 1
 Campus de São Cristóvão: 54
 Campus do Sertão: 1



Hospital Universitário

Quantidade: 2

Campus de Aracaju: 1
 Campus de Lagarto: 1



Terreno

Área total: 5.149.353,67
 Área Construída: 268.383,68



Hospital Veterinário

Quantidade: 1

Campus de São Cristóvão: 1

2. Ensino de Graduação Presencial

Legenda: Int. = Integral; Mat. = Matutino; Not. = Noturno; Vesp. = Vespertino

Departamento / Núcleo de Graduação	Docentes Efetivos	IQCD	Curso	Mod.	Turno	Conceito ENADE (ano)	2024.1	2023				
							Matriculados	Formados	Taxa de Sucesso	PROEX	PIBIC	PIBITI
Campus de Aracaju	161	4,61	Campus de Aracaju				1.650	257	73,43%	45	99	4
Departamento de Enfermagem	22	4,91	Enfermagem	Bac	Int	5 (2019)	362	79	79,00%	9	11	1
Departamento de Fisioterapia	15	5,00	Fisioterapia	Bac	Mat	5 (2019)	260	27	50,94%	11	15	-
Departamento de Fonoaudiologia	14	5,00	Fonoaudiologia	Bac	Mat	5 (2019)	202	27	54,00%	18	24	1
Departamento de Medicina	84	4,32	Medicina	Med	Int	4 (2019)	628	103	97,17%	3	38	-
Departamento de Odontologia	26	4,85	Odontologia	Bac	Int	4 (2019)	198	21	51,22%	4	11	2
Campus de Itabaiana	122	4,75	Campus de Itabaiana				2.047	214	42,29%	4	73	0
Departamento de Administração	10	4,60	Administração	Bac	Not	4 (2022)	259	18	36,73%	1	2	-
Departamento de Biociências	12	4,83	Ciências Biológicas	Lic	Vest	3 (2021)	187	22	43,14%	-	22	-
Departamento de Ciências Contábeis	11	4,09	Ciências Contábeis	Bac	Not	3 (2018)	248	33	64,71%	2	3	-
Departamento de Educação	18	4,89	Pedagogia	Lic	Not	3 (2021)	282	35	70,00%	-	5	-
Departamento de Física	10	5,00	Física	Lic	Not	3 (2021)	135	14	26,42%	1	11	-
Departamento de Geografia	11	5,00	Geografia	Lic	Vest	3 (2021)	163	26	52,00%	-	10	-
Departamento de Letras	12	5,00	Letras – Língua Portuguesa	Lic	Not	3 (2021)	247	34	64,15	-	6	-
Departamento de Matemática	16	4,63	Matemática	Lic	Vest	3 (2021)	139	10	20,00%	-	8	-
Departamento de Química	12	4,83	Química	Lic	Mat	2 (2021)	126	9	18,00%	-	5	-
Departamento de Sistema de Informação	11	4,60	Sistema de Informação	Bac	Mat	3 (2021)	261	13	26,53%	-	1	-
Campus de Lagarto	181	4,50	Campus de Lagarto				1.768	226	53,94%	60	105	3
Departamento de Educação em Saúde	40	4,90	-	-	-	-	-	-	-	-	-	-
Departamento de Enfermagem	16	5,00	Enfermagem	Bac	Int	5 (2019)	212	37	69,81%	10	40	-
Departamento de Farmácia	13	4,85	Farmácia	Bac	Int	4 (2019)	209	37	72,55%	4	7	-

Continua...

2. Ensino de Graduação Presencial

Continuação

Legenda: Int. = Integral; Mat. = Matutino; Not. = Noturno; Vesp. = Vespertino

Departamento / Núcleo de Graduação	Docentes Efetivos	IQCD	Curso	Mod.	Turno	Conceito ENADE (ano)	2024.1	2023				
							Matriculados	Formados	Taxa de Sucesso	PROEX	PIBIC	PIBITI
Campus de Lagarto	181	4,50	Campus de Lagarto				1.768	226	53,94%	60	105	3
Departamento de Fisioterapia	16	5,00	Fisioterapia	Bac	Int	5 (2019)	206	33	62,26%	17	9	-
Departamento de Fonoaudiologia	16	5,00	Fonoaudiologia	Bac	Int	4 (2019)	174	31	62,00%	11	4	2
Departamento de Medicina	42	3,36	Medicina	Med	Int	4 (2019)	392	1	1,69%	3	21	-
Departamento de Nutrição	10	4,40	Nutrição	Bac	Int	4 (2019)	166	27	55,10%	3	14	-
Departamento de Odontologia	16	5,00	Odontologia	Bac	Int	4 (2019)	230	28	51,85%	9	8	1
Departamento de Terapia Ocupacional	12	4,17	Terapia Ocupacional	Bac	Int	-	179	32	64,00%	3	2	-
Campus de Laranjeiras	52	4,73	Campus de Laranjeiras				546	73	45,91%	11	26	1
Departamento de Arqueologia	12	5,00	Arqueologia	Bac	Vest	-	84	15	60,00%	3	5	-
Departamento de Arquitetura e Urbanismo	19	4,47	Arquitetura e Urbanismo	Bac	Int	4 (2019)	258	26	53,06%	1	19	1
Departamento de Dança	11	4,82	Dança	Lic	Mat	-	126	22	47,83%	2	-	-
			Dança**	Lic	Not	-	-	-	-	-	-	-
Departamento de Museologia	10	4,80	Museologia	Bac	Mat	-	78	10	25,64%	5	2	-
Campus de Sertão	63	4,97	Campus do Sertão				653	79	39,11%	24	40	2
Departamento de Agroindústria	10	5,00	Agroindustria	Bac	Vest	-	100	23	46,00%	5	8	-
Departamento de Educação em Ciências Agrárias e da Terra	19	4,89	-	-	-	-	-	-	-	-	-	-
Departamento de Engenharia Agrônômica	10	5,00	Engenharia Agrônômica	Bac	Mat	4 (2019)	176	14	28,00%	4	10	1
Departamento de Medicina Veterinária	12	5,00	Medicina Veterinária	Bac	Not	3 (2019)	246	33	55,00%	8	9	1
Departamento de Zootecnia	12	5,00	Zootecnia	Bac	Mat	2 (2019)	131	9	21,43%	7	13	-
Campus de São Cristóvão	986	4,88	Campus de São Cristóvão				17.981	1.695	38,44%	139	675	117
CCAA	86	4,98	CCAA				1.262	112	36,01%	27	48	17
Departamento de Ciências Florestais	12	5,00	Engenharia Florestal	Bac	Mat	2 (2019)	183	14	27,45%	2	11	1

Continua...

2. Ensino de Graduação Presencial

Continuação

Legenda: Int. = Integral; Mat. = Matutino; Not. = Noturno; Vesp. = Vespertino

Departamento / Núcleo de Graduação	Docentes Efetivos	IQCD	Curso	Mod.	Turno	Conceito ENADE (ano)	2024.1	2023				
							Matriculados	Formados	Taxa de Sucesso	PROEX	PIBIC	PIBITI
Campus de São Cristóvão	986	4,88	Campus de São Cristóvão				17.981	1.695	38,44%	178	675	117
CCAA	86	4,98	CCAA				1.262	112	36,01%	27	48	17
Departamento de Engenharia Agrícola	14	5,00	Engenharia Agrícola	Bac	Mat	-	156	5	9,80%	-	11	2
Departamento de Engenharia Agrônômica	24	4,92	Engenharia Agrônômica	Bac	Mat	5 (2019)	272	29	51,79%	3	14	12
Departamento de Engenharia de Pesca e Aquicultura	12	5,00	Engenharia de Pesca	Bac	Vesp	-	164	8	15,69%	1	1	-
Departamento de Medicina Veterinária	12	5,00	Medicina Veterinária	Bac	Int	4 (2019)	285	47	90,38%	19	5	-
Departamento de Zootecnia	12	5,00	Zootecnia	Bac	Mat	3 (2019)	202	9	18,00%	2	6	2
CCBS	147	4,99	CCBS				1.773	212	51,96%	50	134	20
Departamento de Biologia	26	5,00	Ciências Biológicas	Lic	Vesp	4 (2021)	195	16	40,00%	-	15	3
			Ciências Biológicas	Bac	Mat	4 (2021)	152	12	40,00%	2	28	1
			Ciências Biológicas	Lic	Not	4 (2021)	215	25	48,08%	1	7	-
Departamento de Ecologia	10	5,00	Ecologia	Bac	Mat	-	183	7	13,73%	2	13	-
Departamento de Educação Física	25	4,92	Educação Física	Lic	Vesp	5 (2021)	206	27	50,00%	5	3	-
			Educação Física	Bac	Mat	3 (2021)	225	26	52,00%	19	3	-
Departamento de Farmácia	19	5,00	Farmácia	Bac	Vesp	4 (2019)	379	68	85,00%	12	43	16
Departamento de Fisiologia	23	5,00	-	-	-	-	-	-	-	-	-	-
Departamento de Morfologia	30	5,00	-	-	-	-	-	-	-	-	-	-
Departamento de Nutrição	14	5,00	Nutrição	Bac	Int	5 (2019)	218	31	60,78%	9	22	-
CCSA	141	4,69	CCSA				3.421	371	48,69%	7	57	0
Departamento de Administração	21	4,71	Administração**	Bac	Mat	5 (2022)	3	8	-	-	-	-
			Administração	Bac	Not	5 (2022)	366	28	39,44%	-	2	-
			Administração	Bac	Vesp	5 (2022)	329	26	36,11%	-	1	-

Continua...

2. Ensino de Graduação Presencial

Continuação

Legenda: Int. = Integral; Mat. = Matutino; Not. = Noturno; Vesp. = Vespertino

Departamento / Núcleo de Graduação	Docentes Efetivos	IQCD	Curso	Mod.	Turno	Conceito ENADE (ano)	2024.1	2023				
							Matriculados	Formados	Taxa de Sucesso	PROEX	PIBIC	PIBITI
Campus de São Cristóvão	982	4,88	Campus de São Cristóvão				17.981	16.738	38,44%	139	675	117
CCSA	141	4,69	CCSA				3.421	371	48,69%	7	57	3
Departamento de Ciência da Informação	11	4,80	Biblioteconomia e Documentação	Bac	Not	SC	178	22	46,81%	-	-	-
Departamento de Ciências Contábeis	15	3,57	Ciências Contábeis	Bac	Not	5 (2022)	502	56	50,45%	-	1	-
Departamento de Direito	26	4,71	Direito	Bac	Vesp	5 (2022)	279	40	80,00%	-	5	-
			Direito	Bac	Not	5 (2022)	282	49	94,23%	-	8	-
Departamento de Economia	24	4,92	Ciências Econômicas	Bac	Vesp	3 (2022)	204	18	33,96%	-	6	-
			Ciências Econômicas	Bac	Not	3 (2022)	209	10	18,18%	-	4	-
Departamento de Relações Internacionais	10	4,80	Relações Internacionais	Bac	Vesp	4 (2022)	288	28	44,44%	1	9	-
Departamento de Secretariado Executivo	9	4,78	Secretariado Executivo	Bac	Not	4 (2022)	198	24	48,00%	-	4	-
Departamento de Serviço Social	15	5,00	Serviço Social	Bac	Not	4 (2022)	386	50	56,82%	5	14	-
Departamento de Turismo	10	4,80	Turismo	Bac	Vesp	4 (2022)	197	12	24,00%	1	3	-
CCET	326	4,88	CCET				6.284	359	22,05%	23	238	75
Departamento de Ciência e Engenharia de Materiais	14	5,00	Engenharia de Materiais	Bac	Vesp	3 (2017)	149	9	16,07%	1	10	4
Departamento de Computação	29	5,00	Ciência da Computação	Bac	Vesp	4 (2021)	569	32	25,60%	-	10	5
			Engenharia de Computação	Bac	Vesp	4 (2019)	321	6	9,38%	-	6	5
			Sistemas de Informação	Bac	Not	5 (2021)	332	5	8,20%	-	2	6
Departamento de Engenharia Ambiental	10	5,00	Engenharia Ambiental e Sanitária	Bac	Mat	4 (2019)	147	8	16,33%	2	10	-
Departamento de Engenharia Civil	31	4,48	Engenharia Civil	Bac	Vesp	5 (2019)	499	31	31,00%	1	13	1
Departamento de Engenharia Elétrica	19	5,00	Engenharia Elétrica	Bac	Mat	4 (2019)	241	20	33,33%	3	6	2
			Engenharia Eletrônica	Bac	Mat	5 (2019)	244	20	33,33%	2	15	4

Continua...

2. Ensino de Graduação Presencial

Continuação

Legenda: Int. = Integral; Mat. = Matutino; Not. = Noturno; Vesp. = Vespertino

Departamento / Núcleo de Graduação	Docentes Efetivos	IQCD	Curso	Mod.	Turno	Conceito ENADE (ano)	2024.1	2023				
							Matriculados	Formados	Taxa de Sucesso	PROEX	PIBIC	PIBITI
Campus de São Cristóvão	982	4,88	Campus de São Cristóvão				17.981	16.738	38,44%	139	675	117
CCET	326	4,88	CCET				6.284	5.781	22,05%	23	238	75
Departamento de Engenharia de Produção	12	5,00	Engenharia de Produção	Bac	Vesp	4 (2019)	266	23	42,59%	2	7	1
Departamento de Engenharia de Petróleo	10	4,80	Engenharia de Petróleo	Bac	Mat	3 (2017)	192	6	10,91%	-	4	3
Departamento de Engenharia Mecânica	11	4,64	Engenharia Mecânica	Bac	Mat	4 (2019)	279	24	48,00%	-	5	4
Departamento de Engenharia Química	17	5,00	Engenharia Química	Bac	Mat	4 (2019)	260	12	24,00%	3	21	10
			Química Industrial	Bac	Mat	5 (2017)	165	8	17,78%	1	6	4
Departamento de Estatística e Ciências Atuariais	19	4,58	Ciências Atuariais	Bac	Not	-	182	6	11,76%	-	1	1
			Estatística	Bac	Not	1 (2009)	169	11	22,00%	-	2	-
Departamento de Física	41	5,00	Física	Bac	Vesp	3 (2017)	136	3	5,56%	1	10	4
			Física	Lic	Not	3 (2021)	353	16	14,68%	4	12	1
			Física: Astrofísica	Bac	Vesp	1 (2017)	134	3	6,38%	1	6	-
			Física: Física Médica	Bac	Vesp	2 (2017)	191	17	32,08%	-	9	5
Departamento de Geologia	14	5,00	Geologia	Bac	Mat	-	198	12	23,53%	1	19	1
Departamento de Matemática	48	4,83	Matemática	Lic	Vesp	3 (2021)	212	19	34,55%	1	17	-
			Matemática	Bac	Vesp	3 (2017)	49	2	8,33%	-	1	-
			Matemática	Lic	Not	3 (2021)	216	21	29,17%	-	6	-
			Matemática Aplicada e Computacional	Bac	Vesp	3 (2017)	166	2	4,08%	-	7	-
Departamento de Química	39	4,95	Química	Bac	Vesp	2 (2021)	183	3	6,12%	-	15	3
			Química	Lic	Not	3 (2021)	269	24	31,17%	1	6	2
Departamento de Tecnologia de Alimentos	12	5,00	Engenharia de Alimentos	Bac	Mat	4 (2019)	162	16	27,59%	-	12	9

Continua...

2. Ensino de Graduação Presencial

Continuação

Legenda: Int. = Integral; Mat. = Matutino; Not. = Noturno; Vesp. = Vespertino

Departamento / Núcleo de Graduação	Docentes Efetivos	IQCD	Curso	Mod.	Turno	Conceito ENADE (ano)	2024.1	2023				
							Matriculados	Formados	Taxa de Sucesso	PROEX	PIBIC	PIBITI
Campus de São Cristóvão	982	4,88	Campus de São Cristóvão				17.981	16.738	38,44%	139	675	117
CECH	286	4,89	CECH				5.241	639	49,34%	32	198	5
Departamento de Artes Visuais e Design	12	4,83	Artes Visuais	Lic	Vesp	3 (2021)	227	21	42,00%	1	6	-
			Design	Bac	Not	4 (2021)	240	18	40,91%	1	6	-
Departamento de Ciências Sociais	23	5,00	Ciências Sociais	Bac	Vesp	3 (2021)	187	11	20,37%	3	18	-
			Ciências Sociais*	Lic	Vesp	5 (2021)	32	7	50,00%	1	3	-
Departamento de Comunicação Social	27	4,93	Cinema e Audiovisual	Bac	Vesp	-	252	26	50,98%	1	9	-
			Jornalismo	Bac	Mat	4 (2022)	238	26	49,06%	-	3	2
			Publicidade e Propaganda	Bac	Vesp	4 (2022)	241	51	92,73%	1	2	-
Departamento de Educação	33	4,79	Pedagogia	Lic	Vesp	4 (2021)	226	32	65,31%	3	7	-
			Pedagogia	Lic	Not	4 (2021)	245	26	52,00%	-	2	-
Departamento de Filosofia	19	5,00	Filosofia	Lic	Not	4 (2021)	185	14	31,11%	-	11	-
Departamento de Geografia	26	4,85	Geografia	Lic	Mat	3 (2021)	175	19	47,50%	1	4	-
			Geografia	Bac	Mat	4 (2021)	64	3	14,29%	-	2	-
			Geografia	Lic	Not	3 (2021)	172	22	40,74%	2	8	-
Departamento de História	19	4,79	História	Lic	Mat	3 (2021)	223	46	90,20%	-	12	2
			História	Lic	Not	3 (2021)	223	19	32,20%	-	4	-
Departamento de Letras Libras	16	4,50	Letras – LIBRAS	Lic	Mat	3 (2017)	69	11	35,48%	-	4	-
Departamento de Psicologia	28	4,93	Psicologia	Bac	Vesp	4 (2022)	247	44	97,78%	2	22	-
Departamento de Teatro	9	5,00	Teatro	Lic	Not	-	233	14	25,93%	2	5	-
Departamento de Música	12	4,75	Música	Lic	Not	1 (2021)	111	11	47,83%	1	2	-

Continua...

2. Ensino de Graduação Presencial

Continuação

Legenda: Int. = Integral; Mat. = Matutino; Not. = Noturno; Vesp. = Vespertino

Departamento / Núcleo de Graduação	Docentes Efetivos	IQCD	Curso	Mod.	Turno	Conceito ENADE (ano)	2024.1	2023				
							Matriculados	Formados	Taxa de Sucesso	PROEX	PIBIC	PIBITI
Campus de São Cristóvão	985	4,86	Campus de São Cristóvão				17.981	16.738	38,44%	139	675	117
CECH	283	4,85	CECH				5.241	639	49,34%	32	198	4
Departamento de Letras Estrangeiras	32	5,00	Letras – Espanhol	Lic	Not	3 (2011)	184	18	34,62%	-	64	-
			Letras – Inglês	Lic	Not	3 (2021)	223	29	56,86%	1		-
			Letras – Português e Espanhol	Lic	Vesp	3 (2021)	205	33	61,11%	3		-
			Letras – Português e Francês**	Lic	Mat	3 (2011)	2	2	-	-		-
			Letras – Português e Francês	Lic	Not	3 (2011)	204	5	8,20%	1		-
			Letras – Português e Inglês	Lic	Mat	4 (2021)	201	32	64,00%	4		-
Departamento de Letras Vernáculas	27	4,93	Letras – Língua Portuguesa	Lic	Mat	3 (2021)	204	46	77,97%	1	1	
			Letras – Língua Portuguesa	Lic	Not	3 (2021)	275	37	49,33%	2	-	
Núcleo de Graduação em Ciências da Religião	4	5,00	Ciências da Religião	Lic	Not	-	153	16	32,00%	1	4	-
TOTAL UFS	1.561	4,80	TOTAL GERAL DA GRADUAÇÃO PRESENCIAL				24.645	2.542	42,09%	283	1.018	127

Nota: As informações de docentes e alunos matriculados são referentes a 02/07/2024.

Os dados de Formados e da Taxa de Sucesso foram obtidos através do Dashboard Graduação, com a última atualização datada em 16/7/2024. O acesso para a extração dos dados foi em 14/8/2024.

Link do Dashboard Graduação - <https://app.powerbi.com/view?r=eyJrIjoibDBjOWU5MjYtOTRlNy00OWNkLWI3YWUtZWNIbGZzZjYyYjYxliwidCI6IjhiNTZlODJjLTBmOWQ0tGE2Ny1iNTZlLTK5M2I3Y2ExOWVmMiJ9>

(*) Curso com entrada por continuidade

(**) Curso em extinção.

Fonte: CEMDI/SIDI, 2024.

3. Docentes por Nacionalidade

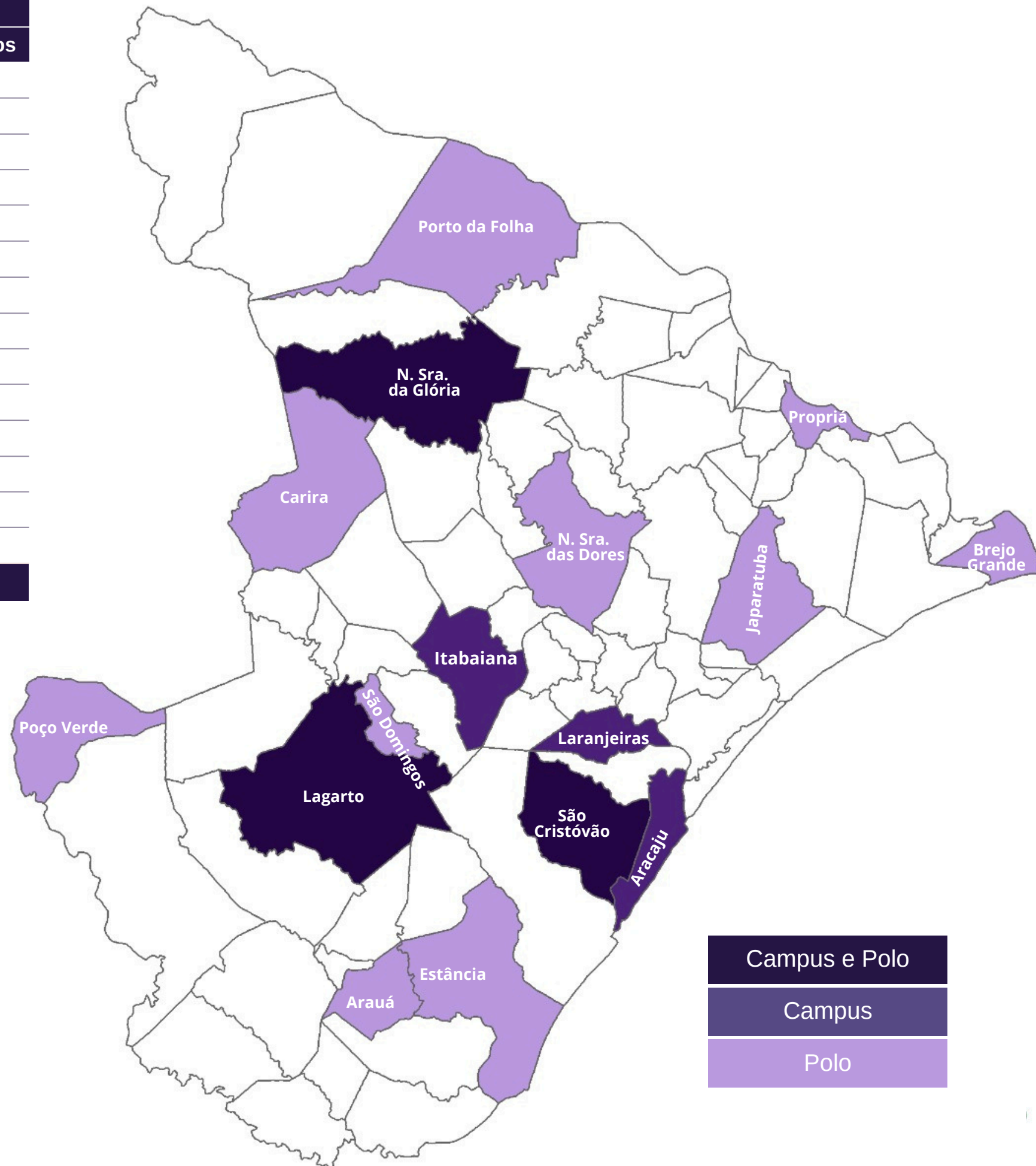


Fonte: CEMDI/SIDI, 2024.

4. Ensino de Graduação a Distância

Curso	Mod.	Turno	Conceito ENADE (ano)	2024	2024.1
				Ingressantes	Matriculados
Administração Pública	Bac	Integral	2 (2022)	0	0
Biblioteconomia	Bac	Integral	-	0	49
Ciências Biológicas	Lic	Integral	2 (2021)	146	251
Ciências Sociais	Lic	Integral	-	149	149
Dança	Lic	Integral	-	74	74
Filosofia	Lic	Integral	3 (2021)	0	63
Física	Lic	Integral	3 (2008)	65	119
Geografia	Lic	Integral	2 (2021)	0	107
História	Lic	Integral	2 (2021)	0	112
Letras – Espanhol	Lic	Integral	-	0	58
Letras – Inglês	Lic	Integral	2 (2021)	125	242
Letras – Língua Portuguesa	Lic	Integral	1 (2021)	150	415
Matemática	Lic	Integral	SC (2021)	107	195
Química	Lic	Integral	2 (2021)	52	117
TOTAL GERAL DA GRADUAÇÃO A DISTÂNCIA				868	1.951

Fonte: CEMDI/SIDI (02/07/2024)



Campus e Polo
Campus
Polo

5.1 Alunos por nível e série

Nível de ensino	Matriculados
Ensino Fundamental	240
6º ano	60
7º ano	60
8º ano	60
9º ano	60
Ensino Médio	180
1º ano	60
2º ano	60
3º ano	60
TOTAL	420

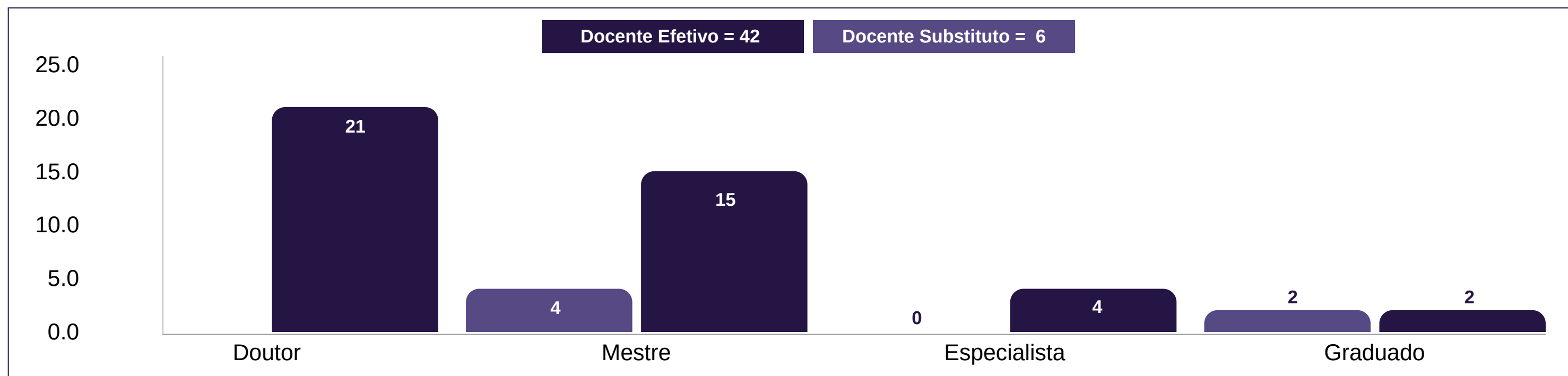
Fonte: CODAP, 2024.

6.2 Perfil Técnico Administrativo

Variável	Retorno	Frequência absoluta	Frequência percentual
Sexo	Feminino	14	77,78%
	Masculino	4	22,22%
Escolaridade	Ensino superior	14	77,78%
	Ensino médio	2	11,11%
	Ensino fundamental	2	11,11%
Titulação	Doutorado	1	5,56%
	Mestrado	6	33,33%
	Especialização	6	33,33%
	Sem titulação	5	27,78%
TOTAL		18	100%

Fonte: CEMDI/SIDI, 2024.

6.1 Titulação dos docentes do Colégio de Aplicação



Fonte: CEMDI/SIDI

6. Ensino de Pós-Graduação

Programa de Pós-Graduação	Conceito CAPES	Nível	2023	2024.1
			Formados	Matriculados
Campus Aracaju			80	312
Ciências da Saúde	6	Mestrado	22	57
		Doutorado	22	134
Odontologia	4	Mestrado	1	21
		Doutorado	2	22
Enfermagem	4	Mestrado	22	53
Gestão e Inovação Tecnológica em Saúde	3	Mestrado Profissional	11	25
Campus Itabaiana			21	64
Ciências Naturais	3	Mestrado	10	46
Letras	4	Mestrado Profissional	11	18
Campus Lagarto			19	66
Ciências Aplicadas à Saúde	4	Mestrado	19	66
Campus Laranjeiras			9	42
Arqueologia	4	Mestrado	5	22
		Doutorado	4	20

Continua...

6. Ensino de Pós-Graduação

Continuação

Programa de Pós-Graduação	Conceito CAPES	Nível	2023	2024.1
			Formados	Matriculados
Campus São Cristóvão			679	2.535
Administração	4	Mestrado	13	35
Administração Pública	3	Mestrado Profissional	11	47
Agricultura e Biodiversidade	5	Mestrado	2	24
		Doutorado	8	37
Antropologia	3	Mestrado	9	21
Biologia Parasitária	4	Mestrado	9	32
Biotecnologia	4	Mestrado	9	19
Biotecnologia	6	Doutorado	4	37
Ciência da Computação	3	Mestrado	14	50
Ciência da Informação	4	Mestrado Profissional	12	25
Ciência da Propriedade intelectual	4	Mestrado	9	31
		Doutorado	12	37
Ciência e Engenharia de Materiais	4	Mestrado	11	26
		Doutorado	9	40

Continua...

6. Ensino de Pós-Graduação

Continuação

Programa de Pós-Graduação	Conceito CAPES	Nível	2023	2024.1
			Formados	Matriculados
Campus São Cristóvão			679	2.535
Ciência e Tecnologia de Alimentos	3	Mestrado	8	18
Ciências Ambientais	4	Mestrado Profissional	12	28
Ciências da Nutrição	3	Mestrado	10	46
Ciências da Religião	3	Mestrado	6	17
Ciências Farmacêuticas	4	Mestrado	9	40
		Doutorado	4	38
Ciências Fisiológicas	4	Mestrado	8	20
		Doutorado	6	40
Comunicação	4	Mestrado	11	35
Desenvolvimento e Meio Ambiente	4	Mestrado	18	61
Desenvolvimento e Meio Ambiente	5	Doutorado	12	50
Direito	4	Mestrado	18	78
Ecologia e Conservação	5	Mestrado	5	20
		Doutorado	5	27

Continua...

6. Ensino de Pós-Graduação

Continuação

Programa de Pós-Graduação	Conceito CAPES	Nível	2023	2024.1
			Formados	Matriculados
Campus São Cristóvão			679	2.535
Economia	3	Mestrado	4	13
Economia	3	Mestrado Profissional	8	16
Educação	5	Mestrado	27	54
		Doutorado	30	122
Educação Física	4	Mestrado	23	57
Engenharia Civil	3	Mestrado	3	42
Engenharia e Ciências Ambientais	3	Mestrado	5	17
Engenharia Elétrica	3	Mestrado	5	26
Engenharia Química	3	Mestrado	7	18
Ensino	A	Doutorado	0	47
Ensino de Ciências e Matemática	4	Mestrado	34	61
Ensino de Física	5	Mestrado Profissional	3	26
Ensino de História	5	Mestrado Profissional	8	57
Filosofia	4	Mestrado	13	26
		Doutorado	14	62

Continua...

6. Ensino de Pós-Graduação

Continuação

Programa de Pós-Graduação	Conceito CAPES	Nível	2023	2024.1
			Formados	Matriculados
Campus São Cristóvão			679	2.535
Física	4	Mestrado	5	35
		Doutorado	12	38
Geociências e Análise de Bacias	4	Mestrado	5	11
Geografia	5	Mestrado	15	36
		Doutorado	9	43
História	4	Mestrado	17	41
Interdisciplinar em Cinema	4	Mestrado	18	33
Interdisciplinar em Culturas Populares	3	Mestrado	9	12
Letras	4	Mestrado	17	91
		Doutorado	13	100
Letras	4	Mestrado Profissional	13	33
Matemática	3	Mestrado	7	18
Matemática	5	Mestrado Profissional	11	45
Psicologia	4	Mestrado	18	49
		Doutorado	8	61

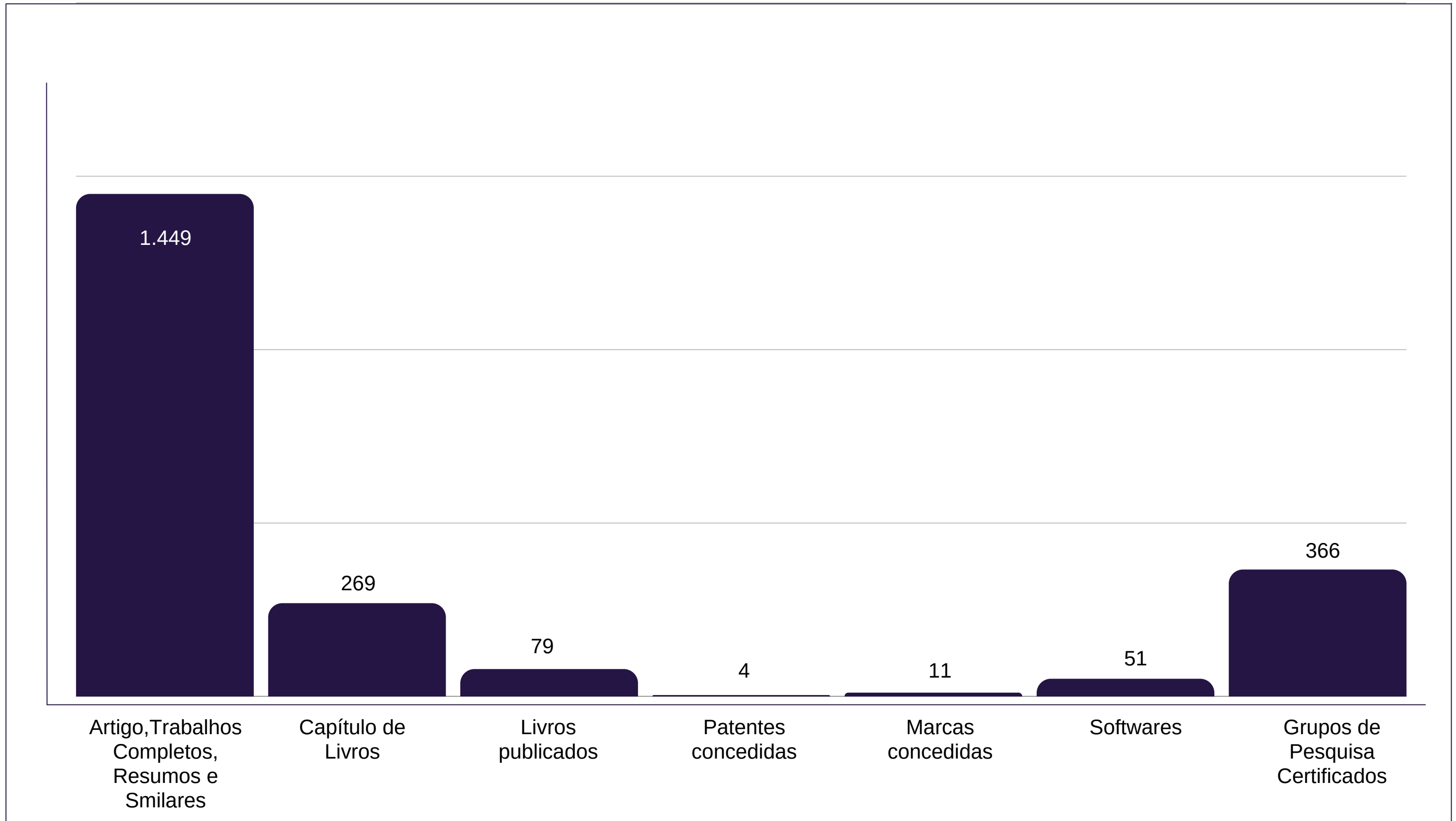
Continua...

6. Ensino de Pós-Graduação

Continuação

Programa de Pós-Graduação	Conceito CAPES	Nível	2023	2024.1
			Formados	Matriculados
Campus São Cristóvão			679	2.535
Química	5	Mestrado	8	29
		Doutorado	4	39
Recursos Hídricos	4	Mestrado	16	23
		Doutorado	0	13
Serviço Social	4	Mestrado	14	38
Sociologia	5	Mestrado	6	38
		Doutorado	6	65
Zootecnia	4	Mestrado	5	21
TOTAL MESTRADO ACADÊMICO		45 CURSOS	613	1.627
TOTAL MESTRADO PROFISSIONAL		10 CURSOS	118	320
TOTAL DOUTORADO		21 CURSOS	214	1.072
TOTAL UFS		76 CURSOS	685	3.019

7. Produção Científica e Ativos de Propriedade Intelectual da UFS



8. Residência Multiprofissional 2023

Cursos de Residência Multiprofissional	Vagas Ofertadas	Candidatos Inscritos	Ingressantes	Matriculados	Formados	Evadidos	Bolsistas
Programa Saúde do Adulto e do Idoso	32	279	32	59	26	5	54
Enfermagem	4	36	4	7	2	0	7
Fonaudiologia	4	10	4	8	4	0	8
Fisioterapia	4	66	4	7	4	0	7
Psicologia	4	40	4	8	4	1	7
Farmácia	4	16	4	6	4	1	5
Nutrição	4	49	4	8	4	0	8
Serviço Social	4	32	4	8	2	2	6
Odontologia	4	30	4	7	2	1	6
Programa Epidemiologia Hospitalar	6	98	6	12	0	3	9
Enfermagem	2	27	2	4	0	1	3
Farmácia	2	31	2	4	0	1	3
Nutrição	2	40	2	4	0	1	3
Programa Enfermagem Obstétrica	6	68	6	11	3	0	11
Enfermagem	6	68	6	11	3	0	11
Programa Saúde Mental	10	102	10	20	0	2	18
Educação Física	2	12	2	4	0	1	3
Enfermagem	2	29	2	4	0	1	3
Farmácia	2	17	2	4	0	0	4
Psicologia	2	31	2	4	0	0	4
Serviço Social	2	13	2	4	0	0	4

Continua...

8. Residência Multiprofissional 2023

Continuação

Cursos de Residência Multiprofissional	Vagas Ofertadas	Candidatos Inscritos	Ingressantes	Matriculados	Formados	Evadidos	Bolsistas
Programa Saúde da Família/Aracaju	8	90	8	15	6	3	12
Educação Física	2	7	2	4	1	0	4
Enfermagem	2	67	2	4	1	1	3
Farmácia	2	9	2	4	2	2	2
Fonoaudiologia	2	7	2	3	2	0	3
Programa Saúde da Família/Lagarto	6	42	6	12	4	1	11
Enfermagem	3	27	3	6	2	0	6
Farmácia	1	4	1	2	0	0	2
Psicologia	1	9	1	2	1	0	2
Terapia Ocupacional	1	2	1	2	1	1	1
Programa Atenção Hospitalar à Saúde	12	98	12	24	11	2	22
Enfermagem	2	21	2	4	1	0	3
Farmácia	2	16	2	4	2	1	11
Fisioterapia	2	23	2	4	2	1	11
Fonoaudiologia	2	8	2	4	2	0	18
Nutrição	2	27	2	4	2	0	3
Terapia Ocupacional	2	3	2	4	2	0	3
Programa Física Médica	2	10	2	4	2	0	4
Física Médica	2	10	2	4	2		4
Total UFS	82	787	82	157	68	16	141

Fonte: COREMU/HU, 2024.

9. Residência Médica 2023

Cursos de Residência Médica	Vagas Ofertadas	Candidatos Inscritos	Ingressantes	Matriculados	Formados	Evadidos	Bolsistas
Anestesiologia	3	60	3	9	3	0	9
Cirurgia do Aparelho Digestivo	2	4	2	4	1	0	4
Cirurgia Básica	0	0	0	1	7	0	1
Cirurgia Geral	9	87	9	18	1	0	18
Cirurgia Plástica	2	34	2	6	2	0	6
Clínica Médica Aracaju	10	54	10	17	10	1	17
Coloproctologia	1	4	1	2	1	0	2
Dermatologia	3	44	3	9	3	0	9
Endocrinologia e Metabologia	3	13	3	6	2	0	6
Infectologia	2	7	1	3	1	0	3
Mastologia	0	0	0	2	0	0	2
Medicina da Família e Comunidade Aracaju	1	5	1	2	1	0	2
Medicina Intensiva	1	2	1	1	0	0	1
Nefrologia	2	5	2	4	1	1	4
Neurologia	2	23	2	5	2	0	5
Obstetrícia e Ginecologia	8	49	8	24	7	0	24
Ortopedia e Traumatologia Aracaju	2	10	1	2	0	0	2
Otorrino	2	61	2	5	1	0	5
Pediatria	7	17	7	19	7	1	19
Pneumologia	3	6	3	6	2	0	6
Radiologia e Diagnóstico por Imagem	4	42	4	9	3	0	9
Reumatologia	2	3	2	4	2	0	4
Total UFS	69	530	67	158	57	3	158

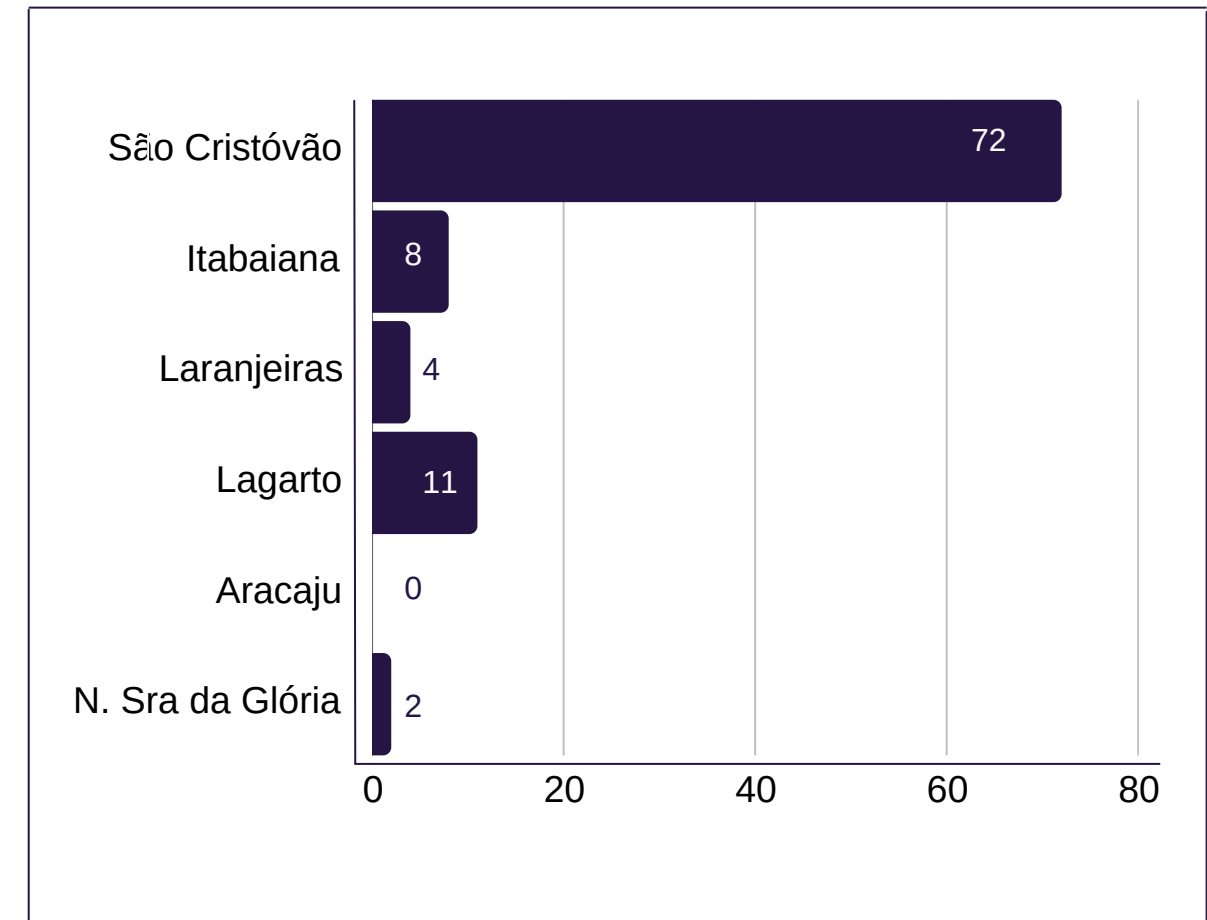
10. Assistência à Comunidade 2023

10.1 Auxílios e Bolsas por Campus e Modalidade

Modalidade	São Cristóvão /Aracaju	Itabaiana	Laranjeiras	Lagarto	N. Sra da Glória	Total
Auxílio Alimentação	0	0	12	55	8	75
Auxílio Creche	13	14	1	1	6	35
Alimentação das Residências	70	6	4	11	2	93
Auxílio Moradia	781	113	83	128	136	1.241
Auxílio Transporte	707	168	75	97	60	1.107
Bolsa Cultura	12	0	2	1	0	15
Bolsa Esporte	24	0	1	0	1	26
Auxílio Inclusão	24	5	1	5	3	38
Bolsa PRODAP	170	23	12	10	4	219
Bolsa Apoio Inclusão	96	10	2	9	5	122
Manutenção Acadêmica	813	152	93	122	119	1.299
Isenção Resun	379	68	35	46	35	563
Bolsa Residência - PRU	73	8	3	11	2	97
Total	3.162	567	324	496	381	4.930

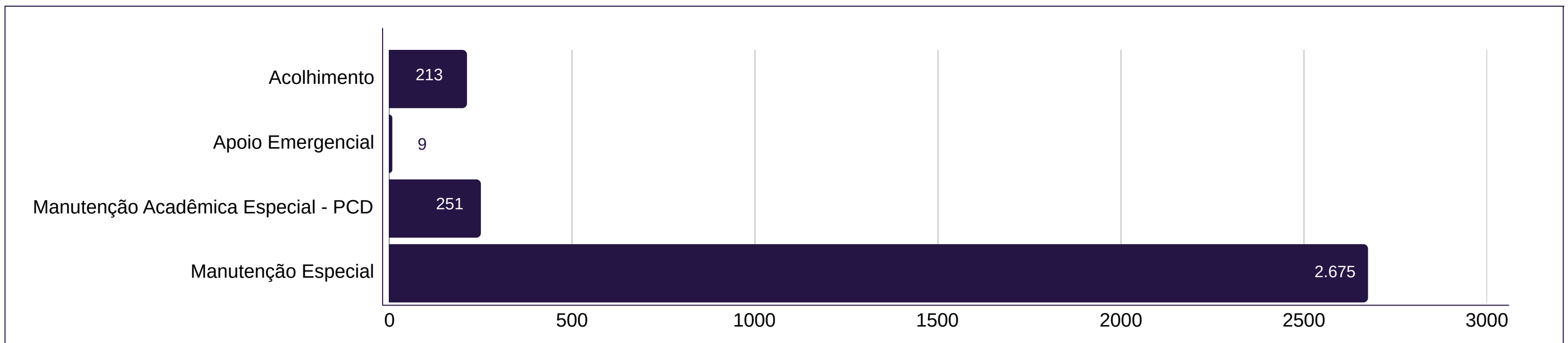
Fonte: PROEST, 2024.

10.2 Residências Universitárias por Campus da UFS



Fonte: PROEST, 2024.

10.3 Auxílios Especiais




Fonte: PROEST, 2024.

11. Execução Orçamentária

Discriminação	2023
Pessoal e Encargos Sociais	R\$ 698.792.457,00
Recursos do Tesouro Nacional	R\$ 698.792.457,00
Recursos Próprios	-
Recursos de Convênios (Destaque)	-
Outras Despesas Correntes	R\$ 170.551.473,00
Recursos do Tesouro Nacional	R\$137.941.255,00
Recursos Próprios	R\$ 6.528.024,00
Recursos de Convênios (Destaque)	-
Recursos de Destaque	R\$ 26.082.194,00
Despesas de Capital	R\$ 13.907.095,00
Recursos do Tesouro Nacional	R\$ 11.304.639,00
Recursos Próprios	R\$ 862,795,00
Recursos de Convênios (Destaque)	-
Recursos de Destaque	R\$ 1.739.661,00
Total	R\$ 883.251.025,00

Fonte: COGEPRO/PROPLAN (dez/2023).



SIDI

CEMDI