

Avaliação Institucional

Infraestrutura 2023.2



**MINISTÉRIO DA EDUCAÇÃO
UNIVERSIDADE FEDERAL DE SERGIPE**

REITOR

Valter Joviniano de Santana Filho

VICE-REITOR

Rosalvo Ferreira Santos

SUPERINTENDENTE DE INDICADORES DE DESEMPENHO INSTITUCIONAL

Kleber Fernandes de Oliveira

COORDENADOR DE ESTUDOS E MONITORAMENTO DE DADOS INSTITUCIONAL

Eduardo Keidin Sera

CHEFE DA DIVISÃO DE AVALIAÇÃO E MONITORAMENTO INSTITUCIONAL

Celina de Jesus Reis

EQUIPE TÉCNICA

Alexia Teles dos Santos

Gláucia Araújo Santos Lopes

Roney Gregory Santos Melo

Vitória Silveira

LISTA DE TABELAS

Tabela 1	Avaliação Institucional da Infraestrutura: participação discente por centro campus	6
Tabela 2	Avaliação Institucional da Infraestrutura: perguntas e respostas do questionário	7

LISTA DE FIGURAS

Figura 1	Avaliação Institucional da Infraestrutura: Centro Campus Prof. Alberto Carvalho	8
Figura 2	Avaliação Institucional da Infraestrutura: Centro Campus Universitário Professor Antônio Garcia Filho	9
Figura 3	Avaliação Institucional da Infraestrutura: Centro Campus de Laranjeiras	10
Figura 4	Avaliação Institucional da Infraestrutura: Centro Campus do Sertão	11
Figura 5	Avaliação Institucional da Infraestrutura: Centro de Ciências Agrárias Aplicada	12
Figura 6	Avaliação Institucional da Infraestrutura: Centro de Ciências Biológicas e da Saúde - Aracaju	13
Figura 7	Avaliação Institucional da Infraestrutura: Centro de Ciências Biológicas e da Saúde - São Cristóvão	14
Figura 8	Avaliação Institucional da Infraestrutura: Centro de Ciências Exatas e Tecnologia	15
Figura 9	Avaliação Institucional da Infraestrutura: Centro de Ciências Sociais Aplicadas	16
Figura 10	Avaliação Institucional da Infraestrutura: Centro de Educação e Ciências Humanas	17

SUMÁRIO

1 Apresentação	5
2 Metodologia	6
3 Resultados	7
3.1 Centro Campus Professor Alberto Carvalho	8
3.2 Centro Campus Universitário Professor Antônio Garcia Filho	9
3.3 Centro Campus de Laranjeiras	10
3.4 Centro Campus do Sertão	11
3.5 Centro de Ciências Agrárias Aplicada	12
3.6 Centro de Ciências Biológicas e da Saúde	13
3.6.1 Aracaju	14
3.6.2 São Cristóvão	15
3.7 Centro de Ciências Exatas e Tecnologia	16
3.8 Centro de Ciências Sociais Aplicadas	17
3.9 Centro de Educação e Ciências Humanas	18
4 Considerações Finais	19
Referências	19

1 APRESENTAÇÃO

A Avaliação Institucional é um instrumento avaliativo, de caráter obrigatório para o corpo discente vinculados aos cursos presenciais da Universidade Federal de Sergipe UFS, e sua regulamentação ocorreu por meio da Resolução 49/2023/CONEPE. O instrumento avaliativo é composto pelos módulos da avaliação docente, infraestrutura, componentes curriculares e autoavaliação, e a sua aplicação, geralmente, ocorre entre o término do ano/período letivo em vigor até o início do ano/período letivo seguinte, em que a coleta das informações feita por meio de aplicação de questionário, o qual é disponibilizado na aba “Ensino” do “Portal Discente” do SIGAA

A avaliação da infraestrutura, objeto de análise neste documento, conta com a percepção dos discentes a respeito de todos os espaços físicos da UFS. Desse modo, o objetivo deste relatório é apresentar uma síntese dos resultados sobre a infraestrutura do período de 2023.2 para os *campi* de Aracaju, Itabaiana, Laranjeiras e São Cristóvão e do ano de 2023 para Lagarto e Nossa Sra da Glória. O período de coleta das informações para os campi de Aracaju, Itabaiana, Laranjeiras e São Cristóvão, aconteceu entre 01 de abril de 2024 e 17 de maio de 2024. Já para os campi de Nossa Senhora da Glória e Lagarto, a coleta ocorreu entre 12 de março de 2024 a 30 de abril de 2024 e entre 01 de abril de 2024 a 31 de maio de 2024, respectivamente.

2 METODOLOGIA

A abordagem metodológica empregada na elaboração desta avaliação foi descritiva, e contou com a participação de 17.566 estudantes. A maioria dos participantes pertence ao campus José Aloísio de Campos (sede), que abriga os seguintes centros: Centro de Ciências Agrárias Aplicadas (CCAA), Centro de Ciências Biológicas e da Saúde (CCBS), Centro de Ciências Exatas e Tecnologia (CCET), Centro de Ciências Sociais Aplicadas (CCSA) e Centro de Educação e Ciências Humanas (CECH). Além desse campus, houve respostas de alunos dos campi de Aracaju, Itabaiana, Laranjeiras, Lagarto e Nossa Senhora da Glória, Conforme tabela 1.

Tabela 1 - Avaliação Institucional da Infraestrutura: participação discente por centro campus

CENTRO CAMPUS	QUANTIDADE DE RESPOSTAS
Centro Campus Professor Alberto Carvalho	1.462
Centro Campus Universitário Professor Antônio Garcia Filho	1.255
Centro Campus de Laranjeiras	369
Centro Campus do Sertão	407
Centro de Ciências Agrárias Aplicada	897
Centro de Ciências Biológicas e da Saúde - Aracaju	1.177
Centro de Ciências Biológicas e da Saúde - São Cristóvão	1.311
Centro de Ciências Exatas e Tecnologia	4.422
Centro de Ciências Sociais Aplicadas	2.421
Centro de Educação e Ciências Humanas	3.845

É importante destacar que o número total de participantes não corresponde necessariamente ao total de matrículas em cada campus. Conforme a Resolução 47/2013/CONEPE, a participação na Avaliação Institucional é obrigatória apenas para os estudantes que cursaram componentes curriculares durante o período de referência. A não participação por parte de um aluno que deveria responder impede a matrícula no próximo período letivo. Portanto, embora a participação integral seja desejável, os resultados podem não refletir todos os alunos que completaram o curso nesse período.

Em relação ao questionário sobre infraestrutura, cada participante foi questionado sobre os aspectos presentes na Tabela 2. Para cada aspecto, as respostas possíveis foram: satisfatória, regular, insatisfatória, indisponível e não se aplica. Para facilitar a interpretação, especialmente dada a diversidade dos cursos da UFS, os resultados foram apresentados por centro/campus. As análises desconsideraram as respostas “não se aplica”, focando apenas nas opiniões dos que puderam opinar. Por fim, ambulatório e clínica foram avaliados apenas para os cursos dos campi de Aracaju e Lagarto, bem como para os Centros de Ciências Agrárias Aplicadas e de Ciências Biológicas e da Saúde.

Tabela 2 - Avaliação Institucional da Infraestrutura: perguntas e respostas do questionário

ID	PERGUNTA COMPLETADA	PERGUNTA REDUZIDA
P01	Acessibilidade geral do Campus	Acessibilidade
P02	Ambulatório (voltado à formação discente)	Ambulatório (fd)
P03	Biblioteca (acervo)	Biblioteca (a)
P04	Biblioteca (espaço físico)	Biblioteca (ef)
P05	Clínica (voltada à formação discente)	Clínica (fd)
P06	Laboratórios (espaços físicos)	Laboratórios (ef)
P07	Laboratórios (equipamentos)	Laboratórios (e)
P08	Salas de aula (espaço físico, climatização, iluminação)	Salas de aula (ef, c, i)
P09	Salas de aula (mobiários e equipamentos)	Salas de aula (m , e)
P10	Transporte (para atividades práticas)	Transporte (ap)

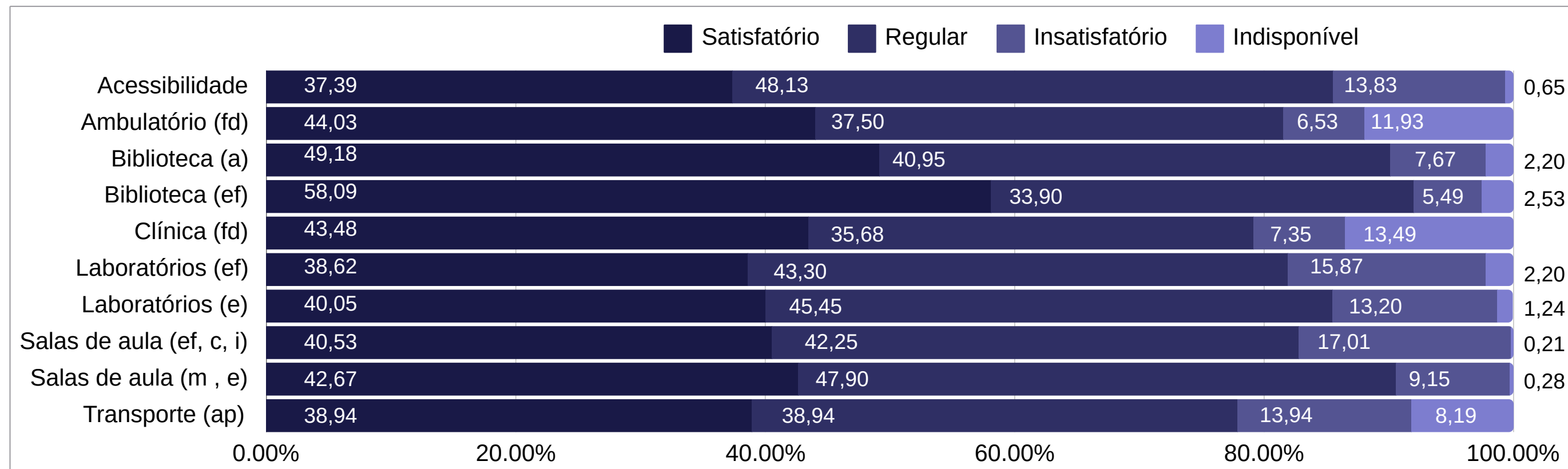
3 RESULTADOS

3.1 CENTRO CAMPUS PROFESSOR ALBERTO CARVALHO

O primeiro campus da UFS no interior de Sergipe oferece vagas anuais em 10 cursos de graduação (distribuídos em sete licenciaturas e três bacharelados): Administração, Ciências Biológicas, Ciências Contábeis, Física, Geografia, Letras – Língua Portuguesa, Matemática, Pedagogia, Química e Sistemas de Informação. Com um total de 2.047 alunos matriculados (UFS em Números 2024 - Versão Completa), 71,42% dos estudantes, equivalente a 1.462 participantes, responderam ao questionário.

Quando interrogados, os discentes demonstraram satisfação inferior a 50% exceto a 'Biblioteca (EF)' que obteve 58,09%. Além disso, 'Regular' alternou entre 33% e 48%. No que tange à 'Insatisfação', oscilou entre 5% e 17%. Felizmente 'Indisponível' não superou 3%.

Figura 1 - Avaliação Institucional da Infraestrutura: Centro Campus Prof. Alberto Carvalho



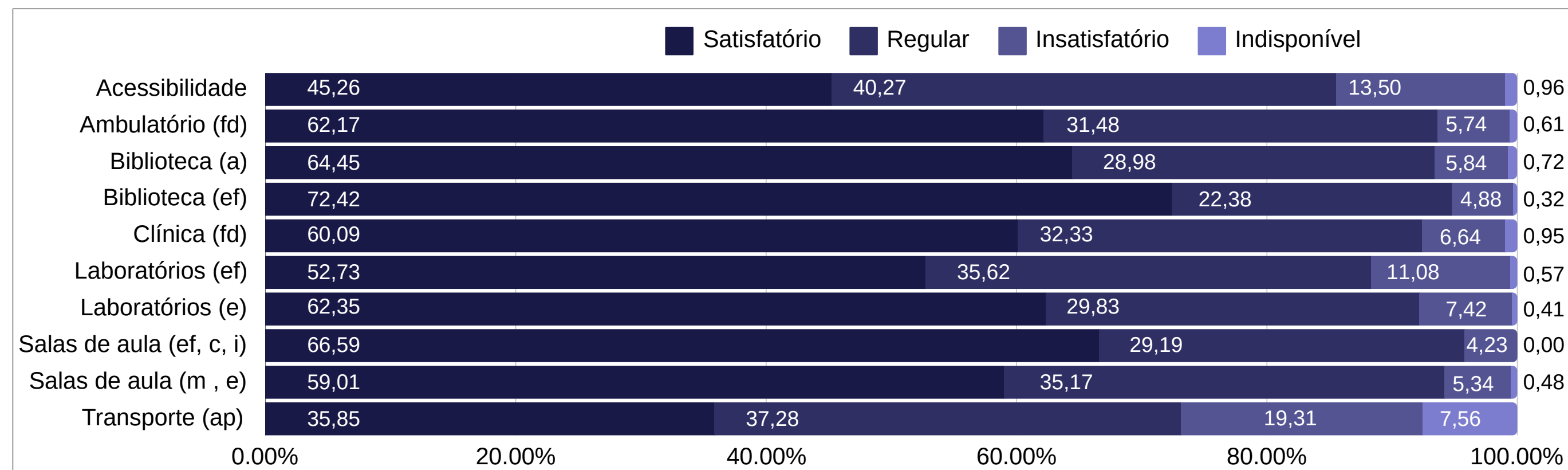
Fonte: DIAVI/CEMDI/SIDI

3.2 CENTRO CAMPUS UNIVERSITÁRIO PROFESSOR ANTÔNIO GARCIA FILHO

Em 2024, o campus contou com 1.768 alunos matriculados (UFS em Números 2024), contendo oito cursos de graduação: Enfermagem, Farmácia, Fisioterapia, Fonoaudiologia, Medicina, Nutrição, Odontologia e Terapia Ocupacional. Desses, 1.255 estudantes, o que corresponde a 70,98%, participaram da Avaliação Institucional.

De acordo com a figura 2, a resposta com maior índice 'Satisfatório' foi a estrutura física da biblioteca, com percentual igual a 72,42%. Ademais, os itens obtiveram boa avaliação, exceto para os quesitos “disponibilização do transporte para atividades práticas” e a “acessibilidade”, para estes, foi observado percentuais de 35,85% e 45,26% de satisfação, respectivamente, sendo assim, nota-se que carecem de maior atenção.

Figura 2 - Avaliação Institucional da Infraestrutura: Centro Campus Universitário Professor Antônio Garcia Filho



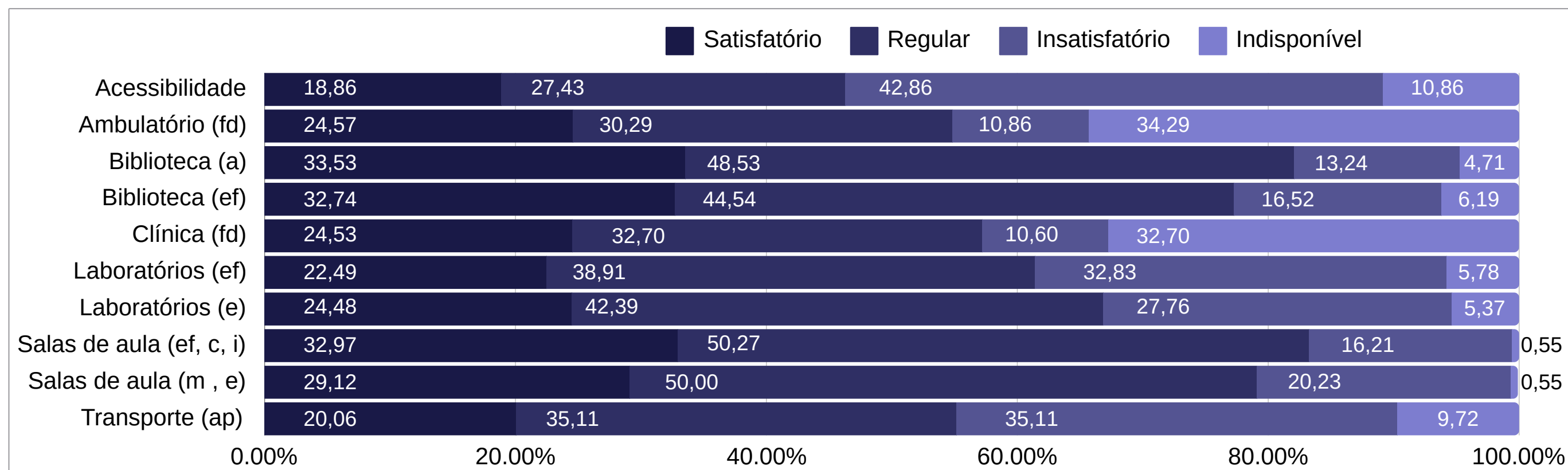
Fonte: DIAVI/CEMDI/SIDI

3.3 CENTRO CAMPUS DE LARANJEIRAS

O Campus de Laranjeiras oferece quatro cursos de graduação: Arqueologia, Arquitetura e Urbanismo, Dança e Museologia. No segundo semestre de 2023, o campus registrou 546 alunos matriculados (UFS em Números 2024 - Versão Completa) e, na pesquisa realizada, 369 estudantes participaram, o que corresponde a 67,58%.

Ao serem questionados sobre os aspectos da infraestrutura do campus, os índices de satisfação foram superados pela insatisfação em relação à acessibilidade, laboratórios e transporte para atividades práticas. O acervo da biblioteca foi o quesito com ‘melhor’ avaliação, único que superou 33% de respondentes satisfeitos.

Figura 3 - Avaliação Institucional da Infraestrutura: Centro Campus de Laranjeiras



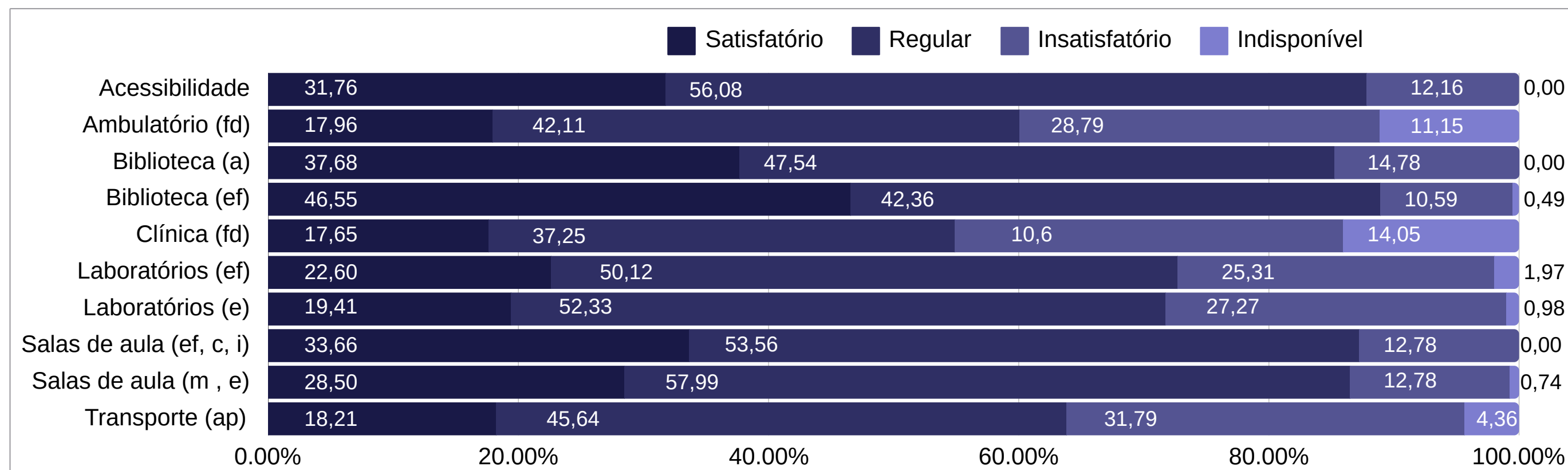
Fonte: DIAVI/CEMDI/SIDI

3.4 CENTRO CAMPUS DO SERTÃO

O Campus do Sertão, o mais recente campus da UFS, oferece quatro cursos: Agroindústria, Engenharia Agrônômica, Medicina Veterinária e Zootecnia. No ano letivo de 2024, o campus teve 653 alunos matriculados (UFS em Números 2024), com a participação de 407 estudantes na pesquisa.

Quando aplicado o questionário no Campus do Sertão, a resposta ‘Satisfatório’ apresentou percentuais inferiores a 50,00% em todos os quesitos. Já ‘regular’ totalizou percentuais superior a 35,00%. No que tange à alternativa ‘Insatisfatório’ resultou o ‘Transporte (Ap)’ como ponto nevrálgico (31,79% de insatisfação).

Figura 4 - Avaliação Institucional da Infraestrutura: Centro Campus do Sertão



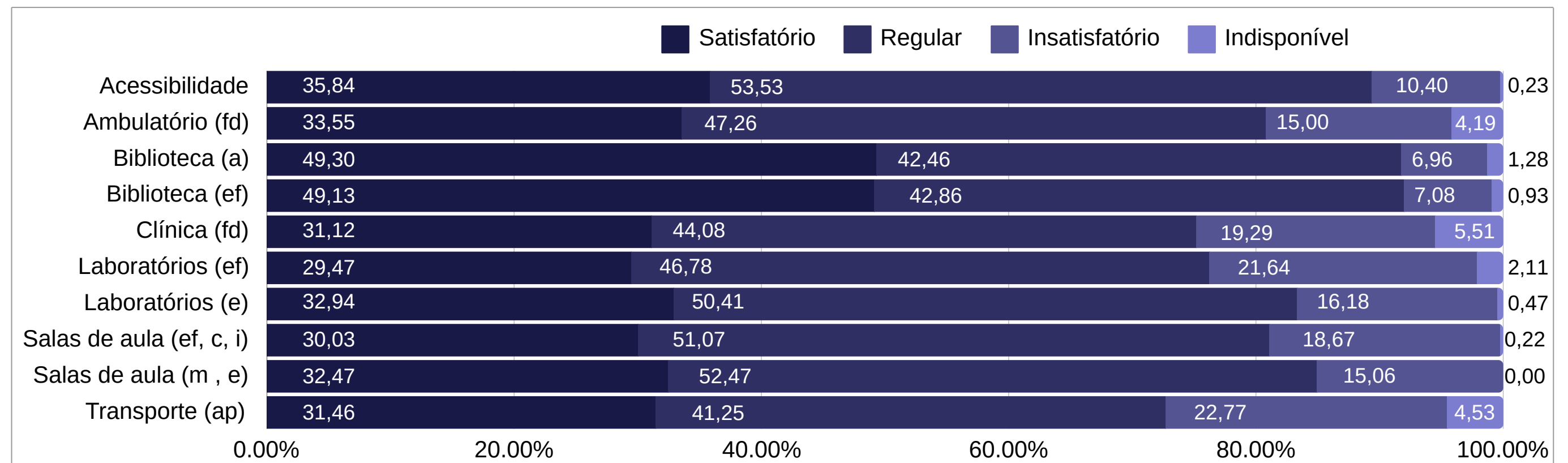
Fonte: DIAVI/CEMDI/SIDI

3.5 CENTRO DE CIÊNCIAS AGRÁRIAS APLICADA

Localizado no Campus de São Cristóvão, no segundo semestre de 2023, o CCAA contava com 1.262 alunos matriculados (UFS em Números 2022 - Edição Especial) nos cursos de Engenharia Agrícola, Engenharia Agrônômica, Engenharia de Pesca, Engenharia Florestal, Medicina Veterinária e Zootecnia. Desses, 897 estudantes, o que corresponde a 71,08%, participaram do levantamento.

Aplicado o questionário no CCAA tivemos o seguinte resultado: a alternativa ‘Satisfatório’ oscilou entre 29% e 50%, tal que o acervo da BICEN apresentou o maior índice; para a opção ‘Regular’ foi observado alternâncias entre 40% e 53%; quanto ao item ‘Insatisfatório’ foi perceptível percentuais superiores a 23%, com índice menos otimista para o transporte destinado às atividades práticas.

Figura 5 - Avaliação Institucional da Infraestrutura: Centro de Ciências Agrárias Aplicada



Fonte: DIAVI/CEMDI/SIDI

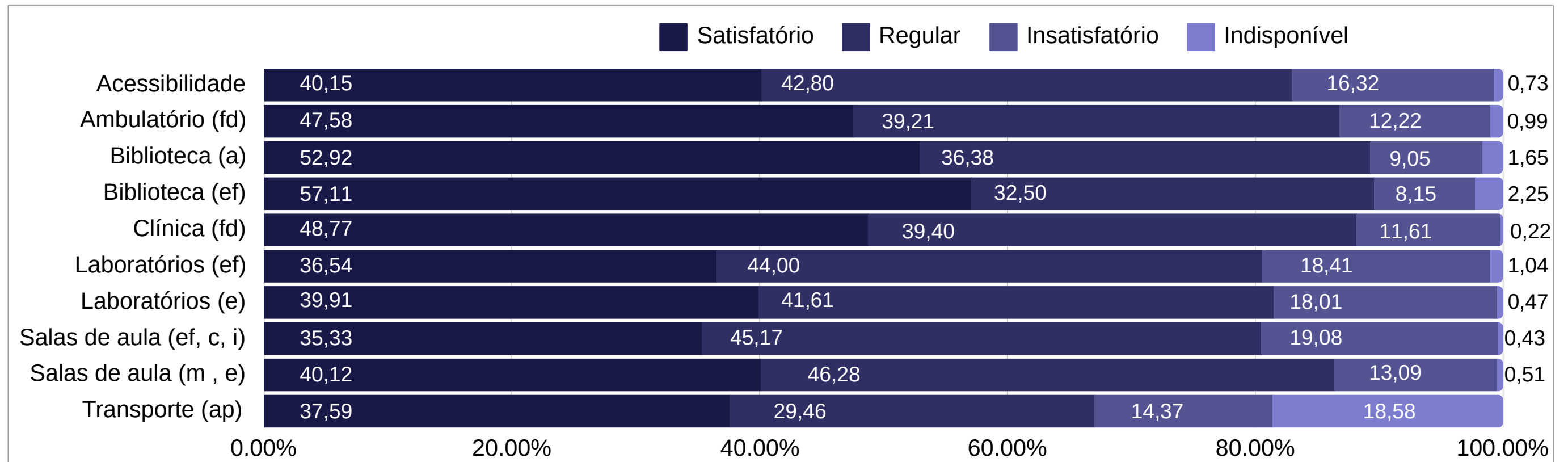
3.6 CENTRO DE CIÊNCIAS BIOLÓGICAS E DA SAÚDE

3.6.1 ARACAJU

O Campus Prof. João Cardoso Nascimento oferta cinco cursos de graduação: Enfermagem, Fisioterapia, Fonoaudiologia, Medicina e Odontologia. No total, 1.177 estudantes responderam à pesquisa, de um total de 1.650 matriculados (UFS em Números 2024 - Versão Completa), o que representa uma adesão de 71,33%.

Ao interrogar os discentes dos CCBS (Campus de Aracaju), a maioria dos itens apresentou satisfação inferior a 50%, com exceção da biblioteca. A alternativa ‘Regular’ oscila entre 30% e 46% e, dentre a opção ‘Insatisfatório’, discentes apontaram maior carência em relação aos laboratórios e salas de aula.

Figura 6 - Avaliação Institucional da Infraestrutura: Centro de Ciências Biológicas e da Saúde - Aracaju



Fonte: DIAVI/CEMDI/SIDI

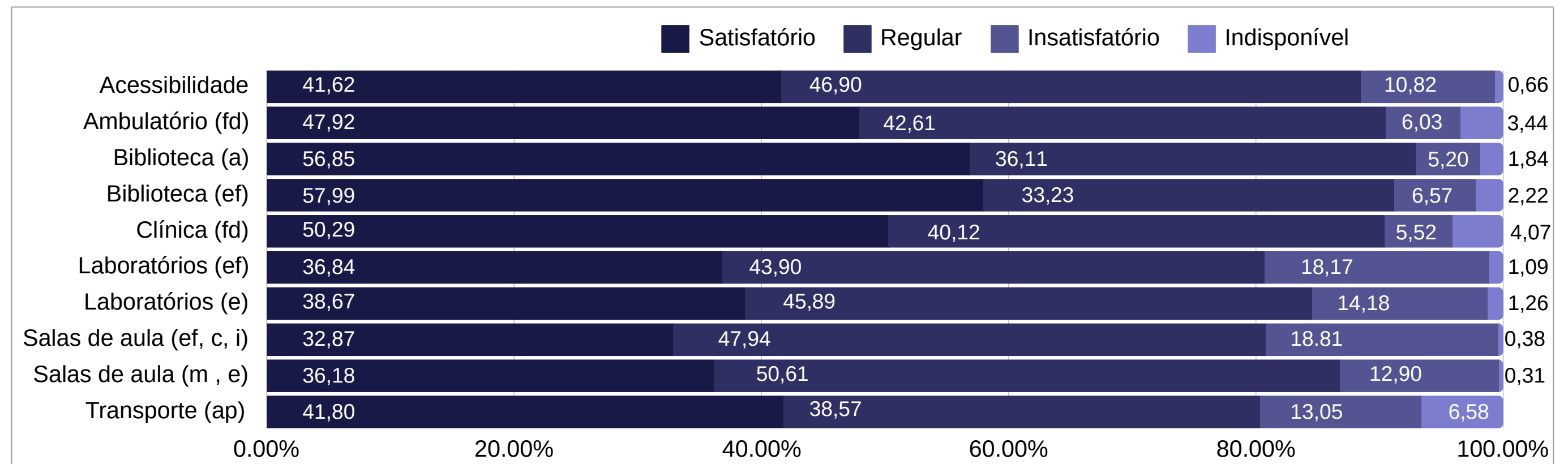
3.6 CENTRO DE CIÊNCIAS BIOLÓGICAS E DA SAÚDE

3.6.2 SÃO CRISTÓVÃO

O Campus Sede abriga sete cursos do CCBS: Ciências Biológicas (bacharelado e licenciatura), Ecologia, Educação Física (bacharelado e licenciatura), Farmácia e Nutrição. Com 1.771 alunos matriculados (UFS em Números 2024 - Versão Completa), 74,03% dos estudantes, ou seja, 1.311 pessoas, participaram da Avaliação Institucional.

Levando em conta as respostas dos discentes do CCBS/São Cristóvão, foram obtidos os seguintes resultados: No que tange a alternativa ‘Satisfatório’ a maioria apresentou percentuais inferior a 50,00% com ressalva para os itens ‘Biblioteca (a)’ 56,85%, ‘Biblioteca (Ef)’ 57,99% e clínica (Fd) 50,29%; se tratando de ‘Regular’ obtiveram 50,61% como resposta modal; já para ‘Insatisfatório’ os percentuais oscilam entre 6,03% e 18,81%; e quando nos referimos a ‘Indisponível’ os percentuais são inferiores a 5,0%, com valor modal igual a 4,07% para item ‘Clínica (Fd)’.

Figura 7 - Avaliação Institucional da Infraestrutura: Centro de Ciências Biológicas e da Saúde - São Cristóvão



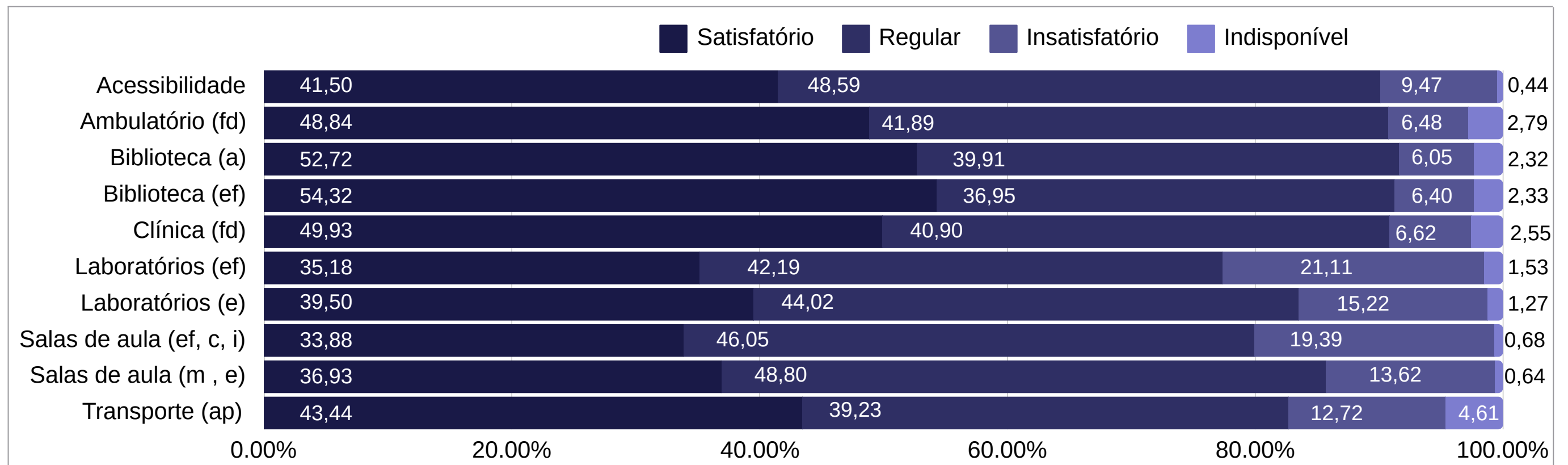
Fonte: DIAVI/CEMDI/SIDI

3.7 CENTRO DE CIÊNCIAS EXATAS E TECNOLOGIA

O CCET é o centro com o maior número de cursos e, conseqüentemente, de alunos matriculados, totalizando 6.284 discentes no semestre de 2023.2 (UFS em Números 2024 - Versão Completa). Os cursos oferecidos pelo CCET são: Astrofísica, Ciência da Computação, Ciências Atuariais, Engenharia Ambiental e Sanitária, Engenharia Civil, Engenharia da Computação, Engenharia de Alimentos, Engenharia de Materiais, Engenharia de Petróleo, Engenharia de Produção, Engenharia Elétrica, Engenharia Eletrônica, Engenharia Mecânica, Engenharia Química, Estatística, Física (bacharelado e licenciatura), Física Médica, Geologia, Matemática (bacharelado e licenciatura), Matemática Aplicada e Computacional, Química (bacharelado e licenciatura), Química Industrial e Sistemas de Informação. Desses, 4.422 estudantes participaram da Avaliação Institucional, o que corresponde a 70,37% de respondentes.

O questionário foi aplicado no CCET e obtivemos o seguinte índice de satisfação dos discentes: no que concerne a 'Satisfatório' há como resposta modal 54,32% para o item 'Biblioteca (Ef)', seguida de 52,72% pertencente a 'Biblioteca (a)'. Quanto a 'Regular', os percentuais variam entre 39,23% e 48,80%. A alternativa 'Insatisfatório' possui percentuais que alternam entre 6,05% e 21,11%. No tocante a 'Indisponível', contabiliza-se percentuais inferior a 3,0%, exceto para o item 'Transporte (Ap)' com 4,61%.

Figura 8 - Avaliação Institucional da Infraestrutura: Centro de Ciências Exatas e Tecnologia

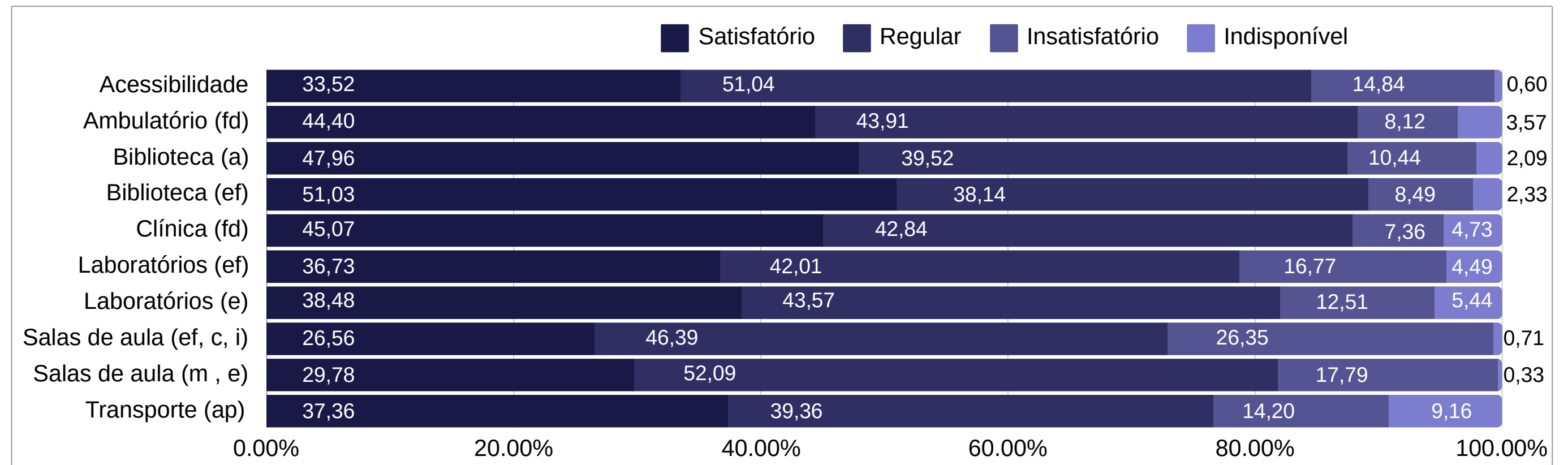


3.8 CENTRO DE CIÊNCIAS SOCIAIS APLICADAS

O CCSA oferece os seguintes cursos presenciais: Administração, Biblioteconomia e Documentação, Ciências Contábeis, Ciências Econômicas, Direito, Relações Internacionais, Secretariado Executivo, Serviço Social e Turismo. No segundo semestre de 2022, o total de matrículas foi de 3.421 (UFS em Números 2024 - Versão Completa), e 2.421 estudantes participaram da Avaliação Institucional.

O questionário aplicado no CCSA expôs o seguinte resultado: no que tange a 'Satisfatório' não houve percentual superior ou igual a 50,00%, com exceção do item 'Biblioteca (Ef)' 51,03%. Quanto a 'Regular', obtivemos resposta modal 52,09% para o item 'Salas de aula (m,e)'. No que se refere a 'Insatisfatório', foi observado percentual acentuados com 17,79% e 16,77% para os itens 'Salas de aula (m,e)' e 'Laboratórios (Ef)', respectivamente. Se tratando de 'Indisponível', infelizmente supera 5,00% das respostas, vale ressaltar que o item 'Transporte (Ap)' possui resposta o percentual modal igual a 9,16% o que é preocupante.

Figura 9 - Avaliação Institucional da Infraestrutura: Centro de Ciências Sociais Aplicadas



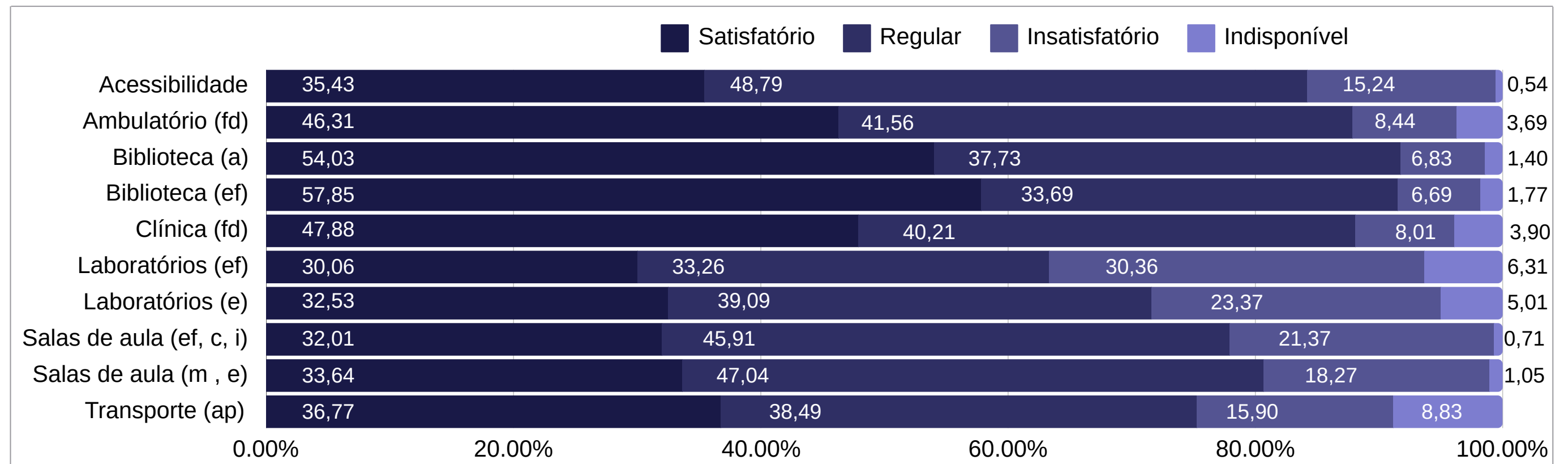
Fonte: DIAVI/CEMDI/SIDI

3.9 CENTRO DE EDUCAÇÃO E CIÊNCIAS HUMANAS

O CECH é um dos centros mais numerosos, tanto em termos de cursos quanto de discentes, registrou 5.241 matrículas (UFS em Números 2024 - Versão Completa) e contou com a adesão de 3.845 estudantes à Avaliação Institucional 2023.2 Os alunos estão matriculados nos seguintes cursos: Artes Visuais, Ciência da Religião, Ciências Sociais (bacharelado e licenciatura), Cinema e Audiovisual, Design, Filosofia, Geografia (bacharelado e licenciatura), História, Jornalismo, Letras – Espanhol, Letras – Inglês, Letras – LIBRAS, Letras – Língua Portuguesa, Letras – Português e Espanhol, Letras – Português e Francês, Letras – Português e Inglês, Música, Pedagogia, Psicologia, Publicidade e Propaganda e Teatro.

Ao analisar a Figura 10, nota-se que o quesito ‘Satisfatório’ obteve percentuais entre 30,00% e 57,85%, sendo o item ‘Biblioteca (Ef)’ e ‘Biblioteca (a)’ com percentuais igual 57,85% e 54,03%, nessa ordem. No que diz respeito a ‘Regular’, varia entre 33,26% e 48,79%, já para o item ‘Insatisfatório’ totaliza 30,36% para o item ‘Laboratório (Ef)’. Quanto a ‘Indisponível’, percentuais oscilam entre 0,54% e 8,83%, é importante salientar que 8,83% pertence ao item ‘Transporte (Ap)’.

Figura 10 - Avaliação Institucional da Infraestrutura: Centro de Educação e Ciências Humanas



Fonte: DIAVI/CEMDI/SIDI

4 CONSIDERAÇÕES FINAIS

Considerando o que foi apresentado, a infraestrutura dos Centros/Campi foi objeto de averiguação do presente documento. Observou-se que, das dez perguntas, oito são comuns a todos os Centros/Campi e duas são específicas da área da saúde (humana e animal). Com isso, tem-se que o Campus de Itabaiana foi o mais otimista, uma vez que a maioria dos discentes considerou sete itens (de oito) como “Satisfatório” e o Campus de Laranjeiras foi o menos otimista, dado a baixa proporção de satisfação, com resposta modal ‘Regular’ para os sete (de oito) quesitos avaliados.

Ao ponderar as respostas, nota-se que os itens “Ambulatório”, “Biblioteca (acervo)”, “Biblioteca (espaços físicos)”, “Clínica” e “Transporte” retornaram a resposta “Satisfatório”, já os itens “Acessibilidade”, “Laboratórios (espaço físico)”, “Laboratório (equipamentos)”, “Sala de Aula (espaço físico, climatização, iluminação)” e “Sala de Aula (mobiliário e equipamentos)” reportaram “Regular”.

Na análise, constatou-se que os espaços físicos das bibliotecas apresentaram resultados mais favoráveis, tendo em vista que os percentuais de estudantes satisfeitos oscilou entre 46% e 72% para cada um dos Centros/Campi, com exceção do Campus de Laranjeiras (32,74%). Para a resposta “Regular”, o item com maior frequência foi “Sala de Aula (espaço físico, climatização, iluminação)”. Em contrapartida, os espaços físicos dos laboratórios foram tidos como insatisfatórios e o Transporte utilizado para atividades práticas foi dado por uma parcela dos discentes como inexistente. Destaca-se ainda, o percentual relevante para o quesito acessibilidade em todos os Centros/Campi, o qual houve variação significativa para o item de insatisfação, entre 9% a 15% de respondentes.

Em conformidade com o que foi transmitido, nota-se a importância da Avaliação Institucional como instrumento para diagnosticar e auxiliar os gestores a buscar soluções pontuais e tornar a Universidade Federal de Sergipe (UFS) um ambiente institucional cada dia mais “inovador, integrado e inclusivo”, uma vez que a Missão da UFS é “contribuir para o progresso da sociedade por meio da geração de conhecimento e da formação de cidadãos críticos, éticos e comprometidos com o desenvolvimento sustentável” (Plano de Desenvolvimento Institucional (PDI) 2021-2025).



**UNIVERSIDADE
FEDERAL DE
SERGIPE**

