




# Universidade Federal de Sergipe



**T**IMES **H**IGHER **E**DUATION **R**ADAR Nº 1 **W**ORLD **U**NIVERSITY **R**ANKINGS

# 2025



**MINISTÉRIO DA EDUCAÇÃO  
UNIVERSIDADE FEDERAL DE SERGIPE**

**REITOR**

Valter Joviniano de Santana Filho

**VICE-REITOR**

Rosalvo Ferreira Santos

**SUPERINTENDENTE DE INDICADORES DE DESEMPENHO INSTITUCIONAL**

Kleber Fernandes de Oliveira

**COORDENADOR DE ESTUDOS E MONITORAMENTO DE DADOS INSTITUCIONAL**

Eduardo Keidin Sera

**EQUIPE TÉCNICA**

Alexia Teles dos Santos

Celina de Jesus Reis

Gláucia Araújo Santos Lopes

Roney Gregory Santos Melo

Vitória Silveira

# SUMÁRIO

1. Apresentação	4
1.2 Métrica	5
2. Resultados	6
2.1 Classificação das universidades do Brasil de acordo com World University Rankings 2025	6
2.2 Classificação das universidades do Nordeste de acordo com World University Rankings 2025	7
2.3 Pontuação Geral - 2024	8
2.4 Pontuação Geral - 2025	9
2.5 Detalhes de Desempenho: Ensino 2025	10
2.6 Classificação das universidades brasileiras por ensino de acordo com World University Rankings 2025	11
2.7 Detalhes de Desempenho: Pesquisa 2025	12
2.8 Classificação das universidades brasileiras por pesquisa de acordo com World University Rankings 2025	13
2.9 Detalhes de Desempenho: Qualidade da Pesquisa 2025	14
2.10 Classificação das universidades brasileiras por Qualidade de pesquisa de acordo com World University Rankings 2025	15
2.11 Detalhes de Desempenho: Renda da Indústria 2025	16
2.12 Classificação das universidades brasileiras por renda de indústria de acordo com World University Rankings 2025	17
2.13 Detalhes de Desempenho: Perspectiva internacional 2025	18
2.14 Classificação das universidades brasileiras por perspectiva internacional de acordo com World University Rankings 2025	19
3. Considerações finais	20
Referência	22

# 1. APRESENTAÇÃO

O documento apresenta uma síntese dos resultados do *World University Rankings* 2024 e 2025, um ranking internacional e de periodicidade anual, tal que a participação da Universidade Federal (UFS) possibilita uma comparação do desempenho da nossa Universidade com outras instituições do nordeste brasileiro, mas também com outras instituições nos cenários nacional e internacional.

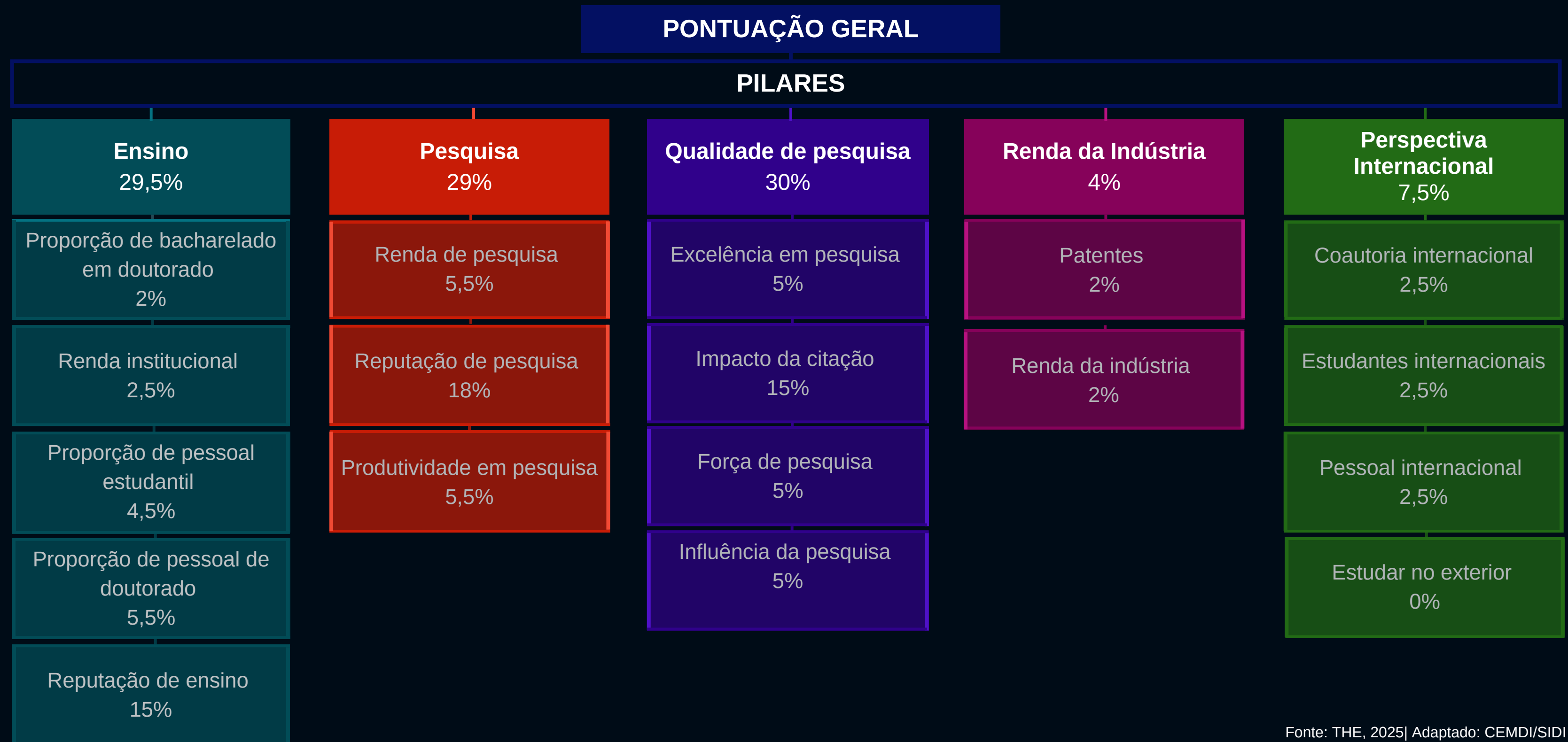
A revista britânica *Times Higher Education* (THE) é filiada à revista *The Times*, uma das principais empresas do ramo de editoração do mundo, no qual abrange diferentes áreas. O THE é responsável pelo *World University Rankings* e *Impact Rankings*, e conta com a participação de instituições de ensino superior de diversos países.

A UFS aderiu aos *rankings* da THE em 2020, e desde então a Coordenação de Estudos e Monitoramento de Dados Institucionais (CEMDI/SIDI) ficou à frente do levantamento das informações da UFS e contou com o suporte de diversos setores da Universidade. 1.799 instituições de Ensino Superior (IES) (62 delas do Brasil) participaram do *World University Rankings* 2025 e a coleta ocorreu entre 08 de janeiro de 2024 até 05 de abril de 2024 e levantou informações referentes aos anos de 2022 e, majoritariamente, de 2023. Ao todo 2.092 IES foram classificadas, sendo que 61 delas são do Brasil.

O *World University Rankings* é “gerado a partir de cinco pilares - utiliza um amplo conjunto de indicadores que representam áreas-chave na excelência do ensino superior. São eles: 1) Ensino – o ambiente de aprendizagem; 2) Pesquisa – volume, receita e reputação; 3) Citações – influência da pesquisa; 4) Renda da indústria – transferência de conhecimento; 5) Perspectivas internacionais – funcionários internacionais, estudantes e colaborações de pesquisa.” (THE, tradução nossa).

# 1.1 Métrica

As classificações do *World University Rankings* são aferidas a partir dos pesos de cada um dos cinco Pilares, conforme as seguintes ponderações:



## 2. RESULTADOS

### 2.1 Classificação das universidades do Brasil de acordo com *World University Rankings 2025*

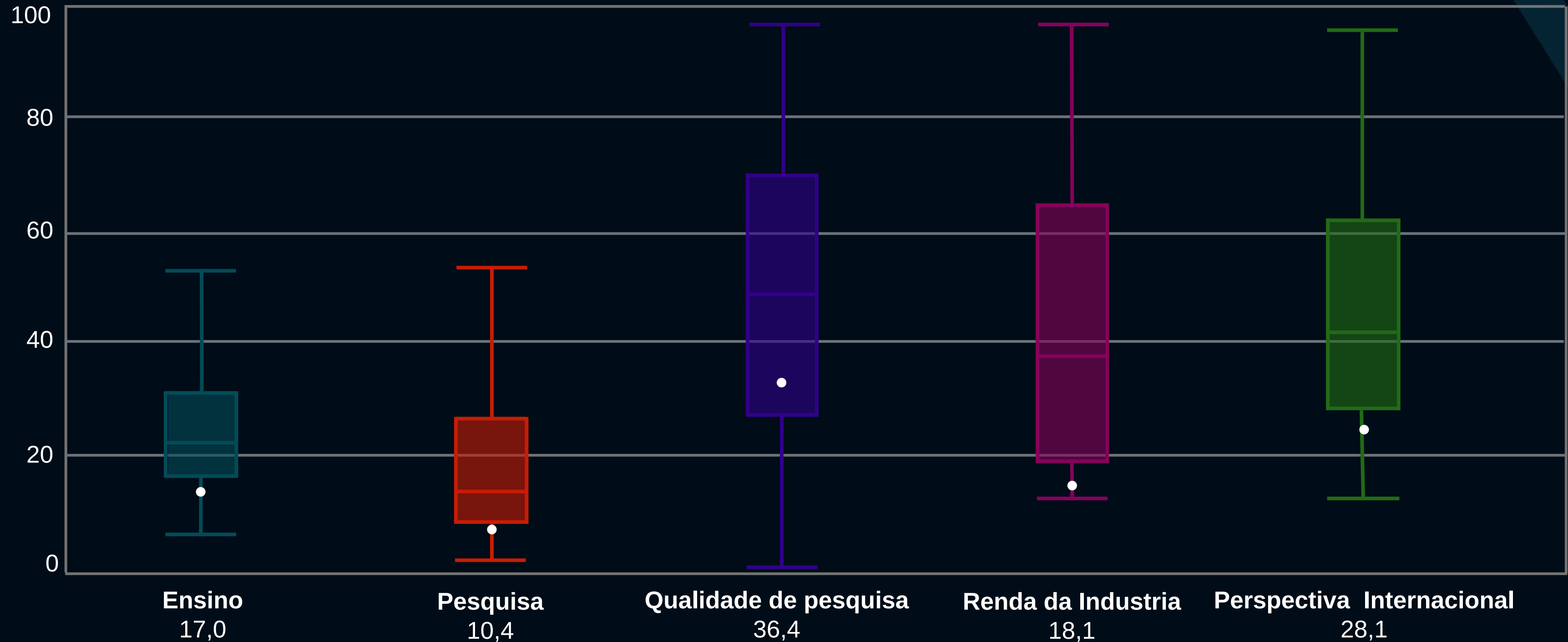
Brasil						
Classificação	Pontuação	Instituição	Nº de alunos	Nº de alunos por equipe	Estudante internacional %	Proporção Feminino : Masculino
1º	58,64	Universidade de São Paulo (USP)	82.374	13,9	2%	48 : 52
2º	49,50	Universidade de Campinas (UNICAMP)	33.332	19,8	3%	46 : 54
3º	40,19	Universidade Federal do Rio Janeiro (UFRJ)	54.201	15,3	1%	55 : 45
4º	38,66	Universidade Federal do Rio Grande do Sul (UFRGS)	40.297	14,4	1%	52 : 48
38º	19,57	Universidade Federal de Sergipe (UFS)	24.507	14,8	0%	53 : 47

## 2.2 Classificação das universidades do Nordeste de acordo com *World University Rankings 2025*

Nordeste						
Posição	Pontuação	Instituição	Nº de alunos	Nº de alunos por equipe	Estudante internacional %	Proporção Feminino : Masculino
1º	24,77	Universidade Federal de Pernambuco (UFPE)	35.655	19,5	1%	45 : 55
2º	24,26	Universidade Federal do Ceará (UFC)	40.383	12,9	0%	51: 49
3º	23,33	Universidade Federal da Bahia (UFBA)	51.617	20,1	0%	45 : 55
4º	22,79	Universidade Federal do Rio Grande do Norte (UFRN)	46.490	17,9	0%	47 : 53
6º	19,57	Universidade Federal de Sergipe (UFS)	24.507	14,8	0%	53 : 47

## 2.3 Pontuação Geral 2024

<b>Classificação mundial</b> 1501+ de 1.904 instituições	<b>Classificação Nacional</b> 28º posição de 56 instituições	<b>Pilar com maior classificação</b> citações   classificação 1293	<b>Pilar com menor classificação</b> Renda da indústria   classificação 1655
--	--	--	--

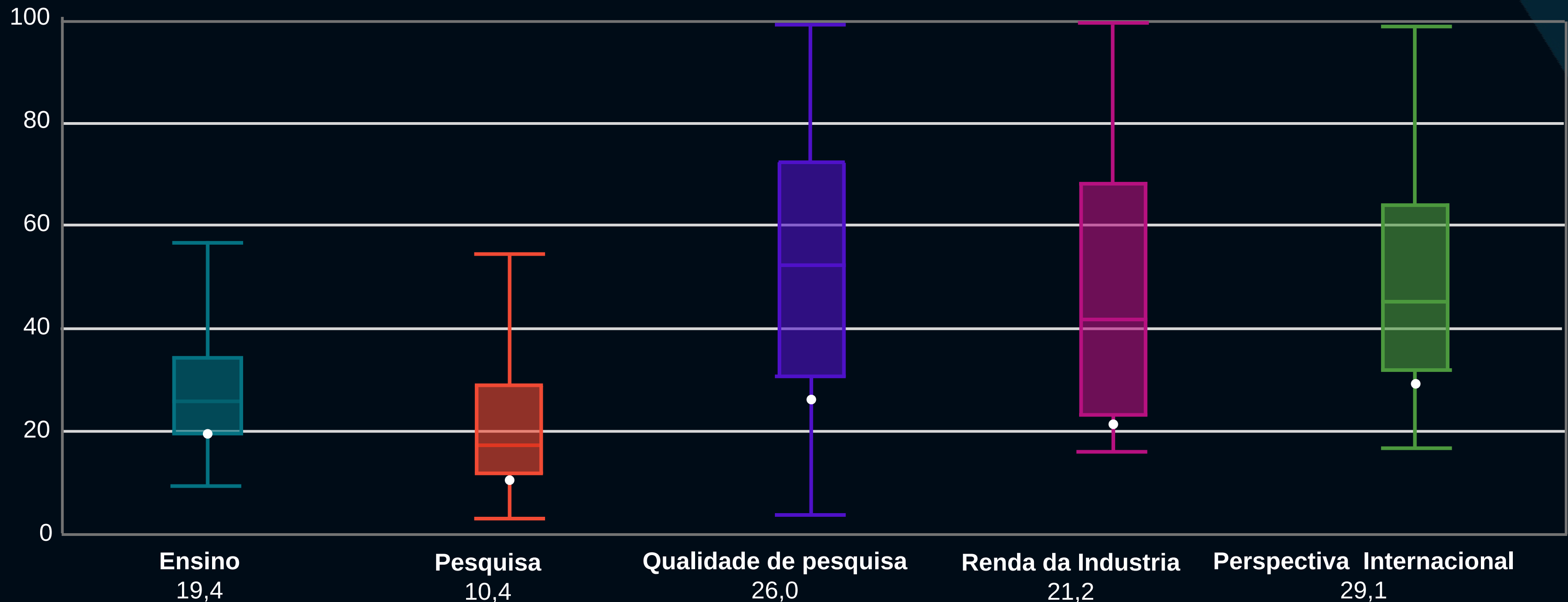


Fonte: THE, 2024



## 2.4 Pontuação Geral 2025

<b>Classificação mundial</b> 1501+ de 2.092 instituições	<b>Classificação Nacional</b> 38º de 61 instituições	<b>Pilar com maior classificação</b> Ensino   classificado em 1.546	<b>Pilar com menor classificação</b> Ambiente de Pesquisa   classificação 1.734
--	---	--	---



## 2.5 Detalhes de Desempenho: Ensino 2025

Pilar	Classificação	Métrica	Pontuação	Valor
Ensino 19,4	1.546	Doutorado para bacharel premiado	42,8	0,05
		Doutorado concedido ao corpo docente	36,4	0,10
		Reputação de ensino	0,4	5.0
		Renda institucional para o corpo docente	18.2	R\$1.496
		Estudantes ao corpo docente	52,2	14.8

## 2.6 Classificação das universidades brasileiras por ensino de acordo com *World University Rankings 2025*

Posição	Classificação no mundo	Instituição	Pontuação
1º	199	Universidade de São Paulo (USP)	58,8
2º	351 - 400	Universidade de Campinas (UNICAMP)	48,8
3º	801 - 1000	Universidade Estadual Paulista (Unesp)	41,6
4º	601 -800	Universidade Federal do Rio de Janeiro (UFRJ)	41,3
47º	1501+	Universidade Federal de Sergipe (UFS)	19,4

## 2.7 Detalhes de Desempenho: Pesquisa 2025

Pilar	Classificação	Métrica	Pontuação	Valor
Pesquisa 10,4	1.734	Publicações por equipe	25.3	2.7
		Renda de pesquisa para o pessoal acadêmico	28.3	R\$1.496
		Reputação de pesquisa	0,4	5,7

Fonte: THE, 2024 | Adaptado: CEMDI/SIDI

## 2.8 Classificação das universidades brasileiras por pesquisa de acordo com *World University Rankings 2025*

Posição	Classificação no mundo	Instituição	Pontuação
1º	199	Universidade de São Paulo (USP)	60,7
2º	351 - 400	Universidade de Campinas (UNICAMP)	47,2
3º	601 - 800	Universidade Federal do Rio de Janeiro ( UFRJ)	37,3
4º	601 - 800	Pontifícia Universidade Católica do Rio de Janeiro (PUC-Rio)	33,5
46º	1501+	Universidade Federal de Sergipe (UFS)	10,4

## 2.9 Detalhes de Desempenho: Qualidade de pesquisa 2025

Pilar	Classificação	Métrica	Pontuação	Valor
Citações 26,0	1.695	Impacto da citação	28.0	0,96
		Força de pesquisa	19.2	6,63
		Excelência em pesquisa	10,5	0,89
		Influência da pesquisa	42.1	42,05

Fonte: THE, 2025| Adaptado: CEMDI/SIDI

## 2.10 Classificação das universidades brasileiras por Qualidade de pesquisa de acordo com *World University Rankings 2025*

Posição	Classificação no mundo	Instituição	Pontuação
1º	199	Universidade de São Paulo (USP)	55,7
2º	601 - 800	Universidade Federal do Rio Grande do Sul (UFRS)	53,3
3º	351 -400	Universidade de Campinas (UNICAMP)	51,0
4º	801 -1000	Universidade Federal de São Paulo (UNIFESP)	44,6
26º	1501+	Universidade Federal de Sergipe (UFS)	26,0

## 2.11 Detalhes de Desempenho: Renda da Indústria 2025

Pilar	Classificação	Métrica	Pontuação	Valor
Renda da indústria 21,2	1.661	Renda da indústria	31,5	0 reais
		Patentes	11.0	10.12

Fonte: THE, 2025| Adaptado: CEMDI/SIDI



## 2.12 Classificação das universidades brasileiras por renda de indústria de acordo com *World University Rankings 2025*

Posição	Classificação no mundo	Instituição	Pontuação
1º	199	Universidade de São Paulo (USP)	93,9
2º	601 - 800	Universidade Federal do Rio Janeiro (UFRJ)	84,0
3º	351 - 400	Universidade de Campinas (UNICAMP)	76,7
4º	601 - 800	Pontifícia Universidade Católica do Rio de Janeiro (PUC-Rio)	74,7
46º	1501+	Universidade Federal de Sergipe (UFS)	21,2

## 2.13 Detalhes de Desempenho: Perspectiva internacional 2024

Pilar	Classificação	Métrica	Pontuação	Valor
Perspectiva internacional 29,1	1.695	Pessoal internacional	33,4	3,0%
		Coautoria internacional	30,5	30,8%
		Estudantes internacionais	23.4	0,1%
		Estudar no exterior	29.0	0,00

Fonte: THE, 2025| Adaptado: CEMDI/SIDI

## 2.14 Classificação das universidades brasileiras por perspectiva internacional de acordo com *World University Rankings 2025*

Posição	Classificação no mundo	Instituição	Pontuação
1º	1201 - 1500	Universidade Federal do ABC (UFABC)	45,7
2º	601 - 800	Pontifícia Universidade Católica do Rio de Janeiro (PUC-Rio)	43,2
3º	199	Universidade de São Paulo (USP)	43,0
4º	1501+	Universidade Estadual de Santa Cruz (UESC)	40,8
29º	1501+	Universidade Federal de Sergipe (UFS)	29,1

### 3. CONSIDERAÇÕES FINAIS

Esta foi a quinta participação da Universidade Federal de Sergipe no *World University Rankings* (WUR) e nossa instituição se manteve em uma posição mediana no cenário nacional, mas entre as seis melhores da Região Nordeste. Comparada com as IES do país, passamos a ocupar uma posição mediana no ranking, mas em comparação com todas as IES participantes do mundo, posicionamo-nos na última faixa de classificação. Entretanto, apesar desta aparente estagnação, não reflete - necessariamente - que a qualidade da UFS não melhorou.

Façamos uma análise para cada um dos pilares:

- Ensino - a pontuação da UFS passou de 17,0 pontos para 19,4 pontos. Isso é reflexo da melhora dos índices acadêmicos, inclusive na pós-graduação (com a ampliação de cursos *stricto sensu* e a consequente diplomação), além da melhora do Índice de Qualificação do Corpo Docente (IQCD), o que resultou na melhora de praticamente todos os indicadores que compõem o pilar 'Ensino'. Destaca-se que, desde o WUR2021, foi a primeira vez que a UFS apresentou pontuação superior a 18 neste pilar, ou seja, obtivemos o melhor desempenho no WUR2025;
- Pesquisa - a UFS manteve a pontuação do WUR2024 com 10,4 pontos. Entretanto, cabe destacar que nosso resultado no WUR2021 era de apenas 7,9 pontos, igualando o melhor desempenho conquistado no levantamento anterior;
- Qualidade de pesquisa - este pilar é recente e foi introduzido no WUR2024, em substituição ao pilar 'citações'. Infelizmente, é o ponto que carece de maior atenção sob o olhar da THE e, apesar da melhora em dois indicadores que compõem o pilar, a queda foi influenciada pelo desempenho aquém nos indicadores sobre o 'impacto da citação' (48,6 para 28,0 pontos) e 'excelência da pesquisa' (11,0 para 19,2 pontos). Ainda assim, houve melhora na 'força da pesquisa' (11,0 para 19,2 pontos) e na 'influência da pesquisa' (40,5 para 42,1 pontos);

- Renda da indústria - o desempenho da UFS neste pilar apresentou uma queda considerável entre os resultados do WUR2023 (36,9 pontos) e WUR2024 (18,1 pontos), mas com uma pequena recuperação no WUR2025 (21,2 pontos). Por outro lado, cabe destacar que este pilar apresenta grande impacto oriundo de “rendimentos de investigação recebidos da indústria ou de outras entidades comerciais” (WUR2025) e UFS tem apresentado dificuldades neste quesito;
- Perspectiva internacional - este pilar apresentou a maior pontuação dentre os cinco e o desempenho obtido no WUR2025 foi o melhor desde o início da participação da UFS, passando de 20,7 pontos (WUR2021) para mais de 29 pontos.

Sobre o pilar ‘renda da indústria’, entende-se que a captação de recursos para pesquisa oriundos, especialmente, das iniciativas privadas não depende unicamente da UFS, mas também do interesse da indústria na educação, no ensino público de qualidade. Entretanto, ressalta-se que o número de patentes passou de apenas 5 pontos para 11 pontos no último levantamento, o que denota empenho da Comunidade Acadêmica sobre este critério. Em relação ao pilar ‘qualidade da pesquisa’, deve-se destacar o ótimo desempenho no indicador ‘influência da pesquisa’, ratificada pelos resultados recentes de rankings sobre as pessoas acadêmicas mais influentes (Universidade de Stanford e *AD Scientific Index*) do mundo e da América Latina;

Portanto, apesar da UFS se manter estagnado na classificação geral, somado ao que foi apresentado, deve-se ressaltar os melhores índices obtidos nos outros três pilares (ensino, pesquisa e internacionalização) da THE desde a primeira participação da UFS neste ranking, o que reforça a melhora constante da qualidade de nossa Instituição e são condizentes com os certificações de qualidade obtidas junto ao MEC.

## REFERÊNCIAS

TIMES HIGHER EDUCATION. World University Rankings 2025. Disponível em <<https://www.timeshighereducation.com/>>, acesso em 03 de jan. de 2025.

UNIVERSIDADE FEDERAL DE SERGIPE. UFS tem 29 pesquisadores entre os mais influentes da América Latina. Disponível em <<https://www.ufs.br/conteudo/73870>>, acesso em 02 de jan. de 2025.

UNIVERSIDADE FEDERAL DE SERGIPE. Pelo segundo ano, UFS tem sete pesquisadores dentre os mais influentes do mundo. Disponível em <<https://www.ufs.br/conteudo/75087>>, acesso em 02 de jan. de 2025.



SIDI

CEMDI