

Universidade Federal de Sergipe

RADAR Nº 10

TIMES
HIGHER
EUCATION
WORLD
UNIVERSITY
RANKINGS

2024

Ensino

Pesquisa

Qualidade de
pesquisa

Renda da
Indústria

Perpectiva
Internacional



**MINISTÉRIO DA EDUCAÇÃO
UNIVERSIDADE FEDERAL DE SERGIPE**

REITOR

Valter Joviniano de Santana Filho

VICE-REITOR

Rosalvo Ferreira Santos

SUPERINTENDENTE DE INDICADORES DE DESEMPENHO INSTITUCIONAL

Kleber Fernandes de Oliveira

COORDENADOR DE ESTUDOS E MONITORAMENTO DE DADOS INSTITUCIONAL

Eduardo Keidin Sera

EQUIPE TÉCNICA

Alexia Teles dos Santos

Gláucia Araújo Santos Lopes

Jhonatan Alves Passos

Roney Gregory Santos Melo

SUMÁRIO

1 Apresentação	5
1.1 Métrica 2023	6
1.2 Métrica 2024	7
2 Resultados	8
2.1 Classificação das universidades do Brasil de acordo com World University Rankings 2023	8
2.2 Classificação das universidades do Brasil de acordo com World University Rankings 2024	9
2.3 Classificação das universidades do Nordeste de acordo com World University Rankings 2023	10
2.4 Classificação das universidades do Nordeste de acordo com World University Rankings 2024	11
2.5 Pontuação Geral - 2023	12
2.6 Pontuação Geral - 2024	13
2.7 Detalhes de Desempenho: Ensino 2023	14
2.8 Classificação das universidades brasileiras por ensino de acordo com World University Rankings 2023	15
2.9 Detalhes de Desempenho: Ensino 2024	16
2.10 Classificação das universidades brasileiras por ensino de acordo com World University Rankings 2024	17
2.11 Detalhes de Desempenho: Pesquisa 2023	18
2.12 Classificação das universidades brasileiras por pesquisa de acordo com World University Rankings 2023	19
2.13 Detalhes de Desempenho: Pesquisa 2024	20
2.14 Classificação das universidades brasileiras por pesquisa de acordo com World University Rankings 2024	21
2.15 Detalhes de Desempenho: Citações 2023	22
2.16 Detalhes de Desempenho: Renda da Indústria 2023	22

SUMÁRIO

2.17 Classificação das universidades brasileiras por citações de acordo com World University Rankings 2023	23
2.18 Classificação das universidades brasileiras por renda de indústria de acordo com World University Rankings 2023	24
2.19 Detalhes de Desempenho: Qualidade de pesquisa 2024	25
2.20 Classificação das universidades brasileiras por Qualidade de pesquisa de acordo com World University Rankings 2024	26
2.21 Detalhes de Desempenho: Renda da Indústria 2024	27
2.22 Classificação das universidades brasileiras por renda de indústria de acordo com World University Rankings 2024	28
2.23 Detalhes de Desempenho: Perspectiva internacional 2023	29
2.24 Classificação das universidades brasileiras por perspectiva internacional de acordo com World University Rankings 2023	30
2.25 Detalhes de Desempenho: Perspectiva internacional 2024	31
2.26 Classificação das universidades brasileiras por perspectiva internacional de acordo com World University Rankings 2024	32
3. Considerações finais	33
Referência	34

1. APRESENTAÇÃO

O documento apresenta uma síntese dos resultados do *World University Rankings* 2023 e 2024, um ranking internacional e de periodicidade anual, tal que a participação da Universidade Federal (UFS) possibilita uma comparação do desempenho da nossa Universidade com outras instituições do nordeste brasileiro, mas também com outras instituições nos cenários nacional e internacional.

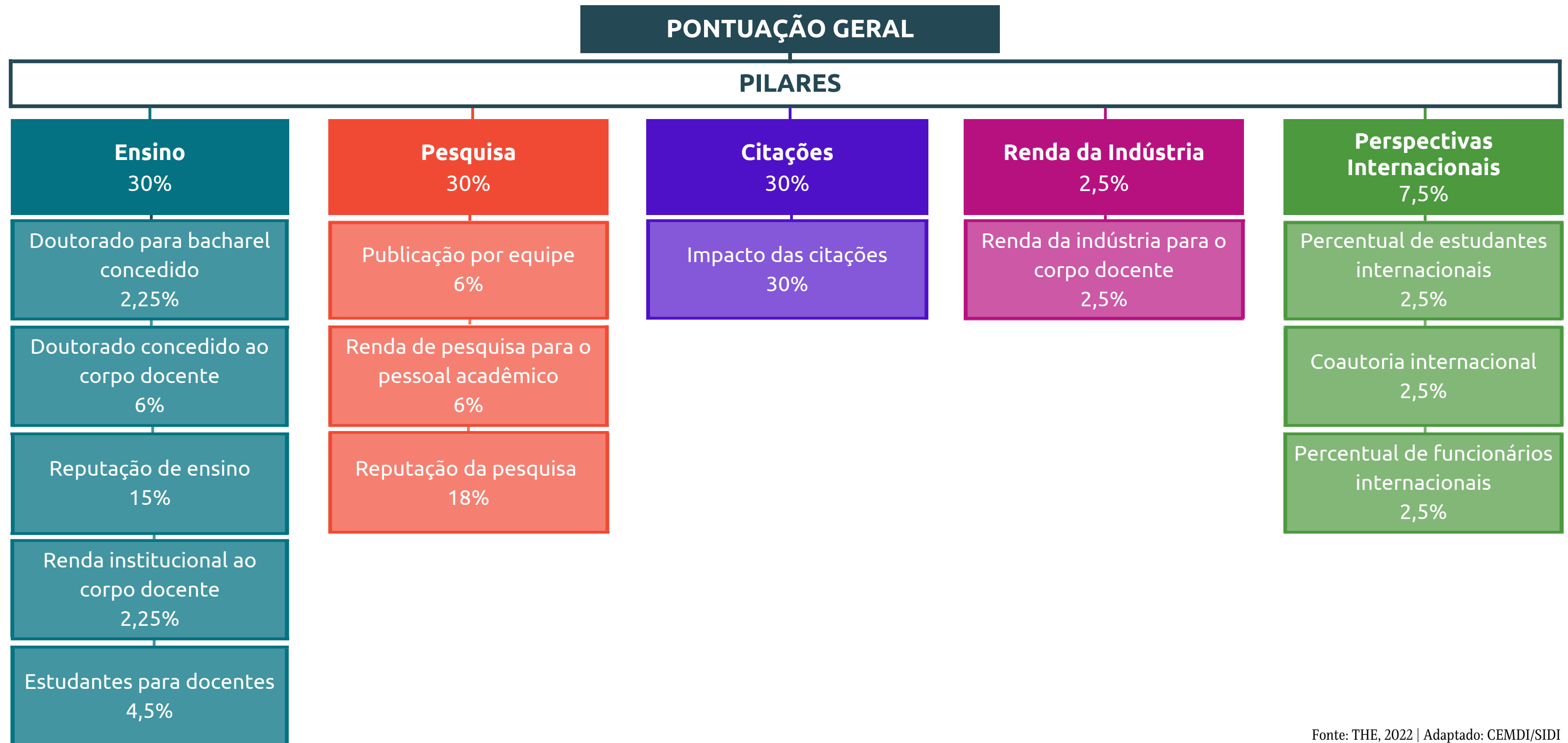
A revista britânica *Times Higher Education* (THE) é filiada à revista *The Times*, uma das principais empresas do ramo de editoração do mundo, no qual abrange diferentes áreas. O THE é responsável pelo *World University Rankings* e *Impact Rankings*, e conta com a participação de instituições de ensino superior de diversos países.

O *World University Rankings* é "gerado a partir de cinco pilares - utiliza um amplo conjunto de indicadores que representam áreas-chave na excelência do ensino superior. São eles: 1) Ensino – o ambiente de aprendizagem; 2) Pesquisa – volume, receita e reputação; 3) Citações – influência da pesquisa; 4) Renda da indústria – transferência de conhecimento; 5) Perspectivas internacionais – funcionários internacionais, estudantes e colaborações de pesquisa." (THE, tradução nossa).

A UFS aderiu aos *rankings* da THE em 2020, e desde então a Coordenação de Estudos e Monitoramento de Dados Institucionais (CEMDI/SIDI) ficou à frente do levantamento das informações da UFS e contou com o suporte de diversos setores da universidade. 1.799 instituições de Ensino Superior (IES) (62 delas do Brasil) participaram do *World University Rankings* 2023 e a coleta ocorreu entre 10 de janeiro de 2022 até 30 de março de 2022 e levantou informações referentes aos anos de 2020 e, majoritariamente, de 2021. *World University Rankings* 2024 ocorreu entre 09 de janeiro até 03 de abril de 2023, foram 1.904 IES, sendo que 67 delas são do Brasil e levantou informações alusivo ao ano de 2022.

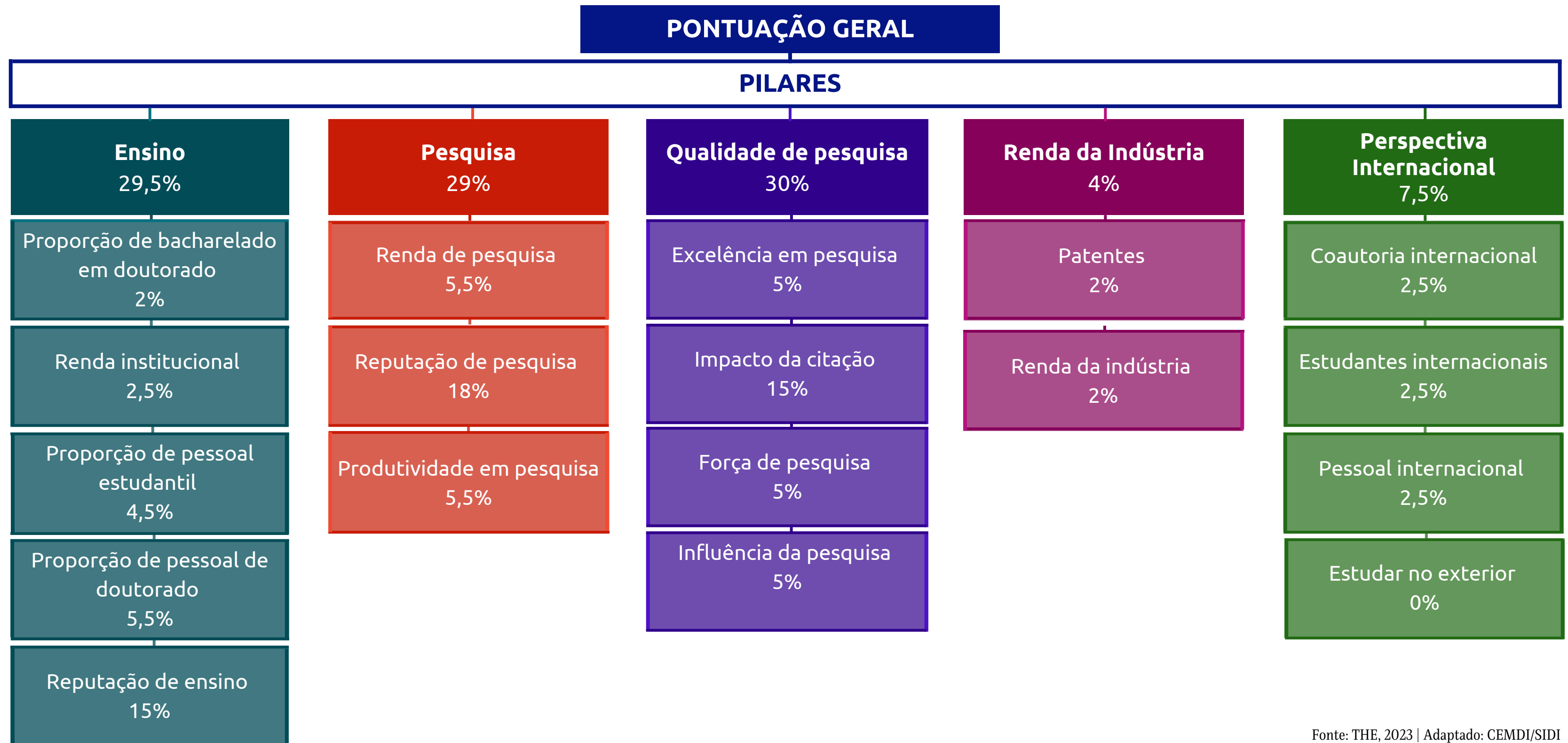
1.1 MÉTRICA 2023

As classificações do *World University Rankings* são aferidas a partir dos pesos de cada um dos cinco Pilares, conforme as seguintes ponderações:



1.1 MÉTRICA 2024

As classificações do *World University Rankings* são aferidas a partir dos pesos de cada um dos cinco Pilares, conforme as seguintes ponderações:



2. RESULTADO

2.1 Classificação das universidades do Brasil de acordo com *World University Rankings 2023*

Brasil						
Posição	Pontuação	Instituição	Nº de alunos	Nº de alunos por equipe	Estudante internacional %	Proporção Feminino : Masculino
1º	51,2 - 54,3	Universidade de São Paulo (USP)	82.010	15,9	4%	47 : 53
2º	42,1 - 44,9	Universidade de Campinas (UNICAMP)	31.199	17,8	3%	46 : 54
3º	34,0 - 39,2	Universidade Federal do Rio Grande do Sul (UFRS)	39.169	14,1	1%	52 : 48
4º	34,0 - 39,2	Universidade Federal de São Paulo (UNIFESP)	18.877	10,3	1%	59 : 41
6º	29,8 - 33,9	Universidade Federal de Sergipe (UFS)	26.453	15,8	0%	51 : 49

2.2 Classificação das universidades do Brasil de acordo com *World University Rankings 2024*

Brasil						
Posição	Pontuação	Instituição	Nº de alunos	Nº de alunos por equipe	Estudante internacional %	Proporção Feminino : Masculino
1º	55,9 - 58,6	Universidade de São Paulo (USP)	83.182	13,9	2%	47 : 53
2º	49,1 - 51,0	Universidade de Campinas (UNICAMP)	32.252	18,9	3%	46 : 54
3º	37,0 - 41,8	Universidade Estadual Paulista (UNESP)	34.828	12,8	4%	54 : 46
4º	37,0 - 41,8	Universidade Federal do Rio de Janeiro (UFRJ)	52.534	13,5	1%	55 : 45
28º	9,7 - 22,7	Universidade Federal de Sergipe (UFS)	26.133	16,0	0%	52 : 48

2.3 Classificação das universidades do Nordeste de acordo com *World University Rankings 2023*

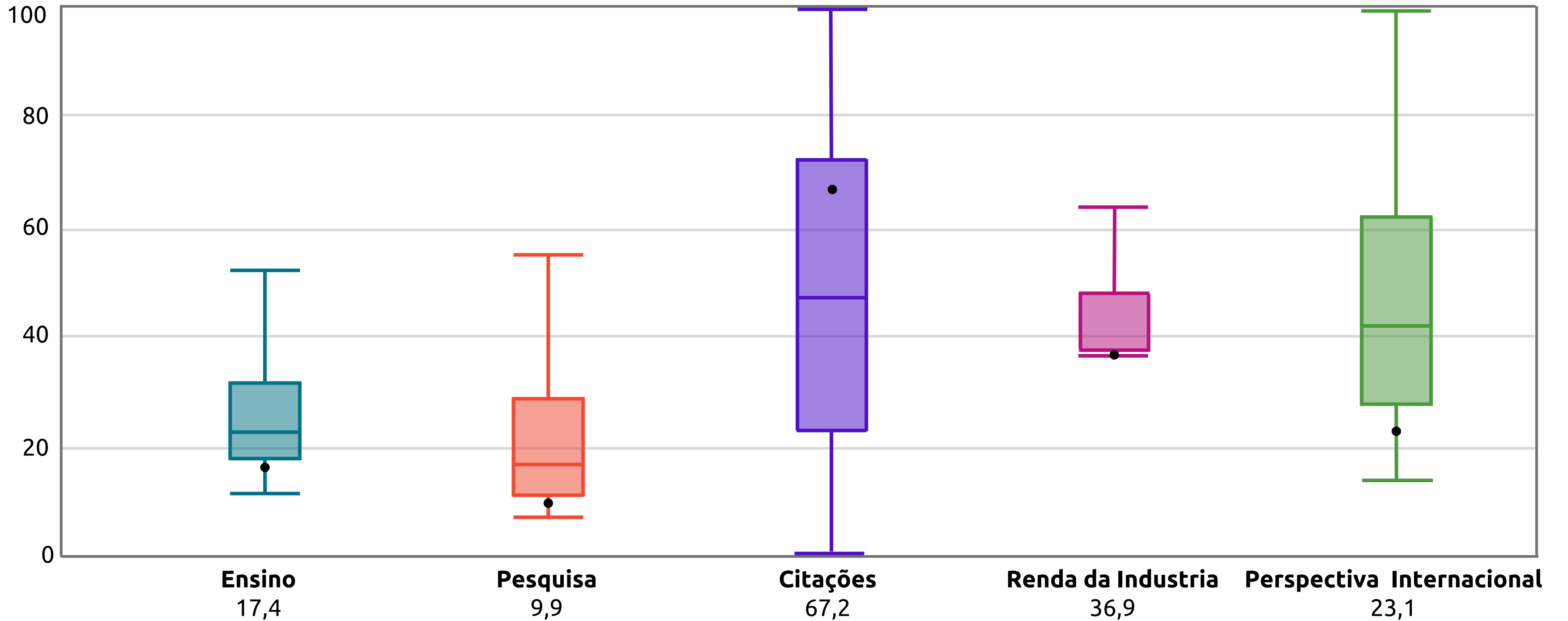
Nordeste						
Posição	Pontuação	Instituição	Nº de alunos	Nº de alunos por equipe	Estudante internacional %	Proporção Feminino : Masculino
1º	29,8 - 33,9	Universidade Federal de Sergipe (UFS)	26.453	15,8	0%	51 : 49
2º	24,4 - 29,7	Universidade de Fortaleza (UNIFOR)	21.115	18,5	0%	51 : 49
3º	18,4 - 24,3	Universidade Federal da Bahia (UFBA)	45.692	17,4	0%	51 : 49
4º	18,4 - 24,3	Universidade Federal do Rio Grande do Norte (UFRN)	37.879	14,7	0%	40 : 60
5º	10,4 - 18,3	Universidade Estadual do Ceará (UECE)	18.436	16,6	1%	58 : 42

2.4 Classificação das universidades do Nordeste de acordo com *World University Rankings 2024*

Nordeste						
Posição	Pontuação	Instituição	Nº de alunos	Nº de alunos por equipe	Estudante internacional %	Proporção Feminino : Masculino
1º	22,8- 28,2	Universidade Federal da Bahia (UFBA)	51.291	19,9	0%	41 : 59
2º	22,8- 28,2	Universidade Federal do Ceará (UFC)	40.899	19,8	1%	44 : 56
3º	22,8- 28,2	Universidade Federal de Pernambuco (UFPE)	34.549	12,8	0%	51 : 49
4º	22,8- 28,2	Universidade Federal do Rio Grande do Norte (UFRN)	42.906	16,7	0%	40 : 60
8º	9,7 - 22,7	Universidade Federal de Sergipe (UFS)	26.133	16,0	0%	52 : 48

2.5 Pontuação Geral - 2023

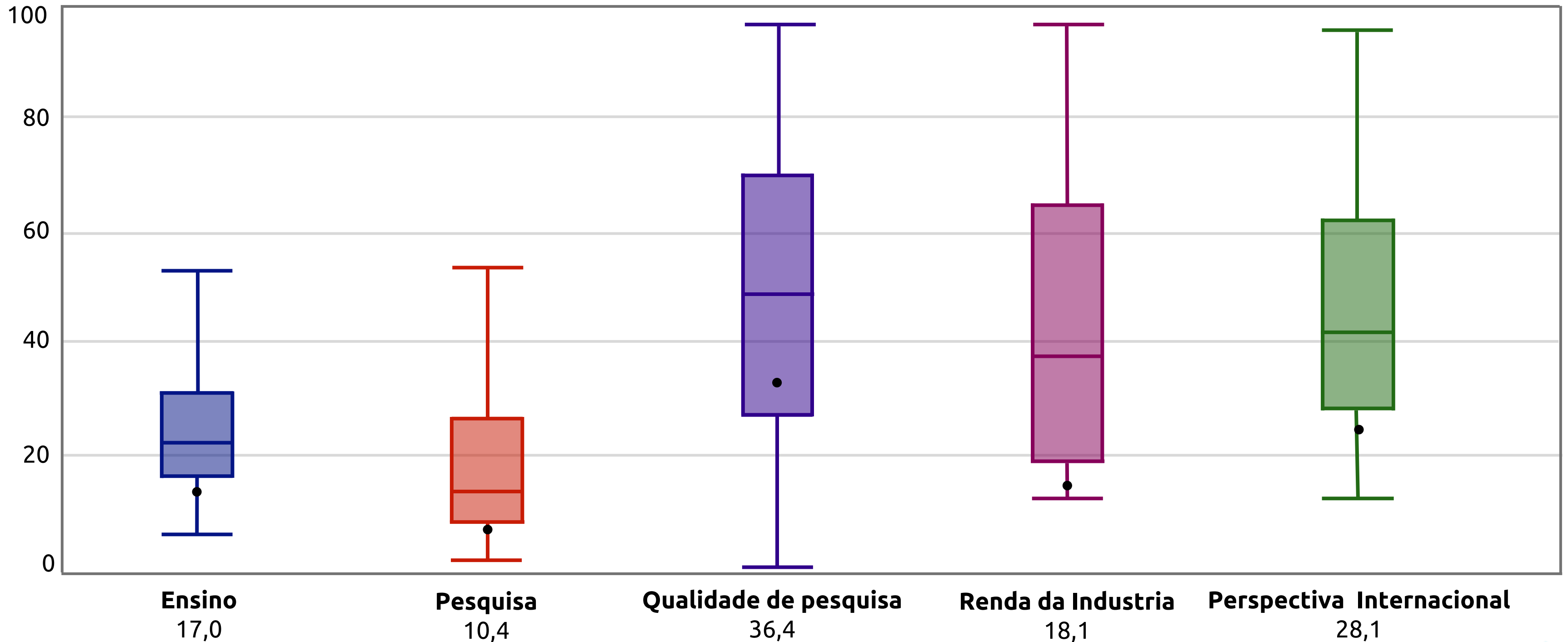
No mundo 800 - 1000 de 1.799 instituições	Brasil 5º posição de 62 instituições	Pilar mais bem classificado citações classificação 534	Pilar de classificação mais baixa Renda da indústria classificação 1716
--	---	---	--



Fonte: THE, 2022

2.6 Pontuação Geral 2024

No mundo 1501+ de 1.904 instituições	Brasil 28º posição de 56 instituições	Pilar mais bem classificado citações classificação 1293	Pilar de classificação mais baixa Renda da indústria classificação 1655
---	--	--	--



Fonte: THE, 2023

2.7 Detalhes de Desempenho: Ensino 2023

Pilar	Classificação	Métrica	Pontuação	Valor
Ensino 17,4	1428	Doutorado para bacharel premiado	42,1	0,07
		Doutorado concedido ao corpo docente	26,0	0,07
		Reputação de ensino	0,4	3,4
		Renda institucional para o corpo docente	27,6	R\$451,41
		Estudantes ao corpo docente	45,6	15,8

2.8 Classificação das universidades brasileiras por ensino de acordo com *World University Rankings 2023*

Posição	Classificação no mundo	Instituição	Pontuação
1º	201 - 250	Universidade de São Paulo (USP)	54,5
2º	401 - 500	Universidade de Campinas (UNICAMP)	47,9
3º	1001 - 1200	Universidade Federal do Rio de Janeiro (UFRJ)	38,7
4º	801 - 1000	Universidade Federal de Minas Gerais (UFMG)	34,2
48º	801 - 1000	Universidade Federal de Sergipe (UFS)	17,4

2.9 Detalhes de Desempenho: Ensino 2024

Pilar	Classificação	Métrica	Pontuação	Valor
Ensino 17,0	1621	Proporção de bacharelado em doutorado	35,3	0,03
		Proporção de pessoal de doutorado	31,2	0,07
		Reputação docente	0,5	32
		Proporção de pessoal estudantil	17,9	R\$1.473,00
		Renda institucional	46,0	16,0

2.10 Classificação das universidades brasileiras por ensino de acordo com *World University Rankings 2024*

Posição	Classificação no mundo	Instituição	Pontuação
1º	201 - 250	Universidade de São Paulo (USP)	59,8
2º	351 - 400	Universidade de Campinas (UNICAMP)	50,0
3º	601 - 800	Universidade Federal do Rio de Janeiro (UFRJ)	41,8
4º	601 - 800	Universidade Federal de São Paulo (UNIFESP)	41,5
48º	1501+	Universidade Federal de Sergipe (UFS)	17,0

2.11 Detalhes de Desempenho: Pesquisa 2023

Pilar	Classificação	Métrica	Pontuação	Valor
Pesquisa 9,9	1473	Publicações por equipe	21,2	2,6
		Renda de pesquisa para o pessoal acadêmico	26,9	R\$9.936
		Reputação de pesquisa	0,5	5,9

Fonte: THE, 2022 | Adaptado: CEMDI/SIDI

2.12 Classificação das universidades brasileiras por pesquisa de acordo com *World University Rankings 2023*

Posição	Classificação no mundo	Instituição	Pontuação
1º	201 - 250	Universidade de São Paulo (USP)	61,5
2º	401 - 500	Universidade de Campinas (UNICAMP)	46,7
3º	1001 - 1200	Universidade Estadual Paulista (UNESP)	28,8
4º	801 - 1000	Pontifícia Universidade Católica do Rio de Janeiro (PUC-Rio)	25,6
47º	801 - 1000	Universidade Federal de Sergipe (UFS)	9,9

2.13 Detalhes de Desempenho: Pesquisa 2024

Pilar	Classificação	Métrica	Pontuação	Valor
Pesquisa 10.4	1596	Produtividade em pesquisa	24,6	2.8
		Renda de pesquisa para o pessoal acadêmico	28,2	R\$1.473,00
		Reputação de pesquisa	0,6	5,6

Fonte: THE, 2023 | Adaptado: CEMDI/SIDI

2.14 Classificação das universidades brasileiras por pesquisa de acordo com *World University Rankings 2024*

Posição	Classificação no mundo	Instituição	Pontuação
1º	201 - 250	Universidade de São Paulo (USP)	60,7
2º	351 - 400	Universidade de Campinas (UNICAMP)	45,5
3º	601 - 800	Universidade Federal do Rio de Janeiro (UFRJ)	36,0
4º	601 - 800	Universidade Estadual Paulista (UNESP)	33,1
44º	1501+	Universidade Federal de Sergipe (UFS)	10,4

2.15 Detalhes de Desempenho: Citações 2023

Pilar	Classificação	Métrica	Pontuação	Valor
Citações 67,2	534	Impacto da citação	67,2	N/D

Fonte: THE, 2022 | Adaptado: CEMDI/SIDI

2.16 Detalhes de Desempenho: Renda da Indústria 2023

Pilar	Classificação	Métrica	Pontuação	Valor
Renda da indústria 36,9	1716	Renda da indústria para o pessoal acadêmico	37,0	0 BRL

Fonte: THE, 2022 | Adaptado: CEMDI/SIDI

2.17 Classificação das universidades brasileiras por citações de acordo com *World University Rankings 2023*

Posição	Classificação no mundo	Instituição	Pontuação
1º	801 - 1000	Universidade Federal de Sergipe (UFS)	67,2
2º	1001 - 1200	Universidade de Fortaleza (UNIFOR)	57,6
3º	601 - 800	Universidade Federal de São Paulo (UNIFESP)	55,4
4º	601 - 800	Universidade Federal do Rio Grande do Sul (UFRS)	50,8
5º	801 - 1000	Pontifícia Universidade Católica do Rio Grande do Sul (PUCRS)	50,2

2.18 Classificação das universidades brasileiras por renda de indústria de acordo com *World University Rankings 2023*

Posição	Classificação no mundo	Instituição	Pontuação
1º	801 - 1000	Pontifícia Universidade Católica do Rio de Janeiro (PUC-Rio)	94,6
2º	1001 - 1200	Universidade Federal do Rio Janeiro (UFRJ)	66,5
3º	801 - 1000	Universidade Federal de Santa Catarina (UFSC)	54,4
4º	1201 - 1500	Universidade Federal de Lavras (UFLA)	54,3
60º	801 - 1000	Universidade Federal de Sergipe (UFS)	36,9

2.19 Detalhes de Desempenho: Qualidade de pesquisa 2024

Pilar	Classificação	Métrica	Pontuação	Valor
Citações 36,4	1293	Impacto da citação	48,6	1.14
		Força de pesquisa	11,0	0,91
		Excelência em pesquisa	21.2	7h25
		Influência da pesquisa	40,5	40,54

Fonte: THE, 2023 | Adaptado: CEMDI/SIDI

2.20 Classificação das universidades brasileiras por Qualidade de pesquisa de acordo com *World University Rankings 2024*

Posição	Classificação no mundo	Instituição	Pontuação
1º	201 - 250	Universidade de São Paulo (USP)	57,3
2º	601 - 800	Universidade Federal do Rio Grande do Sul (UFRS)	54,1
3º	351 -400	Universidade de Campinas (UNICAMP)	54,0
4º	801 -1000	Universidade Federal de São Paulo (UNIFESP)	48,2
13º	1501+	Universidade Federal de Sergipe (UFS)	36,4

2.21 Detalhes de Desempenho: Renda da Indústria 2024

Pilar	Classificação	Métrica	Pontuação	Valor
Renda da indústria 18.1	1655	Renda da indústria	31.1	0 reais
		Patentes	5,0	2,94

Fonte: THE, 2023 | Adaptado: CEMDI/SIDI

2.22 Classificação das universidades brasileiras por renda de indústria de acordo com *World University Rankings 2024*

Posição	Classificação no mundo	Instituição	Pontuação
1º	601 - 800	Universidade Federal do Rio Janeiro (UFRJ)	81,0
2º	201 - 250	Universidade de São Paulo (USP)	68,2
3º	351 - 400	Universidade de Campinas (UNICAMP)	65,5
4º	801 - 1000	Universidade Federal de Santa Catarina (UFSC)	64,2
46º	1501+	Universidade Federal de Sergipe (UFS)	18,1

2.23 Detalhes de Desempenho: Perspectiva internacional 2023

Pilar	Classificação	Métrica	Pontuação	Valor
Perspectiva internacional 23,1	1557	Porcentagem de funcionários internacionais	28,7	2,9%
		Doutorado concedido ao corpo docente	21,5	27,2
		Reputação de ensino	19,0	0,1

Fonte: THE, 2022 | Adaptado: CEMDI/SIDI

2.24 Classificação das universidades brasileiras por perspectiva internacional de acordo com *World University Rankings 2023*

Posição	Classificação no mundo	Instituição	Pontuação
1º	801 - 1000	Pontifícia Universidade Católica do Rio de Janeiro (PUC-Rio)	37,4
2º	201 - 250	Universidade de São Paulo (USP)	37,2
3º	1001 - 1200	Universidade de Fortaleza (UNIFOR)	35,3
4º	1201 - 1500	Universidade Federal do ABC (UFABC)	34,9
37º	801 - 1000	Universidade Federal de Sergipe (UFS)	23,1

2.25 Detalhes de Desempenho: Perspectiva internacional 2024

Pilar	Classificação	Métrica	Pontuação	Valor
Perspectiva internacional 28,1	1571	Pessoal internacional	33,4	3,0%
		Coautoria internacional	27,7	29,5%
		Estudantes internacionais	23,0	0,2%
		Estudar no exterior	30,5	0,00

Fonte: THE, 2023 | Adaptado: CEMDI/SIDI

2.26 Classificação das universidades brasileiras por perspectiva internacional de acordo com *World University Rankings 2024*

Posição	Classificação no mundo	Instituição	Pontuação
1º	1201 - 1500	Universidade Federal do ABC (UFABC)	45,9
2º	801 - 1000	Pontifícia Universidade Católica do Rio de Janeiro (PUC-Rio)	43,2
3º	201 - 250	Universidade de São Paulo (USP)	42,5
4º	351 - 400	Universidade de Campinas (UNICAMP)	40,4
29º	1501+	Universidade Federal de Sergipe (UFS)	28,1

3. CONSIDERAÇÕES FINAIS

Esta foi a quarta participação da Universidade Federal de Sergipe no *World University Rankings* (WUR) e, desta vez, nossa instituição apresentou uma queda significativa nos âmbitos nacional e internacional. Comparada com as IES do país, passamos a ocupar uma posição mediana no ranking, mas em comparação com todas as IES participantes do mundo, posicionamo-nos na última faixa de classificação. Entretanto, isso não significa, necessariamente, que a qualidade da UFS piorou.

Façamos uma análise, por pilar (a partir das informações das páginas 12 e 13):

- Ensino - a pontuação da UFS passou de 17,4 pontos para 17,0. De maneira geral, as outras IES também apresentaram ligeira queda (a 'caixa' do boxplot se alongou um pouco mais para 'baixo' e a pontuação mínima geral decresceu);
- Pesquisa - a UFS passou de 9,9 para 10,4. O aumento não foi tão perceptível, mas seguimos sentido contrário em relação ao desempenho geral das IES. Vide que o gráfico do WUR2024, comparado com o do ano anterior, apresentou um pequeno alongamento "para baixo", ou seja, indicando que houve uma piora no desempenho geral;
- Qualidade de pesquisa - este pilar é novo e substituiu o pilar 'citações'. Coincidentemente, o desempenho da UFS no antigo pilar 'citações' sempre manteve nossa Instituição entre as melhores do mundo. Contudo, a criação do novo pilar 'qualidade de pesquisa' incorporou as 'citações' que, passou a representar somente 15% da pontuação geral (antes eram 30%). Portanto, caso a métrica fosse mantida, provavelmente a UFS também mantivesse o ótimo desempenho neste pilar;
- Renda da indústria - apresentou a maior queda, indo de 36,9 para 18,1 pontos. A UFS sempre apresentou desempenho tímido neste pilar comparado com as demais. No WUR2023 apresentou uma pontuação próxima da pior dentre todas as IES participantes e não foi diferente no WUR2024. Observa-se que muitas instituições apresentaram melhora, o que é comprovado pelo alargamento da parte superior do boxplot. De forma análoga, observa-se que outras IES apresentaram queda (assim como a UFS), pelo alongamento do gráfico também na parte inferior;

Perspectiva Internacional - a UFS passou de 23,1 para 28,1, um bom crescimento neste pilar, visto que o desempenho geral das demais IES oscilou pouco (talvez uma ligeira queda visto que o desempenho máximo do WUR2023 não foi igualado).

A mudança na métrica não prejudicou nossa Instituição. Contudo, a metodologia anterior atribuía um peso muito elevado justamente no quesito em que a UFS mais se destacou (o pilar 'citações' tinha um peso de 30% na métrica anterior e caiu para 15% na métrica atual).

Entretanto, ante ao cenário apresentado por todas as IES, a UFS apresentou um desempenho favorável no WUR2024 (em comparação ao WUR2023) nos pilares 'ensino', pesquisa' e 'perspectiva internacional'. Sobre o pilar 'renda da indústria', entende-se que a captação de recursos para pesquisa oriundos, especialmente, das iniciativas privadas não depende unicamente da UFS, mas também do interesse da indústria na educação, no ensino público de qualidade.

Portanto, a mudança de posição da UFS no WUR2024 não significa a perda da qualidade de nossa Instituição. Mostra, por outro lado, a necessidade de ampliar a interação o setor industrial, bem como reforçar o essencial processo de inserção internacional.

REFERÊNCIAS

https://www.timeshighereducation.com/world-university-rankings/2024/world-ranking?page=1#!/length/25/locations/BRA/sort_by/scores_international_outlook/sort_order/asc/cols/scores



SIDI

CEMDI

