

REITOR

Valter Joviniano de Santana Filho

VICE-REITOR

Rosalvo Ferreira Santos

**SUPERINTENDENTE DE
INDICADORES DE DESEMPENHO
INSTITUCIONAL**

Kleber Fernandes de Oliveira

**COORDENADOR DE ESTUDOS E
MONITORAMENTO DE DADOS
INSTITUCIONAIS**

Eduardo Keidin Sera

EQUIPE TÉCNICA


Alan Elias Santana Nascimento
Alexia Teles dos Santos
Gláucia Araújo Santos Lopes

VOCÊ SABIA?

- A UFS é nota 4 no Índice Geral de Cursos (IGC) e isto nos coloca entre as melhores universidades no Nordeste.
- O Programa de Apoio ao Desenvolvimento da Aprendizagem Profissional (PRODAP) tem por finalidade a concessão de bolsas destinadas à participação de estudantes de cursos de graduação presencial, em atividades de 20h semanais que propiciem o desenvolvimento de habilidades voltadas para a complementação da formação profissional, no âmbito da UFS. Para mais informações procure a CODAE/PROEST, e-mail: prodap@academico.ufs.br.
- O Índice de Qualificação do Corpo Docente (IQCD) é um indicador para aferir a capacitação do corpo docente efetivo, calculado pela média ponderada com os seguintes pesos: graduação peso 1, especialização peso 2, mestrado peso 3, doutorado peso 5. Ou seja, quanto maior o IQCD, mais elevada será a capacitação do quadro de professores. Para mais informações procure a CEMDI/SIDI, e-mail: cemdi@academico.ufs.br.
- O Programa Monitoria oferece aos acadêmicos de graduação a oportunidade de vivenciar experiências didático-pedagógicas com o apoio do professor orientador, que os auxiliará no desenvolvimento de habilidades ligadas ao exercício do magistério. Para mais informações procure DELIB/PROGRAD, e-mail: monitoriaufs@academico.ufs.br. A PROGRAD também dispõe de outros programas, tais como o Programa de Educação Tutorial (PET), Programa Institucional de Bolsa de Iniciação à Docência (PIBID), Programa Residência Pedagógica (PRP), Programa Licenciandos(as) na Escola (Prolice) e o Programa de Mobilidade Acadêmica. Para mais informações procure o DELIB/PROGRAD, e-mail: delib@academico.ufs.br.
- O Atendimento psicossocial aos acadêmicos da UFS é prestado pelo Serviço de Psicologia da Assistência Estudantil (SPA), através dos plantões psicológicos e a Divisão de Ações Inclusivas atende alunos com qualquer tipo de deficiência. Para mais informações sobre atendimento psicológico procure a DIPAI, e-mail: dipai@academico.ufs.br e para mais detalhes sobre as ações inclusivas procure a DAIN, e-mail: dain@academico.ufs.br.
- A Pró-Reitoria de Extensão da UFS (PROEX) dispõe de Programas Institucionais de Apoio à Extensão (PIAEX); Programa de Registro de Atividades (RAEX), Ligas Acadêmicas e Empresas Juniores. As atividades de extensão se caracterizam em programas, projetos, cursos e eventos e são cadastrados no SIGAA por docentes e ou técnico-administrativos, a partir de editais específicos. A participação dos(as) discentes nos projetos de extensão se dá como bolsista ou voluntário, apenas quando vinculados a planos de trabalhos. A participação em cursos e eventos pode ser como membro de equipe ou ouvinte.
- A Taxa de Sucesso é um indicador anual que demonstra a porcentagem de diplomados, em um referido ano, em relação ao total de ingressantes retroativos considerando o tempo mínimo de integralização de cada curso. Por exemplo, considere um curso com tempo mínimo de integralização de 8 períodos. Em 2021 houve XX diplomados e o número de ingressantes retroativos (2017/2 e 2018/1) foi de YY. Assim, a Taxa de Sucesso do curso é a razão dos XX diplomados pelos YY ingressantes retroativos. Para mais informações procure a CEMDI/SIDI, e-mail: cemdi@academico.ufs.br.

Sumário


1. Infraestrutura	4
2. Ensino de Graduação Presencial	5
3. Docentes por Nacionalidade	12
4. Ensino de Graduação a Distância	13
5. Ensino Fundamental e Médio 2023	15
6. Ensino de Pós-Graduação 2023	16
7. Produção Científica e Ativos de Propriedade Intelectual da UFS	22
8. Residência Multiprofissional 2022	23
9. Residência Médica 2022	24
10. Acervos de Livros das Bibliotecas das UFS 2022	25
11. Execução Orçamentária	26
12. Assistência à Comunidade 2022	27
13. Técnicos Administrativos Efetivos	28
14. Técnicos Administrativos Contratados	29



Salas de aulas

Quantidade: 550


Campus de Aracaju: 84
Campus de Itabaiana: 27
Campus de Lagarto: 130
Campus de Laranjeiras: 12
Campus de São Cristóvão: 276
Campus do Sertão: 21



Restaurante Universitário

Quantidade: 6

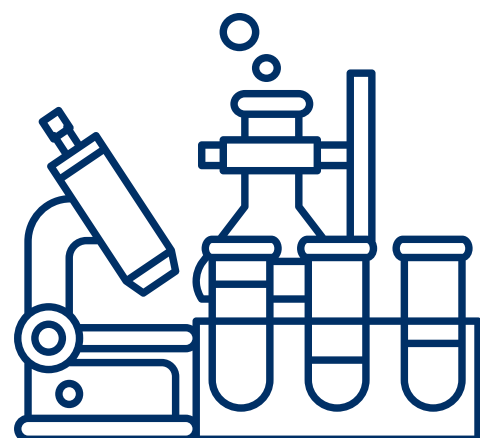
Campus de Aracaju: 1
Campus de Itabaiana: 1
Campus de Lagarto: 1
Campus de Laranjeiras: 1
Campus de São Cristóvão: 1
Campus do Sertão: 1



Biblioteca

Quantidade: 7


Campus de Aracaju: 1
Campus de Itabaiana: 1
Campus de Lagarto: 1
Campus de Laranjeiras: 1
Campus de São Cristóvão: 2
Campus do Sertão: 1



Laboratório

Quantidade: 584

Campus de Aracaju: 13
Campus de Itabaiana: 34
Campus de Lagarto: 57
Campus de Laranjeiras: 16
Campus de São Cristóvão: 452
Campus do Sertão: 12



Auditório

Quantidade: 64

Campus de Aracaju: 2
Campus de Itabaiana: 2
Campus de Lagarto: 4
Campus de Laranjeiras: 1
Campus de São Cristóvão: 54
Campus do Sertão: 1



Hospital Universitário

Quantidade: 2

Campus de Aracaju: 1
Campus de Lagarto: 1

Hospital Veterinário

Quantidade: 1

Campus de São Cristóvão: 1



Terreno

Área total: 5.129.948,12
Área Construída: 265.672,93



2. Ensino de Graduação Presencial

Legenda: Int. = Integral; Mat. = Matutino; Not. = Noturno; Vesp. = Vespertino

Departamento / Núcleo de Graduação	Docentes Efetivos	IQCD	Curso	Mod.	Turno	Conceito ENADE (ano)	2022	2022.2	2022			
							Ingressantes	Matriculados	Estágio não obrigatório	PROEX	PIBIC	PIBIT
Campus de Aracaju	162	4,57	Campus de Aracaju				329	1.609	21	59	137	5
Departamento de Enfermagem	22	4,91	Enfermagem	Bac	Int	5 (2019)	80	401	5	13	21	-
			Enfermagem**	Lic	Int	1 (2007)	-	-	-	-	-	-
Departamento de Fisioterapia	15	5,00	Fisioterapia	Bac	Mat	5 (2019)	63	229	6	10	16	-
Departamento de Fonoaudiologia	14	5,00	Fonoaudiologia	Bac	Mat	5 (2019)	51	177	3	14	28	2
Departamento de Medicina	85	4,26	Medicina	Bac	Int	4 (2019)	100	594	5	10	54	2
Departamento de Odontologia	26	4,85	Odontologia	Bac	Int	4 (2019)	35	208	2	12	18	1
Campus de Itabaiana	121	4,64	Campus de Itabaiana				407	1.845	210	7	81	5
Departamento de Administração	9	4,33	Administração	Bac	Not	3 (2018)	39	248	21	-	4	-
Departamento de Biociências	11	4,82	Ciências Biológicas	Lic	Vest	3 (2021)	42	150	10	-	24	-
Departamento de Ciências Contábeis	11	3,73	Ciências Contábeis	Bac	Not	3 (2018)	52	235	19	1	2	-
Departamento de Educação	19	4,89	Pedagogia	Lic	Not	2 (2017)	49	263	64	2	8	-
Departamento de Física	10	5,00	Física	Lic	Not	3 (2021)	29	132	-	1	10	2
Departamento de Geografia	11	5,00	Geografia	Lic	Vest	3 (2021)	43	139	6	2	9	-
Departamento de Letras	12	5,00	Letras – Língua Portuguesa	Lic	Not	2 (2021)	50	232	49	1	10	-
Departamento de Matemática	15	4,60	Matemática	Lic	Vest	2 (2021)	29	136	22	-	4	-
Departamento de Química	12	4,83	Química	Lic	Mat	2 (2021)	26	107	5	-	8	-
Departamento de Sistema de Informação	11	4,64	Sistema de Informação	Bac	Mat	3 (2021)	48	203	14	-	2	3
Campus de Lagarto	182	4,48	Campus de Lagarto				387	1.685	32	66	133	0
Departamento de Educação em Saúde	40	4,85	-	-	-	-	-	-	-	-	-	-
Departamento de Enfermagem	16	5,00	Enfermagem	Bac	Int	5 (2019)	56	223	3	12	29	-
Departamento de Farmácia	13	4,85	Farmácia	Bac	Int	4 (2019)	45	214	13	6	9	-

Continua...

2. Ensino de Graduação Presencial

Continuação

Legenda: Int. = Integral; Mat. = Matutino; Not. = Noturno; Vesp. = Vespertino

Departamento / Núcleo de Graduação	Docentes Efetivos	IQCD	Curso	Mod.	Turno	Conceito ENADE (ano)	2022	2022.2	2022			
							Ingressantes	Matriculados	Estágio não obrigatório	PROEX	PIBIC	PIBIT
Campus de Lagarto	182	4,48	Campus de Lagarto				387	1.685	32	66	133	0
Departamento de Fisioterapia	16	5,00	Fisioterapia	Bac	Int	5 (2019)	47	219	3	18	31	-
Departamento de Fonoaudiologia	16	4,75	Fonoaudiologia	Bac	Int	4 (2019)	50	168	1	16	13	-
Departamento de Medicina	38	3,32	Medicina	Bac	Int	4 (2019)	57	325	3	3	24	-
Departamento de Nutrição	13	4,23	Nutrição	Bac	Int	4 (2019)	45	159	3	1	11	-
Departamento de Odontologia	16	5,00	Odontologia	Bac	Int	4 (2019)	39	200	4	8	12	-
Departamento de Terapia Ocupacional	14	4,43	Terapia Ocupacional	Bac	Int	-	48	177	2	2	4	-
Campus de Laranjeiras	52	4,58	Campus de Laranjeiras				113	563	48	12	40	5
Departamento de Arqueologia	12	5,00	Arqueologia	Bac	Vest	-	21	117	3	5	13	-
Departamento de Arquitetura e Urbanismo	19	4,47	Arquitetura e Urbanismo	Bac	Int	4 (2019)	42	226	29	1	26	5
Departamento de Dança	11	4,27	Dança	Lic	Mat	-	27	131	7	-	-	-
			Dança**	Lic	Not	-	-	-	-	-	-	-
Departamento de Museologia	10	4,60	Museologia	Bac	Mat	-	23	89	9	6	1	-
Campus de Sertão	64	4,97	Campus do Sertão				152	653	21	33	44	7
Departamento de Agroindústria	10	5,00	Agroindustria	Bac	Vest	-	24	107	-	11	13	1
Departamento de Educação em Ciências Agrárias e da Terra	18	4,89	-	-	-	-	-	-	-	-	-	-
Departamento de Engenharia Agrônoma	11	5,00	Engenharia Agrônoma	Bac	Mat	4 (2019)	36	168	4	5	17	5
Departamento de Medicina Veterinária	13	5,00	Medicina Veterinária	Bac	Not	3 (2019)	54	232	6	13	8	-
Departamento de Zootecnia	12	5,00	Zootecnia	Bac	Mat	2 (2019)	38	146	11	4	6	1
Campus de São Cristóvão	985	4,86	Campus de São Cristóvão				4.018	16.738	2.577	178	691	108
CCAA	84	4,98	CCAA				281	1.167	57	33	72	15
Departamento de Ciências Florestais	12	5,00	Engenharia Florestal	Bac	Mat	2 (2019)	44	167	14	1	8	-

Continua...

2. Ensino de Graduação Presencial

Continuação

Legenda: Int. = Integral; Mat. = Matutino; Not. = Noturno; Vesp. = Vespertino

Departamento / Núcleo de Graduação	Docentes Efetivos	IQCD	Curso	Mod.	Turno	Conceito ENADE (ano)	2022	2022.2	2022			
							Ingressantes	Matriculados	Estágio não obrigatório	PROEX	PIBIC	PIBIT
Campus de São Cristóvão	985	4,86	Campus de São Cristóvão				4.018	16.738	2.577	178	691	108
CCAA	84	4,98	CCAA				281	1.167	57	33	72	15
Departamento de Engenharia Agrícola	14	5,00	Engenharia Agrícola	Bac	Mat	-	45	137	3	3	10	2
Departamento de Engenharia Agrônômica	22	4,91	Engenharia Agrônômica	Bac	Mat	5 (2019)	55	242	21	7	20	11
Departamento de Engenharia de Pesca e Aquicultura	11	5,00	Engenharia de Pesca	Bac	Vesp	-	44	153	1	4	6	1
Departamento de Medicina Veterinária	12	5,00	Medicina Veterinária	Bac	Int	4 (2019)	46	297	18	15	18	-
Departamento de Zootecnia	13	5,00	Zootecnia	Bac	Mat	3 (2019)	47	171	-	3	10	1
CCBS	143	4,99	CCBS				384	1.640	121	46	117	16
Departamento de Biologia	24	5,00	Ciências Biológicas	Lic	Vesp	4 (2021)	43	154	10	3	4	4
			Ciências Biológicas	Bac	Mat	4 (2021)	34	132	4	-	19	1
			Ciências Biológicas	Lic	Not	4 (2021)	43	204	19	-	15	-
Departamento de Ecologia	10	5,00	Ecologia	Bac	Mat	-	44	140	2	1	11	-
Departamento de Educação Física	27	4,93	Educação Física	Lic	Mat	5 (2021)	49	213	16	7	6	1
			Educação Física	Bac	Mat	3 (2021)	50	200	45	7	4	-
Departamento de Farmácia	19	5,00	Farmácia	Bac	Vesp	4 (2019)	76	392	19	18	37	10
Departamento de Fisiologia	21	5,00	-	-	-	-	-	-	-	-	-	-
Departamento de Morfologia	28	5,00	-	-	-	-	-	-	-	-	-	-
Departamento de Nutrição	14	5,00	Nutrição	Bac	Int	5 (2019)	45	205	6	10	21	-
CCSA	143	4,66	CCSA				715	3.161	773	20	69	3
Departamento de Administração	22	4,64	Administração**	Bac	Mat	5 (2018)	-	47	-	-	-	-
			Administração	Bac	Not	5 (2018)	67	312	80	1	3	-
			Administração	Bac	Vesp	5 (2018)	66	275	118	1	-	-

Continua...

2. Ensino de Graduação Presencial

Continuação

Legenda: Int. = Integral; Mat. = Matutino; Not. = Noturno; Vesp. = Vespertino

Departamento / Núcleo de Graduação	Docentes Efetivos	IQCD	Curso	Mod.	Turno	Conceito ENADE (ano)	2022	2022.2	2022			
							Ingressantes	Matriculados	Estágio não obrigatório	PROEX	PIBIC	PIBIT
Campus de São Cristóvão	985	4,86	Campus de São Cristóvão				4.018	16.738	2.577	178	691	108
CCSA	143	4,66	CCSA				715	3.161	773	20	69	3
Departamento de Ciência da Informação	11	4,64	Biblioteconomia e Documentação	Bac	Not	SC	44	161	39	1	2	-
Departamento de Ciências Contábeis	15	3,67	Ciências Contábeis	Bac	Not	3 (2018)	110	510	144	-	-	-
Departamento de Direito	25	4,76	Direito	Bac	Vesp	5 (2018)	50	275	113	-	5	-
			Direito	Bac	Not	5 (2018)	54	274	87	-	7	-
Departamento de Economia	24	4,92	Ciências Econômicas	Bac	Vesp	3 (2018)	45	166	25	1	3	-
			Ciências Econômicas	Bac	Not	3 (2018)	48	198	19	1	5	-
Departamento de Relações Internacionais	10	4,80	Relações Internacionais	Bac	Vesp	5 (2018)	60	247	13	1	23	3
Departamento de Secretariado Executivo	10	4,60	Secretariado Executivo	Bac	Not	3 (2018)	47	183	56	-	5	-
Departamento de Serviço Social	16	5,00	Serviço Social	Bac	Not	4 (2018)	82	350	68	8	11	-
Departamento de Turismo	10	4,80	Turismo	Bac	Vesp	3 (2018)	42	163	11	6	5	-
CCET	332	4,86	CCET				1.403	5.781	720	24	221	70
Departamento de Ciência e Engenharia de Materiais	14	5,00	Engenharia de Materiais	Bac	Vesp	3 (2017)	42	126	4	-	9	3
Departamento de Computação	29	5,00	Ciência da Computação	Bac	Vesp	4 (2021)	109	502	79	-	4	3
			Engenharia de Computação	Bac	Vesp	4 (2019)	50	269	42	-	6	3
			Engenharia de Computação*	Bac	Mat	4 (2019)	-	20	-	-	-	-
			Sistemas de Informação	Bac	Not	5 (2021)	50	286	52	-	1	2
Departamento de Engenharia Ambiental	10	5,00	Engenharia Ambiental e Sanitária	Bac	Mat	4 (2019)	38	136	21	4	12	-
Departamento de Engenharia Civil	30	4,40	Engenharia Civil	Bac	Vesp	5 (2019)	98	498	132	-	11	2
Departamento de Engenharia Elétrica	19	5,00	Engenharia Elétrica	Bac	Mat	4 (2019)	56	263	32	3	6	3
			Engenharia Eletrônica	Bac	Mat	5 (2019)	53	239	22	1	5	2

Continua...

2. Ensino de Graduação Presencial

Continuação

Legenda: Int. = Integral; Mat. = Matutino; Not. = Noturno; Vesp. = Vespertino

Departamento / Núcleo de Graduação	Docentes Efetivos	IQCD	Curso	Mod.	Turno	Conceito ENADE (ano)	2022	2022.2	2022			
							Ingressantes	Matriculados	Estágio não obrigatório	PROEX	PIBIC	PIBIT
Campus de São Cristóvão	985	4,86	Campus de São Cristóvão				4.018	16.738	2.577	178	691	108
CCET	332	4,86	CCET				1.403	5.781	720	24	221	70
Departamento de Engenharia de Produção	11	5,00	Engenharia de Produção	Bac	Vesp	4 (2019)	52	270	86	-	8	1
Departamento de Engenharia Mecânica	12	4,67	Engenharia Mecânica	Bac	Mat	4 (2019)	45	261	31	-	7	1
Departamento de Engenharia Química	18	5,00	Engenharia Química	Bac	Mat	4 (2019)	53	229	30	3	19	10
			Química Industrial	Bac	Mat	5 (2017)	38	138	11	3	10	1
Departamento de Estatística e Ciências Atuariais	20	4,60	Ciências Atuariais	Bac	Not	-	46	150	19	-	1	-
			Estatística	Bac	Not	1 (2009)	49	160	21	-	2	-
Departamento de Física	42	5,00	Física	Bac	Vesp	3 (2017)	40	136	4	1	4	3
			Física	Lic	Not	2 (2017)	95	337	13	1	6	1
			Física: Astrofísica	Bac	Vesp	1 (2017)	29	103	-	-	10	-
			Física: Física Médica	Bac	Vesp	2 (2017)	48	182	4	-	13	6
Departamento de Geologia	15	5,00	Geologia	Bac	Mat	-	42	175	31	-	17	-
Departamento de Matemática	49	4,84	Matemática	Lic	Vesp	3 (2021)	56	192	17	1	14	-
			Matemática	Bac	Vesp	3 (2017)	17	50	1	-	3	2
			Matemática	Lic	Not	3 (2021)	58	196	21	1	5	2
			Matemática Aplicada e Computacional	Bac	Vesp	3 (2017)	49	116	3	-	5	2
Departamento de Química	40	4,95	Química	Bac	Vesp	2 (2021)	43	155	9	-	17	3
			Química	Lic	Not	3 (2021)	61	276	18	2	11	5
Departamento de Tecnologia de Alimentos	13	5,00	Engenharia de Alimentos	Bac	Mat	4 (2019)	45	150	7	2	12	13
Núcleo de Graduação em Engenharia de Petróleo	10	4,40	Engenharia de Petróleo	Bac	Mat	3 (2017)	41	166	10	2	3	2

Continua...

2. Ensino de Graduação Presencial

Continuação

Legenda: Int. = Integral; Mat. = Matutino; Not. = Noturno; Vesp. = Vespertino

Departamento / Núcleo de Graduação	Docentes Efetivos	IQCD	Curso	Mod.	Turno	Conceito ENADE (ano)	2022	2022.2	2022			
							Ingressantes	Matriculados	Estágio não obrigatório	PROEX	PIBIC	PIBIT
Campus de São Cristóvão	985	4,86	Campus de São Cristóvão				4.018	16.738	2.577	178	691	108
CECH	283	4,85	CECH				1.235	4.989	906	55	213	4
Departamento de Artes Visuais e Design	14	4,71	Artes Visuais	Lic	Vesp	3 (2021)	51	196	16	1	6	-
			Design	Bac	Not	4 (2021)	50	219	29	2	1	-
Departamento de Ciências Sociais	22	5,00	Ciências Sociais	Bac	Vesp	3 (2021)	52	158	7	-	14	-
			Ciências Sociais*	Lic	Vesp	5 (2021)	4	36	5	3	3	-
Departamento de Comunicação Social	27	4,85	Cinema e Audiovisual	Bac	Vesp	-	51	234	31	-	13	-
			Comunicação Social – Audiovisual**	Bac	Vesp	-	-	-	-	-	-	-
			Jornalismo	Bac	Mat	4 (2018)	54	199	50	2	3	1
			Publicidade e Propaganda	Bac	Vesp	4 (2018)	53	251	68	-	4	-
Departamento de Educação	32	4,78	Pedagogia	Lic	Vesp	4 (2021)	56	214	71	1	8	-
			Pedagogia	Lic	Not	4 (2021)	53	267	94	1	2	-
Departamento de Filosofia	19	5,00	Filosofia	Lic	Not	4 (2021)	44	152	6	1	16	-
Departamento de Geografia	25	4,84	Geografia	Lic	Mat	3 (2021)	42	153	21	-	5	1
			Geografia	Bac	Mat	4 (2021)	20	60	3	-	4	-
			Geografia	Lic	Not	3 (2017)	42	189	18	3	5	-
Departamento de História	20	4,80	História	Lic	Mat	3 (2021)	50	215	54	3	10	2
			História	Lic	Not	3 (2021)	49	245	65	1	4	-
Departamento de Letras Libras	17	4,41	Letras – LIBRAS	Lic	Mat	3 (2017)	24	94	15	-	2	-
Departamento de Letras Vernáculas	25	4,92	Letras – Língua Portuguesa	Lic	Mat	3 (2021)	47	211	55	1	12	-
			Letras – Língua Portuguesa	Lic	Not	3 (2021)	57	237	62	3	10	-
Departamento de Música	11	4,64	Música	Lic	Not	1 (2021)	15	135	6	12	-	-

Continua...

2. Ensino de Graduação Presencial

Continuação

Legenda: Int. = Integral; Mat. = Matutino; Not. = Noturno; Vesp. = Vespertino

Departamento / Núcleo de Graduação	Docentes Efetivos	IQCD	Curso	Mod.	Turno	Conceito ENADE (ano)	2022	2022.2	2022			
							Ingressantes	Matriculados	Estágio não obrigatório	PROEX	PIBIC	PIBIT
Campus de São Cristóvão	985	4,86	Campus de São Cristóvão				4.018	16.738	2.577	178	691	108
CECH	283	4,85	CECH				1.235	4.989	906	55	213	4
Departamento de Letras Estrangeiras	30	4,93	Letras – Espanhol	Lic	Not	3 (2011)	52	170	19	1	7	-
			Letras – Inglês	Lic	Not	3 (2021)	63	198	33	1	-	-
			Letras – Português e Espanhol	Lic	Vesp	3 (2021)	55	193	41	3	8	-
			Letras – Português e Francês**	Lic	Mat	3 (2011)	-	9	4	-	-	-
			Letras – Português e Francês	Lic	Not	3 (2011)	60	156	27	3	4	-
			Letras – Português e Inglês	Lic	Mat	4 (2021)	55	195	38	2	16	-
Departamento de Psicologia	28	4,93	Psicologia	Bac	Vesp	4 (2018)	44	244	41	2	38	-
Departamento de Teatro	9	5,00	Teatro	Lic	Not	-	49	214	25	7	2	-
Núcleo de Graduação em Ciências da Religião	4	5,00	Ciência da Religião	Lic	Not	-	43	145	2	2	3	-
TOTAL UFS	1.566	4,77	TOTAL GERAL DA GRADUAÇÃO PRESENCIAL				5.406	23.093	2.909	355	1.127	130

Nota: As informações de docentes são referentes a dez/2022. As informações de alunos são referentes a 03/04/2023.

(*) Curso com entrada por continuidade;

(**) Curso em extinção.

Fonte: CEMDI/SIDI (01/04/2022)

3. Docentes por Nacionalidade

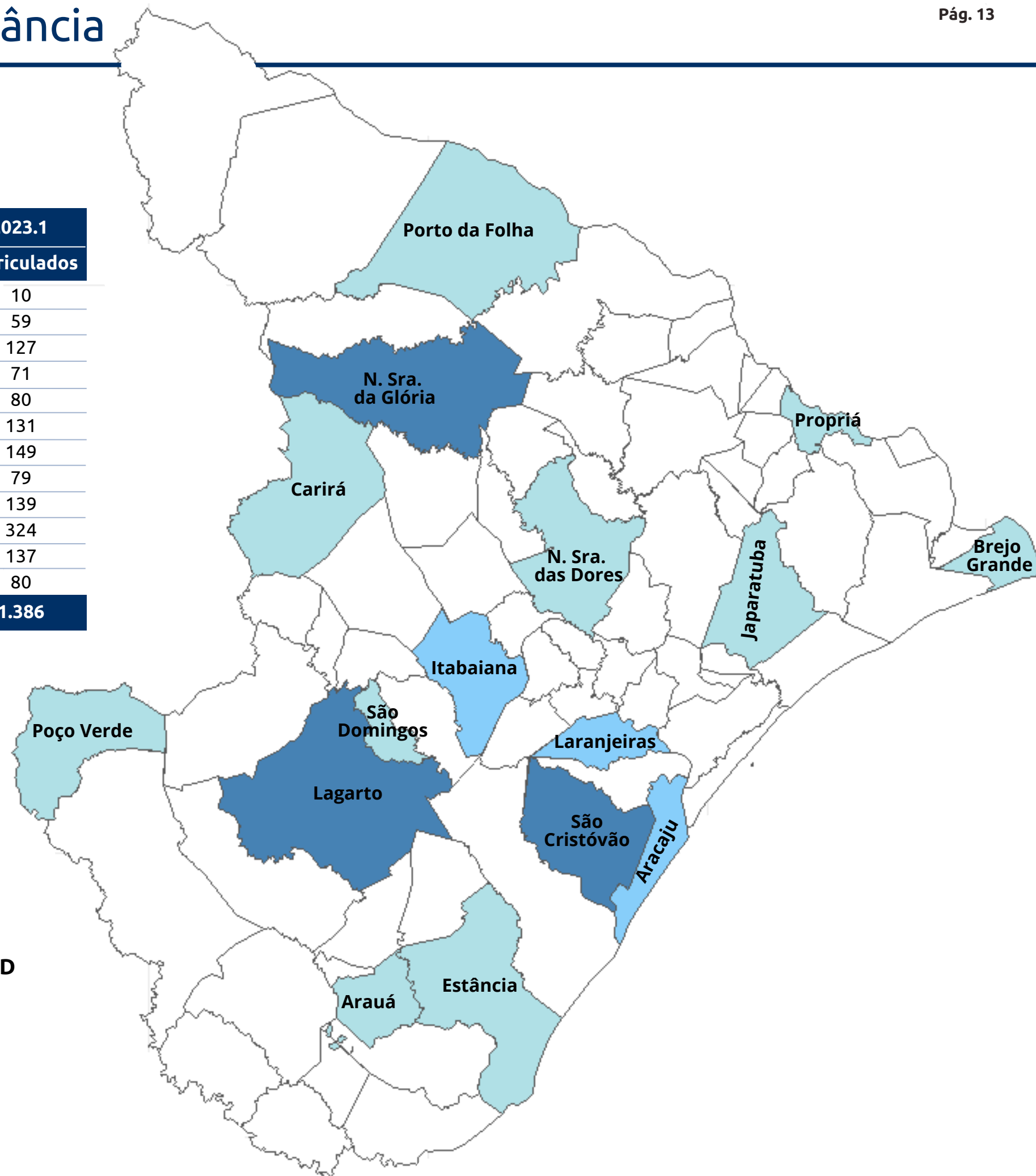


4. Ensino de Graduação a Distância

Curso	Mod.	Turno	Conceito ENADE (ano)	2022	2023.1
				Formados	Matriculados
Administração Pública	Bac	Integral	3 (2018)	11	10
Biblioteconomia	Bac	Integral	-	-	59
Ciências Biológicas	Lic	Integral	2 (2021)	14	127
Filosofia	Lic	Integral	3 (2021)	4	71
Física	Lic	Integral	3 (2008)	1	80
Geografia	Lic	Integral	2 (2021)	19	131
História	Lic	Integral	2 (2021)	15	149
Letras – Espanhol	Lic	Integral	-	2	79
Letras – Inglês	Lic	Integral	2 (2021)	5	139
Letras – Língua Portuguesa	Lic	Integral	1 (2017)	24	324
Matemática	Lic	Integral	SC (2021)	1	137
Química	Lic	Integral	2 (2021)	2	80
TOTAL GERAL DA GRADUAÇÃO A DISTÂNCIA				98	1.386


Fonte: CEMDI/SIDI (03/04/2023)

- CAMPUS
- CAMPUS E POLO EaD
- EaD
- NA

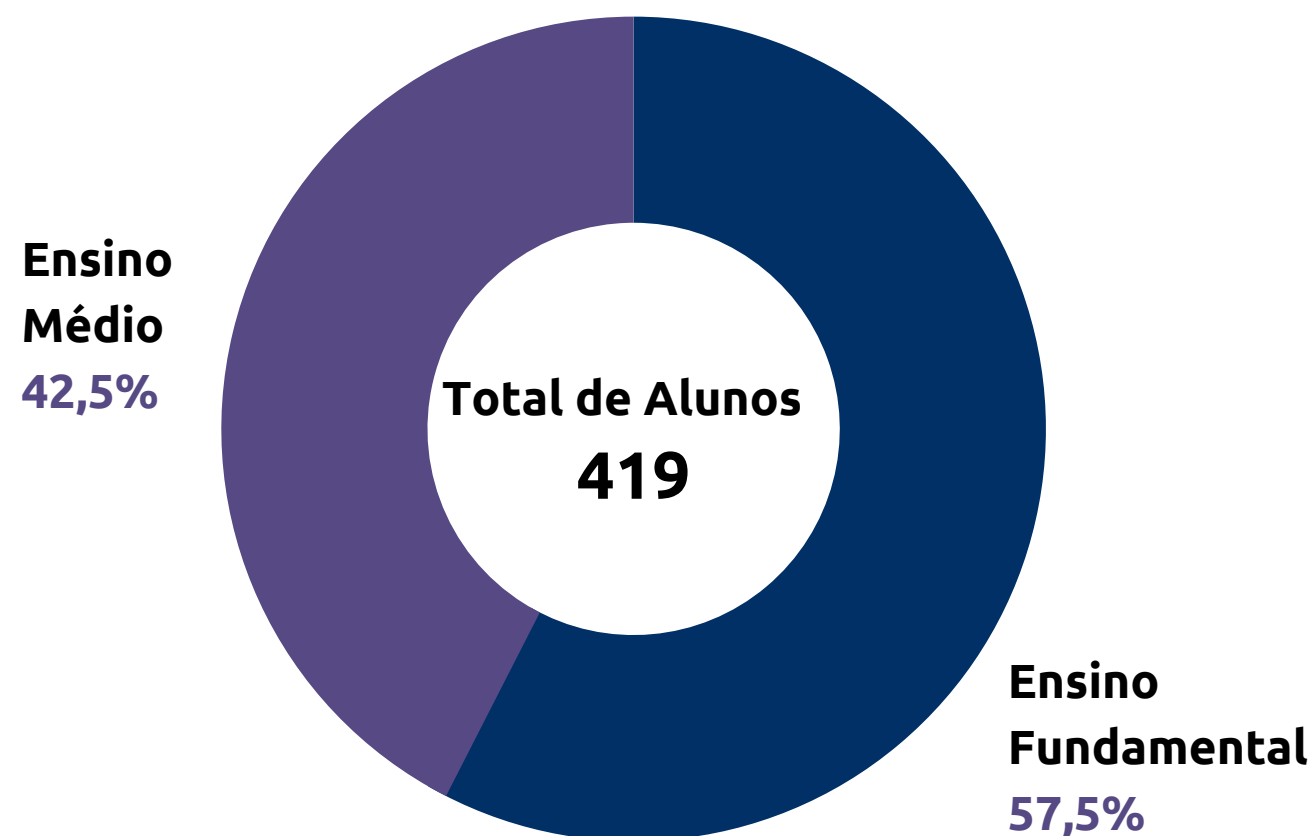


4. Ensino de Graduação a Distância

(Curso por Município)



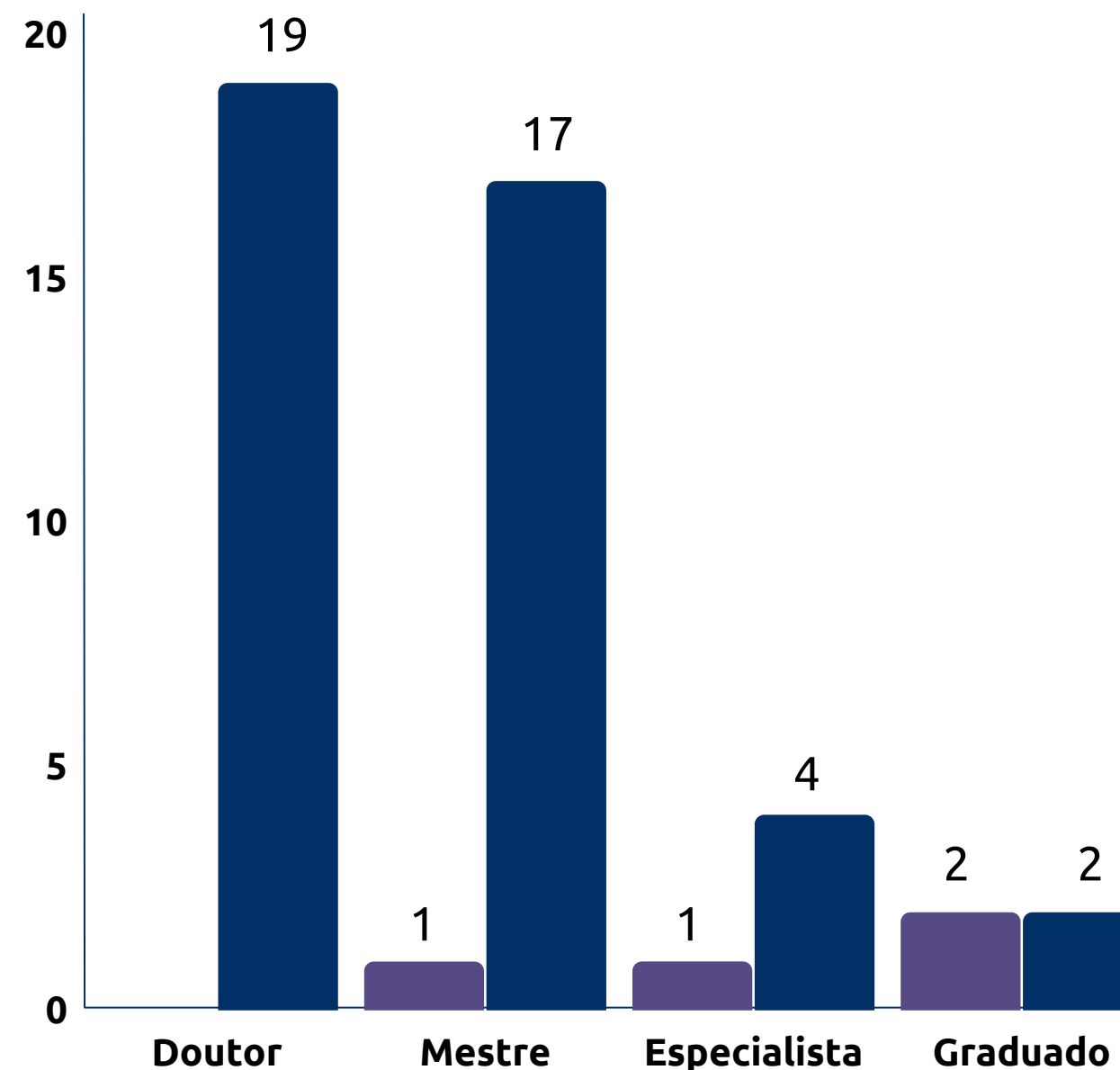
Matrícula por nível de ensino



Nível de ensino	Matriculados
Ensino Fundamental	241
6º ano	60
7º ano	62
8º ano	59
9º ano	60
Ensino Médio	178
1º ano	60
2º ano	60
3º ano	58
TOTAL	419

Fonte: CODAP, 2023.

Titulação dos docentes do Colégio de Aplicação



Fonte: CEMDI/SIDI (dez/2022)

6. Ensino de Pós-Graduação 2023

Programa de Pós-Graduação	Conceito CAPES	Nível	2022	2023.1	
			Defesas	Ingressantes	Matriculados
Campus Aracaju			84	76	305
Ciências da Saúde	6	Mestrado	15	17	48
		Doutorado	31	38	142
Odontologia	4	Mestrado	7	-	11
		Doutorado	-	4	21
Enfermagem	4	Mestrado	13	14	54
Gestão e Inovação Tecnológica em Saúde	3	Mestrado Profissional	18	3	29
Campus Itabaiana			20	21	68
Ciências Naturais	3	Mestrado	20	19	42
Letras	4	Mestrado Profissional	-	2	26
Campus Lagarto			10	12	43
Ciências Aplicadas à Saúde	4	Mestrado	10	12	43
Campus Laranjeiras			19	10	43
Arqueologia	4	Mestrado	16	6	18
		Doutorado	3	4	25

Continua...

6. Ensino de Pós-Graduação 2023

Continuação

Programa de Pós-Graduação	Conceito CAPES	Nível	2022	2023.1	
			Defesas	Ingressantes	Matriculados
Campus São Cristóvão			617	661	2.433
Administração	4	Mestrado	10	10	28
Administração Pública	3	Mestrado Profissional	4	20	51
Agricultura e Biodiversidade	5	Mestrado	2	5	17
		Doutorado	4	3	34
Antropologia	3	Mestrado	1	8	26
Biologia Parasitária	4	Mestrado	9	6	21
Biotecnologia	4	Mestrado	12	5	19
Biotecnologia - RENORBIO	6	Doutorado	9	2	28
Ciência da Computação	3	Mestrado	17	16	48
Ciência da Informação	4	Mestrado Profissional	10	-	26
Ciência da Propriedade intelectual	4	Mestrado	10	12	24
		Doutorado	16	12	54
Ciência e Engenharia de Materiais	4	Mestrado	25	12	18
		Doutorado	5	15	40

Continua...

6. Ensino de Pós-Graduação 2023

Continuação

Programa de Pós-Graduação	Conceito CAPES	Nível	2022	2023.1	
			Defesas	Ingressantes	Matriculados
Campus São Cristóvão			617	661	2.433
Ciência e Tecnologia de Alimentos	3	Mestrado	19	7	22
Ciências Ambientais	4	Mestrado Profissional	13	13	38
Ciências da Nutrição	3	Mestrado	16	12	37
Ciências da Religião	3	Doutorado	7	-	20
Ciências Farmacêuticas	4	Mestrado	12	12	23
		Mestrado	6	9	42
Ciências Fisiológicas	4	Mestrado	6	3	15
		Doutorado	9	6	44
Comunicação	4	Mestrado	12	14	42
Desenvolvimento e Meio Ambiente	5	Mestrado Profissional	16	15	43
		Mestrado	11	10	50
Direito	4	Doutorado	16	26	55
Ecologia e Conservação	4	Mestrado	4	6	20
		Doutorado	7	6	28

Continua...

6. Ensino de Pós-Graduação 2023

Continuação

Programa de Pós-Graduação	Conceito CAPES	Nível	2022	2023.1	
			Defesas	Ingressantes	Matriculados
Campus São Cristóvão			617	661	2.433
Economia	3	Mestrado	7	3	15
Economia	3	Mestrado Profissional	11	7	32
Educação	5	Mestrado	13	-	59
		Doutorado	27	-	85
Educação Física	4	Mestrado	13	19	68
Engenharia Civil	3	Mestrado	9	18	34
Engenharia e Ciências Ambientais	3	Mestrado	-	3	13
Engenharia Elétrica	3	Mestrado	4	13	25
Engenharia Química	3	Mestrado	14	12	28
Ensino	A	Doutorado	-	17	41
Ensino de Ciências e Matemática	4	Mestrado	23	19	74
Ensino de Física	5	Mestrado Profissional	10	15	23
Ensino de História	5	Mestrado Profissional	17	22	49
Filosofia	4	Mestrado	8	10	32
		Doutorado	-	9	68

Continua...

6. Ensino de Pós-Graduação 2023

Continuação

Programa de Pós-Graduação	Conceito CAPES	Nível	2022	2023.1	
			Defesas	Ingressantes	Matriculados
Campus São Cristóvão			617	661	2.433
Física	3	Mestrado	9	8	20
		Doutorado	14	5	42
Geociências e Análise de Bacias	5	Mestrado	1	4	11
Geografia	4	Mestrado	17	10	33
		Doutorado	8	7	56
História	3	Mestrado	10	14	45
Interdisciplinar em Cinema	3	Mestrado	11	11	50
Interdisciplinar em Culturas Populares	3	Mestrado	5	-	24
Letras	3	Mestrado	18	29	75
		Doutorado	12	18	91
Letras	4	Mestrado Profissional	-	-	32
Matemática	5	Mestrado	9	11	24
Matemática	5	Mestrado Profissional	-	23	42
Psicologia	4	Mestrado	13	10	44
		Doutorado	-	10	55

Continua...

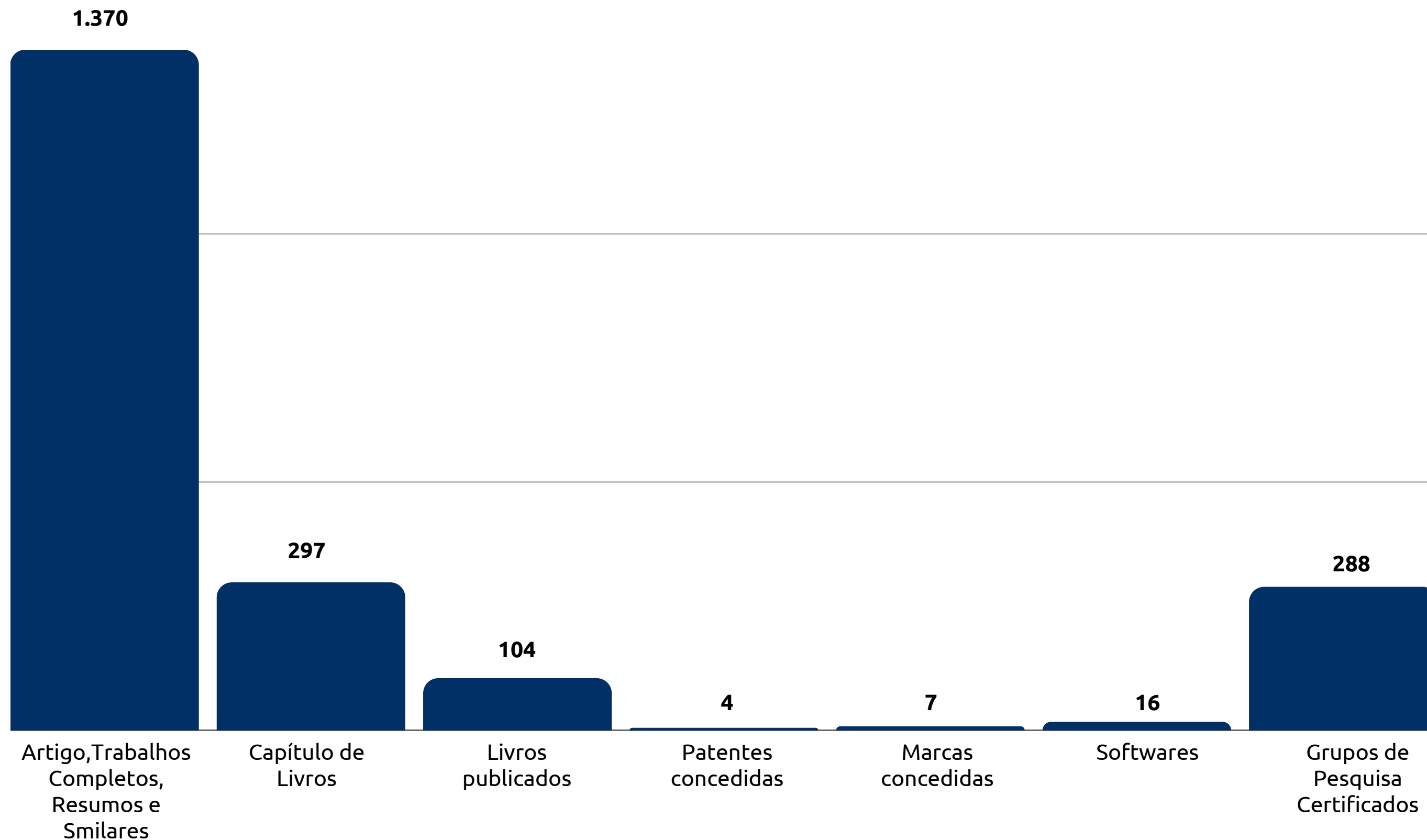
6. Ensino de Pós-Graduação 2023

Continuação

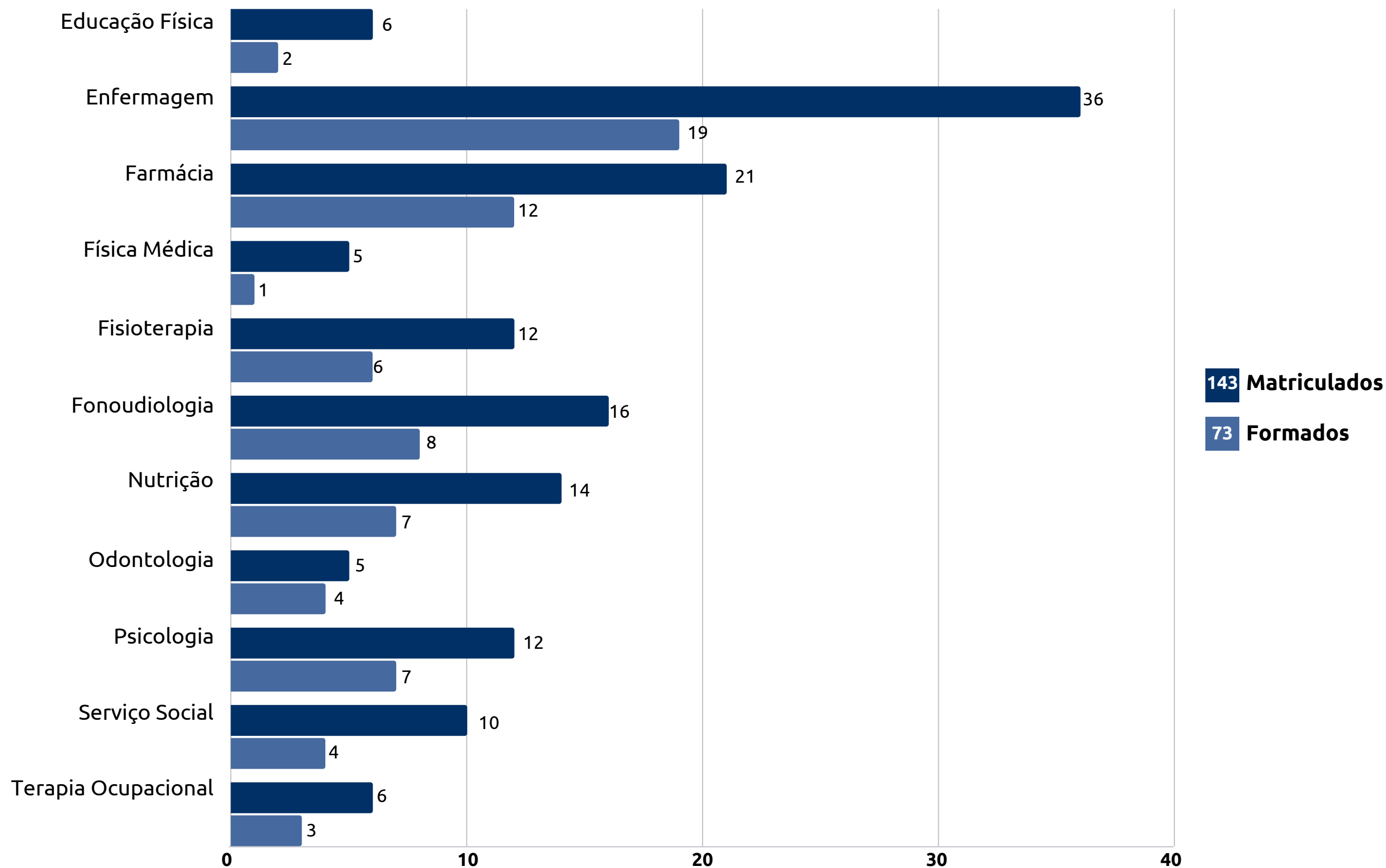
Programa de Pós-Graduação	Conceito CAPES	Nível	2022	2023.1	
			Defesas	Ingressantes	Matriculados
Campus São Cristóvão			617	661	2.433
Química	5	Mestrado	7	6	28
		Doutorado	2	4	25
Recursos Hídricos	4	Mestrado	3	6	25
Serviço Social	4	Mestrado	11	18	43
Sociologia	5	Mestrado	7	13	28
		Doutorado	16	16	65
Zootecnia	4	Mestrado	3	5	14
TOTAL MESTRADO ACADÊMICO		46 CURSOS	490	479	1.508
TOTAL MESTRADO PROFISSIONAL		10 CURSOS	83	105	348
TOTAL DOUTORADO		20 CURSOS	177	196	1.036
TOTAL UFS		76 CURSOS	750	780	2.892

Fonte: CEMDO/SIDI (03/04/2023)

7. Produção Científica e Ativos de Propriedade Intelectual da UFS

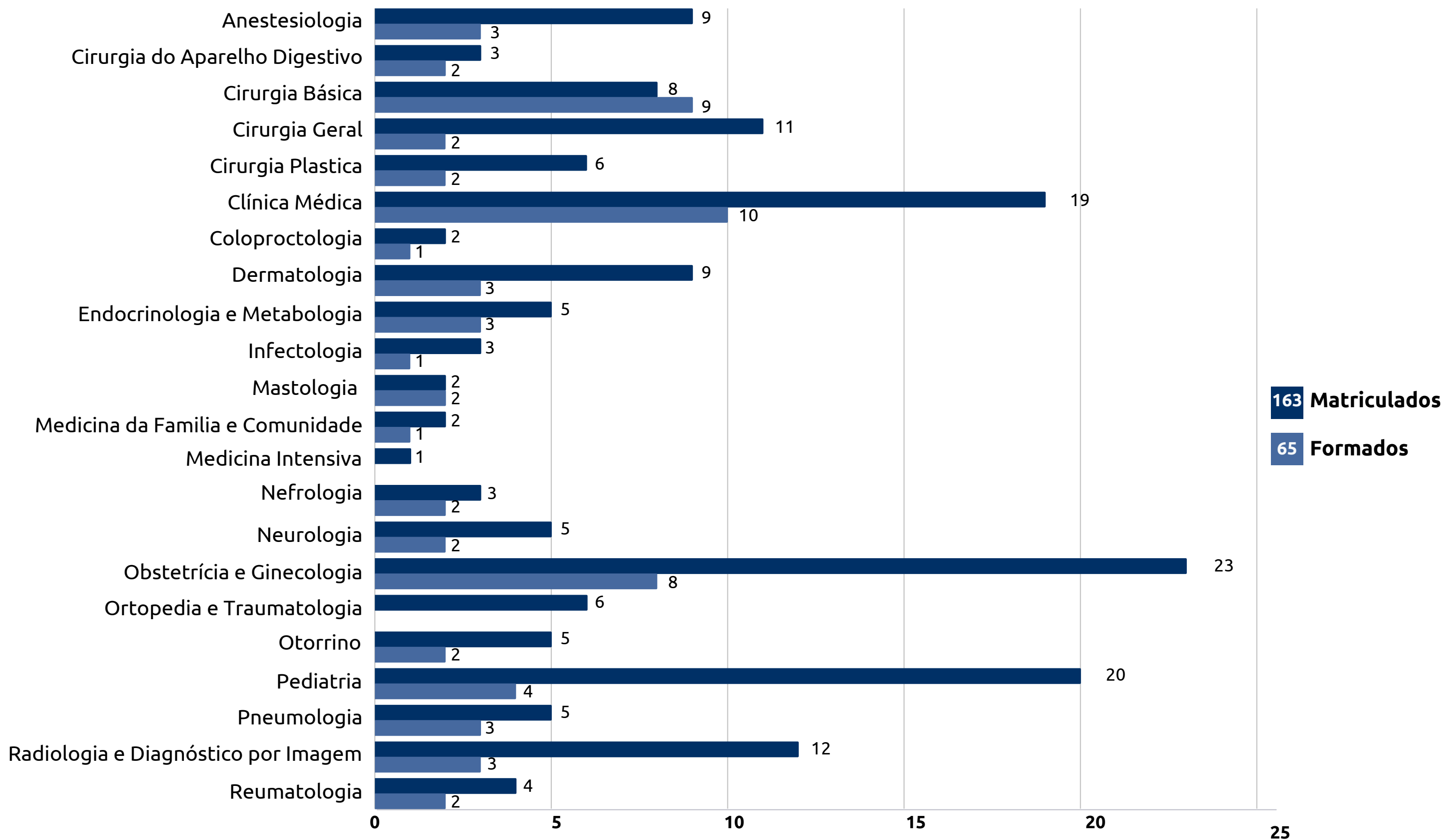


8. Residência Multiprofissional 2022



Fonte: COREME/HU, 2023.

9. Residência Médica 2022

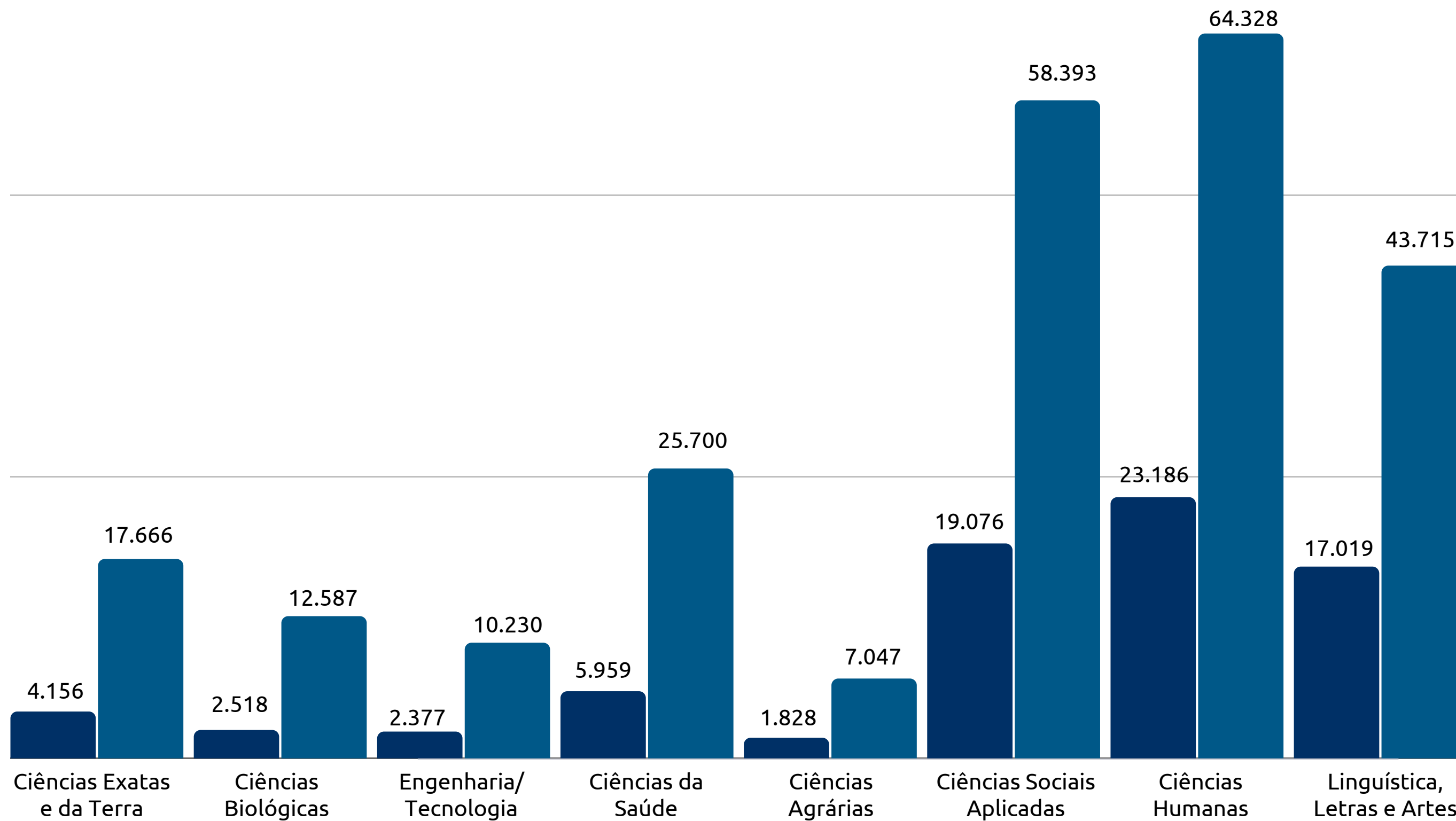


Fonte: COREME/HU, 2023.

10. Acervos de Livros das Bibliotecas das UFS 2022

Total de **Titulos** 76.119

Total de **Volumes** 239.666



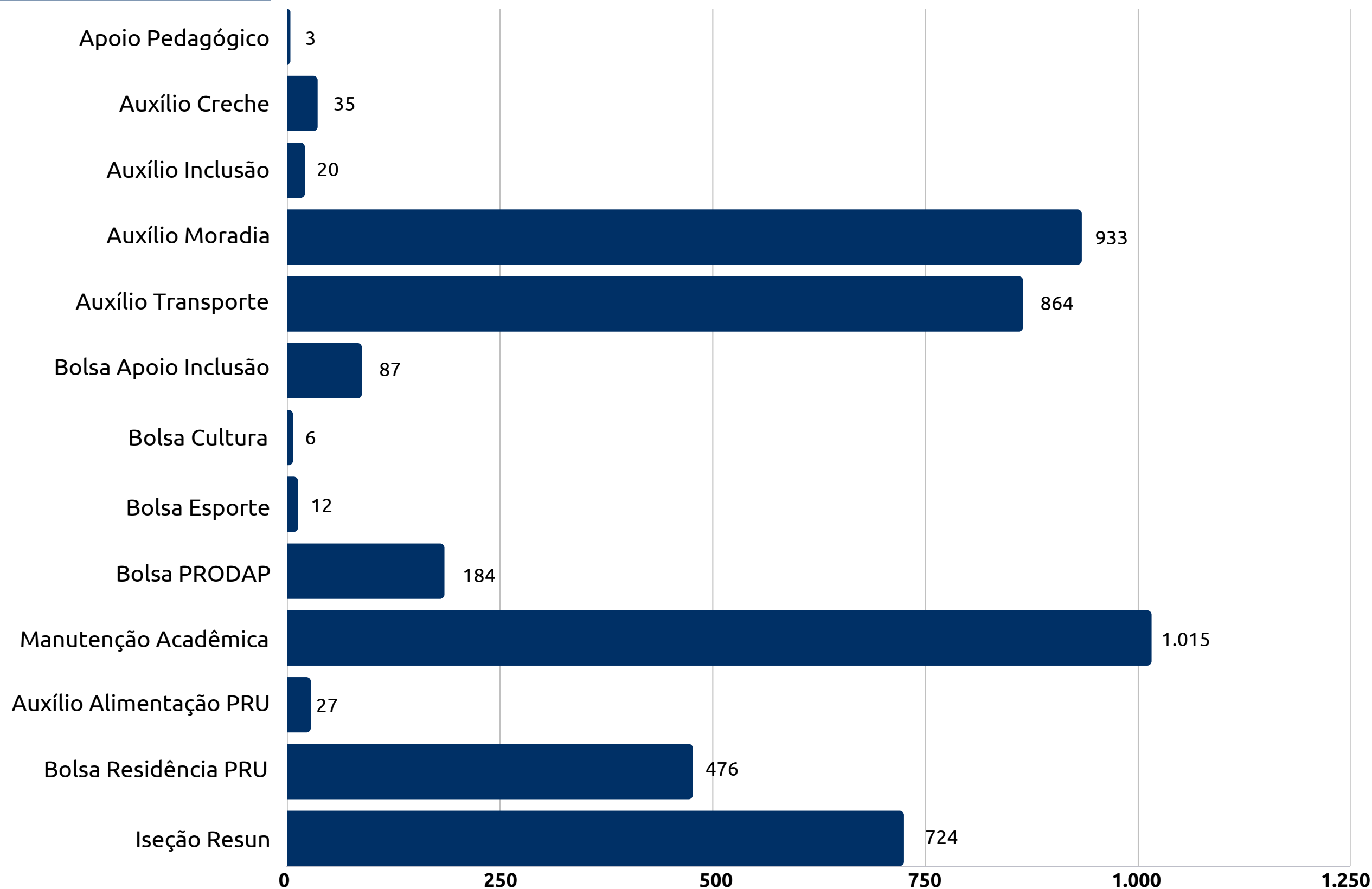
11. Execução Orçamentária

Discriminação	2022
Pessoal e Encargos Sociais	R\$ 637.818.677,00
Recursos do Tesouro Nacional	R\$ 637.818.677,00
Recursos Próprios	-
Recursos de Convênios (Destaque)	-
Outras Despesas Correntes	R\$ 128.856.608,00
Recursos do Tesouro Nacional	R\$ 116.466.802,00
Recursos Próprios	R\$ 1.388.276,00
Recursos de Convênios (Destaque)	-
Recursos de Destaque	R\$ 11.001.530,00
Despesas de Capital	R\$ 14.248.219,00
Recursos do Tesouro Nacional	R\$ 9.086.108,00
Recursos Próprios	-
Recursos de Convênios (Destaque)	-
Recursos de Destaque	R\$ 5.162.111,00
Total	R\$ 780.923.504,00

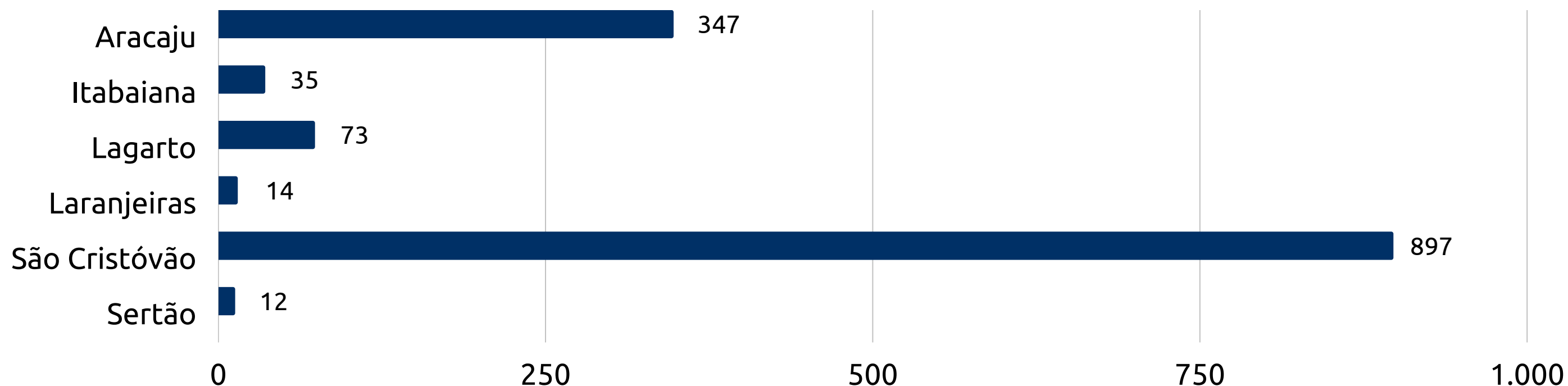
Fonte: COGEPRO/PROPLAN (dez/2022).

12. Assistência à Comunidade 2022

Total de Bolsas e Auxílios 4.386

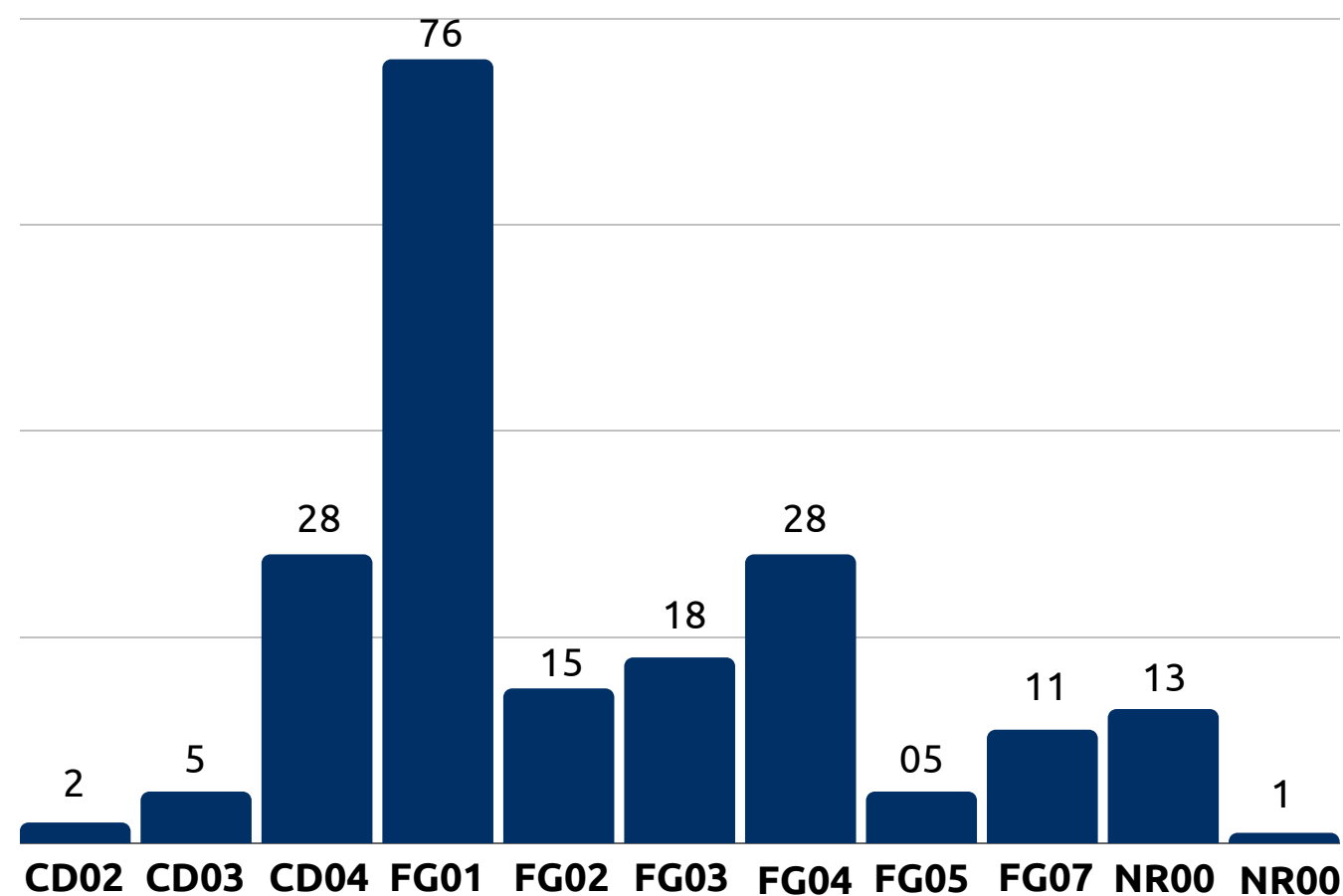


13. Técnicos Efetivos



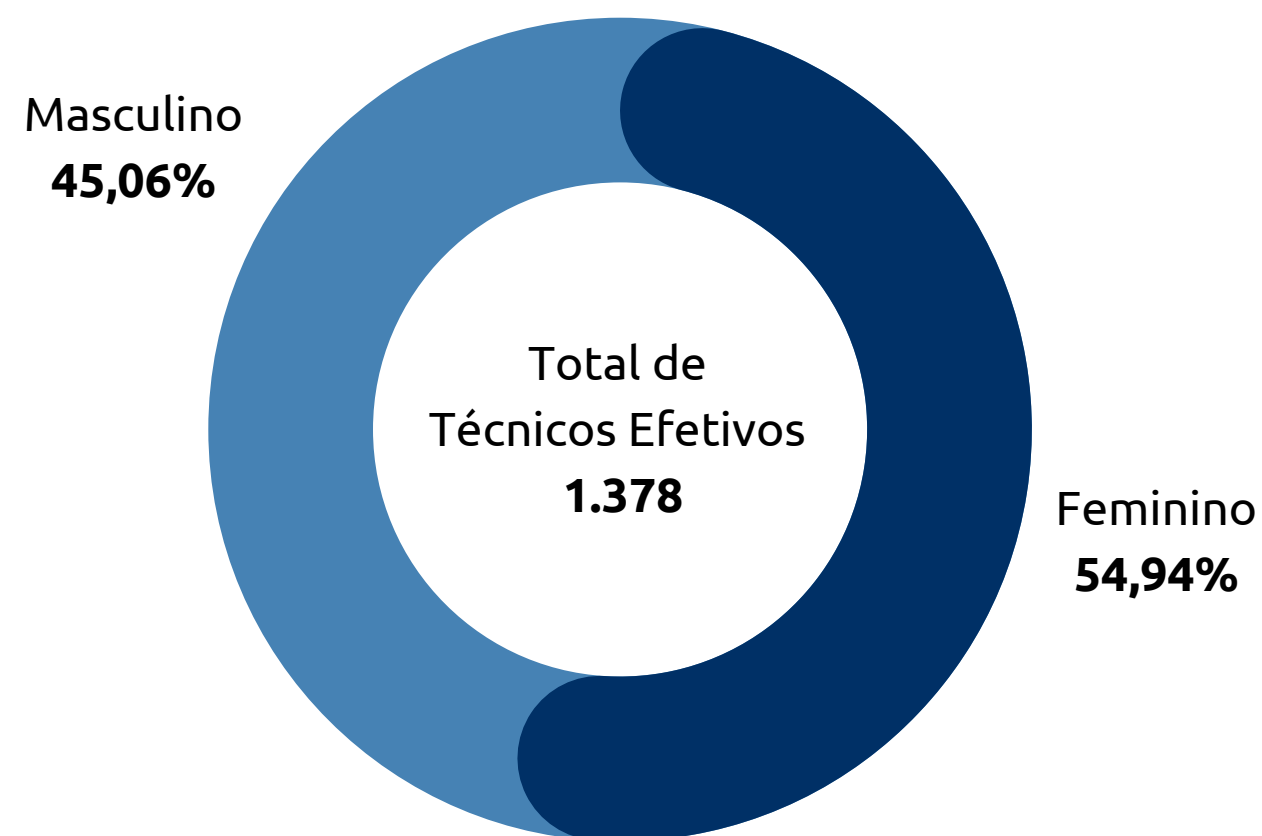
Fonte: CEMDI/SIDI (dez/2022)

Técnicos Efetivos por Função Gratificada

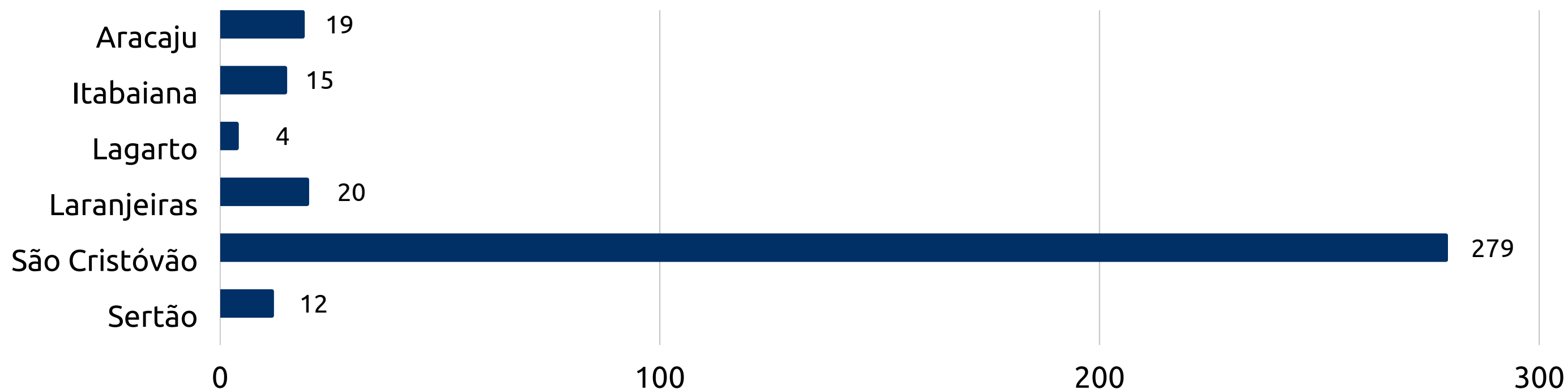


Fonte: CEMDI/SIDI (17/03/2023)

Técnicos Efetivos por Sexo

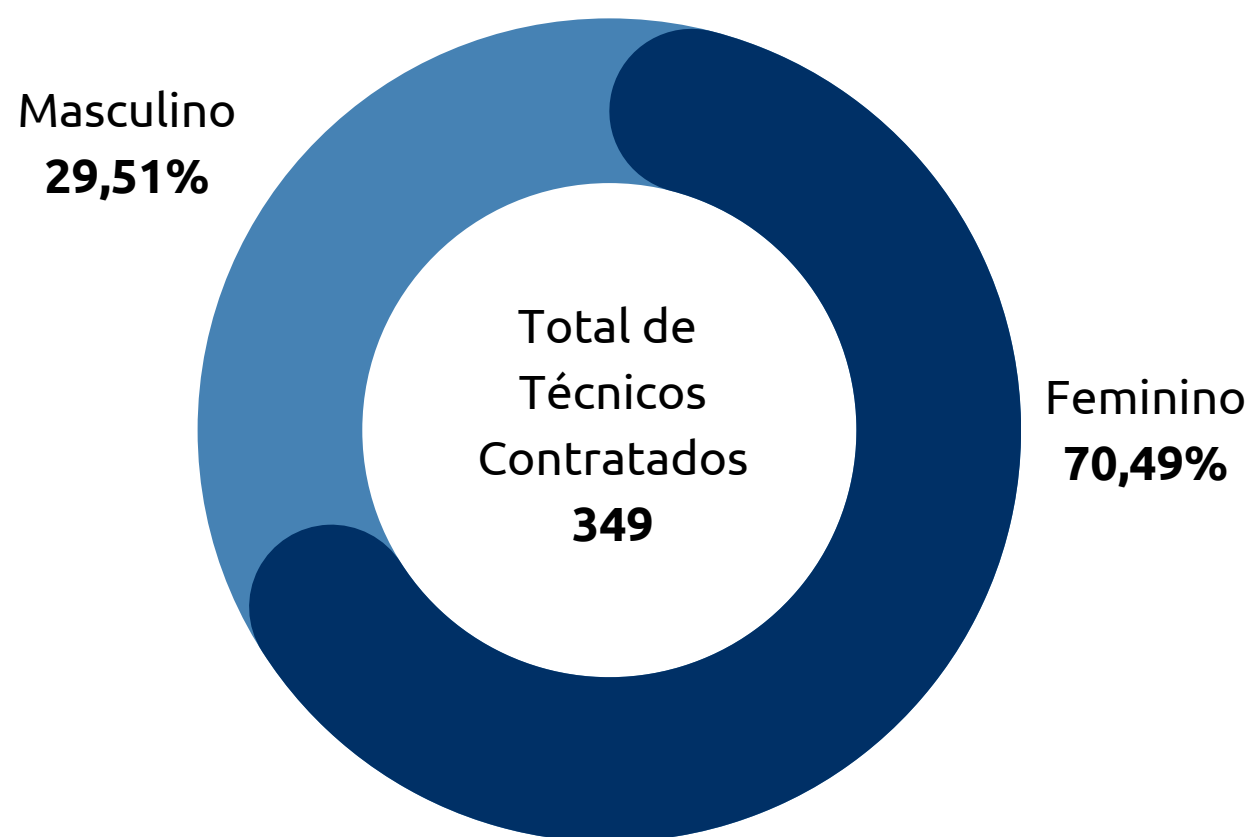


14. Técnicos Administrativos Contratados




Fonte: CEFISCON/PROPLAN (16/01/2023)

Técnicos Contratados por Sexo



Técnicos Contratados por Escolaridade



Fonte: CEMDI/SIDI | CEFISCON/PROPLAN (17/04/2023)



SIDI

CEMDI