


Anuário
Estatístico
da **UFS**

2013 | 2015



Anuário Estatístico da UFS
2013-2015



**SERVIÇO PÚBLICO FEDERAL
MINISTÉRIO DA EDUCAÇÃO
UNIVERSIDADE FEDERAL DE SERGIPE**

Angelo Roberto Antonioli
Reitor

André Maurício Conceição de Souza
Vice-Reitor

Marcionilo de Melo Lopes Neto
Chefe de Gabinete do Reitor

Rosalvo Ferreira Santos
Pró-Reitor de Planejamento

Abel Smith Menezes
Pró-Reitor de Administração

Maria Lúcia Machado Aranha
Pró-Reitora de Assuntos Estudantis

Maria Conceição Almeida Vasconcelos
Pró-Reitora de Extensão

Marcus Eugênio Oliveira Lima
Pró-Reitor de Pós-Graduação e Pesquisa

Jonatas da Silva Meneses
Pró-Reitor de Graduação

Ednalva Freire Caetano
Pró-Reitora de Gestão de Pessoas

Antônio Ponciano Bezerra
Centro de Educação Superior a Distância

Antônio Américo Cardoso Júnior
Superintendente de Infraestrutura

Ângela Maria da Silva
Superintendente do Hospital Universitário

DIRIGENTES DA UNIVERSIDADE FEDERAL DE SERGIPE



Reitor
Prof. Dr. Angelo Roberto Antonioli



Vice-Reitor
Prof. Dr. André Maurício Conceição



Pró-Reitor de Planejamento
Prof. Dr. Rosalvo Ferreira Santos



Pró-reitor de Administração
Abel Smith Menezes



Pró-Reitora de Assuntos Estudantis
Prof.ª. Dr.ª. Mª Lúcia Machado Aranha



Pró-Reitora de Extensão
Prof.ª. Dr.ª. Mª da Conceição A. Vasconcelos



Pró-Reitor de Graduação
Prof. Dr. Jonatas Silva Meneses



Pró-Reitor de Pós-Graduação
Prof. Dr. Marcus Eugênio Oliveira Lima



Pró-Reitora de Gestão de Pessoas
Ednalva Freire Caetano



Superintendente do Hospital Universitário
Prof.ª. Dr.ª. Ângela Maria da Silva




Diretor do Campus de Laranjeiras
Prof. Dr. Gilson Rambelli



Diretor do Campus de Itabaiana
Prof. Dr. Éder Mateus de Souza



Diretor do Campus de Lagarto
Prof. Dr. Mario Adriano dos Santos



Diretor do Campus do Sertão
Prof. Dr. Jodnes Sobreira Vieira

<p>Anuário Estatístico da UFS: 2013 – 2015 / org. OLIVEIRA, Kleber Fernandes de. SANTOS, Rosalvo Ferreira. São Cristóvão: COPAC/PROPLAN. 171 p.</p> <p>Anual.</p> <p>1. Educação Superior – Estatística. I. Universidade Federal de Sergipe. II. Coordenação de Planejamento Acadêmico.</p> <p>CDU: 378.4(813.7)(083.41)(058)</p>

ANUÁRIO ESTATÍSTICO DA UFS

REALIZAÇÃO

Universidade Federal de Sergipe
Pró-Reitoria de Planejamento
Coordenação de Planejamento e Avaliação Acadêmica

Coordenação

Prof. Dr. Kleber Fernandes de Oliveira

Colaboradores

Estatístico

Eduardo Keidin Sera

Apoio Técnico

Andreza Cristina do Carmo Menezes

Bruno Melo da Silva

Genival Crisley Andrade Santos

Saulo Santos Bomfim

Wesley Silva Ferreira

Fotografia

Adilson Andrade

Dayanne Carvalho

Schirlene Reis

Projeto de capa

Débora Santana

Arte final de capa

Alana Gonçalves de Carvalho Martins

LISTA DE SIGLAS

ASCOM	Assessoria de Comunicação
AUDINT	Auditoria Interna
BICEN	Biblioteca Central
CAPES	Coordenação de Aperfeiçoamento de Pessoal de Nível Superior
CAMPUSITA	Campus de Itabaiana
CAMPUSLAG	Campus de Lagarto
CAMPUSLAR	Campus de Laranjeiras
CAMPUSSER	Campus do Sertão
CCAA	Centro de Ciências Agrárias Aplicadas
CCART	Coordenação de Cultura e Arte
CCBS	Centro de Ciências Biológicas e da Saúde
CCET	Centro de Ciências Exatas e Tecnologia
CCSA	Centro de Ciências Sociais e Aplicadas
CECAC	Centro de Atividades de Extensão
CECH	Centro de Educação e Ciências Humanas
CESAD	Centro de Educação Superior a Distância
CINTEC	Centro de Inovação e Transferência de Tecnologia
CNPq	Conselho Nacional de Desenvolvimento Científico e Tecnológico
CODAE	Coordenação de Assistência ao Estudante
CODAP	Colégio de Aplicação
CONEPE	Conselho do Ensino, da Pesquisa e da Extensão
CONSU	Conselho Universitário
COPAC	Coordenação de Planejamento e Avaliação Acadêmica
COPEC	Coordenação de Programas, Projetos e Convênios
COPEs	Coordenação de Pesquisa
COPGD	Coordenação de Pós-Graduação
COPRE	Coordenação Promoções Culturais e Esportivas
COPRO	Coordenação de Programação Orçamentária
CORED	Coordenação de Rede
COREME	Coordenação de Residência Médica
CORI	Coordenação de Relações Internacionais
COSINT	Coordenação de Sustentabilidade Institucional
COSUP	Coordenação de Suporte
CPPD	Comissão Permanente de Pessoal Docente
CPSPAD	Comissão Permanente de Processo Administrativo Disciplinar
CTSA	Coordenação de Tecnologias Sociais e Ambientais
DAA	Departamento de Administração Acadêmica
DAAS	Departamento de Avaliação e Assistência ao Servidor

DACI	Departamento de Administração (Itabaiana/SE)
DAD	Departamento de Administração
DAIN	Divisão de Ações Inclusivas
DARQ	Departamento de Arqueologia
DAU	Departamento de Arquitetura e Urbanismo
DAVD	Departamento de Artes Visuais e Design
DBCI	Departamento de Biociências (Itabaiana/SE)
DBI	Departamento de Biologia
DCC	Departamento de Ciências Contábeis
DCCI	Departamento de Ciências Contábeis (Itabaiana/SE)
DCEM	Departamento de Ciência e Engenharia de Materiais
DCF	Departamento de Ciências Florestais
DCI	Departamento de Ciência da Informação
DCOMP	Departamento de Computação
DCOS	Departamento de Comunicação Social
DCS	Departamento de Ciências Sociais
DCV	Divisão de Concurso de Vestibular
DDA	Departamento de Dança
DDI	Departamento de Direito
DDRH	Departamento de Desenvolvimento de Recursos Humanos
DEA	Departamento de Engenharia Agrônômica
DEAGRI	Departamento de Engenharia Agrícola
DEAPE	Departamento de Apoio Didático-Pedagógico
DEC	Departamento de Engenharia Civil
DECAT	Departamento de Estatística e Ciências Atuariais
DECO	Departamento de Ecologia
DED	Departamento de Educação
DEDI	Departamento de Educação (Itabaiana/SE)
DEE	Departamento de Economia
DEF	Departamento de Educação Física
DEFIN	Departamento Financeiro
DEL	Departamento de Engenharia Elétrica
DELIB	Departamento de Licenciaturas e Bacharelados
DEMAN	Departamento de Manutenção
DEN	Departamento de Enfermagem
DENL	Departamento de Enfermagem (Lagarto/SE)
DEPAQ	Departamento de Engenharia de Pesca e Aquicultura
DEPRO	Departamento de Engenharia de Produção
DEQ	Departamento de Engenharia Química
DESL	Departamento de Educação em Saúde
DFA	Departamento de Farmácia

DFAL	Departamento de Farmácia (Lagarto/SE)
DFCI	Departamento de Física (Itabaiana/SE)
DFI	Departamento de Física
DFL	Departamento de Filosofia
DFO	Departamento de Fonoaudiologia
DFOL	Departamento de Fonoaudiologia (Lagarto/SE)
DFS	Departamento de Fisiologia
DFT	Departamento de Fisioterapia
DFTL	Departamento de Fisioterapia (Lagarto/SE)
DGE	Departamento de Geografia
DGEI	Departamento de Geografia (Itabaiana/SE)
DGEOL	Departamento de Geologia
DHI	Departamento de História
DIASE	Divisão de Assistência ao Servidor e ao Estudante
DICADT	Divisão de Capacitação Docente e Técnica
DICE	Divisão de Cursos e Eventos
DIDEP	Divisão de Desenvolvimento de Pessoal
DIEB	Divisão de Estágios e Bolsas
DIPAI	Divisão de Programas de Assistência e Integração
DIPATRI	Divisão de Patrimônio
DLES	Departamento de Letras Estrangeiras
DLEV	Departamento de Letras Vernáculas
DLI	Departamento de Letras (Itabaiana/SE)
DMA	Departamento de Matemática
DMAI	Departamento de Matemática (Itabaiana/SE)
DME	Departamento de Medicina
DMEL	Departamento de Medicina (Lagarto/SE)
DMEC	Departamento de Engenharia Mecânica
DMO	Departamento de Morfologia
DMS	Departamento de Museologia
DMU	Departamento de Música
DMV	Departamento de Medicina Veterinária
DNUT	Departamento de Nutrição
DNUTL	Departamento de Nutrição (Lagarto/SE)
DOD	Departamento de Odontologia
DOL	Departamento de Odontologia (Lagarto/SE)
DOFIS	Departamento de Obras e Fiscalização
DP	Departamento de Pessoal
DPS	Departamento de Psicologia
DQCI	Departamento de Química (Itabaiana/SE)
DQI	Departamento de Química

DRM	Departamento de Recursos Materiais
DRI	Departamento de Relações Internacionais
DRS	Departamento de Recrutamento e Seleção
DSE	Departamento de Secretariado Executivo
DSG	Departamento de Serviços Gerais
DSI	Departamento de Sistemas de Informação (Itabaiana/SE)
DSS	Departamento de Serviço Social
DTA	Departamento de Tecnologia de Alimentos
DTOL	Departamento de Terapia Ocupacional (Lagarto/SE)
DZO	Departamento de Zootecnia
EAD	Educação a Distância
EBSERH	Empresa Brasileira de Serviços Hospitalares
FAPITEC	Fundação de Apoio à Pesquisa e Inovação Tecnológica
GR	Gabinete do Reitor
GVR	Gabinete do Vice-Reitor
HU	Hospital Universitário
INFRAUFS	Superintendência de Infraestrutura
MAX	Museu de Arqueologia de Xingó
MEC	Ministério da Educação
MS	Ministério da Saúde
NEAGROS	Núcleo de Agroindústria (Sertão)
NEAS	Núcleo de Engenharia Agrícola (Sertão)
NECATS	Núcleo de Educação em Ciências agrárias e da Terra (Sertão)
NEAM	Núcleo de Engenharia Ambiental
NEAV	Núcleo de Editoração Audiovisual
NGA	Núcleo de Gestão Ambiental
NGCR	Núcleo de Ciência da Religião
NMVS	Núcleo de Medicina Veterinária (Sertão)
NPGeo	Núcleo de Pós-Graduação em Geografia
NRI	Núcleo de Relações Institucionais
NTE	Núcleo de Teatro
NTI	Núcleo de Tecnologia da Informação
NTU	Núcleo de Turismo
NUPETRO	Núcleo de Graduação em Engenharia de Petróleo
NZOS	Núcleo de Zootecnia (Sertão)
PGE	Procuradoria Geral
PIBIX	Programa de Bolsas de Iniciação a Extensão
POSGRAP	Pró-Reitoria de Pós-Graduação e Pesquisa
PROAD	Pró-Reitoria de Administração
PRODEMA	Programa de Desenvolvimento e Meio Ambiente
PROEST	Pró-Reitoria de Assuntos Estudantis

PROEX	Pró-Reitoria de Extensão
PROGEP	Pró-Reitoria de Gestão de Pessoas
PROGRAD	Pró-Reitoria de Graduação
PROPLAN	Pró-Reitoria de Planejamento
REHUF	Programa Nacional de Reestruturação dos Hospitais Universitários Federais
RENORBIO	Rede Nordeste de Biotecnologia
RESUN	Restaurante Universitário
SECOM	Serviço Geral de Comunicação e Arquivo
SIBIUFS	Sistemas de Bibliotecas da UFS
SIGAA	Sistema Integrado de Gestão de Atividades
SIGRH	Sistema Integrado de Gestão de Recursos Humanos
SIPAC	Sistema Integrado de Patrimônio, Administração e Contratos
SPO	Subsecretaria de Planejamento e Orçamento
UAB	Universidade Aberta do Brasil
UFS	Universidade Federal de Sergipe

SUMÁRIO

Palavra do Reitor	1
Organograma do Subsistema de Administração Geral, com Órgãos Suplementares	2
Organograma do Subsistema de Administração Acadêmica	3
Indicadores de desempenho	4
1. Atividades de Ensino	6
1.1- <i>Ensino de Graduação</i>	7
Candidatos inscritos no processo seletivo por curso.....	8
Alunos ingressantes via processo seletivo por curso e período.....	12
Alunos matriculados por curso e período.....	16
Alunos formados por curso e período.....	20
Alunos com ingresso extravestibular por curso e período.....	24
Alunos com dispensa de matrícula por curso e período.....	28
Alunos trancamento total de matrícula por curso e período.....	32
Alunos evadidos por curso e período.....	36
Número de disciplina-turma ofertada por departamento	40
Número de cursos da graduação em funcionamento.....	41
Indicador Aluno Equivalente e Taxa de Sucesso por curso.....	42
Indicadores de desempenho acadêmico por departamento.....	46
Ensino de graduação em gráfico.....	55
1.2- <i>Mestrado e Doutorado</i>	56
Alunos ingressantes por curso e período.....	57
Alunos matriculados por curso e período.....	59
Alunos diplomados por curso e período.....	61
Alunos evadidos por curso e período.....	63
1.3- <i>Residência Médica</i>	65
Oferta de vagas por curso.....	66
Alunos matriculados por curso.....	67
Alunos formados por curso.....	68
Alunos desligados e desistentes por curso.....	69
Alunos bolsistas por curso.....	70
Ensino de pós-graduação em gráfico.....	71
1.4- <i>Ensino Fundamental e Médio</i>	72
Alunos matriculados por nível e série.....	73
Alunos aprovados por nível e série.....	73
Alunos reprovados por nível e série.....	74
Alunos transferidos por nível e série.....	74
Alunos desistentes/desligados por nível e série.....	75
Vagas ofertadas no ensino fundamental e médio.....	76
Atividades de interação com a graduação e pós-graduação.....	76
Atividade de extensão.....	76

Ensino fundamental e médio em gráfico.....	77
2. Atividades de Pesquisa.....	78
2.1- <i>Iniciação Científica</i>	79
Bolsistas de iniciação científica por curso.....	80
Bolsista de iniciação científica por departamento.....	84
Projetos de iniciação científica por departamento.....	87
Produção científica da UFS.....	90
Iniciação científica em gráfico.....	90
2.2- <i>Inovação e Transferência Tecnológica</i>	91
Bolsistas de inovação e transferência tecnológica por curso.....	92
Bolsista de inovação e transferência tecnológica por departamento.....	96
Projetos de inovação e transferência tecnológica por departamento.....	99
Inovação e transferência tecnológica em gráfico.....	102
3. Atividades de Extensão e Assistência.....	103
3.1- <i>Eventos, Programas e Projetos</i>	104
Cursos e eventos de extensão por comunidade envolvida.....	105
Projetos/programas de extensão por comunidade envolvida.....	105
Bolsistas de extensão por curso e fonte de financiamento.....	106
Atividades de Extensão em gráfico.....	110
3.2- <i>Assistência Estudantil</i>	111
Bolsistas por campi e modalidade da bolsa.....	112
Residências Universitárias por Campi da UFS.....	112
Atividades da Divisão de Apoio a Inclusão - DAIN.....	113
Núcleo de Orientação e Assistência Psicossocial.....	113
Refeições servidas por categoria.....	113
Tipos de refeições servidas.....	113
Acervo bibliográfico em livros por área de conhecimento.....	114
Acervo bibliográfico em periódicos impressos por área de conhecimento.....	114
Serviços prestados pelas bibliotecas.....	114
Assistência estudantil em gráfico.....	115
3.3- <i>Assistência à Comunidade</i>	116
Atendimentos odontológicos.....	117
Atividades do Hospital Universitário.....	117
Receitas e despesas do Hospital Universitário.....	117
Assistência à comunidade em gráfico.....	118
4. Atividades de Gestão.....	119
4.1- <i>Dados de Pessoal</i>	120
Quadro de pessoal técnico-administrativo por escolaridade.....	121
Servidores técnico-administrativos do quadro permanente afastados ou cedidos.....	121
Quadro de pessoal docente permanente por unidade e escolaridade.....	122
Quadro de pessoal docente visitante, substituto e temporário por unidade e escolaridade.....	125
Quadro de pessoal docente permanente do ensino fundamental e médio por escolaridade.....	128

	Quadro de pessoal docente substituto do ensino fundamental e médio por escolaridade.....	128
	Docentes do quadro permanente, afastados ou cedidos.....	129
	Índice de qualificação docente por centro e departamento acadêmico.....	132
	Assistência ao Servidor.....	135
	Eventos realizados e número de pessoas treinadas.....	137
	Dados de pessoal em gráfico.....	140
4.2-	<i>Dados Gerenciais</i>	141
	Atividades da Procuradoria Geral.....	142
	Produções do Programa Editorial da UFS.....	142
	Atividades da Editora da UFS.....	142
	Atividades dos Conselhos Superiores.....	142
	Atividades da Comissão Permanente de Pessoal Docente.....	143
	Atividades da Comissão Permanente de Processo Administrativo Disciplinar.....	143
	Atividades do Departamento de Recursos Materiais.....	143
	Evolução dos bens patrimoniais.....	143
	Dados gerenciais em gráfico.....	144
4.3-	<i>Dados Orçamentários</i>	145
	Evolução dos projetos, convênios e contratos elaborados.....	146
	Execução orçamentária por grupos de despesas e origem dos recursos.....	146
	Destaque por órgão financiador.....	147
	Dados orçamentários em gráfico.....	150
4.4-	<i>Infraestrutura</i>	151
	Atividades da Coordenação de Suporte.....	152
	Números de pontos de rede por campus.....	152
	Números de requisições de serviços atendidas.....	152
	Áreas físicas da UFS.....	153
	Espaço para atividades de ensino.....	154
	Infraestrutura em gráfico.....	155

PALAVRA DO REITOR

A renovação de uma Instituição do porte da UFS não poderia ocorrer de outra forma senão pela contribuição de coletiva de professores, alunos, técnicos administrativos e terceirizados, responsáveis diretos pela construção cotidiana da vida e sentido de uma Universidade símbolo de qualidade e de compromisso social.

A UFS acolhe a todos indistintamente e oferece o melhor do ensino, da pesquisa e da extensão em prol do desenvolvimento social, econômico, cultural e artístico para o estado Sergipe e para o país. Mesmo diante de situações adversas, supera desafios, que não são poucos e nem são simples, e segue o seu curso com a firmeza de quem sabe onde quer chegar.

Os dados e indicadores sistematicamente levados ao conhecimento de todos retratam os avanços e os desafios superados. O Anuário Estatístico 2013-2015 reafirma a intensidade e magnitude do que foi alcançado nos últimos anos. Destaque-se o aumento na oferta de vagas, a ampliação e diversificação de cursos, ampliação do número de docentes e de técnicos administrativos, bem como a melhoria na infraestrutura física e aprimoramento da qualificação técnica e docente.

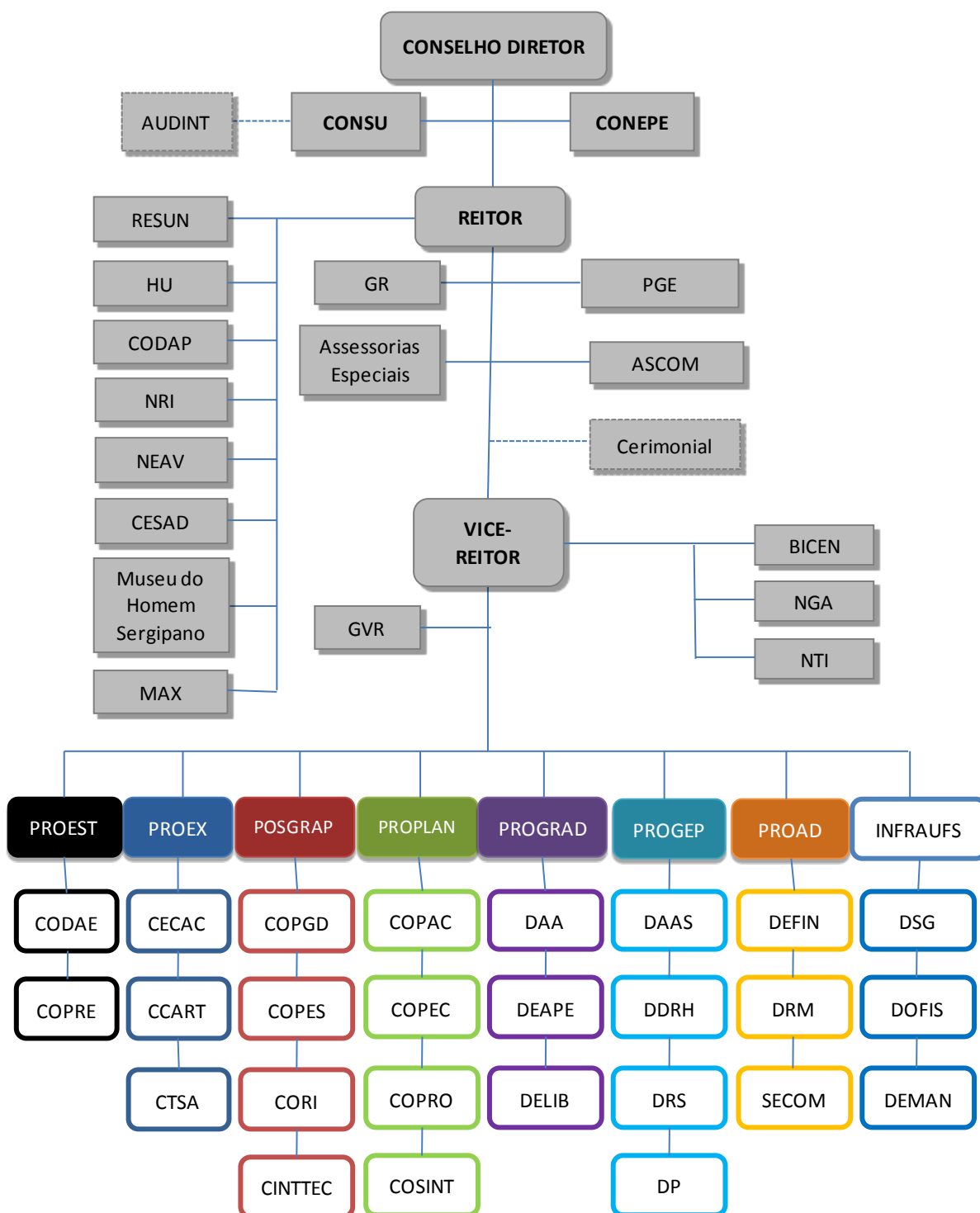
O desenvolvimento institucional não se encerra, renova-se dando lugar a um novo ciclo no qual não se pode abrir mão da busca constante da melhoria da qualidade do ensino, da pesquisa e da extensão, de modo comprometido e integrado com a formação humanística, com vistas à construção de uma sociedade livre, plural e democrática.

A UFS apresenta os resultados do que foi construído com o vigor das mãos e das mentes de todos os que militam em defesa da Universidade Pública de qualidade. A todos, o nosso reconhecimento e a certeza de que com esforço e direção conseguimos superar os sobressaltos e as vicissitudes do ambiente macroinstitucional do país.

A todos uma excelente leitura!

Prof. Dr. Ângelo Roberto Antonioli
Reitor da UFS

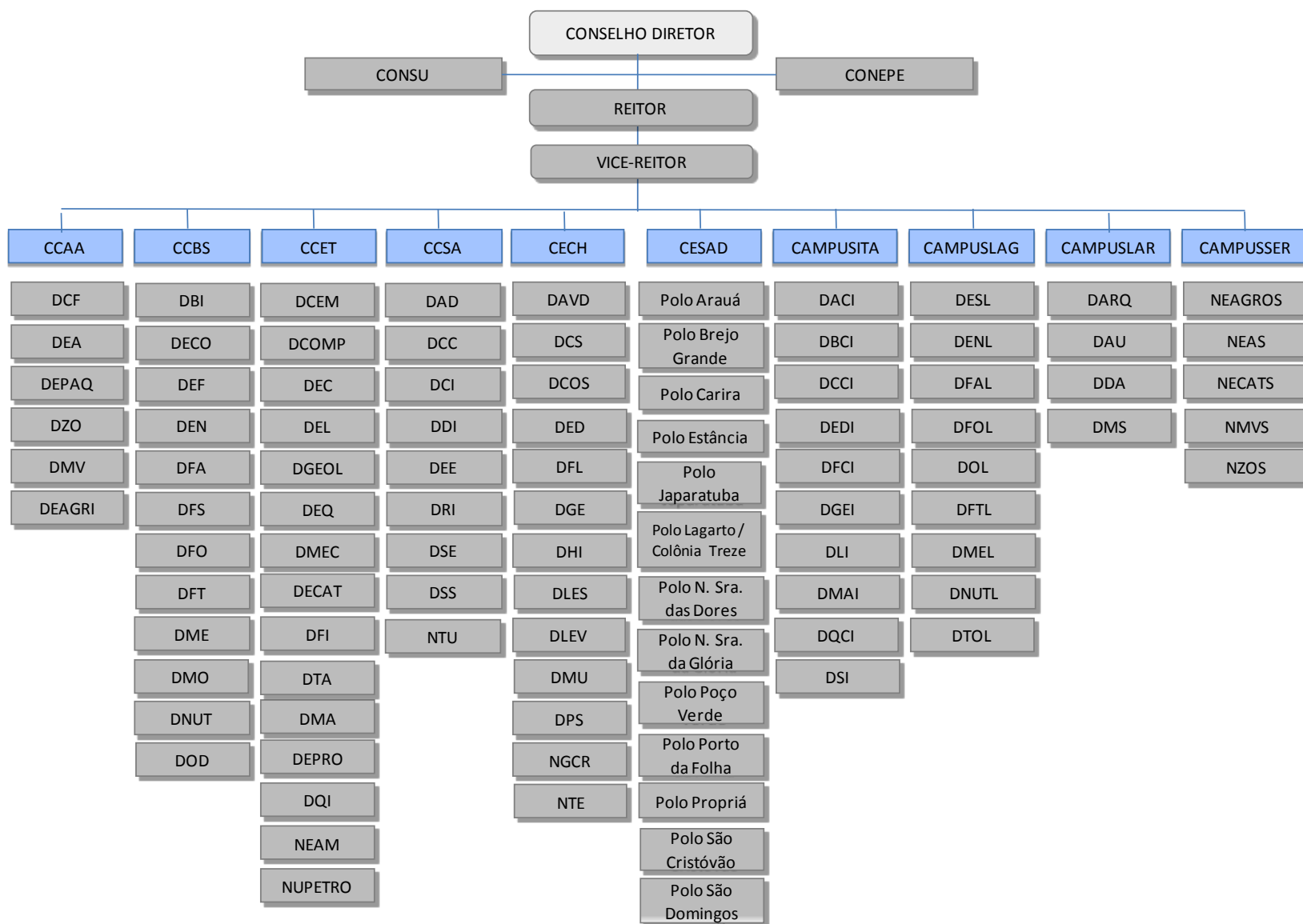
Organograma do Subsistema de Administração Geral, com Órgãos Suplementares



Fonte: PROPLAN, agosto 2016

Nota: Baseado na Resolução nº 21/1999/CONSU – Edição 2014.

Organograma do Subsistema de Administração Acadêmica



INDICADORES DE DESEMPENHO

ENSINO DE GRADUAÇÃO

Indicadores	2013	2014	2016
Vaga ofertada	5.500	5.520	5.720
Vaga noturna	1.705	1.705	1.655
Aluno matriculado	24.190	24.971	24.984
Aluno diplomado	2.048	1.904	1.958
Aluno evadido	4.195	3.889	4.317
Disciplina-turma ofertada	8.206	7.796	7.991
Número de cursos da Graduação Presencial em Funcionamento	113	113	114
Sala de aula	290	291	301
Laboratório de ensino	269	344	430

PÓS-GRADUAÇÃO E PESQUISA

Indicadores	2013	2014	2015
Aluno matriculado em mestrado e doutorado	1.767	2.041	2.273
Aluno matriculado em residência médica	84	123	137
Dissertação/tese defendida e homologada	454	488	452
Número de cursos de mestrado e doutorado em funcionamento	53	58	61
Bolsa de iniciação científica	885	1.146	1.316
Projeto de iniciação científica	612	710	810
Bolsa de inovação e transferência tecnológica	130	126	143
Projeto de inovação e transferência tecnológica	145	100	100

EXTENSÃO UNIVERSITÁRIA

Indicadores	2013	2014	2015
Projeto/Programas de extensão	219	311	300
Aluno participante de Projeto/Programas	619	929	1.124
Docente participante de Projeto/Programas	487	799	741
Comunidade envolvida em cursos e eventos	48.668	52.159	23.953

ASSISTÊNCIA À COMUNIDADE

Indicadores	2013	2014	2015
Atendimentos a pacientes	102.004	91.914	115.549
Exames efetuados no Hospital Universitário	337.633	345.228	433.965
Intervenção cirúrgica	1.219	1.168	1.124
Pequena cirurgia	2.045	1.494	4.076

CORPO DOCENTE EFETIVO

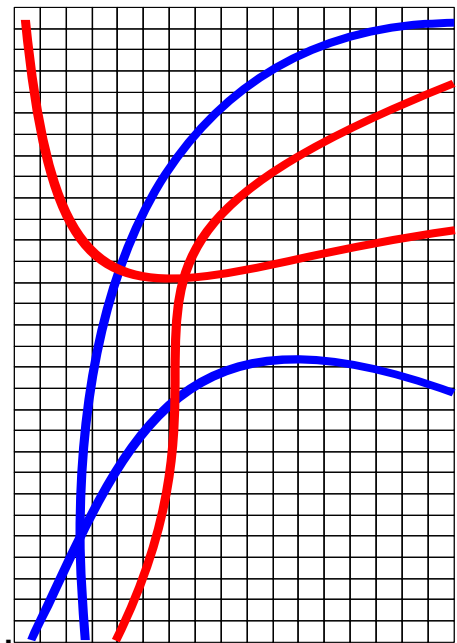
Indicadores	2013	2014	2015
Número de docentes	1.345	1.420	1.455
Docente com mestrado	407	393	344
Docente com doutorado	889	979	1.023

CORPO TÉCNICO-ADMINISTRATIVO

Indicador	2013	2014	2015
Quantitativo	1.306	1.478	1.483

ACERVO/SERVIÇO BIBLIOGRÁFICO

Indicador	2013	2014	2015
Título de livro	70.716	73.838	76.846
Título de periódico	5.385	5.735	6.091
Pesquisa/comutação bibliográfica	180	338	167
Fluxo de usuários	773.793	1.031.893	906.187



1. Atividades de Ensino

1.1 Ensino de Graduação

Candidatos inscritos no processo seletivo por curso
Alunos ingressantes via processo seletivo por curso e período
Alunos matriculados por curso e período
Alunos formados por curso e período
Alunos com ingresso extravestibular por curso e período
Alunos com dispensa de matrícula por curso e período
Alunos com trancamento total de matrícula por curso e período
Alunos evadidos por curso e período
Número de disciplina-turma ofertada por departamento
Número de cursos da graduação em funcionamento
Indicador de Aluno Equivalente e Taxa de Sucesso por curso
Indicadores de desempenho acadêmico por departamento
Ensino de graduação em gráfico

Candidatos inscritos no processo seletivo por curso

Unidade/Curso	Mod.	Turno	2013			2014			2015		
			Vagas	Inscritos	Insc/Vaga	Vagas	Inscritos	Insc/Vaga	Vagas	Inscritos	Insc/Vaga
Campus de São Cristóvão			4.000	34.812	8,70	4.040	73.310	18,15	4.090	68.040	16,64
CCET			1.460	10.516	7,20	1.460	20.026	13,72	1.460	18.107	12,40
Astronomia	Bac	Diurno	50	55	1,10	50	558	11,16	50	558	11,16
Ciência da Computação	Bac	Diurno	100	406	4,06	100	1.127	11,27	100	1.097	10,97
Ciências Atuariais	Bac	Noturno	50	106	2,12	50	1.019	20,38	50	1.029	20,58
Engenharia Ambiental e Sanitária	Bac	Diurno	40	482	12,05	40	441	11,03	40	365	9,13
Engenharia Civil	Bac	Diurno	100	2.410	24,10	100	1.624	16,24	100	1.367	13,67
Engenharia de Alimentos	Bac	Diurno	50	240	4,80	50	691	13,82	50	648	12,96
Engenharia de Computação	Bac	Diurno	50	417	8,34	50	489	9,78	50	473	9,46
Engenharia de Materiais	Bac	Diurno	50	97	1,94	50	454	9,08	50	460	9,20
Engenharia de Petróleo	Bac	Diurno	50	1.114	22,28	50	1.031	20,62	50	776	15,52
Engenharia de Produção	Bac	Diurno	50	561	11,22	50	601	12,02	50	624	12,48
Engenharia Elétrica	Bac	Diurno	50	543	10,86	50	555	11,10	50	551	11,02
Engenharia Eletrônica	Bac	Diurno	50	222	4,44	50	372	7,44	50	386	7,72
Engenharia Mecânica	Bac	Diurno	50	804	16,08	50	546	10,92	50	512	10,24
Engenharia Química	Bac	Diurno	50	641	12,82	50	362	7,24	50	365	7,30
Estatística	Bac	Noturno	50	63	1,26	50	1.373	27,46	50	1.187	23,74
Física**	Lic	Diurno									
Física	Bac	Diurno	50	39	0,78	50	531	10,62	50	461	9,22
Física	Lic	Noturno	100	214	2,14	100	1.840	18,40	100	1.317	13,17
Física Médica	Bac	Diurno	50	128	2,56	50	554	11,08	50	540	10,80
Geologia	Bac	Diurno	50	434	8,68	50	597	11,94	50	449	8,98
Matemática	Lic	Diurno	50	124	2,48	50	708	14,16	50	456	9,12
Matemática	Bac	Diurno	20	31	1,55	20	254	12,70	20	338	16,90
Matemática	Lic	Noturno	50	301	6,02	50	951	19,02	50	762	15,24
Matemática Aplicada e Computacional	Bac	Diurno	50	38	0,76	50	784	15,68	50	1.005	20,10
Química	Bac	Diurno	50	111	2,22	50	545	10,90	50	389	7,78
Química	Lic	Noturno	60	154	2,57	60	1.023	17,05	60	707	11,78
Química Industrial	Bac	Diurno	40	144	3,60	40	280	7,00	40	512	12,80
Química Tecnológica**	Bac	Diurno									
Sistemas de Informação	Bac	Noturno	50	637	12,74	50	716	14,32	50	773	15,46

Candidatos inscritos no processo seletivo por curso

(continuação)

Unidade/Curso	Mod.	Turno	2013			2014			2015		
			Vagas	Inscritos	Insc/Vaga	Vagas	Inscritos	Insc/Vaga	Vagas	Inscritos	Insc/Vaga
CCBS			390	4.739	12,15	390	9.414	24,14	390	8.878	22,76
Ciências Biológicas	Lic	Diurno	40	177	4,43	40	539	13,48	40	453	11,33
Ciências Biológicas	Bac	Diurno	30	302	10,07	30	412	13,73	30	409	13,63
Ciências Biológicas	Lic	Noturno	40	506	12,65	40	840	21,00	40	858	21,45
Ecologia	Bac	Diurno	50	144	2,88	50	1.374	27,48	50	862	17,24
Educação Física	Lic	Diurno	50	930	18,60	50	1.905	38,10	50	1.817	36,34
Educação Física	Bac	Diurno	50	759	15,18	50	1.578	31,56	50	1.801	36,02
Farmácia	Bac	Diurno	80	609	7,61	80	1.334	16,68	80	1.295	16,19
Nutrição	Bac	Diurno	50	1.312	26,24	50	1.432	28,64	50	1.383	27,66
CCAA			300	1.572	5,24	300	4.590	15,30	300	4.820	16,07
Engenharia Agrícola	Bac	Diurno	50	111	2,22	50	740	14,80	50	711	14,22
Engenharia Agrônômica	Bac	Diurno	50	330	6,60	50	578	11,56	50	580	11,60
Engenharia de Pesca	Bac	Diurno	50	92	1,84	50	888	17,76	50	944	18,88
Engenharia Florestal	Bac	Diurno	50	151	3,02	50	661	13,22	50	854	17,08
Medicina Veterinária	Bac	Diurno	50	654	13,08	50	767	15,34	50	871	17,42
Zootecnia	Bac	Diurno	50	234	4,68	50	956	19,12	50	860	17,20
CCSA			700	10.755	15,36	710	16.590	23,37	710	15.584	21,95
Administração	Bac	Diurno	60	608	10,13	60	1.276	21,27	60	1.182	19,70
Administração	Bac	Noturno	60	1.431	23,85	60	1.893	31,55	60	1.893	31,55
Biblioteconomia e Documentação	Bac	Noturno	50	217	4,34	50	1.504	30,08	50	1.048	20,96
Ciências Contábeis	Bac	Noturno	100	906	9,06	100	1.720	17,20	100	1.812	18,12
Ciências Econômicas	Bac	Diurno	50	146	2,92	50	553	11,06	50	506	10,12
Ciências Econômicas	Bac	Noturno	50	193	3,86	50	507	10,14	50	519	10,38
Direito	Bac	Diurno	50	2.203	44,06	50	1.270	25,40	50	1.067	21,34
Direito	Bac	Noturno	50	2.491	49,82	50	1.681	33,62	50	1.676	33,52
Relações Internacionais	Bac	Diurno	50	381	7,62	60	547	9,12	60	516	8,60
Secretariado Executivo	Bac	Noturno	50	377	7,54	50	1.272	25,44	50	1.208	24,16
Serviço Social	Bac	Noturno	80	1.624	20,30	80	3.066	38,33	80	2.853	35,66
Turismo	Bac	Diurno	50	178	3,56	50	1.301	26,02	50	1.304	26,08

Candidatos inscritos no processo seletivo por curso

(continuação)

Unidade/Curso	Mod. Turno		2013			2014			2015		
			Vagas	Inscritos	Insc/Vaga	Vagas	Inscritos	Insc/Vaga	Vagas	Inscritos	Insc/Vaga
CECH			1.150	7.230	6,29	1.180	22.690	19,23	1.230	20.651	16,79
Artes Visuais	Lic	Diurno	50	126	2,52	50	900	18,00	50	692	13,84
Ciência da Religião	Lic	Noturno	50	118	2,36	50	1.060	21,20	50	977	19,54
Ciências Sociais	Bac	Diurno	50	129	2,58	50	682	13,64	50	447	8,94
Ciências Sociais*	Lic	Diurno									
Comunicação Social – Audiovisual	Bac	Diurno	50	141	2,82	50	531	10,62	50	512	10,24
Comunicação Social – Radialismo**	Bac	Diurno									
Design	Bac	Noturno	50	542	10,84	50	1.180	23,60	50	1.199	23,98
Filosofia	Lic	Noturno	45	201	4,47	45	677	15,04	45	610	13,56
Geografia	Lic	Diurno	40	115	2,88	40	690	17,25	40	617	15,43
Geografia	Bac	Diurno	20	65	3,25	20	411	20,55	20	150	7,50
Geografia	Lic	Noturno	40	280	7,00	40	764	19,10	40	705	17,63
História	Lic	Diurno	50	257	5,14	50	606	12,12	50	590	11,80
História	Lic	Noturno	50	543	10,86	50	1.014	20,28	50	1.068	21,36
Jornalismo	Bac	Diurno	50	381	7,62	50	640	12,80	50	708	14,16
Letras – Espanhol	Lic	Noturno	50	252	5,04	50	1.029	20,58	50	1.040	20,80
Letras – Inglês	Lic	Noturno	50	190	3,80	50	796	15,92	50	585	11,70
Letras – Língua Portuguesa	Lic	Diurno	50	132	2,64	50	724	14,48	50	669	13,38
Letras – Língua Portuguesa	Lic	Noturno	50	307	6,14	50	1.360	27,20	50	966	19,32
Letras – LIBRAS	Lic	Diurno				30	634	21,13	30	290	9,67
Letras – Português e Espanhol	Lic	Diurno	50	175	3,50	50	787	15,74	50	717	14,34
Letras – Português e Francês	Lic	Diurno	30	35	1,17	30	857	28,57	30	769	25,63
Letras – Português e Francês	Lic	Noturno	30	95	3,17	30	789	26,30	30	665	22,17
Letras – Português e Inglês	Lic	Diurno	50	139	2,78	50	516	10,32	50	482	9,64
Música	Lic	Noturno	50	67	1,34	50	126	2,52	50	120	2,40
Pedagogia	Lic	Diurno	50	291	5,82	50	1.354	27,08	50	1.225	24,50
Pedagogia	Lic	Noturno	50	763	15,26	50	2.211	44,22	50	1.815	36,30
Psicologia	Bac	Diurno	45	1.544	34,31	45	1.332	29,60	45	1.338	29,73
Psicologia**	Lic	Diurno									
Publicidade e Propaganda	Bac	Diurno	50	342	6,84	50	1.020	20,40	50	816	16,32
Teatro	Lic	Noturno							50	879	17,58
Campus de Aracaju			340	13.625	40,07	320	13.595	42,48	320	12.291	38,41
Enfermagem	Bac	Diurno	80	1.874	23,43	80	3.121	39,01	80	3.158	39,48
Enfermagem**	Lic	Diurno									
Fisioterapia	Bac	Diurno	50	1.269	25,38	50	2.861	57,22	50	3.011	60,22
Fonoaudiologia	Bac	Diurno	50	366	7,32	50	1.378	27,56	50	1.495	29,90
Medicina	Bac	Diurno	100	9.146	91,46	100	5.050	50,50	100	3.257	32,57
Odontologia	Bac	Diurno	60	970	16,17	40	1.185	29,63	40	1.370	34,25

Candidatos inscritos no processo seletivo por curso

(continuação)

Unidade/Curso	Mod.	Turno	2013			2014			2015		
			Vagas	Inscritos	Insc/Vaga	Vagas	Inscritos	Insc/Vaga	Vagas	Inscritos	Insc/Vaga
Campus de Itabaiana			500	2.159	4,32	500	10.502	21,00	500	9.323	18,65
Administração	Bac	Noturno	50	506	10,12	50	1.121	22,42	50	1.118	22,36
Ciências Biológicas	Lic	Diurno	50	249	4,98	50	856	17,12	50	745	14,90
Ciências Contábeis	Bac	Noturno	50	326	6,52	50	844	16,88	50	742	14,84
Física	Lic	Noturno	50	72	1,44	50	1.048	20,96	50	1.035	20,70
Geografia	Lic	Diurno	50	170	3,40	50	1.110	22,20	50	1.082	21,64
Letras – Língua Portuguesa	Lic	Noturno	50	183	3,66	50	1.030	20,60	50	835	16,70
Matemática	Lic	Diurno	50	63	1,26	50	1.035	20,70	50	893	17,86
Pedagogia	Lic	Noturno	50	410	8,20	50	1.702	34,04	50	1.460	29,20
Química	Lic	Diurno	50	51	1,02	50	1.110	22,20	50	809	16,18
Sistema de Informação	Bac	Diurno	50	129	2,58	50	646	12,92	50	604	12,08
Campus de Laranjeiras			250	1.104	4,42	250	4.607	18,43	200	3.540	17,70
Arqueologia	Bac	Diurno	50	70	1,40	50	532	10,64	50	589	11,78
Arquitetura e Urbanismo	Bac	Diurno	50	852	17,04	50	1.067	21,34	50	1.065	21,30
Dança**	Lic	Noturno	50	76	1,52	50	1.101	22,02			
Dança	Lic	Diurno							50	913	18,26
Museologia	Bac	Diurno	50	43	0,86	50	1.005	20,10	50	973	19,46
Teatro	Lic	Noturno	50	63	1,26	50	902	18,04			
Campus de Lagarto			410	7.689	18,75	410	10.214	24,91	410	9.661	23,56
Enfermagem	Bac	Diurno	50	597	11,94	50	969	19,38	50	974	19,48
Farmácia	Bac	Diurno	50	299	5,98	50	967	19,34	50	1.076	21,52
Fisioterapia	Bac	Diurno	50	585	11,70	50	1.078	21,56	50	1.037	20,74
Fonoaudiologia	Bac	Diurno	50	263	5,26	50	885	17,70	50	1.014	20,28
Medicina	Bac	Diurno	60	4.613	76,88	60	2.591	43,18	60	2.123	35,38
Nutrição	Bac	Diurno	50	489	9,78	50	1.173	23,46	50	1.221	24,42
Odontologia	Bac	Diurno	50	625	12,50	50	1.303	26,06	50	1.066	21,32
Terapia Ocupacional	Bac	Diurno	50	218	4,36	50	1.248	24,96	50	1.150	23,00
Campus do Sertão									200	1.020	5,10
Agroindústria	Bac	Diurno							50	127	2,54
Engenharia Agrônômica	Bac	Diurno							50	316	6,32
Medicina Veterinária	Bac	Diurno							50	405	8,10
Zootecnia	Bac	Diurno							50	172	3,44
TOTAL DA UFS			5.500	59.389	10,80	5.520	112.228	20,33	5.720	103.875	18,16

(*) Curso com entrada por continuidade (**)Curso em extinção ou extinto

Situação posicional: início de cada ano letivo

Fonte: DCV/PROGRAD

Alunos ingressantes via processo seletivo por curso e período

Unidade/Curso	Mod.	Turno	2013						2014						2015					
			1º período			2º período			1º período			2º período			1º período			2º período		
			Fem	Masc	Total	Fem	Masc	Total	Fem	Masc	Total	Fem	Masc	Total	Fem	Masc	Total	Fem	Masc	Total
Campus de São Cristóvão			1.732	1.730	3.462	189	335	524	1.583	1.784	3.367	165	310	475	1.636	1.854	3.490	172	322	494
CCET			471	738	1.209	58	185	243	404	756	1.160	51	177	228	400	786	1.186	56	178	234
Astronomia	Bac	Diurno				14	24	38				14	32	46				12	30	42
Ciência da Computação	Bac	Diurno	10	40	50	6	46	52	8	41	49	5	43	48	4	46	50	5	45	50
Ciências Atuariais	Bac	Noturno	27	23	50				22	24	46				18	30	48			
Engenharia Ambiental e Sanitária	Bac	Diurno	24	16	40				22	18	40				19	21	40			
Engenharia Civil	Bac	Diurno	13	37	50	20	30	50	16	34	50	15	35	50	16	34	50	17	33	50
Engenharia de Alimentos	Bac	Diurno	37	15	52				36	11	47				28	22	50			
Engenharia de Computação	Bac	Diurno	1	49	50				5	45	50				4	46	50			
Engenharia de Materiais	Bac	Diurno	21	30	51				16	32	48				17	33	50			
Engenharia de Petróleo	Bac	Diurno	21	29	50				14	33	47				10	40	50			
Engenharia de Produção	Bac	Diurno	19	31	50				23	27	50				18	31	49			
Engenharia Elétrica	Bac	Diurno				5	46	51				10	38	48				13	35	48
Engenharia Eletrônica	Bac	Diurno	7	43	50				3	47	50				7	43	50			
Engenharia Mecânica	Bac	Diurno	6	44	50				7	43	50				7	43	50			
Engenharia Química	Bac	Diurno	26	25	51				27	23	50				22	28	50			
Estatística	Bac	Noturno	18	26	44				14	28	42				19	29	48			
Física**	Lic	Diurno																		
Física	Bac	Diurno	12	37	49				10	34	44				9	30	39			
Física	Lic	Noturno	10	40	50	13	38	51	8	38	46	7	29	36	17	34	51	9	35	44
Física Médica	Bac	Diurno	29	22	51				23	23	46				29	20	49			
Geologia	Bac	Diurno	17	33	50				14	35	49				17	33	50			
Matemática	Lic	Diurno	25	26	51				19	30	49				21	29	50			
Matemática	Bac	Diurno	12	8	20				8	11	19				6	13	19			
Matemática	Lic	Noturno	29	21	50				13	35	48				17	32	49			
Matemática Aplicada e Computação	Bac	Diurno	14	34	48				17	28	45				10	38	48			
Química**	Lic	Diurno																		
Química	Bac	Diurno	32	19	51				28	21	49				32	17	49			
Química	Lic	Noturno	27	34	61				32	25	57				27	32	59			
Química Industrial	Bac	Diurno	28	12	40		1	1	16	23	39				22	17	39			
Química Tecnológica**	Bac	Diurno																		
Sistemas de Informação	Bac	Noturno	6	44	50				3	47	50				4	45	49			

Alunos ingressantes via processo seletivo por curso e período

(continuação)

Unidade/Curso	Mod.	Turno	2013						2014						2015					
			1º período			2º período			1º período			2º período			1º período			2º período		
			Fem	Masc	Total	Fem	Masc	Total	Fem	Masc	Total	Fem	Masc	Total	Fem	Masc	Total	Fem	Masc	Total
CCBS			186	115	301	39	51	90	182	108	290	35	45	80	158	138	296	45	43	88
Ciências Biológicas	Lic	Diurno	30	10	40				23	16	39				17	23	40			
Ciências Biológicas	Bac	Diurno	19	11	30				18	12	30				11	18	29			
Ciências Biológicas	Lic	Noturno	22	18	40				25	14	39				20	20	40			
Ecologia	Bac	Diurno	30	20	50				30	18	48				32	17	49			
Educação Física**	Lic	Diurno																		
Educação Física	Lic	Diurno				11	39	50				12	30	42				18	31	49
Educação Física	Bac	Diurno	14	37	51				15	29	44				13	37	50			
Farmácia	Bac	Diurno	26	14	40	28	12	40	30	10	40	23	15	38	22	16	38	27	12	39
Nutrição	Bac	Diurno	45	5	50				41	9	50				43	7	50			
Farmácia Bioquímica Clínica	Bac	Diurno																		
Farmácia Clínica Industrial	Bac	Diurno																		
CCAA			141	160	301	0	0	0	120	151	271	0	0	0	144	151	295	0	0	0
Engenharia Agrícola	Bac	Diurno	18	32	50				12	35	47				14	34	48			
Engenharia Agrônômica	Bac	Diurno	16	34	50				12	35	47				18	32	50			
Engenharia de Pesca	Bac	Diurno	18	32	50				15	21	36				25	24	49			
Engenharia Florestal	Bac	Diurno	31	20	51				20	23	43				23	25	48			
Medicina Veterinária	Bac	Diurno	33	17	50				34	16	50				32	18	50			
Zootecnia	Bac	Diurno	25	25	50				27	21	48				32	18	50			
CCSA			349	300	649	25	26	51	336	301	637	21	27	48	346	304	650	21	30	51
Administração	Bac	Diurno	29	30	59				27	29	56				30	29	59			
Administração	Bac	Noturno	25	35	60				25	34	59				22	38	60			
Biblioteconomia e Documentação	Bac	Noturno	28	21	49				25	20	45				29	21	50			
Ciências Contábeis	Bac	Noturno	11	39	50	25	26	51	18	32	50	21	27	48	19	28	47	21	30	51
Ciências Econômicas	Bac	Diurno	27	23	50				22	28	50				20	28	48			
Ciências Econômicas	Bac	Noturno	14	37	51				19	31	50				14	36	50			
Direito	Bac	Diurno	26	24	50				27	23	50				30	20	50			
Direito	Bac	Noturno	15	35	50				15	35	50				15	35	50			
Relações Internacionais	Bac	Diurno	25	25	50				31	27	58				33	27	60			
Secretariado Executivo	Bac	Noturno	44	6	50				30	18	48				39	10	49			
Serviço Social**	Bac	Diurno																		
Serviço Social	Bac	Noturno	71	9	80				67	9	76				64	14	78			
Turismo	Bac	Diurno	34	16	50				30	15	45				31	18	49			

Alunos ingressantes via processo seletivo por curso e período

(continuação)

Unidade/Curso	Mod. Turno		2013						2014						2015					
			1º período			2º período			1º período			2º período			1º período			2º período		
			Fem	Masc	Total	Fem	Masc	Total	Fem	Masc	Total	Fem	Masc	Total	Fem	Masc	Total	Fem	Masc	Total
CECH			585	417	1.002	67	73	140	541	468	1.009	58	61	119	588	475	1.063	50	71	121
Artes Visuais	Lic	Diurno	24	26	50				28	22	50				35	14	49			
Ciência da Religião	Lic	Noturno	24	26	50				17	32	49				19	31	50			
Ciências Sociais	Bac	Diurno	29	16	45				27	21	48				32	18	50			
Ciências Sociais*	Lic	Diurno																1	2	3
Comunicação Social – Audiovisual	Bac	Diurno	22	28	50				27	22	49				29	20	49			
Comunicação Social – Radialismo**	Bac	Diurno																		
Design	Bac	Noturno	13	37	50				23	27	50				22	28	50			
Filosofia	Lic	Noturno	22	23	45				14	31	45				17	27	44			
Geografia	Lic	Diurno	16	24	40				17	22	39				13	27	40			
Geografia	Bac	Diurno	7	13	20				8	12	20				7	13	20			
Geografia	Lic	Noturno				9	31	40				8	26	34				8	25	33
História	Lic	Diurno	26	25	51				20	29	49				22	27	49			
História**	Bac	Diurno																		
História	Lic	Noturno				13	37	50				17	29	46				9	34	43
Jornalismo	Bac	Diurno	30	20	50				27	21	48				27	22	49			
Letras - LIBRAS	Lic	Diurno							12	18	30				22	8	30			
Letras – Espanhol	Lic	Noturno	32	17	49				28	21	49				32	18	50			
Letras – Inglês	Lic	Noturno	21	29	50				19	30	49				19	30	49			
Letras – Língua Portuguesa	Lic	Diurno	38	12	50				30	20	50				36	14	50			
Letras – Francês/Licenciatura		Noturno															0			
Letras – Língua Portuguesa	Lic	Noturno	37	13	50				32	15	47				28	20	48			
Letras – Português e Espanhol	Lic	Diurno	45	6	51				37	12	49				34	16	50			
Letras – Português e Francês	Lic	Diurno	18	8	26				20	10	30				19	11	30			
Letras – Português e Francês	Lic	Noturno	25	5	30				20	8	28				18	12	30			
Letras – Português e Inglês	Lic	Diurno	35	15	50				26	24	50				26	23	49			
Música	Lic	Noturno	16	34	50				6	35	41				10	26	36			
Pedagogia	Lic	Diurno	46	3	49				46	2	48				39	10	49			
Pedagogia	Lic	Noturno				45	5	50				33	6	39				32	10	42
Psicologia	Bac	Diurno	29	16	45				29	16	45				31	14	45			
Psicologia**	Lic	Diurno																		
Publicidade e Propaganda	Bac	Diurno	30	21	51				28	18	46				27	22	49			
Teatro	Lic	Noturno													24	24	48			
Campus de Aracaju			144	76	220	74	48	122	126	83	209	58	52	110	127	79	206	66	43	109
Enfermagem	Bac	Diurno	29	12	41	31	10	41	25	15	40	22	18	40	23	17	40	33	6	39
Enfermagem**	Lic	Diurno																		
Fisioterapia	Bac	Diurno	32	18	50				33	18	51				36	14	50			
Fonoaudiologia	Bac	Diurno	43	7	50				40	9	49				42	7	49			
Medicina	Bac	Diurno	21	29	50	22	28	50	18	31	49	23	27	50	19	30	49	22	28	50
Odontologia	Bac	Diurno	19	10	29	21	10	31	10	10	20	13	7	20	7	11	18	11	9	20

Alunos ingressantes via processo seletivo por curso e período

(continuação)

Unidade/Curso	Mod.	Turno	2013						2014						2015					
			1º período			2º período			1º período			2º período			1º período			2º período		
			Fem	Masc	Total	Fem	Masc	Total	Fem	Masc	Total	Fem	Masc	Total	Fem	Masc	Total	Fem	Masc	Total
Campus de Itabaiana			0	0	0	282	207	489	0	0	0	197	201	398	0	0	0	223	224	447
Administração	Bac	Noturno				19	31	50				13	23	36				19	31	50
Ciências Biológicas	Lic	Diurno				32	18	50				25	18	43				38	12	50
Ciências Contábeis	Bac	Noturno				22	28	50				17	29	46				18	32	50
Física	Lic	Noturno				14	30	44				14	20	34				15	24	39
Geografia	Lic	Diurno				33	17	50				20	21	41				18	28	46
Letras – Língua Portuguesa	Lic	Noturno				41	9	50				27	13	40				31	13	44
Matemática	Lic	Diurno				30	17	47				18	21	39				14	26	40
Pedagogia	Lic	Noturno				46	4	50				37	5	42				41	4	45
Química	Lic	Diurno				34	15	49				21	14	35				18	16	34
Sistema de Informação	Bac	Diurno				11	38	49				5	37	42				11	38	49
Campus de Laranjeiras			139	77	216	0	0	0	127	67	194	0	0	0	117	75	192	0	0	0
Arqueologia	Bac	Diurno	19	22	41				23	20	43				22	23	45			
Arquitetura e Urbanismo	Bac	Diurno	34	16	50				34	16	50				34	16	50			
Dança	Lic	Noturno	35	9	44				30	2	32									
Dança	Lic	Diurno													38	12	50			
Museologia	Bac	Diurno	33	15	48				21	9	30				23	24	47			
Teatro	Lic	Noturno	18	15	33				19	20	39									

Unidade/Curso	Turno	2013			2014			2015											
		Anual			Anual			Anual											
		Fem	Masc	Total	Fem	Masc	Total	Fem	Masc	Total									
Campus de Lagarto		297	113	410	254	110	364	283	108	391									
Enfermagem	Bac	Diurno	43	7	50	30	14	44	34	16	50								
Farmácia	Bac	Diurno	34	16	50	39	8	47	34	10	44								
Fisioterapia	Bac	Diurno	34	16	50	41	9	50	39	11	50								
Fonoaudiologia	Bac	Diurno	39	11	50	23	7	30	39	3	42								
Medicina	Bac	Diurno	26	34	60	26	35	61	26	33	59								
Nutrição	Bac	Diurno	42	8	50	32	9	41	41	9	50								
Odontologia	Bac	Diurno	35	15	50	23	20	43	32	18	50								
Terapia Ocupacional	Bac	Diurno	44	6	50	40	8	48	38	8	46								
Campus do Sertão		0	0	0	0	0	0	122	76	198									
Agroindústria	Bac	Diurno							36	14	50								
Engenharia Agrônômica	Bac	Diurno							23	27	50								
Medicina Veterinária	Bac	Diurno							28	20	48								
Zootecnia	Bac	Diurno							35	15	50								
TOTAL DA UFS		2.312	1.996	4.308	545	590	1.135	2.090	2.044	4.134	420	563	983	2.163	2.116	4.279	461	589	1.050

(*) Curso com entrada por continuidade (**)Curso em extinção ou extinto

Fonte: Microdados da Graduação COPAC/PROPLAN

Situação posicional: término de cada período letivo

Alunos matriculados por curso e período

Unidade/Curso	Mod.	Turno	2013						2014						2015					
			1º período			2º período			1º período			2º período			1º período			2º período		
			Fem	Masc	Total	Fem	Masc	Total	Fem	Masc	Total	Fem	Masc	Total	Fem	Masc	Total	Fem	Masc	Total
Campus de São Cristóvão			9.231	9.321	18.552	8.809	8.840	17.649	9.384	9.601	18.985	8.732	8.869	17.601	9.282	9.638	18.920	8.348	8.722	17.070
CCET			2.259	4.137	6.396	2.189	3.974	6.163	2.285	4.220	6.505	2.114	3.884	5.998	2.246	4.230	6.476	2.074	3.871	5.945
Astronomia	Bac	Diurno	15	39	54	22	58	80	22	46	68	32	71	103	37	70	107	32	79	111
Ciência da Computação	Bac	Diurno	48	354	402	52	377	429	48	369	417	52	358	410	45	353	398	39	361	400
Ciências Atuariais	Bac	Noturno	108	103	211	95	91	186	100	103	203	87	79	166	91	101	192	75	89	164
Engenharia Ambiental e Sanitária	Bac	Diurno	83	62	145	83	59	142	90	78	168	89	72	161	104	88	192	117	84	201
Engenharia Civil	Bac	Diurno	123	339	462	140	356	496	137	329	466	145	330	475	155	351	506	163	365	528
Engenharia de Alimentos	Bac	Diurno	193	45	238	179	38	217	180	43	223	164	37	201	166	49	215	155	44	199
Engenharia de Computação	Bac	Diurno	20	192	212	20	195	215	21	221	242	23	209	232	24	227	251	26	195	221
Engenharia de Materiais	Bac	Diurno	100	138	238	88	127	215	94	139	233	97	119	216	103	131	234	84	115	199
Engenharia de Petróleo	Bac	Diurno	58	125	183	56	126	182	70	150	220	65	136	201	79	173	252	76	161	237
Engenharia de Produção	Bac	Diurno	106	181	287	97	163	260	109	159	268	97	141	238	105	164	269	95	146	241
Engenharia Elétrica	Bac	Diurno	26	150	176	30	189	219	25	173	198	39	207	246	34	194	228	44	207	251
Engenharia Eletrônica	Bac	Diurno	36	260	296	39	255	294	40	269	309	30	229	259	37	251	288	29	217	246
Engenharia Mecânica	Bac	Diurno	38	251	289	37	240	277	36	250	286	29	224	253	35	249	284	39	211	250
Engenharia Química	Bac	Diurno	130	178	308	122	157	279	127	169	296	114	153	267	123	171	294	119	150	269
Estatística	Bac	Noturno	111	140	251	99	124	223	105	130	235	91	113	204	92	116	208	80	99	179
Física **	Lic	Diurno	7	25	32	3	20	23		4	4		2	2						
Física	Bac	Diurno	47	120	167	36	101	137	39	111	150	31	82	113	38	97	135	30	78	108
Física	Lic	Noturno	100	268	368	113	265	378	120	284	404	106	284	390	120	285	405	109	278	387
Geologia	Bac	Diurno	94	191	285	88	170	258	94	185	279	86	168	254	90	190	280	81	169	250
Física Médica	Bac	Diurno	111	82	193	110	76	186	118	93	211	97	76	173	107	82	189	97	77	174
Matemática	Lic	Diurno	89	118	207	101	109	210	104	125	229	93	110	203	97	120	217	88	99	187
Matemática	Bac	Diurno	33	43	76	26	30	56	27	42	69	31	37	68	28	38	66	19	27	46
Matemática	Lic	Noturno	115	138	253	110	126	236	114	144	258	102	125	227	102	128	230	103	110	213
Matemática Aplicada e Computacional	Bac	Diurno	24	54	78	22	38	60	37	60	97	26	46	72	33	80	113	22	59	81
Química	Bac	Diurno	119	64	183	106	53	159	122	71	193	117	67	184	120	66	186	100	62	162
Química	Lic	Noturno	159	155	314	164	148	312	158	147	305	141	135	276	137	144	281	125	124	249
Química Industrial	Bac	Diurno	120	98	218	110	83	193	105	92	197	92	78	170	104	82	186	93	75	168
Química Tecnológica**	Bac	Diurno	2	1	3	2	1	3												
Sistemas de Informação	Bac	Noturno	44	223	267	39	199	238	43	234	277	38	196	234	40	230	270	34	190	224

Alunos matriculados por curso e período

(continuação)

Unidade/Curso	Mod.	Turno	2013						2014						2015					
			1º período			2º período			1º período			2º período			1º período			2º período		
			Fem	Masc	Total	Fem	Masc	Total	Fem	Masc	Total	Fem	Masc	Total	Fem	Masc	Total	Fem	Masc	Total
CCBS			1.073	660	1.733	1.060	659	1.719	1.092	691	1.783	1.025	649	1.674	1.075	710	1.785	1.002	673	1.675
Ciências Biológicas	Lic	Diurno	117	50	167	109	45	154	116	55	171	104	49	153	112	61	173	97	53	150
Ciências Biológicas	Bac	Diurno	90	47	137	88	47	135	98	52	150	82	46	128	87	61	148	79	53	132
Ciências Biológicas	Lic	Noturno	147	79	226	138	70	208	144	66	210	128	63	191	131	76	207	120	68	188
Ecologia	Bac	Diurno	97	65	162	91	61	152	116	82	198	112	67	179	133	70	203	110	59	169
Educação Física	Lic	Diurno	91	119	210	90	144	234	86	131	217	86	141	227	75	125	200	80	140	220
Educação Física	Bac	Diurno	100	171	271	93	159	252	96	172	268	82	152	234	87	176	263	80	155	235
Farmácia	Bac	Diurno	247	105	352	271	108	379	250	102	352	253	100	353	260	111	371	265	116	381
Nutrição	Bac	Diurno	184	24	208	180	25	205	186	31	217	178	31	209	190	30	220	171	29	200
CCAA			683	694	1.377	625	627	1.252	696	738	1.434	642	659	1.301	725	751	1.476	648	649	1.297
Engenharia Agrícola	Bac	Diurno	64	93	157	67	86	153	72	113	185	78	106	184	79	134	213	72	118	190
Engenharia Agrônômica	Bac	Diurno	92	165	257	90	164	254	90	182	272	86	166	252	94	178	272	89	166	255
Engenharia de Pesca	Bac	Diurno	109	149	258	95	123	218	105	137	242	87	114	201	100	124	224	79	93	172
Engenharia Florestal	Bac	Diurno	161	119	280	139	100	239	153	113	266	133	100	233	139	112	251	116	89	205
Medicina Veterinária	Bac	Diurno	116	70	186	114	71	185	137	86	223	137	83	220	173	101	274	169	97	266
Zootecnia	Bac	Diurno	141	98	239	120	83	203	139	107	246	121	90	211	140	102	242	123	86	209
CCSA			2.045	1.650	3.695	1.962	1.541	3.503	2.094	1.646	3.740	1.929	1.516	3.445	2.024	1.609	3.633	1.773	1.425	3.198
Administração	Bac	Diurno	195	156	351	172	139	311	191	159	350	171	146	317	184	157	341	168	135	303
Administração	Bac	Noturno	168	238	406	157	208	365	167	224	391	150	196	346	161	205	366	136	184	320
Biblioteconomia e Documentação	Bac	Noturno	138	61	199	133	51	184	141	64	205	131	57	188	132	67	199	111	60	171
Ciências Contábeis	Bac	Noturno	257	324	581	261	320	581	261	323	584	251	315	566	240	307	547	232	290	522
Ciências Econômicas	Bac	Diurno	127	126	253	124	115	239	133	123	256	121	110	231	127	126	253	112	96	208
Ciências Econômicas	Bac	Noturno	107	171	278	108	162	270	118	161	279	102	144	246	114	162	276	99	138	237
Direito	Bac	Diurno	128	131	259	120	132	252	124	133	257	120	126	246	127	131	258	127	123	250
Direito	Bac	Noturno	98	195	293	93	184	277	94	191	285	88	186	274	88	194	282	78	184	262
Relações Internacionais	Bac	Diurno	94	95	189	87	81	168	110	97	207	97	92	189	111	101	212	93	79	172
Secretariado Executivo	Bac	Noturno	199	40	239	184	38	222	196	51	247	174	41	215	197	44	241	164	40	204
Serviço Social**	Bac	Diurno	3	1	4	4	1	5	3		3	2		2						
Serviço Social	Bac	Noturno	364	58	422	354	59	413	384	58	442	360	51	411	368	56	424	317	45	362
Turismo	Bac	Diurno	167	54	221	165	51	216	172	62	234	162	52	214	175	59	234	136	51	187

Alunos matriculados por curso e período

(continuação)

Unidade/Curso	Mod.	Turno	2013						2014						2015					
			1º período			2º período			1º período			2º período			1º período			2º período		
			Fem	Masc	Total	Fem	Masc	Total	Fem	Masc	Total	Fem	Masc	Total	Fem	Masc	Total	Fem	Masc	Total
Campus de Itabaiana			1.270	831	2.101	1.396	908	2.304	1.269	857	2.126	1.295	956	2.251	1.190	864	2.054	1.230	933	2.163
Administração	Bac	Noturno	123	118	241	136	139	275	130	144	274	130	150	280	120	146	266	123	169	292
Ciências Biológicas	Lic	Diurno	151	49	200	159	53	212	150	51	201	154	60	214	144	52	196	159	54	213
Ciências Contábeis	Bac	Noturno	154	110	264	152	127	279	148	128	276	148	143	291	141	132	273	130	148	278
Física	Lic	Noturno	59	98	157	69	117	186	61	93	154	61	101	162	55	93	148	57	99	156
Geografia	Lic	Diurno	111	78	189	115	78	193	110	72	182	100	81	181	96	76	172	101	78	179
Letras – Língua Portuguesa	Lic	Noturno	162	50	212	203	57	260	159	53	212	175	63	238	143	52	195	162	60	222
Matemática	Lic	Diurno	127	73	200	146	74	220	137	72	209	137	81	218	125	70	195	124	78	202
Pedagogia	Lic	Noturno	225	19	244	239	16	255	228	19	247	233	21	254	224	19	243	232	20	252
Química	Lic	Diurno	122	64	186	132	64	196	114	58	172	120	61	181	110	55	165	101	55	156
Sistema de Informação	Bac	Diurno	36	172	208	45	183	228	32	167	199	37	195	232	32	169	201	41	172	213
Campus de Laranjeiras			609	340	949	542	285	827	605	340	945	431	234	665	506	387	893	438	258	696
Arqueologia	Bac	Diurno	96	96	192	94	69	163	101	82	183	85	67	152	101	84	185	87	76	163
Arquitetura e Urbanismo	Bac	Diurno	190	99	289	174	94	268	172	101	273	154	96	250	166	104	270	153	101	254
Dança**	Lic	Noturno	117	37	154	105	33	138	131	34	165	111	30	141	103	128	231	91	25	116
Dança	Lic	Diurno												43	13	56	32	10	42	
Museologia	Bac	Diurno	123	46	169	97	36	133	112	48	160	81	41	122	93	58	151	75	46	121
Teatro	Lic	Noturno	83	62	145	72	53	125	89	75	164									

Unidade/Curso	Turno	2013			2014			2015											
		Anual			Anual			Anual											
		Fem	Masc	Total	Fem	Masc	Total	Fem	Masc	Total									
Campus de Lagarto		724	248	972	936	321	1.257	1.031	361	1.392									
Enfermagem	Bac	Diurno	98	30	128	135	43	178	160	52	212								
Farmácia	Bac	Diurno	96	30	126	130	35	165	141	38	179								
Fisioterapia	Bac	Diurno	97	29	126	133	33	166	157	40	197								
Fonoaudiologia	Bac	Diurno	107	26	133	122	24	146	115	18	133								
Medicina	Bac	Diurno	43	61	104	61	85	146	80	107	187								
Nutrição	Bac	Diurno	113	19	132	140	27	167	136	29	165								
Odontologia	Bac	Diurno	65	29	94	83	46	129	113	52	165								
Terapia Ocupacional	Bac	Diurno	105	24	129	132	28	160	129	25	154								
Campus do Sertão		0	0	0	0	0	0	119	73	192									
Agroindústria	Bac	Diurno							36	14	50								
Engenharia Agrônômica	Bac	Diurno							22	26	48								
Medicina Veterinária	Bac	Diurno							26	20	46								
Zootecnia	Bac	Diurno							35	13	48								
TOTAL DA UFS		12.870	11.320	24.190	12.505	10.857	23.362	13.238	11.733	24.971	12.393	10.980	23.373	13.143	11.941	25.084	12.139	10.950	23.089

(*) Curso com entrada por continuidade (**)Curso em extinção ou extinto

Situação posicional: término de cada período letivo

Fonte: Microdados da Graduação COPAC/PROPLAN

Alunos formados por curso e período

Unidade/Curso	Mod.	Turno	2013						2014						2015					
			1º período			2º período			1º período			2º período			1º período			2º período		
			Fem	Masc	Total	Fem	Masc	Total	Fem	Masc	Total	Fem	Masc	Total	Fem	Masc	Total	Fem	Masc	Total
Campus de São Cristóvão			259	273	532	532	409	941	254	204	458	476	361	837	327	251	578	454	339	793
CCET			39	89	128	86	146	232	31	78	109	63	98	161	49	113	162	59	114	173
Astronomia	Bac	Diurno																		
Ciência da Computação	Bac	Diurno		10	10	1	7	8	1	10	11		11	11	3	11	14		16	16
Ciências Atuariais	Bac	Noturno				2	2	4	4		4	4	4	4	1	2	3			
Engenharia Ambiental e Sanitária	Bac	Diurno															7	3	10	
Engenharia Civil	Bac	Diurno	3	10	13	10	24	34	1	9	10	4	12	16	7	16	23	6	15	21
Engenharia de Alimentos	Bac	Diurno	15	3	18	7		7	3		3	5		5	2		2	3		3
Engenharia de Computação	Bac	Diurno	1		1		4	4		3	3		2	2		3	3	2	1	3
Engenharia de Materiais	Bac	Diurno	5	3	8	2	3	5	1	2	3	1	3	4	3	2	5	1	3	4
Engenharia de Petróleo	Bac	Diurno										2	3	5	6	10	16	2	6	8
Engenharia de Produção	Bac	Diurno	3	4	7	7	21	28	2	4	6	8	7	15	3	7	10	4	5	9
Engenharia Elétrica	Bac	Diurno		1	1		2	2		1	1		3	3		4	4		5	5
Engenharia Eletrônica	Bac	Diurno		9	9		6	6		5	5	2	7	9		6	6	1	2	3
Engenharia Mecânica	Bac	Diurno	1	9	10	3	13	16		9	9	1	11	12		22	22		7	7
Engenharia Química	Bac	Diurno	2	5	7	6	2	8		2	2	4	11	15	2	6	8	4	4	8
Estatística	Bac	Noturno				4	6	10		3	1	4	2	3	5	2		2	1	2
Física**	Lic	Diurno		3	3	1	4	5					1	1						
Física	Bac	Diurno		1	1		1	1	1	2	3								3	3
Física	Lic	Noturno	3	10	13	6	12	18	1	2	3	2	4	6	2	4	6	2	5	7
Física Médica	Bac	Diurno				5	5	10				1		1	1		1	3	3	6
Geologia	Bac	Diurno	1	9	10	7	6	13	1	5	6	6	4	10	5	7	12	4	7	11
Matemática	Lic	Diurno	2	1	3	1	4	5		4	4	4	4	8	2	1	3	3	7	10
Matemática	Bac	Diurno								1	1								2	2
Matemática	Lic	Noturno		2	2	3	6	9	2	4	6	4	2	6		3	3	6	7	13
Matemática Aplicada e Computacional	Bac	Diurno																		
Química	Bac	Diurno	1	3	4	6	4	10	1		1	5	1	6	5	2	7			
Química	Lic	Noturno		2	2	7	7	14	3	3	6	4	4	8	2	1	3	7	4	11
Química Industrial	Bac	Diurno	1		1	7	3	10	6		6	4	4	8	2	1	3	3	6	9
Química Tecnológica**	Bac	Diurno				1	1	2												
Sistemas de Informação	Bac	Noturno	1	4	5		3	3	1	11	12		1	1	1	5	6		2	2

Alunos formados por curso e período

(continuação)

Unidade/Curso	Mod.	Turno	2013						2014						2015					
			1º período			2º período			1º período			2º período			1º período			2º período		
			Fem	Masc	Total	Fem	Masc	Total	Fem	Masc	Total	Fem	Masc	Total	Fem	Masc	Total	Fem	Masc	Total
CCBS			20	20	40	104	51	155	34	28	62	77	32	109	42	15	57	85	38	123
Ciências Biológicas	Lic	Diurno	3	3	6	9	5	14	7	5	12	5	4	9	3		3	3	1	4
Ciências Biológicas	Bac	Diurno		1	1	4	2	6	7	4	11	5		5	3		3	6	2	8
Ciências Biológicas	Lic	Noturno	6	2	8	16	12	28	4	1	5	10		10	2	4	6	9	3	12
Ecologia	Bac	Diurno				3		3	3	1	4	2	4	6	2	1	3	1	3	4
Educação Física	Lic	Diurno	9	8	17	3	9	12	8	8	16	3	5	8	7	1	8	9	6	15
Educação Física	Bac	Diurno	1	3	4	11	12	23	2	2	4	12	8	20	2	5	7	7	10	17
Farmácia	Bac	Diurno	1	3	4	29	10	39	3	7	10	9	6	15	18	4	22	18	8	26
Nutrição	Bac	Diurno				29	1	30				31	5	36	5		5	32	5	37
CCAA			13	19	32	15	16	31	13	6	19	23	24	47	15	23	38	19	18	37
Engenharia Agrícola	Bac	Diurno																		
Engenharia Agrônômica	Bac	Diurno	3	7	10	6	4	10	2	3	5	4	10	14		6	6	6	8	14
Engenharia de Pesca	Bac	Diurno	1	2	3	1	3	4	4	1	5	7	5	12	3	5	8	3	2	5
Engenharia Florestal	Bac	Diurno	6	5	11	3	6	9	3	2	5	7	3	10	12	7	19	2	4	6
Medicina Veterinária	Bac	Diurno										4	6	10				6	3	9
Zootecnia	Bac	Diurno	3	5	8	5	3	8	4		4	1		1		5	5	2	1	3
CCSA			63	59	122	143	99	242	56	34	90	136	89	225	73	31	104	105	70	175
Administração	Bac	Diurno	13	6	19	10	4	14	13	3	16	6	7	13	5	7	12	6	6	12
Administração	Bac	Noturno	9	16	25	7	5	12	6	6	12	5	4	9	11	4	15	3	7	10
Biblioteconomia e Documentação	Bac	Noturno		2	2	18	7	25	2		2	17	5	22	2		2	5	3	8
Ciências Contábeis	Bac	Noturno	14	17	31	16	17	33	11	16	27	14	17	31	17	9	26	6	8	14
Ciências Econômicas	Bac	Diurno	1	1	2	6	8	14	1		1	4	2	6	6	4	10	3	1	4
Ciências Econômicas	Bac	Noturno	1	3	4	1	10	11	2	2	4	1	2	3	1	2	3	3		3
Direito	Bac	Diurno	2		2	24	18	42	4	2	6	19	16	35		1	1	18	19	37
Direito	Bac	Noturno	1	7	8	14	19	33	1	2	3	16	24	40	3		3	12	21	33
Relações Internacionais	Bac	Diurno	4	3	7	6	4	10	1		1	6	5	11	5	2	7	8	3	11
Secretariado Executivo	Bac	Noturno	6	1	7	8	1	9	4	1	5	6	1	7	6	2	8	6		6
Serviço Social**	Bac	Diurno				1		1	1		1									
Serviço Social	Bac	Noturno	10	2	12	26	5	31	7	1	8	39	4	43	10		10	20	1	21
Turismo	Bac	Diurno	2	1	3	6	1	7	3	1	4	3	2	5	7		7	15	1	16

Alunos formados por curso e período

(continuação)

Unidade/Curso	Mod.	Turno	2013						2014						2015					
			1º período			2º período			1º período			2º período			1º período			2º período		
			Fem	Masc	Total	Fem	Masc	Total	Fem	Masc	Total	Fem	Masc	Total	Fem	Masc	Total	Fem	Masc	Total
CECH			124	86	210	184	97	281	120	58	178	177	118	295	148	69	217	186	99	285
Artes Visuais	Lic	Diurno	3	1	4	4	3	7	1	2	3	6	2	8	1	3	4	3	3	6
Ciência da Religião	Lic	Noturno																		
Ciências Sociais	Bac	Diurno				4	3	7	1		1	1	4	5	1		1		1	1
Ciências Sociais*	Lic	Diurno	6	3	9	6	4	10	7	2	9	4	1	5	4	3	7	3	4	7
Comunicação Social – Audiovisual	Bac	Diurno	3	3	6	4	3	7	1	1	2	9	4	13	8	4	12	3	5	8
Comunicação Social – Radialismo**	Bac	Diurno		1	1	1	2	3		1	1		4	4						
Design	Bac	Noturno										4		4				1	2	3
Filosofia	Lic	Noturno	2	2	4		9	9		1	1	4	15	19	1	2	3	4	2	6
Geografia	Lic	Diurno	8	9	17	17	11	28	4	6	10	12	11	23	3	4	7	5	7	12
Geografia	Bac	Diurno				1	1	2	1		1	3	1	4	4	6	10	3	2	5
Geografia	Lic	Noturno										7	8	15	6		6	5	8	13
História	Lic	Diurno	4	10	14	4	5	9	11	9	20	13	10	23	9	7	16	5	1	6
História	Lic	Noturno	2	8	10	9	12	21	3	7	10	10	7	17	7	6	13	5	8	13
Jornalismo	Bac	Diurno	7	4	11	6	3	9	5	3	8	10	8	18	6	6	12	15	8	23
Letras - LIBRAS	Lic	Diurno																		
Letras – Espanhol	Lic	Noturno	16	6	22	18	4	22	2	1	3	13	1	14	5	3	8	18	4	22
Letras – Inglês	Lic	Noturno	9	7	16	7	7	14	3	4	7	3	3	6	1	2	3	4	4	8
Letras – Língua Portuguesa	Lic	Diurno	13	2	15	17	4	21	12	1	13	15	1	16	4	3	7	23	6	29
Letras – Língua Portuguesa	Lic	Noturno	25	13	38	4	1	5	28	5	33	12	4	16	19	2	21	10	6	16
Letras – Português e Espanhol	Lic	Diurno	6	3	9	11	1	12	8	2	10	3	2	5	21	4	25	13	4	17
Letras – Português e Francês	Lic	Diurno	1		1								1	1	1		1	4		4
Letras – Português e Francês	Lic	Noturno	1	1	2	1	1	2				1		1	1	2	3	3	1	4
Letras – Português e Inglês	Lic	Diurno	4	4	8	6	1	7	4	1	5	4	2	6	5		5	7	6	13
Música	Lic	Noturno		3	3	4	8	12		4	4	1	9	10	1	4	5		1	1
Pedagogia	Lic	Diurno	2	1	3	24		24	7		7	13		13	17	1	18	10		10
Pedagogia	Lic	Noturno	10	3	13	11	2	13	18		18	3	1	4	15		15	15	2	17
Psicologia	Bac	Diurno	1	1	2	18	2	20	3		3	14	6	20	6	2	8	14	1	15
Psicologia**	Lic	Diurno				3	2	5	1		1	5	1	6						
Publicidade e Propaganda	Bac	Diurno	1	1	2	4	8	12		8	8	7	11	18	2	3	5	12	12	24
Teatro	Lic	Noturno											1	1		2	2	1	1	2
Campus de Aracaju			58	38	96	114	38	152	79	38	117	78	46	124	75	45	120	91	42	133
Enfermagem	Bac	Diurno	17	7	24	22	2	24	25	4	29	13	3	16	32	7	39	22	7	29
Enfermagem**	Lic	Diurno							1		1				1	1	2	2		2
Fisioterapia	Bac	Diurno				15	5	20	4	1	5	6	2	8	6		6	9	5	14
Fonoaudiologia	Bac	Diurno	3		3	33	6	39	2	1	3	28	4	32	3		3	23	3	26
Medicina	Bac	Diurno	29	21	50	32	18	50	36	20	56	21	32	53	21	31	52	18	26	44
Odontologia	Bac	Diurno	9	10	19	12	7	19	11	12	23	10	5	15	12	6	18	17	1	18

Alunos formados por curso e período

(continuação)

Unidade/Curso	Mod.	Turno	2013						2014						2015					
			1º período			2º período			1º período			2º período			1º período			2º período		
			Fem	Masc	Total	Fem	Masc	Total	Fem	Masc	Total	Fem	Masc	Total	Fem	Masc	Total	Fem	Masc	Total
Campus de Itabaiana			124	50	174	56	23	79	119	38	157	49	24	73	96	39	135	63	32	95
Administração	Bac	Noturno	6	4	10	2	4	6	8	6	14	1	2	3	1	3	4	4	3	7
Ciências Biológicas	Lic	Diurno	14	7	21	10	3	13	16	6	22	7	1	8	16		16	11	4	15
Ciências Contábeis	Bac	Noturno	23	6	29	4	2	6	16	7	23	6	4	10	18	6	24	2	3	5
Física	Lic	Noturno	4	4	8		4	4				1	2	3	1	3	4	7	3	10
Geografia	Lic	Diurno	26	10	36		2	2	25	11	36	1		1	12	11	23	4	5	9
Letras – Língua Portuguesa	Lic	Noturno				29	1	30	6	2	8	22	5	27	7	2	9	19	7	26
Matemática	Lic	Diurno	3	6	9	1	2	3	7	2	9	3	3	6	4	3	7		2	2
Pedagogia	Lic	Noturno	32	3	35	6	1	7	29	2	31	3		3	21	1	22	9		9
Química	Lic	Diurno	16	10	26	4	1	5	12	1	13	4	2	6	15	6	21	6	1	7
Sistemas de Informação	Bac	Diurno					3	3		1	1	1	5	6	1	4	5	1	4	5
Campus de Laranjeiras			2.037	10	34	29	11	40	14	6	20	27	8	35	9	7	16	11	15	26
Arqueologia	Bac	Diurno	1	4	5	7	3	10	2	4	6	3	1	4	1	3	4	1		1
Arquitetura e Urbanismo	Bac	Diurno	15	4	19	15	7	22	8	2	10	17	4	21	5	3	8	6	12	18
Dança**	Lic	Noturno	3		3	1		1	2		2	1		1	3	1	4	3	2	5
Dança	Lic	Diurno																		
Museologia	Bac	Diurno	2	1	3	5		5	2		2	6	3	9				1	1	2
Teatro	Lic	Noturno	3	1	4	1	1	2												

Unidade/Curso	Turno	2013			2014			2015												
		Anual			Anual			Anual												
		Fem	Masc	Total	Fem	Masc	Total	Fem	Masc	Total										
Campus de Lagarto			0	0	0	68	15	83	139	29	168									
Enfermagem	Bac	Diurno							27	10	37									
Farmácia	Bac	Diurno							21	3	24									
Fisioterapia	Bac	Diurno							24	3	27									
Fonoaudiologia	Bac	Diurno				20	5	25	13	2	15									
Medicina	Bac	Diurno																		
Nutrição	Bac	Diurno				30	4	34	29	5	34									
Odontologia	Bac	Diurno																		
Terapia Ocupacional	Bac	Diurno				18	6	24	25	6	31									
Campus do Sertão			0	0	0	0	0	0	0	0	0									
Agroindústria	Bac	Diurno																		
Engenharia Agrônoma	Bac	Diurno																		
Medicina Veterinária	Bac	Diurno																		
Zootecnia	Bac	Diurno																		
TOTAL DA UFS			2.478	371	836	731	481	1.212	534	301	835	630	439	1.069	646	371	1.017	619	428	1.047

(*) Curso com entrada por continuidade (**)Curso em extinção

Situação posicional: término de cada período letivo

Fonte: Microdados da Graduação COPAC/PROPLAN

Alunos com ingresso extravestibular por curso e período

Unidade/Curso	Mod.	Turno	2013						2014						2015					
			1º período			2º período			1º período			2º período			1º período			2º período		
			Fem	Masc	Total	Fem	Masc	Total	Fem	Masc	Total	Fem	Masc	Total	Fem	Masc	Total	Fem	Masc	Total
Campus de São Cristóvão			122	134	256	378	359	737	152	172	324	129	156	285	78	98	176	142	148	290
CCET			27	81	108	139	208	347	52	88	140	56	106	162	42	56	98	66	84	150
Astronomia	Bac	Diurno	1	10	11		5	5	3	6	9	2	8	10	10	14	24	2	5	7
Ciência da Computação	Bac	Diurno	2	2	4	5	16	21	4	3	7		1	1						
Ciências Atuariais	Bac	Noturno	2	6	8	2	9	11				1	1	2				2	12	14
Engenharia Ambiental e Sanitária	Bac	Diurno	3	3	6	5	2	7		4	4	8	7	15	7	2	9	12	2	14
Engenharia Civil	Bac	Diurno				5	12	17							1	2	3			
Engenharia de Alimentos	Bac	Diurno	6	1	7	19	5	24				7	2	9				12	3	15
Engenharia de Computação	Bac	Diurno	3	8	11	2	15	17	1	6	7	6	18	24	1		1	1	2	3
Engenharia de Materiais	Bac	Diurno				8	13	21	1		1	13	6	19				5	11	16
Engenharia de Petróleo	Bac	Diurno		1	1	1	2	3	1	2	3	2	8	10	3	4	7	5	6	11
Engenharia de Produção	Bac	Diurno																		
Engenharia Elétrica	Bac	Diurno		12	12	3	11	14		2	2	3	21	24		7	7			
Engenharia Eletrônica	Bac	Diurno				3	19	22	1		1					1	1			
Engenharia Mecânica	Bac	Diurno																		
Engenharia Química	Bac	Diurno				3	1	4							1		1			
Estatística	Bac	Noturno	1	5	6	11	18	29										5	6	11
Física**	Lic	Diurno					1	1												
Física	Bac	Diurno	3	12	15	3	6	9	1	4	5	2	2	4	3	4	7			
Física	Lic	Noturno	3	9	12	10	27	37	19	19	38	7	22	29	7	11	18	4	9	13
Física Médica	Bac	Diurno		3	3	12	9	21	1		1							4	6	10
Geologia	Bac	Diurno				5	4	9												
Matemática	Lic	Diurno				13	5	18												
Matemática	Bac	Diurno	1	3	4	2	3	5	2	6	8	3	2	5					4	4
Matemática	Lic	Noturno				8	10	18	1	1	2							6	6	12
Matemática Aplicada e Computacional	Bac	Diurno	2	4	6	2	1	3	3	4	7		8	8	9	11	20		8	8
Química	Bac	Diurno							11	17	28	2		2				3	1	4
Química	Lic	Noturno		1	1	14	9	23		1	1							5	3	8
Química Industrial	Bac	Diurno				3	5	8	1		1									
Química Tecnológica**	Bac	Diurno																		
Sistemas de Informação	Bac	Noturno		1	1				2	13	15									

Alunos com ingresso extravestibular por curso e período

(continuação)

Unidade/Curso	Turno	2013						2014						2015					
		1º período			2º período			1º período			2º período			1º período			2º período		
		Fem	Masc	Total	Fem	Masc	Total	Fem	Masc	Total	Fem	Masc	Total	Fem	Masc	Total	Fem	Masc	Total
CCBS		5	2	7	40	15	55	14	15	29	16	4	20	3	1	4	16	8	24
Ciências Biológicas	Lic Diurno				2		2				1		1						
Ciências Biológicas	Bac Diurno				8	3	11							2		2		1	1
Ciências Biológicas	Lic Noturno				5	2	7										2	1	3
Ecologia	Bac Diurno	5	2	7	10	3	13	6	10	16	14	4	18	1		1	3	2	5
Educação Física	Lic Diurno							8	5	13									
Educação Física	Bac Diurno				3	5	8												
Farmácia	Bac Diurno				9	1	10							1	1	11	4	15	
Nutrição	Bac Diurno				3	1	4				1		1						
CCAA		25	24	49	26	29	55	29	33	62	12	14	26	7	18	25	15	13	28
Engenharia Agrícola	Bac Diurno	4	9	13	12	10	22	1	5	6	9	9	18	4	12	16	6	11	17
Engenharia Agrônômica	Bac Diurno	2	1	3	11	15	26												
Engenharia de Pesca	Bac Diurno	5	10	15				4	4	8									
Engenharia Florestal	Bac Diurno	10	3	13	2	1	3	8	8	16									
Medicina Veterinária	Bac Diurno				1	2	3		2	2	3	5	8	3	6	9	9	2	11
Zootecnia	Bac Diurno	4	1	5		1	1	16	14	30									
CCSA		16	8	24	56	39	95	15	16	31	9	5	14	0	3	3	1	2	3
Administração	Bac Diurno							4	4	8									
Administração	Bac Noturno																	1	1
Biblioteconomia e Documentação	Bac Noturno	3		3	3	1	4				2	1	3					1	1
Ciências Contábeis	Bac Noturno	4	1	5	7	6	13	2	1	3									
Ciências Econômicas	Bac Diurno				5	3	8		5	5									
Ciências Econômicas	Bac Noturno				8	9	17												
Direito	Bac Diurno	1		1							1		1				1		1
Direito	Bac Noturno	1	3	4				1	1	2		1	1		1	1			
Relações Internacionais	Bac Diurno	6	4	10	8	6	14	2	2	4	6	3	9						
Secretariado Executivo	Bac Noturno				11	3	14	5	2	7									
Serviço Social**	Bac Diurno																		
Serviço Social	Bac Noturno				9	5	14	1	1	2									
Turismo	Bac Diurno	1		1	5	6	11							2	2				

Alunos com ingresso extravestibular por curso e período

(continuação)

Unidade/Curso	Turno	2013						2014						2015					
		1º período			2º período			1º período			2º período			1º período			2º período		
		Fem	Masc	Total	Fem	Masc	Total	Fem	Masc	Total	Fem	Masc	Total	Fem	Masc	Total	Fem	Masc	Total
CECH		49	19	68	117	68	185	42	20	62	36	27	63	26	20	46	44	41	85
Artes Visuais	Lic Diurno				6	3	9	1	2	3				1	1				
Ciência da Religião	Lic Noturno	1		1	1	1	2	2	2	4	4	5	9	3	3	6	7	11	18
Ciências Sociais	Bac Diurno	1		1	10	9	19	2		2	3		3	2		2	3	13	16
Ciências Sociais*	Lic Diurno	3		3	3	1	4		1	1	2	2	4	4	6	10		2	2
Comunicação Social – Audiovisual	Bac Diurno	10	4	14	6	6	12												
Comunicação Social – Radialismo**	Bac Diurno																		
Design	Bac Noturno	1	2	3	9	5	14	7	3	10	12	7	19						
Filosofia	Lic Noturno				2	9	11												
Geografia	Lic Diurno				2	1	3			1	1								
Geografia	Bac Diurno							1		1									
Geografia	Lic Noturno	6	3	9				3	2	5	4	5	9	4	4	8	3	7	10
História	Lic Diurno				1		1												
História	Lic Noturno		1	1				15	3	18									
Jornalismo	Bac Diurno				2	4	6							2		2			
Letras - LIBRAS	Lic Diurno																		
Letras – Espanhol	Lic Noturno				6		6				4	1	5				1		1
Letras – Inglês	Lic Noturno				15	7	22												
Letras – Língua Portuguesa	Lic Diurno				1	1	2	1		1				1	1	2			
Letras – Língua Portuguesa	Lic Noturno	3		3	16	1	17	1	1	2				3		3	10		10
Letras – Português e Espanhol	Lic Diurno	1		1															
Letras – Português e Francês	Lic Diurno	1		1	7	2	9				1	3	4				1		1
Letras – Português e Francês	Lic Noturno				13	2	15				1		1				8	3	11
Letras – Português e Inglês	Lic Diurno				9	9	18												
Música	Lic Noturno				1	3	4		1	1									
Pedagogia	Lic Diurno							3		3									
Pedagogia	Lic Noturno	7		7				5	4	9									
Psicologia	Bac Diurno										4		4		1	1	2		2
Psicologia**	Lic Diurno	10	4	14				1		1									
Publicidade e Propaganda	Bac Diurno	5	5	10	7	4	11												
Teatro	Lic Noturno										1	4	5	7	4	11	9	5	14
Campus de Aracaju		11	5	16	9	3	12	26	8	34	8	2	10	5	2	7	6	1	7
Enfermagem	Bac Diurno	2	1	3	4		4	12	3	15									
Enfermagem**	Lic Diurno	4		4	2	1	3	9		9	6	2	8	3	1	4			
Fisioterapia	Bac Diurno								1	1				1		1			
Fonoaudiologia	Bac Diurno				3	1	4										5		5
Medicina	Bac Diurno					1	1	3	1	4				1	1	2			
Odontologia	Bac Diurno	5	4	9				2	3	5	2		2				1	1	2

Alunos com ingresso extravestibular por curso e período

(continuação)

Unidade/Curso	Turno		2013						2014						2015						
			1º período			2º período			1º período			2º período			1º período			2º período			
			Fem	Masc	Total	Fem	Masc	Total	Fem	Masc	Total	Fem	Masc	Total	Fem	Masc	Total	Fem	Masc	Total	
Campus de Itabaiana			34	18	52	13	5	18	33	37	70	2	8	10	7	8	15	4	9	13	
Administração	Bac	Noturno	2	1	3				11	15	26										
Ciências Biológicas	Lic	Diurno	6	6	12				6	5	11	1		1							
Ciências Contábeis	Bac	Noturno							5	7	12										
Física	Lic	Noturno	3	3	6	2		2		1	1			1	2	3			1	1	
Geografia	Lic	Diurno	3	1	4				3		3		2	2	3	5	8	1	1	2	
Letras – Língua Portuguesa	Lic	Noturno	1		1	7	1	8										1	2	3	
Matemática	Lic	Diurno	7	1	8	2	1	3		3	3										
Pedagogia	Lic	Noturno	7	3	10				3	2	5										
Química	Lic	Diurno	5	2	7				4	1	5			3	1	4	2			2	
Sistema de Informação	Bac	Diurno		1	1	2	3	5	1	3	4	1	6	7						5	5
Campus de Laranjeiras			27	15	42	15	4	19	17	10	27	4	1	5	15	7	22	1	3	4	
Arqueologia	Bac	Diurno	3	6	9	6		6	2	3	5	2	1	3	1	2	3			1	1
Arquitetura e Urbanismo	Bac	Diurno	1		1	1	2	3		1	1									1	1
Dança**	Lic	Noturno	10	2	12	3		3	3		3										
Dança	Lic	Diurno												10	2	12					
Museologia	Bac	Diurno	5	4	9	2	2	4	6	3	9	2		2	4	3	7	1	1	2	
Teatro	Lic	Noturno	8	3	11	3		3	6	3	9										

Unidade/Curso	Mod. Turno		2013			2014			2015											
			Anual			Anual			Anual											
			Fem	Masc	Total	Fem	Masc	Total	Fem	Masc	Total									
Campus de Lagarto			21	4	25	69	26	95	1	1	2									
Enfermagem	Bac	Diurno	2	1	3	13	3	16												
Farmácia	Bac	Diurno	2	1	3	16	6	22												
Fisioterapia	Bac	Diurno	2	1	3	14	7	21	1	1	2									
Fonoaudiologia	Bac	Diurno	2	1	3	11	2	13												
Medicina	Bac	Diurno					2	2												
Nutrição	Bac	Diurno	2		2	8	3	11												
Odontologia	Bac	Diurno				4	3	7												
Terapia Ocupacional	Bac	Diurno	11		11	3	3	3												
Campus do Sertão			0	0	0	0	0	0	1	1	2									
Agroindústria	Bac	Diurno																		
Engenharia Agrônômica	Bac	Diurno																		
Medicina Veterinária	Bac	Diurno							1	1	2									
Zootecnia	Bac	Diurno																		
TOTAL DA UFS			215	176	391	415	371	786	297	253	550	143	167	310	107	117	224	153	161	314

(*) Curso com entrada por continuidade (**)Curso em extinção

Situação posicional: término de cada período letivo

Fonte: Microdados da Graduação COPAC/PROPLAN

Alunos com dispensa de matrícula por curso e período

Unidade/Curso	Mod.	Turno	2013						2014						2015					
			1º período			2º período			1º período			2º período			1º período			2º período		
			Fem	Masc	Total	Fem	Masc	Total	Fem	Masc	Total	Fem	Masc	Total	Fem	Masc	Total	Fem	Masc	Total
Campus de São Cristóvão			293	360	653	292	356	648	289	320	609	290	355	645	257	304	561	270	299	569
CCET			84	196	280	86	194	280	114	179	293	84	162	246	88	153	241	62	143	205
Astronomia	Bac	Diurno		4	4	4	2	6	2	6	8	2	8	10		2	2		8	8
Ciência da Computação	Bac	Diurno	3	28	31	3	21	24	4	15	19	2	10	12	2	15	17		7	7
Ciências Atuariais	Bac	Noturno	2	3	5	3	1	4	6	3	9	4	10	14	4	5	9	8	4	12
Engenharia Ambiental e Sanitária	Bac	Diurno	2		2	1	2	3	4	1	5	1	4	5	4	1	5	2		2
Engenharia Civil	Bac	Diurno	1	9	10	4	13	17	5	14	19	4	13	17	3	10	13	3	7	10
Engenharia de Alimentos	Bac	Diurno	12	4	16	10		10	10		10	9	2	11	9	3	12	4	1	5
Engenharia de Computação	Bac	Diurno	1	8	9		3	3		7	7	1	7	8	1	8	9		12	12
Engenharia de Materiais	Bac	Diurno	3	8	11	6	10	16	3	6	9	5	6	11	5	6	11	6	5	11
Engenharia de Petróleo	Bac	Diurno		5	5	1	2	3		5	5	1	4	5		4	4	2	6	8
Engenharia de Produção	Bac	Diurno	3	5	8	4	6	10	5	10	15	4	8	12	1	4	5	2	3	5
Engenharia Elétrica	Bac	Diurno	1	6	7	1	4	5	1	6	7		3	3	2	4	6	1	6	7
Engenharia Eletrônica	Bac	Diurno	3	14	17	1	15	16	3	8	11	4	10	14		6	6	1	12	13
Engenharia Mecânica	Bac	Diurno	2	18	20	1	13	14	1	6	7		9	9	1	6	7	2	8	10
Engenharia Química	Bac	Diurno	4	9	13	5	15	20	5	6	11	2	2	4	6	2	8	4	3	7
Estatística	Bac	Noturno	4	6	10	8	9	17	5	11	16	3	4	7	4	2	6	3	7	10
Física**	Lic	Diurno		3	3	1		1	1		1									
Física	Bac	Diurno	2	10	12	3	6	9	3	7	10	4	7	11	2	5	7	1	4	5
Física	Lic	Noturno	3	16	19	2	18	20	8	15	23	8	14	22	4	7	11	3	9	12
Física Médica	Bac	Diurno	5	9	14	7	7	14	6	1	7	6	4	10	6	6	12	2	2	4
Geologia	Bac	Diurno		3	3	4	8	12		9	9	1	4	5	3	7	10	3	4	7
Matemática	Lic	Diurno	9	8	17	2	4	6	5	2	7	2		2	5	2	7	2	2	4
Matemática	Bac	Diurno	2	2	4	1	7	8	3	3	6				2	1	3	3	3	6
Matemática	Lic	Noturno	1	8	9	2	9	11	5	9	14	4	2	6	5	9	14	3	11	14
Matemática Aplicada e Computacional	Bac	Diurno				1	1	2	1	1	2	1	4	5		8	8		2	2
Química	Bac	Diurno	6		6	2	2	4	6	5	11	5	1	6	5	5	10	1		1
Química	Lic	Noturno	10	5	15	4	7	11	15	9	24	2	2	4	10	8	18	4	6	10
Química Industrial	Bac	Diurno	5	2	7	2	4	6	5	2	7	6	9	15	2	6	8	1	3	4
Química Tecnológica**	Bac	Diurno																		
Sistemas de Informação	Bac	Noturno		3	3	3	5	8	2	12	14	3	15	18	2	11	13	1	8	9

Alunos com dispensa de matrícula por curso e período

(continuação)

Unidade/Curso	Mod.	Turno	2013						2014						2015					
			1º período			2º período			1º período			2º período			1º período			2º período		
			Fem	Masc	Total	Fem	Masc	Total	Fem	Masc	Total	Fem	Masc	Total	Fem	Masc	Total	Fem	Masc	Total
CCBS			23	31	54	27	20	47	22	10	32	33	27	60	18	19	37	26	15	41
Ciências Biológicas	Lic	Diurno	4	1	5	5	1	6	3		3	4	1	5	1		1	2		2
Ciências Biológicas	Bac	Diurno	2	1	3	6		6	4		4	3	2	5		1	1	3	2	5
Ciências Biológicas	Lic	Noturno	2	5	7	2	6	8	1	2	3	3		3	3	6	2			2
Ecologia	Bac	Diurno	1	1	2	3	2	5	3	1	4	7	1	8	5	2	7	4	2	6
Educação Física	Lic	Diurno	3	7	10	1	4	5	2	2	4	2	7	9	1	7	8	2	2	4
Educação Física	Bac	Diurno	4	10	14	4	4	8	1	3	4	3	11	14	2	4	6	3	5	8
Farmácia	Bac	Diurno	4	4	8	2	2	4	3	1	4	4	5	9	4	2	6	4	4	8
Nutrição	Bac	Diurno	3	2	5	4	1	5	5	1	6	7		7	2		2	6		6
CCAA			18	18	36	21	22	43	23	22	45	20	23	43	13	20	33	22	19	41
Engenharia Agrícola	Bac	Diurno	2	4	6	1	4	5		5	5	3	2	5	4	5	9	2	2	4
Engenharia Agrônômica	Bac	Diurno		5	5	1	5	6	3	3	6	1	2	3	1	8	9	3	5	8
Engenharia de Pesca	Bac	Diurno	6	1	7	3	5	8	2	7	9	4	7	11	1	3	4	5	5	10
Engenharia Florestal	Bac	Diurno	1	4	5	4	3	7	5	2	7	2	1	3	2	1	3	5	3	8
Medicina Veterinária	Bac	Diurno	5		5	6	1	7	6		6	2	5	7		3	3	3	3	6
Zootecnia	Bac	Diurno	4	4	8	6	4	10	7	5	12	8	6	14	5		5	4	1	5
CCSA			55	54	109	48	50	98	52	58	110	64	68	132	49	44	93	62	53	115
Administração	Bac	Diurno	6	8	14	7	5	12	4	7	11		8	8	5	3	8	7	2	9
Administração	Bac	Noturno	5	11	16	3	3	6	4	6	10	6	10	16	1	7	8	5	5	10
Biblioteconomia e Documentação	Bac	Noturno	2	1	3	4		4	4		4	4	2	6	3	4	7	2	1	3
Ciências Contábeis	Bac	Noturno	5	7	12	8	9	17	3	8	11	8	8	16	9	6	15	8	15	23
Ciências Econômicas	Bac	Diurno	5	9	14		3	3	1	8	9	4	8	12	3	2	5	3	3	6
Ciências Econômicas	Bac	Noturno	4	4	8	5	7	12	6	12	18	4	13	17	1	9	10	2	12	14
Direito	Bac	Diurno		4	4	3	2	5	3	2	5	2	3	5	2	3	5	2	3	5
Direito	Bac	Noturno	1	4	5	1	7	8	1	4	5	4	7	11		2	2	4	4	8
Relações Internacionais	Bac	Diurno	7	2	9	6	8	14	8	7	15	10	5	15	4	2	6	2	5	7
Secretariado Executivo	Bac	Noturno	5		5	5	1	6	4	2	6	9	3	12	9	2	11	8	1	9
Serviço Social**	Bac	Diurno	1		1															
Serviço Social	Bac	Noturno	8	2	10	3	2	5	9	2	11	8		8	7	1	8	9	2	11
Turismo	Bac	Diurno	6	2	8	3	3	6	5		5	5	1	6	5	3	8	10		10

Alunos com dispensa de matrícula por curso e período

(continuação)

Unidade/Curso	Mod.	Turno	2013						2014						2015					
			1º período			2º período			1º período			2º período			1º período			2º período		
			Fem	Masc	Total	Fem	Masc	Total	Fem	Masc	Total	Fem	Masc	Total	Fem	Masc	Total	Fem	Masc	Total
CECH			113	61	174	110	70	180	78	51	129	89	75	164	89	68	157	98	69	167
Artes Visuais	Lic	Diurno	3	4	7	6	2	8	3	2	5	2	2	4	4	2	6		2	2
Ciência da Religião	Lic	Noturno	1	1	2		3	3		2	2		2	2	4		4	6	2	8
Ciências Sociais	Bac	Diurno	10	7	17	7	5	12	5	3	8	8	2	10	7	2	9	5	5	10
Ciências Sociais*	Lic	Diurno	3		3	1		1					1	1		2	2	2		2
Comunicação Social – Audiovisual	Bac	Diurno	5	2	7	1	1	2	7	4	11	7	8	15	1	3	4	5	1	6
Comunicação Social – Radialismo**	Bac	Diurno				1		1		1	1									
Design	Bac	Noturno	1	2	3	3	4	7	2	4	6	4	4	8	8	7	15	3	5	8
Filosofia	Lic	Noturno	4	3	7	4	2	6	3	2	5	4	6	10	1	4	5	4	3	7
Geografia	Lic	Diurno	2	4	6	4	2	6	1	2	3		5	5	2	1	3	1	1	2
Geografia	Bac	Diurno	8	3	11	4	1	5	1		1	1	2	3		2	2		3	3
Geografia	Lic	Noturno	2		2	2	3	5		2	2		1	1	2	2	4	1	3	4
História	Lic	Diurno	5	1	6	3	2	5	3	3	6	5	3	8	2	2	4	4	5	9
História	Lic	Noturno	4	7	11	2	8	10	2	7	9	1	2	3	2	3	5	3	4	7
Jornalismo	Bac	Diurno	3		3	2	5	7	2	4	6	4	2	6	3	2	5	3		3
Letras - LIBRAS	Lic	Diurno														2	2	1	1	2
Letras – Espanhol	Lic	Noturno	5	5	10	11	3	14	1	2	3	1	3	4	6	5	11	6	5	11
Letras – Inglês	Lic	Noturno	5	4	9	5	3	8	5	3	8	7	4	11	8	5	13	6	6	12
Letras – Língua Portuguesa	Lic	Diurno	1		1	3	1	4	5		5	4	3	7	4	1	5	2	2	4
Letras – Língua Portuguesa	Lic	Noturno	8		8	8	3	11	6	1	7	3	1	4	3	1	4	2	1	3
Letras – Português e Espanhol	Lic	Diurno	4	2	6	7	3	10	2		2	6	2	8	4	2	6	4	2	6
Letras – Português e Francês	Lic	Diurno	5		5	5	1	6	5	1	6	2	3	5	3	1	4	6		6
Letras – Português e Francês	Lic	Noturno	5	2	7	5	2	7	3		3	2		2	3	2	5	1	3	4
Letras – Português e Inglês	Lic	Diurno	9	3	12	8	4	12	3	2	5	6	3	9	5	3	8	6	3	9
Música	Lic	Noturno		4	4	3	5	8	4	1	5	1	8	9	3	7	10	3	9	12
Pedagogia	Lic	Diurno	7		7	2	1	3	7	1	8	10		10	3	1	4	7	1	8
Pedagogia	Lic	Noturno	7		7	3	2	5	3		3	2		2	3		3	8		8
Psicologia	Bac	Diurno	1	4	5	5	2	7	3	2	5	5	2	7	3		3	2	2	4
Psicologia**	Lic	Diurno	4		4				2		2	1		1						
Publicidade e Propaganda	Bac	Diurno	1	3	4	5	2	7		2	2	3	4	7	3	5	8	4		4
Teatro	Lic	Noturno											2	2	2	1	3	3		3
Campus de Aracaju			16	10	26	21	9	30	19	13	32	13	7	20	18	6	24	14	5	19
Enfermagem	Bac	Diurno	4	1	5	6		6	5	1	6	6	1	7	6	1	7	5		5
Enfermagem**	Lic	Diurno	1		1	1		1					1	1	1	1	2	1		1
Fisioterapia	Bac	Diurno	3	2	5	2	3	5	4	2	6	1	1	2	2		2	5	2	7
Fonoaudiologia	Bac	Diurno	1	2	3	3	1	4	2	2	4	2		2	3	2	5		1	1
Medicina	Bac	Diurno	1	1	2	4	1	5	5	6	11	2	1	3	3	1	4	1	2	3
Odontologia	Bac	Diurno	6	4	10	5	4	9	3	2	5	2	3	5	3	1	4	2		2

Alunos com dispensa de matrícula por curso e período

(continuação)

Unidade/Curso	Mod.	Turno	2013						2014						2015						
			1º período			2º período			1º período			2º período			1º período			2º período			
			Fem	Masc	Total	Fem	Masc	Total	Fem	Masc	Total	Fem	Masc	Total	Fem	Masc	Total	Fem	Masc	Total	
Campus de Itabaiana			28	24	52	15	23	38	27	12	39	23	20	43	19	15	34	15	21	36	
Administração	Bac	Noturno	3	7	10	2	3	5	4	5	9	4	9	13	4	4	8	6	3	9	
Ciências Biológicas	Lic	Diurno	1	1	2		1	1	1	2	3	1	1	2	1	1	2	1	4	5	
Ciências Contábeis	Bac	Noturno		1	1	1	1	2	2		2	2	1	3	2	3	5	2	2	4	
Física	Lic	Noturno	3	6	9	2	1	3	1	1	2	3	3	6	1	3	4		3	3	
Geografia	Lic	Diurno	1	1	2	1	2	3	1	1	2					1	1		1	1	
Letras – Língua Portuguesa	Lic	Noturno	3		3	2	1	3	7		7	3		3	7	1	8	1		1	
Matemática	Lic	Diurno	5	2	7	2	5	7	4		4	6		6					4	4	
Pedagogia	Lic	Noturno	6		6	3	1	4	3		3	3	1	4	2		2	4		4	
Química	Lic	Diurno	2	1	3		2	2	1	2	3	1	1	2						1	1
Sistema de Informação	Bac	Diurno	4	5	9	2	6	8	3	1	4		4	4	2	2	4	1	3	4	
Campus de Laranjeiras			27	6	33	19	10	29	17	10	27	10	1	11	16	3	19	10	6	16	
Arqueologia	Bac	Diurno	2	2	4	3	5	8	1	3	4	1	1	2	5	1	6	2	1	3	
Arquitetura e Urbanismo	Bac	Diurno	6	1	7	1	3	4	3	3	6	4		4	5	1	6	3	2	5	
Dança**	Lic	Noturno	12	2	14	7		7	7	1	8	3		3				2		2	
Dança	Lic	Diurno																			
Museologia	Bac	Diurno	5	1	6	4	1	5	5	1	6	2		2	6	1	7	3	3	6	
Teatro	Lic	Noturno	2		2	4	1	5	1	2	3										

Unidade/Curso	Mod.	Turno	2013			2014			2015											
			Anual			Anual			Anual											
			Fem	Masc	Total	Fem	Masc	Total	Fem	Masc	Total									
Campus de Lagarto			4	0	4	10	5	15	17	5	22									
Enfermagem	Bac	Diurno				2	1	3	1	1	2									
Farmácia	Bac	Diurno				1		1	4	3	7									
Fisioterapia	Bac	Diurno	1		1	1		1												
Fonoaudiologia	Bac	Diurno				1	1	2	6		6									
Medicina	Bac	Diurno					2	2												
Nutrição	Bac	Diurno	2		2	4	1	5	4		4									
Odontologia	Bac	Diurno							2	1	3									
Terapia Ocupacional	Bac	Diurno	1		1	1		1												
Campus do Sertão			0	0	0	0	0	0	0	0	0									
Agroindústria	Bac	Diurno																		
Engenharia Agrônômica	Bac	Diurno																		
Medicina Veterinária	Bac	Diurno																		
Zootecnia	Bac	Diurno																		
TOTAL DA UFS			368	400	768	347	398	745	362	360	722	336	383	719	327	333	660	309	331	640

(*) Curso com entrada por continuidade (**)Curso em extinção

Situação posicional: término de cada período letivo

Fonte: Microdados da Graduação COPAC/PROPLAN

Alunos com trancamento total de matrícula por curso e período

Unidade/Curso	Mod.	Turno	2013						2014						2015					
			1º período			2º período			1º período			2º período			1º período			2º período		
			Fem	Masc	Total	Fem	Masc	Total	Fem	Masc	Total	Fem	Masc	Total	Fem	Masc	Total	Fem	Masc	Total
Campus de São Cristóvão			187	198	385	173	164	337	95	109	204	148	138	286	183	180	363	284	291	575
CCET			52	91	143	43	62	105	19	45	64	37	61	98	45	71	116	64	120	184
Astronomia	Bac	Diurno	2	2	4		2	2		1	1				2	2	2	2	4	
Ciência da Computação	Bac	Diurno	3	12	15	3	7	10	1	8	9		7	7	2	6	8	2	10	12
Ciências Atuariais	Bac	Noturno		2	2		6	6		1	1	1	1	2	4	3	7	3	8	11
Engenharia Ambiental e Sanitária	Bac	Diurno		3	3	1	2	3	1		1	1		1	2	2	4	3	3	6
Engenharia Civil	Bac	Diurno	1	3	4		1	1		4	4		4	4	1	4	5		1	1
Engenharia de Alimentos	Bac	Diurno	7		7	7	1	8	4	1	5	2		2	6	3	9	5	1	6
Engenharia de Computação	Bac	Diurno	1	4	5		1	1		1	1	1	3	4	2	4	6		8	8
Engenharia de Materiais	Bac	Diurno	1	2	3	2	2	4	1	3	4	1	1	2	3	3	6	7	4	11
Engenharia de Petróleo	Bac	Diurno		2	2	1	2	3	1	1	2		4	4		3	3	2	3	5
Engenharia de Produção	Bac	Diurno	2		2	1	3	4		1	1	2	2	4	1	1	2	1	2	3
Engenharia Elétrica	Bac	Diurno	1	1	2		4	4		1	1		3	3		2	2		3	3
Engenharia Eletrônica	Bac	Diurno		5	5	1		1		1	1	1	2	3		3	3	3	4	7
Engenharia Mecânica	Bac	Diurno		2	2		2	2		2	2		1	1	1	3	4		3	3
Engenharia Química	Bac	Diurno	2	3	5		1	1	1	2	3	2	1	3	1	2	3	2	3	5
Estatística	Bac	Noturno	1	3	4	4	8	12		2	2	1	3	4	2	2	4	2	6	8
Física **	Lic	Diurno																		
Física	Bac	Diurno	3	4	7	1		1		2	2	1	2	3	1	1	2	2	5	7
Física	Lic	Noturno	5	15	20	2	3	5		3	3	5	2	7	4	10	14	6	13	19
Física Médica	Bac	Diurno	5	2	7	2	3	5		2	2	4	4	8	2	2	4	2	8	10
Geologia	Bac	Diurno	2	1	3	1	1	2		1	1	2	6	8	1	1	2	1	5	6
Matemática	Lic	Diurno	4	5	9	2	1	3	1	3	4	1	1	2	1	1	2	1	1	2
Matemática	Bac	Diurno	1		1	2	2	4	2		2	1		1	1	2	3	3	4	7
Matemática	Lic	Noturno	2	5	7	5	1	6	1	1	2	2	3	5	2	2	4	3	3	6
Matemática Aplicada e Computacional	Bac	Diurno								1	1	1	2	3	1	1	2	3	4	7
Química	Bac	Diurno	2	2	4	4	2	6	2	1	3	3	1	4	1	1	2	2		2
Química	Lic	Noturno	5	4	9	4	3	7	2	2	4	4	4	8	4		4	7	3	10
Química Industrial	Bac	Diurno		2	2		1	1	1		1	1	1	2	1	5	6	2	2	4
Química Tecnológica**	Bac	Diurno																		
Sistemas de Informação	Bac	Noturno	2	7	9		3	3	1		1		3	3	1	2	3		11	11

Alunos com trancamento total de matrícula por curso e período

(continuação)

Unidade/Curso	Mod.	Turno	2013						2014						2015					
			1º período			2º período			1º período			2º período			1º período			2º período		
			Fem	Masc	Total	Fem	Masc	Total	Fem	Masc	Total	Fem	Masc	Total	Fem	Masc	Total	Fem	Masc	Total
CCBS			15	7	22	14	9	23	7	12	19	14	5	19	13	8	21	28	23	51
Ciências Biológicas	Lic	Diurno	2		2				1	1	2			2	2		2	3	2	5
Ciências Biológicas	Bac	Diurno	1		1	1		1					1	1	1		1	1	1	2
Ciências Biológicas	Lic	Noturno	1	1	2	1	2	3		1	1	3		3	1		1	6	1	7
Ecologia	Bac	Diurno	3	2	5	5	1	6	1		1	1	1	2	2	1	3	6	2	8
Educação Física	Lic	Diurno	5	4	9				1	2	3	1	1	2	3	3	6	1	10	11
Educação Física	Bac	Diurno				3	5	8		5	5	2		2	1	1	2		4	4
Farmácia	Bac	Diurno	2		2	2	1	3	2	3	5	3	2	5	1	2	3	7	3	10
Nutrição	Bac	Diurno	1		1	2		2	3		3	2		2	2	1	3	4		4
CCAA			11	10	21	8	8	16	6	5	11	7	12	19	14	11	25	18	16	34
Engenharia Agrícola	Bac	Diurno		1	1		2	2	1	1	2		2	2	5		5	5	5	10
Engenharia Agrônômica	Bac	Diurno	2	4	6	1		1		1	1		4	4	2	4	6	1	1	2
Engenharia de Pesca	Bac	Diurno	1	2	3	3	3	6		1	1	3	1	4	2	1	3	1	3	4
Engenharia Florestal	Bac	Diurno	2		2	1	1	2	1		1	1	2	3	2	2	4	2	1	3
Medicina Veterinária	Bac	Diurno	3	1	4		1	1	3	1	4	2	2	4		1	1	2	4	6
Zootecnia	Bac	Diurno	3	2	5	3	1	4	1	1	2	1	1	2	3	3	6	7	2	9
CCSA			44	41	85	41	39	80	21	14	35	33	20	53	42	34	76	78	52	130
Administração	Bac	Diurno	1	2	3	5	5	10	2	1	3	1		1	3	2	5	3	4	7
Administração	Bac	Noturno	4	8	12	3	11	14	1	1	2	3	1	4	4	5	9	7	7	14
Biblioteconomia e Documentação	Bac	Noturno	6		6	5	1	6	2	1	3	4	2	6	6	3	9	13	5	18
Ciências Contábeis	Bac	Noturno	3	5	8	3	6	9	1	1	2	4	3	7	7	3	10	6	9	15
Ciências Econômicas	Bac	Diurno	2	4	6	2	5	7	1	2	3	1		1	2	1	3	1	6	7
Ciências Econômicas	Bac	Noturno	7	8	15		4	4	1	3	4	3	5	8	2	7	9	10	8	18
Direito	Bac	Diurno	2	3	5	1	1	2		1	1	1	1	2	2		2		1	1
Direito	Bac	Noturno		3	3	1	1	2	1	2	3		3	3	1	6	7	2	4	6
Relações Internacionais	Bac	Diurno	1	3	4	3	4	7	1	1	2	1	1	2	2	2	4	4	3	7
Secretariado Executivo	Bac	Noturno	6	1	7	8	1	9	1		1	6	1	7	3	2	5	6		6
Serviço Social**	Bac	Diurno																		
Serviço Social	Bac	Noturno	9	2	11	8		8	6	1	7	7	3	10	8	1	9	17	4	21
Turismo	Bac	Diurno	3	2	5	2		2	4		4	2		2	2	2	4	9	1	10

Alunos com trancamento total de matrícula por curso e período

(continuação)

Unidade/Curso	Mod.	Turno	2013						2014						2015					
			1º período			2º período			1º período			2º período			1º período			2º período		
			Fem	Masc	Total	Fem	Masc	Total	Fem	Masc	Total	Fem	Masc	Total	Fem	Masc	Total	Fem	Masc	Total
CECH			65	49	114	67	46	113	42	33	75	57	40	97	69	56	125	96	80	176
Artes Visuais	Lic	Diurno	3	2	5	2	3	5	1	1	2		2	2	2	2	4	5	1	6
Ciência da Religião	Lic	Noturno	2	2	4	1	4	5		2	2	2	1	3	5	4	9	3	4	7
Ciências Sociais	Bac	Diurno	4	3	7	6	2	8	4	1	5	3	4	7	3	5	8	6	6	12
Ciências Sociais*	Lic	Diurno		1	1											1	1	1	1	2
Comunicação Social – Audiovisual	Bac	Diurno	2	1	3	3	3	6	4	3	7	3		3	3	6	3	3	6	
Comunicação Social – Radialismo**	Bac	Diurno		1	1															
Design	Bac	Noturno		1	1	1	5	6	3	2	5	3	1	4	6	5	11	3	2	5
Filosofia	Lic	Noturno	1	1	2	4	1	5	1	3	4		3	3	4	2	6	3	3	6
Geografia	Lic	Diurno		5	5	1	3	4	1		1		1	1	2	3	5	2	4	6
Geografia	Bac	Diurno		1	1		3	3	1	1	2	2	2	4		2	2	2	3	5
Geografia	Lic	Noturno	2	3	5	1	1	2	1	2	3		1	1	1	3	4	2	8	10
História	Lic	Diurno	2	3	5	1	2	3		3	3	4	2	6	2	2	4	5	5	10
História	Lic	Noturno	1	2	3		2	2		1	1		3	3	5	7	12	1	2	3
Jornalismo	Bac	Diurno	5	3	8	2	2	4	2	1	3	2	1	3	2	1	3	6	1	7
Letras - LIBRAS	Lic	Diurno																2		2
Letras – Espanhol	Lic	Noturno	2	2	4	1	1	2	3	1	4	5	2	7	1	3	4	5	2	7
Letras – Inglês	Lic	Noturno	3	6	9	5	2	7	4	1	5	3	3	6	1	3	4	4	3	7
Letras – Língua Portuguesa	Lic	Diurno	1	1	2	3		3	2	2	4	1		1	2		2	2	1	3
Letras – Língua Portuguesa	Lic	Noturno	5	1	6	1	2	3	3		3	5	1	6	1		1	7	2	9
Letras – Português e Espanhol	Lic	Diurno	4	2	6	7	1	8	1	1	2	6	1	7	6	1	7	1	2	3
Letras – Português e Francês	Lic	Diurno	5	1	6	3	1	4	2	2	4	2	1	3	1		1	2	2	4
Letras – Português e Francês	Lic	Noturno	3	1	4	7		7	3	1	4	1	1	2	2	1	3	6	2	8
Letras – Português e Inglês	Lic	Diurno	3		3	8		8	2	1	3	3	4	7	1		1	3	2	5
Música	Lic	Noturno		4	4		2	2		3	3	2	1	3	3	2	5	2	6	8
Pedagogia	Lic	Diurno	9		9	2		2				2		2	6		6	2	2	4
Pedagogia	Lic	Noturno	5	1	6	2		2	3	1	4	2		2	4	1	5	9	2	11
Psicologia	Bac	Diurno	2	1	3	4	3	7	1		1	2		2	4	3	7	3	3	6
Psicologia**	Lic	Diurno					1	1												
Publicidade e Propaganda	Bac	Diurno	1		1	2	2	4					3	3		1	1	1	3	4
Teatro	Lic	Noturno										4	2	6	2	1	3	5	5	10
Campus de Aracaju			10	2	12	2	4	6	7	1	8	8	4	12	15	5	20	19	4	23
Enfermagem	Bac	Diurno	5		5	1		1	5		5				6		6	9	3	12
Enfermagem**	Lic	Diurno	1		1							2		2	1		1	4		4
Fisioterapia	Bac	Diurno					2	2				5	2	7	4	2	6	3		3
Fonoaudiologia	Bac	Diurno	2	1	3				1		1		1	1		1	1	1		1
Medicina	Bac	Diurno	1	1	2		2	2					1	1	3	1	4			
Odontologia	Bac	Diurno	1		1	1		1	1	1	2	1		1	1	1	2	2	1	3

Alunos com trancamento total de matrícula por curso e período

(continuação)

Unidade/Curso	Mod.	Turno	2013						2014						2015					
			1º período			2º período			1º período			2º período			1º período			2º período		
			Fem	Masc	Total	Fem	Masc	Total	Fem	Masc	Total	Fem	Masc	Total	Fem	Masc	Total	Fem	Masc	Total
Campus de Itabaiana			16	17	33	13	17	30	18	8	26	3	9	12	10	22	32	27	33	60
Administração	Bac	Noturno	3	4	7		3	3	3	2	5	1	4	5	2	6	8	3	4	7
Ciências Biológicas	Lic	Diurno		1	1	2	1	3										4	4	8
Ciências Contábeis	Bac	Noturno	1		1	1	1	2	1		1		1	1	2	2	1	1	4	5
Física	Lic	Noturno	1	6	7	1	3	4		1	1		1	1	1	1	1	4	2	6
Geografia	Lic	Diurno	1	1	2				2		2				1	1			5	5
Letras – Língua Portuguesa	Lic	Noturno	4	2	6	3	1	4	4	3	7	1	1	2		1	1	3	1	4
Matemática	Lic	Diurno		1	1	1	1	2	1	1	2				3	2	5	3	1	4
Pedagogia	Lic	Noturno	4		4	2	1	3	3		3				3	1	4	3		3
Química	Lic	Diurno				3	2	5	3		3		2	2	2		2	5	2	7
Sistema de Informação	Bac	Diurno	2	2	4		4	4	1	1	2	1		1		8	8	1	10	11
Campus de Laranjeiras			18	6	24	16	13	29	11	5	16	15	4	19	7	5	12	18	5	23
Arqueologia	Bac	Diurno	5	1	6	1	4	5	3	1	4	5	2	7	2	2	4	7	2	9
Arquitetura e Urbanismo	Bac	Diurno	1		1	1		1	2	1	3				1	1	2	3	1	4
Dança**	Lic	Noturno	6	1	7	6	1	7	1	1	2	2	1	3	2	1	3	4		4
Dança	Lic	Diurno																3		3
Museologia	Bac	Diurno	2	2	4	7	4	11	3	1	4	8	1	9	2	1	3	1	2	3
Teatro	Lic	Noturno	4	2	6	1	4	5	2	1	3									

Unidade/Curso	Mod.	Turno	2013			2014			2015											
			Anual			Anual			Anual											
			Fem	Masc	Total	Fem	Masc	Total	Fem	Masc	Total									
Campus de Lagarto			9	5	14	1	1	2	7	11	18									
Enfermagem	Bac	Diurno	1		1				1	1	2									
Farmácia	Bac	Diurno							1	2	3									
Fisioterapia	Bac	Diurno		1	1				1	1	2									
Fonoaudiologia	Bac	Diurno	1	1	2	1	1	2		2	2									
Medicina	Bac	Diurno		1	1				1	3	4									
Nutrição	Bac	Diurno	4	1	5				1	1	2									
Odontologia	Bac	Diurno	1		1					1	1									
Terapia Ocupacional	Bac	Diurno	2	1	3				2		2									
Campus do Sertão			0	0	0	0	0	0	4	3	7									
Agroindústria	Bac	Diurno																		
Engenharia Agrônômica	Bac	Diurno							1	1	2									
Medicina Veterinária	Bac	Diurno							3		3									
Zootecnia	Bac	Diurno								2	2									
TOTAL DA UFS			240	228	468	204	198	402	132	124	256	174	155	329	226	226	452	348	333	681

(*) Curso com entrada por continuidade (**)Curso em extinção

Situação posicional: término de cada período letivo

Fonte: Microdados da Graduação COPAC/PROPLAN

Alunos evadidos por curso e período

Unidade/Curso	Mod	Turno	2013						2014						2015					
			1º período			2º período			1º período			2º período			1º período			2º período		
			Fem	Masc	Total	Fem	Masc	Total	Fem	Masc	Total	Fem	Masc	Total	Fem	Masc	Total	Fem	Masc	Total
Campus de São Cristóvão			774	914	1.688	754	982	1.736	639	820	1.459	677	975	1.652	727	904	1.631	850	1.075	1.925
CCET			270	474	744	230	526	756	237	428	665	226	498	724	249	454	703	283	503	786
Astronomia	Bac	Diurno	7	20	27	5	12	17	5	13	18	7	14	21	7	18	25	16	23	39
Ciência da Computação	Bac	Diurno	9	44	53	5	44	49	12	45	57	5	42	47	9	46	55	10	33	43
Ciências Atuariais	Bac	Noturno	9	13	22	14	17	31	13	13	26	10	19	29	10	11	21	12	19	31
Engenharia Ambiental e Sanitária	Bac	Diurno	5	2	7	4	6	10	8	4	12	10	10	20	7	8	15	5	8	13
Engenharia Civil	Bac	Diurno	6	11	17	2	14	16	2	20	22	1	10	11	2	21	23	9	17	26
Engenharia de Alimentos	Bac	Diurno	29	9	38	21	11	32	32	6	38	23	7	30	15	8	23	29	11	40
Engenharia de Computação	Bac	Diurno		14	14	3	20	23	4	15	19	1	23	24	4	24	28	3	26	29
Engenharia de Materiais	Bac	Diurno	9	32	41	11	24	35	11	18	29	6	30	36	10	17	27	15	21	36
Engenharia de Petróleo	Bac	Diurno	1	5	6		5	5	2	6	8	1	9	10	2	11	13		12	12
Engenharia de Produção	Bac	Diurno	5	10	15	5	9	14	4	7	11	6	10	16	7	6	13	6	15	21
Engenharia Elétrica	Bac	Diurno		11	11	6	18	24	3	16	19	1	23	24	4	17	21	4	16	20
Engenharia Eletrônica	Bac	Diurno	3	24	27	1	21	22	0	28	28	6	28	34	7	17	24	4	30	34
Engenharia Mecânica	Bac	Diurno	2	14	16	2	12	14	3	10	13		12	12	1	13	14	2	13	15
Engenharia Química	Bac	Diurno	11	18	29	8	14	22	8	10	18	6	11	17	9	9	18	12	15	27
Estatística	Bac	Noturno	14	20	34	18	26	44	10	19	29	10	24	34	15	24	39	17	14	31
Física**	Lic	Diurno	3	10	13	2	5	7	1	1	2	1	3	4		1	1			
Física	Bac	Diurno	16	26	42	13	39	52	9	27	36	6	31	37	8	21	29	8	18	26
Física	Lic	Noturno	14	75	89	10	67	77	12	44	56	24	54	78	15	39	54	21	41	62
Física Médica	Bac	Diurno	20	13	33	15	14	29	12	12	24	20	14	34	18	13	31	17	9	26
Geologia	Bac	Diurno	4	4	8	7	13	20	3	12	15	3	12	15	5	10	15	4	15	19
Matemática	Lic	Diurno	14	12	26	8	21	29	13	10	23	16	15	31	10	14	24	10	18	28
Matemática	Bac	Diurno	6	8	14	10	8	18	7	10	17	3	9	12	6	9	15	8	11	19
Matemática	Lic	Noturno	20	11	31	9	24	33	8	14	22	10	22	32	11	21	32	7	17	24
Matemática Aplicada e Computacional	Bac	Diurno	2	12	14	3	19	22	5	8	13	10	18	28	13	12	25	9	32	41
Química	Bac	Diurno	17	8	25	11	9	20	16	12	28	6	8	14	25	14	39	22	10	32
Química	Lic	Noturno	22	20	42	19	12	31	23	20	43	25	16	41	17	17	34	18	19	37
Química Industrial	Bac	Diurno	18	11	29	14	18	32	10	15	25	5	5	10	10	14	24	8	8	16
Química Tecnológica**	Bac	Diurno	3	1	4	1		1												
Sistemas de Informação	Bac	Noturno	1	16	17	3	24	27	1	13	14	4	19	23	2	19	21	7	32	39

Alunos evadidos por curso e período

(continuação)

Unidade/Curso	Turno	2013						2014						2015						
		1º período			2º período			1º período			2º período			1º período			2º período			
		Fem	Masc	Total	Fem	Masc	Total	Fem	Masc	Total	Fem	Masc	Total	Fem	Masc	Total	Fem	Masc	Total	
CCBS		76	51	127	70	52	122	61	52	113	53	52	105	56	56	112	75	64	139	
Ciências Biológicas	Lic	Diurno	9	1	10	10	3	13	9	2	11	3	2	5	6	9	15	10	5	15
Ciências Biológicas	Bac	Diurno	12	1	13	5	3	8	5	5	10	6		6	5	3	8	7	7	14
Ciências Biológicas	Lic	Noturno	9	7	16	8	6	14	6	9	15	9	7	16	5	5	10	9	6	15
Ecologia	Bac	Diurno	12	7	19	10	6	16	14	10	24	10	15	25	12	10	22	20	11	31
Educação Física	Lic	Diurno	12	15	27	11	11	22	4	12	16	2	8	10	11	10	21	5	12	17
Educação Física	Bac	Diurno	5	12	17	6	16	22	6	5	11	7	15	22	1	12	13	5	11	16
Farmácia	Bac	Diurno	12	6	18	15	6	21	14	8	22	10	4	14	11	5	16	10	9	19
Nutrição	Bac	Diurno	5	2	7	5	1	6	3	1	4	6	1	7	5	2	7	9	3	12
CCAA			64	64	128	72	78	150	58	58	116	52	83	135	55	68	123	64	87	151
Engenharia Agrícola	Bac	Diurno	8	11	19	13	20	33	6	13	19	1	18	19	12	18	30	15	26	41
Engenharia Agrônômica	Bac	Diurno	9	16	25	7	13	20	6	11	17	4	13	17	3	7	10	5	11	16
Engenharia de Pesca	Bac	Diurno	11	12	23	14	19	33	10	10	20	9	20	29	12	18	30	14	23	37
Engenharia Florestal	Bac	Diurno	16	13	29	16	15	31	10	13	23	18	10	28	9	11	20	10	15	25
Medicina Veterinária	Bac	Diurno	1	2	3	5		5	7	3	10	6	2	8	4	4	8	8	2	10
Zootecnia	Bac	Diurno	19	10	29	17	11	28	19	8	27	14	20	34	15	10	25	12	10	22
CCSA			120	130	250	121	123	244	90	124	214	114	117	231	124	134	258	151	164	315
Administração	Bac	Diurno	7	16	23	5	11	16	9	10	19	11	10	21	5	14	19	9	15	24
Administração	Bac	Noturno	7	9	16	7	19	26	10	19	29	6	20	26	13	23	36	6	19	25
Biblioteconomia e Documentação	Bac	Noturno	6	4	10	7	7	14	2	1	3	8	5	13	8	3	11	14	9	23
Ciências Contábeis	Bac	Noturno	9	19	28	11	16	27	8	20	28	11	14	25	13	23	36	13	23	36
Ciências Econômicas	Bac	Diurno	16	9	25	15	19	34	6	16	22	9	17	26	10	14	24	9	19	28
Ciências Econômicas	Bac	Noturno	12	32	44	12	17	29	7	16	23	14	12	26	5	20	25	5	18	23
Direito	Bac	Diurno		6	6	3	2	5		4	4	1	4	5	4	1	5	3	5	8
Direito	Bac	Noturno	1	5	6	2	6	8	1	9	10	3	3	6	2	6	8	2	11	13
Relações Internacionais	Bac	Diurno	21	10	31	10	11	21	6	12	18	15	10	25	19	16	35	12	16	28
Secretariado Executivo	Bac	Noturno	9	5	14	20	3	23	21	6	27	9	7	16	14	6	20	25	5	30
Serviço Social**	Bac	Diurno										1		1	1		1			
Serviço Social	Bac	Noturno	18	4	22	17	4	21	9	4	13	17	7	24	16	4	20	32	8	40
Turismo	Bac	Diurno	14	11	25	12	8	20	11	7	18	9	8	17	14	4	18	21	16	37

Alunos evadidos por curso e período

(continuação)

Unidade/Curso	Turno		2013						2014						2015					
			1º período			2º período			1º período			2º período			1º período			2º período		
			Fem	Masc	Total	Fem	Masc	Total	Fem	Masc	Total	Fem	Masc	Total	Fem	Masc	Total	Fem	Masc	Total
CECH			244	195	439	261	203	464	193	158	351	232	225	457	243	192	435	277	257	534
Artes Visuais	Lic	Diurno	20	9	29	11	14	25	14	5	19	16	14	30	10	5	15	17	16	33
Ciência da Religião	Lic	Noturno	2	2	4	4	6	10		6	6	7	10	17	7	14	21	8	16	24
Ciências Sociais	Bac	Diurno	12	19	31	22	17	39	21	11	32	12	14	26	26	15	41	12	9	21
Ciências Sociais*	Lic	Diurno	2	1	3	1		1	1	1	2		1	1		2	2	1	1	2
Com. Social – Audiovisual	Bac	Diurno	12	12	24	16	8	24	6	7	13	7	9	16	12	12	24	12	13	25
Com. Social – Radialismo**	Bac	Diurno		2	2	2	1	3		1	1		1	1						
Design	Bac	Noturno	3	7	10	7	11	18	6	11	17	5	11	16	11	9	20	13	9	22
Filosofia	Lic	Noturno	7	21	28	7	14	21	5	8	13	8	15	23	8	15	23	8	14	22
Geografia	Bac	Diurno	14	6	20	3	6	9	8	2	10	7	13	20	5	6	11	6	8	14
Geografia	Lic	Diurno	7	9	16	5	14	19	5	11	16	7	12	19	3	9	12	6	12	18
Geografia	Lic	Noturno	2	5	7	1	6	7	2	6	8	1	6	7	3	7	10	1	8	9
História	Lic	Diurno	7	15	22	8	9	17	7	8	15	4	12	16	10	8	18	9	10	19
História	Lic	Noturno	7	14	21	5	8	13	6	13	19	3	11	14	6	12	18	9	11	20
Jornalismo	Bac	Diurno	12	7	19	11	5	16	4	6	10	11	10	21	7	6	13	11	7	18
Letras - LIBRAS	Lic	Diurno								1	1	3	3	6				1	3	4
Letras – Espanhol	Lic	Noturno	16	8	24	12	16	28	7	4	11	9	5	14	12	6	18	11	8	19
Letras – Inglês	Lic	Noturno	14	10	24	12	8	20	11	9	20	4	13	17	9	8	17	12	15	27
Letras – Língua Portuguesa	Lic	Noturno	7	6	13	9	6	15	5	5	10	19	7	26	14	3	17	6	8	14
Letras – Língua Portuguesa	Lic	Diurno	8	2	10	9	1	10	4	4	8	14	7	21	4	4	8	15	9	24
Letras – Português e Espanhol	Lic	Diurno	7	1	8	14	3	17	10	2	12	13	5	18	10	2	12	19	5	24
Letras – Português e Francês	Lic	Diurno	17	9	26	19	6	25	12	3	15	13	9	22	14	4	18	12	8	20
Letras – Português e Francês	Lic	Noturno	11	5	16	18	7	25	12	7	19	18	5	23	13	4	17	10	7	17
Letras – Português e Inglês	Lic	Diurno	15	4	19	16	11	27	11	6	17	17	8	25	14	14	28	15	12	27
Música	Lic	Noturno	3	1	4	1	15	16	2	11	13	4	8	12	2	5	7	4	17	21
Pedagogia	Lic	Diurno	10		10	18	2	20	9	1	10	7	3	10	8		8	18	1	19
Pedagogia	Lic	Noturno	10	2	12	11	1	12	11	1	12	7	5	12	12	4	16	13	1	14
Psicologia**	Lic	Diurno	5	2	7	4		4		1	1	1		1	4		4			
Psicologia	Bac	Diurno	9	6	15	7	4	11	6	3	9	5	2	7	6	1	7	8	6	14
Publicidade e Propaganda	Bac	Diurno	5	10	15	8	4	12	8	4	12	10	5	15	4	9	13	10	5	15
Teatro	Lic	Noturno										1	1		9	8	17	10	18	28
Campus de Aracaju			33	17	50	28	15	43	32	23	55	33	21	54	33	21	54	48	25	73
Enfermagem	Bac	Diurno	8	5	13	6	2	8	6	7	13	11	7	18	13	4	17	16	12	28
Enfermagem**	Lic	Diurno	6		6	4		4	4	1	5	4		4	6		6	2		2
Fisioterapia	Bac	Diurno	7	5	12	4	5	9	6	4	10	6	3	9	8	7	15	12	4	16
Fonoaudiologia	Bac	Diurno	3	2	5	4	4	8	4		4	5	6	11	2	2	4	11	3	14
Medicina	Bac	Diurno	4	2	6	3	1	4	7	6	13	4	2	6	1	5	6	2	2	4
Odontologia	Bac	Diurno	5	3	8	7	3	10	5	5	10	3	3	6	3	3	6	5	4	9

Alunos evadidos por curso e período

(continuação)

Unidade/Curso	Turno		2013						2014						2015					
			1º período			2º período			1º período			2º período			1º período			2º período		
			Fem	Masc	Total	Fem	Masc	Total	Fem	Masc	Total	Fem	Masc	Total	Fem	Masc	Total	Fem	Masc	Total
Campus de Itabaiana			115	101	216	57	79	136	87	93	180	78	65	143	63	85	148	79	93	172
Administração	Bac	Noturno	12	11	23	4	10	14	10	5	15	7	6	13	9	6	15	11	10	21
Ciências Biológicas	Lic	Diurno	13	2	15	4	4	8	10	6	16	7	4	11	4	8	12	4	2	6
Ciências Contábeis	Bac	Noturno	7	8	15	1	5	6	4	6	10	1	4	5	4	7	11	8	8	16
Física	Lic	Noturno	17	24	41	3	14	17	8	23	31	14	10	24	8	12	20	7	14	21
Geografia	Lic	Diurno	9	7	16	4	7	11	6	7	13	9	4	13	4	8	12	4	8	12
Letras – Língua Portuguesa	Lic	Noturno	5	4	9	10	3	13	10	2	12	12	3	15	6	5	11	10	6	16
Matemática	Lic	Diurno	15	12	27	11	8	19	7	7	14	12	13	25	11	7	18	9	9	18
Pedagogia	Lic	Noturno	10	1	11	5	2	7	7	1	8	5	1	6	4	1	5	13	3	16
Química	Lic	Diurno	18	6	24	7	3	10	15	9	24	7	8	15	10	10	20	11	6	17
Sistema de Informação	Bac	Diurno	9	26	35	8	23	31	10	27	37	4	12	16	3	21	24	2	27	29
Campus de Laranjeiras			57	33	90	75	41	116	42	16	58	87	42	129	31	22	53	63	26	89
Arqueologia	Bac	Diurno	5	9	14	13	19	32	11	6	17	13	14	27	2	10	12	14	6	20
Arquitetura e Urbanismo	Bac	Diurno	7	9	16	8	1	9	7	1	8	12	8	20	5	2	7	9	4	13
Dança**	Lic	Noturno	23	2	25	21	5	26	8	2	10	21	5	26	6	3	9	9	2	11
Dança	Lic	Diurno													5	1	6	8	3	11
Museologia	Bac	Diurno	15	7	22	21	11	32	8	5	13	29	8	37	13	6	19	23	11	34
Teatro	Lic	Noturno	7	6	13	12	5	17	8	2	10	12	7	19						

Unidade/Curso	Mod. Turno		2013			2014			2015											
			Anual			Anual			Anual											
			Fem	Masc	Total	Fem	Masc	Total	Fem	Masc	Total									
Campus de Lagarto			81	39	120	107	52	159	133	38	171									
Enfermagem	Bac	Diurno	14	6	20	6	2	8	15	6	21									
Farmácia	Bac	Diurno	13	11	24	22	8	30	22	3	25									
Fisioterapia	Bac	Diurno	20	2	22	17	12	29	20	3	23									
Fonoaudiologia	Bac	Diurno	12	4	16	17	10	27	23	3	26									
Medicina	Bac	Diurno	1	5	6	7	8	15	4	7	11									
Nutrição	Bac	Diurno	3	5	8	15	4	19	20	5	25									
Odontologia	Bac	Diurno	2	4	6	6	4	10	5	5	10									
Terapia Ocupacional	Bac	Diurno	16	2	18	17	4	21	24	6	30									
Campus do Sertão			0	0	0	0	0	0	1	0	1									
Agroindústria	Bac	Diurno																		
Engenharia Agrônômica	Bac	Diurno																		
Medicina Veterinária	Bac	Diurno																		
Zootecnia	Bac	Diurno							1		1									
TOTAL DA UFS			1.060	1.104	2.164	914	1.117	2.031	907	1.004	1.911	875	1.103	1.978	988	1.070	2.058	1.040	1.219	2.259

(*) Curso com entrada por continuidade (**)Curso em extinção

Situação posicional: término de cada período letivo

Fonte: Microdados da Graduação COPAC/PROPLAN

Número de disciplina-turma ofertada por departamento

Unidade/Departamento	2013		2014		2015	
	1º Período	2º Período	1º Período	2º Período	1º Período	2º Período
Campus de São Cristóvão	2.789	2.752	2.706	2.647	2.686	2.681
CCET	884	855	913	879	894	881
Departamento de Ciência e Engenharia de Materiais	26	25	30	27	22	20
Departamento de Computação	87	84	75	70	77	76
Departamento de Engenharia Civil	104	82	95	82	80	77
Departamento de Engenharia de Produção	26	19	23	25	22	23
Departamento de Engenharia Elétrica	49	55	52	49	51	48
Departamento de Engenharia Mecânica	21	19	29	27	28	27
Departamento de Engenharia Química	65	67	74	77	64	57
Departamento de Estatística e Ciências Atuariais	64	59	72	56	66	54
Departamento de Física	133	139	137	136	123	124
Departamento de Geologia	39	41	44	51	44	49
Departamento de Matemática	134	124	138	132	151	147
Departamento de Química	98	103	103	109	100	108
Departamento de Tecnologia de Alimentos	30	23	27	23	26	31
Núcleo de Engenharia Ambiental	8	15	14	15	19	22
Núcleo de Graduação em Engenharia de Petróleo					21	18
CCBS	469	474	431	445	421	455
Departamento de Biologia	134	152	126	128	114	130
Departamento de Ecologia	29	27	27	24	26	20
Departamento de Educação Física	67	69	64	67	64	68
Departamento de Farmácia						62
Departamento de Fisiologia	98	99	89	96	97	49
Departamento de Morfologia	108	98	95	103	89	97
Departamento de Nutrição	33	29	30	27	31	29
CCAA	192	189	190	183	203	183
Departamento de Ciências Florestais	29	29	29	32	40	27
Departamento de Engenharia Agrônômica	78	77	71	75	77	80
Departamento de Engenharia de Agricultura						
Departamento de Engenharia de Pesca e Aquicultura	33	31	34	28	26	23
Departamento de Medicina Veterinária	22	21	25	22	25	24
Departamento de Zootecnia	30	31	31	26	35	29
CCSA	393	406	367	357	372	371
Departamento de Administração	56	58	63	54	62	51
Departamento de Ciência da Informação	25	22	23	24	34	43
Departamento de Ciências Contábeis	37	39	39	39	43	41
Departamento de Direito	85	103	67	61	64	64
Departamento de Economia	67	65	66	53	70	58
Departamento de Relações Internacionais	33	23	23	24	20	24
Departamento de Secretariado Executivo	12	10	10	11	13	14
Departamento de Serviço Social	56	66	56	72	49	56
Núcleo de Turismo	22	20	20	19	17	20
CECH	851	828	805	783	796	791
Departamento de Artes Visuais e Design	26	23	26	21	23	19
Departamento de Ciências Sociais	42	38	39	36	41	38
Departamento de Comunicação Social	114	109	103	96	104	102
Departamento de Educação	124	146	143	125	102	76
Departamento de Filosofia	50	48	36	30	28	35
Departamento de Geografia	52	48	53	47	48	51
Departamento de História	57	56	57	56	53	50
Departamento de Letras Estrangeiras	149	90	106	110	117	119
Departamento de Letras Vernáculas	46	84	82	84	95	87
Departamento de Música	90	88	86	84	82	92
Departamento de Psicologia	94	91	62	63	62	81
Núcleo de Graduação em Ciência da Religião	7	7	12	11	16	14
Núcleo de Teatro				20	25	27
Campus de Aracaju	341	348	359	382	367	367
Departamento de Enfermagem	68	63	71	74	73	76
Departamento de Fisioterapia	26	30	31	33	29	31
Departamento de Fonoaudiologia	54	62	51	58	55	57
Departamento de Medicina	146	141	152	160	154	151
Departamento de Odontologia	47	52	54	57	56	52

Número de disciplina-turma ofertada por departamento

Unidade/Departamento	2013		2014		2015	
	1º Período	2º Período	1º Período	2º Período	1º Período	2º Período
Campus de Itabaiana	332	333	311	330	309	319
Departamento de Administração	27	25	24	24	25	23
Departamento de Biociências	43	38	42	40	42	40
Departamento de Ciências Contábeis	32	27	27	26	30	23
Departamento de Educação	59	72	58	70	61	69
Departamento de Física	33	27	25	28	32	25
Departamento de Geografia	19	24	21	24	18	24
Departamento de Letras	26	29	28	28	23	23
Departamento de Matemática	38	31	34	36	31	40
Departamento de Química	34	33	29	32	26	33
Departamento de Sistemas de Informação	21	27	23	22	21	19
Campus de Laranjeiras	157	145	156	111	128	120
Departamento de Arqueologia	28	24	22	21	24	20
Departamento de Arquitetura e Urbanismo	49	41	44	34	43	47
Departamento de Dança	28	32	34	30	35	30
Departamento de Museologia	24	23	26	26	26	23
Núcleo de Teatro	28	25	30			

Unidade/Departamento	2013	2014	2015
Campus de Lagarto	698	794	923
Departamento de Educação em Saúde	354	374	323
Departamento de Enfermagem	87	95	92
Departamento de Farmácia	51	77	110
Departamento de Fisioterapia	14	38	79
Departamento de Fonoaudiologia	60	56	73
Departamento de Medicina	40	29	32
Departamento de Nutrição	26	61	75
Departamento de Odontologia	10	22	81
Departamento de Terapia Ocupacional	56	42	58
Campus do Sertão	0	0	91
Núcleo de Graduação de Agroindústria			
Núcleo de Graduação de Agronomia			
Núcleo de Graduação em Educação em Ciências Agrárias e da Terra			91
Núcleo de Graduação em Medicina Veterinária			
Núcleo de Graduação em Zootecnia			

Fonte: Microdados da Graduação COPAC/PROPLAN

Número de cursos da graduação em funcionamento

Localização	2013			2014			2015		
	Diurno	Noturno	Total	Diurno	Noturno	Total	Diurno	Noturno	Total
Campus de São Cristóvão	59	25	84	59	26	85	56	26	82
CCET	23	6	29	22	6	28	21	6	27
CCBS	7	1	8	7	1	8	7	1	8
CCAA	6		6	6		6	6		6
CCSA	6	7	13	6	7	13	5	7	12
CECH	17	11	28	18	12	30	17	12	29
Campus de Aracaju	6		6	6		6	6		6
CCBS	6		6	6		6	6		6
Campus de Itabaiana	5	5	10	5	5	10	5	5	10
Campus de Laranjeiras	3	2	5	3	1	4	4		4
Campus de Lagarto	8		8	8		8	8		8
Campus Sertão							4		4
Ensino a distância	8		8	11		11	11		11
TOTAL	89	32	121	92	32	124	94	31	125

Fonte: COPAC/PROPLAN

Indicador Aluno Equivalente E Taxa de Sucesso por Curso

Unidade/Curso	Mod.	Turno	2013		2014		2015	
			Aluno Equivalente	Taxa de Sucesso ¹	Aluno Equivalente	Taxa de Sucesso ¹	Aluno Equivalente	Taxa de Sucesso ¹
Campus de São Cristóvão			22.602,38	33,38%	21.474,79	26,15%	21.912,97	30,77%
CCET			8.496,42	25,17%	7.696,22	14,80%	8.104,44	20,70%
Astronomia	Bac	Diurno	134,00		171,00		218,00	
Ciência da Computação	Bac	Diurno	285,81	14,17%	273,99	17,70%	330,03	26,98%
Ciências Atuariais	Bac	Noturno	228,28	7,41%	212,18	13,79%	204,70	4,84%
Engenharia Ambiental e Sanitária	Bac	Diurno	287,00		329,00		393,00	24,39%
Engenharia Civil	Bac	Diurno	683,54	78,33%	466,32	31,76%	631,90	56,25%
Engenharia de Alimentos	Bac	Diurno	415,50	60,98%	206,56	8,70%	204,10	8,77%
Engenharia de Computação	Bac	Diurno	427,00	10,00%	474,00	10,00%	472,00	10,34%
Engenharia de Materiais	Bac	Diurno	453,00	23,64%	449,00	11,11%	433,00	12,86%
Engenharia de Petróleo	Bac	Diurno	365,00		421,00	10,00%	489,00	50,98%
Engenharia de Produção	Bac	Diurno	547,00	62,50%	506,00	35,00%	510,00	34,48%
Engenharia Elétrica	Bac	Diurno	395,00		444,00	7,84%	479,00	17,54%
Engenharia Eletrônica	Bac	Diurno	304,80	28,85%	243,98	18,84%	202,38	12,00%
Engenharia Mecânica	Bac	Diurno	566,00	50,00%	539,00	34,43%	534,00	48,33%
Engenharia Química	Bac	Diurno	262,30	29,41%	266,44	14,74%	268,94	32,08%
Estatística	Bac	Noturno	197,17	11,11%	127,25	11,11%	126,13	7,14%
Física**	Lic	Diurno	54,36					
Física	Bac	Diurno	120,09	3,08%	95,39	3,16%	84,89	4,41%
Física	Lic	Noturno	447,52	24,03%	311,83	6,57%	296,51	10,40%
Física Médica	Bac	Diurno	165,45	12,66%	75,80	1,54%	125,57	12,96%
Geologia	Bac	Diurno	543,00	41,07%	533,00	25,40%	530,00	38,33%
Matemática	Lic	Diurno	145,86	14,04%	137,04	16,67%	143,84	25,49%
Matemática	Bac	Diurno	43,50		53,30	3,13%	45,09	6,45%
Matemática	Lic	Noturno	184,28	12,09%	159,32	21,43%	202,65	21,05%
Matemática Aplicada e Computacional	Bac	Diurno	103,50		126,75		145,50	
Química	Bac	Diurno	200,84	29,17%	207,42	14,00%	155,42	14,00%
Química	Lic	Noturno	325,40	21,05%	247,07	14,00%	275,89	21,43%
Química Industrial	Bac	Diurno	175,66	19,30%	178,84	17,19%	176,84	35,00%
Química Tecnológica**	Bac	Diurno						
Sistemas de Informação	Bac	Noturno	435,56	14,29%	440,74	21,67%	426,08	15,00%

Indicador Aluno Equivalente E Taxa de Sucesso por Curso

(continuação)

Unidade/Curso	Mod.	Turno	2013		2014		2015	
			Aluno Equivalente	Taxa de Sucesso ¹	Aluno Equivalente	Taxa de Sucesso ¹	Aluno Equivalente	Taxa de Sucesso ¹
CCBS			3.328,40	48,15%	2.826,95	41,45%	2.754,35	41,26%
Ciências Biológicas	Lic	Diurno	224,00	48,78%	227,00	58,33%	129,00	16,67%
Ciências Biológicas	Bac	Diurno	131,00	15,91%	172,00	42,11%	141,00	35,48%
Ciências Biológicas	Lic	Noturno	397,90	65,45%	210,45	30,00%	251,85	35,19%
Ecologia	Bac	Diurno	314,00	6,00%	377,00	19,61%	372,00	12,07%
Educação Física	Lic	Diurno	333,00	49,15%	333,00	35,82%	315,00	38,98%
Educação Física	Bac	Diurno	392,25	49,09%	376,50	36,36%	373,50	45,45%
Farmácia	Bac	Diurno	731,00	86,00%	705,00	47,27%	752,00	53,76%
Nutrição	Bac	Diurno	413,00	58,82%	426,00	69,23%	420,00	77,78%
CCAA			3.013,05	28,13%	3.385,38	16,92%	3.648,15	20,94%
Engenharia Agrícola	Bac	Diurno	310,00		369,00		403,00	
Engenharia Agrônômica	Bac	Diurno	363,90	39,22%	275,58	23,75%	291,40	31,75%
Engenharia de Pesca	Bac	Diurno	476,00	12,28%	443,00	25,37%	396,00	22,22%
Engenharia Florestal	Bac	Diurno	33,90	38,46%	272,30	19,23%	328,00	40,98%
Medicina Veterinária	Bac	Diurno	834,75		996,75	19,23%	1.215,00	18,00%
Zootecnia	Bac	Diurno	994,50	25,00%	1.028,75	7,35%	1.014,75	11,59%
CCSA			2.940,25	40,58%	2.600,78	37,31%	2.356,91	37,48%
Administração	Bac	Diurno	173,84	44,59%	164,92	36,25%	142,52	36,36%
Administração	Bac	Noturno	217,07	37,76%	151,89	28,77%	170,20	37,31%
Biblioteconomia e Documentação	Bac	Noturno	220,23	54,00%	255,98	44,64%	212,75	23,64%
Ciências Contábeis	Bac	Noturno	392,98	44,76%	348,27	55,34%	272,78	39,60%
Ciências Econômicas	Bac	Diurno	113,68	25,81%	85,51	9,09%	100,20	24,59%
Ciências Econômicas	Bac	Noturno	138,23	18,52%	79,36	9,46%	85,51	11,48%
Direito	Bac	Diurno	255,15	88,00%	291,30	57,75%	233,40	73,58%
Direito	Bac	Noturno	282,73	80,39%	242,10	72,88%	263,41	62,30%
Relações Internacionais	Bac	Diurno	178,15	31,48%	198,00	20,34%	192,00	29,23%
Secretariado Executivo	Bac	Noturno	265,08	27,59%	265,65	21,43%	255,88	27,45%
Serviço Social**	Bac	Diurno	4,48					
Serviço Social	Bac	Noturno	480,13	39,81%	293,80	63,75%	217,76	40,00%
Turismo	Bac	Diurno	218,50	14,71%	224,00	15,25%	210,50	46,00%

Indicador Aluno Equivalente E Taxa de Sucesso por Curso

(continuação)

Unidade/Curso	Mod.	Turno	2013		2014		2015	
			Aluno Equivalente	Taxa de Sucesso ¹	Aluno Equivalente	Taxa de Sucesso ¹	Aluno Equivalente	Taxa de Sucesso ¹
CECH			4.824,26	33,70%	4.965,46	31,61%	5.049,12	38,67%
Artes Visuais	Lic	Diurno	145,59	12,09%	136,59	18,03%	126,90	20,00%
Ciência da Religião	Lic	Noturno	95,45		143,18		163,88	
Ciências Sociais	Bac	Diurno	89,36	9,59%	73,88	8,45%	74,96	2,99%
Ciências Sociais*	Lic	Diurno	98,12	316,67%	62,72	280,00%	67,20	375,00%
Comunicação Social – Audiovisual	Bac	Diurno	213,50	25,00%	219,00	30,00%	212,50	33,90%
Comunicação Social – Radialismo**	Bac	Diurno	17,60					
Design	Bac	Noturno	275,14		339,83	5,45%	356,21	5,66%
Filosofia	Lic	Noturno	115,23	14,77%	129,95	37,04%	85,79	18,00%
Geografia	Lic	Diurno	407,70	84,91%	312,98	64,71%	214,14	43,18%
Geografia	Bac	Diurno	54,12	4,35%	77,30	25,00%	145,90	75,00%
Geografia	Lic	Noturno	285,20		364,55	37,50%	385,25	45,24%
História	Lic	Diurno	130,20	33,33%	195,20	58,90%	127,20	46,00%
História	Lic	Noturno	179,86	86,11%	179,17	52,94%	166,75	60,00%
Jornalismo	Bac	Diurno	125,60	25,32%	138,48	43,33%	172,80	61,40%
Letras - LIBRAS	Lic	Diurno			26,00		48,00	
Letras – Espanhol	Lic	Noturno	238,33	57,14%	129,74	27,42%	189,96	67,35%
Letras – Inglês	Lic	Noturno	202,17	38,96%	108,08	20,63%	100,12	16,67%
Letras – Língua Portuguesa	Lic	Diurno	176,56	44,44%	151,34	47,54%	183,48	67,86%
Letras – Língua Portuguesa	Lic	Noturno	251,60	60,56%	251,32	74,24%	221,35	70,37%
Letras – Português e Espanhol	Lic	Diurno	216,00	33,87%	216,50	25,00%	211,50	74,14%
Letras – Português e Francês	Lic	Diurno	39,46	1,69%	37,46	2,38%	48,30	13,89%
Letras – Português e Francês	Lic	Noturno	162,73	11,11%	156,98	1,25%	150,65	27,59%
Letras – Português e Inglês	Lic	Diurno	119,90	18,99%	88,06	18,97%	114,74	29,69%
Música	Lic	Noturno	477,83	30,00%	477,83	27,45%	464,89	12,70%
Pedagogia	Lic	Diurno	140,80	42,86%	119,00	35,09%	147,60	54,72%
Pedagogia	Lic	Noturno	167,21	44,07%	141,22	30,99%	173,42	64,00%
Psicologia	Bac	Diurno	149,75	61,11%	159,00	39,66%	170,50	57,78%
Psicologia**	Lic	Diurno	38,75	83,33%	38,50	77,78%	0,00	
Publicidade e Propaganda	Bac	Diurno	210,50	28,00%	222,50	45,61%	215,50	45,31%
Teatro	Lic	Noturno			269,10	2,00%	309,64	9,09%
Campus de Aracaju			5.549,20	78,98%	5.713,96	61,38%	5.440,40	63,14%
Enfermagem	Bac	Diurno	506,70	78,69%	498,88	54,22%	620,71	67,33%
Enfermagem**	Lic	Diurno	14,44		41,79	5,26%	43,97	35,71%
Fisioterapia	Bac	Diurno	329,18	38,46%	339,90	21,05%	358,05	33,90%
Fonoaudiologia	Bac	Diurno	334,95	80,77%	328,35	64,81%	330,00	54,55%
Medicina	Bac	Diurno	3.170,48	100,00%	3.447,72	103,81%	3.073,65	82,76%
Odontologia	Bac	Diurno	1.193,45	92,68%	1.057,32	52,05%	1.014,01	61,29%

Indicador Aluno Equivalente E Taxa de Sucesso por Curso

(continuação)

Unidade/Curso	Mod.	Turno	2013		2014		2015	
			Aluno Equivalente	Taxa de Sucesso ¹	Aluno Equivalente	Taxa de Sucesso ¹	Aluno Equivalente	Taxa de Sucesso ¹
Campus de Itabaiana			3.609,20	37,48%	3.562,32	39,82%	3.424,88	42,44%
Administração	Bac	Noturno	326,37	19,51%	350,41	28,81%	352,94	18,33%
Ciências Biológicas	Lic	Diurno	453,20	49,28%	456,50	50,85%	449,90	58,49%
Ciências Contábeis	Bac	Noturno	343,45	52,24%	358,63	55,00%	348,51	48,33%
Física	Lic	Noturno	325,42	16,67%	299,81	5,36%	288,42	25,93%
Geografia	Lic	Diurno	420,20	70,37%	399,30	71,15%	386,10	59,26%
Letras – Língua Portuguesa	Lic	Noturno	298,54	50,00%	284,63	60,34%	263,75	74,00%
Matemática	Lic	Diurno	346,50	19,67%	352,28	28,30%	327,53	16,07%
Pedagogia	Lic	Noturno	315,62	65,63%	316,88	64,15%	313,09	56,14%
Química	Lic	Diurno	420,20	46,27%	388,30	31,37%	353,10	52,83%
Sistema de Informação	Bac	Diurno	359,70	3,80%	355,58	10,14%	341,55	19,23%
Campus de Laranjeiras			1.317,94	30,83%	1.023,28	23,68%	1.057,93	18,86%
Arqueologia	Bac	Diurno	195,25	25,86%	184,25	17,54%	191,40	9,62%
Arquitetura e Urbanismo	Bac	Diurno	459,53	73,21%	431,48	47,69%	432,30	39,13%
Dança**	Lic	Noturno	240,90	10,00%	252,45	5,45%	284,63	16,07%
Dança	Lic	Diurno						
Museologia	Bac	Diurno	166,10	13,11%	155,10	19,61%	149,60	3,92%
Teatro	Lic	Noturno	256,16	24,00%				
Campus de Lagarto			2.399,10		3.164,03	56,85%	3.647,60	54,25%
Enfermagem	Bac	Diurno	211,20		293,58		349,80	74,00%
Farmácia	Bac	Diurno	277,20		363,00		393,80	48,00%
Fisioterapia	Bac	Diurno	207,90		273,90		325,05	54,00%
Fonoaudiologia	Bac	Diurno	219,45		240,90	50,00%	219,45	29,41%
Medicina	Bac	Diurno	514,80		722,70		925,65	
Nutrição	Bac	Diurno	290,40		367,40	68,00%	363,00	64,00%
Odontologia	Bac	Diurno	465,30		638,55		816,75	
Terapia Ocupacional	Bac	Diurno	212,85		264,00	52,17%	254,10	56,36%
Campus do Sertão							680,90	
Agroindústria	Bac	Diurno					110,00	
Engenharia Agrônômica	Bac	Diurno					105,60	
Medicina Veterinária	Bac	Diurno					227,70	
Zootecnia	Bac	Diurno					237,60	
TOTAL DA UFS			35.477,82	36,30%	34.938,38	30,27%	36.164,67	34,71%

Nota 1: A Taxa de Sucesso é um indicador anual que demonstra a porcentagem de diplomados, em um referido ano, em relação ao total de ingressantes retroativos considerando o tempo mínimo de integralização de cada curso. Por exemplo, o curso de Nutrição – do Campus de São Cristóvão – possui tempo mínimo de integralização de 8 períodos. Em 2015 houve XX diplomados e o número de ingressantes retroativos (2011/2 e 2012/1) foi de YY. Assim, a Taxa de Sucesso do curso é a razão dos XX diplomados pelos YY ingressantes retroativos

(*) Curso com entrada por continuidade (**)Curso em extinção

Fonte: COPAC/PROPLAN

Indicadores de desempenho acadêmico por departamento

Unidade	2013									
	1º período					2º período				
	Aprovação	Trancamento	Reprovação por média	Reprovação por falta	Reprovação por média e falta	Aprovação	Trancamento	Reprovação por média	Reprovação por falta	Reprovação por média e falta
Campus de São Cristóvão	64,98%	7,07%	10,57%	0,25%	17,11%	64,26%	5,97%	11,63%	0,27%	17,85%
CCET	53,00%	7,74%	16,33%	0,09%	22,81%	52,13%	6,76%	16,82%	0,17%	24,12%
Departamento de Ciência e Engenharia de Materiais	59,95%	6,71%	7,87%	0,46%	25,00%	64,44%	3,04%	13,07%	0,00%	19,45%
Departamento de Computação	57,65%	8,00%	11,75%	0,13%	22,46%	50,49%	7,80%	15,17%	0,33%	26,21%
Departamento de Engenharia Civil	69,26%	4,44%	17,04%	0,10%	9,15%	66,60%	2,88%	20,59%	0,04%	9,89%
Departamento de Engenharia de Produção	78,43%	4,75%	6,15%	0,32%	10,25%	79,40%	4,27%	2,76%	0,50%	13,07%
Departamento de Engenharia Elétrica	50,10%	10,33%	15,89%	0,00%	23,39%	56,13%	6,69%	13,73%	0,85%	22,61%
Departamento de Engenharia Mecânica	74,16%	3,62%	9,56%	0,00%	12,66%	65,54%	5,00%	12,84%	0,14%	16,49%
Departamento de Engenharia Química	62,22%	5,85%	11,17%	0,13%	20,63%	63,30%	4,44%	11,99%	0,27%	20,00%
Departamento de Estatística e Ciências Atuariais	52,08%	9,22%	9,04%	0,07%	29,60%	48,29%	7,44%	12,62%	0,39%	31,26%
Departamento de Física	47,76%	9,62%	15,83%	0,08%	26,62%	48,66%	7,26%	18,50%	0,00%	25,58%
Departamento de Geologia	80,57%	4,48%	8,05%	0,11%	6,78%	82,54%	2,72%	4,79%	0,00%	9,96%
Departamento de Matemática	39,93%	8,87%	24,42%	0,01%	26,73%	40,46%	8,82%	22,26%	0,07%	28,38%
Departamento de Química	44,09%	7,85%	19,30%	0,10%	28,66%	42,33%	7,68%	18,53%	0,08%	31,38%
Departamento de Tecnologia de Alimentos	63,99%	6,19%	18,12%	0,00%	11,70%	78,21%	3,53%	4,17%	0,00%	14,10%
Núcleo de Engenharia Ambiental	82,35%	5,88%	2,94%	0,00%	8,82%	79,69%	8,59%	3,91%	0,00%	7,81%
CCBS	75,10%	5,34%	9,60%	0,26%	9,70%	72,90%	4,52%	10,69%	0,31%	11,51%
Departamento de Biologia	69,10%	6,44%	10,81%	0,62%	13,03%	69,63%	5,51%	12,18%	0,55%	12,13%
Departamento de Ecologia	67,13%	7,73%	8,84%	0,14%	16,16%	62,05%	7,81%	5,13%	0,00%	25,00%
Departamento de Educação Física	70,69%	6,38%	6,76%	0,68%	15,49%	73,70%	4,70%	4,42%	0,57%	16,46%
Departamento de Fisiologia	76,37%	3,84%	11,98%	0,00%	7,81%	68,52%	4,15%	14,57%	0,08%	12,53%
Departamento de Morfologia	80,17%	4,67%	10,25%	0,05%	4,85%	77,94%	4,05%	11,43%	0,17%	6,41%
Departamento de Nutrição	84,29%	5,24%	4,21%	0,21%	6,06%	84,00%	2,79%	6,79%	0,61%	5,82%
CCAA	66,81%	7,36%	10,11%	0,43%	15,28%	67,22%	4,06%	13,52%	0,32%	14,88%
Departamento de Ciências Florestais	68,34%	3,45%	8,78%	1,25%	18,18%	76,94%	2,53%	6,40%	0,51%	13,64%
Departamento de Engenharia Agrônômica	66,60%	7,31%	10,54%	0,20%	15,35%	61,86%	4,49%	15,63%	0,12%	17,90%
Departamento de Engenharia de Pesca e Aquicultura	62,35%	9,25%	8,59%	0,26%	19,55%	57,91%	7,31%	15,97%	0,45%	18,36%
Departamento de Medicina Veterinária	73,97%	11,28%	9,11%	0,00%	5,64%	81,20%	1,45%	11,57%	0,24%	5,54%
Departamento de Zootecnia	66,06%	6,50%	12,48%	0,65%	14,30%	72,46%	2,75%	13,33%	0,58%	10,87%

Indicadores de desempenho acadêmico por departamento

Unidade	2013									
	1º período					2º período				
	Aprovação	Trancamento	Reprovação por média	Reprovação por falta	Reprovação por média e falta	Aprovação	Trancamento	Reprovação por média	Reprovação por falta	Reprovação por média e falta
CCSA	70,20%	6,70%	7,21%	0,37%	15,51%	68,23%	5,44%	10,81%	0,28%	15,24%
Departamento de Administração	68,10%	7,37%	4,22%	0,48%	19,82%	63,06%	6,62%	11,26%	0,48%	18,59%
Departamento de Ciência da Informação	81,54%	6,41%	0,65%	0,26%	11,13%	80,06%	4,42%	6,41%	0,14%	8,97%
Departamento de Ciências Contábeis	67,53%	4,41%	11,48%	0,00%	16,58%	63,22%	4,44%	17,94%	0,00%	14,40%
Departamento de Direito	84,10%	3,64%	5,00%	0,12%	7,13%	86,17%	2,64%	5,38%	0,17%	5,65%
Departamento de Economia	54,49%	10,19%	12,33%	0,09%	22,86%	48,59%	8,18%	15,02%	0,36%	27,80%
Departamento de Relações Internacionais	57,44%	10,67%	10,67%	1,12%	20,10%	56,27%	9,91%	11,95%	0,29%	21,57%
Departamento de Secretariado Executivo	63,74%	7,14%	11,81%	0,82%	16,48%	57,52%	6,33%	20,58%	0,26%	15,30%
Departamento de Serviço Social	76,43%	6,85%	5,93%	0,85%	9,95%	77,98%	3,86%	7,15%	0,08%	10,93%
Núcleo de Turismo	65,97%	6,91%	5,74%	0,91%	20,47%	67,36%	6,75%	6,75%	0,96%	18,18%
CECH	71,37%	7,09%	6,50%	0,34%	14,68%	71,62%	6,26%	6,44%	0,34%	15,31%
Departamento de Artes Visuais e Design	60,90%	6,19%	4,36%	0,56%	27,99%	73,33%	3,43%	4,04%	0,40%	18,79%
Departamento de Ciências Sociais	61,64%	9,58%	12,47%	0,47%	15,84%	57,90%	11,04%	10,70%	0,17%	20,19%
Departamento de Comunicação Social	78,99%	5,24%	3,79%	0,62%	11,30%	73,97%	5,33%	6,37%	0,28%	14,04%
Departamento de Educação	76,14%	6,95%	5,13%	0,19%	11,59%	73,43%	5,64%	4,65%	0,18%	16,10%
Departamento de Filosofia	59,99%	11,11%	9,52%	0,41%	18,97%	60,94%	9,67%	11,46%	0,60%	17,34%
Departamento de Geografia	64,12%	8,63%	9,39%	0,33%	17,48%	68,82%	6,13%	8,31%	0,40%	16,15%
Departamento de História	68,03%	6,81%	7,82%	0,55%	16,79%	62,37%	7,00%	6,05%	1,34%	23,24%
Departamento de Letras Estrangeiras	71,02%	6,31%	6,60%	0,22%	15,83%	76,31%	5,02%	6,15%	0,41%	12,03%
Departamento de Letras Vernáculas	78,73%	6,51%	4,91%	0,00%	9,86%	75,54%	5,97%	5,40%	0,00%	13,09%
Departamento de Música	72,47%	5,33%	6,90%	0,45%	14,85%	73,34%	4,93%	5,16%	0,47%	16,11%
Departamento de Psicologia	74,70%	6,98%	3,59%	0,39%	14,34%	78,15%	5,40%	4,78%	0,12%	11,55%
Núcleo de Graduação em Ciências da Religião	76,04%	9,72%	5,90%	0,00%	8,33%	67,36%	8,68%	14,24%	1,74%	7,99%
Campus de Aracaju	93,11%	1,60%	3,02%	0,11%	2,16%	91,81%	2,08%	2,59%	0,14%	3,37%
Departamento de Enfermagem	93,02%	2,42%	0,28%	0,14%	4,13%	86,37%	3,70%	0,59%	0,00%	9,33%
Departamento de Fisioterapia	89,71%	2,67%	4,53%	0,21%	2,88%	86,65%	5,34%	4,80%	0,18%	3,02%
Departamento de Fonoaudiologia	91,35%	2,32%	1,48%	0,32%	4,54%	89,70%	2,15%	2,25%	0,47%	5,43%
Departamento de Medicina	95,15%	0,52%	3,97%	0,00%	0,37%	96,68%	0,83%	1,82%	0,05%	0,62%
Departamento de Odontologia	92,20%	2,08%	4,51%	0,00%	1,21%	90,97%	1,11%	5,71%	0,00%	2,22%

Indicadores de desempenho acadêmico por departamento

Unidade	2013									
	1º período					2º período				
	Aprovação	Trancamento	Reprovação por média	Reprovação por falta	Reprovação por média e falta	Aprovação	Trancamento	Reprovação por média	Reprovação por falta	Reprovação por média e falta
Campus de Itabaiana	72,02%	5,09%	8,96%	0,10%	13,83%	70,13%	3,18%	12,20%	0,10%	14,39%
Departamento de Administração	61,63%	6,40%	11,74%	0,35%	19,88%	64,31%	3,54%	16,91%	0,11%	15,14%
Departamento de Biociências	81,11%	3,20%	10,62%	0,09%	4,98%	74,86%	2,32%	14,11%	0,00%	8,71%
Departamento de Ciências Contábeis	79,04%	3,67%	4,72%	0,00%	12,58%	77,13%	2,28%	8,65%	0,00%	11,95%
Departamento de Educação	86,37%	2,94%	2,71%	0,23%	7,74%	86,01%	2,00%	3,35%	0,23%	8,41%
Departamento de Física	54,41%	8,82%	15,69%	0,00%	21,08%	47,27%	4,64%	28,69%	0,00%	19,40%
Departamento de Geografia	89,93%	1,98%	3,80%	0,17%	4,13%	88,95%	0,79%	2,59%	0,34%	7,33%
Departamento de Letras	85,34%	4,64%	2,00%	0,00%	8,02%	83,25%	3,23%	3,23%	0,00%	10,30%
Departamento de Matemática	37,53%	11,60%	19,88%	0,00%	30,99%	34,44%	6,80%	29,56%	0,00%	29,21%
Departamento de Química	72,49%	3,53%	12,70%	0,00%	11,29%	56,99%	3,79%	17,18%	0,12%	21,92%
Departamento de Sistema de Informação	58,58%	4,66%	13,43%	0,00%	23,32%	52,33%	4,32%	20,27%	0,00%	23,09%
Campus de Laranjeiras	62,99%	8,46%	7,77%	0,21%	20,55%	67,23%	8,08%	7,47%	0,44%	16,72%
Departamento de Arqueologia	52,46%	11,43%	12,78%	0,49%	22,85%	59,81%	11,25%	13,34%	0,48%	15,11%
Departamento de Arquitetura e Urbanismo	81,42%	3,44%	6,80%	0,00%	8,33%	82,00%	2,72%	5,09%	0,76%	9,42%
Departamento de Dança	51,73%	13,32%	4,10%	0,13%	30,73%	58,25%	10,30%	8,04%	0,14%	22,99%
Departamento de Museologia	55,54%	7,48%	10,36%	0,58%	26,04%	60,37%	14,78%	7,80%	0,41%	16,63%
Núcleo de Teatro	60,40%	10,23%	4,87%	0,00%	24,50%	60,27%	7,00%	4,29%	0,00%	28,44%

Unidade	2013				
	Anual				
	Aprovação	Trancamento	Reprovação por média	Reprovação por falta	Reprovação por média e falta
Campus de Lagarto	76,55%	1,33%	14,53%	0,10%	7,48%
Departamento de Educação em Saúde	64,96%	1,26%	21,20%	0,00%	12,58%
Departamento de Enfermagem	90,08%	0,19%	5,16%	0,29%	4,28%
Departamento de Farmácia	79,00%	0,36%	14,08%	0,00%	6,55%
Departamento de Fisioterapia	88,24%	0,00%	8,37%	0,16%	3,22%
Departamento de Fonoaudiologia	84,99%	1,17%	12,54%	0,00%	1,31%
Departamento de Medicina	87,82%	1,46%	6,01%	0,16%	4,55%
Departamento de Nutrição	84,57%	4,29%	7,43%	0,00%	3,71%
Departamento de Odontologia	90,89%	2,02%	5,26%	0,61%	1,21%
Departamento de Terapia Ocupacional	76,64%	2,44%	17,56%	0,31%	3,05%

Fonte: Microdados de Desempenho da Graduação COPAC/PROPLAN

Indicadores de desempenho acadêmico por departamento

Unidade	2014									
	1º período					2º período				
	Aprovação	Trancamento	Reprovação por média	Reprovação por falta	Reprovação por média e falta	Aprovação	Trancamento	Reprovação por média	Reprovação por falta	Reprovação por média e falta
Campus de São Cristóvão	61,23%	4,81%	11,55%	0,34%	22,06%	62,64%	4,96%	12,10%	0,28%	19,99%
CCET	50,93%	5,12%	16,61%	0,12%	27,20%	51,37%	5,20%	17,55%	0,11%	25,75%
Departamento de Ciência e Engenharia de Materiais	52,15%	4,54%	20,18%	0,00%	23,13%	53,99%	4,60%	9,82%	0,61%	30,98%
Departamento de Computação	53,55%	3,82%	11,45%	0,32%	30,77%	48,05%	5,49%	14,89%	0,12%	31,22%
Departamento de Engenharia Civil	62,90%	3,70%	13,49%	0,00%	19,88%	62,30%	3,87%	13,95%	0,12%	19,77%
Departamento de Engenharia de Produção	74,65%	2,79%	4,94%	0,89%	16,73%	71,86%	5,42%	3,83%	0,26%	18,63%
Departamento de Engenharia Elétrica	44,03%	4,44%	20,33%	0,33%	30,86%	48,17%	6,32%	22,04%	0,14%	23,26%
Departamento de Engenharia Mecânica	74,93%	2,15%	6,02%	0,14%	16,76%	67,70%	2,32%	13,14%	0,15%	16,69%
Departamento de Engenharia Química	64,29%	3,54%	7,21%	0,32%	24,65%	74,23%	2,33%	5,41%	0,07%	17,96%
Departamento de Estatística e Ciências Atuariais	47,25%	6,84%	15,76%	0,08%	30,07%	53,57%	5,08%	15,76%	0,26%	25,34%
Departamento de Física	45,24%	6,51%	22,58%	0,00%	25,67%	50,57%	5,14%	21,32%	0,05%	22,92%
Departamento de Geologia	74,07%	1,40%	10,70%	0,12%	13,72%	80,87%	2,51%	5,81%	0,11%	10,71%
Departamento de Matemática	41,25%	6,41%	23,44%	0,00%	28,89%	37,60%	6,70%	26,01%	0,06%	29,63%
Departamento de Química	45,34%	5,03%	14,03%	0,16%	35,44%	42,55%	5,87%	16,42%	0,06%	35,11%
Departamento de Tecnologia de Alimentos	54,74%	8,52%	10,95%	0,00%	25,79%	82,55%	1,68%	5,03%	0,34%	10,40%
Núcleo de Engenharia Ambiental	82,93%	1,63%	9,76%	0,00%	5,69%	91,72%	0,69%	0,00%	0,00%	7,59%
CCBS	71,01%	4,31%	8,23%	0,31%	16,13%	72,46%	4,43%	8,75%	0,34%	14,01%
Departamento de Biologia	66,11%	4,23%	11,23%	0,42%	18,02%	66,00%	5,62%	10,84%	0,26%	17,28%
Departamento de Ecologia	61,65%	4,46%	6,56%	0,42%	26,92%	57,89%	5,47%	9,26%	1,26%	26,11%
Departamento de Educação Física	69,89%	5,00%	3,06%	0,53%	21,52%	71,69%	4,43%	4,23%	0,68%	18,96%
Departamento de Fisiologia	70,38%	3,46%	12,39%	0,09%	13,59%	70,96%	3,98%	13,03%	0,04%	11,94%
Departamento de Morfologia	74,57%	5,04%	7,98%	0,14%	12,27%	77,45%	4,18%	7,42%	0,23%	10,72%
Departamento de Nutrição	83,48%	3,56%	2,16%	0,54%	10,26%	89,52%	2,90%	2,40%	0,51%	4,67%
CCAA	64,67%	3,94%	10,81%	0,39%	20,14%	64,57%	4,42%	9,74%	0,33%	20,94%
Departamento de Ciências Florestais	73,42%	1,32%	6,46%	0,44%	18,36%	65,38%	3,21%	11,54%	0,32%	19,55%
Departamento de Engenharia Agrônômica	57,19%	4,04%	10,93%	0,18%	27,67%	59,21%	5,26%	8,99%	0,16%	26,37%
Departamento de Engenharia de Pesca e Aquicultura	62,84%	5,52%	16,40%	0,29%	14,95%	63,46%	4,13%	10,81%	0,39%	21,22%
Departamento de Medicina Veterinária	80,20%	3,76%	4,75%	0,33%	10,97%	73,42%	4,29%	12,68%	0,41%	9,20%
Departamento de Zootecnia	62,23%	4,89%	14,83%	1,07%	16,67%	71,97%	3,64%	7,41%	0,67%	16,31%

Indicadores de desempenho acadêmico por departamento

Unidade	2014									
	1º período					2º período				
	Aprovação	Trancamento	Reprovação por média	Reprovação por falta	Reprovação por média e falta	Aprovação	Trancamento	Reprovação por média	Reprovação por falta	Reprovação por média e falta
CCSA	64,53%	4,23%	8,91%	0,39%	21,94%	66,67%	4,01%	10,20%	0,44%	18,68%
Departamento de Administração	58,21%	4,67%	8,37%	0,56%	28,18%	58,80%	5,11%	10,02%	0,82%	25,25%
Departamento de Ciência da Informação	77,85%	5,77%	1,05%	0,13%	15,20%	78,46%	6,40%	3,20%	0,29%	11,64%
Departamento de Ciências Contábeis	58,67%	2,62%	19,79%	0,06%	18,80%	57,11%	3,15%	13,74%	0,24%	25,76%
Departamento de Direito	81,74%	2,26%	5,11%	0,25%	10,65%	86,92%	1,47%	6,56%	0,37%	4,68%
Departamento de Economia	47,21%	6,98%	11,24%	0,31%	34,26%	47,07%	6,21%	17,64%	0,06%	29,02%
Departamento de Relações Internacionais	55,41%	3,19%	9,83%	1,23%	30,34%	64,09%	3,20%	9,88%	0,67%	22,16%
Departamento de Secretariado Executivo	53,43%	2,86%	15,43%	1,71%	26,57%	68,91%	3,11%	12,18%	1,30%	14,51%
Departamento de Serviço Social	76,97%	4,28%	3,60%	0,08%	15,08%	75,08%	4,47%	8,07%	0,00%	12,38%
Núcleo de Turismo	60,68%	6,44%	8,49%	0,68%	23,70%	62,38%	4,70%	8,02%	0,97%	23,93%
CECH	66,40%	5,08%	8,87%	0,53%	19,10%	68,56%	5,49%	8,93%	0,37%	16,63%
Departamento de Artes Visuais e Design	61,13%	3,51%	11,74%	4,32%	19,30%	71,61%	3,76%	5,85%	0,42%	18,37%
Departamento de Ciências Sociais	52,86%	8,94%	10,33%	0,55%	27,32%	48,70%	10,86%	21,21%	0,23%	19,00%
Departamento de Comunicação Social	70,50%	3,85%	7,97%	0,50%	17,18%	74,11%	3,44%	7,99%	0,40%	14,07%
Departamento de Educação	68,48%	5,16%	6,92%	0,39%	19,01%	71,41%	5,32%	6,13%	0,35%	16,78%
Departamento de Filosofia	50,34%	7,67%	15,54%	0,41%	26,05%	56,62%	7,03%	23,99%	0,16%	12,20%
Departamento de Geografia	63,65%	5,20%	8,31%	0,90%	21,93%	66,58%	4,93%	10,89%	0,07%	17,33%
Departamento de História	67,90%	4,16%	10,67%	0,62%	16,65%	65,44%	6,15%	8,07%	0,56%	19,76%
Departamento de Letras Estrangeiras	67,70%	4,34%	9,28%	0,30%	18,29%	74,08%	4,51%	6,84%	0,18%	14,35%
Departamento de Letras Vernáculas	71,00%	4,86%	10,03%	0,07%	14,03%	70,83%	5,15%	7,50%	0,34%	16,20%
Departamento de Música	69,84%	4,30%	3,88%	0,49%	21,49%	68,18%	5,95%	3,97%	0,74%	21,07%
Departamento de Psicologia	69,32%	5,23%	5,83%	0,56%	19,06%	73,54%	5,12%	5,12%	0,69%	15,52%
Núcleo de Graduação em Ciências da Religião	61,73%	3,81%	15,01%	0,00%	19,45%	59,33%	6,48%	13,99%	0,26%	19,95%
Núcleo de Teatro						61,21%	6,03%	3,77%	0,38%	28,63%
Campus de Aracaju	89,78%	1,83%	3,59%	0,21%	4,58%	90,17%	2,48%	3,43%	0,17%	3,74%
Departamento de Enfermagem	83,87%	3,87%	1,55%	0,52%	10,19%	87,20%	5,07%	1,77%	0,13%	5,83%
Departamento de Fisioterapia	84,41%	2,40%	9,45%	0,15%	3,60%	87,11%	4,59%	2,37%	0,30%	5,63%
Departamento de Fonoaudiologia	86,40%	2,21%	2,56%	0,58%	8,26%	86,97%	2,89%	2,89%	0,60%	6,67%
Departamento de Medicina	95,61%	0,60%	2,66%	0,00%	1,14%	94,33%	1,23%	3,10%	0,00%	1,33%
Departamento de Odontologia	90,34%	1,80%	4,09%	0,00%	3,76%	88,94%	0,45%	8,33%	0,00%	2,27%

Indicadores de desempenho acadêmico por departamento

Unidade	2014									
	1º período					2º período				
	Aprovação	Trancamento	Reprovação por média	Reprovação por falta	Reprovação por média e falta	Aprovação	Trancamento	Reprovação por média	Reprovação por falta	Reprovação por média e falta
Campus de Itabaiana	69,37%	2,95%	9,29%	0,09%	18,30%	71,45%	2,50%	11,37%	0,05%	14,63%
Departamento de Administração	59,32%	2,07%	11,23%	0,11%	27,26%	62,41%	2,08%	14,64%	0,10%	20,77%
Departamento de Biociências	80,82%	1,64%	8,41%	0,00%	9,13%	82,58%	2,79%	9,18%	0,00%	5,45%
Departamento de Ciências Contábeis	70,74%	1,49%	9,71%	0,11%	17,94%	76,46%	1,19%	5,24%	0,10%	17,01%
Departamento de Educação	84,32%	3,05%	2,33%	0,06%	10,25%	88,43%	1,42%	1,55%	0,09%	8,50%
Departamento de Física	57,29%	3,65%	19,79%	0,00%	19,27%	57,71%	3,23%	28,86%	0,00%	10,20%
Departamento de Geografia	88,96%	1,49%	5,37%	0,15%	4,03%	90,56%	1,98%	2,68%	0,00%	4,78%
Departamento de Letras	82,40%	3,39%	3,39%	0,09%	10,72%	83,58%	1,92%	5,93%	0,00%	8,58%
Departamento de Matemática	35,69%	6,91%	18,62%	0,00%	38,78%	33,70%	4,84%	29,13%	0,00%	32,33%
Departamento de Química	64,37%	2,23%	15,59%	0,20%	17,61%	53,42%	4,72%	21,00%	0,00%	20,85%
Departamento de Sistemas de Informação	51,41%	0,80%	12,65%	0,40%	34,74%	51,18%	3,48%	22,12%	0,16%	23,06%
Campus de Laranjeiras	59,71%	6,18%	7,63%	0,47%	25,98%	64,29%	7,37%	8,82%	0,36%	19,12%
Departamento de Arqueologia	49,33%	6,37%	21,78%	0,30%	22,22%	50,09%	11,15%	15,09%	0,69%	22,98%
Departamento de Arquitetura e Urbanismo	75,39%	2,49%	7,63%	0,00%	14,49%	76,48%	1,08%	8,85%	0,32%	13,27%
Departamento de Dança	56,54%	5,06%	2,36%	1,18%	34,86%	61,45%	9,11%	5,84%	0,35%	23,25%
Departamento de Museologia	42,45%	14,80%	3,59%	0,75%	38,42%	62,84%	12,72%	5,99%	0,00%	18,20%
Núcleo de Teatro	61,21%	5,91%	4,43%	0,40%	27,92%					

Unidade	2014				
	Anual				
	Aprovação	Trancamento	Reprovação por média	Reprovação por falta	Reprovação por média e falta
Campus de Lagarto	76,45%	0,78%	12,21%	0,05%	10,08%
Departamento de Educação em Saúde	64,47%	0,23%	15,89%	0,04%	19,26%
Departamento de Enfermagem	90,61%	0,00%	2,89%	0,08%	6,42%
Departamento de Farmácia	76,42%	2,45%	15,00%	0,19%	5,94%
Departamento de Fisioterapia	89,25%	1,49%	5,47%	0,00%	3,78%
Departamento de Fonoaudiologia	72,89%	2,22%	17,41%	0,00%	6,86%
Departamento de Medicina	85,87%	0,00%	6,27%	0,09%	3,55%
Departamento de Nutrição	90,33%	0,00%	5,90%	0,00%	3,66%
Departamento de Odontologia	74,26%	2,43%	22,23%	0,00%	1,08%
Departamento de Terapia Ocupacional	88,53%	0,00%	4,73%	0,00%	6,74%

Fonte: Microdados de Desempenho da Graduação COPAC/PROPLAN

Indicadores de desempenho acadêmico por departamento

Unidade	2015									
	1º período					2º período				
	Aprovação	Trancamento	Reprovação por média	Reprovação por falta	Reprovação por média e falta	Aprovação	Trancamento	Reprovação por média	Reprovação por falta	Reprovação por média e falta
Campus de São Cristóvão	61,92%	9,35%	11,00%	0,26%	17,42%	64,88%	8,51%	9,59%	0,22%	16,65%
CCET	53,09%	10,82%	15,49%	0,13%	20,40%	54,56%	10,01%	13,38%	0,09%	21,71%
Departamento de Ciência e Engenharia de Materiais	61,37%	6,65%	13,73%	0,00%	18,24%	57,50%	7,00%	13,25%	0,25%	22,00%
Departamento de Computação	51,73%	12,35%	12,07%	0,21%	23,35%	48,92%	13,31%	11,51%	0,00%	25,63%
Departamento de Engenharia Civil	66,61%	7,48%	13,67%	0,14%	12,10%	72,27%	5,55%	10,24%	0,14%	11,67%
Departamento de Engenharia de Produção	75,79%	5,48%	5,62%	0,29%	12,82%	73,85%	6,70%	5,12%	0,39%	13,93%
Departamento de Engenharia Elétrica	54,36%	9,71%	18,50%	0,31%	17,13%	59,69%	8,45%	17,17%	0,07%	14,55%
Departamento de Engenharia Mecânica	75,00%	5,60%	4,89%	0,14%	13,79%	74,07%	4,99%	8,40%	0,14%	12,39%
Departamento de Engenharia Química	68,46%	8,94%	8,94%	0,15%	13,52%	68,81%	8,09%	9,65%	0,17%	12,95%
Departamento de Estatística e Ciências Atuariais	51,83%	11,25%	5,07%	0,34%	31,50%	49,37%	12,54%	6,60%	0,12%	31,37%
Departamento de Física	49,27%	11,16%	21,32%	0,08%	18,09%	53,44%	9,80%	19,80%	0,11%	16,20%
Departamento de Geologia	77,68%	3,25%	7,91%	0,22%	10,94%	83,33%	4,32%	3,72%	0,12%	8,51%
Departamento de Matemática	39,11%	14,33%	23,38%	0,03%	23,14%	37,19%	13,25%	18,62%	0,02%	30,89%
Departamento de Química	47,27%	11,52%	14,34%	0,03%	26,83%	50,19%	10,41%	12,27%	0,06%	27,07%
Departamento de Tecnologia de Alimentos	73,53%	6,62%	6,37%	0,25%	13,24%	69,61%	5,39%	3,19%	0,74%	21,08%
Núcleo de Engenharia Ambiental	77,99%	10,69%	0,63%	1,26%	9,43%	81,52%	4,85%	5,08%	0,23%	8,31%
Núcleo de Graduação em Engenharia de Petróleo	81,17%	3,82%	5,85%	0,00%	8,91%	85,47%	4,50%	2,42%	0,00%	2,42%
CCBS	70,05%	8,17%	8,73%	0,31%	12,66%	75,12%	5,78%	7,74%	0,23%	10,98%
Departamento de Biologia	67,87%	7,52%	10,76%	0,41%	13,44%	71,86%	6,15%	8,20%	0,70%	12,99%
Departamento de Ecologia	61,96%	9,28%	6,01%	0,26%	22,22%	64,16%	4,01%	10,03%	0,00%	21,80%
Departamento de Educação Física	66,37%	8,44%	5,38%	0,61%	19,20%	72,31%	6,16%	4,31%	0,15%	17,00%
Departamento de Farmácia						83,47%	3,76%	5,89%	0,16%	5,97%
Departamento de Fisiologia	69,27%	9,04%	11,43%	0,12%	9,89%	64,64%	8,42%	14,21%	0,14%	12,45%
Departamento de Morfologia	72,97%	7,75%	9,99%	0,15%	9,13%	78,24%	5,93%	8,01%	0,00%	7,82%
Departamento de Nutrição	83,67%	6,69%	1,81%	0,45%	7,37%	91,08%	3,14%	1,88%	0,13%	3,77%
CCAA	66,34%	7,17%	7,44%	0,34%	18,64%	68,63%	6,23%	8,35%	0,34%	16,42%
Departamento de Ciências Florestais	68,04%	4,77%	6,84%	0,48%	19,87%	72,02%	2,15%	8,81%	0,59%	16,44%
Departamento de Engenharia Agrônoma	59,98%	8,59%	8,43%	0,17%	22,78%	62,27%	6,79%	9,28%	0,11%	21,55%
Departamento de Engenharia de Pesca e Aquicultura	58,30%	9,43%	7,36%	0,19%	24,72%	65,97%	8,14%	12,53%	0,84%	12,53%
Departamento de Medicina Veterinária	80,17%	5,20%	5,49%	0,00%	9,14%	80,29%	5,25%	4,77%	0,32%	9,38%
Departamento de Zootecnia	72,57%	6,08%	7,50%	1,03%	12,55%	73,14%	7,30%	6,26%	0,39%	12,78%

Indicadores de desempenho acadêmico por departamento

Unidade	2015									
	1º período					2º período				
	Aprovação	Trancamento	Reprovação por média	Reprovação por falta	Reprovação por média e falta	Aprovação	Trancamento	Reprovação por média	Reprovação por falta	Reprovação por média e falta
CCSA	64,28%	8,60%	10,82%	0,31%	15,97%	68,65%	7,57%	9,14%	0,34%	14,27%
Departamento de Administração	59,97%	8,78%	10,23%	0,49%	20,46%	62,85%	8,83%	9,56%	0,28%	18,48%
Departamento de Ciência da Informação	72,08%	10,73%	1,93%	0,55%	14,72%	72,83%	11,62%	3,11%	0,49%	11,95%
Departamento de Ciências Contábeis	58,39%	9,17%	13,06%	0,06%	19,33%	59,59%	6,92%	13,47%	0,42%	19,60%
Departamento de Direito	81,74%	5,28%	8,25%	0,28%	4,42%	86,36%	3,71%	4,79%	0,40%	4,71%
Departamento de Economia	50,07%	10,86%	15,94%	0,04%	23,09%	51,89%	10,64%	14,54%	0,06%	22,87%
Departamento de Relações Internacionais	59,44%	10,66%	11,82%	0,23%	17,84%	64,79%	10,21%	11,26%	0,65%	13,09%
Departamento de Secretariado Executivo	64,31%	9,97%	14,15%	0,32%	11,25%	60,20%	6,12%	16,67%	0,68%	16,33%
Departamento de Serviço Social	67,56%	7,69%	7,51%	0,65%	16,59%	76,75%	7,66%	4,86%	0,28%	10,36%
Núcleo de Turismo	53,54%	10,54%	14,42%	0,55%	20,94%	70,17%	7,12%	8,14%	0,34%	14,24%
CECH	66,64%	8,92%	7,60%	0,35%	16,40%	70,20%	8,72%	6,40%	0,28%	14,26%
Departamento de Artes Visuais e Design	63,09%	6,78%	8,14%	8,14%	21,57%	75,31%	4,60%	3,56%	0,42%	16,11%
Departamento de Ciências Sociais	54,48%	11,94%	14,81%	14,81%	18,13%	61,09%	13,20%	13,01%	0,06%	12,63%
Departamento de Comunicação Social	71,45%	7,12%	6,61%	6,61%	14,22%	70,47%	6,55%	8,51%	0,72%	13,75%
Departamento de Educação	71,10%	9,89%	6,57%	6,57%	12,12%	70,65%	10,08%	4,68%	0,10%	14,12%
Departamento de Filosofia	51,28%	10,56%	22,52%	22,52%	15,55%	49,15%	14,52%	18,17%	0,32%	17,84%
Departamento de Geografia	64,94%	10,40%	5,85%	5,85%	18,43%	66,69%	8,65%	9,05%	0,13%	15,48%
Departamento de História	66,96%	8,59%	7,70%	7,70%	16,35%	67,05%	9,11%	5,04%	0,52%	18,28%
Departamento de Letras Estrangeiras	71,94%	7,88%	3,86%	3,86%	16,12%	77,69%	6,58%	3,83%	0,23%	11,62%
Departamento de Letras Vernáculas	67,45%	8,48%	5,88%	5,88%	17,83%	72,12%	8,55%	3,55%	0,28%	15,04%
Departamento de Psicologia	68,97%	8,40%	5,55%	5,55%	16,66%	76,40%	7,61%	3,18%	0,07%	12,73%
Departamento de Música	68,67%	8,02%	5,43%	5,43%	17,54%	73,17%	7,59%	5,00%	0,26%	13,37%
Núcleo de Graduação em Ciências da Religião	54,39%	15,09%	21,06%	0,00%	9,45%	62,23%	10,70%	16,81%	0,00%	10,26%
Núcleo de Teatro	60,56%	7,61%	2,68%	0,99%	28,17%	64,66%	10,78%	1,74%	0,48%	22,35%
Campus de Aracaju	86,47%	4,25%	3,54%	0,21%	3,70%	85,73%	3,49%	2,36%	0,16%	5,06%
Departamento de Enfermagem	86,03%	4,10%	0,90%	0,51%	8,46%	81,64%	6,32%	0,59%	0,20%	11,25%
Departamento de Fisioterapia	82,71%	9,14%	6,71%	0,00%	1,43%	86,41%	6,46%	4,17%	0,00%	2,96%
Departamento de Fonoaudiologia	86,71%	3,41%	2,80%	0,00%	7,07%	87,99%	2,32%	1,58%	0,53%	7,59%
Departamento de Medicina	87,58%	2,95%	3,01%	0,33%	1,39%	85,44%	1,17%	2,12%	0,06%	2,01%
Departamento de Odontologia	87,63%	3,82%	5,65%	0,00%	2,60%	88,82%	3,78%	4,83%	0,00%	2,57%

Indicadores de desempenho acadêmico por departamento

Unidade	2015									
	1º período					2º período				
	Aprovação	Trancamento	Reprovação por média	Reprovação por falta	Reprovação por média e falta	Aprovação	Trancamento	Reprovação por média	Reprovação por falta	Reprovação por média e falta
Campus de Itabaiana	70,61%	6,33%	8,26%	0,09%	14,59%	72,45%	6,07%	8,95%	0,06%	11,83%
Departamento de Administração	57,94%	7,29%	13,59%	0,20%	20,88%	61,38%	5,32%	15,11%	0,11%	13,19%
Departamento de Biociências	87,81%	2,16%	3,44%	0,10%	6,19%	84,53%	5,28%	4,56%	0,00%	5,64%
Departamento de Ciências Contábeis	77,64%	4,85%	5,27%	0,21%	11,60%	82,34%	2,41%	4,93%	0,11%	10,21%
Departamento de Educação	81,22%	4,98%	3,38%	0,06%	10,30%	86,84%	3,11%	2,31%	0,05%	7,18%
Departamento de Física	61,61%	8,68%	18,44%	0,00%	11,28%	53,99%	5,79%	23,14%	0,00%	17,08%
Departamento de Geografia	86,87%	3,37%	5,72%	0,00%	4,04%	83,21%	4,57%	4,57%	0,00%	7,65%
Departamento de Letras	81,35%	5,05%	6,02%	0,00%	7,58%	86,43%	2,17%	3,42%	0,11%	7,75%
Departamento de Matemática	37,87%	15,01%	12,94%	0,00%	34,18%	36,68%	16,97%	19,81%	0,00%	26,54%
Departamento de Química	72,96%	2,10%	11,42%	0,00%	13,52%	55,62%	10,79%	14,69%	0,00%	18,89%
Departamento de Sistema de Informação	48,23%	9,15%	15,18%	0,42%	26,82%	67,66%	7,23%	14,47%	0,21%	10,43%
Campus de Laranjeiras	64,88%	10,62%	6,27%	0,25%	17,97%	70,58%	9,08%	5,40%	0,58%	14,07%
Departamento de Arqueologia	60,13%	13,16%	8,65%	0,52%	17,55%	61,68%	12,34%	6,91%	1,64%	17,43%
Departamento de Arquitetura e Urbanismo	80,59%	5,18%	4,66%	0,17%	9,40%	80,47%	3,98%	6,96%	0,00%	7,96%
Departamento de Dança	59,24%	16,30%	7,28%	0,22%	16,96%	68,35%	13,36%	3,37%	0,52%	14,40%
Departamento de Museologia	51,24%	9,34%	4,96%	0,15%	34,31%	61,52%	9,98%	2,85%	0,71%	24,70%

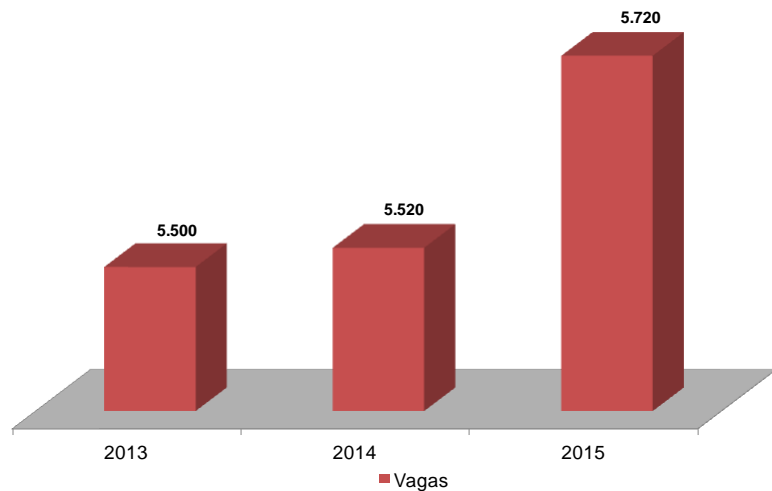
Unidade	2015				
	Anual				
	Aprovação	Trancamento	Reprovação por média	Reprovação por falta	Reprovação por média e falta
Campus de Lagarto	67,99%	1,41%	6,69%	0,11%	8,01%
Departamento de Educação em Saúde	72,95%	1,72%	9,71%	0,16%	15,46%
Departamento de Enfermagem	91,57%	1,92%	1,48%	0,07%	4,96%
Departamento de Farmácia	84,69%	1,75%	7,41%	0,14%	5,94%
Departamento de Fisioterapia	90,40%	0,68%	5,78%	0,00%	3,14%
Departamento de Fonoaudiologia	79,20%	1,77%	8,75%	0,24%	10,05%
Departamento de Medicina	61,30%	1,20%	3,19%	0,07%	3,06%
Departamento de Nutrição	84,11%	0,00%	11,03%	0,28%	4,58%
Departamento de Odontologia**					
Departamento de Terapia Ocupacional	79,98%	1,88%	11,07%	0,00%	7,07%
Campus do Sertão					
Núcleo de Graduação de Agroindústria					
Núcleo de Graduação de Agronomia					
Núcleo de Graduação em Educação em Ciências Agrárias e da Terra	70,88%	4,30%	7,57%	0,71%	16,55%
Núcleo de Graduação em Medicina Veterinária					
Núcleo de Graduação em Zootecnia					

(**) Na data da publicação, as unidades sinalizadas ainda não haviam encerrado o ano letivo 2015

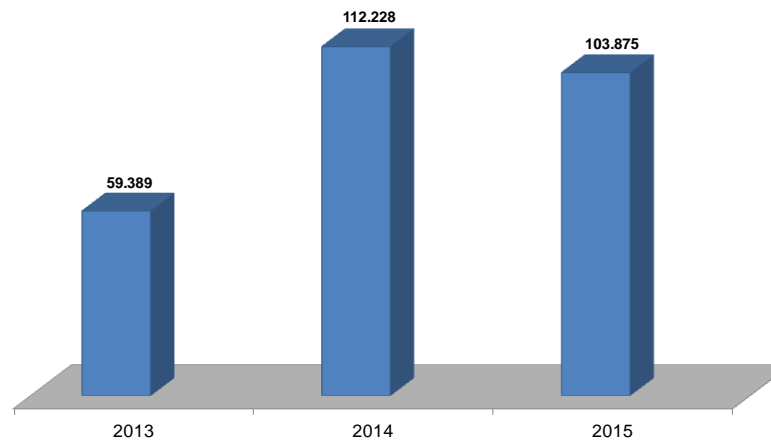
Fonte: Microdados de Desempenho da Graduação COPAC/PROPLAN

Ensino de graduação em gráfico

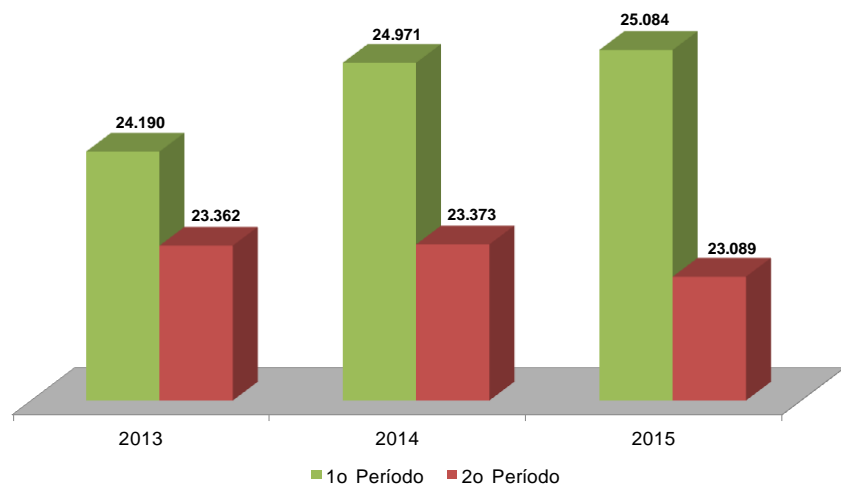
Vagas Ofertadas



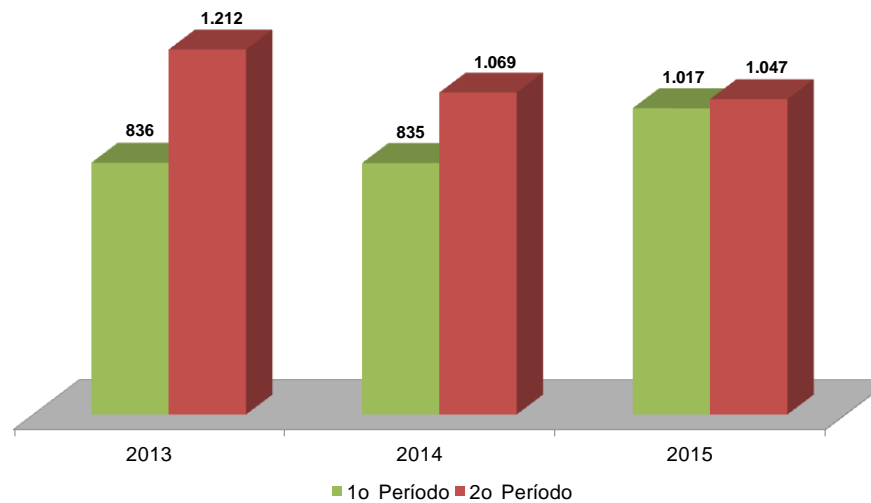
Candidatos inscritos no vestibular



Alunos Matriculados



Alunos Diplomados



1.2 Mestrado e Doutorado

Alunos ingressantes por curso e período
Alunos matriculados por curso e período
Alunos diplomados por curso e período
Alunos evadidos por curso e período

Alunos ingressantes por curso e período

Curso	2013						2014						2015					
	1º período			2º período			1º período			2º período			1º período			2º período		
	Fem	Masc	Total	Fem	Masc	Total	Fem	Masc	Total	Fem	Masc	Total	Fem	Masc	Total	Fem	Masc	Total
Mestrado Acadêmico	275	232	507	45	46	91	328	262	590	45	51	96	334	292	616	41	61	102
Administração	4	3	7				3	10	13				9	8	17			
Agricultura e Biodiversidade	4	2	6	2	3	5	9	5	14	6	5	11	5	2	7	1	3	4
Agroecossistemas		1	1	1	1	2												
Antropologia	9	2	11				7	4	11				9		9			
Arqueologia	8	5	13				7	3	10				6	6	12			
Biologia Parasitária	6	2	8	3		3	5	4	9				9	1	10			
Biotecnologia em Recursos Naturais	3	1	4	5	1	6		1	1									
Ciência da Computação	3	21	24				6	29	35				4	47	51			
Ciência da Propriedade intelectual	10	8	18				9	9	18				13	6	19	3	8	11
Ciência e Engenharia de Materiais		2	2				11	13	24				2	9	11	4	6	10
Ciência e Engenharia de Processos Químicos	13	9	22	7	9	16	9	14	23	4	1	5	10	8	18	10	15	25
Ciência e Tecnologia de Alimentos	9	1	10				7	1	8				11		11			
Ciências Aplicadas à Saúde							10	6	16				10	4	14			
Ciências da Religião							4	6	10				5	5	10			
Ciências da Saúde	21	7	28				29	4	33				19	9	28			
Ciências Farmacêuticas	8		8	3	2	5	7	1	8	3	1	4	9	5	14			
Ciências Fisiológicas	2	3	5	2		2	1	4	5	1	5	6	2	4	6	3	2	5
Comunicação	7	4	11				7	2	9				7	6	13			
Desenvolvimento e Meio Ambiente	23	13	36				16	3	19				19	11	30			
Direito	5	8	13				4	13	17				9	15	24			
Ecologia e Conservação	1	6	7				6	3	9	4	4	8	4	3	7			
Educação	18	12	30				26	9	35	3	5	8	22	12	34			
Educação Física	7	9	16	6	6	12	5	10	15				16	10	26			
Enfermagem							10		10				10					
Engenharia Civil	1	8	9	2	1	3	2	4	6	2	3	5	1	5	6	1	2	3
Engenharia Elétrica		6	6	1	3	4		5	5	3	7	10	1	8	9			
Ensino de Ciências e Matemática	19	11	30				20	11	31				28	19	47			
Filosofia	2	7	9				2	6	8				1	7	8			
Física	8	12	20	2	6	8	4	10	14	5	12	17	2	10	12	2	4	6
Geociências e Análise de Bacias	2	2	4				5	6	11				7	2	9			
Geografia	8	6	14				7	15	22				14	5	19			
História	7	3	10				7	5	12				3	10	13			

Alunos ingressantes por curso e período

(continuação)

Curso	2013						2014						2015					
	1º período			2º período			1º período			2º período			1º período			2º período		
	Fem	Masc	Total	Fem	Masc	Total	Fem	Masc	Total	Fem	Masc	Total	Fem	Masc	Total	Fem	Masc	Total
Letras	12	14	26				19	12	31	9	3	12	18	16	34			
Matemática	1	4	5				5	5	10				2	8	10			
Mestrado em Economia																4	8	12
Odontologia	3	11	14				10	5	15				7	4	11			
Psicologia Social	22	10	32				14	4	18				13	2	15			
Química	5	2	7	8	11	19	7	6	13	3	3	6	7	7	14	7	4	11
Recursos Hídricos	5	8	13	1		1	6	7	13				8	6	14			
Saúde da Criança																		
Serviço Social	10	1	11				12		12				8	1	9			
Sociologia	5	3	8				6	2	8				2	5	7			
Zootecnia	4	5	9	2	3	5	4	5	9	2	2	4	2	6	8	6	9	15
Mestrado Profissional	10	40	50	40	27	67	10	36	46	27	33	60	9	38	47	0	0	0
Administração Pública										8	17	25						
Desenv. Regional e Gestão de Empreend. Locais	5	9	14	6	4	10	4	7	11				2		2			
Ensino de Física				1	11	12							4	6	10			
Letras (Itabaiana)				21	9	30				11	9	20						
Letras (São Cristóvão)				12	3	15				8	7	15						
Matemática	5	31	36				6	29	35				3	32	35			
Doutorado	63	44	107	10	8	18	95	62	157	13	20	33	107	82	189	11	12	23
Agricultura e Biodiversidade							4		4	2	2	4	2	3	5	5	2	7
Arqueologia				2	2	4	4	2	6				5	2	7			
Biotecnologia - RENORBIO	18	6	24				12	2	14	3	1	4	9	4	13			
Ciência da Propriedade Intelectual										3	7	10	9	8	17			
Ciência e Engenharia de Materiais	1	5	6				6	12	18				3	11	14			
Ciências da Saúde	16	9	25				21	13	34		3	3	19	8	27	3	3	6
Ciências Farmacêuticas													5	3	8			
Ciências Fisiológicas				7	3	10	6	4	10				8	4	12			
Desenvolvimento e Meio Ambiente	7	2	9				11	8	19				14	13	27			
Educação	8	2	10				12	4	16	4	6	10	17	10	27			
Física	4	7	11	1	3	4	3	7	10	1	1	2	2	5	7	2	4	6
Geografia	7	6	13				13	9	22				8	3	11			
Química													3	4	7	1	3	4
Sociologia	2	7	9				3	1	4				3	4	7			
TOTAL DA UFS	348	316	664	95	81	176	433	360	793	85	104	189	450	412	862	52	73	125

Fonte: Microdados da Pós-Graduação UFS, COPAC/PROPLAN

Situação posicional: término de cada período letivo

Alunos matriculados por curso e período

Curso	2013						2014						2015					
	1º período			2º período			1º período			2º período			1º período			2º período		
	Fem	Masc	Total	Fem	Masc	Total	Fem	Masc	Total	Fem	Masc	Total	Fem	Masc	Total	Fem	Masc	Total
Mestrado Acadêmico	699	581	1.280	567	448	1.015	787	581	1.368	637	466	1.103	823	643	1.466	686	584	1.270
Administração	11	17	28	5	4	9	7	10	17	6	5	11	11	12	23	11	12	23
Agricultura e Biodiversidade	9	3	12	11	6	17	21	11	32	24	17	41	21	16	37	21	15	36
Agroecossistemas	11	4	15	4	1	5												
Antropologia	15	7	22	12	5	17	18	9	27	14	6	20	22	4	26	17	5	22
Arqueologia	19	11	30	17	7	24	22	12	34	15	7	22	14	11	25	12	9	21
Biologia Parasitária	13	5	18	16	4	20	21	8	29	15	4	19	22	5	27	13	4	17
Biotecnologia em Recursos Naturais	8	7	15	6	3	9	6	1	7	6		6	1		1			
Ciência da Computação	7	41	48	6	18	24	9	44	53	8	36	44	12	72	84	9	67	76
Ciência da Propriedade intelectual	10	7	17	10	6	16	17	13	30	16	10	26	24	18	42	21	20	41
Ciência e Engenharia de Materiais	3	8	11	3	6	9	14	15	29	8	9	17	5	14	19	9	16	25
Ciência e Engenharia de Processos Químicos	13	11	24	15	15	30	20	19	39	20	17	37	19	14	33	23	21	44
Ciência e Tecnologia de Alimentos	27	3	30	21	1	22	23	2	25	17	2	19	18	2	20	13		13
Ciências Aplicadas à Saúde							10	6	16	9	5	14	19	9	28	18	9	27
Ciências da Religião							4	6	10	3	6	9	7	11	18	7	10	17
Ciências da Saúde	54	22	76	38	16	54	61	15	76	51	9	60	60	15	75	50	13	63
Ciências Farmacêuticas	27	8	35	24	5	29	24	8	32	20	5	25	29	9	38	21	9	30
Ciências Fisiológicas	22	11	33	12	9	21	8	7	15	9	13	22	6	15	21	7	14	21
Comunicação	10	10	20	10	10	20	15	11	26	13	5	18	16	11	27	14	7	21
Desenvolvimento e Meio Ambiente	39	29	68	29	15	44	39	11	50	24	4	28	34	14	48	21	12	33
Direito	19	18	37	10	15	25	13	24	37	9	21	30	13	30	43	13	29	42
Ecologia e Conservação	12	19	31	7	13	20	9	10	19	10	13	23	14	10	24	14	10	24
Educação	40	27	67	34	25	59	54	28	82	47	26	73	61	34	95	50	25	75
Educação Física	9	18	27	15	24	39	21	30	51	11	16	27	32	34	66	24	23	47
Enfermagem							10		10	10		10	20		20	20		20
Engenharia Civil	5	19	24	6	13	19	7	13	20	6	12	18	6	13	19	7	13	20
Engenharia Elétrica	1	22	23	2	24	26	2	16	18	4	15	19	4	21	25	4	20	24
Ensino de Ciências e Matemática	51	31	82	34	16	50	42	25	67	32	16	48	53	34	87	41	26	67
Filosofia	2	16	18	2	16	18	4	13	17	4	13	17	3	13	16	3	12	15
Física	17	30	47	12	22	34	13	20	33	13	26	39	9	23	32	8	16	24
Geociências e Análise de Bacias	8	6	14	7	5	12	7	8	15	7	7	14	14	8	22	12	7	19
Geografia	15	28	43	9	20	29	19	30	49	13	17	30	29	22	51	23	20	43
História	15	6	21	14	6	20	20	11	31	11	9	20	14	16	30	9	15	24

Alunos matriculados por curso e período

(continuação)

Curso	2013						2014						2015					
	1º período			2º período			1º período			2º período			1º período			2º período		
	Fem	Masc	Total	Fem	Masc	Total	Fem	Masc	Total	Fem	Masc	Total	Fem	Masc	Total	Fem	Masc	Total
Letras	45	23	68	34	21	55	44	32	76	44	27	71	53	38	91	46	33	79
Matemática	6	7	13	5	5	10	8	9	17	5	9	14	7	14	21	7	13	20
Mestrado em Economia																4	8	12
Odontologia	11	14	25	9	13	22	18	17	35	12	14	26	18	11	29	14	8	22
Psicologia Social	52	22	74	44	17	61	53	18	71	41	14	55	49	15	64	28	6	34
Química	15	17	32	20	21	41	25	17	42	21	16	37	22	19	41	25	18	43
Recursos Hídricos	9	16	25	9	14	23	15	20	35	14	15	29	14	13	27	8	12	20
Serviço Social	32	1	33	32	1	33	33		33	21		21	27	1	28	18	1	19
Sociologia	19	16	35	9	6	15	17	13	30	13	8	21	11	10	21	9	8	17
Zootecnia	18	21	39	14	20	34	14	19	33	11	12	23	10	12	22	12	18	30
Mestrado Profissional	20	74	94	55	82	137	63	113	176	84	120	204	90	127	217	38	74	112
Administração Pública										8	14	22	8	11	19			
Desenv. Regional e Gestão de Empreend. Locais	9	15	24	14	16	30	16	25	41	13	17	30	14	13	27	9	4	13
Ensino de Física				1	11	12	1	11	12	1	10	11	5	16	21	3	6	9
Letras (Itabaiana)				20	9	29	21	8	29	32	16	48	32	14	46	11	8	19
Letras (São Cristóvão)				12	3	15	12	3	15	20	9	29	20	9	29	8	6	14
Matemática	11	59	70	8	43	51	13	66	79	10	54	64	11	64	75	7	50	57
Doutorado	226	167	393	201	152	353	289	208	497	266	183	449	349	241	590	314	225	539
Agricultura e Biodiversidade							4		4	6	2	8	8	5	13	13	7	20
Arqueologia				2	2	4	6	4	10	6	4	10	11	6	17	11	5	16
Biotecnologia - RENORBIO	49	21	70	41	15	56	56	13	69	54	13	67	57	15	72	48	10	58
Ciência da Propriedade Intelectual										3	6	9	11	13	24	11	12	23
Ciência e Engenharia de Materiais	19	24	43	18	21	39	23	30	53	15	21	36	17	25	42	13	25	38
Ciências da Saúde	67	35	102	47	26	73	58	37	95	61	40	101	76	46	122	52	36	88
Ciências Farmacêuticas													5	3	8	5	3	8
Ciências Fisiológicas				7	3	10	13	7	20	12	6	18	20	11	31	20	11	31
Desenvolvimento e Meio Ambiente	22	9	31	18	9	27	33	19	52	27	12	39	41	26	67	36	24	60
Educação	24	10	34	24	9	33	31	11	42	35	16	51	45	26	71	42	24	66
Física	14	34	48	15	31	46	17	38	55	12	28	40	12	25	37	14	26	40
Geografia	23	16	39	21	17	38	36	30	66	26	19	45	33	19	52	35	19	54
Química													3	4	7	4	7	11
Sociologia	8	18	26	8	19	27	12	19	31	9	16	25	10	17	27	10	16	26
TOTAL DA UFS	945	822	1.767	823	682	1.505	1.139	902	2.041	987	769	1.756	1.262	1.011	2.273	1.038	883	1.921

Fonte: Microdados da Pós-Graduação UFS, COPAC/PROPLAN

Situação posicional: término de cada período letivo

Alunos diplomados por curso e período

Curso	2013						2014						2015					
	1º período			2º período			1º período			2º período			1º período			2º período		
	Fem	Masc	Total	Fem	Masc	Total	Fem	Masc	Total	Fem	Masc	Total	Fem	Masc	Total	Fem	Masc	Total
Mestrado Acadêmico	118	75	193	92	82	174	106	78	184	131	84	215	118	73	191	72	54	126
Administração	6	9	15				1	2	3	4	2	6	1	3	4	1	2	3
Agricultura e Biodiversidade							2		2	6	1	7				5	3	8
Agroecossistemas	5	3	8	3	1	4												
Antropologia	1	1	2	2		2		2	2	1	1	2	2		2	1		1
Arqueologia	2		2	2	2	4	1	1	2	5	4	9	2	1	3	1	1	2
Biologia Parasitária	3	2	5				3	2	5	3		3	5		5	2	2	4
Biotecnologia em Recursos Naturais	2		2	2	6	8		3	3	1		1	4		4	3	5	8
Ciência da Computação		2	2	1	2	3		3	3	1	4	5		4	4			
Ciência da Propriedade intelectual							3	2	5	3		3	1	1				
Ciência e Engenharia de Materiais		1	1		5	5	3	1	4							1	2	3
Ciência e Engenharia de Processos Químicos					2	2	1	1	2	1	1	2	2	3	5	2		2
Ciência e Tecnologia de Alimentos	3	1	4	2		2	4		4	10	1	11	2	1	3	1		1
Ciências da Saúde	15	4	19	5	4	9	9	7	16	9	3	12	13	2	15	2	2	4
Ciências Farmacêuticas	7	4	11	3		3	6	1	7	1		1	5		5	1		1
Ciências Fisiológicas	8	1	9	4	4	8				5	1	6	2	3	5			
Comunicação				1		1	1	5	6	2		2		3	3			
Desenvolvimento e Meio Ambiente	6	4	10	11	11	22	2		2	15	6	21	7	2	9	5		5
Direito	9	3	12	1	4	5	4	3	7	4	3	7				2	6	8
Ecologia e Conservação	4	5	9	1	3	4	4	1	5	1	4	5				3	1	4
Educação	8	4	12	4	3	7	6	5	11	8	4	12	10	6	16	4		4
Educação Física					2	2	2	6	8	1		1	7	9	16	4	6	10
Enfermagem																6		6
Engenharia Civil	1		1	2	2	4		2	2		2	2		3	3			
Engenharia Elétrica		2	2		7	7				1		1		1	1		3	3
Ensino de Ciências e Matemática	11	7	18	8	2	10	4	1	5	9	4	13	9	7	16	4		4
Filosofia					8	8				2	6	8		1			3	3
Física	2	6	8	1	7	8		2	2	4	3	7	3	2	5	1	3	4
Geociências e Análise de Bacias	2	1	3	1		1	1		1		1	1	2		2			
Geografia	3	2	5	1	1	2	1	4	5	3	6	9	2	1	3	2	1	3
História							7	2	9	3	2	5	1		1	1		1

Alunos diplomados por curso e período

(continuação)

Curso	2013						2014						2015					
	1º período			2º período			1º período			2º período			1º período			2º período		
	Fem	Masc	Total	Fem	Masc	Total	Fem	Masc	Total	Fem	Masc	Total	Fem	Masc	Total	Fem	Masc	Total
Letras	4		4	12	2	14	11	6	17	7	4	11	6	4	10	8	7	15
Matemática		1	1	2	1	3		1	1		1	1	1	1	2	2		2
Odontologia				3		3	5	1	6		7	7	2	1	3	2	4	6
Psicologia Social	3	5	8	6	1	7	6	1	7	9	4	13	16	7	23	2	1	3
Química	4	2	6				3	2	5	3		3	2	4	6	4	1	5
Recursos Hídricos							1	4	5	5	4	9	2	2	4		1	1
Saúde da Criança																		
Serviço Social				11		11	11		11	1		1	3		3	2		2
Sociologia	4	2	6	1	1	2	3	4	7	2	2	4	3	1	4			
Zootecnia	5	3	8	2	1	3	1	3	4	1	3	4	3		3			
Mestrado Profissional	5	16	21	2	4	6	2	7	9	1	8	9	24	23	47	20	5	25
Desenv. Regional e Gestão de Empreend. Locais	2	4	6	2	4	6		1	1	1	6	7	3	4	7	6	2	8
Ensino de Física														1	1		1	1
Letras (Itabaiana)													10	4	14	9	1	10
Letras (São Cristóvão)													7	1	8	5		5
Matemática	3	12	15				2	6	8		2	2	4	13	17		1	1
Doutorado	19	10	29	18	13	31	19	14	33	18	20	38	21	13	34	13	16	29
Arqueologia																		
Biotecnologia - RENORBIO	2	2	4		2	2	2	1	3	3	1	4	6	3	9	4		4
Ciência e Engenharia de Materiais	1		1	1		1	3	3	6	2	3	5	2		2		1	1
Ciências da Saúde	9	3	12	10	2	12	7	8	15	5	2	7	3	2	5	2	5	7
Ciências Fisiológicas																		
Desenvolvimento e Meio Ambiente				2	5	7				5	1	6	3	2	5	4	2	6
Educação	2	1	3	1	1	2	1		1	3		3	4	1	5		2	2
Física		1	1				2		2		5	5		2	2	1	5	6
Geografia	5	2	7	4	1	5	4	1	5		3	3	1	2	3	1		1
Sociologia		1	1		2	2		1	1		5	5	2	1	3	1	1	2
TOTAL DA UFS	142	101	243	112	99	211	127	99	226	150	112	262	163	109	272	105	75	180

Fonte: Microdados da Pós-Graduação UFS, COPAC/PROPLAN

Situação posicional: término de cada período letivo

Alunos evadidos por curso e período

Curso	2013						2014						2015					
	1º período			2º período			1º período			2º período			1º período			2º período		
	Fem	Masc	Total	Fem	Masc	Total	Fem	Masc	Total	Fem	Masc	Total	Fem	Masc	Total	Fem	Masc	Total
Mestrado Acadêmico	26	45	71	12	29	41	33	59	92	31	42	73	55	102	157	47	51	98
Administração		5	5				1	4	5		1	1				1	2	3
Agricultura e Biodiversidade										1	1		1			1		1
Agroecossistemas					1	1							3	7	10			
Antropologia	2	1	3				2		2	1		1	3		3			
Arqueologia							2		2		2	2	1	1	2			
Biologia Parasitária								2	2	1		1	2	1	3	1	1	2
Biotecnologia em Recursos Naturais	3	1	4					1	1		1	1	2	3	5			
Ciência da Computação		10	10	1	2	3		7	7	1	2	3	1	4	5	3	5	8
Ciência da Propriedade intelectual					1	1		1	1							3	3	6
Ciência e Engenharia de Materiais	1	2	3				1	2	3	7	7	14	4	12	16	1	9	10
Ciência e Engenharia de Processos Químicos	8	4	12	4	3	7				2	3	5	2	9	11	10	11	21
Ciência e Tecnologia de Alimentos				1	1	2	10	15	25	2	1	3	1	1	2			
Ciências Aplicadas a Saúde							1	1	2							1	1	2
Ciências da Religião										1		1		1	1	2		
Ciências da Saúde							1		1	2		2	1	1	2	1		1
Ciências Farmacêuticas	1		1				1	1	2	2		2	2		2	1		1
Ciências Fisiológicas	1		1											1	1		1	1
Comunicação		1	1				2	1	3							1	1	2
Desenvolvimento e Meio Ambiente		2	2	1	1	2		1	1	1		1	3	1	4			
Direito								1	1	1		1					1	1
Ecologia e Conservação	1	1	2								1	1	2	1	3			
Educação													2	2	4	1		1
Educação Física										1	1	2		1	1	1		1
Engenharia Civil	1	2	3		2	2				1	1	2	1	3	4		1	1
Engenharia Elétrica		2	2		5	5		4	4	1	4	5	3	6	9		2	2
Ensino de Ciências e Matemática		1	1	2	2	4	2		2	1		1	1	2	3	2	2	4
Filosofia					1													
Física	5	5	10		3	3	3	7	10	2	7	9	9	32	41	1	1	2
Geociências e Análise de Bacias											1	1					1	1
Geografia					2	2		1	1		2	2	1	1	2	5	1	6
História				1			1						1					

Alunos evadidos por curso e período

Curso	2013						2014						2015					
	1º período			2º período			1º período			2º período			1º período			2º período		
	Fem	Masc	Total	Fem	Masc	Total	Fem	Masc	Total	Fem	Masc	Total	Fem	Masc	Total	Fem	Masc	Total
Letras				2	2	4				2		2				3	1	4
Matemática							1		1					3	3		2	2
Odontologia								1		1		1	1			1	2	3
Psicologia Social	1		1												4			4
Química		1	1		2	2	3	5	8		2	2	4	3	7		3	3
Recursos Hídricos							1	1	2	1	3	4		1	1	1		1
Saúde da Criança																		
Serviço Social	2		2					1	1				1		1	1		1
Sociologia		6	6				1	2	3		1	1	2	2	4			
Zootecnia		1	1		1	1					1	1	1	2	3	1		1
Mestrado Profissional	2	4	6	1	5	6	2	7	9	1	16	17	2	25	27	6	18	24
Administração Pública												4	4					
Desenv. Regional e Gestão de Empreend. Locais	2	1	3				1	3	4		2	2	2	14	16	2	1	3
Ensino de Física								1	1									
Letras (Itabaiana)				1		1					3	3				1		1
Letras (São Cristóvão)								1	1					1			1	1
Matemática		3	3		5	5	1	2	3	1	7	8		10	10	3	16	19
Doutorado	2	5	7	2	4	6	2	6	8	6	10	16	5	10	15	9	13	22
Agricultura e Biodiversidade																		1
Arqueologia																		1
Biotecnologia - RENORBIO										3	1	4		1	1		1	1
Ciência da Propriedade Intelectual										1	1	2		1			1	1
Ciência e Engenharia de Materiais	1	4	5	1	1	2	1	3	4	1	5	6	3	5	8	4	5	9
Ciências da Saúde	1	1	2	1		1	1		1					1	1			
Ciências Farmacêuticas																		1
Ciências Fisiológicas										1		1						
Desenvolvimento e Meio Ambiente														1	1		1	1
Educação																		
Física					2	2		3	3		2	2	1		1	2		2
Geografia					1	1					1	1				3	2	5
Sociologia													1	1	2			
TOTAL DA UFS	30	54	84	15	38	53	37	72	109	38	68	106	62	137	199	62	82	144

Fonte: Microdados da Pós-Graduação UFS, COPAC/PROPLAN

Situação posicional: término de cada período letivo

1.3 Residência Médica

Oferta de vagas por curso

Alunos matriculados por curso

Alunos formados por curso

Alunos desligados e desistentes por curso

Alunos bolsistas por curso

Ensino de pós-graduação em gráfico

Oferta de vagas por curso

Cursos de Residência Médica	2013				2014				2015			
	V O	C	C/V	V P	V O	C	C/V	V P	V O	C	C/V	V P
Anestesiologia	2	25	12,5	2	3	20	6,7	3	3	27	9,0	3
Cirurgia do Aparelho Digestivo					2	4	2,0	2	2	3	1,5	1
Cirurgia Geral	10	23	2,3	10	10	30	3,0	10	10	39	3,9	10
Cirurgia Plástica					2	8	4,0	2	2	14	7,0	2
Clínica Médica	10	46	4,6	10	10	44	4,4	10	10	58	5,8	10
Coloproctologia	1		0,0		1	2	2,0	0	1	4	4,0	1
Dermatologia	2	50	25,0	2	2	25	12,5	2	3	38	12,7	3
Endocrinologia e Metabologia	3	6	2,0	3	3	9	3,0	3	3	10	3,3	3
Infectologia	2	3	1,5	2	2	5	2,5	2	2	2	1,0	1
Medicina da Família e Comunidade	2		0,0		2	2	1,0	1	2	3	1,5	1
Medicina Intensiva					4		0,0	0	4		0,0	
Nefrologia	1	2	2,0	1	1	1	1,0	1	1	1	1,0	1
Neurologia	2	19	9,5	2	2	14	7,0	2	2	27	13,5	2
Obstetrícia e Ginecologia	7	8	1,1	6	7	17	2,4	7	7	23	3,3	7
Ortopedia e Traumatologia					4	19	4,8	4	4	22	5,5	4
Otorrino	2	19	9,5	2	2	18	9,0	2	2	14	7,0	2
Pediatria	7	15	2,1	7	7	27	3,9	7	7	37	5,3	7
Pneumologia	2		0,0		2		0,0		2		0,0	
Radiologia e Diagnóstico por Imagem	2	33	16,5	2	2	17	8,5	2	3	42	14,0	3
Reumatologia					2	3	1,5	2	2	2	1,0	2
TOTAL	55	249	4,5	49	70	265	3,8	62	72	366	5,1	63

Obs.: V O - Vagas ofertadas; C - Candidatos inscritos; C/V - Relação candidato/vaga; V P - vagas preenchidas.

Situação posicional: início de cada ano letivo

Fonte: COREME/HU

Alunos matriculados por curso

Cursos de Residência Médica	2013				2014				2015			
	Ano * Anterior	Novas ** entradas	Alunos *** especiais	Total	Ano * Anterior	Novas ** entradas	Alunos *** especiais	Total	Ano * Anterior	Novas ** entradas	Alunos *** especiais	Total
Anestesiologia	2	2	2	6	4	3		7	5	3		8
Cirurgia do Aparelho Digestivo						2		2	2	1		3
Cirurgia Geral	5	10		15	10	10		20	10	10		20
Cirurgia Plástica						2		2	2	2		4
Clínica Médica	6	10		16	10	10		20	10	10		20
Coloproctologia	1			1	1			1		1		1
Dermatologia	4	2		6	4	2		6	4	3		7
Endocrinologia e Metabologia	2	3		5	3	3		6	3	3		6
Infectologia	1	2		3	2	2		4	3	1		4
Medicina da Família e Comunidade						1		1	1			1
Medicina Intensiva												
Nefrologia		1		1	1	1		2	1	1		2
Neurologia	2	2		4	3	2		5	3	2		5
Obstetrícia e Ginecologia	2	6		8	8	7		15	11	7		18
Ortopedia e Traumatologia						4		4	3	4		7
Otorrino	2	2		4	4	2		6	4	2		6
Pediatria	2	7		9	7	7		14	7	7		14
Pneumologia												
Radiologia e Diagnóstico por Imagem	4	2		6	4	2		6	4	3		7
Reumatologia						2		2	2	2		4
TOTAL	33	49	2	84	61	62	0	123	75	62	0	137

(*) Remanescentes do ano anterior; (**) aprovados em processos seletivos; (***) matriculados em disciplina isolada.

Fonte: COREME/HU

Situação posicional: início de cada ano letivo

Alunos formados por curso

Cursos de Residência Médica	2013			2014			2015		
	Matriculados	Formados	Form./Mat.	Matriculados	Formados	Form./Mat.	Matriculados	Formados	Form./Mat.
Cardiologia									
Anestesiologia	4			7			8	3	38%
Cirurgia do Aparelho Digestivo				2			3		
Cirurgia Geral	15	5	33%	20	5	25%	20	10	50%
Cirurgia Plástica				2			4		
Clínica Médica	16	6	38%	20	6	30%	20	10	50%
Coloproctologia	1	1	100%	1	1	100%	1		
Dermatologia	6	2	33%	6	2	33%	7	2	29%
Endocrinologia e Metabologia	5	2	40%	6	2	33%	6	3	50%
Infectologia	3	1	33%	4			4	1	25%
Medicina da Família e Comunidade				1			1		
Medicina Intensiva									
Nefrologia	1			2			2	1	50%
Neurologia	4			5			5	2	40%
Obstetrícia e Ginecologia	8	1	13%	15			18	2	11%
Ortopedia e Traumatologia				4			7		
Otorrino	4			6			6	2	33%
Pediatria	9			14	2	14%	14	7	50%
Pneumologia									
Radiologia e Diagnóstico por Imagem	6	2	33%	6	2	33%	7	2	29%
Reumatologia				2			4		
TOTAL	82	20	24%	123	20	16%	137	45	33%

Fonte: COREME/HU

Situação posicional: término de cada ano letivo

Alunos desligados e desistentes por curso

Cursos de Residência Médica	2013		2014		2015	
	Desistente Desligado*	Total	Desistente Desligado*	Total	Desistente Desligado*	Total
Cardiologia						
Anestesiologia						
Cirurgia do Aparelho Digestivo						
Cirurgia Geral					1	1
Cirurgia Plástica						
Clínica Médica						
Coloproctologia						
Dermatologia						
Endocrinologia e Metabologia						
Infectologia	1	1			1	1
Medicina da Família e Comunidade						
Medicina Intensiva						
Nefrologia						
Neurologia	1	1				
Obstetrícia e Ginecologia			4	4	1	1
Ortopedia e Traumatologia			1	1	2	2
Otorrino					1	1
Pediatria					1	1
Pneumologia						
Radiologia e Diagnóstico por Imagem						
Reumatologia						
TOTAL	2	0	2	5	0	5

(*) Desligado compulsoriamente

Fonte: COREM E/HU

Situação posicional: término de cada ano letivo

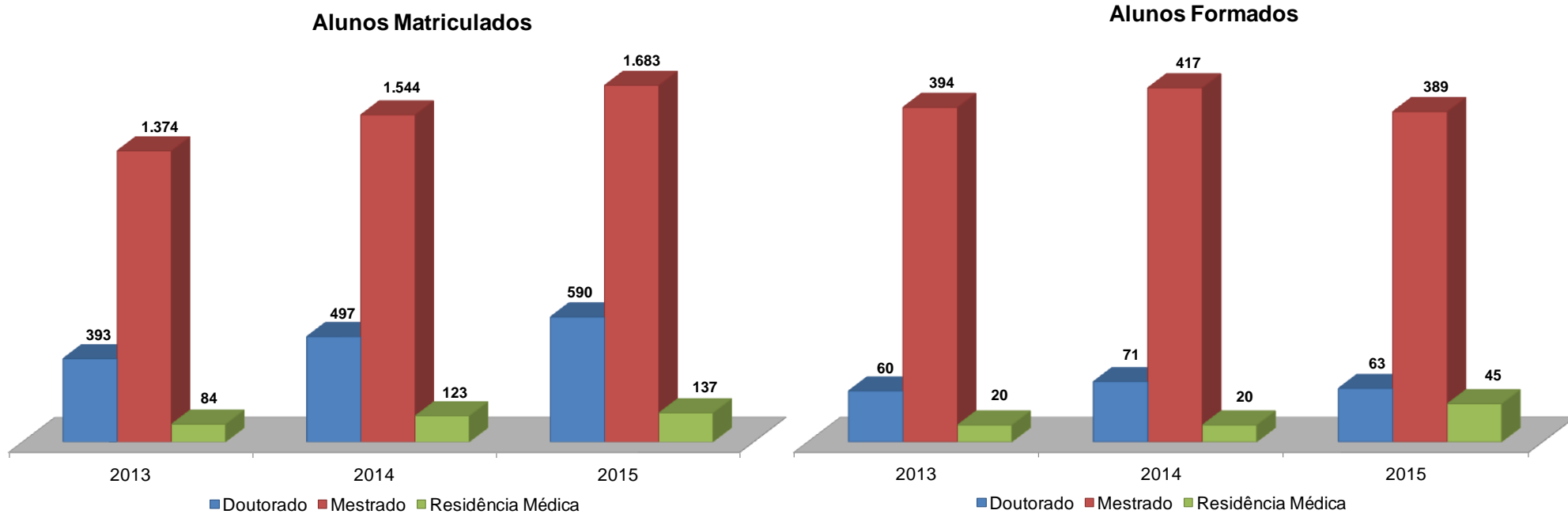
Alunos bolsistas por curso

Cursos de Residência Médica	2013		2014		2015	
	MEC	Total	MEC	Total	MEC	Total
Anestesiologia	4	4	7	7	8	8
Cirurgia do Aparelho Digestivo			2	2	3	3
Cirurgia Geral	15	15	20	20	20	20
Cirurgia Plástica			2	2	4	4
Clínica Médica	16	16	20	20	20	20
Coloproctologia	1	1			1	1
Dermatologia	6	6	6	6	7	7
Endocrinologia e Metabologia	5	5	6	6	6	6
Infectologia	3	3	4	4	4	4
Medicina da Família e Comunidade			1	1	1	1
Medicina Intensiva						
Nefrologia	1	1	2	2	2	2
Neurologia	4	4	5	5	5	5
Obstetrícia e Ginecologia	8	8	13	13	17	17
Ortopedia e Traumatologia			4	4	4	4
Otorrino	4	4	6	6	6	6
Pediatria	9	9	14	14	13	13
Pneumologia						
Radiologia e Diagnóstico por Imagem	6	6	6	6	7	7
Reumatologia			2	2	4	4
TOTAL	82	82	120	120	132	132

Fonte: COREME/HU

Situação posicional: término de cada ano letivo

Ensino de pós-graduação em gráfico



1.4 Ensino Fundamental e Médio

Alunos matriculados por nível e série

Alunos aprovados por nível e série

Alunos reprovados por nível e série

Alunos transferidos por nível e série

Alunos desistentes/desligados por nível e série

Vagas ofertadas no ensino fundamental e médio

Atividades de interação com a graduação e pós-graduação

Atividades de extensão

Ensino fundamental e médio em gráfico

Alunos matriculados por nível e série

Nível/Série	Turno	2013			2014			2015		
		Fem	Masc	Total	Fem	Masc	Total	Fem	Masc	Total
Ensino Fundamental		114	125	239	128	120	248	119	127	246
6º ano	Diurno	28	33	61	38	26	64	31	31	62
7º ano	Diurno	27	34	61	30	28	58	31	29	60
8º ano	Diurno	31	27	58	27	39	66	22	38	60
9º ano	Diurno	28	31	59	33	27	60	35	29	64
Ensino Médio		100	87	187	91	86	177	92	88	180
1ª série	Diurno	29	31	60	26	34	60	34	26	60
2ª série	Diurno	38	28	66	28	29	57	28	32	60
3ª série	Diurno	33	28	61	37	23	60	30	30	60
TOTAL		214	212	426	219	206	425	211	215	426

Fonte: CODAP

Situação posicional: início de cada ano letivo

Alunos aprovados por nível e série

Nível/Série	Turno	2013			2014			2015		
		Fem	Masc	Total	Fem	Masc	Total	Fem	Masc	Total
Ensino Fundamental		80	89	169	77	76	153	97	101	198
6º ano	Diurno	21	24	45	19	11	30	24	27	51
7º ano	Diurno	17	29	46	19	27	46	24	18	42
8º ano	Diurno	24	18	42	14	16	30	20	32	52
9º ano	Diurno	18	18	36	25	22	47	29	24	53
Ensino Médio		97	78	175	87	78	165	87	79	166
1ª série	Diurno	28	29	57	24	30	54	33	23	56
2ª série	Diurno	36	22	58	26	25	51	25	29	54
3ª série	Diurno	33	27	60	37	23	60	29	27	56
TOTAL		177	167	344	164	154	318	184	180	364

Fonte: CODAP

Situação posicional: término de cada ano letivo

Alunos reprovados por nível e série

Nível/Série	Turno	2013			2014			2015		
		Fem	Masc	Total	Fem	Masc	Total	Fem	Masc	Total
Ensino Fundamental		33	32	65	42	52	94	16	12	28
6º ano	Diurno	6	8	14	15	14	29	2	3	5
7º ano	Diurno	10	4	14	10	11	21	8	5	13
8º ano	Diurno	7	9	16	11	22	33	2	3	5
9º ano	Diurno	10	11	21	6	5	11	4	1	5
Ensino Médio		0	3	3	3	6	9	1	1	2
1ª série	Diurno		1	1	1	3	4	1	1	2
2ª série	Diurno		2	2	2	3	5			
3ª série	Diurno									
TOTAL		33	35	68	45	58	103	17	13	30

Fonte: CODAP

Situação posicional: término de cada ano letivo

Alunos transferidos por nível e série

Nível/Série	Turno	2013			2014			2015		
		Fem	Masc	Total	Fem	Masc	Total	Fem	Masc	Total
Ensino Fundamental		0	1	1	6	2	8	8	10	18
6º ano	Diurno		1	1	3	1	4	4	1	5
7º ano	Diurno								3	3
8º ano	Diurno				2	1	3	2	4	6
9º ano	Diurno				1		1	2	2	4
Ensino Médio		1	1	2	1	0	1	4	4	8
1ª série	Diurno		1	1	1		1	1	1	2
2ª série	Diurno	1		1				2		2
3ª série	Diurno							1	3	4
TOTAL		1	2	3	7	2	9	12	14	26

Fonte: CODAP

Situação posicional: término de cada ano letivo

Alunos desistentes/desligados por nível e série

Nível/Série	Turno	2013			2014			2015		
		Fem	Masc	Total	Fem	Masc	Total	Fem	Masc	Total
Ensino Fundamental		1	3	4	0	0	0	0	3	3
6º ano	Diurno	1		1						
7º ano	Diurno		1	1					3	3
8º ano	Diurno									
9º ano	Diurno		2	2						
Ensino Médio		2	5	7	0	1	1	1	4	5
1ª série	Diurno	1		1					1	1
2ª série	Diurno	1	4	5		1	1	1	3	4
3ª série	Diurno		1	1						
TOTAL		3	8	11	0	1	1	1	7	8

Fonte: CODAP

Situação posicional: término de cada ano letivo

Vagas ofertadas no ensino fundamental e médio

Curso	2013	2014	2015
Ensino Fundamental	240	248	240
Ensino Médio	180	177	180
TOTAL	420	425	420

Fonte: CODAP

Situação posicional: início de cada ano letivo

Nota: As matrículas ultrapassam o número de vagas devido às reprovações e transferências que demandam novas matrículas, quando realizadas até o final da 1ª unidade didática.

Atividades de interação com a graduação e pós-graduação

	2014	2015
Estágio obrigatório em práticas de ensino	148	276
Estágio não obrigatório em práticas de ensino	9	4
Outras práticas de estágio	52	26
Práticas de Pesquisa desenvolvidas no Codap	21	19
Número de estagiários	209	319

Fonte: CODAP

Situação posicional: término de cada ano letivo

Atividades de extensão

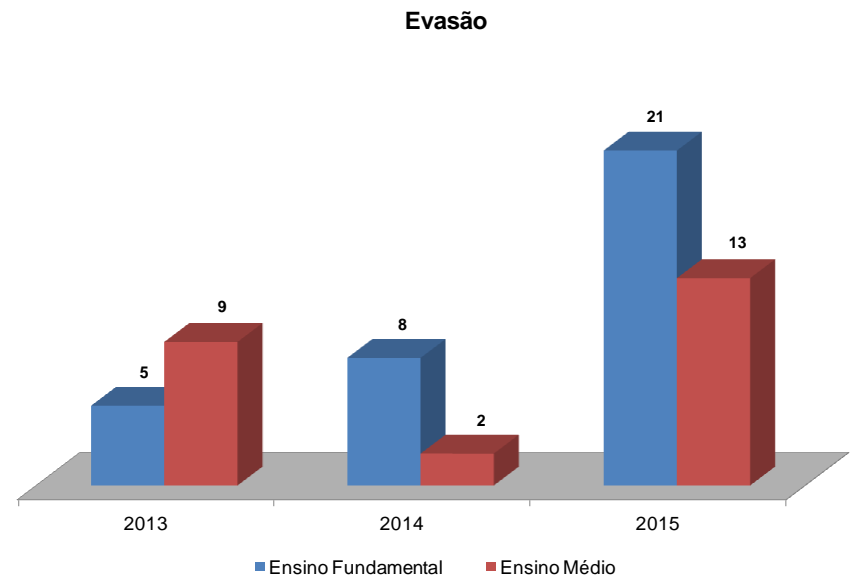
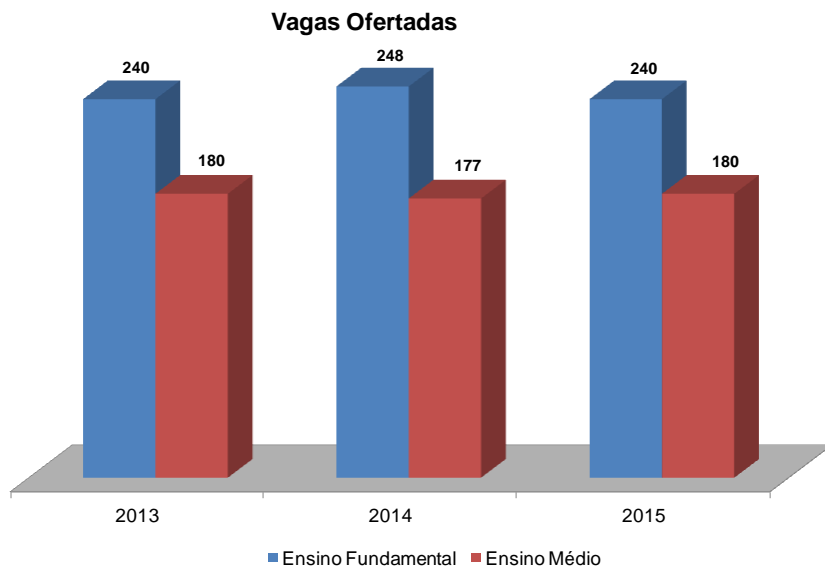
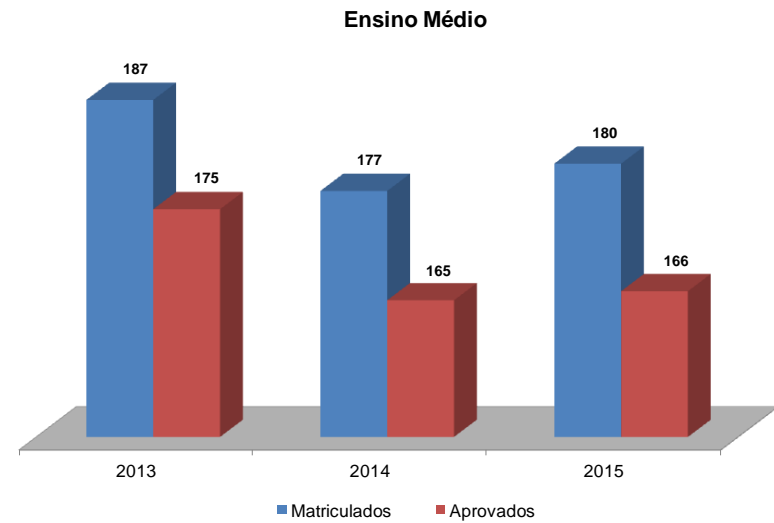
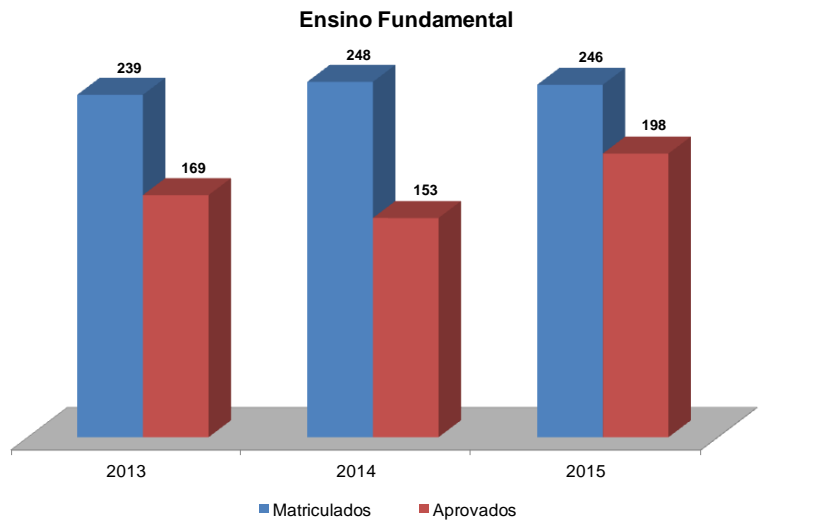
	2014	2015
Número de atividades de extensão	6	28
Alunos da graduação e pós-graduação envolvidos	24	*
Alunos da Educação Básica envolvidos	9	*
Público atingido	895	*

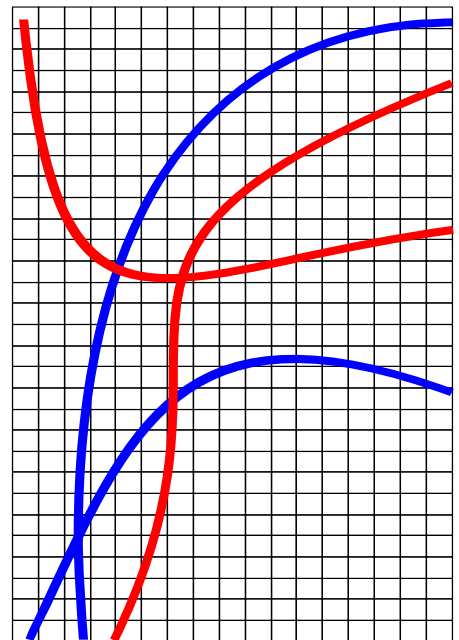
Fonte: CODAP

Situação posicional: término de cada ano letivo

Nota: *Dados disponíveis nos relatórios constantes no SIGAA.

Ensino fundamental e médio em gráfico





2. Atividades de Pesquisa

2.1 Iniciação Científica

Bolsistas de iniciação científica por curso

Bolsistas de iniciação científica por departamento

Projetos de iniciação científica por departamento

Produção científica da UFS

Iniciação Científica em gráfico

Bolsistas de iniciação científica por curso

Unidade/Curso	Mod.	Turno	2013					2014					2015				
			Modalidade					Modalidade					Modalidade				
			CNPq	COPEs	Volunt	FAPITEC	Total	CNPq	COPEs	Volunt	FAPITEC	Total	CNPq	COPEs	Volunt	FAPITEC	Total
Campus de São Cristóvão			173	197	190	36	596	166	185	328	41	720	165	198	448	33	844
CCET			68	70	44	16	198	64	69	86	18	237	65	74	140	14	293
Astronomia	Bac	Diurno															
Ciência da Computação	Bac	Diurno	4	6	8	1	19	3	2	11	1	17	3	3	16		22
Ciências Atuariais	Bac	Noturno		1			1			1		1		3			3
Engenharia Ambiental e Sanitária	Bac	Diurno			2		2	1	3	2		6		7	2		9
Engenharia Civil	Bac	Diurno	2	4	4		10	1	5	3	2	11	1	10	4	1	16
Engenharia de Alimentos	Bac	Diurno	6	3	2	1	12	5	3		2	10	7	1	7	1	16
Engenharia de Computação	Bac	Diurno	1		3	1	5	1	3	7	1	12	3	7	12	1	23
Engenharia de Materiais	Bac	Diurno	4	2			6	5	6	3	1	15	5	3	3		11
Engenharia de Petróleo	Bac	Diurno	1	3	1	1	6	1	2	5		8	2	1	5		8
Engenharia de Produção	Bac	Diurno	1	1	5		7	1	2	1	1	5	2	1	3	1	7
Engenharia Elétrica	Bac	Diurno	2	5	4		11	1	1	2		4	1	3	3		7
Engenharia Eletrônica	Bac	Diurno							3	3	2	8	1	3	4		8
Engenharia Mecânica	Bac	Diurno	2	3	4	1	10	1	4	7	1	13	1	5	10		16
Engenharia Química	Bac	Diurno	8	10	3	1	22	15	7	2	1	25	10	9	8	1	28
Estatística	Bac	Noturno	2	1	1		4	1	2	1		4	1		1		2
Física**	Lic	Diurno	5	9			14	5	9			14					
Física	Bac	Diurno								4		4					
Física	Lic	Noturno											3	4	6	3	16
Física Médica	Bac	Diurno	2	3			5	1	5	2		8	3	4	4		11
Geologia	Bac	Diurno	5	5	3	2	15	4		14	1	19	3	8	15		26
Matemática	Lic	Diurno		3	2		5		6			6					
Matemática	Bac	Diurno								8		8					
Matemática	Lic	Noturno											2	6	11	4	23
Matemática Aplicada e Computacional	Bac	Diurno											1	1	1		3
Química	Bac	Diurno								6		6					
Química	Lic	Noturno											10	3	10		23
Química Industrial	Bac	Diurno	8	2		3	13	7	2	3		12	4	1	4		9
Química Tecnológica**	Bac	Diurno															
Sistemas de Informação	Bac	Noturno	2	4	1	1	8	2	2	1	1	6	2	1	3		6

Bolsistas de iniciação científica por curso

(continuação)

Unidade/Curso	Mod.	Turno	2013					2014					2015				
			Modalidade					Modalidade					Modalidade				
			CNPq	COPEs	Volunt	Outras	Total	CNPq	COPEs	Volunt	Outras	Total	CNPq	COPEs	Volunt	Outras	Total
CCBS			34	34	47	4	119	30	34	64	8	136	40	33	69	5	147
Ciências Biológicas	Lic	Diurno	12	10	19		41		12			12					
Ciências Biológicas	Bac	Diurno						4		24	4	32	10	9	24	1	44
Ciências Biológicas	Lic	Noturno															
Ecologia	Bac	Diurno	3	6	2	1	12	3	3	7	1	14	2	7	8	1	18
Educação Física	Lic	Diurno	4	7			11	4	4	3	1	12	5	3	5	1	14
Educação Física	Bac	Diurno															
Farmácia	Bac	Diurno	9	10	17	2	38	14	10	23	1	48	17	10	21	2	50
Nutrição	Bac	Diurno	6	1	9	1	17	5	5	7	1	18	6	4	11		21
CCAA			20	30	20	4	74	22	27	42	5	96	20	29	54	5	108
Engenharia Agrícola	Bac	Diurno		1	4		5	2	4	7		13	2	3	10	1	16
Engenharia Agrônômica	Bac	Diurno	8	7	1	1	17	11	6	9	1	27	6	6	16		28
Engenharia de Pesca	Bac	Diurno		3	4		7	1	3	2		6	1	1		1	3
Engenharia Florestal	Bac	Diurno	4	8	6	2	20	5	6	8		19	6	4	10	2	22
Medicina Veterinária	Bac	Diurno	5	6	3		14	1	3	12	3	19	2	5	11	1	19
Zootecnia	Bac	Diurno	3	5	2	1	11	2	5	4	1	12	3	10	7		20
CCSA			12	12	21	2	47	8	12	45	3	68	8	18	47	1	74
Administração	Bac	Diurno	2	2	2		6		1	1	1	3					
Administração	Bac	Noturno												1	1		2
Biblioteconomia e Documentação	Bac	Noturno								5		5		1	2		3
Ciências Contábeis	Bac	Noturno			1		1		1	5	1	7		1	2		3
Ciências Econômicas	Bac	Diurno	2	2	3		7						2	3	5		10
Ciências Econômicas	Bac	Noturno						2	1	3		6					
Direito	Bac	Diurno	4	5	9	2	20										
Direito	Bac	Noturno						3	5	12		20	4	5	15		24
Relações Internacionais	Bac	Diurno		1	2		3		3	4	1	8		3	10	1	14
Secretariado Executivo	Bac	Noturno			1		1										
Serviço Social**	Bac	Diurno	3	2	3		8	3	1	5		9					
Serviço Social	Bac	Noturno											2	2	6		10
Turismo	Bac	Diurno	1				1			10		10		2	6		8

Bolsistas de iniciação científica por curso

(continuação)

Unidade/Curso	Mod.	Turno	2013					2014					2015				
			Modalidade					Modalidade					Modalidade				
			CNPq	COPEs	Volunt	Outras	Total	CNPq	COPEs	Volunt	Outras	Total	CNPq	COPEs	Volunt	Outras	Total
CECH			39	51	58	10	158	42	43	91	7	183	32	44	138	8	222
Artes Visuais	Lic	Diurno						2	1			3					
Ciência da Religião	Lic	Noturno		1			1	3				3	1	2	2		5
Ciências Sociais	Bac	Diurno	5	4	3	1	13		4	8		12					
Ciências Sociais	Lic	Diurno						7				7	3	2	18	1	24
Comunicação Social – Audiovisual	Bac	Diurno	7	6	5	2	20		6	10	1	17	7	2	11	2	22
Comunicação Social – Radialismo**	Bac	Diurno										0					
Design	Bac	Noturno						4	2	6		12	1		2		3
Filosofia	Lic	Noturno	3	7	1	1	12	6	5	3		14	3	6	11		20
Geografia	Lic	Diurno	5	5	9	2	21		5			5	3	8	20		31
Geografia	Bac	Diurno								14		14					
Geografia	Lic	Noturno										0					
História	Lic	Diurno	3	4	4	1	12	2	7	8	1	18					
História	Lic	Noturno											4	4	5	1	14
Jornalismo	Bac	Diurno															
Letras	-	-											3	9	29	3	44
Letras – LIBRAS	Lic	Diurno															
Letras – Espanhol	Lic	Noturno	3	2	7	1	13	3	2	10	1	16					
Letras – Inglês	Lic	Noturno	4	6	6		16	4		4		8					
Letras – Língua Portuguesa	Lic	Diurno						8	5		2	15	1	2	11		14
Letras – Língua Portuguesa	Lic	Noturno								11		11					
Letras – Português e Espanhol	Lic	Diurno															
Letras – Português e Francês	Lic	Diurno															
Letras – Português e Francês	Lic	Noturno															
Letras – Português e Inglês	Lic	Diurno															
Música	Lic	Noturno		2	3		5										
Pedagogia	Lic	Diurno	2	3	6	1	12	1	1	3		5					
Pedagogia	Lic	Noturno											1	1	3		5
Psicologia	Bac	Diurno	7	11	14	1	33	4	4	13	2	23	5	6	19	1	31
Psicologia**	Lic	Diurno															
Publicidade e Propaganda	Bac	Diurno															
Teatro	Lic	Noturno												2	7		9
Campus de Aracaju			31	31	78	13	153	36	39	138	9	222	30	47	141	10	228
Enfermagem	Bac	Diurno	3	8	14	1	26	3	7		2	12					
Enfermagem**	Lic	Diurno								17		17	2	9	15	2	28
Fisioterapia	Bac	Diurno	3	3	7		13	4	5	16	1	26	5	10	16	2	33
Fonoaudiologia	Bac	Diurno	3	1	7	1	12	4		18	1	23	2	6	31		39
Medicina	Bac	Diurno	17	11	44	9	81	16	17	74	5	112	15	14	68	5	102
Odontologia	Bac	Diurno	5	8	6	2	21	9	10	13		32	6	8	11	1	26

Bolsistas de iniciação científica por curso

(continuação)

Unidade/Curso	Mod.	Turno	2013					2014					2015				
			Modalidade					Modalidade					Modalidade				
			CNPq	COPEs	Volunt	Outras	Total	CNPq	COPEs	Volunt	Outras	Total	CNPq	COPEs	Volunt	Outras	Total
Campus de Itabaiana			14	22	21	1	58	22	19	19	6	66	24	15	45	3	87
Administração	Bac	Noturno						1			1	2		1			1
Ciências Biológicas	Lic	Diurno	1	4	8		13	9	4	10	1	24	4	3	18	1	26
Ciências Contábeis	Bac	Noturno											1				1
Física	Lic	Noturno	4	3			7	3	1	2	2	8	5	1	2	1	9
Geografia	Lic	Diurno	1	1	2		4	2	1	2		5	1	2	5	1	9
Letras – Língua Portuguesa	Lic	Noturno	7	5	9	1	22		6			6	6	3	16		25
Matemática	Lic	Diurno		1	1		2			1	1	2		2			2
Pedagogia	Lic	Noturno		3			3	2	2	1		5	2				2
Química	Lic	Diurno	1	5	1		7	4	4		1	9	3	2	2		7
Sistema de Informação	Bac	Diurno						1	1	3		5	2	1	2		5
Campus de Laranjeiras			2	10	19	2	33	3	13	36	1	53	4	7	21	2	34
Arqueologia	Bac	Diurno	1	4	9	1	15	1	6	19	1	27	2	3	10		15
Arquitetura e Urbanismo	Bac	Diurno		4	8	1	13		3	15		18		3	10	2	15
Dança**	Lic	Noturno															
Dança	Lic	Diurno															
Museologia	Bac	Diurno	1	1	1		3	2	2			4	2	1	1		4
Teatro	Lic	Noturno		1	1		2		2	2		4					
Campus de Lagarto			7	10	28	0	45	11	15	51	3	80	15	18	83	7	123
Enfermagem	Bac	Diurno	1		7		8	1		7		8	4		5		9
Farmácia	Bac	Diurno	2	1	3		6	2	5	6	1	14	1	3	10	3	17
Fisioterapia	Bac	Diurno		4	4		8		3	9		12	1	3	17	1	22
Fonoaudiologia	Bac	Diurno	1	3	4		8	2	1	8	2	13	2	3	11		16
Medicina	Bac	Diurno	3		7		10	2	1	5		8	2	2	12	2	18
Nutrição	Bac	Diurno							2	4		6		3	6		9
Odontologia	Bac	Diurno		2	3		5	4	3	3		10	5	4	9	1	19
Terapia Ocupacional	Bac	Diurno								9		9			13		13
Campus do Sertão			0	0	0	0	0	0	0	0	0	0	0	0	0	0	0
Agroindústria	Bac	Diurno															
Engenharia Agrônômica	Bac	Diurno															
Medicina Veterinária	Bac	Diurno															
Zootecnia	Bac	Diurno															
TOTAL DA UFS			227	270	336	52	885	238	271	572	60	1.141	238	285	738	55	1.316

(*) Curso com entrada por continuidade (**)Curso em extinção

Fonte: COPES/POSGRAP

Situação posicional: dezembro de cada ano

Bolsistas de iniciação científica por departamento

Unidade/Departamento	2013					2014					2015				
	CNPq	COPES	Volunt	FIPTEC	Total	CNPq	COPES	Volunt	FIPTEC	Total	CNPq	COPES	Volunt	FIPTEC	Total
Campus de São Cristóvão	182	204	216	43	645	180	196	359	45	780	174	222	477	34	907
CCET	68	69	44	16	197	62	69	83	21	235	66	77	127	15	285
Departamento de Ciência e Engenharia de Materiais	4	2			6	5	5	5	2	17	5	8	5		18
Departamento de Computação	7	10	13	2	32	6	7	17	3	33	7	10	23		40
Departamento de Engenharia Civil	2	5	3		10	2	5	3	1	11	1	5	2	1	9
Departamento de Engenharia de Produção	2	1	6		9	2	1	1	1	5	2	1	4	1	8
Departamento de Engenharia Elétrica	1	3	4	1	9		2	5	1	8	2	2	9		13
Departamento de Engenharia Mecânica	1	3	3	1	8	1	5	5	1	12	1	5	10		16
Departamento de Engenharia Química	6	7	3	2	18	6	4	1	1	12	7	4	2		13
Departamento de Estatística e Ciências Atuariais	1	1	1		3	1	2	2		5			3		3
Departamento de Física	7	11	2		20	6	12	10	2	30	6	13	10	3	32
Departamento de Geologia	5	4	2	2	13	3	5	12	1	21	3	7	14		24
Departamento de Matemática	2	5	2		9	2	7	11	2	22	4	9	17	5	35
Departamento de Química	22	13	3	7	45	18	8	8	4	38	17	12	12	1	42
Departamento de Tecnologia de Alimentos	7	4	2	1	14	8	4		2	14	8	1	6	1	16
Núcleo de Engenharia Ambiental	1				1	1	1	2		4	2		5	3	10
Núcleo de Graduação em Engenharia de Petróleo						1	1	1		3	1		5		6
CCBS	43	49	75	10	177	46	45	97	9	197	45	52	107	4	208
Departamento de Biologia	7	10	18	1	36	4	10	16	2	32	4	11	21	1	37
Departamento de Ecologia	4	3	1	1	9	5	4	8		17	3	5	7	1	16
Departamento de Educação Física	5	7	1		13	4	4	4	1	13	5	4	6	1	16
Departamento de Farmácia	4	5	14	1	24	6	8	15	1	30	7	10	16		33
Departamento de Fisiologia	8	9	11	2	30	9	5	14	2	30	12	5	12	1	30
Departamento de Morfologia	10	14	23	4	51	13	9	29	2	53	9	11	35		55
Departamento de Nutrição	5	1	7	1	14	5	5	11	1	22	5	6	10		21
CCAA	15	25	21	4	65	19	26	36	5	86	17	26	54	5	102
Departamento de Ciências Florestais	2	3	4	1	10	3	5	6		14	3	2	8	1	14
Departamento de Engenharia Agrícola		1			1	5	3	8		16	3	5	13	1	22
Departamento de Engenharia Agrônômica	8	11	8	2	29	8	6	8	1	23	7	5	16	1	29
Departamento de Engenharia de Pesca e Aquicultura		3	4		7	1	3	1		5	1	1		1	3
Departamento de Medicina Veterinária	2	2	2		6		3	10	3	16		4	12	1	17
Departamento de Zootecnia	3	5	3	1	12	2	6	3	1	12	3	9	5		17

Bolsistas de iniciação científica por departamento

(continuação)

Unidade/Departamento	2013					2014					2015				
	CNPq	COPEs	Volunt	FIPTEC	Total	CNPq	COPEs	Volunt	FIPTEC	Total	CNPq	COPEs	Volunt	FIPTEC	Total
CCSA	12	13	16	2	43	10	13	45	3	71	10	15	47	1	73
Departamento de Administração	2	2	1		5	2	1	1	1	5	1	1	1		3
Departamento de Ciência da Informação								4		4		1	2		3
Departamento de Ciências Contábeis								6	1	7	2	1	2		5
Departamento de Direito	3	5	9	2	19	4	4	9		17	4	2	13		19
Departamento de Economia	3	2	2		7	2	4	5		11	1	2	6		9
Departamento de Relações Internacionais		1	2		3		3	6	1	10		4	10	1	15
Departamento de Secretariado Executivo		1			1										
Departamento de Serviço Social	3	2	2		7	2	1	5		8	2	2	6		10
Núcleo de Turismo	1				1			9		9		2	7		9
CECH	44	48	60	11	163	43	43	98	7	191	36	52	142	9	239
Departamento de Artes Visuais e Design							3	7		10		1	1		2
Departamento de Ciências Sociais	4	4	3	1	12	4	4	7		15	5	2	20	2	29
Departamento de Comunicação Social	5	4	3	2	14	6	3	9	1	19	5	1	9	1	16
Departamento de Educação	5	3	6	1	15	4	3	9		16	4	4	3	1	12
Departamento de Filosofia	4	9	2	2	17	4	5	9	1	19	3	6	14		23
Departamento de Geografia	5	4	9	2	20	8	7	16		31	5	11	20		36
Departamento de História	2	5	5		12	2	7	7		16	3	2	6	1	12
Departamento de Letras Estrangeiras	3	1	4	1	9	4	3	10		17	3	6	24	1	34
Departamento de Letras Vernáculas	8	5	11	1	25	7	4	12	3	26	3	5	14	1	23
Departamento de Música		2	1		3										
Departamento de Psicologia	8	11	16	1	36	4	4	12	2	22	4	11	22	1	38
Núcleo de Graduação em Ciências da Religião											1	1	2		4
Núcleo de Teatro												2	7	1	10
Campus de Aracaju	22	19	48	6	95	23	28	119	11	181	20	36	106	6	168
Departamento de Enfermagem	2	4	7		13	1	3	12	2	18	2		5		7
Departamento de Fisioterapia	4	3	7		14	4	5	14	2	25	5	7	17	2	31
Departamento de Fonoaudiologia	3	1	7		11	5	1	24	3	33	2	9	31		42
Departamento de Medicina	9	6	21	4	40	8	12	63	4	87	8	11	43	3	65
Departamento de Odontologia	4	5	6	2	17	5	7	6		18	3	9	10	1	23

Bolsistas de iniciação científica por departamento

(continuação)

Unidade/Departamento	2013					2014					2015				
	CNPq	COPES	Volunt	FIPTEC	Total	CNPq	COPES	Volunt	FIPTEC	Total	CNPq	COPES	Volunt	FIPTEC	Total
Campus de Itabaiana	14	26	22	1	63	22	22	19	3	66	23	5	51	3	82
Departamento de Administração									1	1					
Departamento de Biociências	1	4	8		13	4	4	10		18	4	1	17		22
Departamento de Ciências Contábeis			1		1										
Departamento de Educação	2	3			5	5	3			8	5		2	1	8
Departamento de Física	5	5			10	4	3			7	5		4		9
Departamento de Geografia	2	2	2		6	1	1			2	1		5	1	7
Departamento de Letras	3	6	9	1	19	4	5	6		15	5	3	18		26
Departamento de Matemática		1	1		2		1			1					
Departamento de Química	1	5	1		7	4	4		2	10	3		3	1	7
Departamento de Sistemas de Informação							1	3		4		1	2		3
Campus de Laranjeiras	2	10	18	2	32	3	13	40	1	57	4	7	19	2	32
Departamento de Arqueologia	1	4	8	1	14	1	6	18	1	26	2	3	9		14
Departamento de Arquitetura e Urbanismo		4	8	1	13		3	13		16		3	9	2	14
Departamento de Dança															
Departamento de Museologia	1	1	1		3	2	2	6		10	2	1	1		4
Núcleo de Teatro		1	1		2		2	3		5					
Campus de Lagarto	6	11	32	0	49	9	16	34	0	59	15	15	85	10	125
Departamento de Educação em Saúde	1	3	13		17	4	5	10		19	4	8	21	5	38
Departamento de Enfermagem											1	4	4	1	10
Departamento de Farmácia	2	1	6		9		5			5	1		8	2	11
Departamento de Fisioterapia		3	4		7		2	8		10		2	13	1	16
Departamento de Fonoaudiologia	1	3	4		8						2		11		13
Departamento de Medicina	1				1	1		2		3		1	2		3
Departamento de Nutrição													2		2
Departamento de Odontologia	1	1	5		7	4	4	6		14	7		11	1	19
Departamento de Terapia Ocupacional								8		8			13		13
Campus do Sertão	0	0	0	0	0	0	0	0	0	0	0	0	0	0	0
Núcleo de Graduação de Agroindústria															
Núcleo de Graduação de Agronomia															
Núcleo de Graduação em Educação em Ciências Agrárias e da Terra															
Núcleo de Graduação em Medicina Veterinária															
Núcleo de Graduação em Zootecnia															
CODAP	1				1	1	1	1		3	2	0	0	0	2
TOTAL DA UFS	227	270	336	52	885	238	276	572	60	1.146	238	285	738	55	1.316

Fonte: COPES/POSGRAP

Situação posicional: dezembro de cada ano

Projetos de iniciação científica por departamento

Unidade/Departamento	2013		2014		2015	
	Projetos	Orientadores	Projetos	Orientadores	Projetos	Orientadores
Campus de São Cristóvão	458	343	487	388	554	425
CCET	159	124	165	137	201	156
Departamento de Ciência e Engenharia de Materiais	6	5	11	11	16	13
Departamento de Computação	19	15	20	14	23	17
Departamento de Engenharia Civil	8	7	8	8	7	7
Departamento de Engenharia de Produção	4	4	3	3	6	4
Departamento de Engenharia Elétrica	8	5	6	6	11	7
Departamento de Engenharia Mecânica	5	4	9	6	10	6
Departamento de Engenharia Química	15	12	12	10	12	11
Departamento de Estatística e Ciências Atuariais	3	2	4	3	2	2
Departamento de Física	21	18	18	15	22	18
Departamento de Geologia	8	8	10	8	12	10
Departamento de Matemática	9	6	14	12	25	18
Departamento de Química	39	29	34	27	32	26
Departamento de Tecnologia de Alimentos	14	9	12	11	14	10
Núcleo de Engenharia Ambiental			2	2	6	5
Núcleo de Engenharia de Petróleo			2	1	3	2
CCBS	126	83	117	90	131	101
Departamento de Biologia	23	15	19	15	24	18
Departamento de Ecologia	8	5	10	8	11	9
Departamento de Educação Física	16	12	8	8	13	12
Departamento de Farmácia	17	9	17	12	22	14
Departamento de Fisiologia	22	15	21	16	21	17
Departamento de Morfologia	32	23	31	22	29	21
Departamento de Nutrição	8	4	11	9	11	10
CCAA	52	37	64	45	73	50
Departamento de Ciências Florestais	7	4	9	7	10	7
Departamento de Engenharia Agrícola	1	1	10	8	15	9
Departamento de Engenharia Agrônômica	23	16	21	14	22	13
Departamento de Engenharia de Pesca e Aquicultura	3	3	4		3	3
Departamento de Medicina Veterinária	5	4	10	7	10	6
Departamento de Zootecnia	13	9	10	9	13	12

Projetos de iniciação científica por departamento

(continuação)

Unidade/Departamento	2013		2014		2015	
	Projetos	Orientadores	Projetos	Orientadores	Projetos	Orientadores
CCSA	31	24	40	33	37	32
Departamento de Administração	6	5	4	3	3	2
Departamento de Ciência da Informação			4	3	1	1
Departamento de Ciências Contábeis			3	2	3	2
Departamento de Direito	9	6	10	8	9	8
Departamento de Economia	6	5	7	6	5	5
Departamento de Relações Internacionais	1	1	4	4	6	5
Departamento de Secretariado Executivo	1	1	0	0	0	0
Departamento de Serviço Social	6	5	4	3	6	5
Núcleo de Turismo	2	1	4	4	4	4
CECH	90	75	101	83	112	86
Departamento de Artes Visuais e Design			5	4	1	1
Departamento de Ciências Sociais	8	6	9	6	12	8
Departamento de Comunicação Social	9	9	10	9	8	7
Departamento de Educação	8	7	9	8	8	8
Departamento de Filosofia	11	11	14	10	14	10
Departamento de Geografia	13	9	17	15	20	15
Departamento de História	7	5	9	7	9	6
Departamento de Letras						
Departamento de Letras Vernáculas	12	9	13	12	12	10
Departamento de Música	3	2				
Departamento de Psicologia	19	17	12	10	20	15
Núcleo de Graduação em Ciências da Religião					3	2
Núcleo de Teatro			3	2	5	4
Campus de Aracaju	60	38	85	60	93	65
Departamento de Enfermagem	10	6	9	7	9	7
Departamento de Fisioterapia	10	5	15	10	18	12
Departamento de Fonoaudiologia	5	4	9	7	16	11
Departamento de Medicina	22	13	38	26	34	24
Departamento de Odontologia	13	10	14	10	16	11

Projetos de iniciação científica por departamento

(continuação)

Unidade/Departamento	2013		2014		2015	
	Projetos	Orientadores	Projetos	Orientadores	Projetos	Orientadores
Campus de Itabaiana	49	39	55	45	60	49
Departamento de Administração			2	2		
Departamento de Biociências	9	5	8	6	9	5
Departamento de Ciências Contábeis	1	1			1	1
Departamento de Educação	5	5	8	7	12	11
Departamento de Física	9	7	11	9	10	9
Departamento de Geografia	5	4	3	2	5	4
Departamento de Letras	11	9	8	7	11	8
Departamento de Matemática	1	1	4	3	2	2
Departamento de Química	8	7	9	8	9	8
Departamento de Sistemas de Informação			2	1	1	1
Campus de Laranjeiras	16	12	24	17	17	14
Departamento de Arqueologia	6	4	12	8	7	5
Departamento de Arquitetura e Urbanismo	6	4	8	6	7	6
Departamento de Dança						
Departamento de Museologia	2	2	4	3	3	3
Núcleo de Teatro	2	2				
Campus de Lagarto	27	18	57	48	84	66
Departamento de Educação em Saúde	8	5	13	11	24	20
Departamento de Enfermagem			1	1	3	3
Departamento de Farmácia	5	4	7	6	10	8
Departamento de Fisioterapia	5	3	7	6	10	6
Departamento de Fonoaudiologia	6	4	9	8	11	10
Departamento de Medicina			2	2	2	1
Departamento de Nutrição			3	3	2	2
Departamento de Odontologia	3	2	10	8	15	11
Departamento de Terapia Ocupacional			5	3	7	5
Campus do Sertão	0	0	0	0	0	0
Núcleo de Graduação de Agroindústria						
Núcleo de Graduação de Agronomia						
Núcleo de Graduação em Educação em Ciências Agrárias e da Terra						
Núcleo de Graduação em Medicina Veterinária						
Núcleo de Graduação em Zootecnia						
CODAP	1	1	2	2	2	2
PRODEMA	1	1				
TOTAL DA UFS	612	452	710	560	810	621

Fonte: COPES/POSGRAP

Situação posicional: dezembro de cada ano

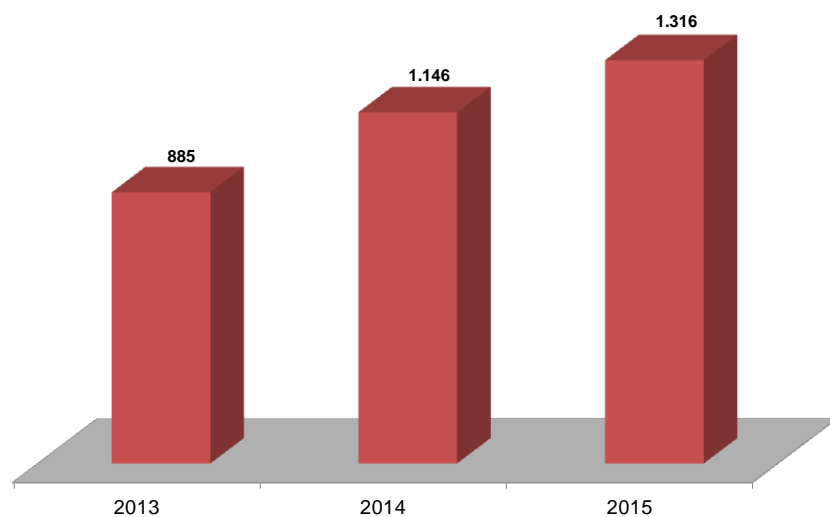
Produção científica da UFS

Descrição	2013	2014	2015
Produção Lattes	4.770	2.413	2.102
Artigo, Trabalhos Completos, Resumos e Similares	4.142	2.056	1.496
Capítulo de Livros	418	221	185
Livros publicados	138	84	69
Grupos de Pesquisas Certificados			329
Patentes	72	22	14
Maquetes, Protótipos, Softwares e Outros		30	9

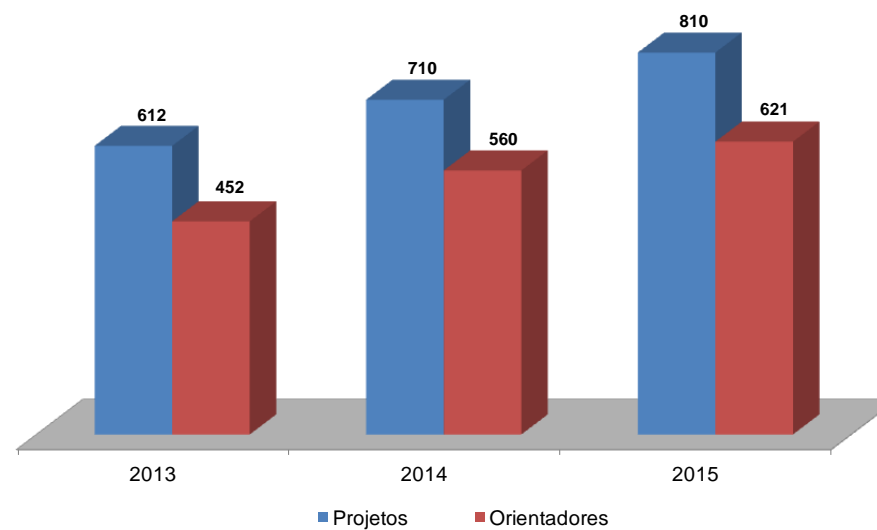
Fonte: POSGRAP Situação posicional: dezembro de cada ano

Iniciação Científica em gráfico

Bolsas de Iniciação Científica



Projetos de Iniciação Científica



2.2 Inovação e Transferência Tecnológica

Bolsistas de inovação e transferência tecnológica por curso

Bolsistas de inovação e transferência tecnológica por departamento

Projetos de inovação e transferência tecnológica por departamento

Inovação e Transferência Tecnológica em gráfico

Bolsistas de inovação e transferência tecnológica por curso

Unidade/Curso	Mod.	Turno	2013					2014					2015				
			Modalidade					Modalidade					Modalidade				
			CINTEC	FAPITEC	Volunt	Outras	Total	CINTEC	FAPITEC	Volunt	Outras	Total	CINTEC	FAPITEC	Volunt	Outras	Total
Campus de São Cristóvão			35	23	23	35	116	24	8	42	33	107	22	7	40	53	122
CCET			21	14	19	27	81	15	8	24	23	70	15	4	30	36	85
Astronomia	Bac	Diurno															
Ciência da Computação	Bac	Diurno	2	2	3	3	10	3		6	2	11	3	1	4	3	11
Ciências Atuariais	Bac	Noturno															
Engenharia Ambiental e Sanitária	Bac	Diurno															
Engenharia Civil	Bac	Diurno						1		1	1	3	1				1
Engenharia de Alimentos	Bac	Diurno	3	1		2	6	2	2	1	3	8	2		1	2	5
Engenharia de Computação	Bac	Diurno		2		4	6			2	1	3	1	1		2	4
Engenharia de Materiais	Bac	Diurno	2	1		2	5	1	2		4	7	1		2	10	13
Engenharia de Petróleo	Bac	Diurno	2		5	1	8	2		2	1	5	1		6	2	9
Engenharia de Produção	Bac	Diurno		3	1	2	6	2		1		3	1	1	2		4
Engenharia Elétrica	Bac	Diurno			3	1	4				1	1			1	1	2
Engenharia Eletrônica	Bac	Diurno											1	1	1	1	3
Engenharia Mecânica	Bac	Diurno	2	1	5	3	11		2	6	1	9			7	4	11
Engenharia Química	Bac	Diurno	3			2	5	1		2	4	7	2		2	4	8
Estatística	Bac	Noturno	1	1		1	3										
Física**	Lic	Diurno	1				1	1		1		2	1		2	1	4
Física	Bac	Diurno	1	1			2										
Física	Lic	Noturno		1		2	3										
Física Médica	Bac	Diurno						1			1	2	1			1	2
Geologia	Bac	Diurno															
Matemática	Lic	Diurno															
Matemática	Bac	Diurno															
Matemática	Lic	Noturno															
Matemática Aplicada e Computacional	Bac	Diurno								1	1	2			2		2
Química	Bac	Diurno															
Química	Lic	Noturno															
Química Industrial	Bac	Diurno		1	1	1	3	1		1	2	4	1			2	3
Química Tecnológica**	Bac	Diurno															
Sistemas de Informação	Bac	Noturno	1		1	1	3		1			1				1	1

Bolsistas de inovação e transferência tecnológica por curso

(continuação)

Unidade/Curso	Mod.	Turno	2013					2014					2015				
			Modalidade					Modalidade					Modalidade				
			CINTEC	FAPITEC	Volunt	Outras	Total	CINTEC	FAPITEC	Volunt	Outras	Total	CINTEC	FAPITEC	Volunt	Outras	Total
CCBS			5	4	3	5	17	4	0	10	5	19	4	1	7	9	21
Ciências Biológicas	Lic	Diurno	1				1			2	2	4			4		4
Ciências Biológicas	Bac	Diurno															
Ciências Biológicas	Lic	Noturno															
Ecologia	Bac	Diurno															
Educação Física	Lic	Diurno	1	1			2										
Educação Física	Bac	Diurno															
Farmácia	Bac	Diurno	3	3	3	4	13	4		8	2	14	4	1	2	9	16
Nutrição	Bac	Diurno				1	1				1	1			1		1
CCAA			7	4	1	2	14	4	0	5	3	12	3	2	3	6	14
Engenharia Agrícola	Bac	Diurno								1		1				1	1
Engenharia Agrônômica	Bac	Diurno	5	4	1	1	11	2		2	3	7	2	2	2	3	9
Engenharia de Pesca	Bac	Diurno															
Engenharia Florestal	Bac	Diurno	2			1	3	2				2	1				1
Medicina Veterinária	Bac	Diurno								2		2			1	1	2
Zootecnia	Bac	Diurno														1	1
CCSA			0	0	0	0	0	0	0	0	0	0	0	0	0	0	0
Administração	Bac	Diurno															
Administração	Bac	Noturno															
Biblioteconomia e Documentação	Bac	Noturno															
Ciências Contábeis	Bac	Noturno															
Ciências Econômicas	Bac	Diurno															
Ciências Econômicas	Bac	Noturno															
Direito	Bac	Diurno															
Direito	Bac	Noturno															
Relações Internacionais	Bac	Diurno															
Secretariado Executivo	Bac	Noturno															
Serviço Social**	Bac	Diurno															
Serviço Social	Bac	Noturno															
Turismo	Bac	Diurno															

Bolsistas de inovação e transferência tecnológica por curso

(continuação)

Unidade/Curso	Mod.	Turno	2013					2014					2015				
			Modalidade					Modalidade					Modalidade				
			CINTEC	FAPITEC	Volunt	Outras	Total	CINTEC	FAPITEC	Volunt	Outras	Total	CINTEC	FAPITEC	Volunt	Outras	Total
CECH			2	1	0	1	4	1	0	3	2	6	0	0	0	2	2
Artes Visuais	Lic	Diurno															
Ciência da Religião	Lic	Noturno															
Ciências Sociais	Bac	Diurno															
Ciências Sociais	Lic	Diurno															
Comunicação Social – Audiovisual	Bac	Diurno														1	1
Comunicação Social – Radialismo**	Bac	Diurno															
Design	Bac	Noturno															
Filosofia	Lic	Noturno															
Geografia	Lic	Diurno	1				1										
Geografia	Bac	Diurno															
Geografia	Lic	Noturno															
História	Lic	Diurno						1		2		3				1	1
História	Lic	Noturno															
Jornalismo	Bac	Diurno															
Letras – LIBRAS	Lic	Diurno															
Letras – Espanhol	Lic	Noturno	1				1										
Letras – Inglês	Lic	Noturno															
Letras – Língua Portuguesa	Lic	Diurno								1	2	3					
Letras – Língua Portuguesa	Lic	Noturno															
Letras – Português e Espanhol	Lic	Diurno		1			1										
Letras – Português e Francês	Lic	Diurno															
Letras – Português e Francês	Lic	Noturno															
Letras – Português e Inglês	Lic	Diurno															
Música	Lic	Noturno															
Pedagogia	Lic	Diurno															
Pedagogia	Lic	Noturno															
Psicologia	Bac	Diurno															
Psicologia**	Lic	Diurno															
Publicidade e Propaganda	Bac	Diurno															
Teatro	Lic	Noturno															
Campus de Aracaju			3	1	2	0	6	1	2	6	2	11	1	0	4	2	7
Enfermagem	Bac	Diurno			1		1			1	1	2	1		1		2
Enfermagem**	Lic	Diurno															
Fisioterapia	Bac	Diurno															
Fonoaudiologia	Bac	Diurno	1	1			2			1		1				1	1
Medicina	Bac	Diurno	2		1		3			1	5	7			2	1	3
Odontologia	Bac	Diurno								1		1			1		1

Bolsistas de inovação e transferência tecnológica por curso

(continuação)

Unidade/Curso	Mod.	Turno	2013					2014					2015				
			Modalidade					Modalidade					Modalidade				
			CINTEC	FAPITEC	Volunt	Outras	Total	CINTEC	FAPITEC	Volunt	Outras	Total	CINTEC	FAPITEC	Volunt	Outras	Total
Campus de Itabaiana			2	1	0	1	4	0	0	1	4	5	0	0	3	3	6
Administração	Bac	Noturno															
Ciências Biológicas	Lic	Diurno							1			1			3	1	4
Ciências Contábeis	Bac	Noturno															
Física	Lic	Noturno									1	1				1	1
Geografia	Lic	Diurno															
Letras – Língua Portuguesa	Lic	Noturno															
Matemática	Lic	Diurno															
Pedagogia	Lic	Noturno															
Química	Lic	Diurno	1	1			2				1	1				1	1
Sistema de Informação	Bac	Diurno	1			1	2				2	2					
Campus de Laranjeiras			0	1	1	1	3	0	0	0	1	1	0	0	0	0	0
Arqueologia	Bac	Diurno															
Arquitetura e Urbanismo	Bac	Diurno															
Dança**	Lic	Noturno															
Dança	Lic	Diurno															
Museologia	Bac	Diurno		1	1	1	3				1	1					
Teatro	Lic	Noturno															
Campus de Lagarto			0	0	0	1	1	0	0	2	0	2	2	0	4	2	8
Enfermagem	Bac	Diurno											1		1		2
Farmácia	Bac	Diurno							1			1	1		3	2	6
Fisioterapia	Bac	Diurno							1			1					
Fonoaudiologia	Bac	Diurno															
Medicina	Bac	Diurno															
Nutrição	Bac	Diurno				1	1										
Odontologia	Bac	Diurno															
Terapia Ocupacional	Bac	Diurno															
Campus do Sertão			0	0	0	0	0	0	0	0	0	0	0	0	0	0	0
Agroindústria	Bac	Diurno															
Engenharia Agrônoma	Bac	Diurno															
Medicina Veterinária	Bac	Diurno															
Zootecnia	Bac	Diurno															
TOTAL DA UFS			40	26	26	38	130	25	10	51	40	126	25	7	51	60	143

Fonte: CINTTEC/POSGRAP

Situação posicional: dezembro de cada ano

Bolsistas de inovação e transferência tecnológica por departamento

Unidade/Departamento	2013					2014					2015				
	CINTEC	FAPITEC	Volunt	Outras	Total	CINTEC	FAPITEC	Volunt	Outras	Total	CINTEC	FAPITEC	Volunt	Outras	Total
Campus de São Cristóvão	35	23	21	38	117	24	8	43	34	109	24	7	38	53	122
CCET	21	14	16	29	80	15	8	24	23	70	17	4	28	36	85
Departamento de Ciência e Engenharia de Materiais	2	1		2	5	1	2		4	7	1		2	10	13
Departamento de Computação	3	4	4	8	19	3	1	8	3	15	4	2	4	6	16
Departamento de Engenharia Civil						1		1	1	3	1				1
Departamento de Engenharia de Petróleo	2		5	1	8	2		2	1	5	1		6	2	9
Departamento de Engenharia de Produção		3	1	2	6	2		1		3	1	1	2		4
Departamento de Engenharia Elétrica				3	3					1		1	2	2	5
Departamento de Engenharia Química	3			2	5						2		2	4	8
Departamento de Estatística e Ciências Atuariais	1	1		1	3										
Departamento de Física	2	2		2	6	2		1	1	4	2		2	2	6
Departamento de Geologia															
Departamento de Matemática								1	1	2	2				2
Departamento de Química	3	1	1	3	8	2	1	3	7	13	1			4	5
Departamento de Tecnologia de Alimentos	3	1		2	6	2	2	1	3	8	2		1	2	5
Departamento de Engenharia Mecânica	2	1	5	3	11		2	6	1	9			7	4	11
Núcleo de Engenharia Ambiental															
CCBS	5	4	3	6	18	4	0	10	5	19	4	1	7	9	21
Departamento de Biologia	1				1			2	2	4			4		4
Departamento de Ecologia															
Departamento de Educação Física	1	1		1	3										
Departamento de Farmácia	3	3	3	4	13	4		8	2	14	4	1	2	9	16
Departamento de Fisiologia															
Departamento de Morfologia															
Departamento de Nutrição				1	1				1	1			1		1
CCAA	7	4	1	2	14	4	0	5	3	12	3	2	3	6	14
Departamento de Ciências Florestais	2			1	3	2				2	1				1
Departamento de Engenharia Agrícola								1		1				1	1
Departamento de Engenharia Agrônômica	5	4	1	1	11	2		2	3	7	2	2	2	3	9
Departamento de Engenharia de Pesca															
Departamento de Medicina Veterinária								2		2			1	1	2
Departamento de Zootecnia														1	1

Bolsistas de inovação e transferência tecnológica por departamento

(continuação)

Unidade/Departamento	2013					2014					2015				
	CINTEC	FAPITEC	Volunt	Outras	Total	CINTEC	FAPITEC	Volunt	Outras	Total	CINTEC	FAPITEC	Volunt	Outras	Total
CCSA	0	0	0	0	0	0	0	0	0	0	0	0	0	0	0
Departamento de Administração															
Departamento de Ciência da Informação															
Departamento de Ciências Contábeis															
Departamento de Direito															
Departamento de Economia															
Departamento de Relações Internacionais															
Departamento de Secretariado Executivo															
Departamento de Serviço Social															
Núcleo de Turismo															
CECH	2	1	1	1	5	1	0	4	3	8	0	0	0	2	2
Departamento de Artes Visuais e Design															
Departamento de Ciências Sociais															
Departamento de Comunicação Social														1	1
Departamento de Educação															
Departamento de Filosofia															
Departamento de Geografia	1				1			1	1	2					
Departamento de História						1		2		3				1	1
Departamento de Letras Estrangeiras															
Departamento de Letras Vernáculas	1	1	1	1	4			1	2	3					
Departamento de Música															
Departamento de Psicologia															
Núcleo de Graduação em Ciências da Religião															
Núcleo de Teatro															
Campus de Aracaju	3	1	2	0	6	1	2	6	2	11	1	0	4	1	6
Departamento de Enfermagem			1		1			1	1	2	1		1		2
Departamento de Fisioterapia															
Departamento de Fonoaudiologia	1	1			2		1			1				1	1
Departamento de Medicina	2		1		3		1	5	1	7			2		2
Departamento de Odontologia						1				1			1		1

Bolsistas de inovação e transferência tecnológica por departamento

(continuação)

Unidade/Departamento	2013					2014					2015				
	CINTEC	FAPITEC	Volunt	Outras	Total	CINTEC	FAPITEC	Volunt	Outras	Total	CINTEC	FAPITEC	Volunt	Outras	Total
Campus de Itabaiana	2	1	0	1	4	0	0	1	4	5	0	0	3	3	6
Departamento de Administração															
Departamento de Biociências								1		1			3	1	4
Departamento de Ciências Contábeis															
Departamento de Educação															
Departamento de Física									1	1				1	1
Departamento de Geografia															
Departamento de Letras															
Departamento de Matemática															
Departamento de Química	1	1			2				1	1				1	1
Departamento de Sistemas de Informação	1			1	2					2	2				
Campus de Laranjeiras	0	0	0	0	0	0	0	0	1	1	0	0	0	0	0
Departamento de Arqueologia															
Departamento de Arquitetura e Urbanismo															
Departamento de Dança															
Departamento de Museologia									1	1					
Núcleo de Teatro															
Campus de Lagarto	0	1	1	1	3	0	0	2	0	2	2	0	4	3	9
Departamento de Educação em Saúde											1		1	1	3
Departamento de Enfermagem															
Departamento de Farmácia								1		1	1		3	2	6
Departamento de Fisioterapia								1		1					
Departamento de Fonoaudiologia															
Departamento de Medicina			1	1	1	3									
Departamento de Nutrição															
Departamento de Odontologia															
Departamento de Terapia Ocupacional															
Campus do Sertão	0	0	0	0	0	0	0	0	0	0	0	0	0	0	0
Núcleo de Graduação de Agroindústria															
Núcleo de Graduação de Agronomia															
Núcleo de Graduação em Educação em Ciências Agrárias e da Terra															
Núcleo de Graduação em Medicina Veterinária															
Núcleo de Graduação em Zootecnia															
TOTAL DA UFS	40	26	24	40	130	25	10	52	41	128	27	7	49	60	143

Fonte: CINTTEC/POSGRAP

Situação posicional: dezembro de cada ano

Projetos de inovação e transferência tecnológica por departamento

Unidade/Departamento	2013		2014		2015	
	Projetos	Orientadores	Projetos	Orientadores	Projetos	Orientadores
Campus de São Cristóvão	135	99	86	75	88	79
CCET	74	54	50	46	56	51
Departamento de Ciência e Engenharia de Materiais	4	2	8	8	13	11
Departamento de Computação	22	18	8	8	8	8
Departamento de Engenharia Civil						
Departamento de Engenharia de Produção	4	3	2	2	2	2
Departamento de Engenharia Elétrica	4	3			3	3
Departamento de Engenharia Mecânica	6	4	4	3	5	4
Departamento de Engenharia Química	10	7	9	8	7	7
Departamento de Estatística e Ciências Atuariais	1	1				
Departamento de Física	6	4	4	3	4	4
Departamento de Geologia						
Departamento de Matemática			2	2	1	1
Departamento de Química	10	7	4	4	4	4
Departamento de Tecnologia de Alimentos	7	5	7	7	5	5
Núcleo de Engenharia Ambiental					1	1
Núcleo de Graduação em Engenharia de Petróleo			2	1	3	1
CCBS	30	20	19	14	19	17
Departamento de Biologia	5	3	2	2	1	1
Departamento de Ecologia			1	1	1	1
Departamento de Educação Física	3	2			1	1
Departamento de Farmácia	10	7	8	5	6	6
Departamento de Fisiologia	7	5	2	2	5	5
Departamento de Morfologia	4	2	5	3	5	3
Departamento de Nutrição	1	1	1	1		
CCAA	26	20	11	10	10	8
Departamento de Ciências Florestais			1	1		
Departamento de Engenharia Agrícola			1	1		
Departamento de Engenharia Agrônômica	25	19	8	7	8	6
Departamento de Engenharia de Pesca e Aquicultura						
Departamento de Medicina Veterinária			1	1	1	1
Departamento de Zootecnia	1	1			1	1

Projetos de inovação e transferência tecnológica por departamento

(continuação)

Unidade/Departamento	2013		2014		2015	
	Projetos	Orientadores	Projetos	Orientadores	Projetos	Orientadores
CCSA	0	0	0	0	0	0
Departamento de Administração						
Departamento de Ciência da Informação						
Departamento de Ciências Contábeis						
Departamento de Direito						
Departamento de Economia						
Departamento de Relações Internacionais						
Departamento de Secretariado Executivo						
Departamento de Serviço Social						
Núcleo de Turismo						
CECH	5	5	6	5	3	3
Departamento de Artes Visuais e Design						
Departamento de Ciências Sociais	3	3				
Departamento de Comunicação Social					1	1
Departamento de Educação			1	1	1	1
Departamento de Filosofia						
Departamento de Geografia			2	1		
Departamento de História			1	1	1	1
Departamento de Letras Estrangeiras						
Departamento de Letras Vernáculas	2	2	2	2		
Departamento de Música						
Departamento de Psicologia						
Núcleo de Graduação em Ciências da Religião						
Núcleo de Teatro						
Campus de Aracaju	1	1	5	3	2	2
Departamento de Enfermagem						
Departamento de Fisioterapia						
Departamento de Fonoaudiologia			1	1	1	1
Departamento de Medicina	1	1	3	1	1	1
Departamento de Odontologia			1	1		

Projetos de inovação e transferência tecnológica por departamento

(continuação)

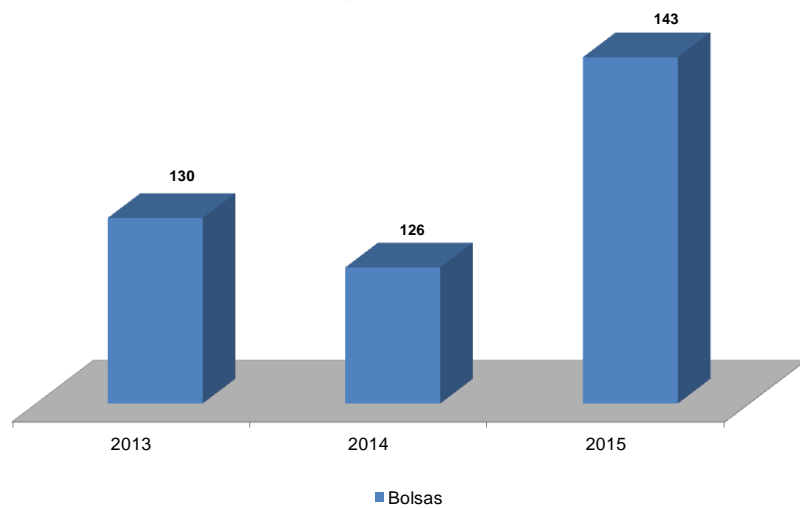
Unidade/Departamento	2013		2014		2015	
	Projetos	Orientadores	Projetos	Orientadores	Projetos	Orientadores
Campus de Itabaiana	8	4	3	3	5	4
Departamento de Administração						
Departamento de Biociências			1	1	2	1
Departamento de Ciências Contábeis						
Departamento de Educação						
Departamento de Física			1	1	2	2
Departamento de Geografia						
Departamento de Letras						
Departamento de Matemática						
Departamento de Química	7	3	1	1	1	1
Departamento de Sistemas de Informação	1	1				
Campus de Laranjeiras	1	1	1	1	0	0
Departamento de Arqueologia						
Departamento de Arquitetura e Urbanismo						
Departamento de Dança						
Departamento de Museologia	1	1	1	1		
Núcleo de Teatro						
Campus de Lagarto	0	0	5	4	5	5
Departamento de Educação em Saúde			2	2	3	3
Departamento de Enfermagem						
Departamento de Farmácia			3	2	2	2
Departamento de Fisioterapia						
Departamento de Fonoaudiologia						
Departamento de Medicina						
Departamento de Nutrição						
Departamento de Odontologia						
Departamento de Terapia Ocupacional						
Campus do Sertão	0	0	0	0	0	0
Núcleo de Graduação de Agroindústria						
Núcleo de Graduação de Agronomia						
Núcleo de Graduação em Educação em Ciências Agrárias e da Terra						
Núcleo de Graduação em Medicina Veterinária						
Núcleo de Graduação em Zootecnia						
TOTAL DA UFS	145	105	100	86	100	90

Fonte: CINTEC/POSGRAP

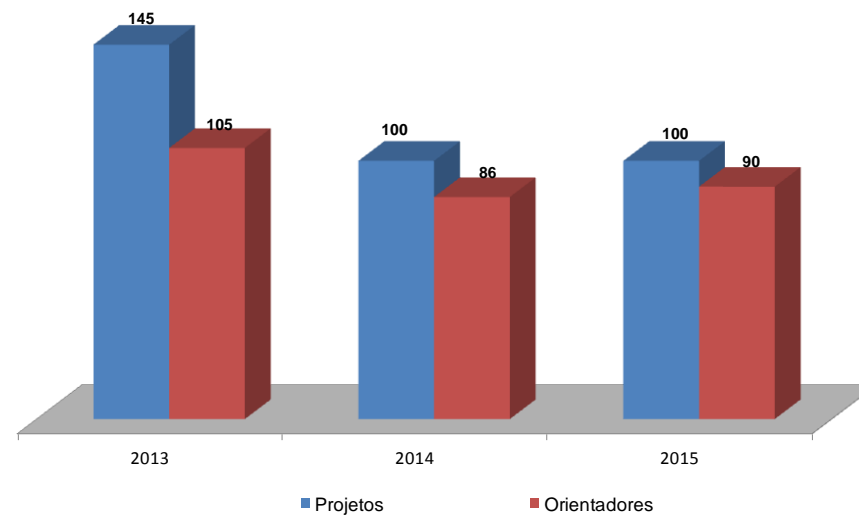
Situação posicional: dezembro de cada ano

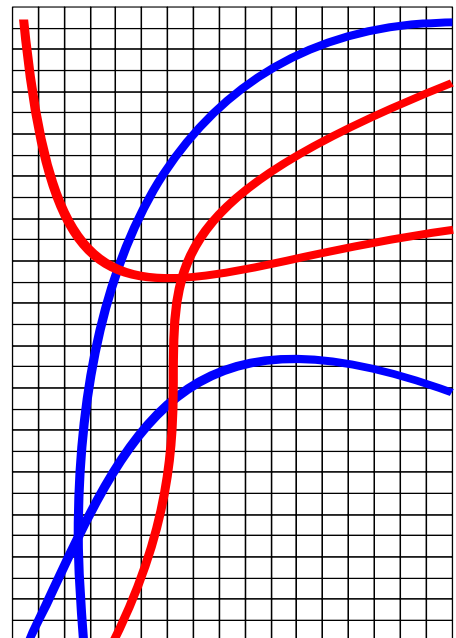
Inovação e Transferência Tecnológica em gráfico

Bolsistas de inovação e transferência tecnológica



Projetos de inovação e transferência tecnológica





3. Atividades de Extensão e Assistência

3.1 Eventos, Programas e Projetos

Cursos e eventos de extensão por comunidade envolvida
Projetos/programas de extensão por comunidade envolvida
Bolsistas de extensão por curso e fonte de financiamento
Atividades de Extensão em gráfico

Cursos e eventos de extensão por comunidade envolvida

Atividades	2013	2014	2015
Cursos	3.454	2.898	5.620
Eventos	45.214	49.261	18.333
TOTAL	48.668	52.159	23.953

Fonte: DICE/CECAC/PROEX

Situação posicional: dezembro de cada ano

Nota: Considerou-se como eventos ações do tipo Campanha, Campeonato, Ciclo de estudos, Circuito, Colóquio, Concerto, Conclave, Conferência, Congresso, Debate, Encontro, Espetáculo, Exposição, Feira, Festival, Fórum, Jornada, Lançamento de produto, Mesa redonda, Mostra, Palestra, Recital, Semana de estudos, Seminário, Simpósio, Torneio, Olimpíada, Oficina, Minicurso, Sarau e Recital.

Projetos/programas de extensão por comunidade envolvida

Comunidade envolvida	2013	2014	2015
Projetos/Programas cadastrados	219	311	300
Público beneficiado	829.152	1.445.621	354.574
Discentes envolvidos	619	929	1.124
Docentes envolvidos	487	799	741
Técnicos administrativos participantes	31	50	46

Fonte: CECAC/PROEX

Situação posicional: dezembro de cada ano

Bolsistas de extensão por curso e fonte de financiamento

Unidade/Curso	Mod.	Turno	2014					2015				
			UFS		Estágio		Total	UFS		Estágio		Total
			DIEB	PIBIX	Inst. Privada	Inst. Pública		DIEB	PIBIX	Inst. Privada	Inst. Pública	
Campus de São Cristóvão			75	64	1.124	723	1.986	52	29	789	579	1.449
CCET			10	64	308	139	521	7	29	223	116	375
Astronomia	Bac	Diurno						1				1
Ciência da Computação	Bac	Diurno	2	3	16	21	42			7	19	26
Ciências Atuariais	Bac	Noturno		6	6	9	21			3	5	8
Engenharia Ambiental e Sanitária	Bac	Diurno		5	12	2	19		1	12	3	16
Engenharia Civil	Bac	Diurno			46	18	64			63	18	81
Engenharia de Alimentos	Bac	Diurno	1	2	8		11		3		3	6
Engenharia de Computação	Bac	Diurno		6	8	2	16	1	3	3	4	11
Engenharia de Materiais	Bac	Diurno			2		2		2	2		4
Engenharia de Petróleo	Bac	Diurno			10		10			12		12
Engenharia de Produção	Bac	Diurno		8	37	3	48			17		17
Engenharia Elétrica	Bac	Diurno			4	2	6			4	1	5
Engenharia Eletrônica	Bac	Diurno		1	12	3	16		2	5	6	13
Engenharia Mecânica	Bac	Diurno	2	4	17	2	25		5	11		16
Engenharia Química	Bac	Diurno	1		26	2	29		1	13	1	15
Estatística	Bac	Noturno			5	15	20	1		1	16	18
Física**	Lic	Diurno				1	1					
Física	Bac	Diurno	1	2	2	1	6	1	2			3
Física	Lic	Noturno		3	1	7	11				1	1
Física Médica	Bac	Diurno	1	1	2		4			2	5	7
Geologia	Bac	Diurno		6	46	10	62		1	28	8	37
Matemática	Bac	Diurno		1			1	1				1
Matemática	Lic	Diurno		5	5	5	15	1	2	4		7
Matemática	Lic	Noturno		5	1	6	12		4	1	1	6
Matemática Aplicada e Computacional	Bac	Diurno				2	2					
Química	Bac	Diurno		1	6	10	17			5	9	14
Química	Lic	Noturno	1	1	4	6	12		1	6	7	14
Química Industrial	Bac	Diurno		3	11		14	1	1	4		6
Química Tecnológica**	Bac	Diurno										
Sistemas de Informação	Bac	Noturno	1	1	21	12	35		1	20	9	30

Bolsistas de extensão por curso e fonte de financiamento

Unidade/Curso	Mod.	Turno	2014				2015					
			UFS		Estágio		Total	UFS		Estágio		Total
			DIEB	PIBIX	Inst. Privada	Inst. Pública		DIEB	PIBIX	Inst. Privada	Inst. Pública	
CCBS			3	0	102	53	158	4	0	53	27	84
Ciências Biológicas	Bac	Diurno			12	3	15			7	4	11
Ciências Biológicas	Lic	Diurno			4	3	7			4	1	5
Ciências Biológicas	Lic	Noturno			22	4	26	2		7	6	15
Ecologia	Bac	Diurno	1		25	4	30	1		2	1	4
Educação Física	Bac	Diurno			20	22	42			18	11	29
Educação Física	Lic	Diurno			5	11	16			5	2	7
Farmácia	Bac	Diurno	1		11	2	14			6	2	8
Nutrição	Bac	Diurno	1		3	4	8	1		4		5
CCAA			2	0	43	51	96	1	0	30	39	70
Engenharia Agrícola	Bac	Diurno			2	3	5			1	3	4
Engenharia Agrônômica	Bac	Diurno			15	19	34			16	18	34
Engenharia de Pesca	Bac	Diurno	1		19	10	30			6	4	10
Engenharia Florestal	Bac	Diurno	1		5	14	20			3	8	11
Medicina Veterinária	Bac	Diurno			1	3	4			2	3	5
Zootecnia/Bacharelado	Bac	Diurno			1	2	3	1		2	3	6
CCSA			7	0	412	249	668	4	0	292	262	558
Administração	Bac	Diurno			93	19	112			63	21	84
Administração	Bac	Noturno			53	7	60	1		32	16	49
Biblioteconomia e Documentação	Bac	Noturno	2		14	27	43			16	17	33
Ciências Contábeis	Bac	Noturno			66	13	79			44	20	64
Ciências Econômicas	Bac	Diurno			34	10	44			12	20	32
Ciências Econômicas	Bac	Noturno	1		28	7	36			14	3	17
Direito	Bac	Diurno	2		16	66	84			29	60	89
Direito	Bac	Noturno			14	41	55	3		22	52	77
Relações Internacionais	Bac	Diurno			3	1	4			6		6
Secretariado Executivo	Bac	Noturno			34	15	49			27	15	42
Serviço Social	Bac	Noturno			43	39	82			12	27	39
Serviço Social**	Bac	Diurno										
Turismo	Bac	Diurno	2		14	4	20			15	11	26

Bolsistas de extensão por curso e fonte de financiamento

Unidade/Curso	Mod.	Turno	2014				2015					
			UFS		Estágio		Total	UFS		Estágio		Total
			DIEB	PIBIX	Inst. Privada	Inst. Pública		DIEB	PIBIX	Inst. Privada	Inst. Pública	
CECH			53	0	259	231	543	36	0	191	135	362
Artes Visuais	Lic	Diurno	1		7	7	15	1		3	3	7
Ciência da Religião	Lic	Noturno			1	1	2					
Ciências Sociais	Bac	Diurno	1		1	2	4	2		4	2	8
Ciências Sociais	Lic	Diurno			1	1	2			1		1
Comunicação Social – Audiovisual	Bac	Diurno	1		19	13	33	1		10	12	23
Comunicação Social – Radialismo**	Bac	Diurno										
Design	Bac	Noturno			11	12	23			13	12	25
Filosofia	Lic	Noturno			2		2	2		3		5
Geografia	Bac	Diurno			4	1	5				2	2
Geografia	Lic	Diurno			1	5	6			1		1
Geografia	Lic	Noturno				2	2			3		3
História	Lic	Noturno			15	28	43	1		14	20	35
História	Lic	Diurno	3		4	15	22			4	5	9
Jornalismo	Bac	Diurno	1		23	43	67			17	29	46
Letras – Espanhol	Lic	Noturno	1		1		2			1		1
Letras – Inglês	Lic	Noturno			14	3	17	1		1	1	3
Letras - LIBRAS	Lic	Diurno										
Letras – Língua Portuguesa	Lic	Noturno	2		5	9	16	1		2	5	8
Letras – Língua Portuguesa	Lic	Diurno			4	13	17				2	2
Letras – Português e Espanhol	Lic	Diurno			5	2	7			3	1	4
Letras – Português e Francês	Lic	Diurno	1		2	2	5					
Letras – Português e Francês	Lic	Noturno	2		2		4	2		2	1	5
Letras – Português e Inglês	Lic	Diurno	1		7	9	17			6	1	7
Música	Lic	Diurno	37		6	3	46	25		2	2	29
Pedagogia	Lic	Diurno			51	12	63			14		14
Pedagogia	Lic	Noturno			55	15	70			70	6	76
Psicologia	Bac	Diurno	1		4	12	17			2	10	12
Psicologia**	Lic	Diurno				1	1					
Publicidade e Propaganda	Bac	Diurno	1		11	11	23			14	7	21
Teatro	Lic	Noturno			3	9	12			1	14	15
Campus Aracaju			3	0	1	9	13	6	0	3	5	14
Enfermagem	Bac	Diurno								3	1	4
Enfermagem**	Lic	Diurno										
Fisioterapia	Bac	Diurno	2			1	3	4			1	5
Fonoaudiologia	Bac	Diurno	1				1				1	1
Medicina	Bac	Diurno				6	6	1			2	3
Odontologia	Bac	Diurno			1	2	3	1				1

Bolsistas de extensão por curso e fonte de financiamento

(continuação)

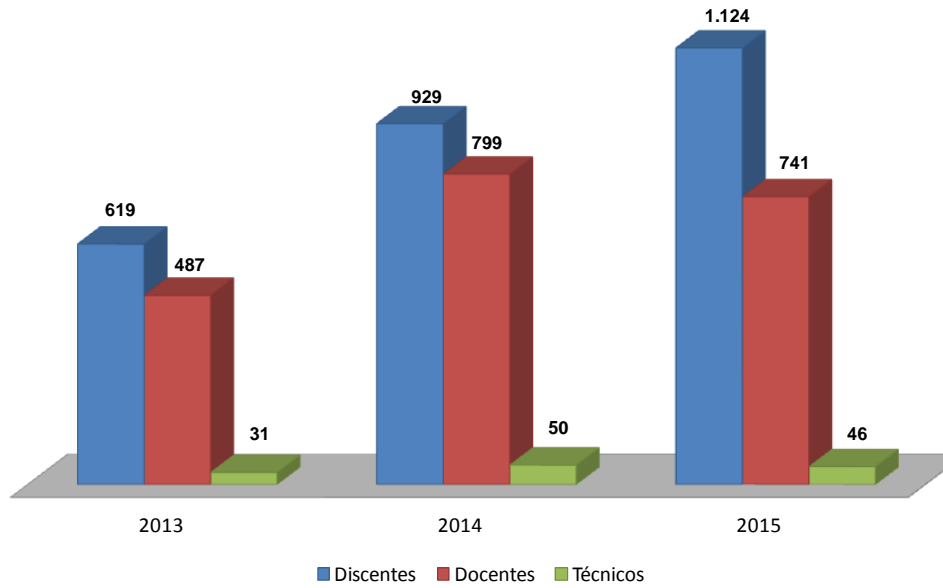
Unidade/Curso	Mod.	Turno	2014				2015					
			UFS		Estágio		Total	UFS		Estágio		Total
			DIEB	PIBIX	Inst. Privada	Inst. Pública		DIEB	PIBIX	Inst. Privada	Inst. Pública	
Campus de Itabaiana			0	0	28	11	39	0	0	29	9	38
Administração	Bac	Noturno			13	2	15			14	4	18
Ciências Biológicas	Lic	Diurno				2	2			3		3
Ciências Contábeis	Bac	Noturno			11	2	13			4	3	7
Física	Lic	Noturno										
Geografia	Lic	Diurno								1		1
Letras – Língua Portuguesa	Lic	Noturno										
Matemática	Lic	Diurno				2	2					
Pedagogia	Lic	Noturno			1		1			1	1	2
Química	Lic	Diurno										
Sistema de Informação	Bac	Diurno			3	3	6			6	1	7
Campus de Laranjeiras			1	0	20	24	45	0	0	22	13	35
Arqueologia	Bac	Diurno				4	4					
Arquitetura e Urbanismo	Lic	Diurno	1		11	8	20			15	7	22
Dança	Lic	Noturno			4	1	5			5	2	7
Museologia	Bac	Diurno			5	11	16			2	4	6
Campus de Lagarto			0	0	0	0	0	0	0	2	0	2
Enfermagem	Bac	Diurno										
Farmácia	Bac	Integral										
Fisioterapia	Bac	Integral										
Fonoaudiologia	Bac	Integral										
Medicina	Bac	Integral										
Nutricao	Bac	Integral								2		2
Odontologia	Bac	Integral										
Terapia Ocupacional	Bac	Integral										
Campus do Sertão			0	0	0	0	0	0	0	0	0	0
Agroindustria	Bac	Diurno										
Engenharia Agrônômica	Bac	Diurno										
Medicina Veterinária	Bac	Diurno										
Zootecnia	Bac	Diurno										
TOTAL DA UFS			79	64	1.173	767	2.083	58	29	845	606	1.538

Fonte: DIEB/CECAC/PROEX

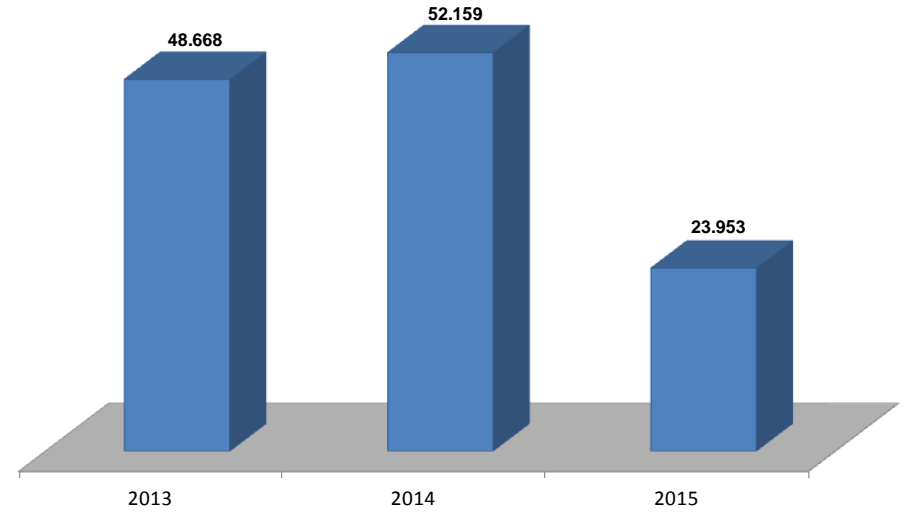
Situação posicional: dezembro de cada ano

Atividades de Extensão em gráfico

Projetos/Programa de Extensão - comunidade envolvida



Cursos e eventos de Extensão - comunidade envolvida



3.2 Assistência Estudantil

Bolsistas por campi e modalidade da bolsa

Residências Universitárias por Campi da UFS

Atividades da Divisão de Apoio a Inclusão – DAIN

Núcleo de Orientação e Assistência Psicossocial

Refeições servidas por categoria

Tipos de refeições servidas

Acervo bibliográfico em livros por área de conhecimento

Acervo bibliográfico em periódicos impressos por área de conhecimento

Serviços prestados pelas bibliotecas

Assistência estudantil em gráfico

Bolsistas por campi e modalidade da bolsa

	2013				2014				2015			
	Residência	Trabalho	Alimentação	Total	Residência	Trabalho	Alimentação	Total	Residência	Trabalho	Alimentação	Total
Campus de São Cristóvão	540	422	1	963	572	259	4	835	576	22		598
Campus de Aracaju	8	83	85	176	8	22	91	121	8	2	67	77
Campus de Itabaiana	57	40	249	346	56	39	246	341	64	6	219	289
Campus de Laranjeiras	65	45	87	197	72	25	92	189	72		79	151
Campus de Lagarto	86	9	44	139	88	13	40	141	88		186	274
Campus de Sertão												
TOTAL DA UFS	756	599	466	1.821	796	358	473	1.627	808	30	551	1.389

Fonte: CODAE/PROEST

Situação posicional: dezembro de cada ano

Residências Universitárias por campi da UFS

Unidade	2013	2014	2015
Campus de São Cristóvão	70	70	72
Campus de Itabaiana	7	8	8
Campus de Laranjeiras	8	8	9
Campus de Lagarto	9	9	11
Campus de Aracaju	1	1	1
TOTAL	95	96	101

FONTE: CODAE/PROEST

Situação posicional: dezembro de cada ano

Atividades da Divisão de Apoio a Inclusão – DAIN

Atividades	2014	2015
Alunos com intérprete de libras em sala de aula	7	9
Apoio Pedagógico (Atendimento)	132	
Capacitação de alunos que acompanham alunos com NEE	1	2
Curso Básico de libras para alunos da UFS	4	3
Elaboração de materiais de áudio	5	0
Elaboração de materiais em braille	3	30
Elaboração de materiais em relevo	6	0
Eventos com presença do intérprete de libras	12	5
Número de intérpretes de Libras	17	9
Orientações diversas	20	60
Orientações pedagógicas	20	20
Total	227	138

Fonte: DAIN/CODAE/PROEST

Situação posicional: dezembro de cada ano

Núcleo de Orientação e Assistência Psicossocial

Serviço de Psicologia	2013	2014	2015
Atendimentos aos estagiários de Psicologia	50	35	
Atendimentos psicoterápicos individuais	498	269	516
Visitas as residências	93	45	
Total	641	349	516

Fonte: DIPAI/CODAE/PROEST

Serviço Social	2013	2014	2015
Contatos internos/externos	3.400	4.982	3.561
Entrevistas	2.040	2.780	343
Inscrições nos programas da CODAE/PROEST	1.400	6.500	2.137
Orientação social	2.560	3.400	3.218
Total	9.400	17.662	9.259

Fonte: DIPAI/CODAE/PROEST

Situação posicional: dezembro de cada ano

Refeições servidas por categoria

Categorias	2013	2014	2015
Isentos	112.079	130.791	78.736
Estudantes e servidores (apoio e médio)	220.658	369.507	302.241
Servidores de nível superior	7.420	3.179	2.516
TOTAL	340.157	503.477	383.493

Fonte: RESUN/PROEST

Situação posicional: dezembro de cada ano

Tipos de refeições servidas

Tipo	2013	2014	2015
Almoço	219.745	334.550	249.626
Jantar	120.408	168.927	133.867
TOTAL	340.153	503.477	383.493

Fonte: RESUN/PROEST

Situação posicional: dezembro de cada ano

Acervo bibliográfico em livros por área de conhecimento

Área de conhecimento (CNPq)	2013		2014		2015	
	Títulos	Volumes	Títulos	Volumes	Títulos	Volumes
Ciências Exatas e da Terra	4.099	15.199	4.219	15.669	4.325	16.005
Ciências Biológicas	5.407	19.337	5.486	19.716	5.642	20.372
Engenharia/Tecnologia	4.277	15.294	4.504	16.073	4.620	16.934
Ciências da Saúde	5.810	21.394	5.901	21.874	6.266	23.253
Ciências Agrárias	2.438	11.225	2.518	11.389	2.686	12.986
Ciências Sociais Aplicadas	19.755	56.499	20.662	60.526	21.375	62.439
Ciências Humanas	15.808	40.620	16.683	43.613	17.545	45.165
Linguística, Letras e Artes	13.122	38.217	13.865	40.834	14.387	42.195
Total	70.716	217.785	73.838	229.694	76.846	239.349

Fonte: SIBIUS/BICEN

Situação posicional: dezembro de cada ano

Acervo bibliográfico em periódicos impressos por área de conhecimento

Área de conhecimento (CNPq)	2013		2014		2015	
	Títulos	Fascículos	Títulos	Fascículos	Títulos	Fascículos
Ciências Exatas e da Terra	401	18.864	407	18.889	416	18.916
Ciências Biológicas	464	12.961	471	12.983	476	12.997
Engenharia/Tecnologia	433	9.439	451	9.519	470	9.595
Ciências da Saúde	823	23.481	860	23.593	897	23.676
Ciências Agrárias	363	5.094	386	5.187	406	5.239
Ciências Sociais Aplicadas	1.483	24.500	1.633	25.070	1.801	25.556
Ciências Humanas	1.107	23.143	1.191	23.387	1.270	23.593
Linguística, Letras e Artes	311	3.702	336	3.778	355	3.824
Total	5.385	121.184	5.735	122.406	6.091	123.396

Fonte: SIBIUS/BICEN

Situação posicional: dezembro de cada ano

Serviços prestados pelas bibliotecas

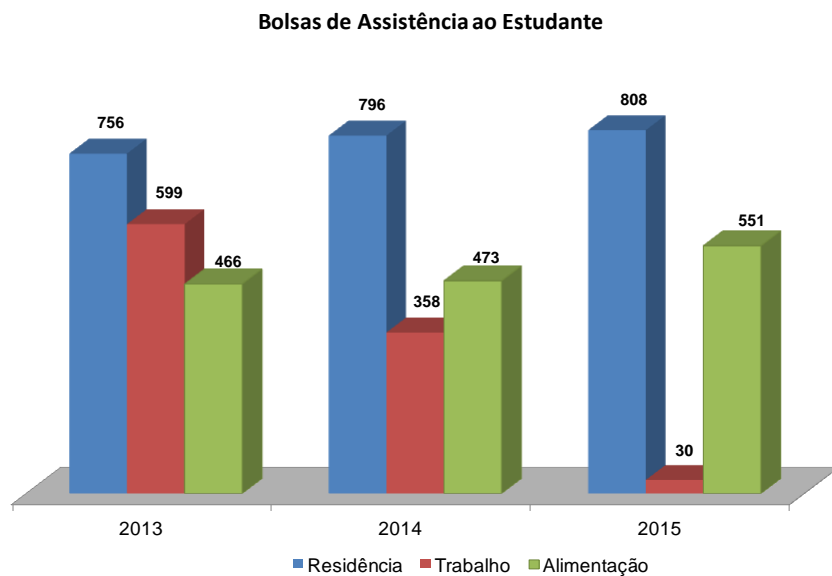
Unidades	2013			2014			2015		
	Empréstimo	Pesquisa e Comutação	Fluxo de Usuários	Empréstimo	Pesquisa e Comutação	Fluxo de Usuários	Empréstimo	Pesquisa e Comutação	Fluxo de Usuários
Biblioteca Central	320.908	180	503.330	437.743	334	641.296	323.244	167	730.475
Biblioteca Comunitária	5.835		8.004	6.337		12.354	145		180
Biblioteca da Saúde	20.786		128.836	14.459	4	108.230	23.266		38.916
Biblioteca de Itabaiana	31.440		23.466	23.108		86.490	25.583		32.582
Biblioteca de Laranjeiras	10.451		35.004	16.301		49.004	8.157		16.300
Biblioteca de Lagarto	30.094		75.153	44.900		134.519	30.777		87.734
Total	419.514	180	773.793	542.848	338	1.031.893	411.172	167	906.187

Fonte: SIBIUS/BICEN

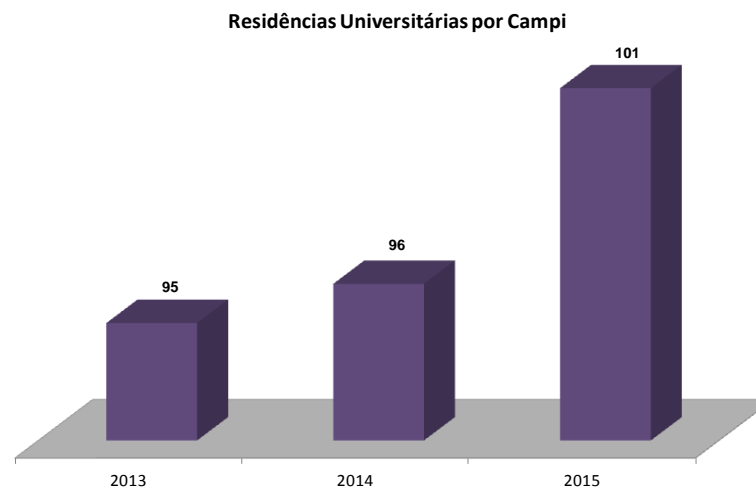
Situação posicional: dezembro de cada ano

Assistência estudantil em gráfico

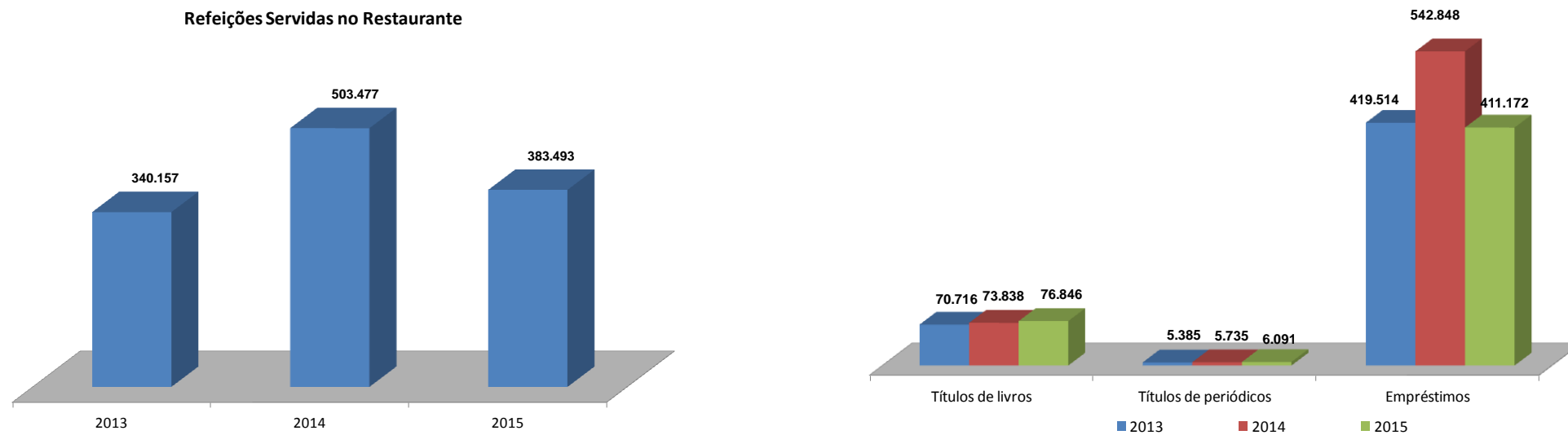
Bolsas de Assistência ao Estudante



Residências Universitárias por Campi



Acervo Bibliográfico



3.3 Assistência à Comunidade

Atendimentos Odontológicos

Atividades do Hospital Universitário

Receitas e despesas do Hospital Universitário

Assistência à comunidade em gráfico

Atendimentos Odontológicos

Discriminação	2013	2014	2015
Departamento de Odontologia	11.398	9.141	6.017
Hospital Universitário	6.999	5.094	5.379
TOTAL	18.397	14.235	11.396

Fonte: HU

Situação posicional: dezembro de cada ano

Atividades do Hospital Universitário

Discriminação	2013	2014	2015
Atendimento a pacientes externos	99.480	89.636	113.134
Atendimento a pacientes internos	2.524	2.278	2.415
Atendimento ambulatoriais	3.494	89.636	113.134
Cirurgias de médio e grande porte	1.219	1.168	1.124
Pequenas cirurgias com anestesia local	2.045	1.494	4.076
Exames efetuados	337.633	345.228	433.965
Dosagens hormonais	48.963	19.883	21.081
Exames especializados	35.812	31.556	40.647
Exames laboratoriais	239.726	281.693	356.677
Exames radiológicos	13.132	12.096	15.560
TOTAL	446.395	530.934	679.244

Óbitos	2013	2014	2015
Clínica cirúrgica	4	5	5
Clínica médica	16	14	17
Clínica pediátrica	-	1	
Clínica psiquiátrica			
U.T.I.	47	33	43
TOTAL	67	53	65

Fonte: HU

Situação posicional: dezembro de cada ano

Receitas e Despesas do Hospital Universitário

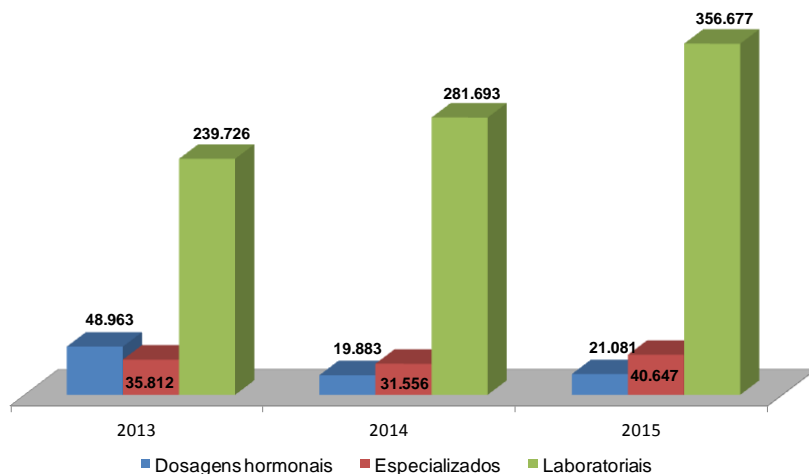
	2013	2014	2015
Receitas	73.321.606	96.562.463	66.523.044
Hospital Universitário	50.952.085	75.055.348	56.858.590
Repasso do REHUF	6.663.459	3.834.544	-
Repasso do MEC	6.651.514	8.438.768	9.547.432
Repasso do MS	9.054.548	7.992.259	117.022
Repasso da EBSEH		1.241.544	-
Despesas	70.378.699	78.711.486	58.691.428
Hospital Universitário	70.378.699	78.711.486	58.691.428
Residentes	4.366.679	8.313.686	9.547.432
Material de consumo	3.669.890	3.933.921	337.378
Material permanente	3.947.581	639.740	2.028.319
Pessoal	48.344.315	52.576.196	44.663.999
Diárias	18.165		
Serviço de pessoa jurídica	5.513.592	8.807.143	1.421.578
Locação de mão de obra	4.499.001	4.431.170	692.510
Passagens	19.476		
Outras despesas	82	9.630	212

Fonte: HU

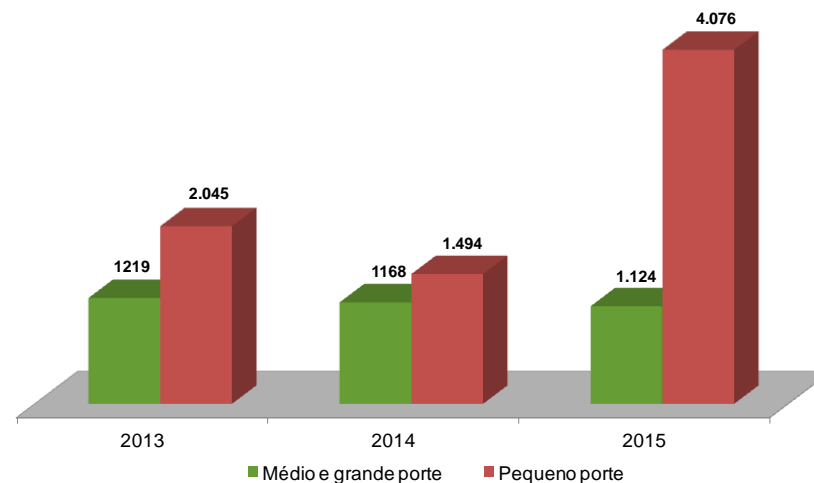
Situação posicional: dezembro de cada ano

Assistência à comunidade em gráfico

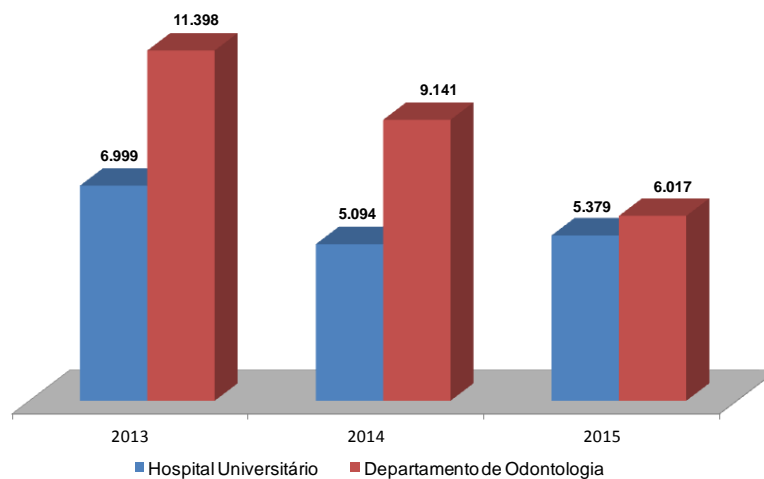
Exames realizados pelo Hospital Universitário

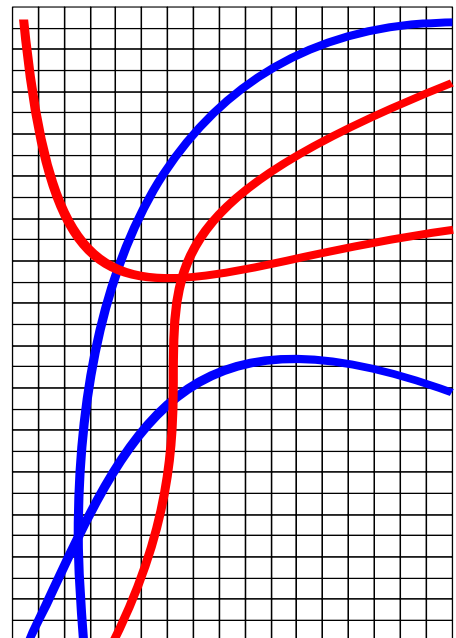


Cirurgias efetuadas pelo Hospital Universitário



Atendimentos Odontológicos





4. Atividades de Gestão

4.1 Dados de Pessoal

Quadro de pessoal técnico-administrativo por escolaridade

Servidores técnico-administrativos do quadro permanente afastados ou cedidos

Quadro de pessoal docente permanente por unidade e escolaridade

Quadro de pessoal docente visitante, substituto e temporário por unidade e escolaridade

Quadro de pessoal docente permanente do ensino fundamental e médio por escolaridade

Quadro de pessoal docente substituto do ensino fundamental e médio por escolaridade

Docentes, do quadro permanente, afastados ou cedidos

Índice de qualificação docente por centro e departamento acadêmico

Assistência ao servidor

Eventos realizados e número de pessoas treinadas

Dados de pessoal em gráfico

Quadro de pessoal Técnico-administrativo por unidade e escolaridade

Unidade	2013				2014				2015			
	Outros níveis	Médio	Superior	Total	Outros níveis	Médio	Superior	Total	Outros níveis	Médio	Superior	Total
Campus de São Cristóvão	101	246	404	751	95	262	470	827	77	227	515	819
Campus de Aracaju	12	143	267	422	14	146	271	431	7	102	310	419
Campus de Itabaiana		9	20	29		11	37	48		12	39	51
Campus de Laranjeiras		2	6	8		2	9	11		3	8	11
Campus de Lagarto		22	74	96		43	118	161		34	132	166
Campus do Sertão										2	15	17
Total geral da UFS	113	422	771	1.306	109	464	905	1.478	84	380	1.019	1.483

Fonte: Microdados de Pessoal UFS, COPAC/PROPLAN

Situação posicional: dezembro de cada ano

Servidores técnico-administrativos do quadro permanente afastados ou cedidos

Unidade	2013					2014					2015				
	Afast p/ mestrado	Afast p/ doutorado	Afast pós- doutorado	Cedidos	Total	Afast p/ mestrado	Afast p/ doutorado	Afast pós- doutorado	Cedidos	Total	Afast p/ mestrado	Afast p/ doutorado	Afast pós- doutorado	Cedidos	Total
Campus de São Cristóvão		1		15	16	1	3			4	9	8		16	33
Campus de Aracaju		2		1	3		1			1	1	1		2	4
Campus de Itabaiana												1			1
Campus de Laranjeiras															
Campus de Lagarto														1	1
Campus do Sertão															
Total geral da UFS	0	0	0	16	19	1	0	0	0	5	10	10	0	19	39

Fonte: DICADT/PROGEP

Situação posicional: dezembro de cada ano

Quadro de Pessoal docente permanente por unidade escolaridade

Unidade	2013					2014					2015				
	Grad	Esp	Mest	Dout	Total	Grad	Esp	Mest	Dout	Total	Grad	Esp	Mest	Dout	Total
Campus de São Cristóvão	5	29	207	657	898	7	24	202	701	934	7	19	185	741	952
CCET	2	7	64	228	301	5	4	63	243	315	6	3	52	251	312
Departamento de Ciência e Engenharia de Materiais				12	12				14	14				14	14
Departamento de Computação			8	20	28			7	21	28	1		5	22	28
Departamento de Engenharia Civil		3	14	12	29		1	14	14	29			14	12	26
Departamento de Engenharia de Produção			1	8	9	2		1	8	11	1		2	8	11
Departamento de Engenharia Elétrica			4	14	18			2	16	18			1	17	18
Departamento de Engenharia Mecânica				8	8	3			9	12	3			9	12
Departamento de Engenharia Química	1	1	1	14	17				15	15				16	16
Departamento de Estatística e Ciências Atuariais	1	1	15	2	19		1	16	3	20	1		13	4	18
Departamento de Física		2	1	39	42		2	1	39	42		1	1	39	41
Departamento de Geologia				13	13				14	14		2		14	16
Departamento de Matemática			12	30	42			13	33	46			9	36	45
Departamento de Química			3	34	37			3	34	37			1	36	37
Departamento de Tecnologia de Alimentos				13	13				13	13				13	13
Núcleo de Engenharia Ambiental				8	8				8	8				9	9
Núcleo de Graduação em Engenharia de Petróleo			5	1	6			6	2	8			6	2	8
CCBS	1	1	17	118	137	1	1	13	122	137	0	1	12	130	143
Departamento de Biologia			1	21	22			1	22	23			1	23	24
Departamento de Ecologia				10	10				10	10				10	10
Departamento de Educação Física		1	10	17	28		1	8	18	27		1	7	21	29
Departamento de Farmácia				14	14				14	14				15	15
Departamento de Fisiologia			1	22	23			1	21	22			1	20	21
Departamento de Morfologia			3	24	27			1	27	28			1	29	30
Departamento de Nutrição	1		2	10	13	1		2	10	13			2	12	14
CCAA	0	0	6	72	78	0	0	5	76	81	0	0	4	77	81
Departamento de Ciências Florestais				12	12				12	12				12	12
Departamento de Engenharia Agrícola				10	10				12	12				12	12
Departamento de Engenharia Agrônômica			3	18	21			3	20	23			2	21	23
Departamento de Engenharia de Pesca e Aquicultura			1	9	10			1	9	10			1	9	10
Departamento de Medicina Veterinária			2	10	12			1	11	12			1	10	11
Departamento de Zootecnia				13	13				12	12				13	13

Quadro de Pessoal docente permanente por unidade escolaridade

(continuação)

Unidade	2013					2014					2015				
	Grad	Esp	Mest	Dout	Total	Grad	Esp	Mest	Dout	Total	Grad	Esp	Mest	Dout	Total
CCSA	0	12	65	65	142	0	12	61	71	144	0	10	62	76	148
Departamento de Administração			9	12	21			8	12	20			8	14	22
Departamento de Ciência da Informação			7	3	10			7	3	10			6	4	10
Departamento de Ciências Contábeis		8	5	1	14		8	7	2	17		6	9		15
Departamento de Direito		3	12	11	26		3	10	14	27		3	9	16	28
Departamento de Economia		1	5	19	25		1	4	18	23		1	6	18	25
Departamento de Relações Internacionais			2	7	9			1	9	10			1	9	10
Departamento de Secretariado Executivo			10		10			10		10			9	1	10
Departamento de Serviço Social			8	10	18			8	10	18			8	10	18
Núcleo de Turismo			7	2	9			6	3	9			6	4	10
CECH	2	9	55	174	240	1	7	60	189	257	1	5	55	207	268
Departamento de Artes Visuais e Design	1		5	7	13			5	7	12			4	8	12
Departamento de Ciências Sociais			2	18	20			1	17	18			1	22	23
Departamento de Comunicação Social		1	7	15	23		1	9	14	24		1	8	14	23
Departamento de Educação		2	4	27	33		1	4	28	33		1	4	27	32
Departamento de Filosofia				18	18				17	17				18	18
Departamento de Geografia			8	15	23			6	19	25			6	20	26
Departamento de História		1	3	14	18			3	15	18			3	15	18
Departamento de Letras Estrangeiras		2	17	11	30		2	17	17	36		1	18	22	41
Departamento de Letras Vernáculas		1	4	21	26		1	4	20	25		1	4	21	26
Departamento de Música			3	6	9			5	6	11			5	6	11
Departamento de Psicologia	1	2	2	22	27	1	2	2	23	28	1	1	1	24	27
Núcleo de Graduação em Ciências da Religião									2	2				2	2
Núcleo de Teatro								4	4	8			1	8	9
Campus de Aracaju	3	4	55	92	154	1	3	44	107	155	1	2	39	108	150
Departamento de Enfermagem			8	11	19			2	16	18			1	16	17
Departamento de Fisioterapia			1	12	13				14	14			0	14	14
Departamento de Fonoaudiologia	1		5	6	12			4	8	12			4	8	12
Departamento de Medicina	2	4	36	42	84	1	3	33	47	84	1	2	30	48	81
Departamento de Odontologia			5	21	26			5	22	27			4	22	26

Quadro de Pessoal docente permanente por unidade escolaridade

(continuação)

Unidade	2013					2014					2015				
	Grad	Esp	Mest	Dout	Total	Grad	Esp	Mest	Dout	Total	Grad	Esp	Mest	Dout	Total
Campus de Itabaiana	2	0	47	68	117	1	0	42	78	121	0	0	38	79	117
Departamento de Administração			9	2	11			9	2	11			9	2	11
Departamento de Biociências			2	9	11			2	9	11			2	9	11
Departamento de Ciências Contábeis	1		10		11	1		10		11			10	1	11
Departamento de Educação			2	16	18			2	16	18			2	13	15
Departamento de Física	1		1	8	10			1	10	11				11	11
Departamento de Geografia			3	8	11			3	9	12			2	9	11
Departamento de Letras				10	10				11	11				11	11
Departamento de Matemática			9	4	13			8	6	14			5	9	14
Departamento de Química			3	8	11				11	11			1	10	11
Departamento de Sistemas de Informação			8	3	11			7	4	11			7	4	11
Campus de Laranjeiras	2	1	23	30	56	2	0	23	24	49	25	24	0	1	50
Departamento de Arqueologia				12	12				12	12	12				12
Departamento de Arquitetura e Urbanismo			6	9	15	1		7	8	16	9	8			17
Departamento de Dança		1	9	1	11			10	1	11		11			11
Departamento de Museologia	2		4	3	9	1		6	3	10	4	5		1	10
Núcleo de Teatro			4	5	9										
Campus de Lagarto	1	2	75	42	120	4	6	79	68	157	2	8	81	79	170
Departamento de Educação em Saúde			22	13	35			13	24	37			12	28	40
Departamento de Enfermagem			12		12			15	1	16			14	2	16
Departamento de Farmácia			2	7	9			3	10	13			2	11	13
Departamento de Fisioterapia			9	4	13			9	5	14			9	6	15
Departamento de Fonoaudiologia	1		5	6	12			10	5	15			9	7	16
Departamento de Medicina		2	6	1	9	4	6	6	6	22	2	8	9	7	26
Departamento de Nutrição			9	1	10			13	2	15			13	2	15
Departamento de Odontologia			1	10	11			1	15	16			1	15	16
Departamento de Terapia Ocupacional			9		9			9		9			12	1	13
Campus do Sertão	0	0	0	0	0	0	0	0	0	0	0	0	0	13	13
Núcleo de Graduação de Agroindústria														2	2
Núcleo de Graduação de Agronomia														2	2
Núcleo de Graduação em Educação em Ciências Agrárias e da Terra														3	3
Núcleo de Graduação em Medicina Veterinária														3	3
Núcleo de Graduação em Zootecnia														3	3
Outros								3	1	4			1	2	3
TOTAL DA UFS	13	36	407	889	1.345	15	33	393	979	1.420	35	53	344	1.023	1.455

Fonte: COPAC/PROPLAN

Situação posicional: dezembro de cada ano

Quadro de pessoal docente visitante, substituto e temporário por unidade e escolaridade

Unidade	2013					2014					2015				
	Grad	Esp	Mest	Dout	Total	Grad	Esp	Mest	Dout	Total	Grad	Esp	Mest	Dout	Total
Campus de São Cristóvão	58	15	38	3	114	41	14	50	4	109	43	20	53	13	129
CCET	30	1	7	2	40	24	2	6	2	34	26	4	9	3	42
Departamento de Ciência e Engenharia de Materiais															
Departamento de Computação															
Departamento de Computação	9	1			10	2	1			3	3	1	2		6
Departamento de Engenharia Civil	2		1		3	3		1		4	3	1	2		6
Departamento de Engenharia de Produção															
Departamento de Engenharia Elétrica	1				1						1				1
Departamento de Engenharia Mecânica	1				1										
Departamento de Engenharia Química	2				2	5				5	4				4
Departamento de Estatística e Ciências Atuariais	3				3	2		1		3	2		2		4
Departamento de Física	1				1								2	1	3
Departamento de Geologia	2			1	3	1				1	3			1	4
Departamento de Matemática	8		1		9	9	1			10	9	2			11
Departamento de Química	1		5	1	7	2		4	1	7	1		1		2
Departamento de Tecnologia de Alimentos															
Núcleo de Engenharia Ambiental									1	1				1	1
Núcleo de Graduação em Engenharia de Petróleo															
CCBS	5	2	6	1	14	1	2	8	2	13	1	1	4	4	10
Departamento de Biologia		1	1		2								1		1
Departamento de Ecologia														1	1
Departamento de Educação Física		1			1		2	2		4		1	1		2
Departamento de Farmácia			1		1			1		1			1		1
Departamento de Fisiologia			2		2			2	1	3			1	1	2
Departamento de Morfologia				1	1			3	1	4				2	2
Departamento de Nutrição	1				1	1				1	1				1
CCAA	2	0	1	0	3	1	0	2	0	3	2	0	3	0	5
Departamento de Ciências Florestais											1				1
Departamento de Engenharia Agrícola			1		1										
Departamento de Engenharia Agrônômica															
Departamento de Engenharia de Pesca e Aquicultura	2				2										
Departamento de Medicina Veterinária								2		2			2		2
Departamento de Zootecnia						1				1	1		1		2

Quadro de pessoal docente visitante, substituto e temporário por unidade e escolaridade

(continuação)

Unidade	2013					2014					2015				
	Grad	Esp	Mest	Dout	Total	Grad	Esp	Mest	Dout	Total	Grad	Esp	Mest	Dout	Total
CCSA	6	7	5	0	18	3	3	8	0	14	5	5	10	1	21
Departamento de Administração		1			1		2	2		4	1	2	3		6
Departamento de Ciências Contábeis		1			1							1			1
Departamento de Direito	1	4	2		7	1				1			1		1
Departamento de Economia	4	1	1		6	2	1	3		6	3		3		6
Departamento de Secretariado Executivo												2			2
Departamento de Serviço Social	1		2		3			3		3			3	1	4
Departamento de Ciência da Informação															
Departamento de Relações Internacionais											1				1
Núcleo de Turismo															
CECH	15	5	19	0	39	12	7	26	0	45	9	10	27	5	51
Departamento de Artes e Comunicação Social															
Departamento de Artes Visuais e Design	1	1			2	1				1	2		1		3
Departamento de Ciências Sociais			4		4			5		5			2		2
Departamento de Comunicação Social	4	2	3		9	2	4	5		11		5	5	2	12
Departamento de Educação	2	2	2		6	2	2	1		5	1		2	1	4
Departamento de Filosofia	2				2	1				1			3		3
Departamento de Geografia															
Departamento de História			3		3			2		2					
Departamento de Letras															
Departamento de Letras Estrangeiras	3				3	4		1		5	4	5			9
Departamento de Letras Vernáculas	1		3		4	1		5		6			6	1	7
Departamento de Música	2				2	1	1			2	1		1		2
Departamento de Psicologia			4		4			4		4	1		5	1	7
Núcleo de Graduação em Ciências da Religião								2		2			1		1
Núcleo de Teatro								1		1			1		1
Campus de Aracaju	11	5	3	0	19	10	10	3	0	23	4	14	5	0	23
Departamento de Enfermagem	4	5	1		10	6	6	1		13	2	6	2		10
Departamento de Fisioterapia			2		2			2		2		2	1		3
Departamento de Fonoaudiologia	3				3	2	1			3	1	1	1		3
Departamento de Medicina	4				4	2	3			5	1	5			6
Departamento de Odontologia													1		1

Quadro de pessoal docente visitante, substituto e temporário por unidade e escolaridade

(continuação)

Unidade	2013					2014					2015				
	Grad	Esp	Mest	Dout	Total	Grad	Esp	Mest	Dout	Total	Grad	Esp	Mest	Dout	Total
Campus de Itabaiana	12	6	4	0	22	8	4	7	0	19	5	1	7	0	13
Departamento de Administração		1			1		2			2		1			1
Departamento de Biociências	2				2	1				1	1				1
Departamento de Ciências Contábeis	2	1			3	1				1	1				1
Departamento de Educação				2	2			4		4			2		2
Departamento de Física															
Departamento de Geografia	1			1	2			2		2			1		1
Departamento de Letras		2			2	1	1			2					
Departamento de Matemática	6	1	1		8	3	1	1		5	2		2		4
Departamento de Química													1		1
Departamento de Sistemas de Informação	1	1			2	2				2	1		1		2
Campus de Laranjeiras	4	0	1	1	6	3	1	4	0	8	3	1	4	0	8
Departamento de Arqueologia	1				1										
Departamento de Arquitetura e Urbanismo	1			1	3	2		2		4	3		3		6
Departamento de Dança	2				2	1	1	2		4		1	1		2
Departamento de Museologia															
Núcleo de Teatro															
Campus de Lagarto	2	1	3	0	6	7	0	11	1	19	8	1	10	0	19
Departamento de Educação em Saúde						0		4	1	5			3		3
Departamento de Enfermagem						1				1	1	1			2
Departamento de Farmácia				3	3	1		3		4			2		2
Departamento de Fisioterapia	1				1	1				1	3				3
Departamento de Fonoaudiologia						1				1	1				1
Departamento de Medicina						1		2		3			2		2
Departamento de Nutrição						1		1		2	1		2		3
Departamento de Odontologia													1		1
Departamento de Terapia Ocupacional	1	1			2	1		1		2	2				2
Campus do Sertão															
Núcleo de Graduação de Agroindústria															
Núcleo de Graduação de Agronomia															
Núcleo de Graduação em Educação em Ciências Agrárias e da Terra															
Núcleo de Graduação em Medicina Veterinária															
Núcleo de Graduação em Zootecnia															
TOTAL DA UFS	87	27	49	4	167	69	29	75	5	178	63	37	79	13	192

Fonte: Microdados de Pessoal UFS, COPAC/PROPLAN

Situação posicional: dezembro de cada ano

Quadro de pessoal docente permanente do ensino fundamental e médio por escolaridade

Unidade	2013						2014						2015					
	<Grad	Grad	Esp	Mest	Dout	Total	<Grad	Grad	Esp	Mest	Dout	Total	<Grad	Grad	Esp	Mest	Dout	Total
CODAP		4	11	12	6	33			11	20	7	38			11	20	7	38
TOTAL	0	4	11	12	6	33	0	0	11	20	7	38	0	0	11	20	7	38

Fonte: Microdados de Pessoal UFS, COPAC/PROPLAN

Situação posicional: dezembro de cada ano

Quadro de pessoal docente substituto do ensino fundamental e médio por escolaridade

Unidade	2013						2014						2015					
	<Grad	Grad	Esp	Mest	Dout	Total	<Grad	Grad	Esp	Mest	Dout	Total	<Grad	Grad	Esp	Mest	Dout	Total
CODAP		1	2	4		7			1	1	2	4		3	2			5
TOTAL	0	1	2	4	0	7	0	0	1	1	2	4	0	3	2	0	0	5

Fonte: Microdados de Pessoal UFS, COPAC/PROPLAN

Situação posicional: dezembro de cada ano

Docentes do quadro permanente afastados ou cedidos

Unidades	2013					2014					2015				
	Afast p/ mestrado	Afast p/ doutorado	Afast pós- doutorado	Cedidos	Total	Afast p/ mestrado	Afast p/ doutorado	Afast pós- doutorado	Cedidos	Total	Afast p/ mestrado	Afast p/ doutorado	Afast pós- doutorado	Cedidos	Total
Campus de São Cristóvão	0	33	29	11	73	0	39	27	0	66	0	63	47	9	119
CCET	0	10	9	1	20	0	14	7	0	21	0	17	18	1	36
Departamento de Ciência e Engenharia de Materiais								1		1			1		1
Departamento de Computação		2			2		3	2		5		4	3		7
Departamento de Engenharia Civil		2	1		3		1	1		2		3	1		4
Departamento de Engenharia de Produção			1		1			1		1			2	1	3
Departamento de Engenharia Elétrica													1		1
Departamento de Engenharia Mecânica			1		1								1		1
Departamento de Engenharia Química															
Departamento de Estatística e Ciências Atuariais		4			4		3			3		3	1		4
Departamento de Física		2			2		1			1			2		2
Departamento de Geologia															
Departamento de Matemática			2		2		6	1		7		7	4		11
Departamento de Química			2	1	3			1		1			2		2
Departamento de Tecnologia de Alimentos			1		1										
Núcleo de Engenharia Ambiental			1		1										
Núcleo de Graduação em Engenharia de Petróleo															
CCBS	0	3	6	0	9	0	4	4	0	8	0	5	6	0	11
Departamento de Biologia															
Departamento de Ecologia													1		1
Departamento de Educação Física		3	1		4		4			4		4	1		5
Departamento de Farmácia			1		1			1		1			1		1
Departamento de Fisiologia			4		4										
Departamento de Morfologia								3		3		1	3		4
Departamento de Nutrição															
CCAA	0	2	3	0	5	0	0	2	0	2	0	0	2	0	2
Departamento de Ciências Florestais			2		2										
Departamento de Engenharia Agrônômica		1	1		2			1		1			1		1
Departamento de Engenharia de Pesca e Aquicultura		1			1			1		1			1		1
Departamento de Medicina Veterinária															
Departamento de Zootecnia															
Departamento de Engenharia Agrícola															

Docentes do quadro permanente afastados ou cedidos

(continuação)

Unidades	2013					2014					2015				
	Afast p/ mestrado	Afast p/ doutorado	Afast pós- doutorado	Cedidos	Total	Afast p/ mestrado	Afast p/ doutorado	Afast pós- doutorado	Cedidos	Total	Afast p/ mestrado	Afast p/ doutorado	Afast pós- doutorado	Cedidos	Total
CCSA	0	7	2	7	16	0	9	2	0	11	0	23	3	8	34
Departamento de Administração		1	1		2		2	1		3		3	1		4
Departamento de Ciências Contábeis							2			2		2			2
Departamento de Direito				2	2		1			1		1	1	2	4
Departamento de Economia		2		5	7		1			1		2		5	7
Departamento de Secretariado Executivo		2			2		1			1		4			4
Departamento de Serviço Social		1			1		1			1		7			7
Departamento de Ciência da Informação		1			1		1			1		2			2
Departamento de Relações Internacionais														1	1
Núcleo de Turismo			1		1			1		1		2	1		3
CECH	0	11	9	3	23	0	12	12	0	24	0	18	18	0	36
Departamento de Artes Visuais e Design								1		1		2	1		3
Departamento de Ciências Sociais			1		1			1		1			2		2
Departamento de Comunicação Social		2		1	3		3	1		4		4	2		6
Departamento de Educação		1	2		3		1	3		4		2	2		4
Departamento de Filosofia								3		3			4		4
Departamento de Geografia		1	1		2		1			1		2			2
Departamento de História				2	2								1		1
Departamento de Letras Estrangeiras		6			6		5	1		6		6	2		8
Departamento de Letras Vernáculas			1		1		1	1		2		1	1		2
Departamento de Psicologia			3		3			1		1			2		2
Núcleo de Graduação em Ciências da Religião			1		1										
Departamento de Música		1			1		1			1		1			1
Núcleo de Teatro								1		1			1		1
Campus de Aracaju	0	3	0	2	3	0	0	0	0	0	0	0	1	2	3
Departamento de Enfermagem		2			2										
Departamento de Fisioterapia														1	1
Departamento de Fonoaudiologia		1			1										
Departamento de Medicina				2										1	1
Departamento de Odontologia												1			1

Docentes do quadro permanente afastados ou cedidos

(continuação)

Unidades	2013					2014					2015				
	Afast p/ mestrado	Afast p/ doutorado	Afast pós- doutorado	Cedidos	Total	Afast p/ mestrado	Afast p/ doutorado	Afast pós- doutorado	Cedidos	Total	Afast p/ mestrado	Afast p/ doutorado	Afast pós- doutorado	Cedidos	Total
Campus de Itabaiana	0	9	3	0	12	0	4	1	0	5	0	8	7	1	16
Departamento de Administração							1			1		2			2
Departamento de Biociências		1			1								1		1
Departamento de Ciências Contábeis		1	1		2							1			1
Departamento de Educação			1		1			1		1			4		4
Departamento de Física												1			1
Departamento de Geografia		1			1								1		1
Departamento de Letras			1		1									1	1
Departamento de Matemática		2			2		1			1		1			1
Departamento de Química		1			1								1		1
Departamento de Sistemas de Informação		3			3		2			2		3			3
Campus de Laranjeiras	0	2	1	1	4	0	2	5	0	7	0	5	5	1	11
Departamento de Arqueologia								2		2			3		3
Departamento de Arquitetura e Urbanismo							1	2		3		2	2		4
Departamento de Dança		2	1	1	4		1			1		3		1	4
Departamento de Museologia															
Núcleo de Teatro								1		1					
Campus de Lagarto	0	0	0	0	0	0	6	0	0	6	0	12	2	0	14
Departamento de Educação em Saúde							2			2		3	1		4
Departamento de Enfermagem							1			1		3			3
Departamento de Farmácia															
Departamento de Fisioterapia												1			1
Departamento de Fonoaudiologia							1			1		2	1		3
Departamento de Medicina															
Departamento de Nutrição							2			2		2			2
Departamento de Odontologia															
Departamento de Terapia Ocupacional												1			1
Campus do Sertão											0	0	0	0	0
Núcleo de Graduação de Agroindústria															
Núcleo de Graduação de Agronomia															
Núcleo de Graduação em Educação em Ciências Agrárias e da Terra															
Núcleo de Graduação em Medicina Veterinária															
Núcleo de Graduação em Zootecnia															
CODAP		1			1		1			1		2	3		5
TOTAL DA UFS	0	48	33	14	93	0	52	33	0	85	2	91	62	13	168

Fonte: DICADT/PROGEP

Situação posicional: dezembro de cada ano

Índice de qualificação docente por centro e departamento acadêmico

Unidade	2013						2014						2015					
	Grad	Esp	Mest	Dout	Total	IQCD	Grad	Esp	Mest	Dout	Total	IQCD	Grad	Esp	Mest	Dout	Total	IQCD
Campus de São Cristóvão	5	29	207	657	898	4,42	7	24	202	701	934	4,46	7	19	185	741	952	4,52
CCET	2	7	64	228	301	4,48	5	4	63	243	315	4,50	6	3	52	251	312	4,56
Departamento de Ciência e Engenharia de Materiais				12	12	5,00				14	14	5,00				14	14	5,00
Departamento de Computação			8	20	28	4,43			7	21	28	4,50	1		5	22	28	4,50
Departamento de Engenharia Civil		3	14	12	29	3,72		1	14	14	29	3,93			14	12	26	3,92
Departamento de Engenharia de Produção			1	8	9	4,78	2		1	8	11	4,09	1		2	8	11	4,27
Departamento de Engenharia Elétrica			4	14	18	4,56			2	16	18	4,78			1	17	18	4,89
Departamento de Engenharia Mecânica				8	8	5,00	3			9	12	4,00	3			9	12	4,00
Departamento de Engenharia Química	1	1	1	14	17	4,47				15	15	5,00				16	16	5,00
Departamento de Estatística e Ciências Atuariais	1	1	15	2	19	3,05		1	16	3	20	3,25	1		13	4	18	3,33
Departamento de Física		2	1	39	42	4,81		2	1	39	42	4,81		1	1	39	41	4,88
Departamento de Geologia				13	13	5,00				14	14	5,00		2		14	16	4,63
Departamento de Matemática			12	30	42	4,43			13	33	46	4,43			9	36	45	4,60
Departamento de Química			3	34	37	4,84			3	34	37	4,84			1	36	37	4,95
Departamento de Tecnologia de Alimentos				13	13	5,00				13	13	5,00				13	13	5,00
Núcleo de Engenharia Ambiental				8	8	5,00				8	8	5,00				9	9	5,00
Núcleo de Graduação em Engenharia de Petróleo			5	1	6	3,33			6	2	8	3,50			6	2	8	3,50
CCBS	1	1	17	118	137	4,70	1	1	13	122	137	4,76	0	1	12	130	143	4,81
Departamento de Biologia			1	21	22	4,91			1	22	23	4,91			1	23	24	4,92
Departamento de Ecologia				10	10	5,00				10	10	5,00				10	10	5,00
Departamento de Educação Física		1	10	17	28	4,18		1	8	18	27	4,30		1	7	21	29	4,41
Departamento de Farmácia				14	14	5,00				14	14	5,00				15	15	5,00
Departamento de Fisiologia			1	22	23	4,91			1	21	22	4,91			1	20	21	4,90
Departamento de Morfologia			3	24	27	4,78			1	27	28	4,93			1	29	30	4,93
Departamento de Nutrição	1		2	10	13	4,38	1		2	10	13	4,38			2	12	14	4,71
CCAA	0	0	6	72	78	4,85	0	0	5	76	81	4,88	0	0	4	77	81	4,90
Departamento de Ciências Florestais				12	12	5,00				12	12	5,00				12	12	5,00
Departamento de Engenharia Agrícola				10	10	5,00				12	12	5,00				12	12	5,00
Departamento de Engenharia Agrônômica			3	18	21	4,71			3	20	23	4,74			2	21	23	4,83
Departamento de Engenharia de Pesca e Aquicultura			1	9	10	4,80			1	9	10	4,80			1	9	10	4,80
Departamento de Medicina Veterinária			2	10	12	4,67			1	11	12	4,83			1	10	11	4,82
Departamento de Zootecnia				13	13	5,00				12	12	5,00				13	13	5,00

Índice de qualificação docente por centro e departamento acadêmico

(continuação)

Unidade	2013						2014						2015					
	Grad	Esp	Mest	Dout	Total	IQCD	Grad	Esp	Mest	Dout	Total	IQCD	Grad	Esp	Mest	Dout	Total	IQCD
CCSA	0	12	65	65	142	3,83	0	12	61	71	144	3,90	0	10	62	76	148	3,96
Departamento de Administração			9	12	21	4,14			8	12	20	4,20			8	14	22	4,27
Departamento de Ciência da Informação			7	3	10	3,60			7	3	10	3,60			6	4	10	3,80
Departamento de Ciências Contábeis		8	5	1	14	2,57		8	7	2	17	2,76		6	9		15	2,60
Departamento de Direito		3	12	11	26	3,73		3	10	14	27	3,93		3	9	16	28	4,04
Departamento de Economia		1	5	19	25	4,48		1	4	18	23	4,52		1	6	18	25	4,40
Departamento de Relações Internacionais			2	7	9	4,56			1	9	10	4,80			1	9	10	4,80
Departamento de Secretariado Executivo			10	0	10	3,00			10		10	3,00			9	1	10	3,20
Departamento de Serviço Social			8	10	18	4,11			8	10	18	4,11			8	10	18	4,11
Núcleo de Turismo			7	2	9	3,44			6	3	9	3,67			6	4	10	3,80
CECH	2	9	55	174	240	4,40	1	7	60	189	257	4,44	1	5	55	207	268	4,52
Departamento de Artes Visuais e Design	1		5	7	13	3,92			5	7	12	4,17			4	8	12	4,33
Departamento de Ciências Sociais			2	18	20	4,80			1	17	18	4,89			1	22	23	4,91
Departamento de Comunicação Social		1	7	15	23	4,26		1	9	14	24	4,13		1	8	14	23	4,17
Departamento de Educação		2	4	27	33	4,58		1	4	28	33	4,67		1	4	27	32	4,66
Departamento de Filosofia				18	18	5,00				17	17	5,00				18	18	5,00
Departamento de Geografia			8	15	23	4,30			6	19	25	4,52			6	20	26	4,54
Departamento de História		1	3	14	18	4,50			3	15	18	4,67			3	15	18	4,67
Departamento de Letras Estrangeiras		2	17	11	30	3,67		2	17	17	36	3,89		1	18	22	41	4,05
Departamento de Letras Vernáculas		1	4	21	26	4,58		1	4	20	25	4,56		1	4	21	26	4,58
Departamento de Música			3	6	9	4,33			5	6	11	4,09			5	6	11	4,09
Departamento de Psicologia	1	2	2	22	27	4,48	1	2	2	23	28	4,50	1	1	1	24	27	4,67
Núcleo de Graduação em Ciências da Religião									2	2	5,00				2	2	5,00	
Núcleo de Teatro									4	4	8	4,00			1	8	9	4,78
Campus de Aracaju	3	4	55	92	154	4,13	1	3	44	107	155	4,35	1	2	39	108	150	4,41
Departamento de Enfermagem			8	11	19	4,16			2	16	18	4,78			1	16	17	4,88
Departamento de Fisioterapia			1	12	13	4,85				14	14	5,00				14	14	5,00
Departamento de Fonoaudiologia	1		5	6	12	3,83			4	8	12	4,33			4	8	12	4,33
Departamento de Medicina	2	4	36	42	84	3,90	1	3	33	47	84	4,06	1	2	30	48	81	4,14
Departamento de Odontologia			5	21	26	4,62			5	22	27	4,63			4	22	26	4,69

Índice de qualificação docente por centro e departamento acadêmico

(continuação)

Unidade	2013						2014						2015					
	Grad	Esp	Mest	Dout	Total	IQCD	Grad	Esp	Mest	Dout	Total	IQCD	Grad	Esp	Mest	Dout	Total	IQCD
Campus de Itabaiana	2	0	47	68	117	4,13	1	0	42	78	121	4,27	0	0	38	79	117	4,35
Departamento de Administração			9	2	11	3,36			9	2	11	3,36			9	2	11	3,36
Departamento de Biociências			2	9	11	4,64			2	9	11	4,64			2	9	11	4,64
Departamento de Ciências Contábeis	1		10		11	2,82	1		10		11	2,82			10	1	11	3,18
Departamento de Educação			2	16	18	4,78			2	16	18	4,78			2	13	15	4,73
Departamento de Física	1		1	8	10	4,40			1	10	11	4,82				11	11	5,00
Departamento de Geografia			3	8	11	4,45			3	9	12	4,50			2	9	11	4,64
Departamento de Letras				10	10	5,00				11	11	5,00				11	11	5,00
Departamento de Matemática			9	4	13	3,62			8	6	14	3,86			5	9	14	4,29
Departamento de Química			3	8	11	4,45				11	11	5,00			1	10	11	4,82
Departamento de Sistemas de Informação			8	3	11	3,55			7	4	11	3,73			7	4	11	3,73
Campus de Laranjeiras	2	1	23	30	56	3,98	2	0	23	24	49	3,90	25	24	0	1	50	1,56
Departamento de Arqueologia				12	12	5,00			0	12	12	5,00	12				12	1,00
Departamento de Arquitetura e Urbanismo			6	9	15	4,20	1		7	8	16	3,88	9	8			17	1,47
Departamento de Dança		1	9	1	11	3,09			10	1	11	3,18		11			11	2,00
Departamento de Museologia	2		4	3	9	3,22	1		6	3	10	3,40	4	5		1	10	1,90
Núcleo de Teatro			4	5	9	4,11												
Campus de Lagarto	1	2	75	42	120	3,67	4	6	79	68	157	3,78	2	8	81	79	170	3,86
Departamento de Educação em Saúde			22	13	35	3,74			13	24	37	4,30			12	28	40	4,40
Departamento de Enfermagem			12		12	3,00			15	1	16	3,13			14	2	16	3,25
Departamento de Farmácia			2	7	9	4,56			3	10	13	4,54			2	11	13	4,69
Departamento de Fisioterapia			9	4	13	3,62			9	5	14	3,71			9	6	15	3,80
Departamento de Fonoaudiologia	1		5	6	12	3,83			10	5	15	3,67			9	7	16	3,88
Departamento de Medicina		2	6	1	9	3,00	4	6	6	6	22	2,91	2	8	9	7	26	3,08
Departamento de Nutrição			9	1	10	3,20			13	2	15	3,27			13	2	15	3,27
Departamento de Odontologia			1	10	11	4,82			1	15	16	4,88			1	15	16	4,88
Departamento de Terapia Ocupacional			9		9	3,00			9		9	3,00			12	1	13	3,15
Campus do Sertão													0	0	0	13	13	5,00
Núcleo de Graduação de Agroindústria																2	2	5,00
Núcleo de Graduação de Agronomia																2	2	5,00
Núcleo de Graduação em Educação em Ciências Agrárias e da Terra																3	3	5,00
Núcleo de Graduação em Medicina Veterinária																3	3	5,00
Núcleo de Graduação em Zootecnia																3	3	5,00
Outros										1	4	1,25			1	2	3	4,33
TOTAL DA UFS	13	36	407	889	1.345	4,28	15	33	390	979	1.420	4,33	35	53	344	1.023	1.455	4,32

Fonte: COPAC/PROPLAN

Situação posicional: dezembro de cada ano

Assistência ao servidor

Tipo de Atendimento	2013	2014	2015
Atendimento Médico	20.130	16.439	1.470
Absenteísmo	16.850	15.270	
Consultas médicas	1.192	509	707
Encaminhamento ao especialista/HU	82	21	23
Exames admissionais de bolsistas e monitores	-	-	-
Licença saúde até 30 dias	-	-	-
Licença saúde até 120 dias	595	639	740
Parecer médico	1.411		
Junta Médica Oficial	49.871	6.338	1.348
Absenteísmo	49.500	5.490	
Alta médica	98		
Aposentadoria por invalidez	9	1	2
Concessão de isenção de imposto de renda	11	9	14
Encaminhamento para readaptação/reabilitação	6	9	
Licença gestação (aluna)	-	-	
Licença gestação (servidora)	34	64	36
Licença para acompanhar pessoa da família	53	532	548
Licença saúde superior a 30 dias (aluno)	-	-	
Licença saúde superior a 30 dias (servidor)	-	-	
Licença saúde superior a 120 dias (servidor)	112	183	740
Pensão alimentícia vitalícia a filho de servidor(Inclusão de Dependente)	-	1	1
Reunião da Junta Médica (horas)	48	49	7
Assistência de Enfermagem	361	384	372
Administração de medicamentos	117	128	128
Esterilização de material e outros	12	24	12
Procedimentos (curativos, imobilizações, retirada de pontos)	32	32	32
Verificação de pressão arterial e peso	200	200	200
Serviço de Saúde Ocupacional	462	417	420
Análise de processos de insalubridade/periculosidade	-		
Atendimento ao aluno	10		
Atendimento ao servidor	130	100	102
Eventos/palestras	3	2	4
Exames periódicos	311	305	307
Recomendações para servidores com restrições de atividades	-		
Reuniões do Serviço de Saúde Ocupacional	5	5	7
Vistorias nos setores UFS/HU	3	5	
Serviço Social	1.429	1.501	1.056
Acompanhamento de caso	36	39	43
Atendimento para readaptação de servidores	42	48	52
Cadastro social do servidor	547	543	553
Contato com outros profissionais	3	47	53
Convocações de servidores e alunos	75	72	76
Encaminhamentos	20	45	47
Entrevistas	547	543	76
Orientação a auxílio funeral e pensão vitalícia	15		
Orientação sociofamiliar do servidor	68	73	76
Visitas domiciliares, hospitalares e outras instituições	76	91	80

Assistência ao servidor

(continuação)

Tipo de Atendimento	2013	2014	2015
Outras Atividades	593	573	150
Acidente de trabalho	3	2	
Acompanhamento para a rede assistencial HU e HJAF	10		
Admissional	547	543	115
Contatos com outros profissionais e instituições	3	5	6
Encaminhamento para consultas e exames especializados/HU	20	14	16
Participação em palestras, congressos e programas de saúde	6	6	8
Visita Domiciliar	2	3	5
Visita hospitalar	2		
TOTAL	72.846	25.652	4.816

Fonte: DIASE/PROGEP

Situação posicional: dezembro de cada ano

Eventos realizados e número de pessoas treinadas

Nome do evento	2013		2014		2015	
	Eventos	Participantes	Eventos	Participantes	Eventos	Participantes
Alinhamento em LIBRAS para Tradutores e Intérpretes					1	11
Aperfeiçoamento em Regime Jurídico dos Servidores da União	1	60	1	121		
Aprofundando Saberes sobre a Língua Portuguesa	1	16				
Arquivologia Básica e Gestão de Documentos	1	43				
Auditoria e Controle Interno: noções gerais	1	17				
Biossegurança no Trabalho			1	116	1	45
BRAILLE					1	4
Capacitação de Servidores no Fórum Nacional de Pró-Reitores de Planejamento e Administração					1	60
Capacitação para Tutores em EAD	1	9				
Comunicação Organizacional			1	42		
Contratos Administrativos: noções gerais	1	27				
Educação Inclusiva no Contexto das IFES			1	64	1	46
Educando para Aposentadoria			2	47		
Elaboração de Projetos para Mestrado e Doutorado					1	8
Elaboração de Trabalho Científico					1	18
Espanhol Instrumental	1	9				
Ferramentas de Produtividade em Nuvem - Campus Lagarto	1	13				
Fiscalização de Contratos					1	30
Formação Corporativa Básica	1	64	1	63	1	51
Formação e Aperfeiçoamento para a Docência no Ensino Superior - Campus Lagarto	1	82				
Gestão de Materiais e Patrimônios	1	21				
Gestão Estratégica de Pessoas	1	47	1	63	1	59
Gestão Estratégica de Processos Gerenciais	1	10				
Informática Básica e Otimização do Trabalho			1	7		
Ingês Instrumental	1	8	1	15		
Ingês Instrumental - Turma HU	1	12				
Inglês para Iniciantes	1	15	1	114	1	106
Inglês para Leitura de Textos					2	19
I Seminário de Gestores da UFS					1	62
Legislação Aplicada à Licitação	1	32				
Legislação da UFS: conhecimentos gerais e específicos	1	24				
Legislação e Políticas Públicas para a Educação Básica e Superior	1	39				
Lei 8.112/90 e Legislação Correlata - Aplicação SEGEP	1	9				
Libras I					1	13
Libras II					1	7

Eventos realizados e número de pessoas treinadas

Nome do evento	2013		2014		2015	
	Eventos	Participantes	Eventos	Participantes	Eventos	Participantes
Libras Instrumental					1	12
LibreOffice: Writer, Calc e Impress			1	18		
Licitações na Administração Pública					1	40
Língua Brasileira de Sinais - LIBRAS	1	14				
Língua Brasileira de Sinais – LIBRAS – Campus Lagarto			1	14		
Língua Brasileira de Sinais – LIBRAS – Campus São Cristóvão			1	9		
Língua Brasileira de Sinais – LIBRAS – Campus Itabaiana	1	11				
Marc - 21: formato autoridades					1	10
Metodologias Ativas de Ensino Aprendizagem: compreendendo as práticas pedagógicas na UFS Campus Lagarto					1	14
Noções de Informática Básica					1	13
Oficina de Coaching - Campus Lagarto	1	12				
Orientações Preventivas e Ergonômicas no Ambiente de Trabalho			1	10		
Palestra Coaching – Campus Lagarto			1	46		
Palestra Coaching – Campus São Cristóvão			1	27		
Preparatório para Seleção de Mestrado			2	91		
Planejamento Financeiro					1	17
Primeiros Socorros no Ambiente do Trabalho			1	14		
Primeiros Socorros no Ambiente do Trabalho - Turma Campus Lagarto					1	19
Proatividade no Ambiente de Trabalho			1	46		
Produção Gráfica Básica com o Software Corel Draw			1	7		
Programa #Servidor Cidadão			1	90	1	226
Programa de Orientações Preventivas Posturais e Ortopédicas no Ambiente de Trabalho - Campus Lagarto	1	28				
Programa de Socialização de Novos Servidores	3	104	1	167		
Redação Oficial e as Novas Regras Ortográficas	1	34	1	61	1	43
Regime Jurídico dos Servidores da União					1	55
Relações Interpessoais e Gestão de Pessoas					1	89
Saúde do Trabalhador – Área Farmácia			1	13		
Saúde do Trabalhador – Área Fonoaudiologia			1	15		
Saúde do Trabalhador – Área Terapia Ocupacional			1	14		
Segurança e Saúde Ocupacional	1	75				
Sistemas Internos da UFS: conhecimento e funcionalidades	1	20				
Técnicas de Aperfeiçoamento da Leitura e Produção Textual			1	13		
Treinamento em Gestão Patrimonial			1	19		

Eventos realizados e número de pessoas treinadas

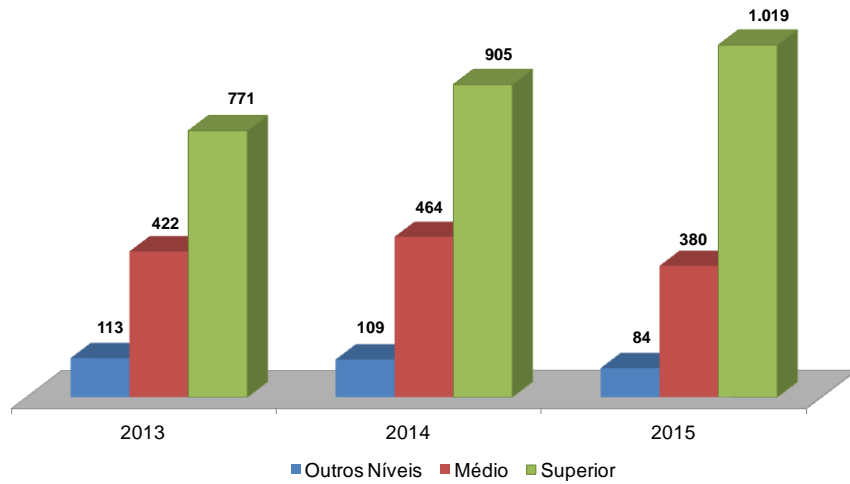
Nome do evento	2013		2014		2015	
	Eventos	Participantes	Eventos	Participantes	Eventos	Participantes
Treinamento em Sistema de Concessão de Diárias e Passagens	1	13				
Treinamento para Servidores Docentes Usuários dos Sistemas Integrados da UFS – SIGRH, SIGAA e SIPAC			1	15		
Treinamento para Servidores Técnico-Administrativos Usuários dos Sistemas Integrados da UFS – SIGRH, SIGAA e SIPAC			1	72		
Treinamento SCDP			1	6		
Treinamento SIGAA: Cadastro da Produção Intelectual	1	1				
Treinamento SIGAA: Pesquisa - Submissão de Projeto	1	4				
Treinamento SIGAA: Portal Coordenador da Graduação	1	7				
Treinamento SIGAA: Portal Docente - Chefia	1	7				
Treinamento SIGRH: Módulos SIGRH - DAP	1	5				
Treinamento SIGRH: Portal da Chefia - Visão Geral	1	3				
Treinamento SIPAC: Requisição de Materiais (Compras ou Almoxarifado)	1	11				
Treinamento SIPAC: Tramitação de Processos	1	8				
TOTAL	39	914	33	1.419	27	1.077

Fonte: DIDEP/PROGEP

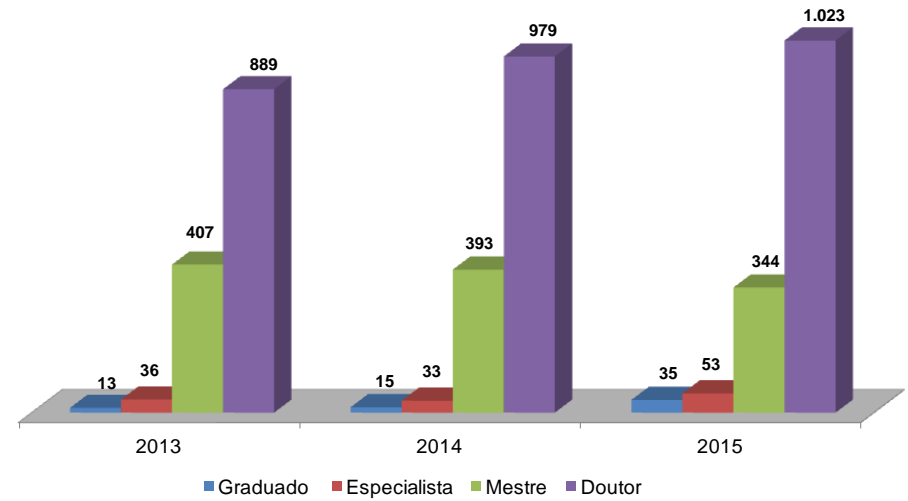
Situação posicional: dezembro de cada ano

Dados de pessoal em gráfico

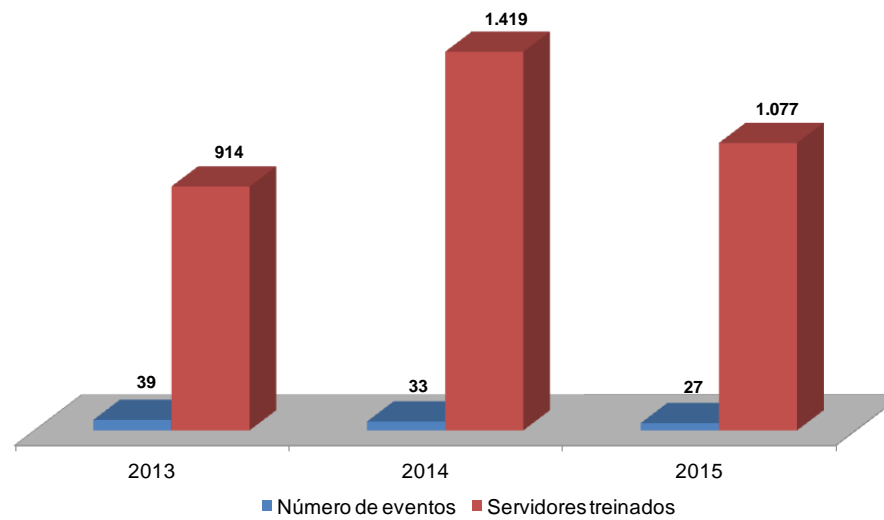
Técnico-administrativo por Escolaridade



Docente do Quadro Permanente por Escolaridade



Treinamento para a Comunidade



4.2 Dados Gerenciais

Atividades da Procuradoria Geral

Produções do Programa Editorial da UFS

Atividades da Editora da UFS

Atividades dos Conselhos Superiores

Atividades da Comissão Permanente de Pessoal Docente

Atividades da Comissão Permanente de Processo Administrativo Disciplinar

Atividades do Departamento de Recursos Materiais

Evolução dos bens patrimoniais

Dados gerenciais em gráfico

Atividades da Procuradoria Geral

Descrição	2013	2014	2015
Mandado de segurança	42	37	35
Processo administrativo	3.421	6.858	3.276
Reclamação trabalhista		8	
Outros procedimentos	834	848	59
TOTAL	4.297	7.751	3.370

Fonte: PGE

Situação posicional: dezembro de cada ano

Produções do Programa Editorial UFS

Descrição da Produção	2013	2014	2015
Marca de evento (projeto e criação)	4	7	7
Cartaz de evento (projeto e criação)	10	12	13
Certificado de evento (projeto e criação)	4	5	5
Convite de evento (projeto e criação)	9	15	8
Folder de evento (projeto e criação)	17	21	9
Capa (projeto e criação)	43	53	40
Livro de Edital (projeto e diagramação)	24	25	21
Livro Avulso (projeto e diagramação)	11	2	15
Revista (projeto e diagramação)	2	5	8
Cartilha (projeto e diagramação)	10	8	1
Anais de eventos (projeto e diagramação)	1	1	3
TOTAL	135	154	130

Fonte: Editora da UFS

Situação posicional: dezembro de cada ano

Atividades da Editora da UFS

Descrição	2013	2014	2015
Exemplares vendidos	748	672	1.135
Frequência da Editora na mídia	6	3	9
Pontos de venda instalados	1	1	1
Projetos de publicação aprovados pelo Conselho Editorial	31	23	33
Projetos de publicação com entrada no Conselho Editorial	36	32	41
Títulos publicados pela Editora	73	71	54

Fonte: Editora da UFS

Situação posicional: dezembro de cada ano

Atividades dos Conselhos Superiores

Conselhos	Resoluções Aprovadas		
	2013	2014	2015
Conselho do Ensino da Pesquisa e da Extensão	56	102	69
Conselho Universitário	63	70	60
TOTAL	119	172	129

Fonte: CONSU/ CONEPE

Situação posicional: dezembro de cada ano

Atividades da Comissão Permanente de Pessoal Docente

Especificação	2013	2014	2015
Processos Julgados	532	479	699
Afastamento para cursos de pós-graduação	38	49	1
Mudança de regime de trabalho	6	14	4
Progressão funcional	488	416	694
Processos Tramitados	245	213	145
Estágio probatório	245	213	145
TOTAL	777	692	844

Fonte: CPPD

Situação posicional: dezembro de cada ano

Atividades da Comissão Permanente de Processo Administrativo Disciplinar

Processos conduzidos	2013	2014	2015
PADs instaurados	7	9	4
PADs julgados	7	7	4
Sindicâncias punitivas instauradas	3		
Sindicâncias investigativas instauradas	14	6	7
Sindicâncias julgadas	13	7	5
Quantitativo de suspensões aplicadas a estatutários	1	1	
Quantitativo de advertências aplicadas a estatutários	1	1	
TOTAL	46	31	20

Fonte: CPSPAD

Situação posicional: dezembro de cada ano

Atividades do Departamento de Recursos Materiais

Atividades	2013	2014	2015
Atendimento através de requisição de material	1.993	1.409	1.383
Concorrência pública		9	6
Cotação eletrônica (art. 24-II, Lei 8.666/93)	11	1	
Dispensa de licitação (art. 24-I, II, IV, VIII, XIII, XXI, XXII, Lei 8.666/93)	46	33	21
Inexigibilidade de licitação (art. 25-I, II, XI Lei 8.666/93)	31	27	12
Pregão eletrônico tradicional	134	158	90
Pregão eletrônico registro de preços	17	5	6
Tomada de preços	4	1	2

Fonte: DRM/PROAD

Situação posicional: dezembro de cada ano

Evolução dos bens patrimoniais

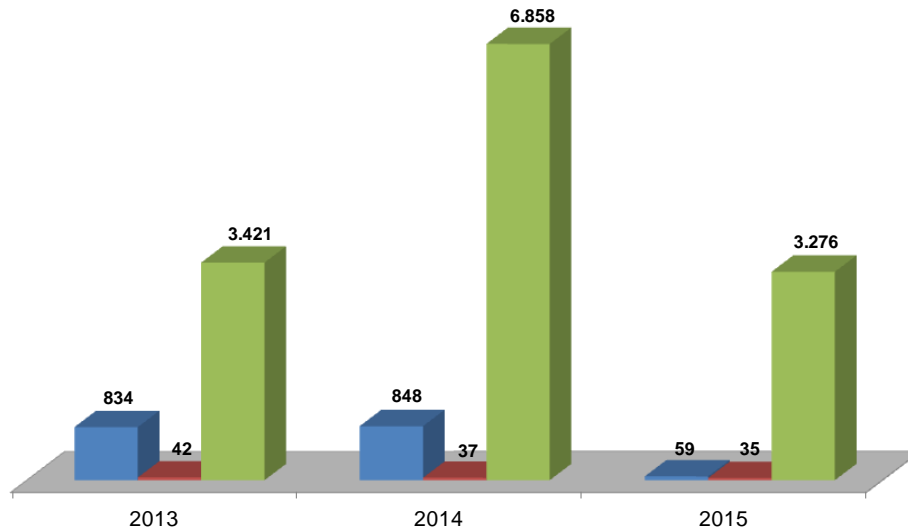
Produtos	2013	2014	2015
Incorporações dos bens móveis	18.380.917,83	13.098.234,75	19.461.793,54

Fonte: DIPATRI/DRM/PROAD

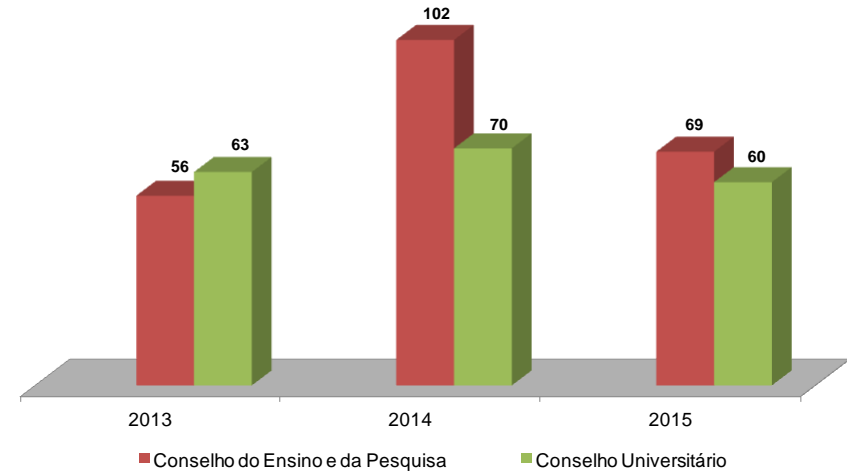
Situação posicional: dezembro de cada ano

Dados gerenciais em gráfico

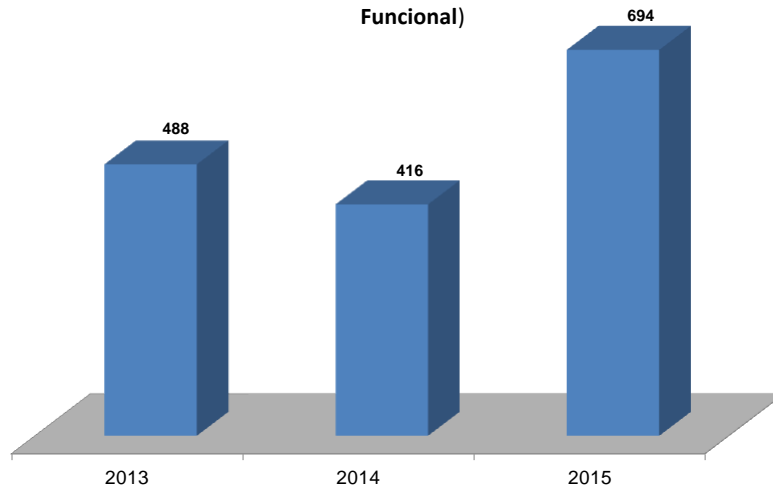
Atividades da Procuradoria Geral



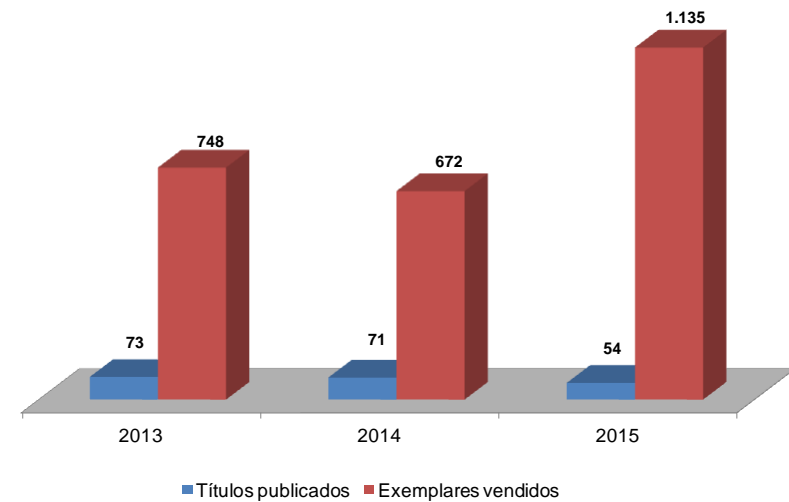
Atividades dos Conselhos Superiores (Resoluções Aprovadas)



Atividades da Comissão Permanente de Pessoal Docente (Progressão Funcional)



Atividades da Editora da UFS



4.3 Dados Orçamentários

Evolução dos projetos, convênios e contratos elaborados

Execução orçamentária por grupos de despesas e origem dos recursos

Destaque por órgão financiador

Dados orçamentários em gráfico

Evolução dos projetos, convênios e contratos elaborados

Atividades	2013	2014	2015
Contratos	167	214	94
Aditivos a contratos	194	185	140
Convênios	65	80	58
Aditivos a convênios	35	55	43
Projetos	19	10	8
TOTAL	480	544	343

Fonte: COPEC/PROPLAN

Situação posicional: dezembro de cada ano

Execução orçamentária por grupos de despesas e origem dos recursos

Discriminação	2013	2014	2015
Pessoal e encargos sociais	318.635.506	377.432.767	419.692.991
Recursos do Tesouro Nacional	318.635.506	377.432.767	419.692.991
Outras despesas correntes	81.580.548	86.123.576	101.141.799
Recursos do Tesouro Nacional	75.514.183	76.822.257	91.767.509
Recursos próprios	3.643.457	4.104.732	938.873
Recursos de convênios (destaques)	2.422.908	968.195	298.554
Recursos de Destaques		4.228.392	8.136.863
Despesas de capital	52.000.383	68.901.827	34.519.621
Recursos do Tesouro Nacional	50.729.131	62.907.486	33.648.146
Recursos próprios		474.044	
Recursos de convênios (destaques)	1.271.252		
Recursos de Destaques		5.520.298	871.475
TOTAL	452.216.438	532.458.171	555.354.411

Fonte: COPRO/PROPLAN

Situação posicional: dezembro de cada ano

Destaque por órgão financiador - 2013

Órgão financiador	Objetivo	Créditos Executado
FUNDO NACIONAL DE DESENV.CIENT.E TECNOLOGICO	Atender o Termo de Cooperação PRH 45	60.884,80
UNIVERSIDADE FEDERAL DE ALAGOAS	Pagamento encargos cursos e concursos	1.555,15
UNIVERSIDADE FEDERAL DO ESPIRITO SANTO	Pagamento encargos cursos e concursos	2.482,80
UNIVERSIDADE FEDERAL DO RIO GRANDE DO SUL	Pagamento encargos cursos e concursos	686,45
UNIVERSIDADE FEDERAL RURAL DE PERNAMBUCO	Pagamento encargos cursos e concursos	9.113,92
UNIVERSIDADE FEDERAL DE SÃO PAULO	Pagamento encargos cursos e concursos	900,00
FUNDACAO UNIVERSIDADE FEDERAL DE MATO GROSSO	Pagamento encargos cursos e concursos	838,08
FUNDACAO UNIVERSIDADE FEDERAL DE S.J.DEL-REI	Pagamento encargos cursos e concursos	2.041,60
FUND.COORD.DE APERF.DE PESSOAL NIVEL SUPERIOR	PROGRAMA PRÓ-EQUIPAMENTOS-PRÓ-EQUIP/CAPES-MEC	1.256.942,11
FUND.COORD.DE APERF.DE PESSOAL NIVEL SUPERIOR	Programa de Apoio a Pós-Graduação-PROAP/CAPES	1.645.653,91
INST.FED.DE EDUC.,CIENC.E TEC.DO PARÁ	Pagamento encargos cursos e concursos	2.793,60
FUNDO NACIONAL DE SEGURANCA PUBLICA - FNSP	TERMO DE COOPERAÇÃO 009/2013	129.990,00
FUNDO NACIONAL DE SAUDE	Atender o Termo de Cooperação 23/2013(Estudo e Pesquisa sobre Atenção Básica)	535.485,60
FUNDO NACIONAL DE SAUDE	Aquisição de Equipamento e Material Permanente - Termo de Cooperação 19/2013	14.309,98
FUNDO NACIONAL DE SAUDE	Formação Prof. em Saúde-Pró-Saúde e Pet Saúde TC 3/2013 e 105/2013	30.482,13
		3.694.160,13

Fonte: COPRO/PROPLAN

Situação posicional: dezembro/13

Destaque por órgão financiador - 2014

Órgão financiador	Objetivo	Créditos Executado
Fundo Nacional de Saúde - FNS	Educação e Formação em Saúde	206.297,35
Fundação Coordenação de Aperfeiçoamento de Pessoal Nível Superior - CAPES	Concessão de Bolsas de Estudo	1.831.173,51
	Apoio a Capacitação e Formação Iniciada	1.891.764,00
	Fomento as Ações de Graduação, Pós-graduação, Pesquisae Extensão	1.659.663,72
Ministério do Esporte	Administração da Unidade Nacional	20.500,00
	Preparação de Atletas e Capact. De RH para Esporte de Alto Rendimento	3.822.348,33
Fundo Nacional do Desenvolvimento da Educação	Apoio a alimentação Escolar na Educ. Básica (PNAE)	10.313,28
Fundo Nacional de Segurança Pública	Sistema Integrado de Educação e Valor	129.990,00
Fundo Nacional de Desenvolvimento Científico e Tecnológico	Fomento a Projetos Institucionais para Pesquisa no Setor de Petróleo e Gás Natural (CT-PETRO)	107.232,00
Ministério da Educação	Fomento as Ações de Graduação, Pós-graduação, Pesquisae Extensão	46.328,17
Instituto Federal de Educação Ciência e Tecnologia do Pará	Capacitação de Servidores Federais no Estado do Pará	2.930,40
Universidade Federal Rural de Pernambuco	Funcionamento de IFES no Estado de Pernambuco	2.111,01
Universidade Federal do Recôncavo da Bahia	Capacitação de Servidores Federais no Estado da Bahia	3.681,47
Universidade Federal de São Paulo	Funcionamento de IFES no Estado de São Paulo	540,00
Universidade Federal de Santa Catarina	Funcionamento de IFES no Estado de Santa Catarina	914,67
Universidade Federal do Tocantins	Funcionamento de IFES no Estado de Tocantins	238,10
Universidade Federal do Paraná	Apoio a Capacitação e Formação Continuada - Educação Básica	7.254,80
Universidade Federal do Rio Grande do Sul	Funcionamento de IFES no Estado do Rio G. do Sul	2.250,22
Universidade Federal de Alagoas	Funcionamento de IFES no Estado de Alagoas	2.599,92
	Capacitação de Servidores Federais no Estado de Alagoas	558,72
		9.748.689,67

Fonte: COPRO/PROPLAN

Situação posicional: dezembro/14

Destaque por órgão financiador - 2015

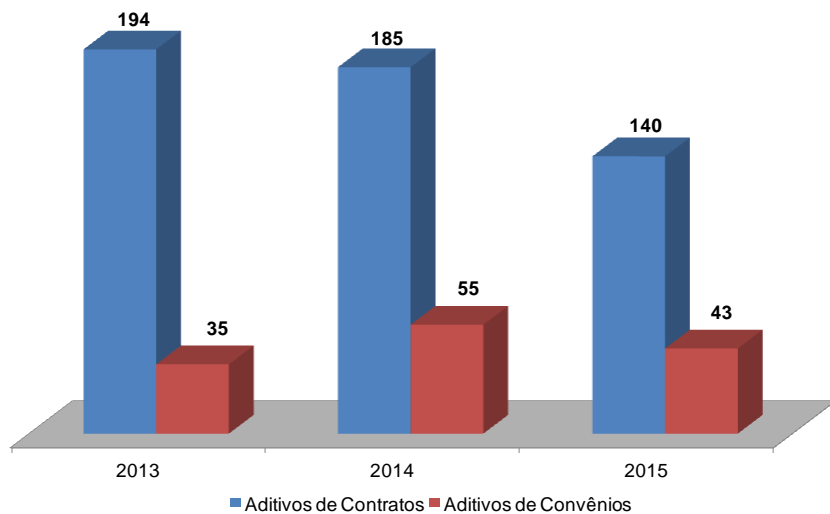
Órgão financiador	Objetivo	Créditos Executado
Fundação Universidade de Brasília	Pagamento de GECC ao Prof. Herbet Conceição	400,00
Universidade Federal de Alagoas	Pagamento a Eduardo Luiz Cavalcanti Caldas	603,18
Universidade Federal do Espírito Santo	Pagamento ao prof. Jugurta Rosa Montalvão Filho - Banca de Concurso	1.078,94
Universidade Federal do Rio Grande do Norte	Gratificação de concurso para Ana Silvia Moccelin	2.176,13
Universidade Federal do Rio Grande do Norte	Gratificação de concurso à Prof. Eleonora Pereira da Silva	1.073,93
Universidade Federal de Santa Catarina	Pagamento ao Prof. Pedro Leite de Abreu- Banca de Concurso	573,34
Universidade Federal de Santa Maria - RS	Pagamento a servidora Isabella O. Santana(siape:2081907)	209,80
Fundo Nacional de Desenvolvimento da Educação	Atender despesas com o PNAE-MC - Proc 23034.034/2015-05	23.927,00
Fundo Nacional de Desenvolvimento da Educação	Atender despesas - PNLDTED 2592 Avaliação PNLDTED 2016 - MC - 1ª liberação	5.905.067,94
Fund. Coord.de Aperf.de Pessoal Nível Superior	Programa de Apoio à Pós-graduação - TC - PROAP -2675/2015	1.468.475,35
Fund. Coord.de Aperf. De Pessoal Nível Superior	Licenciaturas e Especialização PAR e PNAP - TC - UAB 2619/201	206.209,60
Universidade Federal de Mato Grosso	Banca Examinadora -Alexandrina Luz Conceição - Proc 23108105515201/59-7	
Instituto Fed. Educ. Ciência e Tec do Piauí	Mestrado em Propriedade Intelectual-IFPI C/FUFS	
Instituto Fed. de Educ. Ciência e Tec. do RN	Pagamento de avaliadores externos de processo de RSC finalizados	
Setorial Orç. e Financeira/DPGE-Min do Esporte	TED 47/2015 - Pista Sintética de Atletismo	811.474,61
Fundo Nacional Antidrogas	TED 03/2015-Centro Reginal de Referência Presencial	151.913,50
Secretaria Nacional de Segurança Pública	Termo de Execução Descentralizada - TED Nº 0220310/2015	273.417,85
Secretaria de Desenvolvimento Tecnolog. e Inovação	Realização do III workshop de Energias Alternativas: Tecnologias Sustentáveis	60.000,00
Secretaria de Desenvolvimento Tecnolog. e Inovação	Atender o MEMO/SETEC/CGTS 92/2015 - Atender o MEMO/SETEC/CGTS 92/2015	90.000,00
Agência Nacional do Petróleo	Termo Aditivo firmado no âmbito do Termo Cooperação PRH 45/2010	11.736,00
		9.008.337,17

Fonte: COPRO/PROPLAN

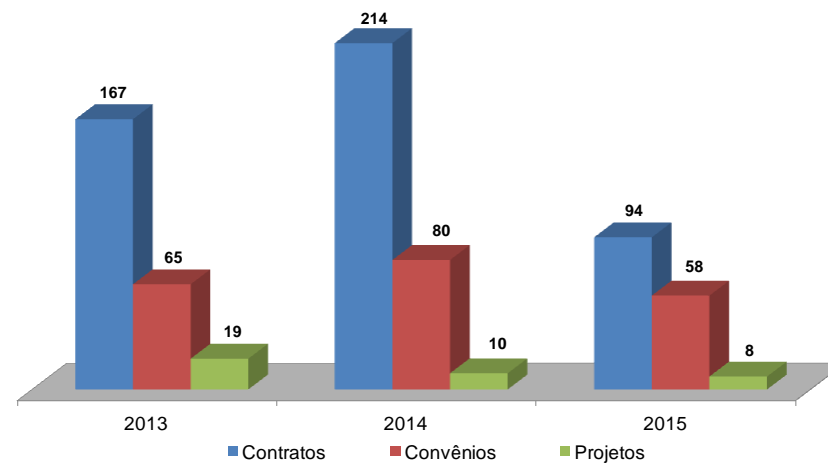
Situação posicional: dezembro/15

Dados orçamentários em gráfico

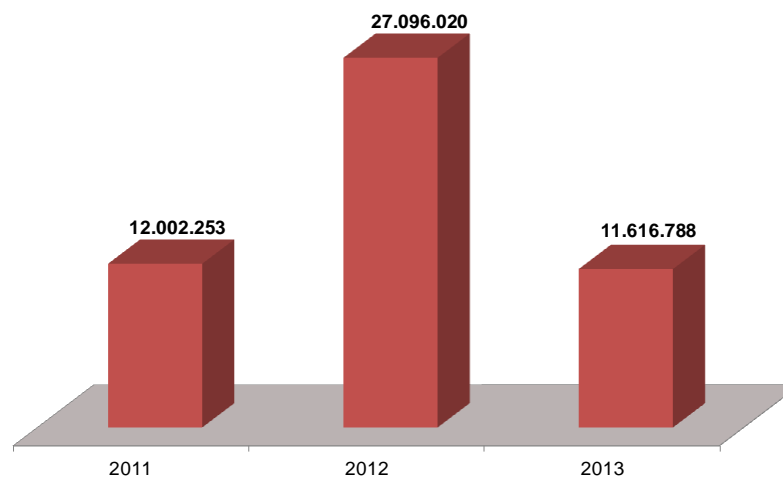
Evolução dos Aditivos de convênios e contratos



Evolução dos Projetos, Convênios e Contratos



Evolução dos recursos relativos aos convênios (R\$)



4.4 Infraestrutura

Atividades da Coordenação de Suporte

Números de pontos de rede por campus

Números de requisições de serviços atendidas

Áreas físicas da UFS

Áreas físicas do espaço para ensino

Espaço para atividades de ensino

Infraestrutura em gráfico

Atividades da Coordenação de Suporte

Discriminação	2013	2014	2015
Impressoras	494	483	354
Softwares	156	195	157
Estabilizadores	82	82	80
Monitores	90	78	63
Manutenção de no-breaks			47
Scanners	13	19	13
Teclado	36	57	31
Computadores	1.515	1.660	1.432
Notebook	90	113	100
Mouse			37

Fonte: COSUP/NTI

Situação posicional: dezembro de cada ano

Números de pontos de rede por campus

Unidade	2013	2014	2015
Campus de São Cristóvão	4.785	6.143	6.143
Campus da Saúde	245	270	270
Campus de Laranjeiras	123	211	211
Campus de Itabaiana	768	769	769
Campus de Lagarto	96	96	778
TOTAL	6.017	7.489	8.171

Fonte: CORED/NTI

Situação posicional: dezembro de cada ano

Números de requisições de serviços atendidas

Discriminação	2013	2014	2015
Relacionadas a acesso Internet	692	533	565
Relacionadas a pontos de rede	338	366	243
Relacionadas ao e-mail institucional	33	21	10
Relacionadas a outros (serviço VOIP, periódicos CAPES, impressora em rede, fornecimento de cabos e conectores, etc)	448	509	504
TOTAL	1.511	1.429	1.322

Fonte: CORED/NTI

Situação posicional: dezembro de cada ano

Áreas físicas da UFS

Áreas gerais (m²)	2013	2014	2015
Área do terreno	4.403.460,02	4.403.460,02	4.403.460,02
Campus de Aracaju	54.923,00	54.923,00	54.923,00
Campus de Itabaiana	20.621,63	20.621,63	20.621,63
Campus de Lagarto	397.000,00	397.000,00	397.000,00
Campus de Laranjeiras	1.171,60	1.171,60	1.171,60
Campus de São Cristóvão	1.539.310,00	1.539.310,00	1.539.310,00
Campus Avançado do Crasto	186,00	186,00	186,00
Campus Avançado Rural	2.362.200,00	2.362.200,00	2.362.200,00
Campus Avançado do Xingó	5.699,24	5.699,24	5.699,24
Unidades Descentralizadas	22.348,55	22.348,55	22.348,55
Área construída	155.954,43	183.271,13	197.220,61
Campus de Aracaju	14.566,49	14.566,49	14.566,49
Campus de Itabaiana	11.028,41	11.028,41	11.028,41
Campus de Lagarto	4.229,29	14.958,83	15.245,23
Campus de Laranjeiras	1.171,60	1.171,60	1.171,60
Campus de São Cristóvão	108.904,47	125.491,63	139.154,71
Campus Avançado do Crasto	174,00	174,00	174,00
Campus Avançado Rural	1.881,00	1.881,00	1.881,00
Campus Avançado do Xingó	648,45	648,45	648,45
Unidades Descentralizadas	13.350,72	13.350,72	13.350,72
Espaço para ensino (m²)	2013	2014	2015
Salas de aula	21.012,91	21.048,16	21.605,06
Campus de Aracaju	1.551,91	1.551,91	1.059,58
Campus de Itabaiana	1.407,10	1.407,10	1.236,32
Campus de Laranjeiras	753,27	753,27	259,42
Campus de São Cristóvão	17.010,21	17.045,46	18.759,32
Unidades Descentralizadas	290,42	290,42	290,42
Laboratórios	12.609,40	16.814,67	21.332,79
Campus de Aracaju	1.059,58	1.059,58	1.059,58
Campus de Itabaiana	1.236,32	1.236,32	1.236,32
Campus de Laranjeiras	259,42	259,42	259,42
Campus de São Cristóvão	10.035,93	14.241,20	18.759,32
Unidades Descentralizadas	18,15	18,15	18,15
Auditórios e mini-auditórios	3.908,23	4.479,63	4.997,84
Campus de Aracaju	213,52	213,52	213,52
Campus de Itabaiana	642,40	642,40	642,40
Campus de Laranjeiras	223,28	223,28	223,28
Campus de São Cristóvão	2.588,84	3.160,24	3.562,18
Unidades Descentralizadas	240,19	240,19	240,19

Fonte: DOFIS/INFRA UFS

Situação posicional: dezembro de cada ano

Espaço para atividades de ensino

Especificação	2013	2014	2015
Número de salas de aula	290	291	301
Campus de Aracaju	20	20	20
Campus de Itabaiana	27	27	27
Campus de Laranjeiras	11	11	11
Campus de São Cristóvão	227	228	238
Unidades Descentralizada	5	5	5
Número de laboratórios	269	344	430
Campus de Aracaju	20	20	20
Campus de Itabaiana	34	34	34
Campus de Laranjeiras	3	3	2
Campus de São Cristóvão	211	286	373
Unidades Descentralizada	1	1	1
Número de auditórios e mini-auditórios	29	35	39
Campus de Aracaju	1	1	1
Campus de Itabaiana	1	1	1
Campus de Laranjeiras	2	2	2
Campus de São Cristóvão	24	30	34
Unidades Descentralizada	1	1	1

Fonte: DOFIS/INFRAUFS

Situação posicional: dezembro de cada ano

Infraestrutura em gráfico

