



# ANUÁRIO ESTATÍSTICO DA UFS

2018 | 2020



**SERVIÇO PÚBLICO FEDERAL  
MINISTÉRIO DA EDUCAÇÃO  
UNIVERSIDADE FEDERAL DE SERGIPE**

**REITORIA**

Valter Joviniano de Santana Filho

**VICE-REITORIA**

Rosalvo Ferreira Santos

**GABINETE DO REITOR**

Alaíde Hermínia de Aguiar Oliveira

**PRÓ-REITORIA DE PLANEJAMENTO**

Sergio Sávio Ferreira da Conceição

**PRÓ-REITORIA DE GRADUAÇÃO**

Dilton Cândido Santos Maynard

**PRÓ-REITORIA DE PÓS-GRADUAÇÃO E  
PESQUISA**

Lucindo José Quintans Júnior

**PRÓ-REITORIA DE EXTENSÃO E  
ASSUNTOS COMUNITÁRIOS**

Sueli Maria da Silva Pereira

**PRÓ-REITORIA DE ASSUNTOS  
ESTUDANTIS**

Marcelo Alves Mendes

**PRÓ-REITORIA DE ADMINISTRAÇÃO**

Abel Smith Menezes

**PRÓ-REITORIA DE GESTÃO DE PESSOAS**

Thais Ettinger Oliveira Salgado

**DIRETORIA DO CAMPUS DE LAGARTO**

Makson Gleydson Brito de Oliveira

**DIRETORIA DO CAMPUS DE ITABAIANA**

Victor Hugo Vitorino Sarmento

**DIRETORIA DO CAMPUS DE  
LARANJEIRAS**

Cesar Henriques Matos e Silva

**DIRETORIA DO CAMPUS DO SERTÃO**

Anny Kelly Vasconcelos de Oliveira Lima

**SUPERINTENDÊNCIA DE INDICADORES  
DE DESEMPENHO INSTITUCIONAL**

Kleber Fernandes De Oliveira

**SUPERINTENDÊNCIA DE  
INFRAESTRUTURA**

Jodnes Sobreira Vieira

**SUPERINTENDÊNCIA DE TECNOLOGIA  
DA INFORMAÇÃO**

Andrés Ignacio Martinez Menéndez

**SUPERINTENDÊNCIA DO HOSPITAL  
UNIVERSITÁRIO DE ARACAJU**

Dalmo Correia Filho

**SUPERINTENDÊNCIA DO HOSPITAL  
UNIVERSITÁRIO DE LAGARTO**

Manoel Luiz de Cerqueira Neto

**PROCURADORIA FEDERAL**

Paulo Celso Rego Léo

	<p>Anuário Estatístico da UFS: 2018 – 2020 / org. SERA, Eduardo Keidin. OLIVEIRA, Kleber Fernandes de. São Cristóvão: CEMDI/SIDI. 214 p.</p> <p>Anual.</p> <p>1. Educação Superior – Estatística. I. Universidade Federal de Sergipe. II. Coordenação de Planejamento Acadêmico.</p> <p>CDU: 378.4(813.7)(083.41)(058)</p>
--	--

# **ANUÁRIO ESTATÍSTICO DA UFS**

## **REALIZAÇÃO**

Universidade Federal de Sergipe  
Superintendência de Indicadores de Desempenho Institucional  
Coordenação de Estudos e Monitoramento de Dados Institucionais

### **Coordenação**

Eduardo Keidin Sera

### **Apoio Técnico**

Andreza Cristina Menezes Ferreira  
Gláucia Araújo Santos Lopes  
Glecio Lucas dos Santos Gomes  
João Guilherme Arcoverde Ribeiro

### **Fotografia**

Adilson Andrade

### **Arte da capa**

Gláucia Araújo Santos Lopes

## LISTA DE SIGLAS

---

AUDINT	Auditoria Interna
BICEN	Biblioteca Central
CAAV	Comissão de Apuração de Acumulação de Vínculos
CAEX	Coordenação de Atividades de Extensão
CAEFI	Coordenação de Custos e Avaliação Econômico-Financeira
CAMPUSITA	Campus de Itabaiana
CAMPUSLAG	Campus de Lagarto
CAMPUSLAR	Campus de Laranjeiras
CAMPUSSER	Campus do Sertão
CCAA	Centro de Ciências Agrárias Aplicadas
CCBS	Centro de Ciências Biológicas e da Saúde
CCET	Centro de Ciências Exatas e Tecnologia
CCSA	Centro de Ciências Sociais e Aplicadas
CCV	Comissão de Concursos e Vestibulares
CE	Comissão de Ética
CECH	Centro de Educação e Ciências Humanas
CEFISCON	Comissão Executiva de Fiscalização de Contratos
CEMDI	Coordenação de Estudos e Monitoramento de Dados Institucionais
CEMP	Centro de Empreendedorismo
CENEUFS	Coordenação da Central de Estágios UFS
CESAD	Centro de Educação Superior a Distância
CINTTEC	Centro de Inovação e Transferência de Tecnologia
CIS	Comissão Interna de Supervisão
CNPq	Conselho Nacional de Desenvolvimento Científico e Tecnológico
CODAE	Coordenação de Assistência ao Estudante
CODAP	Colégio de Aplicação
COGEPRO	Coordenação de Gestão e Programação Orçamentária
COMUNICA	Coordenação de Comunicação Institucional
CONEPE	Conselho do Ensino, da Pesquisa e da Extensão
CONSU	Conselho Universitário
COPAC	Coordenação de Planejamento e Avaliação Acadêmica
COPEC	Coordenação de Programas, Projetos e Convênios
COPEs	Coordenação de Pesquisa
COPGD	Coordenação de Pós-Graduação
COPRE	Coordenação Promoções Culturais e Esportivas
CORED	Coordenação de Rede
COREME	Coordenação de Residência Médica
CORI	Coordenação de Relações Internacionais
COSIT	Coordenação de Sistemas de Informação

COSUP	Coordenação de Suporte
CPCFJL	Comissão Permanente de Cadastramento de Firms e Julgamento de Licitações
CPPD	Comissão Permanente de Pessoal Docente
CPSPAD	Comissão Permanente de Processo Administrativo Disciplinar
CTSA	Coordenação de Tecnologias Sociais e Ambientais
CULTART	Centro de Cultura e Arte
DAA	Departamento de Administração Acadêmica
DAAS	Departamento de Avaliação e Assistência ao Servidor
DACI	Departamento de Administração (Itabaiana/SE)
DAD	Departamento de Administração
DAIN	Divisão de Ações Inclusivas
DARQ	Departamento de Arqueologia
DAU	Departamento de Arquitetura e Urbanismo
DAVD	Departamento de Artes Visuais e Design
DBCI	Departamento de Biociências (Itabaiana/SE)
DBI	Departamento de Biologia
DCC	Departamento de Ciências Contábeis
DCCI	Departamento de Ciências Contábeis (Itabaiana/SE)
DCEM	Departamento de Ciência e Engenharia de Materiais
DCF	Departamento de Ciências Florestais
DCI	Departamento de Ciência da Informação
DCOMP	Departamento de Computação
DCOS	Departamento de Comunicação Social
DCS	Departamento de Ciências Sociais
DCV	Divisão de Concurso de Vestibular
DDA	Departamento de Dança
DDI	Departamento de Direito
DDRH	Departamento de Desenvolvimento de Recursos Humanos
DEA	Departamento de Engenharia Agrônômica
DEACOM	Departamento de Asseio e Conservação
DEAGRI	Departamento de Engenharia Agrícola
DEAM	Departamento de Engenharia Ambiental
DEAPE	Departamento de Apoio Didático-Pedagógico
DEC	Departamento de Engenharia Civil
DECAT	Departamento de Estatística e Ciências Atuariais
DECAV	Diretoria de Editoração, Comunicação Institucional e Produção Audiovisual
DECO	Departamento de Ecologia
DED	Departamento de Educação
DEDI	Departamento de Educação (Itabaiana/SE)

DEE	Departamento de Economia
DEF	Departamento de Educação Física
DEFIN	Departamento Financeiro
DEL	Departamento de Engenharia Elétrica
DELIB	Departamento de Licenciaturas e Bacharelados
DELSEG	Departamento de Logística e Segurança
DEN	Departamento de Enfermagem
DENL	Departamento de Enfermagem (Lagarto/SE)
DEPAQ	Departamento de Engenharia de Pesca e Aquicultura
DEPRO	Departamento de Engenharia de Produção
DEQ	Departamento de Engenharia Química
DESL	Departamento de Educação em Saúde
DFA	Departamento de Farmácia
DFAL	Departamento de Farmácia (Lagarto/SE)
DFCI	Departamento de Física (Itabaiana/SE)
DFI	Departamento de Física
DFL	Departamento de Filosofia
DFO	Departamento de Fonoaudiologia
DFOL	Departamento de Fonoaudiologia (Lagarto/SE)
DFS	Departamento de Fisiologia
DFT	Departamento de Fisioterapia
DFTL	Departamento de Fisioterapia (Lagarto/SE)
DGASET	Departamento de Gestão Ambiental e Segurança do Trabalho
DGE	Departamento de Geografia
DGEI	Departamento de Geografia (Itabaiana/SE)
DGEOL	Departamento de Geologia
DHI	Departamento de História
DIASE	Divisão de Assistência ao Servidor e ao Estudante
DICADT	Divisão de Capacitação Docente e Técnica
DICOF	Divisão de Construção e Fiscalização
DIDEP	Divisão de Desenvolvimento de Pessoal
DIEB	Divisão de Estágios e Bolsas
DIGEN	Divisão de Gestão de Energias Convencionais e Renováveis
DIPAI	Divisão de Programas de Assistência e Integração
DIPATRI	Divisão de Patrimônio
DIPRO	Divisão de Projetos e Orçamento
DISET	Divisão de Segurança do Trabalho
DLES	Departamento de Letras Estrangeiras
DLEV	Departamento de Letras Vernáculas
DLI	Departamento de Letras (Itabaiana/SE)
DMA	Departamento de Matemática

DMAI	Departamento de Matemática (Itabaiana/SE)
DME	Departamento de Medicina
DMEL	Departamento de Medicina (Lagarto/SE)
DMEC	Departamento de Engenharia Mecânica
DMO	Departamento de Morfologia
DMS	Departamento de Museologia
DMU	Departamento de Música
DMV	Departamento de Medicina Veterinária
DNUT	Departamento de Nutrição
DNUTL	Departamento de Nutrição (Lagarto/SE)
DOD	Departamento de Odontologia
DOL	Departamento de Odontologia (Lagarto/SE)
DOFIS	Departamento de Obras e Fiscalização
DP	Departamento de Pessoal
DPS	Departamento de Psicologia
DQCI	Departamento de Química (Itabaiana/SE)
DQI	Departamento de Química
DRM	Departamento de Recursos Materiais
DRI	Departamento de Relações Internacionais
DRS	Departamento de Recrutamento e Seleção
DSE	Departamento de Secretariado Executivo
DSI	Departamento de Sistemas de Informação (Itabaiana/SE)
DSS	Departamento de Serviço Social
DTA	Departamento de Tecnologia de Alimentos
DTE	Departamento de Teatro
DTOL	Departamento de Terapia Ocupacional (Lagarto/SE)
DTUR	Departamento de Turismo
DZO	Departamento de Zootecnia
EBSERH	Empresa Brasileira de Serviços Hospitalares
EPO	Escritório de Processos Organizacionais
FAPITEC	Fundação de Apoio à Pesquisa e Inovação Tecnológica
GR	Gabinete do Reitor
GVR	Gabinete do Vice-Reitor
HU	Hospital Universitário
HUL	Hospital Universitário de Lagarto
HUSE	Hospital de Urgência de Sergipe
HVU	Hospital Veterinário Universitário
INFRAUFS	Superintendência de Infraestrutura
MAX	Museu de Arqueologia de Xingó
MEC	Ministério da Educação
MS	Ministério da Saúde



NEAGROS	Núcleo de Agroindústria (Sertão)
NEAS	Núcleo de Engenharia Agrícola (Sertão)
NECATS	Núcleo de Educação em Ciências agrárias e da Terra (Sertão)
NGCR	Núcleo de Ciência da Religião
NMVS	Núcleo de Medicina Veterinária (Sertão)
NUPEG	Núcleo Regional de Competência em Petróleo, Gás e Biocombustíveis
NUPETRO	Núcleo de Graduação em Engenharia de Petróleo
NZOS	Núcleo de Zootecnia (Sertão)
PGE	Procuradoria Geral
POSGRAP	Pró-Reitoria de Pós-Graduação e Pesquisa
PROAD	Pró-Reitoria de Administração
PRODAP	Programa de Apoio ao Desenvolvimento da Aprendizagem Profissional
PROEST	Pró-Reitoria de Assuntos Estudantis
PROEX	Pró-Reitoria de Extensão
PROGEP	Pró-Reitoria de Gestão de Pessoas
PROGRAD	Pró-Reitoria de Graduação
PROPLAN	Pró-Reitoria de Planejamento
RENORBIO	Rede Nordeste de Biotecnologia
RESUN	Restaurante Universitário
REUFS	Sistema de Refeitórios
RGPS	Regime Geral de Previdência Social
SECAP	Secretaria de Apoio Administrativo
SEMAD	Setor de Movimentação e Arquivamento de Documentos
SEMOP	Setor de Movimentação de Processos
SIAPÉ	Sistema Integrado de Administração de Pessoal
SIBIUFS	Sistemas de Bibliotecas da UFS
SIC	Serviço de Informação ao Cidadão
SIDI	Superintendente de Indicadores de Desempenho Institucional
SIGAA	Sistema Integrado de Gestão de Atividades
SIGRH	Sistema Integrado de Gestão de Recursos Humanos
SIPAC	Sistema Integrado de Patrimônio, Administração e Contratos
SISU	Sistema de Seleção Unificada
SPO	Subsecretaria de Planejamento e Orçamento
STI	Superintendência de Tecnologia da Informação
SURE	Sistema Universitário de Rádios Educativas
UFS	Universidade Federal de Sergipe

## Sumário

1. Atividades de Ensino .....	5
1.1 Ensino de Graduação Presencial.....	6
1.1.1 Candidatos inscritos no processo seletivo por curso .....	7
1.1.2 Alunos ingressantes via processo seletivo por curso e período .....	11
1.1.3 Alunos matriculados por curso e período .....	16
1.1.4 Alunos formados por curso e período.....	21
1.1.5 Alunos com ingressos extra-vestibular por curso e período .....	26
1.1.6 Alunos com dispensa de matrícula por curso e período .....	31
1.1.7 Alunos com trancamento total de matrícula por curso e período .....	36
1.1.8 Alunos evadidos por curso e período.....	41
1.1.9 Número de disciplina-turma ofertada por departamento .....	46
1.1.10 Número de cursos da graduação em funcionamento .....	48
1.1.11 Monitores bolsistas por departamento .....	49
1.1.12 Indicador Aluno Equivalente e Taxa de Sucesso por curso .....	51
1.1.13 Indicador de taxa de evasão, por curso e período .....	55
1.1.14 Indicadores de desempenho acadêmico por departamento.....	60
1.1.15 Ensino de graduação presencial em gráfico.....	69
1.2 Ensino de graduação a distância .....	70
1.2.1 Alunos Ingressantes via processo seletivo por curso e período.....	71
1.2.2 Alunos matriculados por curso e período .....	72
1.2.3 Alunos diplomados por curso e período .....	73
1.2.4 Alunos com dispensa de matrícula por curso e período .....	74
1.2.5 Alunos com trancamento total de matrícula por curso e período .....	75
1.2.6 Alunos evadidos por curso e período.....	76
1.3 Mestrado e Doutorado .....	77
1.3.1 Alunos ingressantes por curso e período .....	78
1.3.2 Alunos matriculados por curso e período .....	81
1.3.3 Alunos diplomados por curso e período .....	84
1.3.4 Alunos evadidos por curso e período.....	87
1.4 Residência Médica e Residência Multiprofissional.....	90
1.4.1 Oferta de vagas por curso na Residência Médica .....	91
1.4.3 Oferta de vagas por curso na Residência Multiprofissional .....	93
1.4.4 Dados acadêmicos da Residência Multiprofissional .....	95
1.4.5 Número de cursos de pós-graduação e residência médica.....	97
1.4.6 Ensino de pós-graduação em gráfico .....	97

1.5 Ensino Fundamental e Médio .....	98
1.5.1 Alunos matriculados por nível e série .....	98
1.5.2 Alunos aprovados por nível e série .....	99
1.5.3 Alunos reprovados por nível e série .....	99
1.5.4 Alunos transferidos por nível e série .....	100
1.5.5 Alunos desistentes/desligados por nível e série .....	101
1.5.6 Vagas ofertadas no ensino fundamental e médio .....	101
1.5.7 Atividades de interação com graduação e pós-graduação .....	101
1.5.8 Atividades de extensão .....	102
1.5.9 Ensino fundamental e médio em gráfico .....	102
2. Atividades de Pesquisa .....	104
2.1 Iniciação Científica .....	105
2.1.1 Bolsistas de iniciação científica por curso .....	106
2.1.2 Bolsista de iniciação científica por departamento .....	111
2.1.3 Projetos de iniciação científica por departamento .....	114
2.1.4 Produção científica da UFS .....	118
2.1.5 Iniciação científica em gráfico .....	118
2.2 Inovação e Transferência Tecnológica .....	119
2.2.1 Bolsistas de inovação e transferência tecnológica por curso .....	120
2.2.2 Bolsistas de inovação e transferência tecnológica por departamento .....	125
2.2.3 Projetos de inovação e transferência tecnológica por departamento .....	128
2.2.4 Inovação e Transferência Tecnologia em gráficos .....	131
3. Atividades de Extensão e Assistência .....	132
3.1 Eventos, Programas e Projetos .....	133
3.1.1 Cursos e eventos de extensão .....	134
3.1.2 Projetos/programas de extensão por comunidade envolvida .....	134
3.1.3 Bolsistas de extensão por curso e fonte de financiamento .....	135
3.1.4 Estágio obrigatório e não obrigatório por curso .....	139
3.1.5 Público atingido pelas ações do Centro de Empreendedorismo .....	142
3.1.6 Atividades de extensão em gráfico .....	147
3.2 Assistência Estudantil .....	148
3.2.1 Auxílios e bolsas por campi e modalidade .....	149
3.2.2 Residências Universitárias por campi da UFS .....	151
3.2.3 Atividades da Divisão de Apoio à inclusão – DAIN .....	151
3.2.4 Refeições servidas por categorias .....	152
3.2.5 Tipos de refeições servidas .....	152
3.2.6 Divisão de Programa de Assistência e Integração .....	153

3.2.7	Assistência estudantil em gráfico .....	154
3.3	Assistência à Comunidade .....	155
3.3.1	Atendimentos Odontológicos .....	156
3.3.2	Atividades do Hospital Universitário .....	156
3.3.3	Exposições realizadas pelo Museu de Arqueologia de Xingó .....	157
3.3.4	Palestras/eventos realizados pelo Museu de Arqueologia de Xingó .....	158
3.3.5	Visitantes do Museu de Arqueologia de Xingó .....	159
3.3.6	Assistência à comunidade em gráfico .....	161
4.	Atividades de Gestão .....	162
4.1	Dados de Pessoal .....	163
4.1.1	Servidores técnico-administrativos por unidade e escolaridade .....	164
4.1.2	Servidores técnico-administrativo do quadro permanente afastados ou cedidos .....	164
4.1.3	Quadro de pessoal docente permanente por unidade escolaridade e Índice de qualificação docente (IQCD) .....	165
4.1.4	Quadro de pessoal docente visitante, substituto e temporário por unidade e escolaridade .....	168
4.1.5	Quadro de pessoal docente permanente do ensino fundamental e médio por escolaridade .....	171
4.1.6	Quadro de pessoal docente substituto do ensino fundamental e médio por escolaridade .....	171
4.1.7	Docentes, do quadro permanente, afastamento ou cedidos .....	172
4.1.8	Assistência ao servidor .....	175
4.1.9	Eventos realizados e número de pessoas treinadas .....	177
4.1.10	Dados de pessoal em gráfico .....	180
4.2	Dados Gerenciais .....	181
4.2.1	Atividades da Procuradoria Geral.....	182
4.2.2	Produções do Programa Editorial da UFS .....	182
4.2.3	Atividades da Editora da UFS .....	183
4.2.4	Atividades dos Conselhos Superiores.....	183
4.2.5	Atividades da Comissão Permanente de Pessoal Docente .....	183
4.2.6	Atividades da Comissão Permanente de Processo Administrativo Disciplinar .....	184
4.2.7	Atividades do Departamento de Recursos Materiais .....	184
4.2.8	Evolução dos bens patrimoniais .....	184
4.2.9	Dados gerenciais em gráfico .....	185
4.3	Dados Orçamentários .....	186
4.3.1	Evoluções dos projetos, convênios e contratos elaborados .....	187
4.3.2	Execução orçamentária por grupos de despesas e origem dos recursos .....	187

4.3.3 Destaque por órgão financiador .....	188
4.3.4 Execução Orçamentária por grupo e natureza de despesa.....	191
4.3.5 Dados orçamentários em gráfico .....	192
4.4 Infraestrutura.....	193
4.4.1 Atividades da Coordenação de Suporte .....	194
4.4.2 Números de pontos de rede por campus .....	194
4.4.3 Números de requisições de serviços atendidas .....	195
4.4.4 Áreas físicas da UFS .....	196
4.4.5 Espaço para atividades de ensino .....	197
4.4.6 Infraestrutura em gráfico .....	198

## **PALAVRA DO REITOR**

---

O cenário educacional brasileiro tem apresentado grandes desafios, especialmente no que diz respeito ao financiamento da educação superior. Apesar de todas as dificuldades enfrentadas, a Universidade Federal de Sergipe tem conseguido manter sua excelência no ensino, pesquisa e extensão durante sua trajetória de 54 anos de existência, pautando-se em ideais democráticos e éticos.

No cenário nacional, a UFS é considerada como uma das melhores universidades públicas, um resultado do trabalho de mais de uma década através da expansão do número e opções de cursos e programas de pós-graduação, ampliação e aprimoramento das estruturas físicas e da qualificação do corpo docente e técnico-administrativo. Isso a fez alcançar, este ano, a posição de melhor universidade do Nordeste e a terceira melhor do país em um *ranking* internacional.

O Plano de Desenvolvimento Institucional (PDI) 2021-2025 e o Projeto Pedagógico Institucional (PPI) tiveram como foco a qualidade do ensino e pesquisa, tomando como base os indicadores do Ministério da Educação para a “Melhoria do Desempenho Acadêmico”. A introdução de novas tecnologias gerenciais assume papel importante na atual gestão, visando ao aperfeiçoamento da governança, no sentido de incorporar, modernizar e otimizar processos, reduzindo custos operacionais e valorizando pessoas e suas competências.

A pandemia de Covid-19 alterou radicalmente as condições de funcionamento da Universidade. As atividades presenciais foram retomadas com o desafio de superar os efeitos do distanciamento social e as restrições financeiras decorrentes dos cortes orçamentários, exigindo-se um esforço ímbar, no âmbito administrativo, a fim de garantir o funcionamento acadêmico e o bem-estar físico e emocional da comunidade universitária.

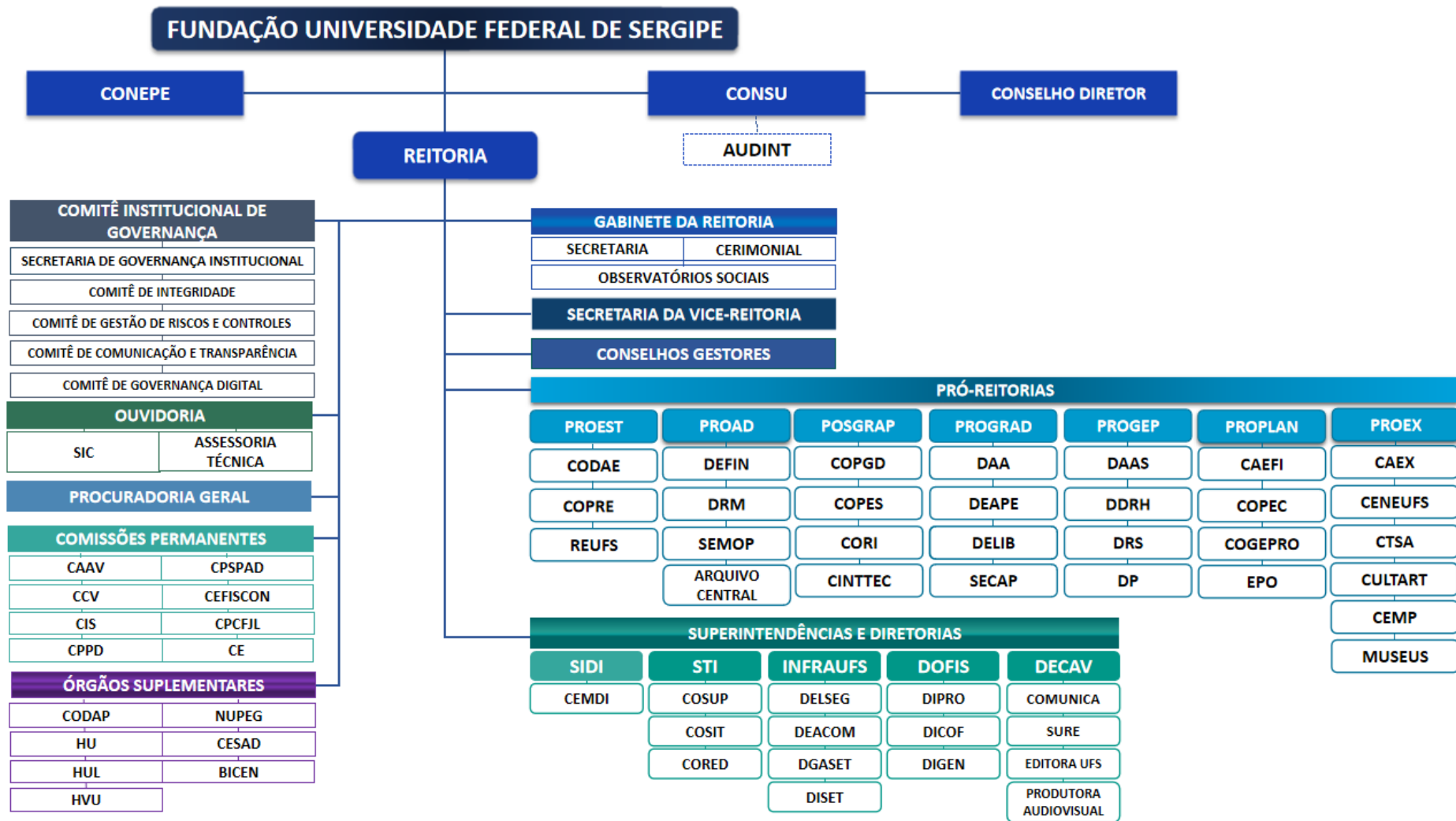
A UFS tem como prioridade o seu projeto de crescimento e qualidade na formação superior, projeto esse que foi iniciado nas gestões anteriores e ampliado na atual gestão. Com os avanços na pesquisa e inovação tecnológica, empreendedorismo e extensão, temos buscado uma maior aproximação entre a universidade, o estado e os municípios, em prol do desenvolvimento tecnológico, econômico e social.

Os resultados obtidos se tornaram possíveis graças ao empenho e dedicação de todos que fazem essa Instituição de Ensino Superior. Que possamos continuar rumo ao desenvolvimento de nossa Instituição!

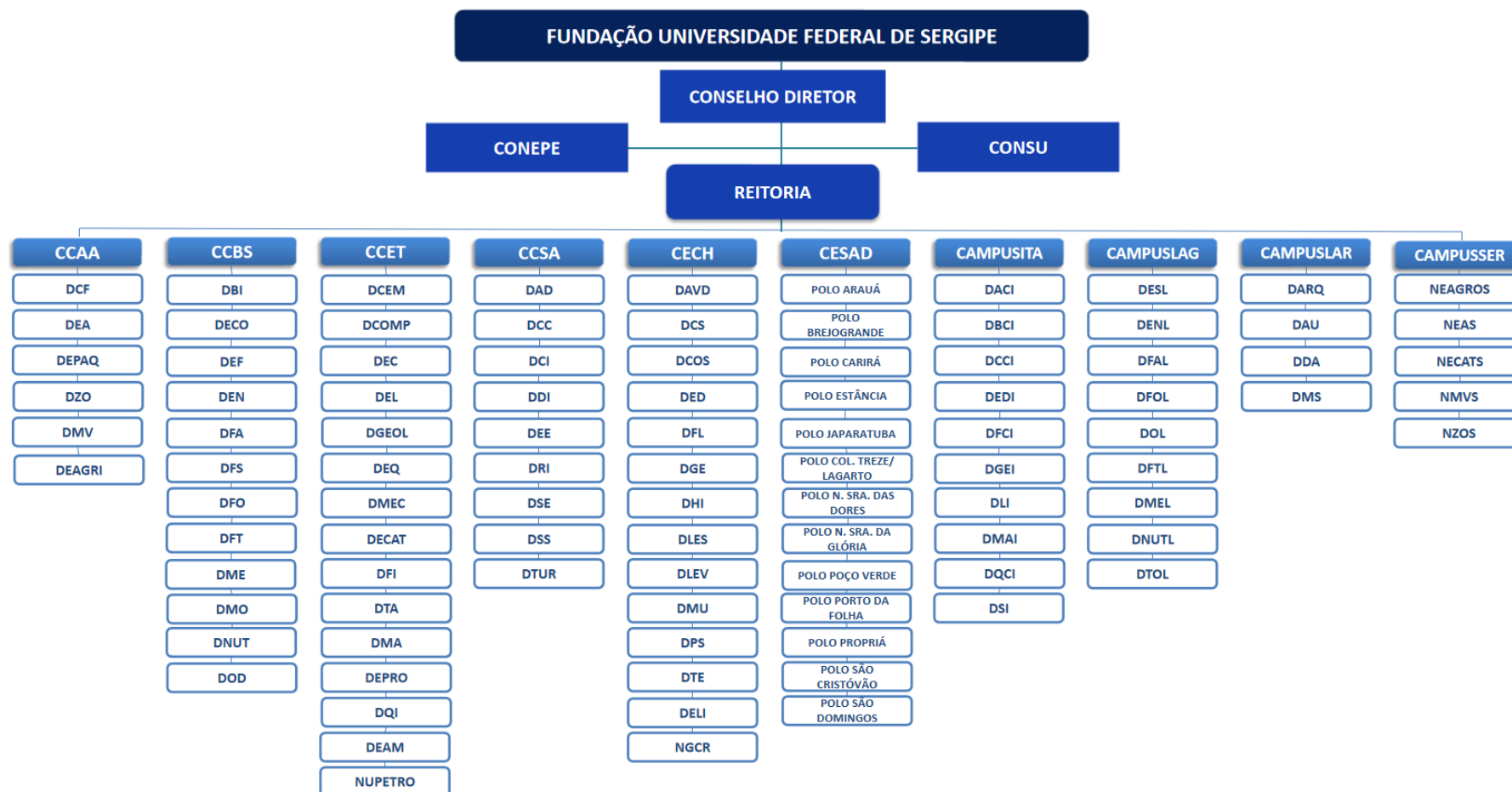
A todos, o nosso muito obrigado!

Prof. Valter Joviniano de Santana Filho  
Reitor da UFS

## Organograma do Subsistema de Administração Geral, com Órgãos Suplementares



## Organograma do Subsistema de Administração Acadêmica





## INDICADORES DE DESEMPENHO

### ENSINO DE GRADUAÇÃO

Indicadores	2018	2019	2020
Vaga ofertada	5.720	5.720	5.720
Vaga noturna	1.655	1.655	1.655
Aluno matriculado	23.220	22.677	21.721
Aluno diplomado	2.677	2.464	1.850
Aluno evadido	3.987	3.836	4.568
Disciplina-turma ofertada	8.748	8.845	5.074
Número de cursos da Graduação Presencial em Funcionamento	114	114	114
Sala de aula	554	554	554
Laboratório de ensino	524	561	561

### PÓS-GRADUAÇÃO E PESQUISA

Indicadores	2018	2019	2020
Aluno matriculado em mestrado e doutorado	2.596	2.991	2.915
Aluno matriculado em residência médica	159	160	176
Dissertação/tese defendida e homologada	698	732	663
Número de cursos de mestrado e doutorado em funcionamento	71	74	75
Bolsa de iniciação científica	1.328	1.347	1.373
Projeto de iniciação científica	803	828	829
Bolsa de inovação e transferência tecnológica	114	121	147
Projeto de inovação e transferência tecnológica	97	96	109

### EXTENSÃO UNIVERSITÁRIA

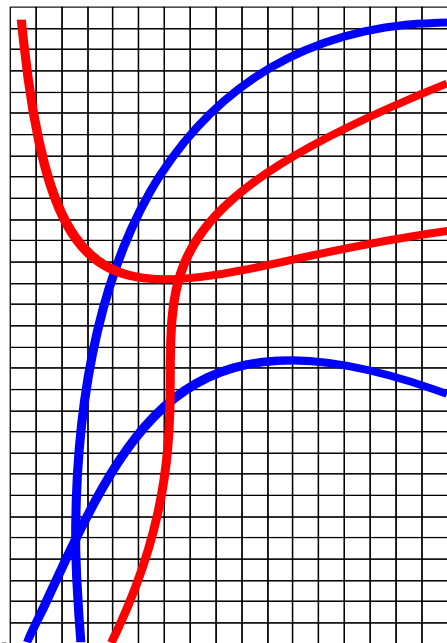
Indicadores	2018	2019	2020
Projeto/Programas de extensão	399	399	245
Aluno participante de Projeto/Programas	3.263	1.813	1.940
Docente participante de Projeto/Programas	1.087	887	669
Cursos e eventos de extensão	1.334	1.689	1.196

### CORPO DOCENTE EFETIVO

Indicadores	2018	2019	2020
Número de docentes	1.532	1.523	1.529
Docente com mestrado	269	226	200
Docente com doutorado	1.227	1.266	1.303

## CORPO TÉCNICO-ADMINISTRATIVO

Indicador	2018	2019	2020
Quantitativo	1.460	1.440	1.426



## 1. Atividades de Ensino

## **1.1 Ensino de Graduação Presencial**

- 1.1.1 Candidatos inscritos no processo seletivo por curso
- 1.1.2 Alunos ingressantes via processo seletivo por curso e período
- 1.1.3 Alunos matriculados por curso e período
- 1.1.4 Alunos formados por curso e período
- 1.1.5 Alunos com ingresso extravestibular por curso e período
- 1.1.6 Alunos com dispensa de matrícula por curso e período
- 1.1.7 Alunos com trancamento total de matrícula por curso e período
- 1.1.8 Alunos evadidos por curso e período
- 1.1.9 Número de disciplina-turma ofertada por departamento
- 1.1.10 Número de cursos da graduação em funcionamento
- 1.1.11 Monitores bolsistas por departamento
- 1.1.12 Indicador de Aluno Equivalente e Taxa de Sucesso por curso
- 1.1.13 Indicador de taxa de evasão, por curso e período
- 1.1.14 Indicadores de desempenho acadêmico por departamento
- 1.1.15 Ensino de graduação em gráfico

### 1.1.1 Candidatos inscritos no processo seletivo por curso

Unidade/Curso	Mod.	Turno	2018			2019			2020		
			Vagas	Inscritos	Insc/Vaga	Vagas	Inscritos	Insc/Vaga	Vagas	Inscritos	Insc/Vaga
<b>Campus de São Cristóvão</b>			<b>4.090</b>	<b>39.808</b>	<b>9,73</b>	<b>4.090</b>	<b>32.370</b>	<b>7,91</b>	<b>4.090</b>	<b>41.400</b>	<b>10,12</b>
<b>CCET</b>			<b>1.460</b>	<b>10.058</b>	<b>6,89</b>	<b>1.460</b>	<b>7.954</b>	<b>5,45</b>	<b>1.460</b>	<b>9.586</b>	<b>6,57</b>
Astronomia**	Bac	Diurno	50	451	9,02						
Ciência da Computação	Bac	Diurno	100	650	6,50	100	503	5,03	100	699	6,99
Ciências Atuariais	Bac	Noturno	50	494	9,88	50	354	7,08	50	371	7,42
Engenharia Ambiental e Sanitária	Bac	Diurno	40	207	5,18	40	197	4,93	40	258	6,45
Engenharia Civil	Bac	Diurno	100	737	7,37	100	546	5,46	100	597	5,97
Engenharia de Alimentos	Bac	Diurno	50	354	7,08	50	313	6,26	50	394	7,88
Engenharia de Computação	Bac	Diurno	50	245	4,90	50	214	4,28	50	286	5,72
Engenharia de Materiais	Bac	Diurno	50	323	6,46	50	269	5,38	50	299	5,98
Engenharia de Petróleo	Bac	Diurno	50	291	5,82	50	283	5,66	50	288	5,76
Engenharia de Produção	Bac	Diurno	50	315	6,30	50	251	5,02	50	322	6,44
Engenharia Elétrica	Bac	Diurno	50	302	6,04	50	272	5,44	50	288	5,76
Engenharia Eletrônica	Bac	Diurno	50	219	4,38	50	190	3,80	50	254	5,08
Engenharia Mecânica	Bac	Diurno	50	286	5,72	50	232	4,64	50	316	6,32
Engenharia Química	Bac	Diurno	50	232	4,64	50	160	3,20	50	206	4,12
Estatística	Bac	Noturno	50	460	9,20	50	270	5,40	50	341	6,82
Física	Bac	Diurno	50	234	4,68	50	248	4,96	50	250	5,00
Física	Lic	Noturno	100	879	8,79	100	587	5,87	100	752	7,52
Física: Astrofísica	Bac	Vespertino				50	342	6,84	50	437	8,74
Física: Física Médica	Bac	Diurno				50	275	5,50	50	412	8,24
Física Médica**	Bac	Diurno	50	401	8,02						
Geologia	Bac	Diurno	50	238	4,76	50	212	4,24	50	286	5,72
Matemática	Lic	Diurno	50	278	5,56	50	230	4,60	50	230	4,60
Matemática	Bac	Diurno	20	73	3,65	20	83	4,15	20	80	4,00
Matemática	Lic	Noturno	50	549	10,98	50	304	6,08	50	396	7,92
Matemática Aplicada e Computacional	Bac	Diurno	50	348	6,96	50	325	6,50	50	262	5,24
Química	Bac	Diurno	50	250	5,00	50	318	6,36	50	296	5,92
Química	Lic	Noturno	60	514	8,57	60	397	6,62	60	474	7,90
Química Industrial	Bac	Diurno	40	194	4,85	40	155	3,88	40	243	6,08
Sistemas de Informação	Bac	Noturno	50	534	10,68	50	424	8,48	50	549	10,98

(\*) Curso com entrada por continuidade (\*\*)Curso em extinção

## Candidatos inscritos no processo seletivo por curso

(continuação)

Unidade/Curso	Mod.	Turno	2018			2019			2020		
			Vagas	Inscritos	Insc/Vaga	Vagas	Inscritos	Insc/Vaga	Vagas	Inscritos	Insc/Vaga
<b>CCBS</b>			<b>390</b>	<b>5.632</b>	<b>14,44</b>	<b>390</b>	<b>4.339</b>	<b>11,13</b>	<b>390</b>	<b>6.214</b>	<b>15,93</b>
Ciências Biológicas	Lic	Diurno	40	288	7,20	40	273	6,83	40	323	8,08
Ciências Biológicas	Bac	Diurno	30	266	8,87	30	260	8,67	30	417	13,90
Ciências Biológicas	Lic	Noturno	40	662	16,55	40	301	7,53	40	478	11,95
Ecologia	Bac	Diurno	50	434	8,68	50	388	7,76	50	535	10,70
Educação Física	Lic	Diurno	50	1.027	20,54	50	716	14,32	50	1.058	21,16
Educação Física	Bac	Diurno	50	1.122	22,44	50	793	15,86	50	1.154	23,08
Farmácia	Bac	Diurno	80	966	12,08	80	875	10,94	80	1.185	14,81
Nutrição	Bac	Diurno	50	867	17,34	50	733	14,66	50	1.064	21,28
<b>CCAA</b>			<b>300</b>	<b>2.859</b>	<b>9,53</b>	<b>300</b>	<b>2.443</b>	<b>8,14</b>	<b>300</b>	<b>3.092</b>	<b>10,31</b>
Engenharia Agrícola	Bac	Diurno	50	420	8,40	50	380	7,60	50	431	8,62
Engenharia Agrônômica	Bac	Diurno	50	308	6,16	50	295	5,90	50	387	7,74
Engenharia de Pesca	Bac	Diurno	50	476	9,52	50	380	7,60	50	408	8,16
Engenharia Florestal	Bac	Diurno	50	473	9,46	50	322	6,44	50	416	8,32
Medicina Veterinária	Bac	Diurno	50	747	14,94	50	698	13,96	50	931	18,62
Zootecnia	Bac	Diurno	50	435	8,70	50	368	7,36	50	519	10,38
<b>CCSA</b>			<b>710</b>	<b>9.334</b>	<b>13,15</b>	<b>710</b>	<b>7.437</b>	<b>10,47</b>	<b>710</b>	<b>9.225</b>	<b>12,99</b>
Administração	Bac	Diurno	60	604	10,07	60	518	8,63	60	690	11,50
Administração	Bac	Noturno	60	1.149	19,15	60	921	15,35	60	1.245	20,75
Biblioteconomia e Documentação	Bac	Noturno	50	594	11,88	50	391	7,82	50	509	10,18
Ciências Contábeis	Bac	Noturno	100	1.100	11,00	100	807	8,07	100	1.037	10,37
Ciências Econômicas	Bac	Diurno	50	342	6,84	50	236	4,72	50	317	6,34
Ciências Econômicas	Bac	Noturno	50	297	5,94	50	254	5,08	50	357	7,14
Direito	Bac	Diurno	50	899	17,98	50	836	16,72	50	897	17,94
Direito	Bac	Noturno	50	1.184	23,68	50	1.061	21,22	50	1.277	25,54
Relações Internacionais	Bac	Diurno	60	408	6,80	60	414	6,90	60	513	8,55
Secretariado Executivo	Bac	Noturno	50	616	12,32	50	491	9,82	50	584	11,68
Serviço Social	Bac	Noturno	80	1.404	17,55	80	992	12,40	80	1.148	14,35
Turismo	Bac	Diurno	50	737	14,74	50	516	10,32	50	651	13,02

(\*) Curso com entrada por continuidade (\*\*)Curso em extinção ou extinto

## Candidatos inscritos no processo seletivo por curso

(continuação)

Unidade/Curso	Mod.	Turno	2018			2019			2020		
			Vagas	Inscritos	Insc/Vaga	Vagas	Inscritos	Insc/Vaga	Vagas	Inscritos	Insc/Vaga
<b>CECH</b>			<b>1.230</b>	<b>11.925</b>	<b>9,70</b>	<b>1.230</b>	<b>10.197</b>	<b>8,29</b>	<b>1.230</b>	<b>13.283</b>	<b>10,80</b>
Artes Visuais	Lic	Diurno	50	385	7,70	50	326	6,52	50	466	9,32
Ciência da Religião	Lic	Noturno	50	583	11,66	50	382	7,64	50	518	10,36
Ciências Sociais	Bac	Diurno	50	313	6,26	50	290	5,80	50	391	7,82
Ciências Sociais*	Lic	Diurno									
Cinema e Audiovisual	Bac	Diurno	50	316	6,32	50	378	7,56	50	440	8,80
Design	Bac	Noturno	50	561	11,22	50	501	10,02	50	688	13,76
Filosofia	Lic	Noturno	45	267	5,93	45	335	7,44	45	353	7,84
Geografia	Lic	Diurno	40	254	6,35	40	218	5,45	40	280	7,00
Geografia	Bac	Diurno	20	107	5,35	20	97	4,85	20	130	6,50
Geografia	Lic	Noturno	40	448	11,20	40	394	9,85	40	423	10,58
História	Lic	Diurno	50	396	7,92	50	369	7,38	50	463	9,26
História	Lic	Noturno	50	642	12,84	50	506	10,12	50	637	12,74
Jornalismo	Bac	Diurno	50	437	8,74	50	372	7,44	50	492	9,84
Letras – Espanhol	Lic	Noturno	50	534	10,68	50	530	10,60	50	613	12,26
Letras – Inglês	Lic	Noturno	50	436	8,72	50	377	7,54	50	488	9,76
Letras – Língua Portuguesa	Lic	Diurno	50	328	6,56	50	263	5,26	50	370	7,40
Letras – Língua Portuguesa	Lic	Noturno	50	554	11,08	50	361	7,22	50	452	9,04
Letras – LIBRAS	Lic	Diurno	30	252	8,40	30	356	11,87	30	381	12,70
Letras – Português e Espanhol	Lic	Diurno	50	423	8,46	50	345	6,90	50	436	8,72
Letras – Português e Francês**	Lic	Diurno	30	298	9,93						
Letras – Português e Francês	Lic	Noturno	30	349	11,63	60	400	6,67	60	531	8,85
Letras – Português e Inglês	Lic	Diurno	50	315	6,30	50	260	5,20	50	338	6,76
Música	Lic	Noturno	50	68	1,36	50	73	1,46	50	78	1,56
Pedagogia	Lic	Diurno	50	596	11,92	50	510	10,20	50	680	13,60
Pedagogia	Lic	Noturno	50	1.092	21,84	50	807	16,14	50	1.005	20,10
Psicologia	Bac	Diurno	45	1.031	22,91	45	926	20,58	45	1.577	35,04
Psicologia**	Lic	Diurno									
Publicidade e Propaganda	Bac	Diurno	50	423	8,46	50	477	9,54	50	619	12,38
Teatro	Lic	Noturno	50	517	10,34	50	344	6,88	50	434	8,68
<b>Campus de Aracaju</b>			<b>320</b>	<b>6.912</b>	<b>21,60</b>	<b>320</b>	<b>6.759</b>	<b>21,12</b>	<b>320</b>	<b>12.209</b>	<b>38,15</b>
Enfermagem	Bac	Diurno	80	1.682	21,03	80	1.268	15,85	80	2.447	30,59
Enfermagem**	Lic	Diurno									
Fisioterapia	Bac	Diurno	50	1.367	27,34	50	1.016	20,32	50	1.856	37,12
Fonoaudiologia	Bac	Diurno	50	690	13,80	50	565	11,30	50	999	19,98
Medicina	Bac	Diurno	100	2.585	25,85	100	3.198	31,98	100	5.709	57,09
Odontologia	Bac	Diurno	40	588	14,70	40	712	17,80	40	1.198	29,95

(\*) Curso com entrada por continuidade (\*\*)Curso em extinção ou extinto

## Candidatos inscritos no processo seletivo por curso

(continuação)

Unidade/Curso	Mod. Turno		2018			2019			2020		
			Vagas	Inscritos	Insc/Vaga	Vagas	Inscritos	Insc/Vaga	Vagas	Inscritos	Insc/Vaga
<b>Campus de Itabaiana</b>			<b>500</b>	<b>5.536</b>	<b>11,07</b>	<b>500</b>	<b>3.687</b>	<b>7,37</b>	<b>500</b>	<b>5.071</b>	<b>10,14</b>
Administração	Bac	Noturno	50	849	16,98	50	533	10,66	50	690	13,80
Ciências Biológicas	Lic	Diurno	50	475	9,50	50	318	6,36	50	454	9,08
Ciências Contábeis	Bac	Noturno	50	580	11,60	50	360	7,20	50	524	10,48
Física	Lic	Noturno	50	408	8,16	50	302	6,04	50	410	8,20
Geografia	Lic	Diurno	50	593	11,86	50	402	8,04	50	503	10,06
Letras – Língua Portuguesa	Lic	Noturno	50	551	11,02	50	394	7,88	50	582	11,64
Matemática	Lic	Diurno	50	321	6,42	50	237	4,74	50	253	5,06
Pedagogia	Lic	Noturno	50	953	19,06	50	589	11,78	50	945	18,90
Química	Lic	Diurno	50	488	9,76	50	324	6,48	50	386	7,72
Sistema de Informação	Bac	Diurno	50	318	6,36	50	228	4,56	50	324	6,48
<b>Campus de Laranjeiras</b>			<b>200</b>	<b>1.626</b>	<b>8,13</b>	<b>200</b>	<b>1.204</b>	<b>6,02</b>	<b>200</b>	<b>1.447</b>	<b>7,24</b>
Arqueologia	Bac	Diurno	50	233	4,66	50	220	4,40	50	337	6,74
Arquitetura e Urbanismo	Bac	Diurno	50	536	10,72	50	413	8,26	50	454	9,08
Dança	Lic	Diurno	50	401	8,02	50	307	6,14	50	327	6,54
Museologia	Bac	Diurno	50	456	9,12	50	264	5,28	50	329	6,58
<b>Campus de Lagarto</b>			<b>410</b>	<b>7.257</b>	<b>17,70</b>	<b>410</b>	<b>6.594</b>	<b>16,08</b>	<b>410</b>	<b>4.283</b>	<b>10,45</b>
Enfermagem	Bac	Diurno	50	836	16,72	50	656	13,12	50	476	9,52
Farmácia	Bac	Diurno	50	688	13,76	50	588	11,76	50	244	4,88
Fisioterapia	Bac	Diurno	50	843	16,86	50	751	15,02	50	448	8,96
Fonoaudiologia	Bac	Diurno	50	599	11,98	50	638	12,76	50	199	3,98
Medicina	Bac	Diurno	60	2.027	33,78	60	2.035	33,92	60	2.027	33,78
Nutrição	Bac	Diurno	50	837	16,74	50	646	12,92	50	230	4,60
Odontologia	Bac	Diurno	50	777	15,54	50	723	14,46	50	384	7,68
Terapia Ocupacional	Bac	Diurno	50	650	13,00	50	557	11,14	50	275	5,50
<b>Campus do Sertão</b>			<b>200</b>	<b>675</b>	<b>3,38</b>	<b>200</b>	<b>457</b>	<b>2,29</b>	<b>200</b>	<b>791</b>	<b>3,96</b>
Agroindústria	Bac	Diurno	50	105	2,10	50	55	1,10	50	93	1,86
Engenharia Agrônoma	Bac	Diurno	50	147	2,94	50	103	2,06	50	163	3,26
Medicina Veterinária	Bac	Diurno	50	308	6,16	50	227	4,54	50	404	8,08
Zootecnia	Bac	Diurno	50	115	2,30	50	72	1,44	50	131	2,62
<b>TOTAL DA UFS</b>			<b>5.720</b>	<b>61.814</b>	<b>10,81</b>	<b>5.720</b>	<b>51.071</b>	<b>8,93</b>	<b>5.720</b>	<b>65.201</b>	<b>11,40</b>

(\*) Curso com entrada por continuidade (\*\*)Curso em extinção ou extinto  
Fonte: CCV

Situação posicional: início de cada ano letivo



## 1.1.2 Alunos ingressantes via processo seletivo por curso e período

Unidade/Curso	Mod.	Turno	2018						2019						2020					
			1º período			2º período			1º período			2º período			1º período			2º período		
			Fem	Masc	Total	Fem	Masc	Total	Fem	Masc	Total	Fem	Masc	Total	Fem	Masc	Total	Fem	Masc	Total
<b>Campus de São Cristóvão</b>			<b>1.699</b>	<b>1.882</b>	<b>3.581</b>	<b>175</b>	<b>251</b>	<b>426</b>	<b>1.678</b>	<b>1.958</b>	<b>3.636</b>	<b>175</b>	<b>252</b>	<b>427</b>	<b>1.639</b>	<b>1.879</b>	<b>3.518</b>	<b>182</b>	<b>243</b>	<b>425</b>
<b>CCET</b>			<b>432</b>	<b>858</b>	<b>1.290</b>	<b>36</b>	<b>114</b>	<b>150</b>	<b>387</b>	<b>923</b>	<b>1.310</b>	<b>36</b>	<b>113</b>	<b>149</b>	<b>406</b>	<b>864</b>	<b>1.270</b>	<b>35</b>	<b>113</b>	<b>148</b>
Astronomia**	Bac	Diurno																		
Ciência da Computação	Bac	Diurno	8	92	100				8	92	100				13	86	99			
Ciências Atuariais	Bac	Noturno	16	33	49				13	37	50				17	31	48			
Engenharia Ambiental e Sanitária	Bac	Diurno	18	22	40				17	23	40				20	19	39			
Engenharia Civil	Bac	Diurno	19	31	50	18	32	50	15	35	50	17	33	50	16	34	50	18	33	51
Engenharia de Alimentos	Bac	Diurno	24	26	50				24	26	50				25	24	49			
Engenharia de Computação	Bac	Diurno	3	47	50				13	37	50				5	45	50			
Engenharia de Materiais	Bac	Diurno	18	31	49				13	37	50				10	37	47			
Engenharia de Petróleo	Bac	Diurno	15	35	50				17	33	50				16	32	48			
Engenharia de Produção	Bac	Diurno	15	35	50				11	39	50				16	32	48			
Engenharia Elétrica	Bac	Diurno				7	43	50				5	44	49				6	44	50
Engenharia Eletrônica	Bac	Diurno	7	42	49				6	44	50				4	45	49			
Engenharia Mecânica	Bac	Diurno	8	42	50				5	45	50				6	44	50			
Engenharia Química	Bac	Diurno	20	30	50				15	35	50				19	28	47			
Estatística	Bac	Noturno	12	36	48				13	37	50				15	35	50			
Física	Bac	Diurno	12	38	50				16	34	50				13	36	49			
Física	Lic	Noturno	10	39	49	11	39	50	8	42	50	14	36	50	9	39	48	11	36	47
Física Médica**	Bac	Diurno																		
Física: Astrofísica	Bac	Diurno	22	28	50				23	27	50				18	24	42			
Física: Física Médica	Bac	Diurno	31	18	49				30	20	50				31	15	46			
Geologia	Bac	Diurno	29	20	49				18	32	50				17	31	48			
Matemática	Lic	Diurno	22	28	50				17	33	50				21	29	50			
Matemática	Bac	Diurno	7	13	20				7	13	20				4	15	19			
Matemática	Lic	Noturno	18	31	49				12	38	50				11	36	47			
Matemática Aplicada e Computacional	Bac	Diurno	11	39	50				7	43	50				9	39	48			
Química	Bac	Diurno	26	18	44				27	23	50				28	21	49			
Química	Lic	Noturno	29	30	59				28	32	60				33	27	60			
Química Industrial	Bac	Diurno	24	13	37				22	18	40				24	16	40			
Sistemas de Informação	Bac	Noturno	8	41	49				2	48	50				6	44	50			

(\*) Curso com entrada por continuidade (\*\*)Curso em extinção ou extinto

## Alunos ingressantes via processo seletivo por curso e período

(continuação)

Unidade/Curso	Mod.	Turno	2018						2019						2020					
			1º período			2º período			1º período			2º período			1º período			2º período		
			Fem	Masc	Total	Fem	Masc	Total	Fem	Masc	Total	Fem	Masc	Total	Fem	Masc	Total	Fem	Masc	Total
<b>CCBS</b>			<b>172</b>	<b>126</b>	<b>298</b>	<b>41</b>	<b>49</b>	<b>90</b>	<b>178</b>	<b>122</b>	<b>300</b>	<b>45</b>	<b>45</b>	<b>90</b>	<b>170</b>	<b>119</b>	<b>289</b>	<b>39</b>	<b>49</b>	<b>88</b>
Ciências Biológicas	Lic	Diurno	28	12	40				25	15	40				27	13	40			
Ciências Biológicas	Bac	Diurno	20	9	29				19	11	30				17	12	29			
Ciências Biológicas	Lic	Noturno	22	18	40				18	22	40				25	12	37			
Ecologia	Bac	Diurno	24	26	50				34	16	50				28	21	49			
Educação Física	Lic	Diurno				15	35	50				19	31	50				13	36	49
Educação Física	Bac	Diurno	12	37	49				19	31	50				15	33	48			
Farmácia	Bac	Diurno	24	16	40	26	14	40	25	15	40	26	14	40	27	11	38	26	13	39
Nutrição	Bac	Diurno	42	8	50				38	12	50				31	17	48			
<b>CCAA</b>			<b>123</b>	<b>172</b>	<b>295</b>	<b>0</b>	<b>0</b>	<b>0</b>	<b>123</b>	<b>177</b>	<b>300</b>	<b>0</b>	<b>0</b>	<b>0</b>	<b>133</b>	<b>156</b>	<b>289</b>	<b>0</b>	<b>0</b>	<b>0</b>
Engenharia Agrícola	Bac	Diurno	14	36	50				17	33	50				15	32	47			
Engenharia Agrônômica	Bac	Diurno	12	38	50				19	31	50				14	33	47			
Engenharia de Pesca	Bac	Diurno	17	32	49				15	35	50				10	37	47			
Engenharia Florestal	Bac	Diurno	23	25	48				20	30	50				28	20	48			
Medicina Veterinária	Bac	Diurno	33	17	50				27	23	50				34	16	50			
Zootecnia	Bac	Diurno	24	24	48				25	25	50				32	18	50			
<b>CCSA</b>			<b>358</b>	<b>298</b>	<b>656</b>	<b>19</b>	<b>31</b>	<b>50</b>	<b>348</b>	<b>312</b>	<b>660</b>	<b>17</b>	<b>31</b>	<b>48</b>	<b>331</b>	<b>304</b>	<b>635</b>	<b>25</b>	<b>25</b>	<b>50</b>
Administração	Bac	Diurno	34	22	56				30	30	60				29	29	58			
Administração	Bac	Noturno	25	35	60				24	36	60				20	34	54			
Biblioteconomia e Documentação	Bac	Noturno	34	15	49				35	15	50				23	24	47			
Ciências Contábeis	Bac	Noturno	24	26	50	18	31	49	16	34	50	17	31	48	22	26	48	25	25	50
Ciências Econômicas	Bac	Diurno	15	35	50				15	35	50				15	34	49			
Ciências Econômicas	Bac	Noturno	14	36	50				12	38	50				10	38	48			
Direito	Bac	Diurno	28	23	51				23	27	50				28	22	50			
Direito	Bac	Noturno	32	18	50				30	20	50				19	28	47			
Relações Internacionais	Bac	Diurno	29	31	60				45	15	60				35	25	60			
Secretariado Executivo	Bac	Noturno	29	22	51				34	16	50				33	15	48			
Serviço Social	Bac	Noturno	62	17	79	1		1	61	19	80				67	11	78			
Turismo	Bac	Diurno	32	18	50				23	27	50				30	18	48			

(\*) Curso com entrada por continuidade (\*\*)Curso em extinção ou extinto

## Alunos ingressantes via processo seletivo por curso e período

Unidade/Curso	Mod.	Turno	2018						2019						2020					
			1º período			2º período			1º período			2º período			1º período			2º período		
			Fem	Masc	Total	Fem	Masc	Total	Fem	Masc	Total	Fem	Masc	Total	Fem	Masc	Total	Fem	Masc	Total
<b>CECH</b>			<b>614</b>	<b>428</b>	<b>1.042</b>	<b>79</b>	<b>57</b>	<b>136</b>	<b>642</b>	<b>424</b>	<b>1.066</b>	<b>77</b>	<b>63</b>	<b>140</b>	<b>599</b>	<b>436</b>	<b>1.035</b>	<b>83</b>	<b>56</b>	<b>139</b>
Artes Visuais	Lic	Diurno	29	19	48				28	22	50				28	22	50			
Ciência da Religião	Lic	Noturno	17	32	49				18	32	50				27	23	50			
Ciências Sociais	Bac	Diurno	27	22	49				30	20	50				25	21	46			
Ciências Sociais*	Lic	Diurno																		
Cinema e Audiovisual	Bac	Diurno	20	30	50				24	26	50				16	34	50			
Comunicação Social – Audiovisual**	Bac	Diurno																		
Design	Bac	Noturno	26	24	50				21	29	50				20	24	44			
Filosofia	Lic	Noturno	15	30	45				17	28	45				20	24	44			
Geografia	Lic	Diurno	15	25	40				14	25	39				12	27	39			
Geografia	Bac	Diurno	7	11	18				9	11	20				11	9	20			
Geografia	Lic	Noturno				9	30	39				14	26	40				15	25	40
História	Lic	Diurno	31	19	50				28	22	50				25	25	50			
História	Lic	Noturno				25	24	49				21	29	50				25	24	49
Jornalismo	Bac	Diurno	33	17	50				34	16	50				26	23	49			
Letras - LIBRAS	Lic	Diurno	24	6	30				26	4	30				19	10	29			
Letras – Espanhol	Lic	Noturno	34	15	49				37	13	50				32	15	47			
Letras – Inglês	Lic	Noturno	22	29	51				28	22	50				27	22	49			
Letras – Língua Portuguesa	Lic	Diurno	41	9	50				38	12	50				32	17	49			
Letras – Língua Portuguesa	Lic	Noturno	32	17	49				36	14	50				37	12	49			
Letras – Português e Espanhol	Lic	Diurno	44	6	50				38	12	50				41	7	48			
Letras – Português e Francês**	Lic	Diurno	22	8	30															
Letras – Português e Francês	Lic	Noturno	19	11	30				40	20	60				35	23	58			
Letras – Português e Inglês	Lic	Diurno	30	20	50				39	11	50				32	18	50			
Música	Lic	Noturno	2	13	15				10	17	27				5	18	23			
Pedagogia	Lic	Diurno	45	5	50				46	4	50				45	4	49			
Pedagogia	Lic	Noturno				45	3	48				42	8	50				43	7	50
Psicologia	Bac	Diurno	29	16	45				30	15	45				30	13	43			
Publicidade e Propaganda	Bac	Diurno	29	21	50				26	24	50				30	20	50			
Teatro	Lic	Noturno	21	23	44				25	25	50				24	25	49			

(\*) Curso com entrada por continuidade (\*\*)Curso em extinção ou extinto

## Alunos ingressantes via processo seletivo por curso e período

(continuação)

Unidade/Curso	Mod.	Turno	2018						2019						2020					
			1º período			2º período			1º período			2º período			1º período			2º período		
			Fem	Masc	Total	Fem	Masc	Total	Fem	Masc	Total	Fem	Masc	Total	Fem	Masc	Total	Fem	Masc	Total
<b>Campus de Aracaju</b>			<b>130</b>	<b>80</b>	<b>210</b>	<b>68</b>	<b>42</b>	<b>110</b>	<b>140</b>	<b>70</b>	<b>210</b>	<b>58</b>	<b>52</b>	<b>110</b>	<b>122</b>	<b>80</b>	<b>202</b>	<b>62</b>	<b>46</b>	<b>108</b>
Enfermagem	Bac	Diurno	25	15	40	28	12	40	34	6	40	28	12	40	24	15	39	27	13	40
Enfermagem**	Lic	Diurno																		
Fisioterapia	Bac	Diurno	37	13	50				39	11	50				30	18	48			
Fonoaudiologia	Bac	Diurno	37	13	50				40	10	50				40	7	47			
Medicina	Bac	Diurno	20	30	50	28	22	50	15	35	50	18	32	50	20	28	48	25	24	49
Odontologia	Bac	Diurno	11	9	20	12	8	20	12	8	20	12	8	20	8	12	20	10	9	19
<b>Campus de Itabaiana</b>			<b>0</b>	<b>0</b>	<b>0</b>	<b>252</b>	<b>228</b>	<b>480</b>	<b>0</b>	<b>0</b>	<b>0</b>	<b>243</b>	<b>248</b>	<b>491</b>	<b>0</b>	<b>0</b>	<b>0</b>	<b>253</b>	<b>235</b>	<b>488</b>
Administração	Bac	Noturno				19	30	49				18	32	50				20	30	50
Ciências Biológicas	Lic	Diurno				34	15	49				27	23	50				31	18	49
Ciências Contábeis	Bac	Noturno				26	23	49				22	27	49				16	34	50
Física	Lic	Noturno				22	27	49				16	32	48				19	31	50
Geografia	Lic	Diurno				24	25	49				25	25	50				30	20	50
Letras – Língua Portuguesa	Lic	Noturno				35	14	49				30	19	49				36	11	47
Matemática	Lic	Diurno				18	22	40				21	27	48				21	27	48
Pedagogia	Lic	Noturno				43	7	50				45	5	50				46	4	50
Química	Lic	Diurno				27	19	46				34	14	48				28	16	44
Sistema de Informação	Bac	Diurno				4	46	50				5	44	49				6	44	50
<b>Campus de Laranjeiras</b>			<b>102</b>	<b>53</b>	<b>155</b>	<b>0</b>	<b>0</b>	<b>0</b>	<b>111</b>	<b>59</b>	<b>170</b>	<b>0</b>	<b>0</b>	<b>0</b>	<b>92</b>	<b>65</b>	<b>157</b>	<b>0</b>	<b>0</b>	<b>0</b>
Arqueologia	Bac	Diurno	23	16	39				22	13	35				11	14	25			
Arquitetura e Urbanismo	Bac	Diurno	31	19	50				29	20	49				28	19	47			
Dança**	Lic	Noturno																		
Dança	Lic	Diurno	28	10	38				38	12	50				34	12	46			
Museologia	Bac	Diurno	20	8	28				22	14	36				19	20	39			

(\*) Curso com entrada por continuidade (\*\*)Curso em extinção ou extinto

## Alunos ingressantes via processo seletivo por curso e período

(continuação)

Unidade/Curso	Turno	2018			2019			2020											
		Anual			Anual			Anual											
		Fem	Masc	Total	Fem	Masc	Total	Fem	Masc	Total									
<b>Campus de Lagarto</b>		<b>278</b>	<b>129</b>	<b>407</b>	<b>270</b>	<b>140</b>	<b>410</b>	<b>275</b>	<b>132</b>	<b>407</b>									
Enfermagem	Bac Diurno	35	15	50	37	13	50	33	17	50									
Farmácia	Bac Diurno	27	23	50	29	21	50	30	20	50									
Fisioterapia	Bac Diurno	41	9	50	32	18	50	36	14	50									
Fonoaudiologia	Bac Diurno	36	13	49	38	12	50	44	6	50									
Medicina	Bac Diurno	28	31	59	31	29	60	29	31	60									
Nutrição	Bac Diurno	37	12	49	32	18	50	33	15	48									
Odontologia	Bac Diurno	30	20	50	28	22	50	26	23	49									
Terapia Ocupacional	Bac Diurno	44	6	50	43	7	50	44	6	50									
<b>Campus do Sertão</b>		<b>106</b>	<b>92</b>	<b>198</b>	<b>96</b>	<b>82</b>	<b>178</b>	<b>112</b>	<b>84</b>	<b>196</b>									
Agroindustria	Bac Diurno	33	17	50	23	13	36	34	16	50									
Engenharia Agrônômica	Bac Diurno	19	30	49	18	32	50	26	22	48									
Medicina Veterinária	Bac Diurno	29	20	49	29	21	50	28	22	50									
Zootecnia	Bac Diurno	25	25	50	26	16	42	24	24	48									
<b>TOTAL DA UFS</b>		<b>2.315</b>	<b>2.236</b>	<b>4.551</b>	<b>495</b>	<b>521</b>	<b>1.016</b>	<b>2.295</b>	<b>2.309</b>	<b>4.604</b>	<b>476</b>	<b>552</b>	<b>1.028</b>	<b>2.240</b>	<b>2.240</b>	<b>4.480</b>	<b>497</b>	<b>524</b>	<b>1.021</b>

(\*) Curso com entrada por continuidade (\*\*)Curso em extinção ou extinto

Situação posicional: término de cada período letivo

### 1.1.3 Alunos matriculados por curso e período

Unidade/Curso	Mod.	Turno	2018						2019						2020					
			1º período			2º período			1º período			2º período			1º período			2º período		
			Fem	Masc	Total	Fem	Masc	Total	Fem	Masc	Total	Fem	Masc	Total	Fem	Masc	Total	Fem	Masc	Total
<b>Campus de São Cristóvão</b>			<b>8.202</b>	<b>8.870</b>	<b>17.072</b>	<b>7.410</b>	<b>8.035</b>	<b>15.445</b>	<b>7.873</b>	<b>8.603</b>	<b>16.476</b>	<b>7.254</b>	<b>7.884</b>	<b>15.138</b>	<b>7.549</b>	<b>8.164</b>	<b>15.713</b>	<b>6.970</b>	<b>7.495</b>	<b>14.465</b>
<b>CCET</b>			<b>1.987</b>	<b>3.880</b>	<b>5.867</b>	<b>1.792</b>	<b>3.560</b>	<b>5.352</b>	<b>1.889</b>	<b>3.859</b>	<b>5.748</b>	<b>1.725</b>	<b>3.503</b>	<b>5.228</b>	<b>1.767</b>	<b>3.613</b>	<b>5.380</b>	<b>1.587</b>	<b>3.326</b>	<b>4.913</b>
Astronomia**	Bac	Diurno		1	1															
Ciência da Computação	Bac	Diurno	40	386	426	35	359	394	41	406	447	36	359	395	42	361	403	39	346	385
Ciências Atuariais	Bac	Noturno	73	93	166	64	89	153	63	104	167	52	89	141	60	94	154	50	82	132
Engenharia Ambiental e Sanitária	Bac	Diurno	111	81	192	93	75	168	101	82	183	90	63	153	91	62	153	83	49	132
Engenharia Civil	Bac	Diurno	185	306	491	180	301	481	169	293	462	175	294	469	164	295	459	170	296	466
Engenharia de Alimentos	Bac	Diurno	122	56	178	111	54	165	110	63	173	99	58	157	106	68	174	95	50	145
Engenharia de Computação	Bac	Diurno	18	229	247	17	219	236	23	225	248	19	210	229	23	220	243	23	213	236
Engenharia de Materiais	Bac	Diurno	85	100	185	70	81	151	71	109	180	65	81	146	54	89	143	35	67	102
Engenharia de Petróleo	Bac	Diurno	80	154	234	70	139	209	81	134	215	75	121	196	71	123	194	59	102	161
Engenharia de Produção	Bac	Diurno	92	151	243	88	142	230	85	157	242	82	148	230	86	160	246	79	145	224
Engenharia Elétrica	Bac	Diurno	38	196	234	36	218	254	28	199	227	32	209	241	29	186	215	31	209	240
Engenharia Eletrônica	Bac	Diurno	28	212	240	30	191	221	35	198	233	25	179	204	25	180	205	25	167	192
Engenharia Mecânica	Bac	Diurno	37	242	279	30	225	255	28	219	247	26	194	220	29	208	237	31	194	225
Engenharia Química	Bac	Diurno	120	156	276	116	136	252	105	139	244	100	122	222	99	135	234	90	111	201
Estatística	Bac	Noturno	51	100	151	45	86	131	47	103	150	36	80	116	45	96	141	41	80	121
Física	Bac	Diurno	33	96	129	30	81	111	36	89	125	32	80	112	39	90	129	32	80	112
Física	Lic	Noturno	78	223	301	73	228	301	70	241	311	74	246	320	62	223	285	67	224	291
Física Médica**	Bac	Diurno	14	21	35	14	17	31	7	10	17	3	7	10	3	4	7	1	3	4
Física: Astrofísica	Bac	Diurno	46	79	125	35	59	94	50	69	119	44	56	100	44	63	107	34	52	86
Física: Física Médica	Bac	Diurno	86	49	135	76	40	116	95	52	147	86	56	142	105	59	164	98	52	150
Geologia	Bac	Diurno	87	138	225	73	121	194	80	131	211	75	101	176	75	103	178	67	91	158
Matemática	Lic	Diurno	93	108	201	86	95	181	89	117	206	77	101	178	80	96	176	69	92	161
Matemática	Bac	Diurno	17	35	52	14	34	48	17	38	55	12	35	47	15	38	53	9	36	45
Matemática	Lic	Noturno	86	122	208	83	106	189	86	137	223	76	123	199	61	132	193	49	119	168
Matemática Aplicada e Computacional	Bac	Diurno	26	96	122	17	70	87	22	98	120	17	83	100	18	89	107	14	68	82
Química	Bac	Diurno	103	68	171	96	58	154	105	70	175	89	62	151	94	64	158	80	55	135
Química	Lic	Noturno	123	117	240	111	109	220	131	123	254	119	117	236	130	116	246	115	102	217
Química Industrial	Bac	Diurno	88	66	154	78	56	134	92	61	153	86	59	145	92	57	149	79	49	128
Sistemas de Informação	Bac	Noturno	27	199	226	21	171	192	22	192	214	23	170	193	25	202	227	22	192	214

(\*) Curso com entrada por continuidade (\*\*)Curso em extinção ou extinto

## Alunos matriculados em disciplinas, por curso e período

(continuação)

Unidade/Curso	Mod.	Turno	2018						2019						2020					
			1º período			2º período			1º período			2º período			1º período			2º período		
			Fem	Masc	Total	Fem	Masc	Total	Fem	Masc	Total	Fem	Masc	Total	Fem	Masc	Total	Fem	Masc	Total
<b>CCBS</b>			<b>925</b>	<b>667</b>	<b>1.592</b>	<b>863</b>	<b>623</b>	<b>1.486</b>	<b>886</b>	<b>634</b>	<b>1.520</b>	<b>829</b>	<b>604</b>	<b>1.433</b>	<b>859</b>	<b>622</b>	<b>1.481</b>	<b>814</b>	<b>630</b>	<b>1.444</b>
Ciências Biológicas	Lic	Diurno	93	68	161	85	60	145	94	71	165	79	60	139	96	57	153	87	51	138
Ciências Biológicas	Bac	Diurno	76	50	126	69	45	114	73	47	120	63	40	103	65	40	105	55	36	91
Ciências Biológicas	Lic	Noturno	107	89	196	102	80	182	106	93	199	102	91	193	108	100	208	97	99	196
Ecologia	Bac	Diurno	108	65	173	79	52	131	95	51	146	73	45	118	87	55	142	72	46	118
Educação Física	Lic	Diurno	64	107	171	66	123	189	50	90	140	61	106	167	49	85	134	56	115	171
Educação Física	Bac	Diurno	63	140	203	55	116	171	63	132	195	51	114	165	59	132	191	50	119	169
Farmácia	Bac	Diurno	255	112	367	258	112	370	247	109	356	251	112	363	250	104	354	259	116	375
Nutrição	Bac	Diurno	159	36	195	149	35	184	158	41	199	149	36	185	145	49	194	138	48	186
<b>CCAA</b>			<b>621</b>	<b>703</b>	<b>1.324</b>	<b>552</b>	<b>612</b>	<b>1.164</b>	<b>590</b>	<b>654</b>	<b>1.244</b>	<b>523</b>	<b>579</b>	<b>1.102</b>	<b>560</b>	<b>625</b>	<b>1.185</b>	<b>483</b>	<b>539</b>	<b>1.022</b>
Engenharia Agrícola	Bac	Diurno	68	135	203	58	112	170	67	109	176	54	92	146	49	95	144	40	80	120
Engenharia Agrônômica	Bac	Diurno	82	170	252	77	156	233	85	168	253	85	161	246	86	174	260	79	150	229
Engenharia de Pesca	Bac	Diurno	69	102	171	56	84	140	59	97	156	47	79	126	51	94	145	42	78	120
Engenharia Florestal	Bac	Diurno	105	99	204	93	80	173	96	88	184	88	77	165	89	77	166	74	62	136
Medicina Veterinária	Bac	Diurno	180	107	287	167	101	268	180	105	285	155	92	247	178	105	283	165	99	264
Zootecnia	Bac	Diurno	117	90	207	101	79	180	103	87	190	94	78	172	107	80	187	83	70	153
<b>CCSA</b>			<b>1.776</b>	<b>1.473</b>	<b>3.249</b>	<b>1.593</b>	<b>1.314</b>	<b>2.907</b>	<b>1.675</b>	<b>1.425</b>	<b>3.100</b>	<b>1.555</b>	<b>1.324</b>	<b>2.879</b>	<b>1.602</b>	<b>1.380</b>	<b>2.982</b>	<b>1.489</b>	<b>1.218</b>	<b>2.707</b>
Administração	Bac	Diurno	168	142	310	152	118	270	166	133	299	159	117	276	169	135	304	153	118	271
Administração	Bac	Noturno	141	177	318	126	156	282	129	173	302	116	159	275	119	168	287	118	138	256
Biblioteconomia e Documentação	Bac	Noturno	141	70	211	128	57	185	129	61	190	115	55	170	113	71	184	94	59	153
Ciências Contábeis	Bac	Noturno	199	250	449	187	246	433	190	246	436	188	253	441	183	249	432	195	234	429
Ciências Econômicas	Bac	Diurno	93	122	215	76	106	182	71	118	189	55	106	161	55	104	159	46	85	131
Ciências Econômicas	Bac	Noturno	82	145	227	71	125	196	66	140	206	66	125	191	64	125	189	55	107	162
Direito	Bac	Diurno	150	128	278	140	115	255	139	128	267	135	127	262	140	127	267	126	124	250
Direito	Bac	Noturno	106	167	273	104	158	262	124	156	280	116	148	264	126	148	274	123	134	257
Relações Internacionais	Bac	Diurno	127	99	226	104	94	198	134	94	228	131	80	211	148	89	237	127	79	206
Secretariado Executivo	Bac	Noturno	154	50	204	137	40	177	142	51	193	131	49	180	126	56	182	112	45	157
Serviço Social	Bac	Noturno	296	52	348	272	47	319	284	54	338	257	48	305	272	50	322	260	49	309
Turismo	Bac	Diurno	119	71	190	96	52	148	101	71	172	86	57	143	87	58	145	80	46	126

(\*) Curso com entrada por continuidade (\*\*)Curso em extinção ou extinto

## Alunos matriculados em disciplinas, por curso e período

(continuação)

Unidade/Curso	Mod.	Turno	2018						2019						2020					
			1º período			2º período			1º período			2º período			1º período			2º período		
			Fem	Masc	Total	Fem	Masc	Total	Fem	Masc	Total	Fem	Masc	Total	Fem	Masc	Total	Fem	Masc	Total
<b>CECH</b>			<b>2.893</b>	<b>2.147</b>	<b>5.040</b>	<b>2.610</b>	<b>1.926</b>	<b>4.536</b>	<b>2.833</b>	<b>2.031</b>	<b>4.864</b>	<b>2.622</b>	<b>1.874</b>	<b>4.496</b>	<b>2.761</b>	<b>1.924</b>	<b>4.685</b>	<b>2.597</b>	<b>1.782</b>	<b>4.379</b>
Artes Visuais	Lic	Diurno	127	96	223	107	81	188	121	90	211	105	79	184	104	81	185	84	67	151
Ciência da Religião	Lic	Noturno	71	86	157	56	70	126	66	86	152	53	76	129	71	78	149	61	65	126
Ciências Sociais	Bac	Diurno	105	75	180	99	65	164	93	78	171	89	72	161	86	75	161	66	59	125
Ciências Sociais*	Lic	Diurno	15	12	27	13	12	25	18	8	26	14	11	25	22	9	31	18	8	26
Cinema e Audiovisual	Bac	Diurno	85	101	186	76	90	166	94	105	199	85	90	175	93	116	209	85	98	183
Comunicação Social – Audiovisual**	Bac	Diurno	13	10	23	9	9	18	7	5	12	4	4	8	2		2		1	1
Design	Bac	Noturno	92	141	233	76	115	191	84	119	203	73	105	178	80	106	186	79	100	179
Filosofia	Lic	Noturno	75	105	180	64	95	159	66	105	171	57	93	150	68	98	166	60	84	144
Geografia	Lic	Diurno	51	101	152	52	93	145	53	101	154	49	91	140	47	103	150	44	86	130
Geografia	Bac	Diurno	34	35	69	30	30	60	30	35	65	28	31	59	25	31	56	24	27	51
Geografia	Lic	Noturno	44	86	130	43	122	165	45	101	146	59	114	173	45	101	146	58	122	180
História	Lic	Diurno	122	106	228	107	93	200	127	100	227	117	94	211	128	101	229	110	90	200
História	Lic	Noturno	64	125	189	84	132	216	74	118	192	87	140	227	74	109	183	85	127	212
Jornalismo	Bac	Diurno	139	91	230	116	73	189	133	74	207	117	64	181	130	76	206	124	75	199
Letras - LIBRAS	Lic	Diurno	63	27	90	51	23	74	67	24	91	65	19	84	80	19	99	70	22	92
Letras – Espanhol	Lic	Noturno	136	57	193	115	54	169	132	58	190	107	48	155	120	48	168	100	37	137
Letras – Inglês	Lic	Noturno	108	117	225	87	103	190	103	112	215	89	100	189	109	105	214	93	87	180
Letras – Língua Portuguesa	Lic	Diurno	130	40	170	119	40	159	147	43	190	141	33	174	147	43	190	145	44	189
Letras – Língua Portuguesa	Lic	Noturno	135	69	204	123	56	179	156	67	223	142	63	205	169	62	231	160	63	223
Letras – Português e Espanhol	Lic	Diurno	149	38	187	134	30	164	145	34	179	132	31	163	143	33	176	134	29	163
Letras – Português e Francês**	Lic	Diurno	83	29	112	67	26	93	50	22	72	37	19	56	27	14	41	20	11	31
Letras – Português e Francês	Lic	Noturno	84	39	123	71	35	106	99	54	153	81	47	128	97	60	157	89	43	132
Letras – Português e Inglês	Lic	Diurno	153	82	235	138	64	202	149	59	208	139	55	194	137	58	195	129	55	184
Música	Lic	Noturno	56	171	227	40	135	175	40	127	167	34	112	146	32	103	135	29	86	115
Pedagogia	Lic	Diurno	196	19	215	181	15	196	199	17	216	179	12	191	181	14	195	170	16	186
Pedagogia	Lic	Noturno	192	25	217	208	24	232	163	25	188	202	29	231	173	30	203	200	31	231
Psicologia	Bac	Diurno	160	74	234	154	73	227	164	73	237	152	73	225	162	75	237	159	76	235
Publicidade e Propaganda	Bac	Diurno	117	95	212	107	82	189	117	97	214	104	82	186	120	84	204	118	87	205
Teatro	Lic	Noturno	94	95	189	83	86	169	91	94	185	81	87	168	89	92	181	83	86	169

(\*) Curso com entrada por continuidade (\*\*)Curso em extinção ou extinto



## Alunos matriculados em disciplinas, por curso e período

(continuação)

Unidade/Curso	Mod.	Turno	2018						2019						2020					
			1º período			2º período			1º período			2º período			1º período			2º período		
			Fem	Masc	Total	Fem	Masc	Total	Fem	Masc	Total	Fem	Masc	Total	Fem	Masc	Total	Fem	Masc	Total
<b>Campus de Aracaju</b>			<b>896</b>	<b>603</b>	<b>1.499</b>	<b>865</b>	<b>592</b>	<b>1.457</b>	<b>890</b>	<b>597</b>	<b>1.487</b>	<b>875</b>	<b>594</b>	<b>1.469</b>	<b>857</b>	<b>573</b>	<b>1.430</b>	<b>878</b>	<b>579</b>	<b>1.457</b>
Enfermagem	Bac	Diurno	198	78	276	217	82	299	213	76	289	220	80	300	217	94	311	239	96	335
Enfermagem**	Lic	Diurno	1	1	2	1	1	2	1		1	1		1		1				
Fisioterapia	Bac	Diurno	171	63	234	151	55	206	170	59	229	158	56	214	162	52	214	150	51	201
Fonoaudiologia	Bac	Diurno	162	40	202	142	39	181	156	44	200	155	37	192	161	35	196	152	33	185
Medicina	Bac	Diurno	237	344	581	241	344	585	242	351	593	239	353	592	224	318	542	242	328	570
Odontologia	Bac	Diurno	127	77	204	113	71	184	108	67	175	102	68	170	92	74	166	95	71	166
<b>Campus de Itabaiana</b>			<b>960</b>	<b>807</b>	<b>1.767</b>	<b>1.069</b>	<b>897</b>	<b>1.966</b>	<b>966</b>	<b>761</b>	<b>1.727</b>	<b>1.068</b>	<b>888</b>	<b>1.956</b>	<b>894</b>	<b>723</b>	<b>1.617</b>	<b>1.043</b>	<b>849</b>	<b>1.892</b>
Administração	Bac	Noturno	128	143	271	134	152	286	124	134	258	130	156	286	108	121	229	124	137	261
Ciências Biológicas	Lic	Diurno	109	45	154	128	52	180	117	41	158	128	57	185	90	44	134	108	58	166
Ciências Contábeis	Bac	Noturno	104	142	246	109	145	254	101	137	238	106	132	238	100	127	227	102	140	242
Física	Lic	Noturno	49	74	123	63	86	149	59	70	129	65	89	154	50	67	117	61	87	148
Geografia	Lic	Diurno	69	70	139	79	80	159	69	75	144	79	87	166	68	71	139	86	70	156
Letras – Língua Portuguesa	Lic	Noturno	119	50	169	153	57	210	133	46	179	149	66	215	123	57	180	154	68	222
Matemática	Lic	Diurno	94	66	160	102	82	184	89	57	146	97	74	171	75	58	133	76	70	146
Pedagogia	Lic	Noturno	185	16	201	187	19	206	175	15	190	195	19	214	181	16	197	215	18	233
Química	Lic	Diurno	72	44	116	83	50	133	70	39	109	91	44	135	75	36	111	88	47	135
Sistema de Informação	Bac	Diurno	31	157	188	31	174	205	29	147	176	28	164	192	24	126	150	29	154	183
<b>Campus de Laranjeiras</b>			<b>503</b>	<b>265</b>	<b>768</b>	<b>420</b>	<b>228</b>	<b>648</b>	<b>462</b>	<b>253</b>	<b>715</b>	<b>415</b>	<b>223</b>	<b>638</b>	<b>422</b>	<b>233</b>	<b>655</b>	<b>383</b>	<b>201</b>	<b>584</b>
Arqueologia	Bac	Diurno	109	86	195	90	70	160	103	69	172	88	61	149	75	60	135	68	51	119
Arquitetura e Urbanismo	Bac	Diurno	165	99	264	157	92	249	165	104	269	159	97	256	161	97	258	151	91	242
Dança**	Lic	Noturno	50	10	60	27	4	31	19	3	22	18	2	20	8		8	5		5
Dança	Lic	Diurno	91	33	124	74	31	105	100	41	141	88	39	127	105	44	149	95	35	130
Museologia	Bac	Diurno	88	37	125	72	31	103	75	36	111	62	24	86	73	32	105	64	24	88

(\*) Curso com entrada por continuidade (\*\*)Curso em extinção ou extinto

## Alunos matriculados em disciplinas, por curso e período

(continuação)

Unidade/Curso	Turno	2018			2019			2020											
		Anual			Anual			Anual											
		Fem	Masc	Total	Fem	Masc	Total	Fem	Masc	Total									
<b>Campus de Lagarto</b>		<b>1.082</b>	<b>481</b>	<b>1.563</b>	<b>1.106</b>	<b>525</b>	<b>1.631</b>	<b>1.131</b>	<b>551</b>	<b>1.682</b>									
Enfermagem	Bac Diurno	143	46	189	136	47	183	153	47	200									
Farmácia	Bac Diurno	123	57	180	134	68	202	138	80	218									
Fisioterapia	Bac Diurno	165	44	209	160	56	216	157	59	216									
Fonoaudiologia	Bac Diurno	122	30	152	122	39	161	129	32	161									
Medicina	Bac Diurno	137	171	308	157	173	330	163	185	348									
Nutrição	Bac Diurno	141	35	176	132	41	173	126	40	166									
Odontologia	Bac Diurno	125	75	200	128	79	207	124	84	208									
Terapia Ocupacional	Bac Diurno	126	23	149	137	22	159	141	24	165									
<b>Campus do Sertão</b>		<b>310</b>	<b>241</b>	<b>551</b>	<b>350</b>	<b>291</b>	<b>641</b>	<b>360</b>	<b>264</b>	<b>624</b>									
Agroindústria	Bac Diurno	91	36	127	87	37	124	88	35	123									
Engenharia Agrônômica	Bac Diurno	67	84	151	75	105	180	82	86	168									
Medicina Veterinária	Bac Diurno	81	58	139	106	83	189	116	82	198									
Zootecnia	Bac Diurno	71	63	134	82	66	148	74	61	135									
<b>TOTAL DA UFS</b>		<b>11.953</b>	<b>11.267</b>	<b>23.220</b>	<b>11.156</b>	<b>10.474</b>	<b>21.630</b>	<b>11.647</b>	<b>11.030</b>	<b>22.677</b>	<b>11.068</b>	<b>10.405</b>	<b>21.473</b>	<b>11.213</b>	<b>10.508</b>	<b>21.721</b>	<b>10.765</b>	<b>9.939</b>	<b>20.704</b>

(\*) Curso com entrada por continuidade (\*\*)Curso em extinção ou extinto

Situação posicional: término de cada período letivo

Fonte: Microdados da Graduação CEMDI/SIDI

### 1.1.4 Alunos formados por curso e período

Unidade/Curso	Mod.	Turno	2018						2019						2020					
			1º período			2º período			1º período			2º período			1º período			2º período		
			Fem	Masc	Total	Fem	Masc	Total	Fem	Masc	Total	Fem	Masc	Total	Fem	Masc	Total	Fem	Masc	Total
<b>Campus de São Cristóvão</b>			<b>462</b>	<b>381</b>	<b>843</b>	<b>566</b>	<b>463</b>	<b>1.029</b>	<b>365</b>	<b>294</b>	<b>659</b>	<b>514</b>	<b>381</b>	<b>895</b>	<b>250</b>	<b>182</b>	<b>432</b>	<b>343</b>	<b>308</b>	<b>651</b>
<b>CCET</b>			<b>68</b>	<b>125</b>	<b>193</b>	<b>96</b>	<b>164</b>	<b>260</b>	<b>61</b>	<b>104</b>	<b>165</b>	<b>110</b>	<b>135</b>	<b>245</b>	<b>65</b>	<b>60</b>	<b>125</b>	<b>55</b>	<b>108</b>	<b>163</b>
Astronomia**	Bac	Diurno																		
Ciência da Computação	Bac	Diurno	3	11	14	2	13	15		10	10	2	16	18		3	3	3	7	10
Ciências Atuariais	Bac	Noturno		2	2		1	1	5		5	2	3	5		2	2	2	2	4
Engenharia Ambiental e Sanitária	Bac	Diurno	8	3	11	4	6	10	6	4	10	8	5	13	2		2	5	1	6
Engenharia Civil	Bac	Diurno	15	19	34	17	13	30	5	14	19	8	13	21	8	9	17	8	17	25
Engenharia de Alimentos	Bac	Diurno	4	1	5	4	1	5	1		1	3		3		1	1	5	2	7
Engenharia de Computação	Bac	Diurno		3	3	2	6	8		5	5	1	9	10	1	4	5		2	2
Engenharia de Materiais	Bac	Diurno	3	1	4	1	4	5	3	4	7	8	3	11	4	2	6	2		2
Engenharia de Petróleo	Bac	Diurno	5	3	8	3	8	11	2	2	4	5	2	7	4	3	7	3	13	16
Engenharia de Produção	Bac	Diurno	1	6	7	12	11	23	4	5	9	5	7	12	6	3	9	4	3	7
Engenharia Elétrica	Bac	Diurno	1	7	8	4	7	11	1	8	9	2	5	7	5	5	10		11	11
Engenharia Eletrônica	Bac	Diurno		4	4		8	8		5	5		6	6		2	2	1	3	4
Engenharia Mecânica	Bac	Diurno	4	9	13	4	22	26		11	11	3	9	12	1	2	3	2	5	7
Engenharia Química	Bac	Diurno	1	8	9	14	11	25	4	6	10	10	5	15	7	10	17	2	4	6
Estatística	Bac	Noturno		1	1	1		1	4		4	1	1	2					3	3
Física	Bac	Diurno	1	1	2		1	1		2	2		6	6					1	1
Física	Lic	Noturno	1	3	4	1	4	5	2	2	4	8	6	14	1		1	2	10	12
Física: Astrofísica	Bac	Diurno	1	2	3		1	1	1		1								1	1
Física: Física Médica	Bac	Diurno				1	1	2	1		1	1	3	4	1		1		1	1
Física Médica**	Bac	Diurno		2	2	5	7	12	2	1	3				2	2	4			
Geologia	Bac	Diurno	6	8	14	3	10	13	2	9	11	3	9	12	6	7	13	2	4	6
Matemática	Lic	Diurno	3	2	5	4	3	7	4	3	7	10	6	16	5		5	7	7	14
Matemática	Bac	Diurno								1	1				1		1		1	1
Matemática	Lic	Noturno	1	3	4	2	3	5	7	6	13	8	3	11	4	1	5	1	3	4
Matemática Aplicada e Computacional	Bac	Diurno	1	2	3							1	2	3					1	1
Química	Bac	Diurno	3	3	6	6	2	8	2		2	6	4	10	1	1	2		1	1
Química	Lic	Noturno	3	9	12	4	3	7	3	3	6	9	5	14	2		2		1	1
Química Industrial	Bac	Diurno	2	4	6	2	5	7	2		2	3	4	7	3	1	4	5		5
Sistemas de Informação	Bac	Noturno	1	8	9		13	13		3	3	3	3	6	1	2	3	1	4	5

(\*) Curso com entrada por continuidade (\*\*)Curso em extinção

## Alunos formados por curso e período

(continuação)

Unidade/Curso	Mod.	Turno	2018						2019						2020					
			1º período			2º período			1º período			2º período			1º período			2º período		
			Fem	Masc	Total	Fem	Masc	Total	Fem	Masc	Total	Fem	Masc	Total	Fem	Masc	Total	Fem	Masc	Total
<b>CCBS</b>			<b>53</b>	<b>39</b>	<b>92</b>	<b>86</b>	<b>47</b>	<b>133</b>	<b>44</b>	<b>30</b>	<b>74</b>	<b>65</b>	<b>34</b>	<b>99</b>	<b>23</b>	<b>7</b>	<b>30</b>	<b>31</b>	<b>20</b>	<b>51</b>
Ciências Biológicas	Lic	Diurno	7	4	11	4	4	8	3	3	6	6	8	14	1	1	2	5	2	7
Ciências Biológicas	Bac	Diurno	6	3	9	7	5	12	5	4	9	3	3	6	3	1	4	2	2	4
Ciências Biológicas	Lic	Noturno	6	6	12	10	5	15	3	3	6	7	1	8	2		2	3	6	9
Ecologia	Bac	Diurno	4	3	7	5	1	6	6	2	8	4	2	6	3	1	4	5		5
Educação Física	Lic	Diurno	6	9	15	10	11	21	7	8	15	5	5	10	4	3	7	4	4	8
Educação Física	Bac	Diurno		6	6	5	11	16	2	3	5	5	6	11	2	1	3	1	6	7
Farmácia	Bac	Diurno	19	8	27	21	4	25	16	7	23	10	6	16	5		5	10		10
Nutrição	Bac	Diurno	5		5	24	6	30	2		2	25	3	28	3		3	1		1
<b>CCAA</b>			<b>23</b>	<b>20</b>	<b>43</b>	<b>21</b>	<b>30</b>	<b>51</b>	<b>35</b>	<b>25</b>	<b>60</b>	<b>38</b>	<b>27</b>	<b>65</b>	<b>14</b>	<b>19</b>	<b>33</b>	<b>12</b>	<b>19</b>	<b>31</b>
Engenharia Agrícola	Bac	Diurno	1	2	3	1	5	6	4	6	10		2	2	1	2	3	3	1	4
Engenharia Agrônômica	Bac	Diurno	5	9	14	3	6	9	4	8	12	11	14	25	2	12	14	1	14	15
Engenharia de Pesca	Bac	Diurno	3	4	7	2	4	6	5	3	8		1	1	4	1	5		1	1
Engenharia Florestal	Bac	Diurno	3	4	7	2	4	6	5	1	6	9	3	12	2	3	5	4		4
Medicina Veterinária	Bac	Diurno	7		7	6	6	12	14	4	18	12	2	14				2		2
Zootecnia	Bac	Diurno	4	1	5	7	5	12	3	3	6	6	5	11	5	1	6	2	3	5
<b>CCSA</b>			<b>122</b>	<b>65</b>	<b>187</b>	<b>141</b>	<b>93</b>	<b>234</b>	<b>75</b>	<b>51</b>	<b>126</b>	<b>124</b>	<b>74</b>	<b>198</b>	<b>61</b>	<b>42</b>	<b>103</b>	<b>76</b>	<b>54</b>	<b>130</b>
Administração	Bac	Diurno	14	10	24	9	10	19	7	6	13	13	5	18	4	2	6	10	5	15
Administração	Bac	Noturno	8	7	15	12	14	26	3	6	9	10	10	20	3	3	6	3	3	6
Biblioteconomia e Documentação	Bac	Noturno	11	5	16	14	2	16	6	4	10	7	1	8	8	3	11	9	6	15
Ciências Contábeis	Bac	Noturno	15	11	26	10	16	26	17	19	36	8	5	13	10	17	27	9	7	16
Ciências Econômicas	Bac	Diurno	7	4	11	10	4	14	5	3	8	4	4	8	1	4	5	2	4	6
Ciências Econômicas	Bac	Noturno	3	2	5	3	3	6	3	4	7	3	5	8	1	5	6	2	2	4
Direito	Bac	Diurno	10	8	18	20	10	30	7	3	10	14	12	26	10	1	11	14	9	23
Direito	Bac	Noturno	4	11	15	8	17	25	5	5	10	7	20	27	2	1	3	4	13	17
Relações Internacionais	Bac	Diurno	4	1	5	7	9	16	2		2	8	4	12	14	5	19	9	3	12
Secretariado Executivo	Bac	Noturno	18	2	20	11	2	13	3	1	4	15	4	19	3		3	5		5
Serviço Social	Bac	Noturno	17	1	18	31	5	36	14		14	26	1	27	4		4	3	1	4
Turismo	Bac	Diurno	11	3	14	6	1	7	3		3	9	3	12	1	1	2	6	1	7

(\*) Curso com entrada por continuidade (\*\*)Curso em extinção

## Alunos formados por curso e período

(continuação)

Unidade/Curso	Mod. Turno		2018						2019						2020					
			1º período			2º período			1º período			2º período			1º período			2º período		
			Fem	Masc	Total	Fem	Masc	Total	Fem	Masc	Total	Fem	Masc	Total	Fem	Masc	Total	Fem	Masc	Total
<b>CECH</b>			<b>196</b>	<b>132</b>	<b>328</b>	<b>222</b>	<b>129</b>	<b>351</b>	<b>150</b>	<b>84</b>	<b>234</b>	<b>177</b>	<b>111</b>	<b>288</b>	<b>87</b>	<b>54</b>	<b>141</b>	<b>169</b>	<b>107</b>	<b>276</b>
Artes Visuais	Lic	Diurno	7	6	13	6	1	7	8	3	11	8	8	16	3		3	4	3	7
Ciência da Religião	Lic	Noturno	3	2	5	2	2	4	4	4	8	3	1	4	3	2	5	4	2	6
Ciências Sociais	Bac	Diurno		2	2	4	3	7	1	1	2	1	2	3	2	4	6		2	2
Ciências Sociais*	Lic	Diurno	2	1	3	3	4	7	5	1	6	2	4	6	3	1	4	4		4
Cinema e Audiovisual	Bac	Diurno	3	4	7	5	4	9	5	3	8		4	4		3	3	3	3	6
Comunicação Social – Audiovisual**	Bac	Diurno	1		1	4	2	6				1		1	1		1		1	1
Design	Bac	Noturno	7	13	20	8	12	20	6	3	9	2	2	4	1	1	2	2	3	5
Filosofia	Lic	Noturno	4	5	9	5	9	14	6	1	7	2	3	5	1	2	3	3	4	7
Geografia	Lic	Diurno	1	1	2	8	11	19	2	4	6	6	5	11	2	6	8	2	8	10
Geografia	Bac	Diurno	3	5	8	4	0	4	1		1	1		1	1	1	2			
Geografia	Lic	Noturno	5	1	6	2	11	13	1	3	4	3	5	8	1	3	4	7	10	17
História	Lic	Diurno	8	7	15	8	5	13	4	4	8	8	9	17	9	6	15	9	3	12
História	Lic	Noturno	5	10	15	7	7	14	4	4	8	2	13	15	1	4	5	3	6	9
Jornalismo	Bac	Diurno	13	10	23	7	5	12	9	4	13	4	4	8	3	1	4	14	11	25
Letras - LIBRAS	Lic	Diurno	1		1	10	1	11	1		1	5	3	8	1		1	7	5	12
Letras – Espanhol	Lic	Noturno	6	1	7	7	4	11	10	4	14	6	2	8	3		3	4	2	6
Letras – Inglês	Lic	Noturno	10	13	23	3	3	6	4	10	14	3	9	12	4	3	7	3	10	13
Letras – Língua Portuguesa	Lic	Diurno	13	1	14	6	6	12	10	4	14	11	5	16	7	1	8	14	2	16
Letras – Língua Portuguesa	Lic	Noturno	15	7	22	9	2	11	21	5	26	7	1	8	8	1	9	9	6	15
Letras – Português e Espanhol	Lic	Diurno	8	1	9	8	4	12	4	3	7	14	2	16	5	2	7	5	1	6
Letras – Português e Francês**	Lic	Diurno	5	1	6	7	1	8	2		2	3	1	4	1	1	2	3	1	4
Letras – Português e Francês	Lic	Noturno	4		4	2		2	3	2	5	5	1	6		2	2	3	1	4
Letras – Português e Inglês	Lic	Diurno	12	8	20	10	6	16	3	4	7	15	1	16	1	1	2	18	7	25
Música	Lic	Noturno	8	17	25	5	8	13	3	5	8	2	7	9	1	2	3	2	4	6
Pedagogia	Lic	Diurno	12	1	13	21		21	14		14	26	1	27	5	1	6	21	3	24
Pedagogia	Lic	Noturno	27	2	29	28	1	29	6		6	14		14	10		10	12	1	13
Psicologia	Bac	Diurno	2	2	4	18	8	26	5		5	9	4	13	4	3	7	4	1	5
Publicidade e Propaganda	Bac	Diurno	9	10	19	8	5	13	5	10	15	11	12	23	4	3	7	8	5	13
Teatro	Lic	Noturno	2	1	3	7	4	11	3	2	5	3	2	5	2		2	1	2	3

(\*) Curso com entrada por continuidade (\*\*)Curso em extinção

## Alunos formados por curso e período

(continuação)

Unidade/Curso	Mod. Turno		2018						2019						2020					
			1º período			2º período			1º período			2º período			1º período			2º período		
			Fem	Masc	Total	Fem	Masc	Total	Fem	Masc	Total	Fem	Masc	Total	Fem	Masc	Total	Fem	Masc	Total
<b>Campus de Aracaju</b>			<b>74</b>	<b>38</b>	<b>112</b>	<b>74</b>	<b>46</b>	<b>120</b>	<b>55</b>	<b>29</b>	<b>84</b>	<b>108</b>	<b>85</b>	<b>193</b>	<b>27</b>	<b>22</b>	<b>49</b>	<b>79</b>	<b>51</b>	<b>130</b>
Enfermagem	Bac	Diurno	12	4	16	14	6	20	13	5	18	15	1	16	9	4	13	3		3
Enfermagem**	Lic	Diurno																		
Fisioterapia	Bac	Diurno	6	2	8	11	4	15	5		5	21	13	34	1		1	18	6	24
Fonoaudiologia	Bac	Diurno	12		12	22	2	24	2	1	3	24	4	28	1		1	23	8	31
Medicina	Bac	Diurno	26	23	49	16	26	42	19	21	40	40	61	101	7	13	20	31	36	67
Odontologia	Bac	Diurno	18	9	27	11	8	19	16	2	18	8	6	14	9	5	14	4	1	5
<b>Campus de Itabaiana</b>			<b>101</b>	<b>52</b>	<b>153</b>	<b>46</b>	<b>33</b>	<b>79</b>	<b>64</b>	<b>34</b>	<b>98</b>	<b>81</b>	<b>28</b>	<b>109</b>	<b>66</b>	<b>48</b>	<b>114</b>	<b>49</b>	<b>24</b>	<b>73</b>
Administração	Bac	Noturno	8	8	16	4	5	9	9	3	12	10	5	15	1	6	7	3	5	8
Ciências Biológicas	Lic	Diurno	14	3	17	5	4	9	10	2	12	20	4	24	11	5	16	11	1	12
Ciências Contábeis	Bac	Noturno	14	10	24	4	3	7	7	10	17	8	4	12	12	10	22	4	4	8
Física	Lic	Noturno	1	3	4		3	3				3	1	4	2		2		1	1
Geografia	Lic	Diurno	15	11	26	2	2	4	8	10	18	5	1	6	9	14	23	2	1	3
Letras – Língua Portuguesa	Lic	Noturno	5	2	7	19	4	23	2	1	3	20	5	25	4		4	11	3	14
Matemática	Lic	Diurno	2	2	4	4	4	8	5	1	6	7	2	9	6	8	14	3	3	6
Pedagogia	Lic	Noturno	36	4	40	7	1	8	17	1	18	7	1	8	12		12	11		11
Química	Lic	Diurno	6	3	9				6	2	8	1	1	2	9	2	11	2	2	4
Sistemas de Informação	Bac	Diurno		6	6	1	7	8		4	4		4	4		3	3	2	4	6
<b>Campus de Laranjeiras</b>			<b>39</b>	<b>18</b>	<b>57</b>	<b>31</b>	<b>16</b>	<b>47</b>	<b>21</b>	<b>18</b>	<b>39</b>	<b>42</b>	<b>21</b>	<b>63</b>	<b>18</b>	<b>2</b>	<b>20</b>	<b>17</b>	<b>13</b>	<b>30</b>
Arqueologia	Bac	Diurno	14	9	23	2	8	10	10	6	16	8	2	10	6		6	2	4	6
Arquitetura e Urbanismo	Bac	Diurno	2	3	5	16	6	22	1	6	7	16	11	27	7	2	9	6	7	13
Dança**	Lic	Noturno	21	5	26	3		3	3	1	4	8	2	10	3		3	1		1
Dança	Lic	Diurno							2		2	6	4	10	1		1	7	1	8
Museologia	Bac	Diurno	2	1	3	10	2	12	5	5	10	4	2	6	1		1	1	1	2

(\*) Curso com entrada por continuidade (\*\*)Curso em extinção

## Alunos formados por curso e período

(continuação)

Unidade/Curso	Turno	2018			2019			2020											
		Anual			Anual			Anual											
		Fem	Masc	Total	Fem	Masc	Total	Fem	Masc	Total									
<b>Campus de Lagarto</b>		<b>169</b>	<b>51</b>	<b>220</b>	<b>181</b>	<b>67</b>	<b>248</b>	<b>205</b>	<b>75</b>	<b>280</b>									
Enfermagem	Bac Diurno	29	5	34	15	7	22	30	5	35									
Farmácia	Bac Diurno	13	5	18	18	2	20	25	8	33									
Fisioterapia	Bac Diurno	29	6	35	33	7	40	28	6	34									
Fonoaudiologia	Bac Diurno	30	3	33	23	8	31	21	5	26									
Medicina	Bac Diurno	16	26	42	22	22	44	23	26	49									
Nutrição	Bac Diurno	30	6	36	27	6	33	25	5	30									
Odontologia	Bac Diurno				23	11	34	27	13	40									
Terapia Ocupacional	Bac Diurno	22		22	20	4	24	26	7	33									
<b>Campus do Sertão</b>		<b>13</b>	<b>4</b>	<b>17</b>	<b>47</b>	<b>29</b>	<b>76</b>	<b>47</b>	<b>24</b>	<b>71</b>									
Agroindustria	Bac Diurno	13	4	17	10	5	15	5	1	6									
Engenharia Agrônômica	Bac Diurno				8	11	19	14	9	23									
Medicina Veterinária	Bac Diurno				17	10	27	10	5	15									
Zootecnia	Bac Diurno				12	3	15	18	9	27									
<b>TOTAL DA UFS</b>		<b>858</b>	<b>544</b>	<b>1.402</b>	<b>717</b>	<b>558</b>	<b>1.275</b>	<b>733</b>	<b>471</b>	<b>1.204</b>	<b>745</b>	<b>515</b>	<b>1.260</b>	<b>613</b>	<b>353</b>	<b>966</b>	<b>488</b>	<b>396</b>	<b>884</b>

(\*) Curso com entrada por continuidade (\*\*)Curso em extinção

Situação posicional: término de cada período letivo

Fonte: Microdados da Graduação CEMDI/SIDI

### 1.1.5 Alunos com ingressos extra-vestibular por curso e período

Unidade/Curso	Mod.	Turno	2018						2019						2020					
			1º período			2º período			1º período			2º período			1º período			2º período		
			Fem	Masc	Total	Fem	Masc	Total	Fem	Masc	Total	Fem	Masc	Total	Fem	Masc	Total	Fem	Masc	Total
<b>Campus de São Cristóvão</b>			<b>12</b>	<b>13</b>	<b>25</b>	<b>95</b>	<b>121</b>	<b>216</b>	<b>76</b>	<b>96</b>	<b>172</b>	<b>98</b>	<b>132</b>	<b>230</b>	<b>74</b>	<b>101</b>	<b>175</b>	<b>104</b>	<b>111</b>	<b>215</b>
<b>CCET</b>			<b>1</b>	<b>2</b>	<b>3</b>	<b>35</b>	<b>72</b>	<b>107</b>	<b>25</b>	<b>61</b>	<b>86</b>	<b>34</b>	<b>75</b>	<b>109</b>	<b>19</b>	<b>61</b>	<b>80</b>	<b>29</b>	<b>59</b>	<b>88</b>
Astronomia**	Bac	Diurno							1	1	2		2							
Ciência da Computação	Bac	Diurno				4	4		3	12	15	1	9	10	1	13	14	2	11	13
Ciências Atuariais	Bac	Noturno				3	3	6	1	2	3	1	1	2		1	1		1	1
Engenharia Ambiental e Sanitária	Bac	Diurno		1	1	5	3	8				1		1	1		1		2	2
Engenharia Civil	Bac	Diurno										1	9	10	4	7	11	5	4	9
Engenharia de Alimentos	Bac	Diurno				2	6	8				1		1	1		1		1	1
Engenharia de Computação	Bac	Diurno				9	9		5	5		6	6		1	5	6	2	6	8
Engenharia de Materiais	Bac	Diurno				1	1		2	3	5		1	1	1	1	2			
Engenharia de Petróleo	Bac	Diurno				4	4		1		1									
Engenharia de Produção	Bac	Diurno				2	2	4				6	4	10				4	5	9
Engenharia Elétrica	Bac	Diurno							10	10		1	1		3	6	9			
Engenharia Eletrônica	Bac	Diurno				4	6	10				10	10					1	6	7
Engenharia Mecânica	Bac	Diurno										1	1					3	6	9
Engenharia Química	Bac	Diurno																4	2	6
Estatística	Bac	Noturno														1	1			
Física	Bac	Diurno				1	1		1	1		2	2		2	1	3	1		1
Física	Lic	Noturno				2	2		3	4	7	1	3	4		4	4	1		1
Física: Astrofísica	Bac	Diurno														3	3			
Física: Física Médica	Bac	Diurno				1	2	3										1	1	2
Física Médica**	Bac	Diurno							1	2	3	5	2	7						
Geologia	Bac	Diurno				1	1													
Matemática	Lic	Diurno	1		1	4	7	11	1		1	3	2	5				1	1	2
Matemática	Bac	Diurno				1	2	3				1	3	4		1	1	1	1	2
Matemática	Lic	Noturno		1	1	4	6	10	2	10	12	2	6	8	1	5	6		3	3
Matemática Aplicada e Computacion	Bac	Diurno				1	2	3	2		2		1	1						
Química	Bac	Diurno				2	2	4	3		3							1	2	3
Química	Lic	Noturno				4	7	11	5	1	6	3	5	8	3		3	2		2
Química Industrial	Bac	Diurno				1	3	4				3	2	5					1	1
Sistemas de Informação	Bac	Noturno							1	10	11	3	7	10	1	13	14		6	6

(\*) Curso com entrada por continuidade (\*\*)Curso em extinção



## Alunos com ingresso extravestibular por curso e período

(continuação)

Unidade/Curso	Turno	2018						2019						2020					
		1º período			2º período			1º período			2º período			1º período			2º período		
		Fem	Masc	Total	Fem	Masc	Total	Fem	Masc	Total	Fem	Masc	Total	Fem	Masc	Total	Fem	Masc	Total
<b>CCBS</b>		<b>2</b>	<b>1</b>	<b>3</b>	<b>15</b>	<b>5</b>	<b>20</b>	<b>7</b>	<b>1</b>	<b>8</b>	<b>8</b>	<b>8</b>	<b>16</b>	<b>3</b>	<b>3</b>	<b>6</b>	<b>8</b>	<b>7</b>	<b>15</b>
Ciências Biológicas	Lic Diurno		1	1	6	1	7	1		1							3	1	4
Ciências Biológicas	Bac Diurno										1	1					1	1	2
Ciências Biológicas	Lic Noturno	2		2	7	3	10	2		2	4	6	10					3	3
Ecologia	Bac Diurno							1		1				2		2			
Educação Física	Lic Diurno							3	1	4				1	3	4			
Educação Física	Bac Diurno										1	1	2					1	1
Farmácia	Bac Diurno																		
Nutrição	Bac Diurno				2	1	3				3		3				4	1	5
<b>CCAA</b>		<b>0</b>	<b>0</b>	<b>0</b>	<b>3</b>	<b>4</b>	<b>7</b>	<b>2</b>	<b>1</b>	<b>3</b>	<b>6</b>	<b>5</b>	<b>11</b>	<b>1</b>	<b>0</b>	<b>1</b>	<b>0</b>	<b>0</b>	<b>0</b>
Engenharia Agrícola	Bac Diurno					1	1					1	1						
Engenharia Agrônômica	Bac Diurno				3	3	6				6	4	10						
Engenharia de Pesca	Bac Diurno							1		1									
Engenharia Florestal	Bac Diurno								1	1									
Medicina Veterinária	Bac Diurno							1		1									
Zootecnia	Bac Diurno													1		1			
<b>CCSA</b>		<b>2</b>	<b>4</b>	<b>6</b>	<b>11</b>	<b>11</b>	<b>22</b>	<b>14</b>	<b>19</b>	<b>33</b>	<b>20</b>	<b>18</b>	<b>38</b>	<b>25</b>	<b>13</b>	<b>38</b>	<b>26</b>	<b>13</b>	<b>39</b>
Administração	Bac Diurno				1		1	4	7	11	3	3	6	5		5	3	2	5
Administração	Bac Noturno	1		1	5	6	11				1	3	4	6	1	7	6	4	10
Biblioteconomia e Documentação	Bac Noturno																	1	1
Ciências Contábeis	Bac Noturno		1	1				6	6	12	4	6	10	5	7	12	9	3	12
Ciências Econômicas	Bac Diurno		1	1				1	1	2	1	1	2	1	1	2			
Ciências Econômicas	Bac Noturno		1	1	1	2	3		2	2	6	3	9	1	1	2	1	1	2
Direito	Bac Diurno																		
Direito	Bac Noturno	1	1	2				1	1	2					1	1			
Relações Internacionais	Bac Diurno				1	1	2		2	2	2		2	1		1	2	1	3
Secretariado Executivo	Bac Noturno											1	1		1	1			
Serviço Social	Bac Noturno				3	2	5	2		2	3	1	4	5		5	2		2
Turismo	Bac Diurno													1	1	2	3	1	4

(\*) Curso com entrada por continuidade (\*\*)Curso em extinção

## Alunos com ingresso extravestibular por curso e período

(continuação)

Unidade/Curso	Turno	2018						2019						2020					
		1º período			2º período			1º período			2º período			1º período			2º período		
		Fem	Masc	Total	Fem	Masc	Total	Fem	Masc	Total	Fem	Masc	Total	Fem	Masc	Total	Fem	Masc	Total
<b>CECH</b>		<b>7</b>	<b>6</b>	<b>13</b>	<b>31</b>	<b>29</b>	<b>60</b>	<b>28</b>	<b>14</b>	<b>42</b>	<b>30</b>	<b>26</b>	<b>56</b>	<b>26</b>	<b>24</b>	<b>50</b>	<b>41</b>	<b>32</b>	<b>73</b>
Artes Visuais	Lic Diurno																		
Ciência da Religião	Lic Noturno														2	2		1	1
Ciências Sociais	Bac Diurno					1	1				2		2	1	1	2	2	3	5
Ciências Sociais*	Lic Diurno	3	3	6	1	2	3	1	2	3	1	3	4						
Cinema e Audiovisual	Bac Diurno					1	1								1	1	1	2	3
Comunicação Social – Audiovisual**	Bac Diurno																		
Design	Bac Noturno		1	1													1	1	2
Filosofia	Lic Noturno					2	2					1	1					1	1
Geografia	Lic Diurno				4	5	9		1	1	1		1				1	2	3
Geografia	Bac Diurno				1		1								1	1			
Geografia	Lic Noturno	1		1		6	6	4	5	9	3	2	5	1	3	4	1	3	4
História	Lic Diurno				1	1	2				1	8	9		1	1			
História	Lic Noturno	1		1	2	3	5											1	1
Jornalismo	Bac Diurno		1	1								1	1	1	2	3	1		1
Letras - LIBRAS	Lic Diurno													2		2			
Letras – Espanhol	Lic Noturno				1		1		1	1							1		1
Letras – Inglês	Lic Noturno							1		1				5	5	10			
Letras – Língua Portuguesa	Lic Diurno		1	1	8	2	10	8	1	9	8	2	10				10	3	13
Letras – Língua Portuguesa	Lic Noturno				9	1	10	12	3	15	8	2	10	6	1	7	13	3	16
Letras – Português e Espanhol	Lic Diurno				2		2				2	3	5		1	1	2	2	4
Letras – Português e Francês	Lic Diurno					1	1												
Letras – Português e Francês	Lic Noturno													1	1	1	1	1	2
Letras – Português e Inglês	Lic Diurno																		
Música	Lic Noturno																		
Pedagogia	Lic Diurno	1		1													2	3	5
Pedagogia	Lic Noturno							1	1	2	3	2	5	6	4	10	1	2	3
Psicologia	Bac Diurno	1		1										4	1	5			
Publicidade e Propaganda	Bac Diurno				2	2	4										4	4	8
Teatro	Lic Noturno					2	2	1		1	1	2	3						

(\*) Curso com entrada por continuidade (\*\*)Curso em extinção

## Alunos com ingresso extravestibular por curso e período

(continuação)

Unidade/Curso	Turno	2018						2019						2020					
		1º período			2º período			1º período			2º período			1º período			2º período		
		Fem	Masc	Total	Fem	Masc	Total	Fem	Masc	Total	Fem	Masc	Total	Fem	Masc	Total	Fem	Masc	Total
<b>Campus de Aracaju</b>		<b>3</b>	<b>2</b>	<b>5</b>	<b>8</b>	<b>5</b>	<b>13</b>	<b>16</b>	<b>5</b>	<b>21</b>	<b>9</b>	<b>2</b>	<b>11</b>	<b>20</b>	<b>17</b>	<b>37</b>	<b>16</b>	<b>4</b>	<b>20</b>
Enfermagem	Bac Diurno	2		2	7	3	10	6	4	10	5	2	7	11	8	19	10		10
Enfermagem**	Lic Diurno																		
Fisioterapia	Bac Diurno				1		1	1	1	2				4	3	7	1	3	4
Fonoaudiologia	Bac Diurno		1	1				1		1	3		3				1		1
Medicina	Bac Diurno		1	1		2	2	7		7				3	2	5			
Odontologia	Bac Diurno	1		1				1		1	1		1	2	4	6	4	1	5
<b>Campus de Itabaiana</b>		<b>3</b>	<b>1</b>	<b>4</b>	<b>9</b>	<b>6</b>	<b>15</b>	<b>6</b>	<b>5</b>	<b>11</b>	<b>2</b>	<b>1</b>	<b>3</b>	<b>5</b>	<b>7</b>	<b>12</b>	<b>4</b>	<b>3</b>	<b>7</b>
Administração	Bac Noturno		1	1							1		1		1	1			
Ciências Biológicas	Lic Diurno	1		1	2		2	1	1	2				1		1			
Ciências Contábeis	Bac Noturno	1		1					2	2				1	2	3			
Física	Lic Noturno	1		1		2	2	1	1	2		1	1						
Geografia	Lic Diurno					1	1												1
Letras – Língua Portuguesa	Lic Noturno				5		5	4		4				1	1	2	2	2	4
Matemática	Lic Diurno					2	2		1	1					2	2			
Pedagogia	Lic Noturno					1	1							1		1	2		2
Química	Lic Diurno				2		2				1		1	1		1			
Sistema de Informação	Bac Diurno														1	1			
<b>Campus de Laranjeiras</b>		<b>1</b>	<b>0</b>	<b>1</b>	<b>1</b>	<b>0</b>	<b>1</b>	<b>1</b>	<b>0</b>	<b>1</b>	<b>0</b>	<b>1</b>	<b>1</b>	<b>0</b>	<b>0</b>	<b>0</b>	<b>5</b>	<b>1</b>	<b>6</b>
Arqueologia	Bac Diurno																2		2
Arquitetura e Urbanismo	Bac Diurno											1	1				3	1	4
Dança**	Lic Noturno																		
Dança	Lic Diurno	1		1	1		1	1		1									
Museologia	Bac Diurno																		

(\*) Curso com entrada por continuidade (\*\*)Curso em extinção

## Alunos com ingresso extravestibular por curso e período

(continuação)

Unidade/Curso	Mod.	Turno	2018				2019				2020									
			Anual				Anual				Anual									
			Fem	Masc	Total		Fem	Masc	Total		Fem	Masc	Total							
<b>Campus de Lagarto</b>			<b>2</b>	<b>0</b>	<b>2</b>		<b>18</b>	<b>8</b>	<b>26</b>		<b>18</b>	<b>6</b>	<b>24</b>							
Enfermagem	Bac	Diurno					3		3		6	1	7							
Farmácia	Bac	Diurno	1		1		1		1		1		1							
Fisioterapia	Bac	Diurno					1	2	3		3		3							
Fonoaudiologia	Bac	Diurno	1		1			1	1											
Medicina	Bac	Diurno					7	4	11		7	3	10							
Nutrição	Bac	Diurno					1	1	2			1	1							
Odontologia	Bac	Diurno					4		4		1	1	2							
Terapia Ocupacional	Bac	Diurno					1		1											
<b>Campus do Sertão</b>			<b>0</b>	<b>0</b>	<b>0</b>		<b>5</b>	<b>5</b>	<b>10</b>		<b>7</b>	<b>3</b>	<b>10</b>							
Agroindústria	Bac	Diurno																		
Engenharia Agrônômica	Bac	Diurno																		
Medicina Veterinária	Bac	Diurno					5	5	10		7	3	10							
Zootecnia	Bac	Diurno																		
<b>TOTAL DA UFS</b>			<b>21</b>	<b>16</b>	<b>37</b>	<b>113</b>	<b>132</b>	<b>245</b>	<b>122</b>	<b>119</b>	<b>241</b>	<b>109</b>	<b>136</b>	<b>245</b>	<b>124</b>	<b>134</b>	<b>258</b>	<b>129</b>	<b>119</b>	<b>248</b>

(\*) Curso com entrada por continuidade (\*\*)Curso em extinção

Situação posicional: término de cada período letivo

Fonte: Microdados da Graduação CEMDI/SIDI

### 1.1.6 Alunos com dispensa de matrícula por curso e período

Unidade/Curso	Mod.	Turno	2018						2019						2020					
			1º período			2º período			1º período			2º período			1º período			2º período		
			Fem	Masc	Total	Fem	Masc	Total	Fem	Masc	Total	Fem	Masc	Total	Fem	Masc	Total	Fem	Masc	Total
<b>Campus de São Cristóvão</b>			<b>256</b>	<b>368</b>	<b>624</b>	<b>207</b>	<b>323</b>	<b>530</b>	<b>197</b>	<b>246</b>	<b>443</b>	<b>156</b>	<b>237</b>	<b>393</b>	<b>232</b>	<b>350</b>	<b>582</b>	<b>278</b>	<b>431</b>	<b>709</b>
<b>CCET</b>			<b>68</b>	<b>168</b>	<b>236</b>	<b>56</b>	<b>145</b>	<b>201</b>	<b>49</b>	<b>107</b>	<b>156</b>	<b>45</b>	<b>118</b>	<b>163</b>	<b>50</b>	<b>148</b>	<b>198</b>	<b>71</b>	<b>188</b>	<b>259</b>
Astronomia**	Bac	Diurno																		
Ciência da Computação	Bac	Diurno	2	21	23	2	16	18	1	9	10	1	9	10	3	23	26	5	27	32
Ciências Atuariais	Bac	Noturno	4	7	11	3	2	5	5	5	10	3	6	9	1	4	5	1	5	6
Engenharia Ambiental e Sanitária	Bac	Diurno	5	3	8	4	3	7		2	2	3	5	8	1	5	6	2	6	8
Engenharia Civil	Bac	Diurno	1	10	11	4	10	14	5	5	10	1	8	9	7	10	17	9	8	17
Engenharia de Alimentos	Bac	Diurno	3	3	6	1	2	3	2	2	4	5	2	7	4	3	7	3	2	5
Engenharia de Computação	Bac	Diurno	1	10	11	1	11	12		12	12	1	5	6	1	10	11	1	4	5
Engenharia de Materiais	Bac	Diurno	3	4	7	2	5	7	1		1		3	3	1	3	4	5	7	12
Engenharia de Petróleo	Bac	Diurno	4	3	7	1	8	9	2	8	10		7	7		3	3	2	10	12
Engenharia de Produção	Bac	Diurno	3	6	9	1	7	8	1	4	5	2	6	8	3	4	7	2	9	11
Engenharia Elétrica	Bac	Diurno		7	7		6	6	2	8	10	3	9	12	2	4	6		8	8
Engenharia Eletrônica	Bac	Diurno	3	8	11	2	9	11		5	5	1	4	5		3	3		5	5
Engenharia Mecânica	Bac	Diurno	1	13	14		9	9	2	4	6		7	7	1	10	11		9	9
Engenharia Química	Bac	Diurno	6	2	8	4	3	7	5	1	6	3	2	5	1	3	4	2	3	5
Estatística	Bac	Noturno	4	5	9	1	4	5	2	5	7		6	6	2	4	6	1	5	6
Física	Bac	Diurno	1	4	5	1	2	3	1	2	3	1	3	4		4	4	4	6	10
Física	Lic	Noturno	3	11	14	1	9	10	1	6	7	1	5	6	1	6	7	1	13	14
Física Médica**	Bac	Diurno	1		1		2	2		1	1	1		1		1			1	1
Física: Astrofísica	Bac	Diurno	4	8	12	3	2	5	2	1	3	2	1	3	6	5	11	7	4	11
Física: Física Médica	Bac	Diurno	1	4	5	1	2	3	2	5	7	3	2	5	2	4	6	3	3	6
Geologia	Bac	Diurno	3	11	14	3	4	7	2		2	3	5	8	3	6	9	2	3	5
Matemática	Lic	Diurno	1	2	3	2	2	4	2	3	5	2	2	4	1	2	3	2	4	6
Matemática	Bac	Diurno	1	2	3		1	1	1	2	3	2	1	3		2	2	1	3	4
Matemática	Lic	Noturno	3	7	10	2	6	8	1	4	5	1	1	2	6	6	12	6	11	17
Matemática Aplicada e Computacional	Bac	Diurno		6	6	2	2	4	1	3	4		3	3		7	7	1	7	8
Química	Bac	Diurno	2	1	3	3	2	5	3	1	4	1		1		1	1	4	4	8
Química	Lic	Noturno	3	3	6	7	6	13	1	4	5	3	5	8		2	2	4	4	8
Química Industrial	Bac	Diurno	4	2	6	2	5	7	2	1	3	2	3	5	4	2	6	1	6	7
Sistemas de Informação	Bac	Noturno	1	5	6	3	5	8	2	4	6		8	8		11	11	2	11	13

(\*) Curso com entrada por continuidade (\*\*)Curso em extinção

## Alunos com dispensa de matrícula por curso e período

(continuação)

Unidade/Curso	Mod.	Turno	2018						2019						2020					
			1º período			2º período			1º período			2º período			1º período			2º período		
			Fem	Masc	Total	Fem	Masc	Total	Fem	Masc	Total	Fem	Masc	Total	Fem	Masc	Total	Fem	Masc	Total
<b>CCBS</b>			<b>32</b>	<b>29</b>	<b>61</b>	<b>20</b>	<b>24</b>	<b>44</b>	<b>23</b>	<b>13</b>	<b>36</b>	<b>19</b>	<b>18</b>	<b>37</b>	<b>28</b>	<b>19</b>	<b>47</b>	<b>30</b>	<b>28</b>	<b>58</b>
Ciências Biológicas	Lic	Diurno	3	1	4	2	1	3		3	3	1	2	3	1	2	3	2	5	7
Ciências Biológicas	Bac	Diurno	4	2	6	2	2	4	1	1	2		2	2	3	2	5	3	4	7
Ciências Biológicas	Lic	Noturno	3	1	4	1	1	2	2	2	4	1	3	4	1	3	4	5	2	7
Ecologia	Bac	Diurno	4	6	10	3	2	5	4	3	7	5	2	7	3	2	5	5	3	8
Educação Física	Lic	Diurno	2	4	6	3	3	6	3	3	6		1	1	5	7	12	4	5	9
Educação Física	Bac	Diurno	4	9	13	2	8	10	1		1	3	3	6	2	1	3	1	7	8
Farmácia	Bac	Diurno	8	4	12	4	5	9	9	1	10	6	3	9	9	1	10	5		5
Nutrição	Bac	Diurno	4	2	6	3	2	5	3		3	3	2	5	4	1	5	5	2	7
<b>CCAA</b>			<b>21</b>	<b>20</b>	<b>41</b>	<b>14</b>	<b>20</b>	<b>34</b>	<b>17</b>	<b>18</b>	<b>35</b>	<b>10</b>	<b>17</b>	<b>27</b>	<b>18</b>	<b>17</b>	<b>35</b>	<b>14</b>	<b>20</b>	<b>34</b>
Engenharia Agrícola	Bac	Diurno	3	4	7	2	2	4	3	4	7	2	5	7	2	6	8	1	3	4
Engenharia Agrônômica	Bac	Diurno	1	4	5		2	2	3	5	8	2	1	3		1	1	2	3	5
Engenharia de Pesca	Bac	Diurno		1	1	4	8	12	1	5	6	1	5	6	2	3	5	2	2	4
Engenharia Florestal	Bac	Diurno	5	3	8		6	6	2	2	4		3	3	7	3	10	3	5	8
Medicina Veterinária	Bac	Diurno	8	5	13	5		5	5	1	6	4	3	7	1	3	4	2	5	7
Zootecnia	Bac	Diurno	4	3	7	3	2	5	3	1	4	1		1	6	1	7	4	2	6
<b>CCSA</b>			<b>49</b>	<b>66</b>	<b>115</b>	<b>38</b>	<b>72</b>	<b>110</b>	<b>31</b>	<b>51</b>	<b>82</b>	<b>27</b>	<b>33</b>	<b>60</b>	<b>53</b>	<b>66</b>	<b>119</b>	<b>65</b>	<b>76</b>	<b>141</b>
Administração	Bac	Diurno	7	3	10	3	6	9	3	2	5	5	3	8	1	3	4	11	5	16
Administração	Bac	Noturno	4	10	14	6	15	21	2	5	7	2	4	6	5	6	11	3	10	13
Biblioteconomia e Documentação	Bac	Noturno	8	4	12	3	2	5	2	3	5				3		3	5	4	9
Ciências Contábeis	Bac	Noturno	7	12	19	5	9	14	6	10	16	2	8	10	5	9	14	4	9	13
Ciências Econômicas	Bac	Diurno	1	4	5		4	4	2	6	8	2	2	4	3	9	12	3	8	11
Ciências Econômicas	Bac	Noturno		7	7	3	8	11	1	5	6		3	3	2	12	14	3	10	13
Direito	Bac	Diurno	3	2	5	2	5	7	4	5	9		2	2	4	6	10	6	5	11
Direito	Bac	Noturno	3	11	14	1	7	8	1	6	7	3	5	8	2	9	11	4	14	18
Relações Internacionais	Bac	Diurno	3	5	8	5	6	11	2	3	5	5	2	7	5	5	10	6	2	8
Secretariado Executivo	Bac	Noturno	4	1	5	3	4	7	2	3	5	3		3	9	1	10	10	5	15
Serviço Social	Bac	Noturno	5	5	10	6	4	10	2	1	3	2	1	3	7	3	10	6	1	7
Turismo	Bac	Diurno	4	2	6	1	2	3	4	2	6	3	3	6	7	3	10	4	3	7

(\*) Curso com entrada por continuidade (\*\*)Curso em extinção

## Alunos com dispensa de matrícula por curso e período

(continuação)

Unidade/Curso	Mod.	Turno	2018						2019						2020					
			1º período			2º período			1º período			2º período			1º período			2º período		
			Fem	Masc	Total	Fem	Masc	Total	Fem	Masc	Total	Fem	Masc	Total	Fem	Masc	Total	Fem	Masc	Total
<b>CECH</b>			<b>86</b>	<b>85</b>	<b>171</b>	<b>79</b>	<b>62</b>	<b>141</b>	<b>77</b>	<b>57</b>	<b>134</b>	<b>55</b>	<b>51</b>	<b>106</b>	<b>83</b>	<b>100</b>	<b>183</b>	<b>98</b>	<b>119</b>	<b>217</b>
Artes Visuais	Lic	Diurno	6	1	7	9	1	10	3	1	4	2	3	5	1	5	6	4	10	14
Ciência da Religião	Lic	Noturno	1	7	8	3	3	6	4	4	8	2	1	3	2	5	7	3	8	11
Ciências Sociais	Bac	Diurno	3	6	9	5	4	9	6	1	7	1	3	4	4	4	8	4	9	13
Ciências Sociais*	Lic	Diurno				1		1		2	2								2	2
Cinema e Audiovisual	Bac	Diurno	2	3	5	3	3	6	3	4	7	1	1	2	2	6	8	7	9	16
Comunicação Social – Audiovisual**	Bac	Diurno	1		1	1	1	2							1	1				
Design	Bac	Noturno		7	7	2	5	7	2	3	5		2	2	6	11	17	3	9	12
Filosofia	Lic	Noturno		1	1	1	3	4	3	2	5	1	1	2		3	3		6	6
Geografia	Lic	Diurno	1	2	3		2	2	1	3	4	2	2	4		3	3	4	4	8
Geografia	Bac	Diurno	1	4	5		1	1	1	1	2		2	2	6	2	8	1	4	5
Geografia	Lic	Noturno	3	6	9	1	1	2	1	2	3		6	6	3	4	7	2	7	9
História	Lic	Diurno		1	1	1	3	4	1	5	6	1		1	1	3	4	3	3	6
História	Lic	Noturno	3	4	7		1	1		5	5	2	6	8	2	6	8	3	7	10
Jornalismo	Bac	Diurno	6	3	9	2	3	5	4	1	5	2	2	4	4	5	9	5	4	9
Letras - LIBRAS	Lic	Diurno	1	1	2	8	3	11	4	1	5	1	1	2	1	3	4	5		5
Letras – Espanhol	Lic	Noturno	3	5	8	8	2	10	7	1	8	10	1	11	3	2	5	7	5	12
Letras – Inglês	Lic	Noturno	3	6	9	4	3	7	3	5	8	1	3	4	3	2	5	3	2	5
Letras – Língua Portuguesa	Lic	Diurno	4	3	7	1	1	2	3		3	4	2	6	5	2	7	2	1	3
Letras – Língua Portuguesa	Lic	Noturno	3	1	4	2	2	4	1		1	1		1	4	4	8	6	2	8
Letras – Português e Espanhol	Lic	Diurno	5	1	6	2	2	4	3	2	5	1	1	2	2		2	4	1	5
Letras – Português e Francês**	Lic	Diurno	7	3	10	3	2	5	3	1	4	4	1	5		1	1	1		1
Letras – Português e Francês	Lic	Noturno	2	2	4	3	2	5	1	1	2	3		3	7	2	9	5	6	11
Letras – Português e Inglês	Lic	Diurno	6	1	7	4	2	6	2	1	3	3	1	4	4	6	10	5	3	8
Música	Lic	Noturno	2	4	6	1	5	6		3	3		4	4		5	5		7	7
Pedagogia	Lic	Diurno	6		6	3	1	4	6	1	7	3		3	6		6	3		3
Pedagogia	Lic	Noturno	7	2	9	3	3	6	6		6	4	1	5	7		7	8		8
Psicologia	Bac	Diurno	3	4	7	2	1	3	1	2	3	2		2	4	4	8	5	1	6
Publicidade e Propaganda	Bac	Diurno	4	5	9	5	2	7	4		4	1	2	3	5	7	12	2	5	7
Teatro	Lic	Noturno	3	2	5	1		1	4	5	9	3	5	8	1	4	5	3	4	7

(\*) Curso com entrada por continuidade (\*\*)Curso em extinção

## Alunos com dispensa de matrícula por curso e período

(continuação)

Unidade/Curso	Mod.	Turno	2018						2019						2020					
			1º período			2º período			1º período			2º período			1º período			2º período		
			Fem	Masc	Total	Fem	Masc	Total	Fem	Masc	Total	Fem	Masc	Total	Fem	Masc	Total	Fem	Masc	Total
<b>Campus de Aracaju</b>			<b>21</b>	<b>9</b>	<b>30</b>	<b>17</b>	<b>7</b>	<b>24</b>	<b>19</b>	<b>6</b>	<b>25</b>	<b>22</b>	<b>10</b>	<b>32</b>	<b>23</b>	<b>7</b>	<b>30</b>	<b>15</b>	<b>9</b>	<b>24</b>
Enfermagem	Bac	Diurno	7	2	9	6	2	8	6	1	7	13	2	15	12	1	13	10	2	12
Enfermagem**	Lic	Diurno																1		1
Fisioterapia	Bac	Diurno	4	2	6	5		5	3	2	5	4		4	5	3	8	2	4	6
Fonoaudiologia	Bac	Diurno	5		5	3	1	4	7	1	8	1	3	4	2	1	3			
Medicina	Bac	Diurno	4	1	5	1		1				3	1	4				1	1	2
Odontologia	Bac	Diurno	1	4	5	2	4	6	3	2	5	1	4	5	4	2	6	1	2	3
<b>Campus de Itabaiana</b>			<b>27</b>	<b>26</b>	<b>53</b>	<b>14</b>	<b>25</b>	<b>39</b>	<b>14</b>	<b>20</b>	<b>34</b>	<b>17</b>	<b>16</b>	<b>33</b>	<b>34</b>	<b>32</b>	<b>66</b>	<b>27</b>	<b>25</b>	<b>52</b>
Administração	Bac	Noturno	2	4	6	1	5	6	1	1	2	3	1	4	4	9	13	5	5	10
Ciências Biológicas	Lic	Diurno	2		2	1		1	2		2		1	1	6	2	8	6	1	7
Ciências Contábeis	Bac	Noturno	1	6	7	3	3	6	1		1	2	6	8	2	1	3		1	1
Física	Lic	Noturno		2	2		3	3	2	1	3	2	2	4	2	1	3	1	2	3
Geografia	Lic	Diurno	3	3	6		2	2	2	1	3	2		2	6	4	10	5	5	10
Letras – Língua Portuguesa	Lic	Noturno	8	3	11	1	1	2	1	3	4	4		4	4	3	7	3		3
Matemática	Lic	Diurno				3		3	1	3	4	2	1	3	2	2	4	2	1	3
Pedagogia	Lic	Noturno	4		4										3	1	4	1	2	3
Química	Lic	Diurno	5	3	8	2	2	4	3	2	5	1		1	2	1	3	2	2	4
Sistema de Informação	Bac	Diurno	2	5	7	3	9	12	1	9	10	1	5	6	3	8	11	2	6	8
<b>Campus de Laranjeiras</b>			<b>11</b>	<b>9</b>	<b>20</b>	<b>13</b>	<b>4</b>	<b>17</b>	<b>10</b>	<b>7</b>	<b>17</b>	<b>11</b>	<b>3</b>	<b>14</b>	<b>15</b>	<b>4</b>	<b>19</b>	<b>16</b>	<b>16</b>	<b>32</b>
Arqueologia	Bac	Diurno	3	1	4		1	1	1	1	2	1		1	5		5	5	8	13
Arquitetura e Urbanismo	Bac	Diurno	2	5	7	1	2	3	3	3	6	6	2	8	5	3	8	6	3	9
Dança**	Lic	Noturno	1		1				1		1	1		1						
Dança	Lic	Diurno	3	2	5	7	1	8	5	1	6	1	1	2	4		4	2	3	5
Museologia	Bac	Diurno	2	1	3	5		5		2	2	2		2	1	1	2	3	2	5

(\*) Curso com entrada por continuidade (\*\*)Curso em extinção



## Alunos com dispensa de matrícula por curso e período

(continuação)

Unidade/Curso	Mod.	Turno	2018			2019			2020											
			Anual			Anual			Anual											
			Fem	Masc	Total	Fem	Masc	Total	Fem	Masc	Total									
<b>Campus de Lagarto</b>			<b>22</b>	<b>9</b>	<b>31</b>	<b>20</b>	<b>13</b>	<b>33</b>	<b>12</b>	<b>5</b>	<b>17</b>									
Enfermagem	Bac	Diurno	5	2	7	8	2	10	3	2	5									
Farmácia	Bac	Diurno		3	3	2	1	3	1		1									
Fisioterapia	Bac	Diurno		1	1	2	1	3		2	2									
Fonoaudiologia	Bac	Diurno	6		6	1		1	3		3									
Medicina	Bac	Diurno		2	2	1	2	3	1		1									
Nutrição	Bac	Diurno	7		7	4	5	9	1	1	2									
Odontologia	Bac	Diurno	1		1	2	1	3	1		1									
Terapia Ocupacional	Bac	Diurno	3	1	4		1	1	2		2									
<b>Campus do Sertão</b>			<b>2</b>	<b>6</b>	<b>8</b>	<b>3</b>	<b>0</b>	<b>3</b>	<b>5</b>	<b>8</b>	<b>13</b>									
Agroindustria	Bac	Diurno				1		1	2	1	3									
Engenharia Agrônômica	Bac	Diurno	1	1	2				1	3	4									
Medicina Veterinária	Bac	Diurno		4	4	2		2		2	2									
Zootecnia	Bac	Diurno	1	1	2				2	2	4									
<b>TOTAL DA UFS</b>			<b>339</b>	<b>427</b>	<b>766</b>	<b>251</b>	<b>359</b>	<b>610</b>	<b>263</b>	<b>292</b>	<b>555</b>	<b>206</b>	<b>266</b>	<b>472</b>	<b>321</b>	<b>406</b>	<b>727</b>	<b>336</b>	<b>481</b>	<b>817</b>

(\*) Curso com entrada por continuidade (\*\*)Curso em extinção

Situação posicional: término de cada período letivo

Fonte: Microdados da Graduação CEMDI/SIDI

### 1.1.7 Alunos com trancamento total de matrícula por curso e período

Unidade/Curso	Mod.	Turno	2018						2019						2020					
			1º período			2º período			1º período			2º período			1º período			2º período		
			Fem	Masc	Total	Fem	Masc	Total	Fem	Masc	Total	Fem	Masc	Total	Fem	Masc	Total	Fem	Masc	Total
<b>Campus de São Cristóvão</b>			<b>284</b>	<b>330</b>	<b>614</b>	<b>176</b>	<b>189</b>	<b>365</b>	<b>197</b>	<b>252</b>	<b>449</b>	<b>166</b>	<b>220</b>	<b>386</b>	<b>226</b>	<b>298</b>	<b>524</b>	<b>214</b>	<b>271</b>	<b>485</b>
<b>CCET</b>			<b>71</b>	<b>151</b>	<b>222</b>	<b>44</b>	<b>81</b>	<b>125</b>	<b>48</b>	<b>116</b>	<b>164</b>	<b>41</b>	<b>95</b>	<b>136</b>	<b>54</b>	<b>134</b>	<b>188</b>	<b>42</b>	<b>122</b>	<b>164</b>
Astronomia**	Bac	Diurno																		
Ciência da Computação	Bac	Diurno	1	17	18	1	9	10	1	6	7		13	13	2	19	21		13	13
Ciências Atuariais	Bac	Noturno	3	7	10	5	4	9	4	4	8	4	4	8	1	5	6	1	3	4
Engenharia Ambiental e Sanitária	Bac	Diurno	3	3	6	3	1	4	5	2	7		2	2	4	2	6	2	4	6
Engenharia Civil	Bac	Diurno	5	7	12	2	5	7	3	7	10	3	6	9	3	4	7	4	13	17
Engenharia de Alimentos	Bac	Diurno	5	2	7	2	1	3	4	4	8	4	1	5	1	2	3	5	2	7
Engenharia de Computação	Bac	Diurno		11	11		5	5		3	3		6	6		7	7		9	9
Engenharia de Materiais	Bac	Diurno	1	10	11	3	3	6	3	3	6	1	3	4	1	3	4	1	4	5
Engenharia de Petróleo	Bac	Diurno		5	5	1	3	4		10	10		3	3	1	4	5		1	1
Engenharia de Produção	Bac	Diurno	3	5	8	3	1	4		4	4	1		1		1	1		7	7
Engenharia Elétrica	Bac	Diurno	1	6	7	3	4	7	2	4	6	1	5	6		4	4	1	5	6
Engenharia Eletrônica	Bac	Diurno	2	5	7		4	4		5	5		4	4		5	5	1	4	5
Engenharia Mecânica	Bac	Diurno	3	12	15	1	4	5	1	11	12		6	6		5	5		8	8
Engenharia Química	Bac	Diurno	5	3	8	2		2	4	6	10		3	3	2	4	6		3	3
Estatística	Bac	Noturno	2	3	5	1	3	4	3	4	7	4	3	7	2	6	8	2	6	8
Física	Bac	Diurno	3	7	10		3	3	1	4	5	2	2	4	4	6	10	2	4	6
Física	Lic	Noturno	3	10	13	2	8	10	3	6	9	2	11	13	2	12	14	1	9	10
Física Médica**	Bac	Diurno								1	1				1	1				
Física: Astrofísica	Bac	Diurno	1	4	5	1	2	3	1	3	4		3	3	2	2	4	2	1	3
Física: Física Médica	Bac	Diurno	1	2	3	2		2	2	2	4	3	2	5	2		2	1	1	2
Geologia	Bac	Diurno	2	1	3	2	2	4	2	3	5	1	4	5	4	4	8	1	3	4
Matemática	Lic	Diurno	3	4	7	1	2	3	1	2	3	1	2	3	2	4	6	2	1	3
Matemática	Bac	Diurno	3	4	7	2	1	3	1	1	2	1		1		4	4	1	2	3
Matemática	Lic	Noturno	6	4	10	1	3	4	2	4	6		5	5	4	12	16	1	6	7
Matemática Aplicada e Computacional	Bac	Diurno		4	4	1	5	6	1	2	3	2	1	3	3	4	7	2	1	3
Química	Bac	Diurno	4	3	7	3	2	5	2	2	4	4	1	5	6	4	10	1	1	2
Química	Lic	Noturno	9	4	13		2	2	1	4	5	6		6	7	2	9	8	6	14
Química Industrial	Bac	Diurno	2	4	6	2	1	3	1	2	3	1	1	2		3	3	3	1	4
Sistemas de Informação	Bac	Noturno		4	4		3	3		7	7		4	4	1	5	6		4	4

(\*) Curso com entrada por continuidade (\*\*)Curso em extinção

## Alunos com trancamento total de matrícula por curso e período

(continuação)

Unidade/Curso	Mod.	Turno	2018						2019						2020					
			1º período			2º período			1º período			2º período			1º período			2º período		
			Fem	Masc	Total	Fem	Masc	Total	Fem	Masc	Total	Fem	Masc	Total	Fem	Masc	Total	Fem	Masc	Total
<b>CCBS</b>			<b>25</b>	<b>18</b>	<b>43</b>	<b>19</b>	<b>15</b>	<b>34</b>	<b>15</b>	<b>19</b>	<b>34</b>	<b>15</b>	<b>16</b>	<b>31</b>	<b>13</b>	<b>21</b>	<b>34</b>	<b>26</b>	<b>17</b>	<b>43</b>
Ciências Biológicas	Lic	Diurno	3	2	5	1	4	5	4	1	5	2	1	3	2	2	4	5	3	8
Ciências Biológicas	Bac	Diurno	1	2	3	2	1	3	4	1	5	3	1	4	1	3	4	1	2	3
Ciências Biológicas	Lic	Noturno	4	2	6	3	2	5		3	3	1	2	3	2	1	3	1	2	3
Ecologia	Bac	Diurno	3	2	5	4		4	4	2	6	2	1	3	3	4	7	3	1	4
Educação Física	Lic	Diurno	1	2	3	1	3	4	1	5	6	1	5	6	1	3	4	3	5	8
Educação Física	Bac	Diurno	2	6	8	2	3	5		3	3	2	3	5		3	3	2	3	5
Farmácia	Bac	Diurno	7	2	9	2	2	4	2	3	5	2	2	4	2	5	7	9	1	10
Nutrição	Bac	Diurno	4		4	4		4		1	1	2	1	3	2		2	2		2
<b>CCAA</b>			<b>15</b>	<b>27</b>	<b>42</b>	<b>9</b>	<b>9</b>	<b>18</b>	<b>11</b>	<b>19</b>	<b>30</b>	<b>9</b>	<b>10</b>	<b>19</b>	<b>12</b>	<b>15</b>	<b>27</b>	<b>23</b>	<b>12</b>	<b>35</b>
Engenharia Agrícola	Bac	Diurno	2	2	4	1	1	2	2	6	8	1	2	3	3	6	9	3	1	4
Engenharia Agrônômica	Bac	Diurno	1	5	6	1	2	3	2	3	5	1	2	3	1	1	2	3	3	6
Engenharia de Pesca	Bac	Diurno	3	9	12	1	1	2		3	3	1	2	3	2	3	5	1	1	2
Engenharia Florestal	Bac	Diurno	4	6	10	1	2	3	2	2	4		2	2	2	3	5	5	2	7
Medicina Veterinária	Bac	Diurno	4	2	6	4	2	6	4	1	5	3	1	4	2		2	5	2	7
Zootecnia	Bac	Diurno	1	3	4	1	1	2	1	4	5	3	1	4	2	2	4	6	3	9
<b>CCSA</b>			<b>76</b>	<b>61</b>	<b>137</b>	<b>38</b>	<b>35</b>	<b>73</b>	<b>45</b>	<b>44</b>	<b>89</b>	<b>31</b>	<b>42</b>	<b>73</b>	<b>57</b>	<b>59</b>	<b>116</b>	<b>53</b>	<b>62</b>	<b>115</b>
Administração	Bac	Diurno	4	6	10	3	1	4	7	6	13	2	10	12	7	4	11	5	2	7
Administração	Bac	Noturno	2	7	9	2	2	4	3	2	5	3	2	5	2	5	7	4	8	12
Biblioteconomia e Documentação	Bac	Noturno	10	3	13	2	3	5	4	3	7	3		3	6	4	10	8	4	12
Ciências Contábeis	Bac	Noturno	13	8	21	9	9	18	7	6	13	7	7	14	6	10	16	9	13	22
Ciências Econômicas	Bac	Diurno	1	7	8	3	4	7	4	4	8	1	3	4	3	7	10	4	4	8
Ciências Econômicas	Bac	Noturno	6	8	14	2	2	4	1	4	5	2	5	7	1	10	11	3	7	10
Direito	Bac	Diurno	2	3	5		3	3		3	3		1	1	2	3	5	1	2	3
Direito	Bac	Noturno	3	6	9				2	5	7	2	1	3	1	3	4		5	5
Relações Internacionais	Bac	Diurno	2	4	6	3	3	6	3	3	6	2	5	7	4	2	6	5	7	12
Secretariado Executivo	Bac	Noturno	12	6	18	4	3	7	6	1	7	2	2	4	7	4	11	4	2	6
Serviço Social	Bac	Noturno	11	2	13	6	2	8	7	2	9	3	2	5	8	1	9	7	1	8
Turismo	Bac	Diurno	10	1	11	4	3	7	1	5	6	4	4	8	10	6	16	3	7	10

(\*) Curso com entrada por continuidade (\*\*)Curso em extinção

## Alunos com trancamento total de matrícula por curso e período

(continuação)

Unidade/Curso	Mod.	Turno	2018						2019						2020					
			1º período			2º período			1º período			2º período			1º período			2º período		
			Fem	Masc	Total	Fem	Masc	Total	Fem	Masc	Total	Fem	Masc	Total	Fem	Masc	Total	Fem	Masc	Total
<b>CECH</b>			<b>97</b>	<b>73</b>	<b>170</b>	<b>66</b>	<b>49</b>	<b>115</b>	<b>78</b>	<b>54</b>	<b>132</b>	<b>70</b>	<b>57</b>	<b>127</b>	<b>90</b>	<b>69</b>	<b>159</b>	<b>70</b>	<b>58</b>	<b>128</b>
Artes Visuais	Lic	Diurno	2	1	3	4	1	5	7	3	10	4	2	6	4	3	7	5	1	6
Ciência da Religião	Lic	Noturno	9	7	16	2	5	7	5	4	9	5	4	9	5	6	11	3	3	6
Ciências Sociais	Bac	Diurno	3	6	9	1	4	5	4	2	6	4		4	4	3	7	4	2	6
Ciências Sociais*	Lic	Diurno	1	1	2											1	1			
Cinema e Audiovisual	Bac	Diurno	2	2	4	1		1		1	1	2	4	6	2	3	5		5	5
Comunicação Social – Audiovisual**	Bac	Diurno	1	1	2	2		2												
Design	Bac	Noturno	1	4	5	3	3	6	3	4	7	2	5	7		3	3	1	4	5
Filosofia	Lic	Noturno	2	4	6	1		1	2	4	6	3	9	12	1	6	7	1	6	7
Geografia	Lic	Diurno		4	4	1	2	3	1	2	3	2	3	5	5	2	7	1	4	5
Geografia	Bac	Diurno	2	3	5	2	1	3	3	2	5	3	1	4	2	3	5	3	2	5
Geografia	Lic	Noturno	1	3	4	2	1	3		2	2		3	3	4	4	8	3	3	6
História	Lic	Diurno	3	4	7	2	1	3		1	1	2	1	3	2	2	4	1		1
História	Lic	Noturno	4	6	10	2	6	8	3	2	5	3	4	7	3	5	8	10	3	13
Jornalismo	Bac	Diurno	2		2	3	1	4				2	2	2	3	1	4	3	1	4
Letras - LIBRAS	Lic	Diurno	7	1	8	3		3	3	1	4	4		4				1		1
Letras – Espanhol	Lic	Noturno	11	3	14	3	2	5	4	1	5	4	2	6	5	3	8	5		5
Letras – Inglês	Lic	Noturno	5	6	11	1	3	4		4	4	2	3	5	3	5	8	5	9	14
Letras – Língua Portuguesa	Lic	Diurno	2		2	4		4	7	1	8	3	4	7	6		6	5	1	6
Letras – Língua Portuguesa	Lic	Noturno	1	2	3	2	4	6	4	2	6	1		1	2	2	4	2	2	4
Letras – Português e Espanhol	Lic	Diurno	3		3	2	1	3	4	1	5	4		4	8	2	10	2	2	4
Letras – Português e Francês**	Lic	Diurno	3	3	6	2	1	3	2		2	2		2	2		2			
Letras – Português e Francês	Lic	Noturno	3	3	6	3	4	7	1	1	2	4	1	5	3	4	7			
Letras – Português e Inglês	Lic	Diurno	3	2	5	2	2	4	7	3	10	4	1	5	6	2	8	2		2
Música	Lic	Noturno	1	1	2	2	2	4	3	4	7	1	1	2		4	4	1	4	5
Pedagogia	Lic	Diurno	6	2	8	4	1	5	1		1	2	2	4	3	1	4	4		4
Pedagogia	Lic	Noturno	4		4	6	1	7	4	1	5		1	1	6	1	7	1	1	2
Psicologia	Bac	Diurno	3	2	5	1	1	2	1	4	5	2	1	3	5		5	2	1	3
Publicidade e Propaganda	Bac	Diurno	8	1	9	1	2	3	5	2	7	2	3	5	3	1	4	2		2
Teatro	Lic	Noturno	4	1	5	4		4	4	2	6	3	2	5	3	2	5	3	4	7

(\*) Curso com entrada por continuidade (\*\*)Curso em extinção

## Alunos com trancamento total de matrícula por curso e período

(continuação)

Unidade/Curso	Mod.	Turno	2018						2019						2020					
			1º período			2º período			1º período			2º período			1º período			2º período		
			Fem	Masc	Total	Fem	Masc	Total	Fem	Masc	Total	Fem	Masc	Total	Fem	Masc	Total	Fem	Masc	Total
<b>Campus de Aracaju</b>			<b>17</b>	<b>10</b>	<b>27</b>	<b>17</b>	<b>7</b>	<b>24</b>	<b>29</b>	<b>5</b>	<b>34</b>	<b>16</b>	<b>5</b>	<b>21</b>	<b>12</b>	<b>10</b>	<b>22</b>	<b>10</b>	<b>9</b>	<b>19</b>
Enfermagem	Bac	Diurno	11	4	15	8	3	11	16		16	7		7	5	3	8	2	4	6
Enfermagem**	Lic	Diurno																		
Fisioterapia	Bac	Diurno	2		2	3	2	5	5	1	6	5		5	4	2	6	4		4
Fonoaudiologia	Bac	Diurno	2	3	5	3		3	3		3	2		2	2	1	3	2		2
Medicina	Bac	Diurno		1	1				3		3		1	1		2	2		2	2
Odontologia	Bac	Diurno	2	2	4	3	2	5	2	4	6	2	4	6	1	2	3	2	3	5
<b>Campus de Itabaiana</b>			<b>11</b>	<b>24</b>	<b>35</b>	<b>26</b>	<b>19</b>	<b>45</b>	<b>16</b>	<b>16</b>	<b>32</b>	<b>29</b>	<b>26</b>	<b>55</b>	<b>11</b>	<b>16</b>	<b>27</b>	<b>17</b>	<b>19</b>	<b>36</b>
Administração	Bac	Noturno	2	4	6	4	2	6	4	3	7	2	3	5	4	4	8	1	3	4
Ciências Biológicas	Lic	Diurno	1	1	2	1		1	1		1	3		3	1	1	2	2		2
Ciências Contábeis	Bac	Noturno		1	1		3	3	2	2	4	6	6	12				3	2	5
Física	Lic	Noturno	1	1	2	4		4		2	2	3	3	6	2	3	5		1	1
Geografia	Lic	Diurno	1	2	3	1		1	2	1	3	3	2	5		1	1	1	2	3
Letras – Língua Portuguesa	Lic	Noturno	2	1	3	6	3	9	1	3	4	5	2	7	2	1	3	1	2	3
Matemática	Lic	Diurno	2	4	6	1	2	3	4	1	5		2	2	1		1	6		6
Pedagogia	Lic	Noturno				1	1	2	1		1	2		2	1		1	1		1
Química	Lic	Diurno	2	2	4	8	3	11	1		1	4	2	6				2	1	3
Sistema de Informação	Bac	Diurno		8	8		5	5		4	4	1	6	7		6	6		8	8
<b>Campus de Laranjeiras</b>			<b>8</b>	<b>10</b>	<b>18</b>	<b>12</b>	<b>6</b>	<b>18</b>	<b>18</b>	<b>2</b>	<b>20</b>	<b>7</b>	<b>1</b>	<b>8</b>	<b>12</b>	<b>14</b>	<b>26</b>	<b>13</b>	<b>9</b>	<b>22</b>
Arqueologia	Bac	Diurno	1	5	6	2	1	3	1	1	2	1	1	2	4	5	9	3	1	4
Arquitetura e Urbanismo	Bac	Diurno	2	2	4	5	2	7	2		2				5	2	7	4	2	6
Dança**	Lic	Noturno							4		4									
Dança	Lic	Diurno		2	2	3	1	4	9		9	4		4	2	1	3	5	2	7
Museologia	Bac	Diurno	5	1	6	2	2	4	2	1	3	2		2	1	6	7	1	4	5

(\*) Curso com entrada por continuidade (\*\*)Curso em extinção

## Alunos com trancamento total de matrícula por curso e período

(continuação)

Unidade/Curso	Mod.	Turno	2018			2019			2020											
			Anual			Anual			Anual											
			Fem	Masc	Total	Fem	Masc	Total	Fem	Masc	Total									
<b>Campus de Lagarto</b>			<b>24</b>	<b>15</b>	<b>39</b>	<b>27</b>	<b>9</b>	<b>36</b>	<b>43</b>	<b>14</b>	<b>57</b>									
Enfermagem	Bac	Diurno	4		4	6	1	7	6	4	10									
Farmácia	Bac	Diurno	3	4	7	4	2	6	6	2	8									
Fisioterapia	Bac	Diurno	3	2	5	1	1	2	5	1	6									
Fonoaudiologia	Bac	Diurno	3	1	4	6	1	7	7	2	9									
Medicina	Bac	Diurno	1		1				1		1									
Nutrição	Bac	Diurno	5	4	9	2	1	3	7	2	9									
Odontologia	Bac	Diurno	3	1	4	5	1	6	1	3	4									
Terapia Ocupacional	Bac	Diurno	2	3	5	3	2	5	10		10									
<b>Campus do Sertão</b>			<b>8</b>	<b>8</b>	<b>16</b>	<b>4</b>	<b>5</b>	<b>9</b>	<b>15</b>	<b>19</b>	<b>34</b>									
Agroindústria	Bac	Diurno	2	2	4		1	1	2	2	4									
Engenharia Agrônoma	Bac	Diurno	1	2	3	2	1	3	2	8	10									
Medicina Veterinária	Bac	Diurno	2	2	4	1	1	2	3	7	10									
Zootecnia	Bac	Diurno	3	2	5	1	2	3	8	2	10									
<b>TOTAL DA UFS</b>			<b>352</b>	<b>397</b>	<b>749</b>	<b>231</b>	<b>221</b>	<b>452</b>	<b>291</b>	<b>289</b>	<b>580</b>	<b>218</b>	<b>252</b>	<b>470</b>	<b>319</b>	<b>371</b>	<b>690</b>	<b>254</b>	<b>308</b>	<b>562</b>

(\*) Curso com entrada por continuidade (\*\*)Curso em extinção

Fonte: Microdados da Graduação CEM DI/SIDI

Situação posicional: término de cada período letivo

### 1.1.8 Alunos evadidos por curso e período

Unidade/Curso	Mod	Turno	2018						2019						2020					
			1º período			2º período			1º período			2º período			1º período			2º período		
			Fem	Masc	Total	Fem	Masc	Total	Fem	Masc	Total	Fem	Masc	Total	Fem	Masc	Total	Fem	Masc	Total
<b>Campus de São Cristóvão</b>			<b>630</b>	<b>842</b>	<b>1.472</b>	<b>785</b>	<b>1.004</b>	<b>1.789</b>	<b>757</b>	<b>1.095</b>	<b>1.852</b>	<b>493</b>	<b>722</b>	<b>1.215</b>	<b>698</b>	<b>1.012</b>	<b>1.710</b>	<b>795</b>	<b>1.088</b>	<b>1.883</b>
<b>CCET</b>			<b>189</b>	<b>386</b>	<b>575</b>	<b>239</b>	<b>471</b>	<b>710</b>	<b>247</b>	<b>572</b>	<b>819</b>	<b>147</b>	<b>388</b>	<b>535</b>	<b>221</b>	<b>528</b>	<b>749</b>	<b>263</b>	<b>564</b>	<b>827</b>
Astronomia**	Bac	Diurno					1	1												
Ciência da Computação	Bac	Diurno	4	20	24	2	33	35	8	65	73	2	26	28	3	59	62	4	35	39
Ciências Atuariais	Bac	Noturno	8	12	20	13	13	26	13	15	28	8	17	25	12	24	36	14	15	29
Engenharia Ambiental e Sanitária	Bac	Diurno	11	8	19	18	9	27	8	9	17	7	13	20	10	13	23	8	14	22
Engenharia Civil	Bac	Diurno	8	15	23	7	23	30	7	31	38	9	22	31	15	26	41	13	26	39
Engenharia de Alimentos	Bac	Diurno	11	13	24	14	7	21	20	15	35	6	8	14	19	12	31	14	17	31
Engenharia de Computação	Bac	Diurno	3	14	17	2	19	21	5	37	42	3	16	19	1	27	28	1	26	27
Engenharia de Materiais	Bac	Diurno	8	21	29	15	24	39	10	14	24	4	20	24	13	28	41	14	22	36
Engenharia de Petróleo	Bac	Diurno	7	17	24	7	13	20	5	23	28	4	20	24	11	15	26	17	34	51
Engenharia de Produção	Bac	Diurno	11	14	25	7	11	18	5	15	20	3	7	10	6	14	20	5	8	13
Engenharia Elétrica	Bac	Diurno	2	13	15	6	17	23	3	25	28	0	21	21	4	13	17	4	32	36
Engenharia Eletrônica	Bac	Diurno	3	20	23	4	26	30	4	37	41	8	18	26	4	27	31	2	32	34
Engenharia Mecânica	Bac	Diurno	5	14	19	3	23	26	2	22	24	4	16	20		21	21		20	20
Engenharia Química	Bac	Diurno	6	12	18	8	12	20	12	20	32	4	9	13	10	8	18	9	20	29
Estatística	Bac	Noturno	8	19	27	10	13	23	9	20	29	5	21	26	6	18	24	6	19	25
Física	Bac	Diurno	4	16	20	6	22	28	8	23	31	3	9	12	7	16	23	8	16	24
Física	Lic	Noturno	8	30	38	15	37	52	15	35	50	12	28	40	9	49	58	14	42	56
Física Médica**	Bac	Diurno		1	1	2		2	1	1	2	1	3	4	1	1	2			
Física: Astrofísica	Bac	Diurno	8	16	24	11	25	36	10	19	29	7	14	21	13	15	28	10	18	28
Física: Física Médica	Bac	Diurno	9	5	14	10	14	24	11	5	16	10	1	11	13	8	21	14	11	25
Geologia	Bac	Diurno	3	12	15	9	14	23	9	17	26	2	14	16	11	18	29	7	13	20
Matemática	Lic	Diurno	8	15	23	9	12	21	18	19	37	5	8	13	6	24	30	10	9	19
Matemática	Bac	Diurno	6	6	12	5	7	12	4	8	12	4	6	10	4	8	12	5	7	12
Matemática	Lic	Noturno	10	21	31	10	17	27	9	17	26	6	14	20	9	16	25	14	25	39
Matemática Aplicada e Computacional	Bac	Diurno	5	14	19	6	30	36	6	16	22	4	18	22	5	24	29	7	25	32
Química	Bac	Diurno	12	9	21	6	10	16	19	9	28	11	10	21	14	10	24	19	14	33
Química	Lic	Noturno	17	11	28	19	5	24	15	17	32	6	10	16	2	3	5	28	31	59
Química Industrial	Bac	Diurno	4	6	10	12	10	22	7	10	17	6	3	9	12	13	25	15	12	27
Sistemas de Informação	Bac	Noturno		12	12	3	24	27	4	28	32	3	16	19	1	18	19	1	21	22

(\*) Curso com entrada por continuidade (\*\*)Curso em extinção

## Alunos evadidos por curso e período

(continuação)

Unidade/Curso	Turno	2018						2019						2020					
		1º período			2º período			1º período			2º período			1º período			2º período		
		Fem	Masc	Total	Fem	Masc	Total	Fem	Masc	Total	Fem	Masc	Total	Fem	Masc	Total	Fem	Masc	Total
<b>CCBS</b>		<b>83</b>	<b>66</b>	<b>149</b>	<b>78</b>	<b>70</b>	<b>148</b>	<b>90</b>	<b>73</b>	<b>163</b>	<b>53</b>	<b>39</b>	<b>92</b>	<b>62</b>	<b>58</b>	<b>120</b>	<b>74</b>	<b>59</b>	<b>133</b>
Ciências Biológicas	Lic Diurno	12	4	16	10	4	14	15	2	17	9	7	16	3	7	10	10	4	14
Ciências Biológicas	Bac Diurno	7	6	13	2	5	7	7	5	12	6	3	9	11	8	19	10	2	12
Ciências Biológicas	Lic Noturno	10	4	14	8	6	14	9	2	11	4	5	9	11	3	14	7	7	14
Ecologia	Bac Diurno	18	9	27	23	16	39	20	13	33	9	4	13	11	3	14	16	17	33
Educação Física	Lic Diurno	8	15	23	6	16	22	8	19	27	4	6	10	5	11	16	1	7	8
Educação Física	Bac Diurno	6	17	23	10	17	27	9	14	23	6	8	14	3	15	18	7	10	17
Farmácia	Bac Diurno	11	10	21	11	4	15	12	17	29	8	3	11	11	10	21	14	8	22
Nutrição	Bac Diurno	11	1	12	8	2	10	10	1	11	7	3	10	7	1	8	9	4	13
<b>CCAA</b>		<b>57</b>	<b>70</b>	<b>127</b>	<b>62</b>	<b>94</b>	<b>156</b>	<b>65</b>	<b>94</b>	<b>159</b>	<b>34</b>	<b>56</b>	<b>90</b>	<b>51</b>	<b>81</b>	<b>132</b>	<b>65</b>	<b>79</b>	<b>144</b>
Engenharia Agrícola	Bac Diurno	6	11	17	11	26	37	4	26	30	12	13	25	17	23	40	12	22	34
Engenharia Agrônômica	Bac Diurno	8	9	17	2	10	12	6	9	15	2	5	7	4	8	12	4	11	15
Engenharia de Pesca	Bac Diurno	6	14	20	10	16	26	13	17	30	5	13	18	5	24	29	5	21	26
Engenharia Florestal	Bac Diurno	11	13	24	16	19	35	14	19	33	5	9	14	9	15	24	14	15	29
Medicina Veterinária	Bac Diurno	8	10	18	9	11	20	15	13	28	5	5	10	5	3	8	7	2	9
Zootecnia	Bac Diurno	18	13	31	14	12	26	13	10	23	5	11	16	11	8	19	23	8	31
<b>CCSA</b>		<b>118</b>	<b>124</b>	<b>242</b>	<b>147</b>	<b>155</b>	<b>302</b>	<b>135</b>	<b>138</b>	<b>273</b>	<b>86</b>	<b>109</b>	<b>195</b>	<b>122</b>	<b>133</b>	<b>255</b>	<b>134</b>	<b>170</b>	<b>304</b>
Administração	Bac Diurno	9	8	17	10	18	28	8	9	17	5	8	13	9	13	22	14	17	31
Administração	Bac Noturno	11	17	28	13	23	36	12	11	23	8	11	19	8	10	18	6	25	31
Biblioteconomia e Documentação	Bac Noturno	8	6	14	16	13	29	17	5	22	8	7	15	12	3	15	9	9	18
Ciências Contábeis	Bac Noturno	12	20	32	20	27	47	9	25	34	10	13	23	20	27	47	15	27	42
Ciências Econômicas	Bac Diurno	6	9	15	8	15	23	8	19	27	15	14	29	8	19	27	9	24	33
Ciências Econômicas	Bac Noturno	7	25	32	9	17	26	18	25	43	2	16	18	7	20	27	9	22	31
Direito	Bac Diurno	1	4	5	2	5	7	4	3	7		3	3	2	5	7	5	5	10
Direito	Bac Noturno	3	4	7	3	6	9		4	4	2	5	7	2	4	6	2	9	11
Relações Internacionais	Bac Diurno	8	8	16	13	5	18	11	13	24	4	10	14	8	13	21	12	7	19
Secretariado Executivo	Bac Noturno	7	5	12	13	8	21	14	5	19	8	4	12	13	2	15	12	11	23
Serviço Social	Bac Noturno	26	9	35	19	8	27	25	10	35	15	7	22	21	6	27	20	3	23
Turismo	Bac Diurno	20	9	29	21	10	31	9	9	18	9	11	20	12	11	23	21	11	32

(\*) Curso com entrada por continuidade (\*\*) Curso em extinção



## Alunos evadidos por curso e período

(continuação)

Unidade/Curso	Turno	2018						2019						2020					
		1º período			2º período			1º período			2º período			1º período			2º período		
		Fem	Masc	Total	Fem	Masc	Total	Fem	Masc	Total	Fem	Masc	Total	Fem	Masc	Total	Fem	Masc	Total
<b>CECH</b>		<b>183</b>	<b>196</b>	<b>379</b>	<b>259</b>	<b>214</b>	<b>473</b>	<b>220</b>	<b>218</b>	<b>438</b>	<b>173</b>	<b>130</b>	<b>303</b>	<b>242</b>	<b>212</b>	<b>454</b>	<b>259</b>	<b>216</b>	<b>475</b>
Artes Visuais	Lic Diurno	9	5	14	13	13	26	10	10	20	11	5	16	20	9	29	18	11	29
Ciência da Religião	Lic Noturno	7	9	16	17	21	38	1	13	14	11	9	20	6	16	22	9	13	22
Ciências Sociais	Bac Diurno	11	6	17	10	15	25	18	9	27	12	5	17	18	9	27	16	11	27
Ciências Sociais*	Lic Diurno					1	1					1	1		1	1	1		1
Cinema e Audiovisual	Bac Diurno	5	10	15	7	11	18	4	7	11	4	9	13	5	4	9	9	12	21
Com. Social – Audiovisual**	Bac Diurno	2	3	5	2	1	3	1	2	3	2	1	3	2		2	1		1
Design	Bac Noturno	7	16	23	6	14	20	6	14	20	6	10	16	8	14	22	4	9	13
Filosofia	Lic Noturno	5	11	16	8	10	18	7	8	15	3	5	8	10	17	27	9	13	22
Geografia	Bac Diurno	4	4	8	3	5	8	2	6	8	2	1	3	8	7	15	5	4	9
Geografia	Lic Diurno	3	5	8	3	11	14	3	9	12	2	3	5	6	10	16	4	10	14
Geografia	Lic Noturno	2	6	8	5	7	12	3	16	19	3	2	5	4	13	17	5	7	12
História	Lic Diurno	3	11	14	7	3	10	3	8	11	2	5	7	6	7	13	8	8	16
História	Lic Noturno	4	20	24	6	8	14	3	8	11	2	9	11	11	16	27	6	8	14
Jornalismo	Bac Diurno	7	8	15	12	8	20	12	12	24	5	4	9	8	5	13	5	3	8
Letras - LIBRAS	Lic Diurno	3		3	8	3	11	4	3	7	3	6	9	4	5	9	3		3
Letras – Espanhol	Lic Noturno	5	6	11	19	6	25	13	8	21	12	5	17	20	9	29	20	13	33
Letras – Inglês	Lic Noturno	7	8	15	14	6	20	16	9	25	6	3	9	7	11	18	10	11	21
Letras – Língua Portuguesa	Lic Noturno	7	3	10	7	7	14	4	5	9	5	3	8	6	7	13	13	3	16
Letras – Língua Portuguesa	Lic Diurno	6	7	13	9	1	10	6	5	11	6	3	9	10	4	14	11	2	13
Letras – Português e Espanhol	Lic Diurno	12	5	17	14	5	19	19	6	25	10	3	13	9	3	12	14	5	19
Letras – Português e Francês**	Lic Diurno	9	2	11	17	5	22	14	6	20	6	2	8	11	4	15	8	4	12
Letras – Português e Francês	Lic Noturno	8	2	10	8	4	12	14	6	20	9	6	15	11	5	16	17	19	36
Letras – Português e Inglês	Lic Diurno	9	10	19	7	8	15	14	9	23	10	2	12	15	8	23	12	11	23
Música	Lic Noturno	7	17	24	6	17	23	4	16	20	3	9	12	4	10	14	1	14	15
Pedagogia	Lic Diurno	10	2	12	13	3	16	8	3	11	7	4	11	10	1	11	13	1	14
Pedagogia	Lic Noturno	13	5	18	12		12	12	3	15	5	1	6	11	5	16	13	6	19
Psicologia	Bac Diurno	2	2	4	6	4	10	4	2	6	5	5	10	7	3	10	2		2
Publicidade e Propaganda	Bac Diurno	5	3	8	10	5	15	7	6	13	11	2	13	2	4	6	7	1	8
Teatro	Lic Noturno	11	10	21	10	12	22	8	9	17	10	7	17	3	5	8	15	17	32

(\*) Curso com entrada por continuidade (\*\*)Curso em extinção

## Alunos evadidos por curso e período

(continuação)

Unidade/Curso	Turno	2018						2019						2020					
		1º período			2º período			1º período			2º período			1º período			2º período		
		Fem	Masc	Total	Fem	Masc	Total	Fem	Masc	Total	Fem	Masc	Total	Fem	Masc	Total	Fem	Masc	Total
<b>Campus de Aracaju</b>		<b>39</b>	<b>26</b>	<b>65</b>	<b>11</b>	<b>10</b>	<b>21</b>	<b>75</b>	<b>46</b>	<b>121</b>	<b>33</b>	<b>18</b>	<b>51</b>	<b>44</b>	<b>30</b>	<b>74</b>	<b>64</b>	<b>32</b>	<b>96</b>
Enfermagem	Bac Diurno	15	10	25	3	5	8	29	16	45	15	5	20	25	7	32	20	8	28
Enfermagem**	Lic Diurno	1		1				0	1	1	1		1						
Fisioterapia	Bac Diurno	6	6	12	4	3	7	22	7	29	3	4	7	7	9	16	19	9	28
Fonoaudiologia	Bac Diurno	7	4	11	1	2	3	10	4	14	8	4	12	3	3	6	19	7	26
Medicina	Bac Diurno	4	0	4	2		2	2	9	11	2	3	5		3	3	1		1
Odontologia	Bac Diurno	6	6	12	1		1	12	9	21	4	2	6	9	8	17	5	8	13
<b>Campus de Itabaiana</b>		<b>64</b>	<b>93</b>	<b>157</b>	<b>47</b>	<b>95</b>	<b>142</b>	<b>80</b>	<b>126</b>	<b>206</b>	<b>51</b>	<b>66</b>	<b>117</b>	<b>77</b>	<b>125</b>	<b>202</b>	<b>71</b>	<b>82</b>	<b>153</b>
Administração	Bac Noturno	8	12	20	5	15	20	3	14	17	4	8	12	9	20	29	10	15	25
Ciências Biológicas	Lic Diurno	5	6	11	4	6	10	6	9	15	5	3	8	3	2	5	15	7	22
Ciências Contábeis	Bac Noturno	4	10	14	4	13	17	5	11	16	4	9	13	5	14	19	1	9	10
Física	Lic Noturno	7	12	19	3	14	17	8	16	24	7	10	17	12	22	34	6	10	16
Geografia	Lic Diurno	4	12	16	2	7	9	6	3	9	5	3	8	5	12	17	3	5	8
Letras – Língua Portuguesa	Lic Noturno	9	7	16	4	4	8	8	5	13	5	2	7	10	3	13	5	4	9
Matemática	Lic Diurno	4	9	13	7	8	15	12	23	35	6	7	13	14	15	29	12	10	22
Pedagogia	Lic Noturno	7	2	9	7		7	8	3	11	5		5	5	1	6			
Química	Lic Diurno	13	9	22	8	9	17	20	14	34	6	6	12	10	4	14	16	6	22
Sistema de Informação	Bac Diurno	3	14	17	3	19	22	4	28	32	4	18	22	4	32	36	3	16	19
<b>Campus de Laranjeiras</b>		<b>43</b>	<b>26</b>	<b>69</b>	<b>36</b>	<b>26</b>	<b>62</b>	<b>39</b>	<b>24</b>	<b>63</b>	<b>36</b>	<b>15</b>	<b>51</b>	<b>28</b>	<b>18</b>	<b>46</b>	<b>33</b>	<b>28</b>	<b>61</b>
Arqueologia	Bac Diurno	12	10	22	5	9	14	6	5	11	5	4	9	10	8	18	4	5	9
Arquitetura e Urbanismo	Bac Diurno	10	4	14	5	9	14	6	3	9	6	5	11	5	4	9	8	7	15
Dança	Lic Diurno	8	6	14	9	4	13	12	4	16	18	1	19	9	3	12	10	7	17
Dança**	Lic Noturno	5	1	6	3		3		1	1	2		2				3		3
Museologia	Bac Diurno	8	5	13	14	4	18	15	11	26	5	5	10	4	3	7	8	9	17

(\*) Curso com entrada por continuidade (\*\*)Curso em extinção

## Alunos evadidos por curso e período

(continuação)

Unidade/Curso	Mod.	Turno	2018			2019			2020											
			Anual			Anual			Anual											
			Fem	Masc	Total	Fem	Masc	Total	Fem	Masc	Total									
<b>Campus de Lagarto</b>			<b>74</b>	<b>52</b>	<b>126</b>	<b>84</b>	<b>46</b>	<b>130</b>	<b>90</b>	<b>60</b>	<b>150</b>									
Enfermagem	Bac	Diurno	8	3	11	14	6	20	15	9	24									
Farmácia	Bac	Diurno	13	4	17	5	10	15	10	7	17									
Fisioterapia	Bac	Diurno	3	5	8	9	3	12	10	6	16									
Fonoaudiologia	Bac	Diurno	12	11	23	10	0	10	12	8	20									
Medicina	Bac	Diurno	6	4	10	4	4	8	6	1	7									
Nutrição	Bac	Diurno	8	8	16	19	4	23	7	14	21									
Odontologia	Bac	Diurno	6	15	21	11	11	22	13	12	25									
Terapia Ocupacional	Bac	Diurno	18	2	20	12	8	20	17	3	20									
<b>Campus do Sertão</b>			<b>48</b>	<b>36</b>	<b>84</b>	<b>13</b>	<b>17</b>	<b>30</b>	<b>93</b>	<b>100</b>	<b>193</b>									
Agroindústria	Bac	Diurno	15	7	22	3	3	6	34	18	52									
Engenharia Agrônômica	Bac	Diurno	5	13	18	1	4	5	19	32	51									
Medicina Veterinária	Bac	Diurno	12	9	21	3	3	6	14	15	29									
Zootecnia	Bac	Diurno	16	7	23	6	7	13	26	35	61									
<b>TOTAL DA UFS</b>			<b>898</b>	<b>1.075</b>	<b>1.973</b>	<b>879</b>	<b>1.135</b>	<b>2.014</b>	<b>1.048</b>	<b>1.354</b>	<b>2.402</b>	<b>613</b>	<b>821</b>	<b>1.434</b>	<b>1.030</b>	<b>1.345</b>	<b>2.375</b>	<b>963</b>	<b>1.230</b>	<b>2.193</b>

(\*) Curso com entrada por continuidade (\*\*)Curso em extinção

Situação posicional: término de cada período letivo

Fonte: Microdados da Graduação CEM DI/SIDI

### 1.1.9 Número de disciplina-turma ofertada por departamento

Unidade/Departamento	2018		2019		2020	
	1º Período	2º Período	1º Período	2º Período	1º Período	2º Período
<b>Campus de São Cristóvão</b>	<b>2.886</b>	<b>2.808</b>	<b>2.838</b>	<b>2.801</b>	<b>1.753</b>	<b>1.849</b>
<b>CCET</b>	<b>942</b>	<b>929</b>	<b>970</b>	<b>944</b>	<b>517</b>	<b>536</b>
Departamento de Ciência e Engenharia de Materiais	27	30	31	29	24	22
Departamento de Computação	84	88	85	88	35	42
Departamento de Engenharia Ambiental	21	21	21	21	23	22
Departamento de Engenharia Civil	82	78	92	77	55	53
Departamento de Engenharia de Produção	31	29	34	29	26	23
Departamento de Engenharia Elétrica	59	50	60	54	41	41
Departamento de Engenharia Mecânica	30	33	24	23	23	21
Departamento de Engenharia Química	66	65	61	61	35	35
Departamento de Estatística e Ciências Atuariais	58	51	65	52	30	37
Departamento de Física	117	132	121	134	58	58
Departamento de Geologia	50	49	54	51	20	24
Departamento de Matemática	156	134	156	155	57	57
Departamento de Química	113	124	111	119	49	53
Departamento de Tecnologia de Alimentos	32	28	28	29	22	25
Núcleo de Graduação em Engenharia de Petróleo	16	17	27	22	19	23
<b>CCBS</b>	<b>451</b>	<b>436</b>	<b>414</b>	<b>428</b>	<b>222</b>	<b>234</b>
Departamento de Biologia	137	96	92	93	56	48
Departamento de Ecologia	24	21	26	25	21	25
Departamento de Educação Física	64	78	67	69	40	47
Departamento de Farmácia	67	67	66	70	41	54
Departamento de Fisiologia	43	46	44	47	14	15
Departamento de Morfologia	90	100	91	99	25	25
Departamento de Nutrição	26	28	28	25	25	20
<b>CCAA</b>	<b>215</b>	<b>208</b>	<b>222</b>	<b>212</b>	<b>167</b>	<b>176</b>
Departamento de Ciências Florestais	29	30	35	27	30	31
Departamento de Engenharia Agrônômica	84	58	59	57	29	31
Departamento de Engenharia Agrícola	1	31	29	36	35	36
Departamento de Engenharia de Pesca e Aquicultura	31	28	32	29	22	27
Departamento de Medicina Veterinária	30	23	30	24	20	19
Departamento de Zootecnia	40	38	37	39	31	32
<b>CCSA</b>	<b>392</b>	<b>406</b>	<b>388</b>	<b>389</b>	<b>253</b>	<b>265</b>
Departamento de Administração	64	62	58	55	43	40
Departamento de Ciência da Informação	40	41	43	38	25	33
Departamento de Ciências Contábeis	55	54	57	62	30	33
Departamento de Direito	71	64	68	65	39	39
Departamento de Economia	67	68	64	59	39	42
Departamento de Relações Internacionais	21	22	21	23	29	28
Departamento de Secretariado Executivo	13	13	11	11	14	15
Departamento de Serviço Social	42	62	48	60	16	16
Departamento de Turismo	19	20	18	16	18	19
<b>CECH</b>	<b>886</b>	<b>829</b>	<b>844</b>	<b>828</b>	<b>594</b>	<b>638</b>
Departamento de Artes Visuais e Design	25	21	24	27	12	22
Departamento de Ciências Sociais	45	34	37	34	18	26
Departamento de Comunicação Social	108	104	112	98	72	85
Departamento de Educação	70	76	81	85	49	48
Departamento de Filosofia	37	44	44	36	39	39
Departamento de Geografia	59	52	55	54	53	54
Departamento de História	65	53	57	58	58	50
Departamento de Letras Estrangeiras	107	110	110	105	116	117
Departamento de Letras LIBRAS	38	35	34	42	18	24
Departamento de Letras Vernáculas	99	86	89	77	54	48
Departamento de Música	89	91	84	85	40	39
Departamento de Psicologia	98	84	70	79	39	49
Departamento de Teatro	29	27	32	36	11	25
Núcleo de Graduação em Ciências da Religião	17	12	15	12	15	12

## Número de disciplina-turma ofertada por departamento

(continuação)

Unidade/Departamento	2018		2019		2020	
	1º Período	2º Período	1º Período	2º Período	1º Período	2º Período
<b>Campus de Aracaju</b>	<b>385</b>	<b>360</b>	<b>352</b>	<b>364</b>	<b>139</b>	<b>146</b>
Departamento de Enfermagem	68	66	65	76	28	27
Departamento de Fisioterapia	33	36	32	35	18	20
Departamento de Fonoaudiologia	52	54	47	51	23	27
Departamento de Medicina	183	150	164	159	40	40
Departamento de Odontologia	49	54	44	43	30	32
<b>Campus de Itabaiana</b>	<b>303</b>	<b>315</b>	<b>303</b>	<b>339</b>	<b>265</b>	<b>275</b>
Departamento de Administração	25	24	24	29	31	27
Departamento de Biotecnologia	47	40	41	57	25	29
Departamento de Ciências Contábeis	29	29	26	27	27	30
Departamento de Educação	41	47	44	52	38	38
Departamento de Física	25	24	26	25	23	26
Departamento de Geografia	24	29	25	27	26	23
Departamento de Letras	27	29	32	29	22	23
Departamento de Matemática	31	40	35	34	24	26
Departamento de Química	29	31	28	32	21	27
Departamento de Sistema de Informação	25	22	22	27	28	26
<b>Campus de Laranjeiras</b>	<b>136</b>	<b>147</b>	<b>157</b>	<b>136</b>	<b>102</b>	<b>105</b>
Departamento de Arqueologia	23	32	30	36	24	28
Departamento de Arquitetura e Urbanismo	36	46	51	40	27	25
Departamento de Dança	46	37	42	30	31	30
Departamento de Museologia	31	32	34	30	20	22
<b>TOTAL</b>						

Unidade/Departamento	2018	2019	2020
<b>Campus de Lagarto</b>	<b>1.147</b>	<b>1.131</b>	<b>308</b>
Departamento de Educação em Saúde	340	331	15
Departamento de Enfermagem	120	110	37
Departamento de Farmácia	102	104	46
Departamento de Fisioterapia	114	101	33
Departamento de Fonoaudiologia	91	98	32
Departamento de Medicina	158	147	46
Departamento de Nutrição	94	92	29
Departamento de Odontologia	68	87	44
Departamento de Terapia Ocupacional	60	61	26
<b>Campus do Sertão</b>	<b>261</b>	<b>424</b>	<b>132</b>
Núcleo de Graduação de Agroindústria	35	47	30
Núcleo de Graduação de Agronomia	42	132	37
Núcleo de Graduação em Educação em Ciências Agrárias e da Terra	92	91	14
Núcleo de Graduação em Medicina Veterinária	53	73	25
Núcleo de Graduação em Zootecnia	39	81	26
<b>TOTAL</b>	<b>8.748</b>	<b>8.845</b>	<b>5.074</b>

Fonte: Microdados da Graduação CEMDI/SIDI

Situação posicional: término de cada período letivo

### 1.1.10 Número de cursos da graduação em funcionamento

Localização	2018			2019			2020		
	Diurno	Noturno	Total	Diurno	Noturno	Total	Diurno	Noturno	Total
<b>Campus de São Cristóvão</b>	<b>56</b>	<b>26</b>	<b>82</b>	<b>56</b>	<b>26</b>	<b>82</b>	<b>56</b>	<b>26</b>	<b>82</b>
CCET	21	6	27	21	6	27	21	6	27
CCBS	7	1	8	7	1	8	7	1	8
CCAA	6		6	6		6	6		6
CCSA	5	7	12	5	7	12	5	7	12
CECH	17	12	29	17	12	29	17	12	29
<b>Campus de Aracaju</b>	<b>6</b>		<b>6</b>	<b>6</b>		<b>6</b>	<b>6</b>		<b>6</b>
CCBS	6		6	6		6	6		6
<b>Campus de Itabaiana</b>	<b>5</b>	<b>5</b>	<b>10</b>	<b>5</b>	<b>5</b>	<b>10</b>	<b>5</b>	<b>5</b>	<b>10</b>
<b>Campus de Laranjeiras</b>	<b>4</b>		<b>4</b>	<b>4</b>		<b>4</b>	<b>4</b>		<b>4</b>
<b>Campus de Lagarto</b>	<b>8</b>		<b>8</b>	<b>8</b>		<b>8</b>	<b>8</b>		<b>8</b>
<b>Campus Sertão</b>	<b>4</b>		<b>4</b>	<b>4</b>		<b>4</b>	<b>4</b>		<b>4</b>
<b>TOTAL</b>	<b>83</b>	<b>31</b>	<b>114</b>	<b>83</b>	<b>31</b>	<b>114</b>	<b>83</b>	<b>31</b>	<b>114</b>

Fonte: CEM DI/SIDI

### 1.1.11 Monitores bolsistas por departamento

Departamento/Núcleo	2018	2019	2020
<b>Campus de São Cristóvão</b>	<b>110</b>	<b>119</b>	<b>84</b>
<b>CCET</b>	<b>35</b>	<b>35</b>	<b>20</b>
Departamento de Ciência e Engenharia de Materiais			
Departamento de Computação	6	6	1
Departamento de Engenharia Ambiental			
Departamento de Engenharia Civil	3	1	1
Departamento de Engenharia de Produção		1	
Departamento de Engenharia Elétrica			
Departamento de Engenharia Mecânica			
Departamento de Engenharia Química		1	1
Departamento de Estatística e Ciências Atuariais	3	5	2
Departamento de Física	2	4	2
Departamento de Geologia			
Departamento de Matemática	14	11	13
Departamento de Química	7	5	
Departamento de Tecnologia de Alimentos			
Núcleo de Graduação em Engenharia de Petróleo		1	
<b>CCBS</b>	<b>12</b>	<b>12</b>	<b>13</b>
Departamento de Biologia	2	1	2
Departamento de Ecologia	1		
Departamento de Educação Física	1		
Departamento de Farmácia	2	2	2
Departamento de Fisiologia	2	1	
Departamento de Morfologia	2	5	9
Departamento de Nutrição	2	3	
<b>CCAA</b>	<b>16</b>	<b>18</b>	<b>14</b>
Departamento de Ciências Florestais	1	1	3
Departamento de Engenharia Agrícola	6	3	
Departamento de Engenharia Agronômica	2	3	2
Departamento de Engenharia de Pesca e Aquicultura	1	1	
Departamento de Medicina Veterinária	2	4	6
Departamento de Zootecnia	4	6	3
<b>CCSA</b>	<b>10</b>	<b>21</b>	<b>10</b>
Departamento de Administração	1	2	3
Departamento de Ciência da Informação	2	3	1
Departamento de Ciências Contábeis	2	2	
Departamento de Direito		2	3
Departamento de Economia	1	2	1
Departamento de Relações Internacionais	1	5	1
Departamento de Secretariado Executivo	1	3	
Departamento de Serviço Social	1	1	
Departamento de Turismo	1	1	1
<b>CECH</b>	<b>37</b>	<b>33</b>	<b>27</b>
Departamento de Artes Visuais e Design	2	1	
Departamento de Ciências Sociais	2	3	2
Departamento de Comunicação Social	7	2	3
Departamento de Educação	4	3	
Departamento de Filosofia	2	1	2
Departamento de Geografia	3	3	5
Departamento de História	3	3	3
Departamento de Letras Estrangeiras	3	2	4
Departamento de Letras Vernáculas	3	5	7
Departamento de Letras Libras	1	1	
Departamento de Música	3	4	
Departamento de Psicologia	2	1	1
Departamento de Teatro	2	3	
Núcleo de Graduação em Ciências da Religião			

## Monitores bolsistas por departamento

(continuação)

Departamento/Núcleo	2018	2019	2020
<b>Campus de Aracaju</b>	<b>9</b>	<b>9</b>	<b>5</b>
Departamento de Enfermagem	2	4	
Departamento de Fisioterapia	2		
Departamento de Fonoaudiologia	1	1	1
Departamento de Medicina	2	3	2
Departamento de Odontologia	2	1	2
<b>Campus de Itabaiana</b>	<b>15</b>	<b>17</b>	<b>12</b>
Departamento de Administração	2	2	1
Departamento de Biociências	4	3	
Departamento de Ciências Contábeis		1	
Departamento de Educação		1	
Departamento de Física	1	2	
Departamento de Geografia			4
Departamento de Letras			
Departamento de Matemática	4	3	2
Departamento de Química		2	1
Departamento de Sistemas de Informação	4	3	4
<b>Campus de Laranjeiras</b>	<b>12</b>	<b>19</b>	<b>3</b>
Departamento de Arqueologia	2	7	
Departamento de Arquitetura e Urbanismo	3	6	1
Departamento de Dança	5	2	
Departamento de Museologia	2	4	2
<b>Campus de Lagarto</b>	<b>15</b>	<b>26</b>	<b>20</b>
Departamento de Educação em Saúde	6	7	4
Departamento de Enfermagem	2	3	2
Departamento de Farmácia	1	3	
Departamento de Fisioterapia	1	2	5
Departamento de Fonoaudiologia	1	3	
Departamento de Medicina	1		2
Departamento de Nutrição	1	4	3
Departamento de ODontologia	1	3	
Departamento de Terapia Ocupacional	1	1	4
<b>Campus do Sertão</b>	<b>16</b>	<b>24</b>	<b>15</b>
Núcleo de Graduação de Agroindústria	2	3	1
Núcleo de Graduação de Agronomia		5	3
Núcleo de Graduação em Educação em Ciências Agrárias e da Terra	7	10	6
Núcleo de Graduação em Medicina Veterinária	4	2	3
Núcleo de Graduação em Zootecnia	3	4	2
<b>TOTAL</b>	<b>177</b>	<b>214</b>	<b>139</b>

Fonte: DEAPE/PROGRAD

Situação posicional: término de cada ano letivo



### 1.1.12 Indicador Aluno Equivalente e Taxa de Sucesso por curso

Unidade/Curso	Mod.	Turno	2018		2019		2020	
			Aluno Equivalente	Taxa de Sucesso <sup>1</sup>	Aluno Equivalente	Taxa de Sucesso <sup>1</sup>	Aluno Equivalente	Taxa de Sucesso <sup>1</sup>
<b>Campus de São Cristóvão</b>			<b>20.817,89</b>	<b>39,58%</b>	<b>18.162,10</b>	<b>35,80%</b>	<b>12.979,65</b>	<b>26,68%</b>
<b>CCET</b>			<b>7.516,84</b>	<b>25,14%</b>	<b>6.863,83</b>	<b>24,23%</b>	<b>5.398,02</b>	<b>19,10%</b>
Astronomia**	Bac	Diurno	230,00	4,94%				
Ciência da Computação	Bac	Diurno	304,26	26,53%	298,70	18,67%	257,84	13,13%
Ciências Atuariais	Bac	Noturno	179,98	5,88%	189,18	16,39%	106,77	12,50%
Engenharia Ambiental e Sanitária	Bac	Diurno	369,00	41,18%	353,00	35,94%	171,56	14,81%
Engenharia Civil	Bac	Diurno	765,84	54,70%	549,56	38,83%	643,62	42,42%
Engenharia de Alimentos	Bac	Diurno	228,20	13,51%	160,78	6,78%	194,06	13,11%
Engenharia de Computação	Bac	Diurno	490,00	15,07%	483,00	20,00%	218,24	13,21%
Engenharia de Materiais	Bac	Diurno	199,88	12,68%	289,76	26,09%	189,06	12,70%
Engenharia de Petróleo	Bac	Diurno	453,00	36,54%	425,00	16,42%	311,36	38,33%
Engenharia de Produção	Bac	Diurno	384,60	60,00%	316,40	42,86%	275,62	33,33%
Engenharia Elétrica	Bac	Diurno	492,00	28,36%	473,00	20,25%	322,22	42,86%
Engenharia Eletrônica	Bac	Diurno	247,34	16,44%	191,60	21,57%	189,92	12,00%
Engenharia Mecânica	Bac	Diurno	457,80	78,00%	277,26	46,00%	230,70	19,61%
Engenharia Química	Bac	Diurno	416,20	62,96%	274,76	49,02%	323,86	46,00%
Estatística	Bac	Noturno	94,98	4,76%	122,79	10,17%	92,39	6,67%
Física	Bac	Diurno	92,39	6,00%	120,36	16,33%	113,06	1,92%
Física	Lic	Noturno	229,03	5,23%	288,90	12,86%	291,78	13,00%
Física Médica**	Bac	Diurno	95,13	32,65%	20,39			
Física: Astrofísica	Bac	Diurno			228,00	2,04%	97,06	2,00%
Física: Física Médica	Bac	Diurno	88,59		111,18	13,73%	138,36	11,76%
Geologia	Bac	Diurno	290,62	45,76%	262,38	46,00%	230,14	38,00%
Matemática	Lic	Diurno	156,54	24,00%	168,72	48,94%	178,61	37,25%
Matemática	Bac	Diurno	34,50	0,00%	41,30	4,17%	43,59	8,70%
Matemática	Lic	Noturno	158,30	13,24%	234,72	48,98%	131,66	15,79%
Matemática Aplicada e Computacional	Bac	Diurno	159,00	3,90%	175,50	5,66%	77,30	2,13%
Química	Bac	Diurno	194,84	27,45%	190,72	23,53%	125,18	6,12%
Química	Lic	Noturno	315,26	22,89%	332,58	33,90%	151,18	5,08%
Química Industrial	Bac	Diurno	166,72	33,33%	125,30	30,00%	145,54	22,50%
Sistemas de Informação	Bac	Noturno	222,85	34,38%	159,01	18,37%	147,36	16,33%

(\*) Curso com entrada por continuidade (\*\*)Curso em extinção

## Indicador Aluno Equivalente e Taxa de Sucesso por curso

(continuação)

Unidade/Curso	Mod.	Turno	2018		2019		2020	
			Aluno Equivalente	Taxa de Sucesso <sup>1</sup>	Aluno Equivalente	Taxa de Sucesso <sup>1</sup>	Aluno Equivalente	Taxa de Sucesso <sup>1</sup>
<b>CCBS</b>			<b>2.661,52</b>	<b>53,32%</b>	<b>2.126,23</b>	<b>46,40%</b>	<b>1.415,29</b>	<b>21,37%</b>
Ciências Biológicas	Lic	Diurno	229,00	46,34%	192,00	52,63%	151,00	26,83%
Ciências Biológicas	Bac	Diurno	205,00	67,74%	153,00	51,72%	118,00	27,59%
Ciências Biológicas	Lic	Noturno	332,35	69,23%	232,30	35,00%	157,00	29,03%
Ecologia	Bac	Diurno	304,00	18,84%	269,00	30,43%	165,00	18,00%
Educação Física	Lic	Diurno	314,07	81,82%	248,13	51,02%	191,18	40,54%
Educação Física	Bac	Diurno	226,52	44,00%	177,06	36,36%	153,08	21,28%
Farmácia	Bac	Diurno	624,32	57,14%	493,76	50,65%	314,90	15,96%
Nutrição	Bac	Diurno	426,26	68,63%	360,98	60,00%	165,14	8,00%
<b>CCAA</b>			<b>2.963,60</b>	<b>23,86%</b>	<b>3.037,51</b>	<b>35,90%</b>	<b>1.703,33</b>	<b>21,62%</b>
Engenharia Agrícola	Bac	Diurno	374,00	11,84%	335,00	14,29%	175,74	11,11%
Engenharia Agrônômica	Bac	Diurno	328,86	31,08%	457,84	74,00%	358,78	58,00%
Engenharia de Pesca	Bac	Diurno	230,66	28,26%	202,38	18,37%	167,42	21,43%
Engenharia Florestal	Bac	Diurno	219,84	20,63%	252,30	37,50%	194,88	20,45%
Medicina Veterinária	Bac	Diurno	1.251,00	34,55%	1.208,25	47,76%	317,93	3,28%
Zootecnia	Bac	Diurno	559,24	21,25%	581,74	34,00%	488,59	22,00%
<b>CCSA</b>			<b>2.648,21</b>	<b>54,75%</b>	<b>2.259,34</b>	<b>47,71%</b>	<b>1.644,32</b>	<b>34,88%</b>
Administração	Bac	Diurno	248,64	68,25%	202,44	52,54%	141,08	36,21%
Administração	Bac	Noturno	238,88	68,33%	161,64	48,33%	112,76	24,49%
Biblioteconomia e Documentação	Bac	Noturno	222,53	60,38%	213,33	39,13%	138,48	53,06%
Ciências Contábeis	Bac	Noturno	323,10	44,83%	326,09	50,00%	271,64	43,88%
Ciências Econômicas	Bac	Diurno	138,00	53,19%	88,80	36,36%	89,28	22,92%
Ciências Econômicas	Bac	Noturno	106,12	16,42%	106,17	30,00%	86,80	24,39%
Direito	Bac	Diurno	268,20	96,00%	188,65	70,59%	210,40	68,00%
Direito	Bac	Noturno	269,85	76,92%	239,83	71,15%	147,00	42,55%
Relações Internacionais	Bac	Diurno	211,00	30,43%	224,50	23,73%	171,88	51,67%
Secretariado Executivo	Bac	Noturno	189,96	67,35%	146,19	62,16%	76,84	16,67%
Serviço Social	Bac	Noturno	309,86	58,70%	262,98	52,56%	112,84	10,96%
Turismo	Bac	Diurno	122,08	41,18%	98,72	33,33%	85,32	19,15%

(\*) Curso com entrada por continuidade (\*\*)Curso em extinção

## Indicador Aluno Equivalente e Taxa de Sucesso por curso

(continuação)

Unidade/Curso	Mod.	Turno	2018		2019		2020	
			Aluno Equivalente	Taxa de Sucesso <sup>1</sup>	Aluno Equivalente	Taxa de Sucesso <sup>1</sup>	Aluno Equivalente	Taxa de Sucesso <sup>1</sup>
<b>CECH</b>			<b>5.027,73</b>	<b>50,33%</b>	<b>3.875,19</b>	<b>41,60%</b>	<b>2.818,69</b>	<b>34,52%</b>
Artes Visuais	Lic	Diurno	175,80	40,00%	168,42	58,70%	126,90	20,00%
Ciência da Religião	Lic	Noturno	169,63	14,52%	170,20	26,00%	90,40	22,45%
Ciências Sociais	Bac	Diurno	81,32	16,98%	69,40	9,62%	73,84	15,38%
Ciências Sociais*	Lic	Diurno	44,80	125,00%	56,76	92,31%	34,84	112,50%
Cinema e Audiovisual	Bac	Diurno	398,04	47,06%	138,78	31,58%	85,32	20,45%
Comunicação Social – Audiovisual**	Bac	Diurno	23,00	46,67%	12,00	9,09%	6,96	40,00%
Design	Bac	Noturno	368,29	57,97%	333,79	42,86%	70,36	14,00%
Filosofia	Lic	Noturno	143,98	52,27%	92,00	74,51%	79,00	21,74%
Geografia	Lic	Diurno	246,26	52,50%	194,96	83,67%	103,20	45,00%
Geografia	Bac	Diurno	129,78	60,00%	54,12	44,44%	27,80	9,52%
Geografia	Lic	Noturno	260,06	38,78%	213,51	27,91%	119,40	63,64%
História	Lic	Diurno	147,20	57,14%	131,60	45,95%	142,80	33,33%
História	Lic	Noturno	176,64	43,28%	153,87	10,00%	97,60	63,64%
Jornalismo	Bac	Diurno	172,80	68,63%	110,16	23,53%	150,44	54,90%
Letras - LIBRAS	Lic	Diurno	83,50	40,00%	90,50	51,02%	75,98	44,83%
Letras – Espanhol	Lic	Noturno	129,12	32,73%	142,21	53,49%	79,14	18,75%
Letras – Inglês	Lic	Noturno	178,02	58,00%	158,13	40,00%	128,20	40,00%
Letras – Língua Portuguesa	Lic	Diurno	147,50	50,00%	148,58	53,06%	145,04	50,00%
Letras – Língua Portuguesa	Lic	Noturno	199,16	48,53%	209,59	45,10%	155,04	40,68%
Letras – Português e Espanhol	Lic	Diurno	124,66	42,00%	127,66	20,00%	97,98	24,53%
Letras – Português e Francês**	Lic	Diurno	78,44	41,18%	26,76	35,48%	81,76	20,00%
Letras – Português e Francês	Lic	Noturno	59,52	13,33%	100,83	46,94%	20,76	15,00%
Letras – Português e Inglês	Lic	Diurno	174,56	73,47%	129,58	65,22%	143,42	57,45%
Música	Lic	Noturno	292,35	105,56%	136,10	65,38%	81,21	32,14%
Pedagogia	Lic	Diurno	162,20	67,35%	179,20	30,00%	156,00	62,50%
Pedagogia	Lic	Noturno	293,48	98,31%	104,65	62,96%	138,20	54,76%
Psicologia	Bac	Diurno	180,75	65,22%	137,00	35,29%	108,50	25,53%
Publicidade e Propaganda	Bac	Diurno	223,96	65,31%	132,00	16,13%	132,60	40,00%
Teatro	Lic	Noturno	162,91	21,88%	152,84	16,22%	66,00	10,64%
<b>Campus de Aracaju</b>			<b>5.233,11</b>	<b>65,17%</b>	<b>6.272,03</b>	<b>82,00%</b>	<b>4.076,36</b>	<b>56,29%</b>
Enfermagem	Bac	Diurno	432,10	36,36%	428,95	42,50%	294,30	20,78%
Enfermagem**	Lic	Diurno						
Fisioterapia	Bac	Diurno	273,49	44,23%	349,60	76,47%	263,63	50,00%
Fonoaudiologia	Bac	Diurno	347,54	73,47%	318,00	57,41%	285,84	65,31%
Medicina	Bac	Diurno	2.967,48	90,10%	4.270,12	135,58%	2.602,94	86,14%
Odontologia	Bac	Diurno	1.212,50	83,64%	905,36	80,00%	629,66	46,34%

(\*) Curso com entrada por continuidade (\*\*)Curso em extinção

## Indicador Aluno Equivalente e Taxa de Sucesso por curso

(continuação)

Unidade/Curso	Mod.	Turno	2018		2019		2020	
			Aluno Equivalente	Taxa de Sucesso <sup>1</sup>	Aluno Equivalente	Taxa de Sucesso <sup>1</sup>	Aluno Equivalente	Taxa de Sucesso <sup>1</sup>
<b>Campus de Itabaiana</b>			<b>2.125,85</b>	<b>44,96%</b>	<b>1.922,17</b>	<b>46,10%</b>	<b>1.564,62</b>	<b>40,04%</b>
Administração	Bac	Noturno	177,71	32,89%	165,77	69,23%	103,20	30,00%
Ciências Biológicas	Lic	Diurno	322,30	56,52%	354,20	72,00%	296,00	59,57%
Ciências Contábeis	Bac	Noturno	199,72	50,00%	192,18	59,18%	157,40	60,00%
Física	Lic	Noturno	145,56	14,89%	123,57	10,00%	121,18	7,50%
Geografia	Lic	Diurno	342,98	57,69%	291,98	50,00%	139,40	60,47%
Letras – Língua Portuguesa	Lic	Noturno	195,24	73,17%	166,45	59,57%	115,28	38,30%
Matemática	Lic	Diurno	139,19	30,77%	168,22	37,50%	180,90	42,55%
Pedagogia	Lic	Noturno	275,26	87,27%	156,61	56,82%	131,20	51,11%
Química	Lic	Diurno	175,49	21,43%	169,93	27,78%	195,90	30,00%
Sistema de Informação	Bac	Diurno	152,39	25,00%	133,27	14,81%	124,16	18,75%
<b>Campus de Laranjeiras</b>			<b>861,78</b>	<b>46,64%</b>	<b>804,32</b>	<b>58,70%</b>	<b>400,36</b>	<b>28,09%</b>
Arqueologia	Bac	Diurno	165,22	64,71%	135,74	60,47%	67,80	27,27%
Arquitetura e Urbanismo	Bac	Diurno	296,92	50,00%	318,45	66,00%	196,56	44,00%
Dança**	Lic	Noturno	245,42	46,77%	101,55			
Dança	Lic	Diurno	66,00		152,66	59,09%	90,20	23,64%
Museologia	Bac	Diurno	88,22	26,79%	95,92	45,71%	45,80	10,34%
<b>Campus de Lagarto</b>			<b>4.378,28</b>	<b>47,80%</b>	<b>4.437,68</b>	<b>62,00%</b>	<b>4.463,40</b>	<b>69,83%</b>
Enfermagem	Bac	Diurno	287,10	51,52%	282,15	44,00%	321,08	70,00%
Farmácia	Bac	Diurno	382,80	26,47%	422,40	44,44%	396,78	71,74%
Fisioterapia	Bac	Diurno	319,28	48,61%	323,40	78,43%	307,46	70,83%
Fonoaudiologia	Bac	Diurno	225,23	78,57%	240,08	63,27%	252,87	53,06%
Medicina	Bac	Diurno	1.532,03	66,67%	1.507,28	67,69%	1.550,75	83,05%
Nutrição	Bac	Diurno	349,80	72,00%	346,50	68,75%	367,30	62,50%
Odontologia	Bac	Diurno	1.056,83		1.071,68	68,00%	983,70	78,43%
Terapia Ocupacional	Bac	Diurno	225,23	45,65%	244,20	57,14%	283,47	66,00%
<b>Campus do Sertão</b>			<b>2.223,65</b>	<b>34,00%</b>	<b>2.493,15</b>	<b>38,20%</b>	<b>1.854,68</b>	<b>35,50%</b>
Agroindústria	Bac	Diurno	319,00	34,00%	330,00	30,00%	173,00	12,00%
Engenharia Agrônômica	Bac	Diurno	365,20		425,70	38,00%	304,00	46,00%
Medicina Veterinária	Bac	Diurno	772,20		930,60	55,10%	612,56	30,00%
Zootecnia	Bac	Diurno	767,25		806,85	30,00%	765,11	54,00%
<b>TOTAL DA UFS</b>			<b>35.640,56</b>	<b>42,25%</b>	<b>34.091,44</b>	<b>41,70%</b>	<b>25.339,06</b>	<b>32,90%</b>

Nota 1: A Taxa de Sucesso é um indicador anual que demonstra a porcentagem de diplomados, em um referido ano, em relação ao total de ingressantes retroativos considerando o tempo mínimo de integralização de cada curso. Por exemplo, o curso de Nutrição – do Campus de São Cristóvão – possui tempo mínimo de integralização de 8 períodos. Em 2015 houve XX diplomados e o número de ingressantes retroativos (2011/2 e 2012/1) foi de YY. Assim, a Taxa de Sucesso do curso é a razão dos XX diplomados pelos YY ingressantes retroativos

(\*) Curso com entrada por continuidade (\*\*) Curso em extinção

Fonte: CEMDI/SIDI

### 1.1.13 Indicador de taxa de evasão, por curso e período

Unidade/Curso	Mod.	Turno	2018		2019		2020	
			1o período	2o período	1o período	2o período	1o período	2o período
<b>Campus de São Cristóvão</b>			<b>8,66%</b>	<b>9,78%</b>	<b>11,33%</b>	<b>7,00%</b>	<b>10,86%</b>	<b>9,95%</b>
<b>CCET</b>			<b>9,88%</b>	<b>11,23%</b>	<b>14,42%</b>	<b>8,82%</b>	<b>13,57%</b>	<b>14,35%</b>
Astronomia**	Bac	Diurno						
Ciência da Computação	Bac	Diurno	5,97%	7,49%	17,30%	6,03%	14,83%	8,44%
Ciências Atuariais	Bac	Noturno	12,58%	13,90%	16,77%	13,51%	22,93%	17,58%
Engenharia Ambiental e Sanitária	Bac	Diurno	10,11%	13,11%	9,50%	10,42%	14,11%	13,33%
Engenharia Civil	Bac	Diurno	4,51%	5,84%	7,57%	6,43%	8,42%	8,07%
Engenharia de Alimentos	Bac	Diurno	14,29%	10,99%	20,47%	7,57%	18,34%	16,85%
Engenharia de Computação	Bac	Diurno	7,11%	7,81%	16,60%	7,22%	11,61%	10,34%
Engenharia de Materiais	Bac	Diurno	15,59%	19,21%	14,63%	12,83%	26,80%	23,84%
Engenharia de Petróleo	Bac	Diurno	10,39%	8,13%	12,61%	10,21%	12,68%	25,25%
Engenharia de Produção	Bac	Diurno	9,69%	6,92%	8,26%	3,98%	8,37%	5,12%
Engenharia Elétrica	Bac	Diurno	5,54%	9,27%	10,49%	8,64%	6,56%	16,00%
Engenharia Eletrônica	Bac	Diurno	9,87%	11,63%	17,37%	10,70%	14,55%	15,96%
Engenharia Mecânica	Bac	Diurno	6,69%	8,44%	8,92%	7,55%	9,01%	7,91%
Engenharia Química	Bac	Diurno	6,43%	6,85%	12,26%	5,00%	7,83%	11,89%
Estatística	Bac	Noturno	18,12%	13,94%	20,71%	15,85%	18,60%	16,13%
Física	Bac	Diurno	17,24%	19,44%	26,50%	9,02%	19,17%	16,78%
Física	Lic	Noturno	11,52%	15,85%	15,58%	12,23%	17,70%	18,30%
Física Médica**	Bac	Diurno	9,38%	5,56%	6,06%	21,05%	18,18%	14,53%
Física: Astrofísica	Bac	Diurno	20,00%	25,87%	28,43%	16,67%	26,42%	22,95%
Física: Física Médica	Bac	Diurno		16,78%	13,22%	6,96%	14,47%	0,00%
Geologia	Bac	Diurno	6,61%	9,50%	12,68%	7,34%	15,34%	10,26%
Matemática	Lic	Diurno	12,71%	9,95%	19,68%	6,07%	16,22%	10,27%
Matemática	Bac	Diurno	21,82%	19,35%	23,08%	16,67%	23,53%	18,64%
Matemática	Lic	Noturno	14,55%	11,84%	12,94%	8,55%	12,14%	16,74%
Matemática Aplicada e Computacional	Bac	Diurno	18,81%	27,27%	22,68%	17,32%	27,36%	26,45%
Química	Bac	Diurno	12,73%	8,84%	17,07%	11,48%	15,29%	19,53%
Química	Lic	Noturno	11,91%	9,27%	13,62%	6,06%	2,00%	22,96%
Química Industrial	Bac	Diurno	6,67%	13,25%	11,81%	5,66%	16,45%	17,09%
Sistemas de Informação	Bac	Noturno	5,83%	11,44%	15,76%	8,37%	9,31%	9,02%

(\*) Curso com entrada por continuidade (\*\*)Curso em extinção ou extinto

## Indicador de taxa de evasão, por curso e período

(continuação)

Unidade/Curso	Mod.	Turno	2018		2019		2020	
			1o período	2o período	1o período	2o período	1o período	2o período
<b>CCBS</b>			<b>9,10%</b>	<b>8,73%</b>	<b>10,42%</b>	<b>5,79%</b>	<b>8,06%</b>	<b>7,55%</b>
Ciências Biológicas	Lic	Diurno	10,46%	8,24%	11,11%	9,25%	6,90%	10,53%
Ciências Biológicas	Bac	Diurno	10,48%	5,19%	9,92%	7,09%	17,43%	8,75%
Ciências Biológicas	Lic	Noturno	7,41%	6,80%	5,82%	4,37%	7,00%	6,51%
Ecologia	Bac	Diurno	16,07%	20,74%	23,57%	8,18%	10,94%	21,43%
Educação Física	Lic	Diurno	10,95%	12,22%	13,57%	6,58%	10,34%	5,33%
Educação Física	Bac	Diurno	10,70%	12,05%	12,37%	7,04%	9,09%	8,63%
Farmácia	Bac	Diurno	5,48%	3,87%	7,57%	2,96%	5,85%	5,39%
Nutrição	Bac	Diurno	6,15%	4,88%	5,70%	4,93%	4,17%	6,47%
<b>CCAA</b>			<b>9,78%</b>	<b>11,09%</b>	<b>13,08%</b>	<b>6,88%</b>	<b>11,59%</b>	<b>11,55%</b>
Engenharia Agrícola	Bac	Diurno	9,24%	17,29%	17,05%	13,09%	25,64%	21,12%
Engenharia Agrônômica	Bac	Diurno	6,91%	4,56%	6,30%	2,63%	4,76%	5,70%
Engenharia de Pesca	Bac	Diurno	12,58%	14,13%	19,48%	10,91%	21,48%	16,77%
Engenharia Florestal	Bac	Diurno	11,88%	15,77%	18,13%	7,29%	14,12%	16,02%
Medicina Veterinária	Bac	Diurno	6,08%	6,54%	10,04%	3,38%	2,71%	3,11%
Zootecnia	Bac	Diurno	14,69%	11,93%	12,30%	8,04%	10,73%	15,66%
<b>CCSA</b>			<b>7,45%</b>	<b>8,63%</b>	<b>8,83%</b>	<b>5,96%</b>	<b>8,60%</b>	<b>9,46%</b>
Administração	Bac	Diurno	5,56%	8,48%	6,01%	4,10%	7,43%	9,72%
Administração	Bac	Noturno	8,86%	10,56%	7,49%	6,05%	6,32%	10,16%
Biblioteconomia e Documentação	Bac	Noturno	6,90%	12,29%	11,28%	7,43%	8,67%	9,14%
Ciências Contábeis	Bac	Noturno	6,30%	9,61%	7,31%	4,95%	10,11%	9,09%
Ciências Econômicas	Bac	Diurno	7,46%	11,40%	13,99%	14,15%	15,98%	18,23%
Ciências Econômicas	Bac	Noturno	14,16%	9,27%	20,38%	8,29%	12,94%	14,55%
Direito	Bac	Diurno	1,89%	2,43%	2,64%	1,08%	2,65%	3,56%
Direito	Bac	Noturno	2,62%	3,04%	1,48%	2,38%	2,18%	3,81%
Relações Internacionais	Bac	Diurno	7,92%	7,50%	11,16%	5,86%	9,33%	7,51%
Secretariado Executivo	Bac	Noturno	5,69%	9,25%	9,95%	5,85%	8,06%	11,33%
Serviço Social	Bac	Noturno	9,78%	7,28%	10,39%	6,29%	8,63%	6,74%
Turismo	Bac	Diurno	15,51%	14,98%	11,39%	10,87%	14,74%	18,71%

(\*) Curso com entrada por continuidade (\*\*)Curso em extinção ou extinto

## Indicador de taxa de evasão, por curso e período

(continuação)

Unidade/Curso	Mod.	Turno	2018		2019		2020	
			1o período	2o período	1o período	2o período	1o período	2o período
<b>CECH</b>			<b>7,59%</b>	<b>8,80%</b>	<b>9,14%</b>	<b>5,91%</b>	<b>9,85%</b>	<b>9,45%</b>
Artes Visuais	Lic	Diurno	6,76%	11,16%	9,85%	7,11%	14,87%	14,65%
Ciência da Religião	Lic	Noturno	10,74%	20,99%	10,07%	11,83%	15,60%	13,17%
Ciências Sociais	Bac	Diurno	9,50%	12,63%	15,17%	9,24%	16,57%	14,13%
Ciências Sociais*	Lic	Diurno	0,00%	3,45%	0,00%	3,57%	4,00%	4,55%
Cinema e Audiovisual	Bac	Diurno	9,04%	9,23%	6,36%	6,28%	4,84%	9,46%
Comunicação Social – Audiovisual**	Bac	Diurno	15,63%	11,54%	13,64%	25,00%	25,00%	33,33%
Design	Bac	Noturno	10,13%	8,16%	9,80%	7,44%	11,76%	6,31%
Filosofia	Lic	Noturno	9,58%	9,63%	9,15%	4,40%	16,46%	12,50%
Geografia	Lic	Diurno	5,76%	8,81%	8,00%	3,11%	10,74%	7,69%
Geografia	Bac	Diurno	11,27%	10,13%	12,50%	4,17%	24,62%	13,24%
Geografia	Lic	Noturno	4,73%	8,39%	11,18%	3,31%	9,34%	7,45%
História	Lic	Diurno	7,04%	4,35%	5,31%	2,99%	6,07%	6,75%
História	Lic	Noturno	10,30%	6,90%	4,89%	5,45%	10,74%	7,04%
Jornalismo	Bac	Diurno	6,79%	8,30%	12,12%	4,25%	6,95%	3,65%
Letras - LIBRAS	Lic	Diurno	3,61%	11,00%	7,95%	9,00%	10,00%	22,22%
Letras – Espanhol	Lic	Noturno	5,45%	11,63%	11,41%	8,37%	16,96%	18,23%
Letras – Inglês	Lic	Noturno	6,91%	8,16%	12,44%	3,96%	9,09%	9,25%
Letras – Língua Portuguesa	Lic	Diurno	8,33%	5,59%	6,67%	4,48%	7,49%	6,40%
Letras – Língua Portuguesa	Lic	Noturno	5,26%	6,64%	4,76%	3,48%	6,25%	6,58%
Letras – Português e Espanhol	Lic	Diurno	9,39%	9,69%	14,62%	6,88%	7,10%	10,11%
Letras – Português e Francês	Lic	Diurno	9,91%	17,19%	19,80%	10,26%	23,81%	27,27%
Letras – Português e Francês	Lic	Noturno	8,26%	9,02%	16,95%	9,55%	11,76%	20,81%
Letras – Português e Inglês	Lic	Diurno	8,41%	6,07%	10,85%	5,43%	11,33%	10,80%
Música	Lic	Noturno	10,08%	9,79%	10,81%	6,78%	9,21%	10,42%
Pedagogia	Lic	Diurno	5,45%	6,99%	5,37%	4,91%	5,56%	6,83%
Pedagogia	Lic	Noturno	7,03%	5,22%	6,12%	3,02%	6,67%	8,76%
Psicologia	Bac	Diurno	1,73%	4,07%	2,59%	4,08%	4,35%	0,80%
Publicidade e Propaganda	Bac	Diurno	3,90%	6,52%	6,53%	5,80%	3,09%	3,64%
Teatro	Lic	Noturno	11,73%	11,06%	9,77%	8,46%	4,42%	16,75%

(\*) Curso com entrada por continuidade (\*\*)Curso em extinção ou extinto

## Indicador de taxa de evasão, por curso e período

(continuação)

Unidade/Curso	Mod.	Turno	2018		2019		2020	
			1o período	2o período	1o período	2o período	1o período	2o período
<b>Campus de Aracaju</b>			<b>4,24%</b>	<b>1,35%</b>	<b>8,04%</b>	<b>3,30%</b>	<b>4,66%</b>	<b>5,40%</b>
Enfermagem	Bac	Diurno	8,74%	2,67%	14,15%	6,41%	9,01%	8,46%
Enfermagem**	Lic	Diurno	100,00%	0,00%	50,00%	100,00%	0,00%	0,00%
Fisioterapia	Bac	Diurno	5,26%	2,89%	13,43%	2,92%	7,17%	12,28%
Fonoaudiologia	Bac	Diurno	5,45%	1,42%	7,45%	5,69%	3,03%	12,87%
Medicina	Bac	Diurno	0,68%	0,34%	1,88%	0,84%	0,50%	0,18%
Odontologia	Bac	Diurno	5,33%	0,47%	10,77%	3,23%	9,39%	7,43%
<b>Campus de Itabaiana</b>			<b>7,43%</b>	<b>7,65%</b>	<b>10,05%</b>	<b>6,53%</b>	<b>9,79%</b>	<b>10,15%</b>
Administração	Bac	Noturno	6,45%	7,07%	5,70%	4,49%	9,83%	10,00%
Ciências Biológicas	Lic	Diurno	5,79%	6,33%	8,24%	4,97%	2,65%	15,28%
Ciências Contábeis	Bac	Noturno	5,13%	6,69%	6,08%	5,35%	7,36%	4,35%
Física	Lic	Noturno	12,58%	13,39%	15,38%	12,69%	19,51%	12,80%
Geografia	Lic	Diurno	9,30%	6,08%	5,56%	5,33%	10,40%	5,37%
Letras – Língua Portuguesa	Lic	Noturno	7,02%	4,37%	5,88%	3,74%	5,75%	4,74%
Matemática	Lic	Diurno	6,88%	9,04%	18,42%	8,39%	16,48%	15,94%
Pedagogia	Lic	Noturno	4,05%	3,41%	5,29%	2,62%	2,78%	0,00%
Química	Lic	Diurno	13,75%	13,28%	22,97%	10,43%	9,86%	19,30%
Sistema de Informação	Bac	Diurno	7,76%	10,84%	14,41%	11,58%	17,56%	11,38%
<b>Campus de Laranjeiras</b>			<b>9,07%</b>	<b>7,69%</b>	<b>9,22%</b>	<b>6,78%</b>	<b>7,21%</b>	<b>8,71%</b>
Arqueologia	Bac	Diurno	11,46%	6,83%	6,71%	5,11%	11,84%	6,04%
Arquitetura e Urbanismo	Bac	Diurno	5,19%	5,09%	3,47%	3,97%	3,41%	5,49%
Dança**	Lic	Noturno	8,00%	0,00%	3,23%	0,00%	0,00%	37,50%
Dança	Lic	Diurno	13,21%	4,48%	13,68%	12,18%	9,02%	10,26%
Museologia	Bac	Diurno	11,02%	13,43%	23,21%	8,62%	7,78%	14,91%
<b>TOTAL DA UFS METODOLOGIA SEMESTRAL</b>			<b>8,25%</b>	<b>8,94%</b>	<b>10,54%</b>	<b>6,67%</b>	<b>10,07%</b>	<b>10,69%</b>

(\*) Curso com entrada por continuidade (\*\*)Curso em extinção ou extinto



## Indicador de taxa de evasão, por curso e período

(continuação)

Unidade/Curso	Turno	2018	2019	2020
<b>Campus de Lagarto</b>		<b>7,77%</b>	<b>7,97%</b>	<b>8,82%</b>
Enfermagem	Bac Diurno	5,37%	10,00%	12,00%
Farmácia	Bac Diurno	9,14%	7,89%	8,06%
Fisioterapia	Bac Diurno	3,88%	5,61%	7,24%
Fonoaudiologia	Bac Diurno	12,90%	6,17%	11,83%
Medicina	Bac Diurno	3,28%	2,57%	2,10%
Nutrição	Bac Diurno	8,79%	11,98%	11,35%
Odontologia	Bac Diurno	10,61%	10,73%	11,57%
Terapia Ocupacional	Bac Diurno	13,61%	12,66%	12,12%
<b>Campus do Sertão</b>		<b>10,46%</b>	<b>5,21%</b>	<b>29,60%</b>
Agroindústria	Bac Diurno	14,42%	4,58%	41,27%
Engenharia Agrônômica	Bac Diurno	4,07%	3,21%	27,87%
Medicina Veterinária	Bac Diurno	10,08%	4,05%	15,10%
Zootecnia	Bac Diurno	14,16%	9,22%	40,40%
<b>TOTAL DA UFS METODOLOGIA PBL</b>		<b>10,04%</b>	<b>7,25%</b>	<b>14,58%</b>

(\*) Curso com entrada por continuidade (\*\*)Curso em extinção ou extinto

Fonte: Microdados da Graduação CEMDI/SIDI

### 1.1.14 Indicadores de desempenho acadêmico por departamento

Unidade	2018									
	1º período					2º período				
	Aprovação	Trancamento	Reprovação por média	Reprovação por falta	Reprovação por média e falta	Aprovação	Trancamento	Reprovação por média	Reprovação por falta	Reprovação por média e falta
<b>Campus de São Cristóvão</b>	<b>66,15%</b>	<b>8,43%</b>	<b>9,90%</b>	<b>0,14%</b>	<b>15,23%</b>	<b>68,05%</b>	<b>6,56%</b>	<b>9,84%</b>	<b>0,16%</b>	<b>15,19%</b>
<b>CCET</b>	<b>53,20%</b>	<b>10,30%</b>	<b>15,80%</b>	<b>0,10%</b>	<b>20,60%</b>	<b>55,50%</b>	<b>7,70%</b>	<b>16,10%</b>	<b>0,10%</b>	<b>20,40%</b>
Departamento de Ciência e Engenharia de Materiais	57,28%	12,14%	10,19%	0,49%	19,90%	68,33%	5,00%	11,39%	0,00%	15,28%
Departamento de Computação	56,10%	13,45%	11,09%	0,20%	19,13%	54,42%	9,47%	15,18%	0,12%	20,66%
Departamento de Engenharia Ambiental	67,04%	7,22%	12,87%	0,00%	12,87%	72,00%	4,29%	11,71%	0,00%	11,43%
Departamento de Engenharia Civil	66,25%	6,15%	14,29%	0,04%	13,21%	70,36%	4,75%	10,25%	0,00%	14,26%
Departamento de Engenharia de Produção	74,59%	6,01%	7,10%	0,27%	12,02%	79,82%	2,58%	5,31%	0,00%	12,29%
Departamento de Engenharia Elétrica	59,17%	7,60%	15,49%	0,07%	17,68%	60,09%	6,80%	14,72%	0,00%	18,31%
Departamento de Engenharia Mecânica	69,13%	10,08%	9,13%	0,00%	11,65%	69,33%	8,00%	8,95%	0,19%	13,14%
Departamento de Engenharia Química	64,69%	8,01%	11,77%	0,00%	15,52%	69,11%	5,03%	12,54%	0,09%	13,23%
Departamento de Estatística e Ciências Atuariais	50,97%	11,13%	9,76%	0,00%	28,14%	48,71%	9,43%	9,00%	0,58%	32,28%
Departamento de Física	58,68%	11,19%	16,71%	0,03%	13,39%	59,79%	8,09%	18,37%	0,00%	13,23%
Departamento de Geologia	75,33%	4,21%	8,66%	0,24%	11,55%	85,95%	2,12%	5,72%	0,00%	6,21%
Departamento de Matemática	36,64%	13,01%	23,15%	0,01%	27,10%	39,74%	8,99%	26,54%	0,03%	24,48%
Departamento de Química	44,05%	9,92%	18,90%	0,06%	27,08%	47,82%	9,05%	14,00%	0,06%	29,07%
Departamento de Tecnologia de Alimentos	76,57%	3,81%	8,17%	0,00%	11,17%	76,49%	1,29%	9,04%	0,00%	13,18%
Núcleo de Graduação em Engenharia de Petróleo	73,65%	4,19%	5,69%	0,30%	14,97%	72,99%	4,74%	9,12%	0,00%	10,22%
<b>CCBS</b>	<b>76,49%</b>	<b>6,21%</b>	<b>6,89%</b>	<b>0,14%</b>	<b>10,27%</b>	<b>78,00%</b>	<b>4,87%</b>	<b>6,51%</b>	<b>0,17%</b>	<b>10,40%</b>
Departamento de Biologia	74,64%	5,55%	7,99%	0,10%	11,72%	75,68%	5,02%	7,22%	0,00%	12,02%
Departamento de Ecologia	71,70%	9,00%	6,10%	0,00%	13,21%	73,08%	6,59%	4,12%	0,27%	15,66%
Departamento de Educação Física	68,29%	8,84%	3,88%	0,66%	18,33%	71,38%	7,47%	2,61%	0,36%	18,18%
Departamento de Farmácia	82,65%	4,20%	8,53%	0,07%	4,55%	84,75%	2,77%	5,89%	0,28%	6,10%
Departamento de Fisiologia	68,05%	6,87%	11,26%	0,00%	13,82%	71,44%	6,02%	10,35%	0,21%	11,98%
Departamento de Morfologia	80,82%	6,60%	5,87%	0,05%	6,66%	80,27%	4,32%	7,36%	0,05%	8,00%
Departamento de Nutrição	90,65%	2,71%	1,76%	0,14%	4,74%	89,40%	3,07%	3,35%	0,28%	3,91%
<b>CCAA</b>	<b>72,80%</b>	<b>5,90%</b>	<b>8,20%</b>	<b>0,20%</b>	<b>12,90%</b>	<b>73,80%</b>	<b>4,50%</b>	<b>8,80%</b>	<b>0,20%</b>	<b>11,80%</b>
Departamento de Ciências Florestais	68,60%	5,57%	14,70%	0,22%	10,91%	83,37%	2,10%	4,97%	0,57%	8,60%
Departamento de Engenharia Agrícola	100,00%	0,00%	0,00%	0,00%	0,00%	77,00%	1,60%	6,07%	0,00%	14,06%
Departamento de Engenharia Agrônômica	71,36%	5,95%	7,51%	0,23%	14,95%	69,67%	4,46%	10,04%	0,14%	15,69%
Departamento de Engenharia de Pesca e Aquicultura	62,70%	8,40%	10,25%	0,00%	18,65%	70,40%	5,17%	15,23%	0,29%	8,91%
Departamento de Medicina Veterinária	79,57%	5,51%	5,51%	0,27%	9,14%	67,24%	7,34%	8,87%	0,34%	10,41%
Departamento de Zootecnia	77,07%	5,11%	7,49%	0,34%	9,99%	79,50%	4,89%	7,15%	0,12%	8,34%

## Indicadores de desempenho acadêmico por departamento

(continuação)

Unidade	2018									
	1º período					2º período				
	Aprovação	Trancamento	Reprovação por média	Reprovação por falta	Reprovação por média e falta	Aprovação	Trancamento	Reprovação por média	Reprovação por falta	Reprovação por média e falta
<b>CCSA</b>	<b>71,50%</b>	<b>7,50%</b>	<b>8,90%</b>	<b>0,10%</b>	<b>11,90%</b>	<b>74,10%</b>	<b>5,10%</b>	<b>8,60%</b>	<b>0,10%</b>	<b>12,00%</b>
Departamento de Administração	69,76%	8,33%	8,96%	0,28%	12,63%	72,94%	6,13%	6,68%	0,13%	13,83%
Departamento de Ciência da Informação	73,00%	9,99%	4,92%	0,14%	11,95%	76,05%	7,20%	6,87%	0,00%	9,88%
Departamento de Ciências Contábeis	57,60%	7,46%	16,81%	0,00%	18,13%	55,12%	6,35%	21,28%	0,00%	17,25%
Departamento de Direito	84,93%	4,27%	6,23%	0,06%	4,47%	90,38%	1,72%	3,07%	0,15%	4,37%
Departamento de Economia	59,52%	10,36%	13,03%	0,00%	17,03%	59,99%	8,79%	10,64%	0,07%	20,52%
Departamento de Relações Internacionais	74,02%	5,20%	8,63%	0,29%	11,76%	72,55%	3,59%	10,78%	0,00%	13,07%
Departamento de Secretariado Executivo	74,15%	7,95%	9,09%	0,28%	8,52%	77,94%	5,00%	7,94%	1,18%	7,94%
Departamento de Serviço Social	80,64%	6,26%	1,37%	0,11%	11,62%	84,73%	3,66%	3,23%	0,00%	8,39%
Departamento de Turismo	58,22%	13,36%	8,05%	0,17%	20,21%	70,26%	5,39%	9,91%	0,22%	13,58%
<b>CECH</b>	<b>73,00%</b>	<b>8,00%</b>	<b>5,30%</b>	<b>0,20%</b>	<b>13,10%</b>	<b>73,90%</b>	<b>7,10%</b>	<b>5,20%</b>	<b>0,30%</b>	<b>13,50%</b>
Departamento de Artes Visuais e Design	73,20%	5,50%	5,36%	0,14%	15,80%	72,81%	7,51%	5,55%	0,72%	13,42%
Departamento de Ciências Sociais	63,83%	11,30%	13,72%	0,09%	11,06%	58,41%	10,54%	8,11%	0,17%	22,56%
Departamento de Comunicação Social	76,57%	4,92%	7,47%	0,21%	7,83%	79,76%	5,03%	6,37%	0,29%	8,36%
Departamento de Educação	74,52%	8,14%	1,43%	0,04%	15,80%	77,44%	6,66%	4,06%	0,04%	11,35%
Departamento de Filosofia	69,15%	8,52%	7,67%	0,08%	14,58%	65,59%	8,30%	13,65%	0,18%	12,27%
Departamento de Geografia	73,40%	7,50%	3,62%	0,48%	15,01%	70,88%	6,55%	6,47%	0,23%	15,80%
Departamento de História	72,55%	10,52%	4,07%	0,20%	12,66%	74,05%	6,92%	4,59%	0,55%	13,89%
Departamento de Letras Estrangeiras	74,32%	8,25%	4,41%	0,19%	12,82%	79,24%	5,28%	2,66%	0,21%	12,31%
Departamento de Letras LIBRAS	77,23%	9,36%	0,95%	0,60%	11,86%	76,94%	7,78%	0,81%	0,45%	14,01%
Departamento de Letras Vernáculas	74,04%	7,33%	4,21%	0,15%	14,27%	71,54%	8,35%	5,34%	0,20%	14,57%
Departamento de Música	71,17%	6,02%	4,95%	0,49%	17,38%	75,38%	4,85%	5,80%	0,24%	13,61%
Departamento de Psicologia	78,92%	6,50%	4,42%	0,07%	10,10%	79,65%	5,64%	3,08%	0,39%	11,17%
Departamento de Teatro	63,15%	10,00%	3,15%	0,55%	23,01%	62,17%	13,50%	5,64%	0,30%	18,25%
Núcleo de Graduação em Ciências da Religião	49,80%	19,67%	12,91%	0,00%	17,62%	58,65%	9,97%	5,57%	0,00%	25,81%
<b>Campus de Aracaju</b>	<b>90,04%</b>	<b>2,76%</b>	<b>3,42%</b>	<b>0,25%</b>	<b>3,51%</b>	<b>89,81%</b>	<b>2,09%</b>	<b>2,38%</b>	<b>0,21%</b>	<b>3,76%</b>
Departamento de Enfermagem	82,54%	8,42%	1,07%	0,77%	7,20%	83,46%	5,27%	1,02%	0,59%	9,52%
Departamento de Fisioterapia	84,56%	3,73%	6,18%	0,26%	5,15%	90,23%	2,70%	4,11%	0,13%	2,83%
Departamento de Fonoaudiologia	87,86%	3,35%	2,73%	0,62%	5,45%	88,72%	2,17%	1,24%	0,31%	7,56%
Departamento de Medicina	95,90%	0,58%	2,75%	0,00%	0,77%	93,27%	0,48%	1,23%	0,11%	0,43%
Departamento de Odontologia	87,58%	1,86%	6,21%	0,00%	4,35%	87,17%	2,60%	7,62%	0,00%	2,60%

## Indicadores de desempenho acadêmico por departamento

(continuação)

Unidade	2018									
	1º período					2º período				
	Aprovação	Trancamento	Reprovação por média	Reprovação por falta	Reprovação por média e falta	Aprovação	Trancamento	Reprovação por média	Reprovação por falta	Reprovação por média e falta
<b>Campus de Itabaiana</b>	<b>73,50%</b>	<b>5,40%</b>	<b>8,20%</b>	<b>0,10%</b>	<b>12,80%</b>	<b>74,00%</b>	<b>4,20%</b>	<b>9,90%</b>	<b>0,10%</b>	<b>11,80%</b>
Departamento de Administração	65,25%	5,23%	10,66%	0,10%	18,76%	72,34%	4,07%	10,75%	0,21%	12,42%
Departamento de Biociências	80,36%	2,33%	11,24%	0,13%	5,68%	79,29%	1,78%	9,32%	0,00%	9,62%
Departamento de Ciências Contábeis	81,21%	1,30%	9,57%	0,00%	7,92%	84,54%	2,08%	7,61%	0,00%	5,77%
Departamento de Educação	87,12%	2,99%	1,32%	0,14%	8,43%	86,46%	3,44%	1,41%	0,10%	8,44%
Departamento de Física	59,24%	7,96%	13,38%	0,64%	18,79%	57,91%	5,97%	14,93%	0,00%	21,19%
Departamento de Geografia	92,86%	2,01%	1,10%	0,18%	3,85%	90,01%	0,93%	2,00%	0,00%	6,92%
Departamento de Letras	81,95%	7,29%	1,23%	0,00%	9,53%	83,21%	5,35%	3,25%	0,00%	8,08%
Departamento de Matemática	43,16%	11,53%	17,85%	0,00%	27,46%	42,36%	7,22%	27,65%	0,00%	22,77%
Departamento de Química	62,93%	8,47%	12,59%	0,23%	15,79%	52,79%	9,25%	18,34%	0,16%	19,46%
Departamento de Sistema de Informação	62,75%	9,22%	11,57%	0,20%	15,88%	67,13%	3,01%	17,84%	0,00%	11,22%
<b>Campus de Laranjeiras</b>	<b>72,70%</b>	<b>5,50%</b>	<b>6,20%</b>	<b>0,40%</b>	<b>15,30%</b>	<b>73,20%</b>	<b>6,00%</b>	<b>6,00%</b>	<b>0,40%</b>	<b>14,00%</b>
Departamento de Arqueologia	66,53%	6,53%	10,75%	0,54%	15,65%	67,01%	6,69%	8,43%	1,31%	15,84%
Departamento de Arquitetura e Urbanismo	83,46%	3,31%	5,16%	0,00%	8,07%	82,62%	3,25%	6,50%	0,26%	7,37%
Departamento de Dança	69,04%	5,77%	4,91%	0,61%	19,66%	61,26%	9,91%	4,80%	0,15%	23,72%
Departamento de Museologia	66,31%	7,58%	3,88%	0,53%	21,69%	76,70%	6,11%	2,49%	0,00%	13,80%

Unidade	2018				
	Anual				
	Aprovação	Trancamento	Reprovação por média	Reprovação por falta	Reprovação por média e falta
<b>Campus de Lagarto</b>	<b>81,20%</b>	<b>2,30%</b>	<b>4,50%</b>	<b>0,00%</b>	<b>2,60%</b>
Departamento de Educação em Saúde	86,80%	4,20%	4,40%	0,10%	4,60%
Departamento de Enfermagem	93,90%	1,40%	1,80%	0,00%	2,90%
Departamento de Farmácia	83,10%	2,50%	11,70%	0,10%	2,60%
Departamento de Fisioterapia	94,80%	2,00%	1,60%	0,00%	0,70%
Departamento de Fonoaudiologia	93,00%	1,30%	3,70%	0,00%	1,90%
Departamento de Medicina	96,70%	0,30%	0,80%	0,00%	1,30%
Departamento de Nutrição	82,80%	3,70%	10,30%	0,00%	3,20%
Departamento de Odontologia**	1,60%	0,30%	0,00%	0,00%	0,00%
Departamento de Terapia Ocupacional	82,30%	2,00%	11,20%	0,00%	4,10%
<b>Campus do Sertão</b>	<b>77,50%</b>	<b>2,40%</b>	<b>12,10%</b>	<b>0,10%</b>	<b>7,90%</b>
Núcleo de Graduação de Agroindústria	82,30%	1,50%	12,00%	0,00%	4,10%
Núcleo de Graduação de Agronomia	85,70%	0,00%	10,60%	0,30%	3,40%
Núcleo de Graduação em Educação em Ciências Agrárias e da Terra	68,20%	3,90%	14,70%	0,20%	12,90%
Núcleo de Graduação em Medicina Veterinária	85,00%	0,90%	11,10%	0,00%	2,70%
Núcleo de Graduação em Zootecnia	90,60%	1,50%	4,70%	0,20%	3,10%

(\*\*) Na data da publicação, as unidades sinalizadas ainda não haviam encerrado as cadernetas do ano letivo 2018

Fonte: Microdados de Desempenho da Graduação COPAC/PROPLAN

## Indicadores de desempenho acadêmico por departamento

Unidade	2020									
	1º período					2º período				
	Aprovação	Trancamento	Reprovação por média	Reprovação por falta	Reprovação por média e falta	Aprovação	Trancamento	Reprovação por média	Reprovação por falta	Reprovação por média e falta
<b>Campus de São Cristóvão</b>	<b>67,81%</b>	<b>5,78%</b>	<b>22,68%</b>	<b>0,00%</b>	<b>0,00%</b>	<b>69,48%</b>	<b>6,13%</b>	<b>22,39%</b>	<b>0,00%</b>	<b>0,00%</b>
<b>CCET</b>	<b>60,13%</b>	<b>7,07%</b>	<b>28,95%</b>	<b>0,00%</b>	<b>0,00%</b>	<b>61,92%</b>	<b>7,85%</b>	<b>27,80%</b>	<b>0,00%</b>	<b>0,00%</b>
Departamento de Ciência e Engenharia de Materiais	62,60%	4,34%	29,54%	0,00%	0,00%	71,66%	8,91%	18,62%	0,00%	0,00%
Departamento de Computação	58,05%	9,22%	30,60%	0,00%	0,00%	52,35%	13,34%	32,02%	0,00%	0,00%
Departamento de Engenharia Ambiental	68,92%	6,15%	21,23%	0,00%	0,00%	65,41%	4,11%	18,84%	0,00%	0,00%
Departamento de Engenharia Civil	66,57%	5,35%	25,82%	0,00%	0,00%	69,82%	6,18%	21,41%	0,00%	0,00%
Departamento de Engenharia de Produção	77,57%	4,35%	16,62%	0,00%	0,00%	81,91%	4,21%	13,04%	0,00%	0,00%
Departamento de Engenharia Elétrica	60,88%	6,94%	31,39%	0,00%	0,00%	62,80%	5,72%	29,44%	0,00%	0,00%
Departamento de Engenharia Mecânica	76,31%	4,53%	18,82%	0,00%	0,00%	79,06%	5,09%	14,15%	0,00%	0,00%
Departamento de Engenharia Química	79,08%	2,92%	16,87%	0,00%	0,00%	73,74%	4,81%	20,57%	0,00%	0,00%
Departamento de Estatística e Ciências Atuariais	59,04%	8,80%	28,13%	0,00%	0,00%	56,44%	8,44%	33,38%	0,00%	0,00%
Departamento de Física	63,52%	7,95%	24,42%	0,00%	0,00%	70,92%	7,72%	19,18%	0,00%	0,00%
Departamento de Geologia	77,22%	2,65%	14,83%	0,00%	0,00%	81,95%	2,89%	12,45%	0,00%	0,00%
Departamento de Matemática	51,21%	8,58%	34,72%	0,00%	0,00%	55,27%	8,10%	33,69%	0,00%	0,00%
Departamento de Química	55,51%	5,78%	33,52%	0,00%	0,00%	53,96%	7,43%	35,98%	0,00%	0,00%
Departamento de Tecnologia de Alimentos	72,70%	2,36%	22,05%	0,00%	0,00%	78,70%	5,19%	15,58%	0,00%	0,00%
Núcleo de Graduação em Engenharia de Petróleo	56,00%	3,27%	28,36%	0,00%	0,00%	77,56%	4,88%	16,10%	0,00%	0,00%
<b>CCBS</b>	<b>76,27%</b>	<b>4,44%</b>	<b>15,68%</b>	<b>0,00%</b>	<b>0,00%</b>	<b>79,52%</b>	<b>4,97%</b>	<b>12,93%</b>	<b>0,00%</b>	<b>0,00%</b>
Departamento de Biologia	73,42%	5,09%	18,15%	0,00%	0,00%	76,85%	4,90%	16,09%	0,00%	0,00%
Departamento de Ecologia	63,80%	4,68%	24,18%	0,00%	0,00%	71,09%	6,74%	21,74%	0,00%	0,00%
Departamento de Educação Física	74,53%	7,26%	17,31%	0,00%	0,00%	70,73%	6,87%	20,18%	0,00%	0,00%
Departamento de Farmácia	88,32%	3,71%	7,66%	0,00%	0,00%	89,40%	3,34%	6,25%	0,00%	0,00%
Departamento de Fisiologia	72,26%	3,94%	19,71%	0,00%	0,00%	75,99%	5,93%	15,44%	0,00%	0,00%
Departamento de Morfologia	77,81%	3,86%	13,63%	0,00%	0,00%	81,47%	4,51%	10,29%	0,00%	0,00%
Departamento de Nutrição	81,94%	2,29%	9,97%	0,00%	0,00%	83,49%	4,60%	6,03%	0,00%	0,00%
<b>CCAA</b>	<b>78,26%</b>	<b>3,44%</b>	<b>14,09%</b>	<b>0,00%</b>	<b>0,00%</b>	<b>78,48%</b>	<b>5,19%</b>	<b>15,19%</b>	<b>0,00%</b>	<b>0,00%</b>
Departamento de Ciências Florestais	68,19%	5,01%	22,66%	0,00%	0,00%	77,28%	4,94%	17,04%	0,00%	0,00%
Departamento de Engenharia Agrícola	77,24%	7,02%	12,59%	0,00%	0,00%	71,80%	5,22%	21,15%	0,00%	0,00%
Departamento de Engenharia Agrônômica	78,10%	2,82%	15,30%	0,00%	0,00%	77,20%	6,86%	15,41%	0,00%	0,00%
Departamento de Engenharia de Pesca e Aquicultura	67,00%	2,75%	25,50%	0,00%	0,00%	67,38%	4,00%	27,38%	0,00%	0,00%
Departamento de Medicina Veterinária	84,69%	1,66%	5,99%	0,00%	0,00%	84,73%	3,77%	8,06%	0,00%	0,00%
Departamento de Zootecnia	84,58%	3,75%	10,05%	0,00%	0,00%	84,14%	4,48%	11,25%	0,00%	0,00%

## Indicadores de desempenho acadêmico por departamento

(continuação)

Unidade	2019									
	1º período					2º período				
	Aprovação	Trancamento	Reprovação por média	Reprovação por falta	Reprovação por média e falta	Aprovação	Trancamento	Reprovação por média	Reprovação por falta	Reprovação por média e falta
<b>CCSA</b>	<b>76,11%</b>	<b>5,01%</b>	<b>8,47%</b>	<b>0,14%</b>	<b>10,23%</b>	<b>77,30%</b>	<b>4,87%</b>	<b>7,32%</b>	<b>0,27%</b>	<b>10,12%</b>
Departamento de Administração	74,08%	6,10%	7,11%	0,12%	12,60%	73,73%	5,75%	4,58%	0,61%	15,21%
Departamento de Ciência da Informação	80,17%	6,34%	5,23%	0,28%	7,99%	81,83%	4,66%	6,59%	0,48%	6,43%
Departamento de Ciências Contábeis	64,18%	5,43%	17,15%	0,00%	13,17%	70,73%	5,12%	10,98%	0,13%	13,04%
Departamento de Direito	87,58%	2,64%	5,12%	0,17%	4,43%	90,60%	1,37%	4,07%	0,30%	3,27%
Departamento de Economia	67,56%	6,44%	11,92%	0,05%	14,02%	63,58%	6,81%	13,18%	0,07%	16,36%
Departamento de Relações Internacionais	72,95%	5,33%	10,76%	0,19%	10,76%	70,49%	8,00%	12,53%	0,09%	8,89%
Departamento de Secretariado Executivo	75,27%	4,30%	8,96%	1,43%	10,04%	79,44%	3,33%	6,67%	0,28%	10,00%
Departamento de Serviço Social	84,97%	3,95%	3,56%	0,10%	7,42%	84,09%	5,37%	3,41%	0,00%	7,13%
Departamento de Turismo	66,10%	7,19%	8,56%	0,00%	18,15%	76,30%	6,52%	6,96%	0,22%	10,00%
<b>CECH</b>	<b>76,02%</b>	<b>6,82%</b>	<b>4,86%</b>	<b>0,27%</b>	<b>11,36%</b>	<b>75,57%</b>	<b>6,82%</b>	<b>5,44%</b>	<b>0,25%</b>	<b>11,65%</b>
Departamento de Artes Visuais e Design	73,17%	6,46%	8,03%	0,86%	11,48%	81,54%	4,49%	4,01%	0,80%	9,15%
Departamento de Ciências Sociais	71,76%	8,05%	8,05%	0,14%	11,89%	64,66%	11,34%	7,88%	0,28%	15,48%
Departamento de Comunicação Social	76,62%	4,86%	5,65%	0,40%	7,21%	79,22%	6,41%	6,02%	0,06%	7,93%
Departamento de Educação	80,01%	6,44%	1,74%	0,23%	11,54%	79,78%	4,81%	4,04%	0,21%	10,91%
Departamento de Filosofia	65,50%	9,08%	12,17%	0,00%	13,25%	63,47%	10,18%	9,84%	0,08%	16,43%
Departamento de Geografia	72,61%	7,77%	7,35%	0,35%	11,86%	75,29%	6,76%	4,43%	0,22%	13,30%
Departamento de História	76,74%	5,66%	5,82%	0,31%	11,42%	73,06%	7,34%	6,18%	0,46%	12,89%
Departamento de Letras Estrangeiras	80,14%	6,31%	2,97%	0,15%	10,44%	81,09%	4,81%	2,64%	0,17%	10,96%
Departamento de Letras LIBRAS	80,20%	7,17%	0,51%	0,09%	12,03%	80,43%	7,84%	4,12%	0,16%	7,45%
Departamento de Letras Vernáculas	76,49%	7,39%	4,63%	0,19%	11,30%	74,54%	6,88%	7,43%	0,22%	10,90%
Departamento de Música	72,94%	7,26%	3,08%	0,62%	16,11%	72,13%	5,87%	4,40%	0,93%	12,93%
Departamento de Psicologia	79,35%	6,88%	2,95%	0,25%	10,53%	79,22%	5,44%	4,46%	0,26%	10,62%
Departamento de Teatro	72,22%	7,65%	2,84%	0,86%	16,42%	67,96%	7,21%	2,54%	0,27%	21,50%
Núcleo de Graduação em Ciências da Religião	57,66%	8,51%	11,70%	0,21%	21,91%	55,62%	16,85%	7,58%	0,56%	19,38%
<b>Campus de Aracaju</b>	<b>90,86%</b>	<b>3,37%</b>	<b>2,06%</b>	<b>0,04%</b>	<b>3,18%</b>	<b>91,63%</b>	<b>1,57%</b>	<b>1,98%</b>	<b>0,31%</b>	<b>2,90%</b>
Departamento de Enfermagem	86,94%	6,60%	0,42%	0,14%	5,90%	86,54%	3,33%	1,30%	1,45%	7,38%
Departamento de Fisioterapia	85,12%	6,01%	5,22%	0,00%	3,66%	91,53%	1,69%	4,30%	0,13%	2,35%
Departamento de Fonoaudiologia	88,91%	3,15%	2,45%	0,00%	5,48%	90,50%	2,08%	1,78%	0,30%	5,35%
Departamento de Medicina	96,38%	1,02%	0,51%	0,05%	0,87%	94,40%	0,55%	1,10%	0,05%	0,60%
Departamento de Odontologia	86,59%	4,40%	5,27%	0,00%	3,74%	89,79%	2,09%	3,48%	0,00%	1,62%

## Indicadores de desempenho acadêmico por departamento

(continuação)

Unidade	2019									
	1º período					2º período				
	Aprovação	Trancamento	Reprovação por média	Reprovação por falta	Reprovação por média e falta	Aprovação	Trancamento	Reprovação por média	Reprovação por falta	Reprovação por média e falta
<b>Campus de Itabaiana</b>	<b>76,42%</b>	<b>4,07%</b>	<b>7,99%</b>	<b>0,13%</b>	<b>11,37%</b>	<b>74,73%</b>	<b>4,64%</b>	<b>9,32%</b>	<b>0,11%</b>	<b>11,07%</b>
Departamento de Administração	68,44%	4,91%	12,02%	0,21%	14,42%	67,10%	5,25%	11,30%	0,00%	16,04%
Departamento de Biociências	85,70%	1,59%	6,60%	0,00%	6,11%	85,85%	3,69%	6,77%	0,00%	3,69%
Departamento de Ciências Contábeis	84,84%	2,17%	4,06%	0,14%	8,80%	84,82%	2,45%	4,41%	0,61%	7,71%
Departamento de Educação	88,32%	3,69%	0,67%	0,07%	7,18%	86,51%	3,24%	2,01%	0,10%	7,93%
Departamento de Física	59,21%	5,74%	22,05%	0,00%	12,99%	63,77%	5,09%	12,87%	0,30%	17,96%
Departamento de Geografia	89,65%	1,85%	3,33%	0,18%	4,99%	84,63%	3,63%	4,38%	0,00%	7,25%
Departamento de Letras	86,97%	3,44%	3,65%	0,21%	5,74%	86,57%	4,71%	4,31%	0,00%	4,22%
Departamento de Matemática	40,88%	10,25%	18,02%	0,00%	30,85%	42,88%	7,80%	27,10%	0,00%	22,22%
Departamento de Química	73,60%	1,60%	13,07%	0,80%	10,93%	54,83%	7,28%	18,72%	0,30%	18,87%
Departamento de Sistema de Informação	73,52%	3,43%	11,62%	0,00%	11,24%	70,00%	5,00%	12,00%	0,00%	12,67%
<b>Campus de Laranjeiras</b>	<b>75,20%</b>	<b>4,86%</b>	<b>7,02%</b>	<b>0,31%</b>	<b>12,60%</b>	<b>75,32%</b>	<b>4,31%</b>	<b>6,53%</b>	<b>0,45%</b>	<b>12,17%</b>
Departamento de Arqueologia	73,85%	3,57%	10,70%	0,51%	11,38%	61,63%	4,08%	11,48%	0,45%	17,52%
Departamento de Arquitetura e Urbanismo	84,24%	2,25%	4,92%	0,08%	8,51%	84,53%	2,09%	5,37%	0,18%	7,55%
Departamento de Dança	67,36%	9,54%	4,65%	0,37%	18,09%	71,43%	7,92%	4,24%	1,13%	15,28%
Departamento de Museologia	69,01%	4,97%	10,96%	0,51%	14,55%	79,46%	4,40%	5,62%	0,00%	10,51%

Unidade	2019				
	Anual				
	Aprovação	Trancamento	Reprovação por média	Reprovação por falta	Reprovação por média e falta
<b>Campus de Lagarto</b>	<b>90,23%</b>	<b>2,03%</b>	<b>4,38%</b>	<b>0,06%</b>	<b>3,15%</b>
Departamento de Educação em Saúde	88,08%	2,87%	3,89%	0,05%	4,91%
Departamento de Enfermagem	92,60%	3,38%	1,46%	0,09%	2,47%
Departamento de Farmácia	81,52%	3,00%	11,83%	0,05%	3,60%
Departamento de Fisioterapia	97,18%	0,00%	2,01%	0,07%	0,74%
Departamento de Fonoaudiologia	89,56%	3,66%	2,14%	0,00%	4,64%
Departamento de Medicina	97,54%	0,00%	0,98%	0,04%	0,98%
Departamento de Nutrição	86,24%	1,88%	8,32%	0,10%	3,47%
Departamento de Odontologia	93,15%	1,42%	2,27%	0,11%	2,79%
Departamento de Terapia Ocupacional	83,86%	2,57%	10,59%	0,00%	2,98%
<b>Campus do Sertão</b>	<b>76,73%</b>	<b>1,10%</b>	<b>11,39%</b>	<b>0,22%</b>	<b>10,53%</b>
Núcleo de Graduação de Agroindústria	85,12%	1,32%	8,60%	0,00%	4,96%
Núcleo de Graduação de Agronomia	78,96%	0,92%	13,89%	0,61%	5,62%
Núcleo de Graduação em Educação em Ciências Agrárias e da Terra	67,70%	1,55%	11,61%	0,18%	18,96%
Núcleo de Graduação em Medicina Veterinária	84,38%	0,79%	12,58%	0,11%	2,02%
Núcleo de Graduação em Zootecnia	86,86%	0,00%	7,69%	0,16%	5,29%

Fonte: Microdados de Desempenho da Graduação COPAC/PROPLAN

## Indicadores de desempenho acadêmico por departamento

Unidade	2020									
	1º período					2º período				
	Aprovação	Trancamento	Reprovação por média	Reprovação por falta	Reprovação por média e falta	Aprovação	Trancamento	Reprovação por média	Reprovação por falta	Reprovação por média e falta
<b>Campus de São Cristóvão</b>	<b>67,81%</b>	<b>5,78%</b>	<b>22,68%</b>	<b>0,00%</b>	<b>0,00%</b>	<b>69,48%</b>	<b>6,13%</b>	<b>22,39%</b>	<b>0,00%</b>	<b>0,00%</b>
<b>CCET</b>	<b>60,13%</b>	<b>7,07%</b>	<b>28,95%</b>	<b>0,00%</b>	<b>0,00%</b>	<b>61,92%</b>	<b>7,85%</b>	<b>27,80%</b>	<b>0,00%</b>	<b>0,00%</b>
Departamento de Ciência e Engenharia de Materiais	62,60%	4,34%	29,54%	0,00%	0,00%	71,66%	8,91%	18,62%	0,00%	0,00%
Departamento de Computação	58,05%	9,22%	30,60%	0,00%	0,00%	52,35%	13,34%	32,02%	0,00%	0,00%
Departamento de Engenharia Ambiental	68,92%	6,15%	21,23%	0,00%	0,00%	65,41%	4,11%	18,84%	0,00%	0,00%
Departamento de Engenharia Civil	66,57%	5,35%	25,82%	0,00%	0,00%	69,82%	6,18%	21,41%	0,00%	0,00%
Departamento de Engenharia de Produção	77,57%	4,35%	16,62%	0,00%	0,00%	81,91%	4,21%	13,04%	0,00%	0,00%
Departamento de Engenharia Elétrica	60,88%	6,94%	31,39%	0,00%	0,00%	62,80%	5,72%	29,44%	0,00%	0,00%
Departamento de Engenharia Mecânica	76,31%	4,53%	18,82%	0,00%	0,00%	79,06%	5,09%	14,15%	0,00%	0,00%
Departamento de Engenharia Química	79,08%	2,92%	16,87%	0,00%	0,00%	73,74%	4,81%	20,57%	0,00%	0,00%
Departamento de Estatística e Ciências Atuariais	59,04%	8,80%	28,13%	0,00%	0,00%	56,44%	8,44%	33,38%	0,00%	0,00%
Departamento de Física	63,52%	7,95%	24,42%	0,00%	0,00%	70,92%	7,72%	19,18%	0,00%	0,00%
Departamento de Geologia	77,22%	2,65%	14,83%	0,00%	0,00%	81,95%	2,89%	12,45%	0,00%	0,00%
Departamento de Matemática	51,21%	8,58%	34,72%	0,00%	0,00%	55,27%	8,10%	33,69%	0,00%	0,00%
Departamento de Química	55,51%	5,78%	33,52%	0,00%	0,00%	53,96%	7,43%	35,98%	0,00%	0,00%
Departamento de Tecnologia de Alimentos	72,70%	2,36%	22,05%	0,00%	0,00%	78,70%	5,19%	15,58%	0,00%	0,00%
Núcleo de Graduação em Engenharia de Petróleo	56,00%	3,27%	28,36%	0,00%	0,00%	77,56%	4,88%	16,10%	0,00%	0,00%
<b>CCBS</b>	<b>76,27%</b>	<b>4,44%</b>	<b>15,68%</b>	<b>0,00%</b>	<b>0,00%</b>	<b>79,52%</b>	<b>4,97%</b>	<b>12,93%</b>	<b>0,00%</b>	<b>0,00%</b>
Departamento de Biologia	73,42%	5,09%	18,15%	0,00%	0,00%	76,85%	4,90%	16,09%	0,00%	0,00%
Departamento de Ecologia	63,80%	4,68%	24,18%	0,00%	0,00%	71,09%	6,74%	21,74%	0,00%	0,00%
Departamento de Educação Física	74,53%	7,26%	17,31%	0,00%	0,00%	70,73%	6,87%	20,18%	0,00%	0,00%
Departamento de Farmácia	88,32%	3,71%	7,66%	0,00%	0,00%	89,40%	3,34%	6,25%	0,00%	0,00%
Departamento de Fisiologia	72,26%	3,94%	19,71%	0,00%	0,00%	75,99%	5,93%	15,44%	0,00%	0,00%
Departamento de Morfologia	77,81%	3,86%	13,63%	0,00%	0,00%	81,47%	4,51%	10,29%	0,00%	0,00%
Departamento de Nutrição	81,94%	2,29%	9,97%	0,00%	0,00%	83,49%	4,60%	6,03%	0,00%	0,00%
<b>CCAA</b>	<b>78,26%</b>	<b>3,44%</b>	<b>14,09%</b>	<b>0,00%</b>	<b>0,00%</b>	<b>78,48%</b>	<b>5,19%</b>	<b>15,19%</b>	<b>0,00%</b>	<b>0,00%</b>
Departamento de Ciências Florestais	68,19%	5,01%	22,66%	0,00%	0,00%	77,28%	4,94%	17,04%	0,00%	0,00%
Departamento de Engenharia Agrícola	77,24%	7,02%	12,59%	0,00%	0,00%	71,80%	5,22%	21,15%	0,00%	0,00%
Departamento de Engenharia Agrônômica	78,10%	2,82%	15,30%	0,00%	0,00%	77,20%	6,86%	15,41%	0,00%	0,00%
Departamento de Engenharia de Pesca e Aquicultura	67,00%	2,75%	25,50%	0,00%	0,00%	67,38%	4,00%	27,38%	0,00%	0,00%
Departamento de Medicina Veterinária	84,69%	1,66%	5,99%	0,00%	0,00%	84,73%	3,77%	8,06%	0,00%	0,00%
Departamento de Zootecnia	84,58%	3,75%	10,05%	0,00%	0,00%	84,14%	4,48%	11,25%	0,00%	0,00%



## Indicadores de desempenho acadêmico por departamento

(continuação)

Unidade	2020									
	1º período					2º período				
	Aprovação	Trancamento	Reprovação por média	Reprovação por falta	Reprovação por média e falta	Aprovação	Trancamento	Reprovação por média	Reprovação por falta	Reprovação por média e falta
<b>CCSA</b>	<b>71,54%</b>	<b>5,08%</b>	<b>19,84%</b>	<b>0,00%</b>	<b>0,00%</b>	<b>71,70%</b>	<b>6,10%</b>	<b>20,40%</b>	<b>0,00%</b>	<b>0,00%</b>
Departamento de Administração	63,66%	5,24%	27,45%	0,00%	0,00%	67,49%	7,33%	23,64%	0,00%	0,00%
Departamento de Ciência da Informação	69,39%	6,74%	13,88%	0,00%	0,00%	57,58%	3,75%	36,19%	0,00%	0,00%
Departamento de Ciências Contábeis	62,60%	5,72%	29,16%	0,00%	0,00%	63,21%	9,28%	24,98%	0,00%	0,00%
Departamento de Direito	87,61%	2,28%	8,59%	0,00%	0,00%	90,75%	2,83%	5,66%	0,00%	0,00%
Departamento de Economia	61,00%	7,06%	27,46%	0,00%	0,00%	59,05%	8,91%	30,43%	0,00%	0,00%
Departamento de Relações Internacionais	78,68%	4,91%	13,36%	0,00%	0,00%	76,48%	8,90%	14,42%	0,00%	0,00%
Departamento de Secretariado Executivo	76,13%	3,70%	20,16%	0,00%	0,00%	80,99%	2,11%	16,55%	0,00%	0,00%
Departamento de Serviço Social	79,80%	3,49%	12,45%	0,00%	0,00%	79,12%	3,70%	10,50%	0,00%	0,00%
Departamento de Turismo	55,78%	13,06%	25,19%	0,00%	0,00%	69,06%	6,47%	23,74%	0,00%	0,00%
<b>CECH</b>	<b>69,06%</b>	<b>5,66%</b>	<b>21,59%</b>	<b>0,00%</b>	<b>0,00%</b>	<b>70,61%</b>	<b>5,20%</b>	<b>22,56%</b>	<b>0,00%</b>	<b>0,00%</b>
Departamento de Artes Visuais e Design	68,72%	5,59%	23,18%	0,00%	0,00%	77,78%	6,75%	15,28%	0,00%	0,00%
Departamento de Ciências Sociais	64,12%	7,01%	23,84%	0,00%	0,00%	66,51%	9,11%	21,48%	0,00%	0,00%
Departamento de Comunicação Social	77,05%	4,74%	16,10%	0,00%	0,00%	80,04%	5,63%	13,46%	0,00%	0,00%
Departamento de Educação	73,78%	5,92%	16,68%	0,00%	0,00%	69,16%	4,02%	24,39%	0,00%	0,00%
Departamento de Filosofia	60,59%	7,78%	26,91%	0,00%	0,00%	67,02%	8,39%	22,23%	0,00%	0,00%
Departamento de Geografia	70,33%	5,36%	20,35%	0,00%	0,00%	71,44%	6,19%	20,55%	0,00%	0,00%
Departamento de História	61,60%	5,59%	30,41%	0,00%	0,00%	64,90%	5,29%	27,53%	0,00%	0,00%
Departamento de Letras Estrangeiras	72,94%	4,85%	18,77%	0,00%	0,00%	71,38%	3,22%	24,75%	0,00%	0,00%
Departamento de Letras LIBRAS	73,99%	4,71%	19,02%	0,00%	0,00%	78,83%	6,02%	12,50%	0,00%	0,00%
Departamento de Letras Vernáculas	67,11%	5,77%	22,58%	0,00%	0,00%	66,68%	4,16%	28,22%	0,00%	0,00%
Departamento de Música	55,26%	8,46%	35,71%	0,00%	0,00%	61,86%	11,86%	24,42%	0,00%	0,00%
Departamento de Psicologia	73,70%	4,83%	18,08%	0,00%	0,00%	77,03%	4,46%	16,36%	0,00%	0,00%
Departamento de Teatro	58,82%	3,36%	26,05%	0,00%	0,00%	60,62%	7,74%	30,31%	0,00%	0,00%
Núcleo de Graduação em Ciências da Religião	55,33%	8,44%	29,78%	0,00%	0,00%	59,67%	12,46%	26,89%	0,00%	0,00%
<b>Campus de Aracaju</b>	<b>91,07%</b>	<b>2,01%</b>	<b>4,31%</b>	<b>0,02%</b>	<b>0,07%</b>	<b>90,84%</b>	<b>1,77%</b>	<b>3,32%</b>	<b>0,08%</b>	<b>0,02%</b>
Departamento de Enfermagem	83,48%	3,77%	7,97%	0,14%	0,43%	86,41%	4,16%	6,66%	0,55%	0,14%
Departamento de Fisioterapia	87,13%	3,57%	6,05%	0,00%	0,00%	93,02%	2,86%	3,33%	0,00%	0,00%
Departamento de Fonoaudiologia	90,22%	2,30%	4,59%	0,00%	0,00%	91,71%	1,32%	5,37%	0,00%	0,00%
Departamento de Medicina	96,03%	0,75%	1,73%	0,00%	0,00%	91,28%	0,46%	0,72%	0,00%	0,00%
Departamento de Odontologia	91,07%	1,24%	5,71%	0,00%	0,00%	90,95%	3,02%	4,31%	0,00%	0,00%

## Indicadores de desempenho acadêmico por departamento

(continuação)

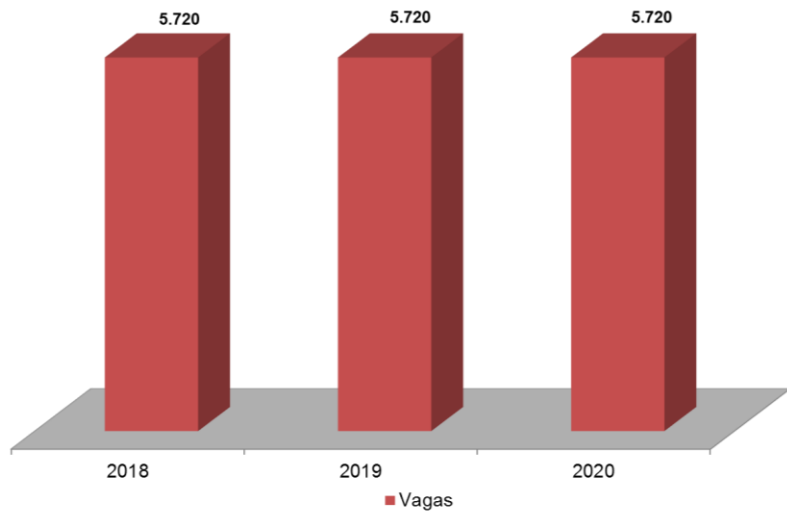
Unidade	2020									
	1º período					2º período				
	Aprovação	Trancamento	Reprovação por média	Reprovação por falta	Reprovação por média e falta	Aprovação	Trancamento	Reprovação por média	Reprovação por falta	Reprovação por média e falta
<b>Campus de Itabaiana</b>	<b>75,92%</b>	<b>4,52%</b>	<b>18,58%</b>	<b>0,00%</b>	<b>0,00%</b>	<b>72,73%</b>	<b>3,54%</b>	<b>18,13%</b>	<b>0,00%</b>	<b>0,00%</b>
Departamento de Administração	64,70%	6,03%	28,50%	0,00%	0,00%	65,19%	5,19%	25,41%	0,00%	0,00%
Departamento de Biociências	82,36%	4,45%	9,05%	0,00%	0,00%	82,63%	1,92%	8,62%	0,00%	0,00%
Departamento de Ciências Contábeis	85,87%	1,33%	12,67%	0,00%	0,00%	81,87%	2,19%	12,93%	0,00%	0,00%
Departamento de Educação	82,95%	2,83%	13,94%	0,00%	0,00%	82,38%	2,69%	10,93%	0,00%	0,00%
Departamento de Física	67,77%	6,63%	24,40%	0,00%	0,00%	63,13%	2,06%	33,04%	0,00%	0,00%
Departamento de Geografia	85,50%	4,67%	9,33%	0,00%	0,00%	81,72%	3,66%	10,59%	0,00%	0,00%
Departamento de Letras	83,02%	3,28%	13,35%	0,00%	0,00%	76,83%	3,12%	10,70%	0,00%	0,00%
Departamento de Matemática	55,13%	8,73%	35,63%	0,00%	0,00%	49,46%	5,96%	36,66%	0,00%	0,00%
Departamento de Química	72,14%	0,84%	23,40%	0,00%	0,00%	55,92%	3,95%	30,17%	0,00%	0,00%
Departamento de Sistema de Informação	74,71%	6,84%	17,49%	0,00%	0,00%	69,04%	4,90%	22,75%	0,00%	0,00%
<b>Campus de Laranjeiras</b>	<b>65,13%</b>	<b>5,17%</b>	<b>23,33%</b>	<b>0,00%</b>	<b>0,00%</b>	<b>70,21%</b>	<b>6,62%</b>	<b>21,04%</b>	<b>0,00%</b>	<b>0,00%</b>
Departamento de Arqueologia	54,31%	8,43%	35,10%	0,00%	0,00%	56,43%	10,68%	31,37%	0,00%	0,00%
Departamento de Arquitetura e Urbanismo	77,69%	3,62%	14,04%	0,00%	0,00%	82,41%	3,21%	13,94%	0,00%	0,00%
Departamento de Dança	60,50%	3,77%	25,46%	0,00%	0,00%	64,97%	7,34%	22,60%	0,00%	0,00%
Departamento de Museologia	61,48%	7,42%	24,16%	0,00%	0,00%	66,35%	8,97%	23,08%	0,00%	0,00%

Unidade	2020				
	Anual				
	Aprovação	Trancamento	Reprovação por média	Reprovação por falta	Reprovação por média e falta
<b>Campus de Lagarto</b>	<b>77,50%</b>	<b>2,71%</b>	<b>7,42%</b>	<b>0,00%</b>	<b>0,01%</b>
Departamento de Educação em Saúde	73,07%	4,33%	10,27%	0,00%	0,00%
Departamento de Enfermagem	77,74%	5,64%	7,17%	0,00%	0,00%
Departamento de Farmácia	82,79%	2,97%	6,36%	0,00%	0,00%
Departamento de Fisioterapia	61,43%	0,93%	4,07%	0,00%	0,00%
Departamento de Fonoaudiologia	71,34%	3,62%	7,09%	0,00%	0,00%
Departamento de Medicina	3910763,00%	0,35%	1,72%	0,00%	0,00%
Departamento de Nutrição	3795181,00%	2,15%	13,77%	0,00%	0,00%
Departamento de Odontologia	88,40%	1,37%	2,75%	0,00%	0,06%
Departamento de Terapia Ocupacional	70,96%	3,66%	15,55%	0,00%	0,00%
<b>Campus do Sertão</b>	<b>91,08%</b>	<b>0,35%</b>	<b>1,72%</b>	<b>0,00%</b>	<b>0,00%</b>
Núcleo de Graduação de Agroindústria	79,52%	2,15%	13,97%	0,00%	0,00%
Núcleo de Graduação de Agronomia	88,40%	1,37%	2,75%	0,00%	0,06%
Núcleo de Graduação em Educação em Ciências Agrárias e da Terra	70,96%	3,66%	15,55%	0,00%	0,00%
Núcleo de Graduação em Medicina Veterinária	65,13%	5,17%	23,33%	0,00%	0,00%
Núcleo de Graduação em Zootecnia	54,31%	8,43%	35,10%	0,00%	0,00%

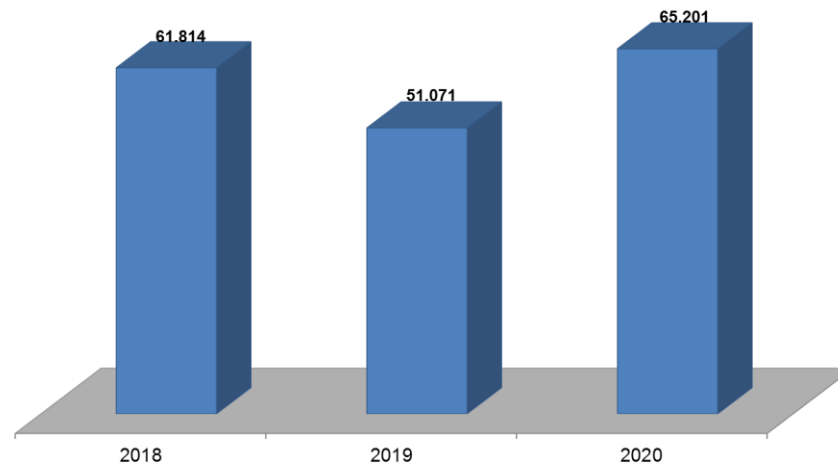
Fonte: Microdados de Desempenho da Graduação CEM DI/SIDI

### 1.1.15 Ensino de graduação presencial em gráfico

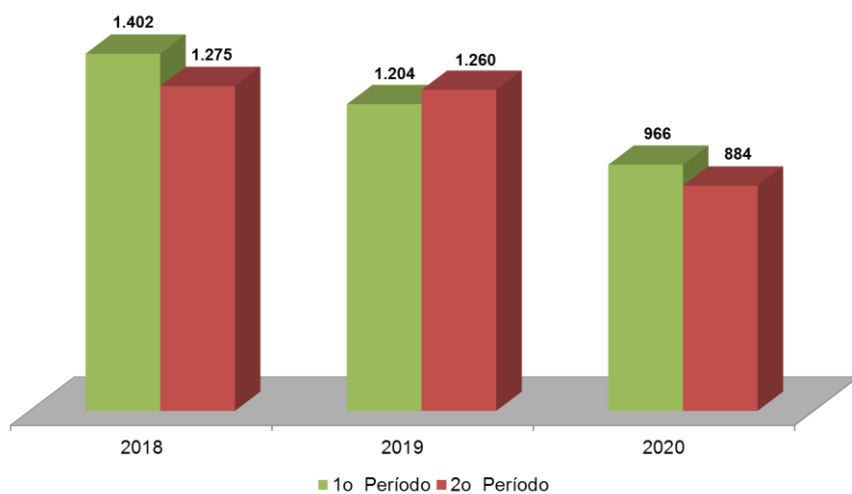
#### Vagas Ofertadas



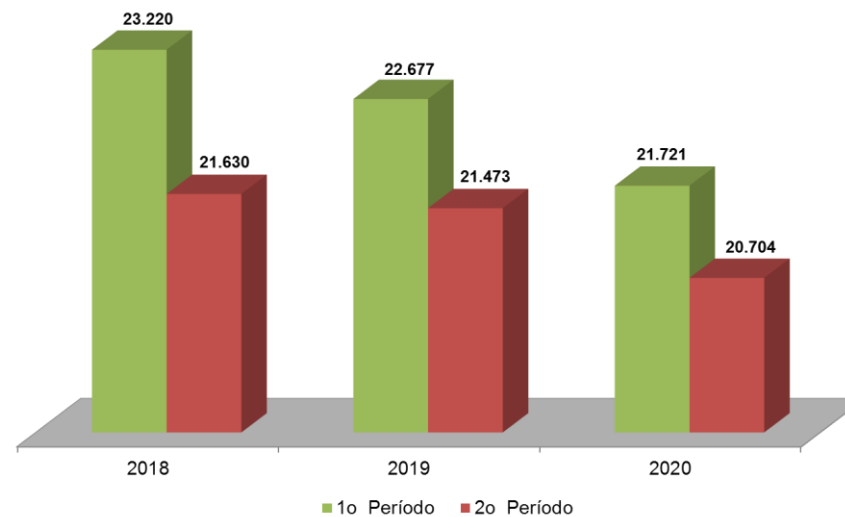
#### Candidatos inscritos no vestibular



#### Alunos Diplomados



#### Alunos Matriculados



## **1.2 Ensino de graduação a distância**

1.2.1 Alunos ingressantes via processo seletivo por curso e período

1.2.2 Alunos matriculados por curso e período

1.2.3 Alunos diplomados por curso e período

1.2.4 Alunos com dispensa de matrícula por curso e período

1.2.5 Alunos com trancamento total de matrícula por curso e período

1.2.6 Alunos evadidos por curso e período

### 1.2.1 Alunos Ingressantes via processo seletivo por curso e período

Curso	Mod.	2018						2019						2020							
		1º período			2º período			1º período			2º período			1º período			2º período				
		Fem	Masc	Total	Fem	Masc	Total	Fem	Masc	Total	Fem	Masc	Total	Fem	Masc	Total	Fem	Masc	Total		
Administração Pública	Bac																				
Biblioteconomia	Bac															74	40	114			
Ciências Biológicas	Lic																				
Filosofia	Lic																				
Física	Lic															16	52	68			
Geografia	Lic																				
História	Lic																				
Letras – Espanhol	Lic															113	48	161			
Letras – Inglês	Lic															137	120	257			
Letras – Língua Portuguesa	Lic															218	98	316			
Matemática	Lic															56	83	139			
Química	Lic															43	49	92			
<b>Total geral</b>		<b>0</b>	<b>0</b>	<b>0</b>	<b>0</b>	<b>0</b>	<b>0</b>	<b>0</b>	<b>0</b>	<b>0</b>	<b>0</b>	<b>0</b>	<b>0</b>	<b>0</b>	<b>0</b>	<b>0</b>	<b>0</b>	<b>0</b>	<b>657</b>	<b>490</b>	<b>1.147</b>

Fonte: Microdados de Desempenho da Graduação CEMDI/SIDI

Situação posicional: término do período letivo

\*Não houve processo seletivo nos anos de 2018 e 2019

## 1.2.2 Alunos matriculados por curso e período

Curso	Mod.	2018						2019						2020					
		1º período			2º período			1º período			2º período			1º período			2º período		
		Fem	Masc	Total	Fem	Masc	Total	Fem	Masc	Total	Fem	Masc	Total	Fem	Masc	Total	Fem	Masc	Total
Administração Pública	Bac	151	130	281	115	105	220	112	98	210				77	74	151	66	68	134
Biblioteconomia	Bac															72	39	111	
Ciências Biológicas	Lic	184	68	252	158	56	214	134	45	179				103	30	133	77	25	102
Filosofia	Lic	39	49	88	35	41	76	24	22	46				18	18	36	15	15	30
Física	Lic	5	23	28	5	19	24	5	16	21				3	12	15	18	57	75
Geografia	Lic	220	135	355	176	113	289	158	87	245				115	61	176	106	51	157
História	Lic	279	185	464	220	144	364	193	121	314				146	89	235	123	77	200
Letras – Espanhol	Lic	56	14	70	49	13	62	46	11	57				32	9	41	139	55	194
Letras – Inglês	Lic	58	38	96	48	30	78	43	26	69				36	21	57	164	135	299
Letras – Língua Portuguesa	Lic	314	58	372	259	45	304	216	41	257				182	30	212	353	114	467
Matemática	Lic	56	55	111	40	42	82	33	29	62				18	15	33	65	88	153
Química	Lic	19	22	41	22	15	37	19	17	36				18	13	31	57	54	111
<b>Total geral</b>		<b>1.381</b>	<b>777</b>	<b>2.158</b>	<b>1.127</b>	<b>623</b>	<b>1.750</b>	<b>983</b>	<b>513</b>	<b>1.496</b>	<b>0</b>	<b>0</b>	<b>0</b>	<b>748</b>	<b>372</b>	<b>1.120</b>	<b>1.255</b>	<b>778</b>	<b>2.033</b>

Fonte: Microdados de Desempenho da Graduação CEMDI/SIDI

Situação posicional: término do período letivo

Obs.: A Portaria Nº 318 de 20 de Abril de 2020 suprimiu no sistema acadêmico o período letivo 2019.2 dos cursos a distância, iniciando

### 1.2.3 Alunos diplomados por curso e período

Curso	Mod.	2018						2019						2020							
		1º período			2º período			1º período			2º período			1º período			2º período				
		Fem	Masc	Total	Fem	Masc	Total	Fem	Masc	Total	Fem	Masc	Total	Fem	Masc	Total	Fem	Masc	Total		
Administração Pública	Bac	10	3	13	2	2	4	4		4						7	3	10	4	3	7
Biblioteconomia	Bac																				
Ciências Biológicas	Lic	9	4	13	4	1	5	2	4	6						11	2	13	8	2	10
Filosofia	Lic		3	3				1		1									5	3	8
Física	Lic		1	1				1		1									2		2
Geografia	Lic	26	4	30	5	5	10	14	9	23						6	3	9	18	5	23
História	Lic	22	12	34	9	3	12	15	5	20						7	2	9	8	12	20
Letras – Espanhol	Lic				3	2	5	3		3						1	2	3	4		4
Letras – Inglês	Lic				2	3	5									2	2	4	5	4	9
Letras – Língua Portuguesa	Lic	26	7	33	24		24	14	6	20						28	6	34	12	3	15
Matemática	Lic	4	3	7	3	3	6		1	1							1	1	1	1	2
Química	Lic		1	1				1	2	3						1	1	2			
<b>Total geral</b>		<b>97</b>	<b>38</b>	<b>135</b>	<b>52</b>	<b>19</b>	<b>71</b>	<b>55</b>	<b>27</b>	<b>82</b>	<b>0</b>	<b>0</b>	<b>0</b>	<b>63</b>	<b>22</b>	<b>85</b>	<b>67</b>	<b>33</b>	<b>100</b>		

Fonte: Microdados de Desempenho da Graduação CEM DI/SIDI

Situação posicional: término do período letivo

Obs.: A Portaria Nº 318 de 20 de Abril de 2020 suprimiu no sistema acadêmico o período letivo 2019.2 dos cursos a distância, iniciando

### 1.2.4 Alunos com dispensa de matrícula por curso e período

Curso	Mod.	2018						2019						2020					
		1º período			2º período			1º período			2º período			1º período			2º período		
		Fem	Masc	Total	Fem	Masc	Total	Fem	Masc	Total	Fem	Masc	Total	Fem	Masc	Total	Fem	Masc	Total
Administração Pública	Bac	4	5	9	1	1	2	1	1	2				5		5			
Biblioteconomia	Bac																		
Ciências Biológicas	Lic	1		1	2	1	3	2		2									
Filosofia	Lic	2	2	4															
Física	Lic	1		1															
Geografia	Lic	2	2	4	1	3	4							1		1	1		1
História	Lic		3	3	2	1	3							2	2	4		1	1
Letras – Espanhol	Lic		1	1										1		1			
Letras – Inglês	Lic	2		2	1	2	3										1		1
Letras – Língua Portuguesa	Lic	2	1	3	1		1	1		1								1	1
Matemática	Lic	1	1	2															
Química	Lic	2	1	3		1	1							1		1	2		2
<b>Total geral</b>		<b>17</b>	<b>16</b>	<b>33</b>	<b>8</b>	<b>9</b>	<b>17</b>	<b>4</b>	<b>1</b>	<b>5</b>	<b>0</b>	<b>0</b>	<b>0</b>	<b>10</b>	<b>2</b>	<b>12</b>	<b>4</b>	<b>2</b>	<b>6</b>

Fonte: Microdados de Desempenho da Graduação CEM DI/SIDI

Situação posicional: término do período letivo

Obs.: A Portaria Nº 318 de 20 de Abril de 2020 suprimiu no sistema acadêmico o período letivo 2019.2 dos cursos a distância, iniciando imediatamente o período letivo 2020.1.



### 1.2.5 Alunos com trancamento total de matrícula por curso e período

Curso	Mod.	2018						2019						2020					
		1º período			2º período			1º período			2º período			1º período			2º período		
		Fem	Masc	Total	Fem	Masc	Total	Fem	Masc	Total	Fem	Masc	Total	Fem	Masc	Total	Fem	Masc	Total
Administração Pública	Bac	3	4	7	8	6	14	2	1	3				3	1	4	4	1	5
Biblioteconomia	Bac															2			2
Ciências Biológicas	Lic	2		2	1	1	2		2	2									
Filosofia	Lic	1		1	2	1	3		2	2				2		2			
Física	Lic																1	3	4
Geografia	Lic		1	1	1	1	2												
História	Lic	1		1	4	4	8										1	1	2
Letras – Espanhol	Lic	1		1	1	1	2										1		1
Letras – Inglês	Lic	1	1	2	3	2	5								1	1	1	2	3
Letras – Língua Portuguesa	Lic	2		2	3	1	4							1		1	4	2	6
Matemática	Lic				1	2	3		1	1							2	4	6
Química	Lic	2		2		1	1	2		2				1		1	2	1	3
<b>Total geral</b>		<b>13</b>	<b>6</b>	<b>19</b>	<b>24</b>	<b>20</b>	<b>44</b>	<b>4</b>	<b>6</b>	<b>10</b>	<b>0</b>	<b>0</b>	<b>0</b>	<b>7</b>	<b>2</b>	<b>9</b>	<b>18</b>	<b>14</b>	<b>32</b>

Fonte: Microdados de Desempenho da Graduação CEMDI/SIDI

Situação posicional: término do período letivo

Obs.: A Portaria Nº 318 de 20 de Abril de 2020 suprimiu no sistema acadêmico o período letivo 2019.2 dos cursos a distância, iniciando imediatamente o período letivo 2020.1.

## 1.2.6 Alunos evadidos por curso e período

Curso	Mod.	2018						2019						2020					
		1º período			2º período			1º período			2º período			1º período			2º período		
		Fem	Masc	Total	Fem	Masc	Total	Fem	Masc	Total	Fem	Masc	Total	Fem	Masc	Total	Fem	Masc	Total
Administração Pública	Bac	11	10		21	22	43	11	16	27				18	19	37	13	9	22
Biblioteconomia																		2	2
Ciências Biológicas	Lic	14	4	18	17	5	22	28	8	36				15	9	24	14	7	21
Filosofia	Lic	4	2	6	5	7	12	4	10	14				3	3	6	5	2	7
Física	Lic	1	2	3	1	4	5		2	2					8	8	1	4	5
Geografia	Lic	6	18	24	16	15	31	24	17	41				13	10	23	9	18	27
História	Lic	22	14	36	23	22	45	24	26	50				30	17	47	31	19	50
Letras – Espanhol	Lic	4	3	7	7		7	9	2	11				2	1	3	7	2	9
Letras – Inglês	Lic	8	6	14	8	4	12	7	5	12				5	4	9	8	3	11
Letras – Língua Portuguesa	Lic	14	8	22	20	6	26	22	4	26				25	4	29	24	9	33
Matemática	Lic	2	6	8	12	10	22	11	17	28				5	11	16	9	7	16
Química	Lic	1	3	4	1	6	7	1		1					2	2	1	5	6
<b>Total geral</b>		<b>87</b>	<b>76</b>	<b>142</b>	<b>131</b>	<b>101</b>	<b>232</b>	<b>141</b>	<b>107</b>	<b>248</b>	<b>0</b>	<b>0</b>	<b>0</b>	<b>116</b>	<b>88</b>	<b>204</b>	<b>122</b>	<b>87</b>	<b>209</b>

Fonte: Microdados de Desempenho da Graduação CEMDI/SIDI

Situação posicional: término do período letivo

Obs.: A Portaria Nº 318 de 20 de Abril de 2020 suprimiu no sistema acadêmico o período letivo 2019.2 dos cursos a distância, iniciando imediatamente o período letivo 2020.1

## **1.3 Mestrado e Doutorado**

1.3.1 Alunos ingressantes por curso e período

1.3.2 Alunos matriculados por curso e período

1.3.3 Alunos diplomados por curso e período

1.3.4 Alunos evadidos por curso e período

### 1.3.1 Alunos ingressantes por curso e período

Curso	2018						2019						2020					
	1º período			2º período			1º período			2º período			1º período			2º período		
	Fem	Masc	Total	Fem	Masc	Total	Fem	Masc	Total	Fem	Masc	Total	Fem	Masc	Total	Fem	Masc	Total
<b>Mestrado Acadêmico</b>	<b>359</b>	<b>279</b>	<b>638</b>	<b>31</b>	<b>44</b>	<b>75</b>	<b>362</b>	<b>297</b>	<b>659</b>	<b>53</b>	<b>42</b>	<b>95</b>	<b>315</b>	<b>257</b>	<b>572</b>	<b>49</b>	<b>51</b>	<b>100</b>
<b>Campus São Cristóvão</b>	<b>319</b>	<b>267</b>	<b>586</b>	<b>27</b>	<b>43</b>	<b>70</b>	<b>317</b>	<b>279</b>	<b>596</b>	<b>39</b>	<b>36</b>	<b>75</b>	<b>267</b>	<b>230</b>	<b>497</b>	<b>43</b>	<b>49</b>	<b>92</b>
Administração	7	12	19				4	15	19				7	3	10			
Agricultura e Biodiversidade	5		5	2	3	5	3	4	7	3	3	6	4	1	5	1	4	5
Antropologia	4	3	7				7	11	18				9	3	12			
Biologia Parasitária	12	4	16				7	4	11				6	4	10			
Biotecnologia em Recursos Naturais	5		5	2		2	5		5	5	2	7	6	3	9			
Ciência da Computação	3	13	16	1	13	14	4	10	14	4	9	13	1	9	10	3	11	14
Ciência da Propriedade intelectual	8	4	12	2	8	10	6	6	12				6	6	12			
Ciência e Engenharia de Materiais	7	12	19				12	15	27				5	10	15			
Ciência e Tecnologia de Alimentos	18	4	22				14	7	21				11	3	14			
Ciências da Nutrição	10	4	14				16	1	17				18	3	21			
Ciências da Religião	1	7	8				3	8	11				4	8	12			
Ciências Farmacêuticas	8	2	10	1	3	4	5	3	8				13	3	16			
Ciências Fisiológicas	2	2	4	4	4	8	2	2	4	4		4	2	3	5			
Comunicação	8	4	12				10	10	20				9	8	17			
Desenvolvimento e Meio Ambiente	19	15	34				16	7	23				18	7	25			
Direito	18	5	23				17	9	26				11	14	25			
Ecologia e Conservação	1	10	11				7	1	8				3	4	7	1	1	2
Economia	2	5	7				5	5	10				3	9	12			
Educação	10	13	23	5	1	6	21	10	31							20	7	27
Educação Física	18	18	36				8	13	21				7	11	18			
Engenharia Civil	5	10	15				2	5	7	8	5	13	5	10	15			
Engenharia e Ciências Ambientais	8	2	10				5	3	8				1	2	3			
Engenharia Elétrica	1	6	7				1	10	11				1	8	9			
Engenharia Química	10	11	21				17	13	30				4	17	21			
Ensino de Ciências e Matemática	20	7	27				17	2	19				19	5	24			
Filosofia	2	8	10				3	16	19				5	6	11			
Física	3	7	10	3	4	7	1	1	2		8	8	2	13	15	8	6	14
Geociências e Análise de Bacias	2	8	10				3	10	13					1	1			
Geografia	6	10	16				3	5	8				12	6	18			

## Alunos ingressantes por curso e período

(continuação)

Curso	2018						2019						2020					
	1º período			2º período			1º período			2º período			1º período			2º período		
	Fem	Masc	Total	Fem	Masc	Total	Fem	Masc	Total	Fem	Masc	Total	Fem	Masc	Total	Fem	Masc	Total
<b>Mestrado Acadêmico</b>	<b>359</b>	<b>279</b>	<b>638</b>	<b>31</b>	<b>44</b>	<b>75</b>	<b>362</b>	<b>297</b>	<b>659</b>	<b>53</b>	<b>42</b>	<b>95</b>	<b>315</b>	<b>257</b>	<b>572</b>	<b>49</b>	<b>51</b>	<b>100</b>
<b>Campus São Cristóvão</b>	<b>319</b>	<b>267</b>	<b>586</b>	<b>27</b>	<b>43</b>	<b>70</b>	<b>317</b>	<b>279</b>	<b>596</b>	<b>39</b>	<b>36</b>	<b>75</b>	<b>267</b>	<b>230</b>	<b>497</b>	<b>43</b>	<b>49</b>	<b>92</b>
História	7	9	16				8	9	17				6	6	12			
Interdisciplinar em Cinema e Narrativas Sociais	4	2	6				8	11	19				7	7	14			
Interdisciplinar em Culturas Populares							7	4	11				7	7	14			
Letras	28	7	35				23	14	37				17	9	26			
Matemática	1	4	5		3	3	3	11	14	2	3	5	3	6	9	4	12	16
Psicologia	19	15	34				11	2	13				14	2	16			
Psicologia Social																		
Química	6	5	11	4	2	6	5	4	9	7	6	13	5	5	10	4	4	8
Recursos Hídricos	7	9	16				11	9	20				3	4	7			
Serviço Social	11	1	12				10	2	12				10	1	11			
Sociologia	9	7	16				4	6	10				3	3	6			
Zootecnia	4	2	6	3	2	5	3	1	4	6		6				2	4	6
<b>Campus Aracaju</b>	<b>34</b>	<b>8</b>	<b>42</b>	<b>0</b>	<b>0</b>	<b>0</b>	<b>35</b>	<b>12</b>	<b>47</b>	<b>0</b>	<b>0</b>	<b>0</b>	<b>22</b>	<b>14</b>	<b>36</b>	<b>6</b>	<b>2</b>	<b>8</b>
Ciências da Saúde	19	4	23				11	4	15				14	7	21			
Enfermagem	10		10				14	5	19				8	7	15			
Odontologia	5	4	9				10	3	13							6	2	8
<b>Campus Itabaiana</b>													<b>14</b>	<b>9</b>	<b>23</b>	<b>0</b>	<b>0</b>	<b>0</b>
Ciências Naturais													14	9	23			
<b>Campus Laranjeiras</b>	<b>2</b>	<b>2</b>	<b>4</b>	<b>0</b>	<b>0</b>	<b>0</b>	<b>7</b>	<b>6</b>	<b>13</b>	<b>7</b>	<b>3</b>	<b>10</b>	<b>5</b>	<b>1</b>	<b>6</b>	<b>0</b>	<b>0</b>	<b>0</b>
Arqueologia	2	2	4				7	6	13	7	3	10	5	1	6			
<b>Campus Lagarto</b>	<b>4</b>	<b>2</b>	<b>6</b>	<b>4</b>	<b>1</b>	<b>5</b>	<b>3</b>	<b>0</b>	<b>3</b>	<b>7</b>	<b>3</b>	<b>10</b>	<b>7</b>	<b>3</b>	<b>10</b>	<b>0</b>	<b>0</b>	<b>0</b>
Ciências Aplicadas à Saúde	4	2	6	4	1	5	3		3	7	3	10	7	3	10			
<b>Mestrado Profissional</b>	<b>51</b>	<b>77</b>	<b>128</b>	<b>19</b>	<b>17</b>	<b>36</b>	<b>63</b>	<b>69</b>	<b>132</b>	<b>29</b>	<b>21</b>	<b>50</b>	<b>35</b>	<b>31</b>	<b>66</b>	<b>16</b>	<b>11</b>	<b>27</b>
<b>Campus São Cristóvão</b>	<b>39</b>	<b>69</b>	<b>108</b>	<b>19</b>	<b>17</b>	<b>36</b>	<b>51</b>	<b>67</b>	<b>118</b>	<b>16</b>	<b>14</b>	<b>30</b>	<b>35</b>	<b>31</b>	<b>66</b>	<b>5</b>	<b>9</b>	<b>14</b>
Administração Pública										3	9	12						
Ciências Ambientais	11	12	23				9	9	18				12	4	16			
Desenv. Regional e Gestão de Empreend. Locais				8	10	18												

## Alunos ingressantes por curso e período

(continuação)

Curso	2018						2019						2020					
	1º período			2º período			1º período			2º período			1º período			2º período		
	Fem	Masc	Total	Fem	Masc	Total	Fem	Masc	Total	Fem	Masc	Total	Fem	Masc	Total	Fem	Masc	Total
<b>Mestrado Profissional</b>	<b>51</b>	<b>77</b>	<b>128</b>	<b>19</b>	<b>17</b>	<b>36</b>	<b>63</b>	<b>69</b>	<b>132</b>	<b>29</b>	<b>21</b>	<b>50</b>	<b>35</b>	<b>31</b>	<b>66</b>	<b>16</b>	<b>11</b>	<b>27</b>
<b>Campus São Cristóvão</b>	<b>39</b>	<b>69</b>	<b>108</b>	<b>19</b>	<b>17</b>	<b>36</b>	<b>51</b>	<b>67</b>	<b>118</b>	<b>16</b>	<b>14</b>	<b>30</b>	<b>35</b>	<b>31</b>	<b>66</b>	<b>5</b>	<b>9</b>	<b>14</b>
Economia							3	5	8				9	9	18			
Ensino de Física	2	8	10				4	7	11				1	9	10			
Ensino de História	8	12	20				7	14	21				13	9	22			
Gestão da Informação e do Conhecimento				11	7	18				13	5	18				5	9	14
Letras	13	7	20				20	5	25									
Matemática	5	30	35				8	27	35									
<b>Campus Aracaju</b>	<b>0</b>	<b>0</b>	<b>0</b>	<b>13</b>	<b>7</b>	<b>20</b>	<b>0</b>	<b>0</b>	<b>0</b>	<b>13</b>	<b>7</b>	<b>20</b>	<b>0</b>	<b>0</b>	<b>0</b>	<b>11</b>	<b>2</b>	<b>13</b>
Gestão e Inovação Tecnologia em Saúde										13	7	20				11	2	13
<b>Campus Itabaiana</b>	<b>12</b>	<b>8</b>	<b>20</b>	<b>0</b>	<b>0</b>	<b>0</b>	<b>12</b>	<b>2</b>	<b>14</b>	<b>0</b>	<b>0</b>	<b>0</b>	<b>0</b>	<b>0</b>	<b>0</b>	<b>0</b>	<b>0</b>	<b>0</b>
Letras	12	8	20				12	2	14									
<b>Doutorado</b>	<b>96</b>	<b>65</b>	<b>161</b>	<b>14</b>	<b>24</b>	<b>38</b>	<b>109</b>	<b>99</b>	<b>208</b>	<b>14</b>	<b>10</b>	<b>24</b>	<b>101</b>	<b>81</b>	<b>182</b>	<b>33</b>	<b>33</b>	<b>66</b>
<b>Campus São Cristóvão</b>	<b>75</b>	<b>60</b>	<b>135</b>	<b>14</b>	<b>24</b>	<b>38</b>	<b>89</b>	<b>92</b>	<b>181</b>	<b>10</b>	<b>7</b>	<b>17</b>	<b>67</b>	<b>72</b>	<b>139</b>	<b>30</b>	<b>28</b>	<b>58</b>
Agricultura e Biodiversidade	3		3	2	1	3	5	1	6	3	2	5	2		2	2	3	5
Biotecnologia - RENORBIO	4	2	6	6	1	7	2	1	3	4		4	4	2	6	1		1
Ciência da Propriedade Intelectual	5	8	13	1	10	11	7	4	11				4	11	15			
Ciência e Engenharia de Materiais	3	7	10				5	11	16				3	7	10			
Ciências Farmacêuticas	7	2	9		1	1	2	3	5				6	1	7			
Ciências Fisiológicas	3	2	5	3	2	5	3	1	4	3	1	4	3	2	5			
Desenvolvimento e Meio Ambiente	7	6	13				8	4	12				4	6	10			
Ecologia e Conservação	7		7				2	3	5				2	1	3	2	2	4
Educação	15	6	21		3	3	22	12	34							21	10	31
Filosofia							1	20	21				3	8	11			
Física	4	8	12	1	6	7	1	4	5		4	4		7	7	2	6	8
Geografia	2	4	6				4	3	7				10	5	15			
Letras	6	6	12				12	5	17				13	10	23			
Psicologia							10	3	13				7	7	14			
Química	4	3	7	1		1	2	3	5				2	2	4		3	3
Sociologia	5	6	11				3	14	17				4	3	7	2	4	6
<b>Campus Aracaju</b>	<b>19</b>	<b>4</b>	<b>23</b>	<b>0</b>	<b>0</b>	<b>0</b>	<b>18</b>	<b>7</b>	<b>25</b>	<b>2</b>	<b>2</b>	<b>4</b>	<b>32</b>	<b>6</b>	<b>38</b>	<b>3</b>	<b>5</b>	<b>8</b>
Ciências da Saúde	19	4	23				18	7	25				32	6	38			
Odontologia										2	2	4				3	5	8
<b>Campus Laranjeiras</b>	<b>2</b>	<b>1</b>	<b>3</b>	<b>0</b>	<b>0</b>	<b>0</b>	<b>2</b>	<b>0</b>	<b>2</b>	<b>2</b>	<b>1</b>	<b>3</b>	<b>2</b>	<b>3</b>	<b>5</b>	<b>0</b>	<b>0</b>	<b>0</b>
Arqueologia	2	1	3				2		2	2	1	3	2	3	5			
<b>TOTAL DA UFS</b>	<b>506</b>	<b>421</b>	<b>927</b>	<b>64</b>	<b>85</b>	<b>149</b>	<b>534</b>	<b>465</b>	<b>999</b>	<b>96</b>	<b>73</b>	<b>169</b>	<b>451</b>	<b>369</b>	<b>820</b>	<b>98</b>	<b>95</b>	<b>193</b>

Fonte: Microdados da Pós-Graduação UFS, CEM D/SIDI

Situação posicional: término de cada período letivo

### 1.3.2 Alunos matriculados por curso e período

Curso	2018						2019						2020					
	1º período			2º período			1º período			2º período			1º período			2º período		
	Fem	Masc	Total	Fem	Masc	Total	Fem	Masc	Total	Fem	Masc	Total	Fem	Masc	Total	Fem	Masc	Total
<b>Mestrado Acadêmico</b>	<b>927</b>	<b>726</b>	<b>1.653</b>	<b>717</b>	<b>574</b>	<b>1.291</b>	<b>1.037</b>	<b>828</b>	<b>1.865</b>	<b>822</b>	<b>657</b>	<b>1.479</b>	<b>1.017</b>	<b>763</b>	<b>1.780</b>	<b>789</b>	<b>627</b>	<b>1.416</b>
<b>Campus São Cristóvão</b>	<b>804</b>	<b>690</b>	<b>1.494</b>	<b>605</b>	<b>540</b>	<b>1.145</b>	<b>907</b>	<b>786</b>	<b>1.693</b>	<b>699</b>	<b>611</b>	<b>1.310</b>	<b>877</b>	<b>699</b>	<b>1.576</b>	<b>677</b>	<b>567</b>	<b>1.244</b>
Administração	12	19	31	12	17	29	15	31	46	10	24	34	17	20	37	11	18	29
Agricultura e Biodiversidade	13	9	22	11	10	21	14	15	29	14	12	26	17	10	27	14	13	27
Antropologia	13	8	21	4	7	11	13	16	29	13	16	29	19	15	34	18	12	30
Biologia Parasitária	22	6	28	19	4	23	26	8	34	22	8	30	21	10	31	13	10	23
Biotecnologia em Recursos Naturais	10	4	14	12	2	14	15	2	17	19	2	21	23	5	28	21	5	26
Ciência da Computação	8	42	50	8	48	56	12	42	54	13	48	61	9	38	47	13	41	54
Ciência da Propriedade intelectual	18	18	36	13	25	38	18	25	43	12	18	30	18	22	40	15	14	29
Ciência e Engenharia de Materiais	8	22	30	7	12	19	17	22	39	16	14	30	20	22	42	13	18	31
Ciência e Tecnologia de Alimentos	38	10	48	21	5	26	40	15	55	27	10	37	41	13	54	14	6	20
Ciências da Nutrição	28	5	33	22	5	27	38	6	44	33	6	39	42	8	50	33	5	38
Ciências da Religião	4	14	18	4	12	16	7	19	26	4	14	18	8	21	29	8	15	23
Ciências Farmacêuticas	31	13	44	20	13	33	23	13	36	14	7	21	26	9	35	19	8	27
Ciências Fisiológicas	11	11	22	12	12	24	13	11	24	16	11	27	13	11	24	11	9	20
Comunicação	14	20	34	12	15	27	19	20	39	15	16	31	19	19	38	21	18	39
Desenvolvimento e Meio Ambiente	44	28	72	26	16	42	52	29	81	34	19	53	50	24	74	25	8	33
Direito	40	35	75	30	20	50	46	27	73	33	14	47	42	26	68	28	23	51
Ecologia e Conservação	11	17	28	9	12	21	15	13	28	8	11	19	11	15	26	11	7	18
Economia	12	13	25	8	10	18	13	15	28	7	10	17	10	17	27	8	12	20
Educação	50	24	74	36	20	56	57	29	86	36	23	59	33	22	55	44	17	61
Educação Física	47	39	86	29	28	57	34	41	75	16	27	43	31	28	59	22	27	49
Engenharia Civil	13	20	33	12	13	25	14	21	35	18	24	42	20	26	46	17	16	33
Engenharia e Ciências Ambientais	12	6	18	10	6	16	15	8	23	12	3	15	12	6	18	6	3	9
Engenharia Elétrica	2	17	19	2	13	15	3	22	25	2	17	19	3	19	22	2	16	18
Engenharia Química	28	35	63	18	19	37	31	34	65	20	24	44	19	29	48	16	23	39
Ensino de Ciências e Matemática	46	22	68	33	17	50	52	19	71	35	7	42	52	12	64	35	7	42
Filosofia	4	19	23	4	13	17	7	27	34	4	20	24	10	25	35	8	21	29
Física	11	28	39	6	18	24	8	19	27	5	17	22	7	26	33	11	24	35
Geociências e Análise de Bacias	8	21	29	8	19	27	11	26	37	5	21	26	4	14	18	4	13	17
Geografia	18	17	35	10	15	25	16	18	34	6	11	17	20	20	40	16	14	30

## Alunos matriculados por curso e período

(continuação)

Curso	2018						2019						2020					
	1º período			2º período			1º período			2º período			1º período			2º período		
	Fem	Masc	Total	Fem	Masc	Total	Fem	Masc	Total	Fem	Masc	Total	Fem	Masc	Total	Fem	Masc	Total
<b>Mestrado Acadêmico</b>	<b>927</b>	<b>726</b>	<b>1.653</b>	<b>717</b>	<b>574</b>	<b>1.291</b>	<b>1.037</b>	<b>828</b>	<b>1.865</b>	<b>822</b>	<b>657</b>	<b>1.479</b>	<b>1.017</b>	<b>763</b>	<b>1.780</b>	<b>789</b>	<b>627</b>	<b>1.416</b>
<b>Campus São Cristóvão</b>	<b>804</b>	<b>690</b>	<b>1.494</b>	<b>605</b>	<b>540</b>	<b>1.145</b>	<b>907</b>	<b>786</b>	<b>1.693</b>	<b>699</b>	<b>611</b>	<b>1.310</b>	<b>877</b>	<b>699</b>	<b>1.576</b>	<b>677</b>	<b>567</b>	<b>1.244</b>
História	29	17	46	19	11	30	27	20	47	16	17	33	19	22	41	16	22	38
Interdisciplinar em Cinema e Narrativas Sociais	11	17	28	7	9	16	13	20	33	13	19	32	19	19	38	16	18	34
Interdisciplinar em Culturas Populares	4	3	7	4	3	7	11	7	18	10	7	17	14	11	25	14	11	25
Letras	50	15	65	42	13	55	61	26	87	52	20	72	63	26	89	44	22	66
Matemática	5	8	13	4	9	13	6	19	25	4	16	20	6	15	21	9	22	31
Psicologia	31	19	50	30	17	47	40	19	59	34	14	48	42	16	58	26	12	38
Psicologia Social	12	3	15	9	2	11												
Química	17	18	35	17	14	31	23	22	45	26	24	50	22	18	40	19	17	36
Recursos Hídricos	13	19	32	9	13	22	21	26	47	17	14	31	20	17	37	8	7	15
Serviço Social	24	2	26	20	2	22	31	4	35	27	4	31	29	3	32	27	3	30
Sociologia	17	15	32	11	10	21	15	19	34	14	12	26	12	15	27	7	3	10
Zootecnia	15	12	27	15	11	26	15	11	26	17	10	27	14	5	19	14	7	21
<b>Campus Aracaju</b>	<b>89</b>	<b>23</b>	<b>112</b>	<b>83</b>	<b>21</b>	<b>104</b>	<b>95</b>	<b>26</b>	<b>121</b>	<b>83</b>	<b>22</b>	<b>105</b>	<b>81</b>	<b>30</b>	<b>111</b>	<b>64</b>	<b>31</b>	<b>95</b>
Ciências da Saúde	52	8	60	49	8	57	40	9	49	42	9	51	37	12	49	30	13	43
Enfermagem	20		20	20		20	33	5	38	26	5	31	31	12	43	20	12	32
Odontologia	17	15	32	14	13	27	22	12	34	15	8	23	13	6	19	14	6	20
<b>Campus Itabaiana</b>													<b>14</b>	<b>9</b>	<b>23</b>	<b>14</b>	<b>9</b>	<b>23</b>
Ciências Naturais													14	9	23	14	9	23
<b>Campus Laranjeiras</b>	<b>5</b>	<b>5</b>	<b>10</b>	<b>5</b>	<b>4</b>	<b>9</b>	<b>11</b>	<b>10</b>	<b>21</b>	<b>15</b>	<b>17</b>	<b>32</b>	<b>18</b>	<b>16</b>	<b>34</b>	<b>14</b>	<b>13</b>	<b>27</b>
Arqueologia	5	5	10	5	4	9	11	10	21	15	17	32	18	16	34	14	13	27
<b>Campus Lagarto</b>	<b>29</b>	<b>8</b>	<b>37</b>	<b>24</b>	<b>9</b>	<b>33</b>	<b>24</b>	<b>6</b>	<b>30</b>	<b>25</b>	<b>7</b>	<b>32</b>	<b>27</b>	<b>9</b>	<b>36</b>	<b>20</b>	<b>7</b>	<b>27</b>
Ciências Aplicadas à Saúde	29	8	37	24	9	33	24	6	30	25	7	32	27	9	36	20	7	27
<b>Mestrado Profissional</b>	<b>114</b>	<b>138</b>	<b>252</b>	<b>110</b>	<b>123</b>	<b>233</b>	<b>159</b>	<b>164</b>	<b>323</b>	<b>158</b>	<b>138</b>	<b>296</b>	<b>172</b>	<b>157</b>	<b>329</b>	<b>148</b>	<b>126</b>	<b>274</b>
<b>Campus São Cristóvão</b>	<b>91</b>	<b>126</b>	<b>217</b>	<b>88</b>	<b>111</b>	<b>199</b>	<b>131</b>	<b>151</b>	<b>282</b>	<b>120</b>	<b>121</b>	<b>241</b>	<b>137</b>	<b>140</b>	<b>277</b>	<b>110</b>	<b>114</b>	<b>224</b>
Administração Pública	5	4	9	4	3	7	4	3	7	3	9	12	3	8	11	3	8	11
Ciências Ambientais	16	13	29	8	8	16	16	16	32	10	11	21	27	18	45	20	13	33
Desenv. Regional e Gestão de Empreend. Locais				8	10	18												
Economia							11	14	25	11	13	24	17	22	39	17	22	39
Ensino de Física	6	14	20	6	13	19	9	18	27	7	18	25	6	23	29	4	17	21
Ensino de História	15	19	34	8	12	20	15	24	39	14	22	36	27	30	57	18	20	38
Gestão da Informação e do Conhecimento	12	4	16	23	11	34	23	11	34	36	15	51	22	12	34	26	19	45



## Alunos matriculados por curso e período

(continuação)

Curso	2018						2019						2020					
	1º período			2º período			1º período			2º período			1º período			2º período		
	Fem	Masc	Total	Fem	Masc	Total	Fem	Masc	Total	Fem	Masc	Total	Fem	Masc	Total	Fem	Masc	Total
<b>Mestrado Profissional</b>	<b>114</b>	<b>138</b>	<b>252</b>	<b>110</b>	<b>123</b>	<b>233</b>	<b>159</b>	<b>164</b>	<b>323</b>	<b>158</b>	<b>138</b>	<b>296</b>	<b>172</b>	<b>157</b>	<b>329</b>	<b>148</b>	<b>126</b>	<b>274</b>
<b>Campus São Cristóvão</b>	<b>91</b>	<b>126</b>	<b>217</b>	<b>88</b>	<b>111</b>	<b>199</b>	<b>131</b>	<b>151</b>	<b>282</b>	<b>120</b>	<b>121</b>	<b>241</b>	<b>137</b>	<b>140</b>	<b>277</b>	<b>110</b>	<b>114</b>	<b>224</b>
Letras	22	9	31	20	9	29	39	12	51	29	10	39	28	10	38	17	2	19
Matemática	15	63	78	11	45	56	14	53	67	10	23	33	7	17	24	5	13	18
<b>Campus Itabaiana</b>	<b>23</b>	<b>12</b>	<b>35</b>	<b>22</b>	<b>12</b>	<b>34</b>	<b>28</b>	<b>13</b>	<b>41</b>	<b>25</b>	<b>10</b>	<b>35</b>	<b>22</b>	<b>10</b>	<b>32</b>	<b>15</b>	<b>3</b>	<b>18</b>
Letras	23	12	35	22	12	34	28	13	41	25	10	35	22	10	32	15	3	18
<b>Campus Aracaju</b>									<b>13</b>	<b>7</b>	<b>20</b>		<b>13</b>	<b>7</b>	<b>20</b>	<b>23</b>	<b>9</b>	<b>32</b>
Gestão e Inovação Tecnológica em Saúde									13	7	20		13	7	20	23	9	32
<b>Doutorado</b>	<b>410</b>	<b>281</b>	<b>691</b>	<b>348</b>	<b>242</b>	<b>590</b>	<b>460</b>	<b>343</b>	<b>803</b>	<b>396</b>	<b>293</b>	<b>689</b>	<b>463</b>	<b>343</b>	<b>806</b>	<b>456</b>	<b>330</b>	<b>786</b>
<b>Campus São Cristóvão</b>	<b>309</b>	<b>248</b>	<b>557</b>	<b>282</b>	<b>214</b>	<b>496</b>	<b>380</b>	<b>309</b>	<b>689</b>	<b>318</b>	<b>265</b>	<b>583</b>	<b>356</b>	<b>306</b>	<b>662</b>	<b>332</b>	<b>290</b>	<b>622</b>
Agricultura e Biodiversidade	18	13	31	19	12	31	24	14	38	23	14	37	21	9	30	20	8	28
Biotecnologia - RENORBIO	34	12	46	39	13	52	36	14	50	32	13	45	36	12	48	33	10	43
Ciência da Propriedade Intelectual	23	28	51	22	28	50	26	34	60	27	26	53	24	40	64	19	31	50
Ciência e Engenharia de Materiais	17	22	39	14	18	32	19	29	48	17	19	36	18	24	42	16	23	39
Ciências Farmacêuticas	26	9	35	21	9	30	26	11	37	23	10	33	26	9	35	19	8	27
Ciências Fisiológicas	17	19	36	19	18	37	23	16	39	16	14	30	18	14	32	18	11	29
Desenvolvimento e Meio Ambiente	15	14	29	12	9	21	26	20	46	19	12	31	19	16	35	18	16	34
Ecologia Conservação	13	4	17	13	4	17	15	6	21	15	6	21	16	7	23	17	9	26
Educação	66	29	95	57	24	81	80	35	115	66	28	94	65	27	92	73	33	106
Filosofia							1	20	21	1	20	21	4	27	31	4	27	31
Física	16	39	55	15	33	48	16	38	54	10	37	47	11	38	49	6	34	40
Geografia	23	20	43	12	12	24	20	20	40	15	15	30	19	17	36	16	15	31
Letras	12	9	21	11	9	20	24	12	36	23	11	34	34	21	55	32	20	52
Psicologia							10	3	13	10	3	13	16	10	26	16	10	26
Química	11	10	21	11	5	16	13	8	21	7	8	15	10	6	16	7	8	15
Sociologia	18	20	38	17	20	37	21	29	50	14	29	43	19	29	48	18	27	45
<b>Campus Aracaju</b>	<b>93</b>	<b>27</b>	<b>120</b>	<b>53</b>	<b>21</b>	<b>74</b>	<b>68</b>	<b>28</b>	<b>96</b>	<b>65</b>	<b>22</b>	<b>87</b>	<b>95</b>	<b>30</b>	<b>125</b>	<b>114</b>	<b>34</b>	<b>148</b>
Ciências da Saúde	93	27	120	53	21	74	68	28	96	63	20	83	93	28	121	109	27	136
Odontologia									2	2	4		2	2	4	5	7	12
<b>Campus Laranjeiras</b>	<b>8</b>	<b>6</b>	<b>14</b>	<b>13</b>	<b>7</b>	<b>20</b>	<b>12</b>	<b>6</b>	<b>18</b>	<b>13</b>	<b>6</b>	<b>19</b>	<b>12</b>	<b>7</b>	<b>19</b>	<b>10</b>	<b>6</b>	<b>16</b>
Arqueologia	8	6	14	13	7	20	12	6	18	13	6	19	12	7	19	10	6	16
<b>TOTAL DA UFS</b>	<b>1.451</b>	<b>1.145</b>	<b>2.596</b>	<b>1.175</b>	<b>939</b>	<b>2.114</b>	<b>1.656</b>	<b>1.335</b>	<b>2.991</b>	<b>1.376</b>	<b>1.088</b>	<b>2.464</b>	<b>1.652</b>	<b>1.263</b>	<b>2.915</b>	<b>1.393</b>	<b>1.083</b>	<b>2.476</b>

Fonte: Microdados da Pós-Graduação UFS, CEMDI/SIDI

Situação posicional: término de cada período letivo

### 1.3.3 Alunos diplomados por curso e período

Curso	2018						2019						2020					
	1º período			2º período			1º período			2º período			1º período			2º período		
	Fem	Masc	Total	Fem	Masc	Total	Fem	Masc	Total	Fem	Masc	Total	Fem	Masc	Total	Fem	Masc	Total
<b>Mestrado Acadêmico</b>	<b>215</b>	<b>144</b>	<b>359</b>	<b>77</b>	<b>65</b>	<b>142</b>	<b>201</b>	<b>137</b>	<b>338</b>	<b>103</b>	<b>70</b>	<b>173</b>	<b>180</b>	<b>120</b>	<b>300</b>	<b>87</b>	<b>64</b>	<b>151</b>
<b>Campus São Cristóvão</b>	<b>187</b>	<b>134</b>	<b>321</b>	<b>54</b>	<b>60</b>	<b>114</b>	<b>178</b>	<b>130</b>	<b>308</b>	<b>74</b>	<b>65</b>	<b>139</b>	<b>151</b>	<b>115</b>	<b>266</b>	<b>78</b>	<b>58</b>	<b>136</b>
Administração	5	4	9	3		3	4	4	8	2	3	5	4	8	12	1	3	4
Agricultura e Biodiversidade	2	1	3	1		1	5	3	8		1	1	3	1	4	2		2
Antropologia	3		3	1		1				2	3	5	2		2	2	2	4
Biologia Parasitária	4	2	6	3	1	4	4		4	1		1	8	1	9	1	2	3
Biotecnologia em Recursos Naturais		1	1	1		1		1	1	3		3	2		2	1		1
Ciência da Computação		10	10	1	11	12	1	5	6	3	11	14		2	2	3	11	14
Ciência da Propriedade intelectual	4	3	7	2	6	8	2	5	7	1	2	3	4	6	10	4	6	10
Ciência e Engenharia de Materiais	1	3	4	1	4	5		3	3				3	3	6	1		1
Ciência e Tecnologia de Alimentos	5	1	6	1		1	10	5	15	1		1	12	2	14	1		1
Ciências da Nutrição	4		4	2		2	1		1	5		5	5		5	2		2
Ciências da Religião	2	3	5		1	1	3	5	8					5	5			
Ciências Farmacêuticas	9	2	11	1	1	2	5	2	7	1		1	3	1	4	1	2	3
Ciências Fisiológicas	3	2	5	1	2	3	1	1	2	4	3	7	1		1	2	1	3
Comunicação	1	7	8		2	2	3	6	9	1	3	4	1		1	5	2	7
Desenvolvimento e Meio Ambiente	10	3	13	3	4	7	16	6	22	6	3	9	10	10	20		1	1
Direito	4	10	14	1	2	3	11	9	20	1	1	2	9	2	11	1		1
Ecologia e Conservação	8	4	12	1	2	3	6	1	7					4	4	1		1
Economia	3	3	6	1		1	3	4	7	1	1	2	1	4	5			
Educação	24	6	30				17	6	23	4	2	6	7	8	15	4	1	5
Educação Física	15	9	24	2		2	6	8	14	2	5	7	9	5	14	6	5	11
Engenharia Civil	2	2	4	1		1	3	2	5	1	2	3	5	6	11	3	1	4
Engenharia e Ciências Ambientais							2	2	4	1	1	2	5		5			
Engenharia Química	3	6	9	2	1	3	5	4	9	1	1	2	2	3	5			
Engenharia Elétrica		2	2		1	1	1	3	4		2	2	1	3	4		1	1
Ensino de Ciências e Matemática	20	6	26	1	3	4	15	9	24	4		4	13	5	18	1		1
Filosofia		4	4				1	5	6				1	1	2	1	2	3
Física	5	10	15		4	4	1	5	6		1	1	1	4	5	1		1
Geociências e Análise de Bacias					4	4	6	4	10		2	2	1	4	5	1	2	3
Geografia	8	3	11	1	3	4	6	2	8	1	1	2	4	4	8	1		1

## Alunos diplomados por curso e período

(continuação)

Curso	2018						2019						2020					
	1º período			2º período			1º período			2º período			1º período			2º período		
	Fem	Masc	Total	Fem	Masc	Total	Fem	Masc	Total	Fem	Masc	Total	Fem	Masc	Total	Fem	Masc	Total
<b>Mestrado Acadêmico</b>	<b>215</b>	<b>144</b>	<b>359</b>	<b>77</b>	<b>65</b>	<b>142</b>	<b>201</b>	<b>137</b>	<b>338</b>	<b>103</b>	<b>70</b>	<b>173</b>	<b>180</b>	<b>120</b>	<b>300</b>	<b>87</b>	<b>64</b>	<b>151</b>
<b>Campus São Cristóvão</b>	<b>187</b>	<b>134</b>	<b>321</b>	<b>54</b>	<b>60</b>	<b>114</b>	<b>178</b>	<b>130</b>	<b>308</b>	<b>74</b>	<b>65</b>	<b>139</b>	<b>151</b>	<b>115</b>	<b>266</b>	<b>78</b>	<b>58</b>	<b>136</b>
História	9	6	15	1		1	11	2	13	1	2	3	4	2	6	1	3	4
Interdisciplinar em Cinema e Narrativas Sociais	2	6	8	2	2	4				1	2	3	1		1	1	1	2
Interdisciplinar em Culturas Populares							1	1	2	1	1	2				1	1	2
Letras	10	5	15	6		6	10	3	13	4	1	5	13	5	18	13	4	17
Matemática	2	1	3		1	1	2	1	3	1		1		3	3		1	1
Psicologia				2		2	2	2	4	9	2	11	7	3	10	3	4	7
Psicologia Social	5	1	6	8	2	10												
Química	2	2	4				3		3	3	4	7	2	3	5	1		1
Recursos Hídricos	2	1	3		1	1	2	4	6		1	1	4	2	6	1	1	2
Serviço Social	7		7	2	1	3	2		2	5	1	6	2	1	3	8		8
Sociologia	1	3	4	2		2	2	6	8	1	1	2		3	3	1		1
Zootecnia	2	2	4		1	1	5	1	6	2	2	4	1	1	2	2	1	3
<b>Campus Aracaju</b>	<b>20</b>	<b>6</b>	<b>26</b>	<b>16</b>	<b>3</b>	<b>19</b>	<b>17</b>	<b>4</b>	<b>21</b>	<b>25</b>	<b>3</b>	<b>28</b>	<b>20</b>	<b>2</b>	<b>22</b>	<b>6</b>	<b>4</b>	<b>10</b>
Ciências da Saúde	11	2	13	13	1	14	5	1	6	18	2	20	8	1	9	5	3	8
Enfermagem	5	2	7	2		2	8		8	5		5	7		7		1	1
Odontologia	4	2	6	1	2	3	4	3	7	2	1	3	5	1	6	1		1
<b>Campus Itabaiana</b>																		
Ciências Naturais																		
<b>Campus Laranjeiras</b>	<b>1</b>	<b>3</b>	<b>4</b>	<b>2</b>	<b>0</b>	<b>2</b>	<b>0</b>	<b>0</b>	<b>0</b>	<b>1</b>	<b>1</b>	<b>2</b>	<b>2</b>	<b>0</b>	<b>2</b>	<b>1</b>	<b>2</b>	<b>3</b>
Arqueologia	1	3	4	2		2				1	1	2	2		2	1	2	3
<b>Campus Lagarto</b>	<b>7</b>	<b>1</b>	<b>8</b>	<b>5</b>	<b>2</b>	<b>7</b>	<b>6</b>	<b>3</b>	<b>9</b>	<b>3</b>	<b>1</b>	<b>4</b>	<b>7</b>	<b>3</b>	<b>10</b>	<b>2</b>	<b>0</b>	<b>2</b>
Ciências Aplicada à Saúde	7	1	8	5	2	7	6	3	9	3	1	4	7	3	10	2		2
<b>Mestrado Profissional</b>	<b>20</b>	<b>13</b>	<b>33</b>	<b>15</b>	<b>16</b>	<b>31</b>	<b>28</b>	<b>15</b>	<b>43</b>	<b>18</b>	<b>10</b>	<b>28</b>	<b>26</b>	<b>29</b>	<b>55</b>	<b>16</b>	<b>17</b>	<b>33</b>
<b>Campus São Cristóvão</b>	<b>11</b>	<b>11</b>	<b>22</b>	<b>12</b>	<b>15</b>	<b>27</b>	<b>21</b>	<b>13</b>	<b>25</b>	<b>16</b>	<b>9</b>	<b>25</b>	<b>17</b>	<b>23</b>	<b>40</b>	<b>14</b>	<b>15</b>	<b>22</b>
Administração Pública	1	4	5				4	3	7							1		1
Ciências Ambientais				6	4	10				1	2	3	5	4	9	1	1	2
Desenv. Regional e Gestão de Empreend. Locais																		
Economia																2	5	
Ensino de Física				1	1	2				3	1	4		4	4		2	2
Ensino de História	3	1	4	3	3	6				1		1	6	7	13	1		1

## Alunos diplomados por curso e período

(continuação)

Curso	2018						2019						2020					
	1º período			2º período			1º período			2º período			1º período			2º período		
	Fem	Masc	Total	Fem	Masc	Total	Fem	Masc	Total	Fem	Masc	Total	Fem	Masc	Total	Fem	Masc	Total
<b>Mestrado Profissional</b>	<b>20</b>	<b>13</b>	<b>33</b>	<b>15</b>	<b>16</b>	<b>31</b>	<b>28</b>	<b>15</b>	<b>43</b>	<b>18</b>	<b>10</b>	<b>28</b>	<b>26</b>	<b>29</b>	<b>55</b>	<b>16</b>	<b>17</b>	<b>33</b>
<b>Campus São Cristóvão</b>	<b>11</b>	<b>11</b>	<b>22</b>	<b>12</b>	<b>15</b>	<b>27</b>	<b>21</b>	<b>13</b>	<b>25</b>	<b>16</b>	<b>9</b>	<b>25</b>	<b>17</b>	<b>23</b>	<b>40</b>	<b>14</b>	<b>15</b>	<b>22</b>
Gestão da Informação e do Conhecimento							7	2		4	2	6	1	1	2	8	6	14
Letras	7	3	10	1		1	8	2	10	6	1	7	5	6	11	1		1
Matemática		3	3	1	7	8	2	6	8	1	3	4		1	1		1	1
<b>Campus Itabaiana</b>	<b>9</b>	<b>2</b>	<b>11</b>	<b>3</b>	<b>1</b>	<b>4</b>	<b>7</b>	<b>2</b>	<b>9</b>	<b>2</b>	<b>1</b>	<b>3</b>	<b>9</b>	<b>6</b>	<b>15</b>	<b>2</b>	<b>2</b>	<b>4</b>
Letras	9	2	11	3	1	4	7	2	9	2	1	3	9	6	15	2	2	4
<b>Campus Aracaju</b>	<b>0</b>	<b>0</b>	<b>0</b>	<b>0</b>	<b>0</b>	<b>0</b>	<b>0</b>	<b>0</b>	<b>0</b>	<b>0</b>	<b>0</b>	<b>0</b>	<b>0</b>	<b>0</b>	<b>0</b>	<b>0</b>	<b>0</b>	<b>0</b>
Gestão e Inovação Tecnológica em Saúde																		
<b>Doutorado</b>	<b>51</b>	<b>32</b>	<b>83</b>	<b>27</b>	<b>23</b>	<b>50</b>	<b>64</b>	<b>39</b>	<b>103</b>	<b>29</b>	<b>18</b>	<b>47</b>	<b>46</b>	<b>34</b>	<b>80</b>	<b>26</b>	<b>18</b>	<b>44</b>
<b>Campus São Cristóvão</b>	<b>34</b>	<b>26</b>	<b>60</b>	<b>19</b>	<b>17</b>	<b>36</b>	<b>58</b>	<b>34</b>	<b>92</b>	<b>19</b>	<b>15</b>	<b>34</b>	<b>33</b>	<b>28</b>	<b>61</b>	<b>16</b>	<b>18</b>	<b>31</b>
Agricultura e Biodiversidade	6	1	7				4	1	5	4	2	6	2	1	3		1	1
Biotecnologia - RENORBIO	2	1	3	3		3	6	1	7	1	1	2	2		2	2	3	5
Ciência da Propriedade Intelectual		4	4	1	2	3	2	2	4	5	2	7	4	6	10	3	5	8
Ciência e Engenharia de Materiais	1	1	2	1	2	3	1	4	5				3	1	4	1	1	2
Ciências Farmacêuticas							2		2	1		1	2	1	3	1		1
Ciências Fisiológicas	1	2	3	2		2	8	2	10		2	2	1	2	3		1	1
Desenvolvimento e Meio Ambiente	8	4	12	2	3	5	8	8	16	4	2	6						
Ecologia Conservação																		
Educação	9	6	15	4	5	9	13	6	19	2	1	3	10	5	15	7	1	8
Filosofia																		
Física	1	3	4	1	2	3	2	3	5		3	3	3	4	7		2	2
Geografia	5	1	6	5	2	7	5	4	9	2	1	3	1	4	5			
Letras																1	2	
Psicologia																		
Química		1	1				3	2	5				1		1			
Sociologia	1	2	3		1	1	4	1	5		1	1	4	4	8	1	2	3
<b>Campus Aracaju</b>	<b>17</b>	<b>6</b>	<b>23</b>	<b>5</b>	<b>5</b>	<b>10</b>	<b>4</b>	<b>5</b>	<b>9</b>	<b>9</b>	<b>3</b>	<b>12</b>	<b>12</b>	<b>6</b>	<b>18</b>	<b>10</b>	<b>0</b>	<b>10</b>
Ciências da Saúde	17	6	23	5	5	10	4	5	9	9	3	12	12	6	18	10		10
Odontologia																		
<b>Campus Laranjeiras</b>	<b>0</b>	<b>0</b>	<b>0</b>	<b>3</b>	<b>1</b>	<b>4</b>	<b>2</b>	<b>0</b>	<b>2</b>	<b>1</b>	<b>0</b>	<b>1</b>	<b>1</b>	<b>0</b>	<b>1</b>	<b>0</b>	<b>0</b>	<b>0</b>
Arqueologia				3	1	4	2		2	1		1	1		1			
<b>TOTAL DA UFS</b>	<b>286</b>	<b>189</b>	<b>475</b>	<b>119</b>	<b>104</b>	<b>223</b>	<b>293</b>	<b>191</b>	<b>484</b>	<b>150</b>	<b>98</b>	<b>248</b>	<b>252</b>	<b>183</b>	<b>435</b>	<b>129</b>	<b>99</b>	<b>228</b>

Fonte: Microdados da Pós-Graduação UFS, CEMDI/SIDI

Situação posicional: término de cada período letivo

### 1.3.4 Alunos evadidos por curso e período

Curso	2018						2019						2020						
	1º período			2º período			1º período			2º período			1º período			2º período			
	Fem	Masc	Total	Fem	Masc	Total	Fem	Masc	Total	Fem	Masc	Total	Fem	Masc	Total	Fem	Masc	Total	
<b>Mestrado Acadêmico</b>	<b>31</b>	<b>49</b>	<b>80</b>	<b>40</b>	<b>45</b>	<b>85</b>	<b>23</b>	<b>29</b>	<b>52</b>	<b>23</b>	<b>38</b>	<b>61</b>	<b>20</b>	<b>35</b>	<b>55</b>	<b>20</b>	<b>31</b>	<b>51</b>	
<b>Campus São Cristóvão</b>	<b>29</b>	<b>49</b>	<b>78</b>	<b>39</b>	<b>42</b>	<b>81</b>	<b>19</b>	<b>29</b>	<b>48</b>	<b>21</b>	<b>38</b>	<b>59</b>	<b>19</b>	<b>34</b>	<b>53</b>	<b>20</b>	<b>31</b>	<b>51</b>	
Administração	1	2	3		1	1		1	1		1	1		1	1				
Agricultura e Biodiversidade			1	1				1	1									1	1
Antropologia				1	1	2					1	1		1	1			1	1
Biologia Parasitária				1		1				1	1	2						1	1
Biotecnologia em Recursos Naturais					1	1		1	1									1	1
Ciência da Computação	1	3	4		5	5		4	4	2	2	4		5	5			4	4
Ciência da Propriedade intelectual	1	1	2	2	1	3	1	1	2		1	1	1	1	1	2			
Ciência e Engenharia de Materiais	1	1	2	2	9	11	2	6	8	1		1	2	2	4	2			2
Ciência e Tecnologia de Alimentos	3	2	5	2		2							1		1				
Ciências da Nutrição				1		1	2		2	1		1							
Ciências da Religião					1	1					1	1		1	1			2	2
Ciências Farmacêuticas							1	1	2					1	1				
Ciências Fisiológicas		1	1																
Comunicação	1	2	3	2	3	5	2	2	4				1	1	2	1	2	3	
Desenvolvimento e Meio Ambiente	1	2	3	1	1	2					1	1	1	1	2	4			4
Direito	7	15	22		2	2	1	1	2	2		2		1	1				
Ecologia e Conservação				1		1													
Economia	1	1	2								1	1						1	1
Educação	1	1	2		1	1							1	1	2				
Educação Física				1		1	3	1	4	2	7	9		1	1				
Engenharia Civil	1	4	5		1	1				1	1	2		2	2			5	5
Engenharia e Ciências Ambientais				2		2		1	1	1		1						1	1
Engenharia Elétrica					2	2					4	4		1	1			1	1
Engenharia Química	2	2	4	4	1	5	1	4	5	6	6	12	2	2	4			2	2
Ensino de Ciências e Matemática	4	1	5		1	1	1		1		1	1	2		2				
Filosofia		2	2		1	1					2	2						1	1
Física		2	2	5	5	10		1	1		3	3		2	2	3	5	8	
Geociências e Análise de Bacias		1	1											2	2				
Geografia	1		1		1	1													

## Alunos evadidos por curso e período

(continuação)

Curso	2018						2019						2020					
	1º período			2º período			1º período			2º período			1º período			2º período		
	Fem	Masc	Total	Fem	Masc	Total	Fem	Masc	Total	Fem	Masc	Total	Fem	Masc	Total	Fem	Masc	Total
<b>Mestrado Acadêmico</b>	31	49	80	40	45	85	23	29	52	23	38	61	20	35	55	20	31	51
<b>Campus São Cristóvão</b>	29	49	78	39	42	81	19	29	48	21	38	59	19	34	53	20	31	51
História	1	1	2	1		1												
Interdisciplinar em Cinema e Narrativas Sociais							1		1							1	1	2
Interdisciplinar em Culturas Populares																1		1
Letras	1	1	2	5	1	6		1	1	1	1	2	3	1	4			
Matemática	1	1	2	1	2	3		2	2	2	1	3		6	6	1	1	2
Psicologia																2		2
Psicologia Social																		
Química		1	1	1	1	2	2		2				3	1	4			
Recursos Hídricos				1		1						3	3					
Serviço Social				1		1	2		2	1		1	1		1	2		2
Sociologia		1	1	1		1		1	1				1		1		1	1
Zootecnia				3		3										3		3
<b>Campus Aracaju</b>	1	0	1	0	2	2	3	0	3	2	0	2	0	0	0	0	0	0
Ciências da Saúde					1	1	2		2									
Enfermagem							1		1									
Odontologia	1		1		1	1				2		2						
<b>Campus Itabaiana</b>													0	0	0	0	0	0
Ciências Naturais																		
<b>Campus Laranjeiras</b>	1	0	1	1	1	2	0	0	0	0	0	0	0	1	1	0	0	0
Arqueologia	1		1	1	1	2								1	1			
<b>Campus Lagarto</b>	0	0	0	0	0	0	1	0	1	0	0	0	1	0	1	0	0	0
Ciências Aplicadas a Saúde							1		1				1		1			
<b>Mestrado Profissional</b>	4	16	20	11	25	36	6	16	22	7	20	27	5	3	8	5	15	20
<b>Campus São Cristóvão</b>	4	16	20	9	25	34	6	16	22	7	20	27	5	3	8	4	15	19
Administração Pública	1	4	5															
Ciências Ambientais	3	4	7	1	1	2	1	1	2	1		1						
Desenv. Regional e Gestão de Empreend. Locais																		
Economia							1		1	1	1	2	1		1	1	2	3
Ensino de Física					2	2		1	1					1	1	2	6	8
Ensino de História					2	2		1	1	1	2	3	1		1	1		1

## Alunos evadidos por curso e período

Curso	2018						2019						2020						
	1º período			2º período			1º período			2º período			1º período			2º período			
	Fem	Masc	Total	Fem	Masc	Total	Fem	Masc	Total	Fem	Masc	Total	Fem	Masc	Total	Fem	Masc	Total	
<b>Mestrado Profissional</b>	4	16	20	11	25	36	6	16	22	7	20	27	5	3	8	5	15	20	
<b>Campus São Cristóvão</b>	4	16	20	9	25	34	6	16	22	7	20	27	5	3	8	4	15	19	
Gestão da Informação e do Conhecimento										2		2					2	2	
Letras				1		1	4	2	6					1	1				
Matemática			8	8	7	20	27		11	11	2	17	19	3	1	4		5	5
<b>Campus Itabaiana</b>	0	0	0	2	0	2	0	0	0	0	0	0	0	0	0	0	0	0	
Letras				2		2													
<b>Campus Aracaju</b>	0	0	0	0	0	0	0	0	0	0	0	0	0	0	0	1	0	1	
Gestão e Inovação Tecnológica em Saúde																1		1	
<b>Doutorado</b>	5	3	8	10	13	23	6	6	12	6	3	9	3	12	15	2	7	9	
<b>Campus São Cristóvão</b>	5	3	8	8	12	20	5	6	11	4	3	7	2	11	13	2	6	8	
Agricultura e Biodiversidade			1	1										1	1		1	1	
Biotecnologia - RENORBIO	1		1	3	1	4	1		1	1	1	2	1		1				
Ciência da Propriedade Intelectual				1	2	3		1	1					4	4	1		1	
Ciência e Engenharia de Materiais	2	1	3	1	4	5		3	3	1		1		1	1				
Ciências Farmacêuticas							3	2	5	1		1							
Ciências Fisiológicas					1	1													
Ciências da Saúde																			
Desenvolvimento e Meio Ambiente																			
Ecologia Conservação					1	1				1		1	1		1				
Educação	1		1											1	1				
Filosofia														1	1				
Física	1	1	2	2	1	3								1	1		3	3	
Geografia					1	1													
Letras														1	1				
Química				1	1	2	1		1		2	2		1	1	1	1	2	
Sociologia																		1	1
<b>Campus Aracaju</b>	0	0	0	1	0	1	1	0	1	2	0	2	0	0	0	0	1	1	
Ciências da Saúde				1		1	1		1		2	2							
Odontologia																		1	1
<b>Campus Laranjeiras</b>	0	0	0	1	1	2	0	0	0	0	0	0	1	1	2	0	0	0	
Arqueologia				1	1	2							1	1	2				
<b>TOTAL DA UFS</b>	<b>40</b>	<b>68</b>	<b>108</b>	<b>61</b>	<b>83</b>	<b>144</b>	<b>35</b>	<b>51</b>	<b>86</b>	<b>36</b>	<b>61</b>	<b>97</b>	<b>28</b>	<b>50</b>	<b>78</b>	<b>27</b>	<b>53</b>	<b>80</b>	

Fonte: Microdados da Pós-Graduação UFS, CEM DI/SIDI

Situação posicional: término de cada período letivo

## **1.4 Residência Médica e Residência Multiprofissional**

1.4.1 Oferta de vagas por curso na Residência Médica

1.4.2 Dados acadêmicos da Residência Médica

1.4.3 Oferta de vagas por curso na Residência Multiprofissional

1.4.4 Dados acadêmicos da Residência Multiprofissional

1.4.5 Número de cursos de pós-graduação e residência médica

1.4.6 Ensino de pós-graduação em gráfico



### 1.4.1 Oferta de vagas por curso na Residência Médica

Cursos de Residência Médica	2018			2019			2020		
	Vagas ofertadas	Candidatos inscritos	Relação candidato/vaga	Vagas ofertadas	Candidatos inscritos	Relação candidato/vaga	Vagas ofertadas	Candidatos inscritos	Relação candidato/vaga
<b>Aracaju</b>	<b>69</b>	<b>283</b>	<b>4,1</b>	<b>76</b>	<b>285</b>	<b>3,8</b>	<b>79</b>	<b>405</b>	<b>5,1</b>
Anestesiologia	3	22	7,3	3	28	9,3	3	41	13,7
Cirurgia do Aparelho Digestivo	2	5	2,5	2	5	2,5	2	4	2,0
Cirurgia Básica				9	22	2,4			
Cirurgia Geral	10	36	3,6	2	5	2,5	2	11	5,5
Cirurgia Plástica	2	5	2,5	2	8	4,0	2	16	8,0
Clínica Médica	10	42	4,2	10	43	4,3	10	59	5,9
Coloproctologia	1	2	2,0	1	2	2,0	1	8	8,0
Dermatologia	3	31	10,3	3	43	14,3	3	54	18,0
Endocrinologia e Metabologia	3	8	2,7	3	9	3,0	3	9	3,0
Infectologia	2	4	2,0	2	3	1,5	2	5	2,5
Mastologia				2	5	2,5	2	2	1,0
Medicina da Família e Comunidade				3	1	0,3	3	4	1,3
Medicina Intensiva	4		0,0	2		0,0	2		0,0
Nefrologia	1	1	1,0	2	2	1,0	2	2	1,0
Neurologia	2	17	8,5	2	12	6,0	2	18	9,0
Oftalmologia							1	9	9,0
Obstetrícia e Ginecologia	7	29	4,1	8	31	3,9	8	56	7,0
Ortopedia e Traumatologia	4	10	2,5	2	5	2,5	2	7	3,5
Otorrinolaringologia	2	22	11,0	2	22	11,0	2	14	7,0
Pediatria	7	22	3,1	7	12	1,7	7	21	3,0
Pneumologia	1	1	1,0	3		0,0	3	4	1,3
Pré-requisito Cirurgia Básica							9	23	2,6
Psiquiatria							2	19	9,5
Radiologia e Diagnóstico por Imagem	3	19	6,3	4	22	5,5	4	15	3,8
Reumatologia	2	7	3,5	2	5	2,5	2	4	2,0
<b>Lagarto</b>	<b>0</b>	<b>0</b>		<b>7</b>	<b>11</b>	<b>1,6</b>	<b>7</b>	<b>5</b>	<b>0,71</b>
Clinica Médica				5	8	1,6	5	4	0,8
Medicina da Família e Comunidade									
Ortopedia e Traumatologia				2	3	1,5	2	1	0,5
<b>TOTAL</b>	<b>69</b>	<b>283</b>	<b>4,1</b>	<b>83</b>	<b>296</b>	<b>3,6</b>	<b>86</b>	<b>410</b>	<b>4,8</b>

Fonte: COREME/HU

Situação posicional: início de cada ano letivo

## 1.4.2 Dados acadêmicos da Residência Médica

Cursos de Residência Médica	2018					2019					2020				
	Ingresso	Alunos Matriculados	Formados	Evadidos	Bolsistas	Ingresso	Alunos Matriculados	Formados	Evadidos	Bolsistas	Ingresso	Alunos Matriculados	Formados	Evadidos	Bolsistas
<b>Aracaju</b>	<b>66</b>	<b>159</b>	<b>47</b>	<b>7</b>	<b>152</b>	<b>66</b>	<b>157</b>	<b>60</b>	<b>8</b>	<b>150</b>	<b>72</b>	<b>168</b>	<b>59</b>	<b>6</b>	<b>162</b>
Anestesiologia	3	9	3		9	3	9	3		9	3	9	3		9
Cirurgia do Aparelho Digestivo	2	2	1		2	2	4			4	2	4	2		4
Cirurgia Básica						9	9		2	7					
Cirurgia Geral	10	19	9	1	18	2	11	9		11	2	4	9	1	3
Cirurgia Plástica	2	6	2		6	2	6	2		6	2	6	2		6
Clínica Médica	10	20	9		20	10	20	10	1	19	10	19	10		19
Coloproctologia	1	2			2		1	1		1	1	1	1		1
Dermatologia	3	9	3		9	3	9	3		9	3	9	3	1	8
Endocrinologia e Metabologia	4	7	3		7	3	7	3		7	3	6	4		6
Infectologia	2	5		1	4	1	4	1		4	2	5	1	1	4
Mastologia						2	2			2	2	4			4
Medicina da Família e Comunidade		2			2			2			1	1			1
Medicina Intensiva															
Nefrologia	1	2			2	2	3	1		3	2	4	1		4
Neurologia	2	6	2		6	2	5	2	1	5	2	6	2		6
Oftalmologia												1			1
Obstetrícia e Ginecologia	7	19	7	1	18	8	21	5		21	8	24	6		24
Ortopedia e Traumatologia	4	9	2	2	7	2	6	3	2	4	2	4	2	2	2
Otorrinolaringologia	2	6	1		6	2	6	2		6	2	6	2		6
Pediatria	7	21		1	20	5	18	7	1	17	7	18	6		18
Pneumologia	1	3			3	2	3	2		3	3	5	1		5
Pré-requisito Cirurgia Básica											9	16			16
Psiquiatria												2			2
Radiologia e Diagnóstico por Imagem	3	9	3		9	4	10	3	1	9	4	10	3	1	9
Reumatologia	2	3	2	1	2	2	3	1		3	2	4	1		4
<b>Lagarto</b>	<b>0</b>	<b>0</b>	<b>0</b>	<b>0</b>	<b>0</b>	<b>3</b>	<b>3</b>	<b>0</b>	<b>0</b>	<b>5</b>	<b>5</b>	<b>8</b>	<b>0</b>	<b>0</b>	<b>8</b>
Clinica Medica						2	2			4	4	6			6
Medicina da Família e Comunidade															
Ortopedia e Traumatologia						1	1			1	1	2			2
<b>TOTAL</b>	<b>66</b>	<b>159</b>	<b>47</b>	<b>7</b>	<b>152</b>	<b>69</b>	<b>160</b>	<b>60</b>	<b>8</b>	<b>155</b>	<b>77</b>	<b>176</b>	<b>59</b>	<b>6</b>	<b>170</b>

Fonte: COREME/HU

Situação posicional: início de cada ano letivo

### 1.4.3 Oferta de vagas por curso na Residência Multiprofissional

Cursos de Residência Multiprofissional	2018			2019			2020		
	Vagas ofertadas	Candidatos inscritos	Relação candidato/vaga	Vagas ofertadas	Candidatos inscritos	Relação candidato/vaga	Vagas ofertadas	Candidatos inscritos	Relação candidato/vaga
<b>Programa Saúde do Adulto e do Idoso</b>	<b>32</b>	<b>491</b>	<b>15,3</b>	<b>28</b>	<b>453</b>	<b>16,2</b>	<b>32</b>	<b>507</b>	<b>15,8</b>
Enfermagem	4	99	24,8	4	97	24,3	4	102	25,5
Farmácia	4	16	4,0	4	28	7,0	4	36	9,0
Fisioterapia	4	64	16,0	4	72	18,0	4	65	16,3
Fonaudiologia	4	28	7,0	4	23	5,8	4	19	4,8
Nutrição	4	115	28,8	4	127	31,8	4	120	30,0
Odontologia	4	22	5,5				4	25	6,3
Psicologia	4	85	21,3	4	42	10,5	4	85	21,3
Serviço Social	4	62	15,5	4	64	16,0	4	55	13,8
<b>Programa Epidemiologia Hospitalar</b>	<b>6</b>	<b>50</b>	<b>8,3</b>	<b>6</b>	<b>97</b>	<b>16,2</b>	<b>6</b>	<b>64</b>	<b>10,7</b>
Enfermagem	2	19	9,5	2	55	27,5	2	26	13,0
Farmácia	2	3	1,5	2	8	4,0	2	11	5,5
Nutrição	2	28	14,0	2	34	17,0	2	27	13,5
<b>Programa Enfermagem Obstetrícia</b>	<b>6</b>	<b>136</b>	<b>22,7</b>	<b>6</b>	<b>177</b>	<b>29,5</b>	<b>6</b>	<b>148</b>	<b>24,7</b>
Enfermagem	6	136	22,7	6	177	29,5	6	148	24,7
<b>Programa Saúde Mental</b>	<b>10</b>	<b>120</b>	<b>12,0</b>	<b>10</b>	<b>117</b>	<b>11,7</b>	<b>10</b>	<b>102</b>	<b>10,2</b>
Educação Física	2	12	6,0	2	14	7,0	2	9	4,5
Enfermagem	2	33	16,5	2	19	9,5	2	39	19,5
Farmácia	2	10	5,0	2	10	5,0	2	6	3,0
Psicologia	2	44	22,0	2	48	24,0	2	37	18,5
Serviço Social	2	21	10,5	2	26	13,0	2	11	5,5
<b>Programa Saúde da Família/Aracaju</b>	<b>8</b>	<b>81</b>	<b>10,1</b>	<b>8</b>	<b>89</b>	<b>11,1</b>	<b>8</b>	<b>108</b>	<b>13,5</b>
Educação Física	2	15	7,5	2	13	6,5	2	22	11,0
Enfermagem	2	47	23,5	2	51	25,5	2	49	24,5
Farmácia	2	3	1,5	2	9	4,5	2	18	9,0
Fonoaudiologia	2	16	8,0	2	16	8,0	2	19	9,5

## Oferta de vagas por curso na Residência Multiprofissional

(continuação)

Cursos de Residência Multiprofissional	2018			2019			2020		
	Vagas ofertadas	Candidatos inscritos	Relação candidato/vaga	Vagas ofertadas	Candidatos inscritos	Relação candidato/vaga	Vagas ofertadas	Candidatos inscritos	Relação candidato/vaga
<b>Programa Saúde da Família/Lagarto</b>	<b>6</b>	<b>95</b>	<b>15,8</b>	<b>6</b>	<b>93</b>	<b>15,5</b>	<b>6</b>	<b>87</b>	<b>14,5</b>
Enfermagem	3	61	20,3	3	58	19,3	3	53	17,7
Farmácia	1	9	9,0	1	4	4,0	1	4	4,0
Psicologia	1	20	20,0	1	21	21,0	1	23	23,0
Terapia Ocupacional	1	5	5,0	1	10	10,0	1	7	7,0
<b>Programa Atenção Hospitalar à Saúde</b>	<b>12</b>	<b>116</b>	<b>9,7</b>	<b>12</b>	<b>141</b>	<b>11,8</b>	<b>12</b>	<b>164</b>	<b>13,7</b>
Enfermagem	2	34	17,0	2	32	16,0	2	33	16,5
Farmácia	2	10	5,0	2	9	4,5	2	14	7,0
Fisioterapia	2	22	11,0	2	20	10,0	2	45	22,5
Fonoaudiologia	2	8	4,0	2	11	5,5	2	19	9,5
Nutrição	2	30	15,0	2	54	27,0	2	41	20,5
Terapia Ocupacional	2	12	6,0	2	15	7,5	2	12	6,0
<b>Programa Física Médica</b>				<b>0</b>	<b>0</b>		<b>2</b>	<b>14</b>	<b>7,0</b>
Física Médica							2	14	
<b>TOTAL</b>	<b>80</b>	<b>1.089</b>	<b>13,6</b>	<b>76</b>	<b>1.167</b>	<b>15,4</b>	<b>82</b>	<b>1.194</b>	<b>14,6</b>

Fonte: COREME/HU

Situação posicional: início de cada ano letivo

### 1.4.4 Dados acadêmicos da Residência Multiprofissional

Cursos de Residência Multiprofissional	2018					2019					2020				
	Ingresso	Alunos Matriculados	Formados	Evadidos	Bolsistas	Ingresso	Alunos Matriculados	Formados	Evadidos	Bolsistas	Ingresso	Alunos Matriculados	Formados	Evadidos	Bolsistas
<b>Programa Saúde do Adulto e do Idoso</b>	<b>32</b>	<b>62</b>	<b>25</b>	<b>4</b>	<b>62</b>	<b>28</b>	<b>60</b>	<b>26</b>	<b>4</b>	<b>56</b>	<b>32</b>	<b>60</b>	<b>25</b>	<b>3</b>	<b>59</b>
Enfermagem	4	8	3		8	4	8	4		8	4	8	4		8
Farmácia	4	8	4		8	4	8	4		8	4	8	4		8
Fisioterapia	4	8	4		8	4	8	4		8	4	8	4		8
Fonaudiologia	4	8	4	2	8	4	8		1	7	4	8			7
Nutrição	4	8	3		8	4	8	4		8	4	8	4		8
Odontologia	4	8	2	1	8		4	4	2	2	4	8	2	2	4
Psicologia	4	6	4	1	6	4	8	2		8	4	8	4		8
Serviço Social	4	8	1		8	4	8	4	1	7	4	4	3	1	8
<b>Programa Epidemiologia Hospitalar</b>	<b>6</b>	<b>10</b>	<b>3</b>	<b>3</b>	<b>10</b>	<b>6</b>	<b>12</b>	<b>4</b>	<b>0</b>	<b>12</b>	<b>6</b>	<b>12</b>	<b>5</b>	<b>1</b>	<b>10</b>
Enfermagem	2	4	2		4	2	4	2		4	2	4	2		3
Farmácia	2	4	1	1	4	2	4	2		4	2	4	2		3
Nutrição	2	2		2	2	2	4			4	2	4	1	1	4
<b>Programa Enfermagem Obstétrica</b>	<b>6</b>	<b>12</b>	<b>0</b>	<b>0</b>	<b>12</b>	<b>6</b>	<b>12</b>	<b>6</b>	<b>1</b>	<b>11</b>	<b>6</b>	<b>12</b>	<b>6</b>	<b>0</b>	<b>11</b>
Enfermagem	6	12			12	6	12	6	1	11	6	12	6		11
<b>Programa Saúde Mental</b>	<b>10</b>	<b>18</b>	<b>10</b>	<b>1</b>	<b>18</b>	<b>10</b>	<b>20</b>	<b>8</b>	<b>1</b>	<b>19</b>	<b>10</b>	<b>20</b>	<b>6</b>	<b>4</b>	<b>19</b>
Educação Física	2	4	2		4	2	4	2		4	2	4	2		4
Enfermagem	2	3	2	1	3	2	4	1		4	2	4	1	1	4
Farmácia	2	4	2		4	2	4	2	1	3	2	4	1	1	4
Psicologia	2	4	2		4	2	4	2		4	2	4	1	1	4
Serviço Social	2	3	2		3	2	4	1		4	2	4	1	1	3
<b>Programa Saúde da Família/Aracaju</b>	<b>8</b>	<b>15</b>	<b>8</b>	<b>1</b>	<b>15</b>	<b>8</b>	<b>16</b>	<b>7</b>	<b>1</b>	<b>15</b>	<b>8</b>	<b>14</b>	<b>0</b>	<b>0</b>	<b>13</b>
Educação Física	2	4	2		4	2	4	2	1	3	2	3			3
Enfermagem	2	3	2	1	3	2	4	1		4	2	3			3
Farmácia	2	4	2		4	2	4	2		4	2	4			3
Fonaudiologia	2	4	2		4	2	4	2		4	2	4			4

### Dados acadêmicos da Residência Multiprofissional

(continuação)

<b>Programa Saúde da Família/Lagarto</b>	<b>6</b>	<b>12</b>	<b>6</b>	<b>1</b>	<b>12</b>	<b>6</b>	<b>12</b>	<b>6</b>	<b>1</b>	<b>10</b>	<b>6</b>	<b>12</b>	<b>3</b>	<b>3</b>	<b>12</b>
Enfermagem	3	6	3	1	6	3	6	3		5	3	6	2	1	6
Farmácia	1	2	1		2	1	2	1		2	1	2	1		2
Psicologia	1	2	1		2	1	2	1	1	1	1	2		1	2
Terapia Ocupacional	1	2	1		2	1	2	1		2	1	2		1	2
<b>Programa Atenção Hospitalar à Saúde</b>	<b>12</b>	<b>23</b>	<b>9</b>	<b>1</b>	<b>23</b>	<b>12</b>	<b>24</b>	<b>11</b>	<b>4</b>	<b>20</b>	<b>12</b>	<b>24</b>	<b>8</b>	<b>4</b>	<b>23</b>
Enfermagem	2	3	2	1	3	2	4	1	1	3	2	4	1	1	4
Farmácia	2	4	1		4	2	4	2	1	3	2	4	1	1	4
Fisioterapia	2	4	1		4	2	4	2	1	3	2	4	1	1	4
Fonoaudiologia	2	4	2		4	2	4	2		4	2	4	2		3
Nutrição	2	4	1		4	2	4	2		4	2	4	2		4
Terapia Ocupacional	2	4	2		4	2	4	2	1	3	2	4	1	1	4
<b>Programa Física Médica</b>	<b>0</b>	<b>0</b>	<b>0</b>	<b>0</b>	<b>0</b>	<b>0</b>	<b>0</b>	<b>0</b>	<b>0</b>	<b>0</b>	<b>2</b>	<b>2</b>	<b>0</b>	<b>0</b>	<b>2</b>
Física Médica											2	2			2
<b>TOTAL</b>	<b>80</b>	<b>152</b>	<b>61</b>	<b>11</b>	<b>152</b>	<b>76</b>	<b>156</b>	<b>68</b>	<b>12</b>	<b>143</b>	<b>82</b>	<b>156</b>	<b>53</b>	<b>15</b>	<b>149</b>

Fonte: COREME/HU

Situação posicional: início de cada ano letivo

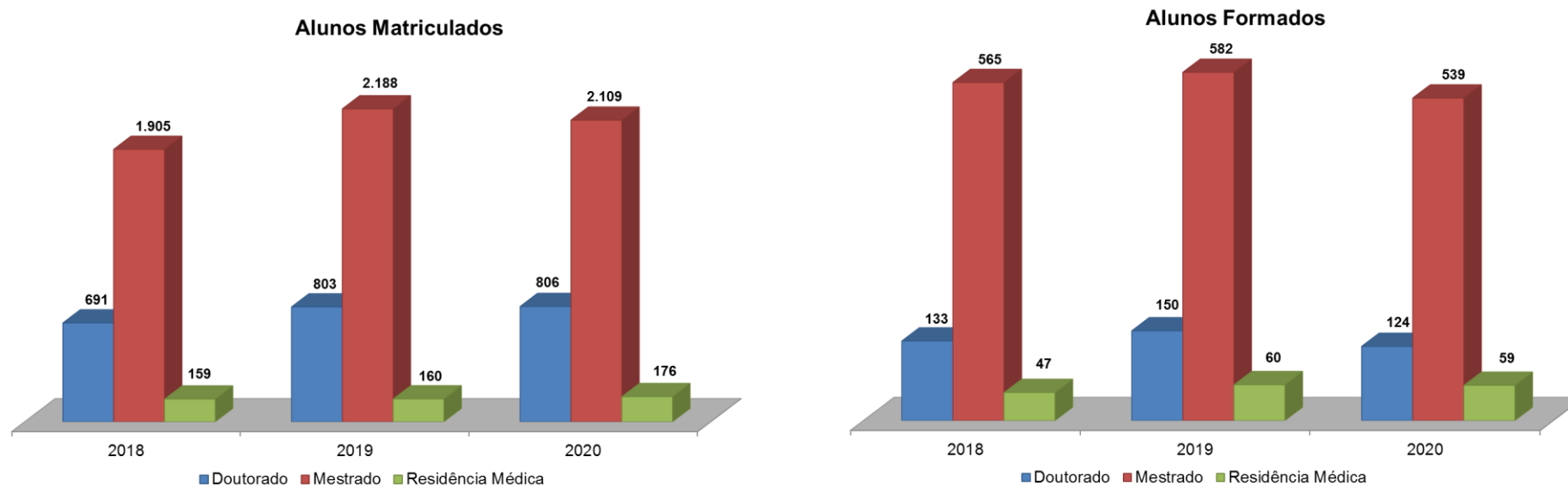
## 1.4.5 Número de cursos de pós-graduação e residência médica

### Número de cursos de pós-graduação

Cursos de pós-graduação	2018	2019	2020
Mestrado Acadêmico	46	45	46
Mestrado Profissional	9	10	10
Doutorado	16	19	19
Residência Médica	20	24	26
<b>Total de cursos</b>	<b>91</b>	<b>98</b>	<b>101</b>

Fonte: CEMD/SIDI

## 1.4.6 Ensino de pós-graduação em gráfico



## **1.5 Ensino Fundamental e Médio**

1.5.1 Alunos matriculados por nível e série

1.5.2 Alunos aprovados por nível e série

1.5.3 Alunos reprovados por nível e série

1.5.4 Alunos transferidos por nível e série

1.5.5 Alunos desistentes/desligados por nível e série

1.5.6 Vagas ofertadas no ensino fundamental e médio

1.5.7 Atividades de interação com a graduação e pós-graduação

1.5.8 Atividades de extensão

1.5.9 Ensino fundamental e médio em gráfico

### **1.5.1 Alunos matriculados por nível e série**



Nível/Série	Turno	2018			2019			2020		
		Fem	Masc	Total	Fem	Masc	Total	Fem	Masc	Total
<b>Ensino Fundamental</b>		<b>129</b>	<b>100</b>	<b>229</b>	<b>130</b>	<b>105</b>	<b>235</b>	<b>127</b>	<b>112</b>	<b>239</b>
6º ano	Diurno	35	23	58	28	30	58	30	30	60
7º ano	Diurno	31	26	57	31	23	54	29	31	60
8º ano	Diurno	30	26	56	32	27	59	35	25	60
9º ano	Diurno	33	25	58	39	25	64	33	26	59
<b>Ensino Médio</b>		<b>96</b>	<b>81</b>	<b>177</b>	<b>97</b>	<b>79</b>	<b>176</b>	<b>104</b>	<b>74</b>	<b>178</b>
1ª série	Diurno	35	23	58	36	25	61	33	25	58
2ª série	Diurno	26	33	59	33	24	57	35	26	61
3ª série	Diurno	35	25	60	28	30	58	36	23	59
<b>TOTAL</b>		<b>225</b>	<b>181</b>	<b>406</b>	<b>227</b>	<b>184</b>	<b>411</b>	<b>231</b>	<b>186</b>	<b>417</b>

Fonte: CODAP

Situação posicional: início de cada ano letivo

### 1.5.2 Alunos aprovados por nível e série

Nível/Série	Turno	2018			2019			2020		
		Fem	Masc	Total	Fem	Masc	Total	Fem	Masc	Total
<b>Ensino Fundamental</b>		<b>118</b>	<b>94</b>	<b>212</b>	<b>119</b>	<b>96</b>	<b>215</b>	<b>127</b>	<b>111</b>	<b>238</b>
6º ano	Diurno	32	21	53	27	29	56	30	30	60
7º ano	Diurno	26	25	51	30	22	52	29	31	60
8º ano	Diurno	30	24	54	32	22	54	35	25	60
9º ano	Diurno	30	24	54	30	23	53	33	25	58
<b>Ensino Médio</b>		<b>93</b>	<b>81</b>	<b>174</b>	<b>91</b>	<b>72</b>	<b>163</b>	<b>102</b>	<b>72</b>	<b>174</b>
1ª série	Diurno	33	23	56	32	22	54	33	25	58
2ª série	Diurno	25	33	58	32	20	52	33	24	57
3ª série	Diurno	35	25	60	27	30	57	36	23	59
<b>TOTAL</b>		<b>211</b>	<b>175</b>	<b>386</b>	<b>210</b>	<b>168</b>	<b>378</b>	<b>229</b>	<b>183</b>	<b>412</b>

Fonte: CODAP

Situação posicional: término de cada ano letivo

### 1.5.3 Alunos reprovados por nível e série

Nível/Série	Turno	2018			2019			2020		
		Fem	Masc	Total	Fem	Masc	Total	Fem	Masc	Total
<b>Ensino Fundamental</b>		<b>13</b>	<b>9</b>	<b>22</b>	<b>3</b>	<b>9</b>	<b>12</b>	<b>0</b>	<b>0</b>	<b>0</b>
6º ano	Diurno	4	2	6	1	1	2			0
7º ano	Diurno	6	2	8	2	2	4			0
8º ano	Diurno		3	3		4	4			0
9º ano	Diurno	3	2	5		2	2			0
<b>Ensino Médio</b>		<b>2</b>	<b>2</b>	<b>4</b>	<b>3</b>	<b>5</b>	<b>7</b>	<b>0</b>	<b>0</b>	<b>0</b>
1ª série	Diurno	2	1	3	1	2	3			0
2ª série	Diurno		1	1	1	3	4			0
3ª série	Diurno				1					
<b>TOTAL</b>		<b>15</b>	<b>11</b>	<b>26</b>	<b>6</b>	<b>14</b>	<b>20</b>	<b>0</b>	<b>0</b>	<b>0</b>

Fonte: CODAP

Situação posicional: término de cada ano letivo

#### 1.5.4 Alunos transferidos por nível e série

Nível/Série	Turno	2018			2019			2020		
		Fem	Masc	Total	Fem	Masc	Total	Fem	Masc	Total
<b>Ensino Fundamental</b>		<b>12</b>	<b>12</b>	<b>24</b>	<b>13</b>	<b>3</b>	<b>16</b>	<b>0</b>	<b>1</b>	<b>1</b>
6º ano	Diurno		4	4	1	1	2			
7º ano	Diurno	4	1	5	6		6			
8º ano	Diurno	6	4	10	2	1	3			
9º ano	Diurno	2	3	5	4	1	5		1	1
<b>Ensino Médio</b>		<b>5</b>	<b>0</b>	<b>5</b>	<b>3</b>	<b>2</b>	<b>5</b>	<b>0</b>	<b>1</b>	<b>1</b>
1ª série	Diurno	3		3		1	1		1	1
2ª série	Diurno	2		2	3	1	4			
3ª série	Diurno									
<b>TOTAL</b>		<b>17</b>	<b>12</b>	<b>29</b>	<b>16</b>	<b>5</b>	<b>21</b>	<b>0</b>	<b>2</b>	<b>2</b>

Fonte: CODAP

Situação posicional: término de cada ano letivo

### 1.5.5 Alunos desistentes/desligados por nível e série

Nível/Série	Turno	2018			2019			2020		
		Fem	Masc	Total	Fem	Masc	Total	Fem	Masc	Total
<b>Ensino Fundamental</b>		<b>0</b>	<b>0</b>	<b>0</b>	<b>0</b>	<b>1</b>	<b>1</b>	<b>0</b>	<b>1</b>	<b>1</b>
6º ano	Diurno					1	1			
7º ano	Diurno									
8º ano	Diurno									
9º ano	Diurno								1	1
<b>Ensino Médio</b>		<b>0</b>	<b>0</b>	<b>0</b>	<b>0</b>	<b>1</b>	<b>1</b>	<b>0</b>	<b>4</b>	<b>4</b>
1ª série	Diurno									
2ª série	Diurno								4	4
3ª série	Diurno					1	1			
<b>TOTAL</b>		<b>0</b>	<b>0</b>	<b>0</b>	<b>0</b>	<b>2</b>	<b>2</b>	<b>0</b>	<b>5</b>	<b>5</b>

Fonte: CODAP

Situação posicional: término de cada ano letivo

### 1.5.6 Vagas ofertadas no ensino fundamental e médio

Curso	2018	2019	2020
Ensino Fundamental	246	235	240
Ensino Médio	180	176	180
<b>TOTAL</b>	<b>426</b>	<b>411</b>	<b>420</b>

Fonte: CODAP

Situação posicional: início de cada ano letivo

### 1.5.7 Atividades de interação com graduação e pós-graduação

	<b>2018</b>	<b>2019</b>	<b>2020</b>
Estágio obrigatório em práticas de ensino	183	248	124
Estágio não obrigatório em práticas de ensino	-	-	
Outras práticas de estágio (PiBID / psicologia)	9	90	56
Práticas de Pesquisa desenvolvidas no Codap	30	8	
Número de estagiários	222	346	124

Fonte: CODAP

Situação posicional: término de cada ano letivo

### 1.5.8 Atividades de extensão

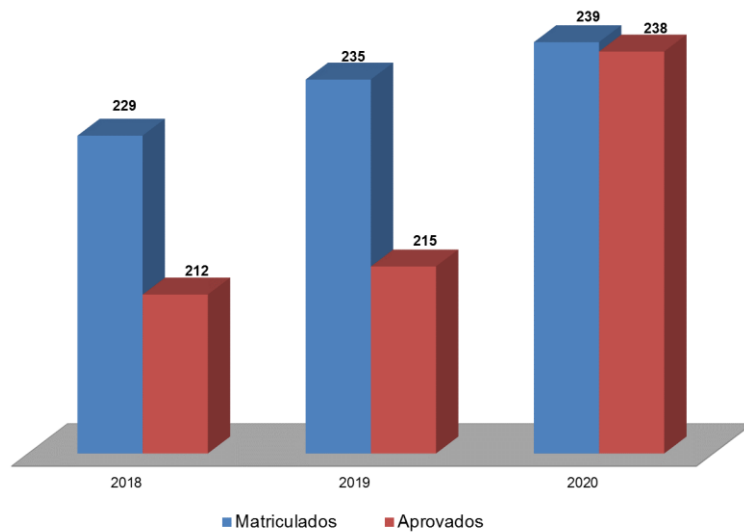
	<b>2018</b>	<b>2019</b>	<b>2020</b>
Número de atividades de extensão	46	27	63
Alunos da graduação e pós-graduação envolvidos	1535	350	220
Alunos da Educação Básica envolvidos	426	411	417
Público atingido	12349	5000	5000

Nota: \*Dados disponíveis nos relatórios constantes no SIGAA.  
Fonte: CODAP

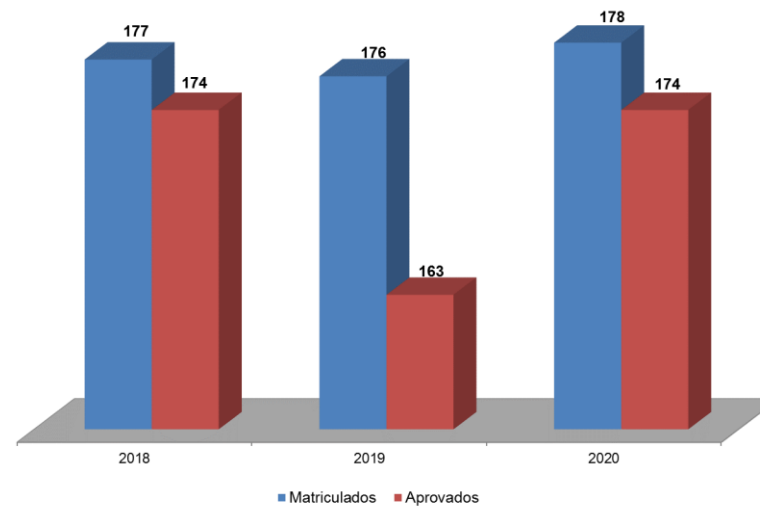
Situação posicional: término de cada ano letivo

### 1.5.9 Ensino fundamental e médio em gráfico

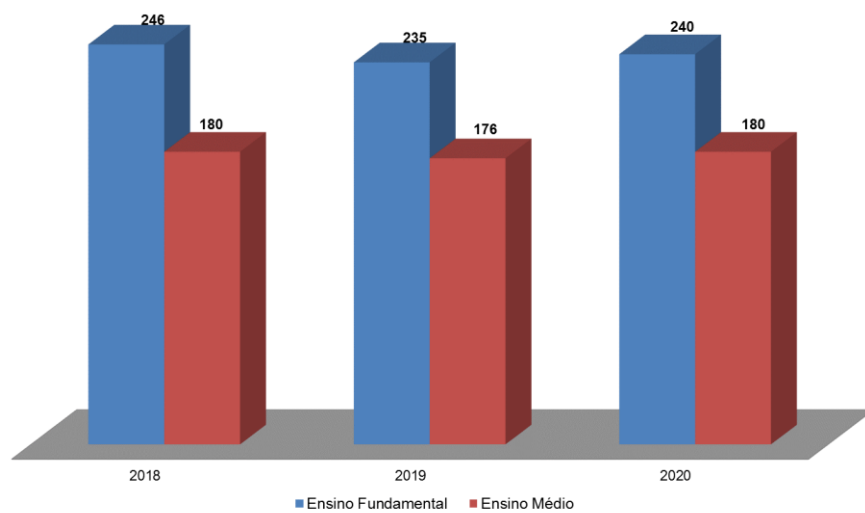
**Ensino Fundamental**



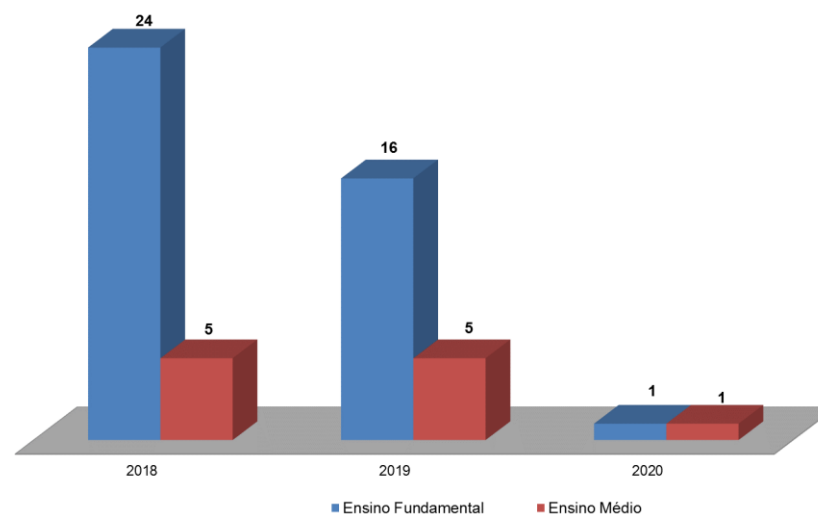
**Ensino Médio**

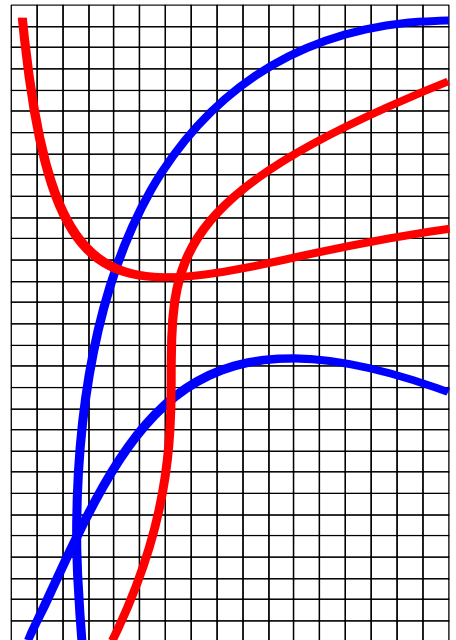


**Vagas**



**Evasão**





## 2. Atividades de Pesquisa

## **2.1 Iniciação Científica**

2.1.1 Bolsistas de iniciação científica por curso

2.1.2 Bolsistas de iniciação científica por departamento

2.1.3 Projetos de iniciação científica por departamento

2.1.4 Produção científica da UFS

2.1.5 Iniciação Científica em gráfico

## 2.1.1 Bolsistas de iniciação científica por curso

Unidade/Curso	Mod.	Turno	2018					2019					2020					
			Modalidade					Modalidade					Modalidade					
			CNPq	COPEs	Volunt	FAPITEC	Total	CNPq	COPEs	Volunt	INTEGRAUFS	Total	CNPq	COPEs	FAPITEC	Volunt	INTEGRAUFS	Total
<b>Campus de São Cristóvão</b>			<b>182</b>	<b>191</b>	<b>421</b>	<b>44</b>	<b>838</b>	<b>174</b>	<b>180</b>	<b>460</b>	<b>20</b>	<b>834</b>	<b>180</b>	<b>199</b>	<b>0</b>	<b>464</b>	<b>0</b>	<b>843</b>
<b>CCET</b>			<b>65</b>	<b>70</b>	<b>148</b>	<b>17</b>	<b>300</b>	<b>57</b>	<b>60</b>	<b>141</b>	<b>2</b>	<b>260</b>	<b>66</b>	<b>61</b>	<b>0</b>	<b>144</b>	<b>0</b>	<b>271</b>
Astronomia**	Bac	Diurno			2		2											
Ciência da Computação	Bac	Diurno	5	7	14		26	3	4	11		18	2	3		7		12
Ciências Atuariais	Bac	Noturno	1				1								1			1
Engenharia Ambiental e Sanitária	Bac	Diurno	2	4	3		9	1	4	7		12	3	1		8		12
Engenharia Civil	Bac	Diurno	5	7	10	1	23	4	5	13		22	6	3		16		25
Engenharia de Alimentos	Bac	Diurno	9	1	3		13	9	1	1		11	7	4		3		14
Engenharia de Computação	Bac	Diurno	1	5	7		13	1	2	7		10	2	3		9		14
Engenharia de Materiais	Bac	Diurno	4	8	6	1	19	3	3	1		7	5	3		3		11
Engenharia de Petróleo	Bac	Diurno	1	1	3		5		2	3		5		2		1		3
Engenharia de Produção	Bac	Diurno	1		7		8	2		2		4	2	2		4		8
Engenharia Elétrica	Bac	Diurno		1	7	2	10		3	5		8		2		3		5
Engenharia Eletrônica	Bac	Diurno	1	4	9	1	15	2	2	6		10	3	3		4		10
Engenharia Mecânica	Bac	Diurno		3	2	2	7	1	2	3		6		4		1		5
Engenharia Química	Bac	Diurno	7	3	17	1	28	5	3	12		20	5	3		10		18
Estatística	Bac	Noturno	1		3		4	1		3	2	6		1		2		3
Física	Bac	Diurno																
Física	Lic	Noturno	6	5	7	1	19	5	3	5		13	3	5		8		16
Física Médica**	Bac	Diurno	4	1	6		11							2		8		10
Física: Astrofísica	Bac	Diurno						1	1	5		7	4	2		2		8
Física: Física Médica	Bac	Diurno						3	1	4		8						8
Geologia	Bac	Diurno	3	4	6		13	3	1	8		12	3	4		17		24
Matemática	Lic	Diurno	1	9	13	4	27	1	8	16		25	3	6		20		29
Matemática	Bac	Diurno																
Matemática	Lic	Noturno																
Matemática Aplicada e Computacional	Bac	Diurno			6		6		3	6		9	2			2		4
Química	Bac	Diurno																
Química	Lic	Noturno	9	6	11	2	28	11	10	13		34	13	6		9		28
Química Industrial	Bac	Diurno	1	1	5	2	9	1	1	6		8	3	1		4		8
Sistemas de Informação	Bac	Noturno	3		1		4		1	4		5		1		2		3

(\*) Curso com entrada por continuidade (\*\*)Curso em extinção



## Bolsistas de iniciação científica por curso

(continuação)

Unidade/Curso	Mod.	Turno	2018					2019					2020					
			Modalidade					Modalidade					Modalidade					
			CNPq	COPEs	Volunt	FAPITEC	Total	CNPq	COPEs	Volunt	INTEGRAUFS	Total	CNPq	COPEs	FAPITEC	Volunt	INTEGRAUFS	Total
<b>CCBS</b>			<b>34</b>	<b>39</b>	<b>68</b>	<b>8</b>	<b>149</b>	<b>35</b>	<b>30</b>	<b>75</b>	<b>1</b>	<b>141</b>	<b>31</b>	<b>38</b>	<b>0</b>	<b>76</b>	<b>0</b>	<b>145</b>
Ciências Biológicas	Lic	Diurno	10	12	27	4	53	9	10	28		47						
Ciências Biológicas	Bac	Diurno											10	15		32		57
Ciências Biológicas	Lic	Noturno																
Ecologia	Bac	Diurno	3	5	3		11	3	3	3		9	3	3		5		11
Educação Física	Lic	Diurno	5	6	7	1	19	8	2	12		22						
Educação Física	Bac	Diurno																
Farmácia	Bac	Diurno	12	11	18	1	42						8	10		21		39
Nutrição	Bac	Diurno	4	5	13	2	24	5	4	18		27	5	4		9		18
<b>CCAA</b>			<b>25</b>	<b>20</b>	<b>43</b>	<b>6</b>	<b>94</b>	<b>20</b>	<b>22</b>	<b>45</b>	<b>4</b>	<b>91</b>	<b>20</b>	<b>18</b>	<b>0</b>	<b>45</b>	<b>0</b>	<b>83</b>
Engenharia Agrícola	Bac	Diurno	3	1	12	1	17	3	2	8	1	14	2	3		7		12
Engenharia Agrônômica	Bac	Diurno	12	6	6	2	26	6	4	13	1	24	7	6		11		24
Engenharia de Pesca	Bac	Diurno	1	1	3	2	7	1	1	2		4	1					1
Engenharia Florestal	Bac	Diurno	3		1		4	6	3	5		14	2	2		6		10
Medicina Veterinária	Bac	Diurno	2	6	16	1	25	1	6	9	1	17	3	3		18		24
Zootecnia	Bac	Diurno	4	6	5		15	3	6	8	1	18	5	4		3		12
<b>CCSA</b>			<b>12</b>	<b>14</b>	<b>44</b>	<b>5</b>	<b>75</b>	<b>12</b>	<b>15</b>	<b>34</b>	<b>5</b>	<b>66</b>	<b>16</b>	<b>20</b>	<b>0</b>	<b>47</b>	<b>0</b>	<b>83</b>
Administração	Bac	Diurno	2	1			3	1	2	1		4	2			2		4
Administração	Bac	Noturno																
Biblioteconomia e Documentação	Bac	Noturno	1		2		3	1	1	4		6	1			1		2
Ciências Contábeis	Bac	Noturno											1	1		1		3
Ciências Econômicas	Bac	Diurno	1	3	5	1	10	2	1	6		9	2	3		4		9
Ciências Econômicas	Bac	Noturno																
Direito	Bac	Diurno	2	3	15	1	21	3	5	9		17	2	9		15		26
Direito	Bac	Noturno																
Relações Internacionais	Bac	Diurno	1	1	7		9	1	1	5	1	8	1			8		9
Secretariado Executivo	Bac	Noturno		1	2	1	4				1	1	1			1		2
Serviço Social	Bac	Noturno	5	3	7	1	16	4	2	7	2	15	3	7		13		23
Turismo	Bac	Diurno		2	6	1	9		3	2	1	6	3			2		5

(\*) Curso com entrada por continuidade (\*\*)Curso em extinção

## Bolsistas de iniciação científica por curso

(continuação)

Unidade/Curso	Mod.	Turno	2018					2019					2020					
			Modalidade					Modalidade					Modalidade					
			CNPq	COPEs	Volunt	FAPITEC	Total	CNPq	COPEs	Volunt	INTEGRAUFS	Total	CNPq	COPEs	FAPITEC	Volunt	INTEGRAUFS	Total
<b>CECH</b>			<b>46</b>	<b>48</b>	<b>118</b>	<b>8</b>	<b>220</b>	<b>50</b>	<b>53</b>	<b>165</b>	<b>8</b>	<b>276</b>	<b>47</b>	<b>62</b>	<b>0</b>	<b>152</b>	<b>0</b>	<b>261</b>
Artes Visuais	Lic	Diurno	1		1		2			2		2	1	1		3		5
Ciência da Religião	Lic	Noturno	2	1	1		4	2	2	4		8		2		2		4
Ciências Sociais	Bac	Diurno	5	5	15		25	3	8	21	1	33						
Ciências Sociais*	Lic	Diurno											4	6		16		26
Comunicação Social	Bac	-	1	1	4		6											
Cinema e Audiovisual	Bac	Diurno	2		4		6		3	2		5	3	2		3		8
Comunicação Social – Audiovisual**	Bac	Diurno																
Design	Bac	Noturno			1		1		1	1		2	2	1		3		6
Filosofia	Lic	Noturno	3	3	8		14	5	1	12		18	5	2		6		13
Geografia	Lic	Diurno	5	2	9		16	5	7	17		29	6	8		9		23
Geografia	Bac	Diurno																
Geografia	Lic	Noturno																
História	Lic	Diurno	6	4	7	1	18	8	6	9		23	5	6		9		20
História	Lic	Noturno																
Jornalismo	Bac	Diurno	2	1			3	1	2	2		5	3	2		5		10
Letras	Lic	-	11	15	48	6	80	14	12	67	6	99	10	18		53		81
Letras – LIBRAS	Lic	Diurno																
Letras – Espanhol	Lic	Noturno																
Letras – Inglês	Lic	Noturno																
Letras – Língua Portuguesa	Lic	Diurno																
Letras – Francês**	Lic	Noturno																
Letras – Língua Portuguesa	Lic	Noturno																
Letras – Português e Espanhol	Lic	Diurno																
Letras – Português e Francês**	Lic	Diurno																
Letras – Português e Francês	Lic	Noturno																
Letras – Português e Inglês	Lic	Diurno																
Música	Lic	Noturno								1		1						
Pedagogia	Lic	Diurno	2	3	5	1	11	4	6	4		14	2	2		7		11
Pedagogia	Lic	Noturno																
Psicologia	Bac	Diurno	6	12	12		30	7	4	18		29	5	8		29		42
Publicidade e Propaganda	Bac	Diurno			2		2				1	1		2		2		4
Teatro	Lic	Noturno		1	1		2	1	1	5		7	1	2		5		8

(\*) Curso com entrada por continuidade (\*\*)Curso em extinção

## Bolsistas de iniciação científica por curso

(continuação)

Unidade/Curso	Mod.	Turno	2018					2019					2020				
			Modalidade					Modalidade					Modalidade				
			CNPq	COPEs	Volunt	FAPITEC	Total	CNPq	COPEs	Volunt	INTEGRAUFS	Total	CNPq	COPEs	FAPITEC	Volunt	INTEGRAUFS
<b>Campus de Aracaju</b>			<b>25</b>	<b>23</b>	<b>106</b>	<b>5</b>	<b>159</b>	<b>27</b>	<b>34</b>	<b>117</b>		<b>178</b>	<b>26</b>	<b>25</b>	<b>0</b>	<b>129</b>	<b>180</b>
Enfermagem	Bac	Diurno	4	6	19	2	31	7	7	17		31	8	7		16	31
Enfermagem**	Lic	Diurno															
Fisioterapia	Bac	Diurno	6	5	17		28	5	5	17		27	5	3		23	31
Fonoaudiologia	Bac	Diurno	3	3	12		18	3	7	17		27	5	4		20	29
Medicina	Bac	Diurno	7	7	48	1	63	8	9	50		67	4	10		60	74
Odontologia	Bac	Diurno	5	2	10	2	19	4	6	16		26	4	1		10	15
<b>Campus de Itabaiana</b>			<b>19</b>	<b>18</b>	<b>35</b>	<b>7</b>	<b>79</b>	<b>18</b>	<b>18</b>	<b>49</b>	<b>1</b>	<b>86</b>	<b>21</b>	<b>19</b>	<b>0</b>	<b>50</b>	<b>90</b>
Administração	Bac	Noturno		1			1						1	1		1	3
Ciências Biológicas	Lic	Diurno	5	1	13		19	5	2	17		24	2	5		23	30
Ciências Contábeis	Bac	Noturno												1			1
Física	Lic	Noturno	4	2		2	8	2	3	4		9	5	2		2	9
Geografia	Lic	Diurno	1	5	6	1	13	1	6	9		16	3	2		4	9
Letras – Língua Portuguesa	Lic	Noturno	5	3	4		12	6	4	9		19	4	2		8	14
Matemática	Lic	Diurno	1	2	4		7	1		1		2	2			4	6
Pedagogia	Lic	Noturno	1	2	4	1	8	1	2	4		7	1	4		3	8
Química	Lic	Diurno	1	2	4	3	10	2	1	5		8	2	2		3	7
Sistema de Informação	Bac	Diurno	1				1				1	1	1			2	3
<b>Campus de Laranjeiras</b>			<b>1</b>	<b>9</b>	<b>36</b>	<b>5</b>	<b>51</b>	<b>2</b>	<b>6</b>	<b>24</b>	<b>4</b>	<b>36</b>	<b>6</b>	<b>4</b>	<b>0</b>	<b>22</b>	<b>32</b>
Arqueologia	Bac	Diurno		2	6	4	12		3	5		8	2	3		6	11
Arquitetura e Urbanismo	Bac	Diurno	1	6	29	1	37	2	3	16	1	22	2	1		12	15
Dança**	Lic	Noturno															
Dança	Lic	Diurno								1		1				1	1
Museologia	Bac	Diurno		1	1		2			2	3	5	2			3	5
Teatro	Lic	Noturno															
<b>Campus de Lagarto</b>			<b>11</b>	<b>25</b>	<b>96</b>	<b>9</b>	<b>141</b>	<b>13</b>	<b>29</b>	<b>100</b>	<b>2</b>	<b>144</b>	<b>16</b>	<b>22</b>	<b>0</b>	<b>119</b>	<b>157</b>
Enfermagem	Bac	Diurno	1	4	10	1	16	2	6	24		32	1	2		19	22
Farmácia	Bac	Diurno	1	6	4	1	12	2	4	14	2	22	1	2		11	14
Fisioterapia	Bac	Diurno	2	5	26	1	34	2	5	17		24	3	5		36	44
Fonoaudiologia	Bac	Diurno	5	3	4		12	2	4	5		11	2	3		9	14
Medicina	Bac	Diurno	1	2	29	5	37	2	3	18		23	2	4		20	26
Nutrição	Bac	Diurno	1	3	15	1	20		4	12		16	3	2		6	11
Odontologia	Bac	Diurno		2	2		4	3	1	2		6	4	3		13	20
Terapia Ocupacional	Bac	Diurno			6		6		2	8		10		1		5	6

(\*) Curso com entrada por continuidade (\*\*)Curso em extinção

## Bolsistas de iniciação científica por curso

(continuação)

Unidade/Curso	Mod.	Turno	2018					2019					2020					
			Modalidade					Modalidade					Modalidade					
			CNPq	COPEs	Volunt	FAPITEC	Total	CNPq	COPEs	Volunt	INTEGRAUFS	Total	CNPq	COPEs	FAPITEC	Volunt	INTEGRAUFS	Total
<b>Campus do Sertão</b>			<b>2</b>	<b>19</b>	<b>33</b>	<b>6</b>	<b>60</b>	<b>6</b>	<b>18</b>	<b>42</b>	<b>3</b>	<b>69</b>	<b>8</b>	<b>16</b>	<b>0</b>	<b>47</b>	<b>0</b>	<b>71</b>
Agroindustria	Bac	Diurno	1	4	9	2	16	1	5	8	2	16	4	5		4		13
Engenharia Agrônômica	Bac	Diurno	1	4	12	1	18	2	4	11	1	18	1	5		13		19
Medicina Veterinária	Bac	Diurno		5	7	1	13	1	5	14		20	2	4		15		21
Zootecnia	Bac	Diurno		6	5	2	13	2	4	9		15	1	2		15		18
<b>TOTAL DA UFS</b>			<b>240</b>	<b>285</b>	<b>727</b>	<b>76</b>	<b>1.328</b>	<b>240</b>	<b>285</b>	<b>792</b>	<b>30</b>	<b>1.347</b>	<b>257</b>	<b>285</b>	<b>0</b>	<b>831</b>	<b>0</b>	<b>1.373</b>

(\*) Curso com entrada por continuidade (\*\*)Curso em extinção

Situação posicional: dezembro de cada ano

Fonte: COPEs/POSGRAP

## 2.1.2 Bolsista de iniciação científica por departamento

Unidade/Departamento	2018					2019					2020						
	CNPq	COPEs	Volunt	FAPITEC	Total	CNPq	COPEs	FAPITEC	Volunt	INTEGRAUFS	Total	CNPq	COPEs	FAPITEC	Volunt	INTEGRAUFS	Total
<b>Campus de São Cristóvão</b>	<b>178</b>	<b>194</b>	<b>433</b>	<b>45</b>	<b>850</b>	<b>185</b>	<b>185</b>	<b>0</b>	<b>491</b>	<b>20</b>	<b>881</b>	<b>188</b>	<b>198</b>	<b>0</b>	<b>495</b>	<b>0</b>	<b>881</b>
<b>CCET</b>	<b>61</b>	<b>65</b>	<b>141</b>	<b>16</b>	<b>283</b>	<b>56</b>	<b>59</b>	<b>0</b>	<b>136</b>	<b>1</b>	<b>252</b>	<b>64</b>	<b>62</b>	<b>0</b>	<b>142</b>	<b>0</b>	<b>268</b>
Departamento de Ciência e Engenharia de Materiais	4	7	5	1	17	3	6		3		12	5	3		3		11
Departamento de Computação	5	10	21		36	2	7		22		31	4	6		17		27
Departamento de Engenharia Ambiental	1	4	4	1	10		4		6		10	2	1		5		8
Departamento de Engenharia Civil	4	5	9	1	19	4	4		9		17	5	3		16		24
Departamento de Engenharia de Produção	2	1	10		13	2			1		3	1	3		7		11
Departamento de Engenharia Elétrica	1	4	13	2	20	2	4		9		15	2	4		6		12
Departamento de Engenharia Mecânica		3	1	2	6		1		1		2		2				2
Departamento de Engenharia Química	7	1	8	1	17	5	4		6		15	7	4		3		14
Departamento de Estatística e Ciências Atuariais	1		3		4	1			3	1	5		1		3		4
Departamento de Física	8	5	14	1	28	10	3		14		27	9	8		16		33
Departamento de Geologia	2	3	5		10	2	1		7		10	3	3		16		22
Departamento de Matemática	2	13	23	4	42	1	13		25		39	5	9		26		40
Departamento de Química	14	8	17	3	42	14	10		23		47	14	8		17		39
Departamento de Tecnologia de Alimentos	9		3		12	9			2		11	7	4		2		13
Núcleo de Graduação em Engenharia de Petróleo	1	1	5		7	1	2		5		8		3		5		8
<b>CCBS</b>	<b>35</b>	<b>45</b>	<b>84</b>	<b>11</b>	<b>175</b>	<b>44</b>	<b>42</b>	<b>0</b>	<b>103</b>	<b>2</b>	<b>191</b>	<b>43</b>	<b>43</b>	<b>0</b>	<b>115</b>	<b>0</b>	<b>201</b>
Departamento de Biologia	6	8	20	4	38	6	7		23		36	7	10		28		45
Departamento de Ecologia	1	5	3		9	3	3		3		9	3	4		5		12
Departamento de Educação Física	4	5	6	1	16	8	5		13		26	7	6		9		22
Departamento de Farmácia	5	6	11	1	23	4	8		9	2	23	8	4		16		28
Departamento de Fisiologia	7	6	7	2	22	9	3		8		20	6	7		15		28
Departamento de Morfologia	8	10	25	1	44	9	12		29		50	6	8		32		46
Departamento de Nutrição	4	5	12	2	23	5	4		18		27	6	4		10		20
<b>CCAA</b>	<b>24</b>	<b>19</b>	<b>39</b>	<b>5</b>	<b>87</b>	<b>22</b>	<b>19</b>	<b>0</b>	<b>47</b>	<b>4</b>	<b>92</b>	<b>19</b>	<b>15</b>	<b>0</b>	<b>43</b>	<b>0</b>	<b>77</b>
Departamento de Ciências Florestais	4		2		6	5	1		4		10	2	1		6		9
Departamento de Engenharia Agrícola	4	2	12	1	19	3	2		11	1	17	2	3		6		11
Departamento de Engenharia Agrônômica	9	6	6	1	22	9	4		12		25	6	6		10		22
Departamento de Engenharia de Pesca e Aquicultura	1			1	2	1	1		1	1	4	1					1
Departamento de Medicina Veterinária	2	5	14	1	22	1	6		11	1	19	3	2		17		22
Departamento de Zootecnia	4	6	5	1	16	3	5		8	1	17	5	3		4		12

**Bolsistas de iniciação científica por departamento**

(continuação)

Unidade/Departamento	2018					2019						2020					
	CNPq	COPEs	Volunt	FAPITEC	Total	CNPq	COPEs	FAPITEC	Volunt	INTEGRAUFS	Total	CNPq	COPEs	FAPITEC	Volunt	INTEGRAUFS	Total
<b>CCSA</b>	<b>12</b>	<b>14</b>	<b>45</b>	<b>5</b>	<b>76</b>	<b>11</b>	<b>14</b>	<b>0</b>	<b>37</b>	<b>6</b>	<b>68</b>	<b>15</b>	<b>15</b>	<b>0</b>	<b>43</b>	<b>0</b>	<b>73</b>
Departamento de Administração	2	1	1		4	1	2		2		5	2	1		2		5
Departamento de Ciência da Informação	1		2		3	1	1		4		6	1			1		2
Departamento de Ciências Contábeis												1			1		2
Departamento de Direito	3	2	14	1	20	3	3		9		15	2	7		13		22
Departamento de Economia	1	4	6	1	12	2	2		7		11	2	2		5		9
Departamento de Relações Internacionais	1	1	7		9	1	1		5		7	1			8		9
Departamento de Secretariado Executivo		1	2	1	4					4	4	1			1		2
Departamento de Serviço Social	4	3	7	1	15	3	2		7	2	14	2	5		10		17
Departamento de Turismo			2	6	9			3	3		6	3			2		5
<b>CECH</b>	<b>46</b>	<b>51</b>	<b>124</b>	<b>8</b>	<b>229</b>	<b>52</b>	<b>51</b>	<b>0</b>	<b>168</b>	<b>7</b>	<b>278</b>	<b>47</b>	<b>63</b>	<b>0</b>	<b>152</b>	<b>0</b>	<b>262</b>
Departamento de Artes Visuais e Design	1	1	4		6	1	2		4		7	2	2		4		8
Departamento de Ciências Sociais	3	5	15		23	3	6		21	1	31	3	7		15		25
Departamento de Comunicação Social	6	2	5		13	1	3		6		10	3	6		12		21
Departamento de Educação	5	3	5	1	14	5	7		8	1	21	6	4		9		19
Departamento de Filosofia	4	3	11		18	5	3		12		20	5	2		8		15
Departamento de Geografia	6	3	9		18	5	6		16		27	5	9		7		21
Departamento de História	5	3	7	1	16	4	6		8		18	3	6		11		20
Departamento de Letras Estrangeiras	1	7	16	3	27	4	3		27		34	3	5		24		32
Departamento de Letras Vernáculas	6	10	24	2	42	8	8		28	5	49	6	11		20		37
Departamento de Letras Libras	3		11	1	15	4	1		12		17	4	2		7		13
Departamento de Música																	
Departamento de Psicologia	4	13	15		32	9	5		20		34	5	8		29		42
Departamento de Teatro	1	1	2		4	1	1		5		7	1	1		6		8
Núcleo de Graduação em Ciências da Religião	1				1	2	0		1		3	1					1
<b>Campus de Aracaju</b>	<b>18</b>	<b>16</b>	<b>74</b>	<b>3</b>	<b>111</b>	<b>17</b>	<b>22</b>	<b>0</b>	<b>85</b>	<b>0</b>	<b>124</b>	<b>18</b>	<b>19</b>	<b>0</b>	<b>104</b>	<b>0</b>	<b>141</b>
Departamento de Enfermagem	3	4	11		18	3	4		7		14	4	2		10		16
Departamento de Fisioterapia	4	4	21		29	4	6		18		28	4	4		23		31
Departamento de Fonoaudiologia	4	3	12		19	3	5		18		26	5	5		22		32
Departamento de Medicina	4	3	22	1	30	5	3		35		43	3	7		45		55
Departamento de Odontologia	3	2	8	2	15	2	4		7		13	2	1		4		7

## Bolsistas de iniciação científica por departamento

(continuação)

Unidade/Departamento	2018					2019						2020					
	CNPq	COPEs	Volunt	FAPITEC	Total	CNPq	COPEs	FAPITEC	Volunt	INTEGRAUFS	Total	CNPq	COPEs	FAPITEC	Volunt	INTEGRAUFS	Total
<b>Campus de Itabaiana</b>	<b>21</b>	<b>18</b>	<b>34</b>	<b>8</b>	<b>81</b>	<b>17</b>	<b>20</b>	<b>0</b>	<b>47</b>	<b>1</b>	<b>85</b>	<b>21</b>	<b>21</b>	<b>0</b>	<b>49</b>	<b>0</b>	<b>91</b>
Departamento de Administração										1	1	1	1		1		3
Departamento de Biociências	5	2	15		22	4	2		17		23	2	5		23		30
Departamento de Ciências Contábeis																	
Departamento de Educação	5	3	3	2	13	3	3		8		14	2	7		4		13
Departamento de Física	4	3		3	10	3	4		3		10	5	2		2		9
Departamento de Geografia		5	5		10	1	5		5		11	4	1		4		9
Departamento de Letras	4	1	2		7	3	4		5		12	3	2		9		14
Departamento de Matemática	1	2	3		6				1		1	2			2		4
Departamento de Química	2	2	6	3	13	3	2		8		13	2	2		2		6
Departamento de Sistemas de Informação													1		2		3
<b>Campus de Laranjeiras</b>	<b>1</b>	<b>9</b>	<b>38</b>	<b>5</b>	<b>53</b>	<b>1</b>	<b>6</b>	<b>0</b>	<b>25</b>	<b>4</b>	<b>36</b>	<b>6</b>	<b>4</b>	<b>0</b>	<b>21</b>	<b>0</b>	<b>31</b>
Departamento de Arqueologia		2	6	4	12		3		7		10	2	2		6		10
Departamento de Arquitetura e Urbanismo	1	6	28		35	1	3		16	1	21	2	1		12		15
Departamento de Dança																	
Departamento de Museologia		1	4	1	6				2	3	5	2	1		3		6
<b>Campus de Lagarto</b>	<b>14</b>	<b>27</b>	<b>105</b>	<b>9</b>	<b>155</b>	<b>11</b>	<b>31</b>	<b>0</b>	<b>102</b>	<b>1</b>	<b>145</b>	<b>13</b>	<b>23</b>	<b>0</b>	<b>106</b>	<b>0</b>	<b>142</b>
Departamento de Educação em Saúde	4	5	24	4	37	2	5		26		33	2	3		16		21
Departamento de Enfermagem	2	5	19		26	2	7		25		34	1	3		24		28
Departamento de Farmácia	1	5	5	1	12		4		9	1	14	1	3		11		15
Departamento de Fisioterapia	1	4	22	2	29	1	5		16		22	2	6		28		36
Departamento de Fonoaudiologia	4	3	4		11	2	4		4		10	2	2		6		10
Departamento de Medicina			11	1	12	1			2		3		1		4		5
Departamento de Nutrição	1	3	12	1	17		4		12		16	2	2		4		8
Departamento de Odontologia	1	2	2		5	3	1		3		7	3	2		8		13
Departamento de Terapia Ocupacional			6		6		1		5		6		1		5		6
<b>Campus do Sertão</b>	<b>4</b>	<b>19</b>	<b>34</b>	<b>6</b>	<b>63</b>	<b>6</b>	<b>18</b>	<b>0</b>	<b>39</b>	<b>3</b>	<b>66</b>	<b>9</b>	<b>16</b>	<b>0</b>	<b>49</b>	<b>0</b>	<b>74</b>
Núcleo de Graduação de Agroindústria		4	11	2	17		5		6	2	13	4	4		4		12
Núcleo de Graduação de Agronomia	2	4	8	1	15	2	2		9		13	1	3		9		13
Núcleo de Graduação em Educação em Ciências Agrárias e da Terra	1	5	7		13	1	3		7	1	12	3	3		9		15
Núcleo de Graduação em Medicina Veterinária		3	5	1	9	1	5		9		15		4		13		17
Núcleo de Graduação em Zootecnia	1	3	3	2	9	2	3		8		13	1	2		14		17
<b>CODAP</b>	<b>3</b>	<b>1</b>	<b>1</b>		<b>5</b>	<b>3</b>	<b>2</b>		<b>2</b>	<b>1</b>	<b>8</b>	<b>2</b>	<b>4</b>		<b>7</b>		<b>13</b>
<b>Programas de Pós-Graduação</b>	<b>1</b>		<b>6</b>		<b>7</b>												
<b>Hospital Universitário</b>		<b>1</b>	<b>2</b>		<b>3</b>		<b>1</b>		<b>1</b>		<b>2</b>						
<b>TOTAL DA UFS</b>	<b>240</b>	<b>285</b>	<b>727</b>	<b>76</b>	<b>1.328</b>	<b>240</b>	<b>285</b>	<b>0</b>	<b>792</b>	<b>30</b>	<b>1.347</b>	<b>257</b>	<b>285</b>	<b>0</b>	<b>831</b>	<b>0</b>	<b>1.373</b>

Fonte: COPEs/POSGRAP

Situação posicional: dezembro de cada ano

### 2.1.3 Projetos de iniciação científica por departamento

Unidade/Departamento	2018		2019		2020	
	Projetos	Orientadores	Projetos	Orientadores	Projetos	Orientadores
<b>Campus de São Cristóvão</b>	<b>518</b>	<b>437</b>	<b>541</b>	<b>445</b>	<b>548</b>	<b>459</b>
<b>CCET</b>	<b>189</b>	<b>160</b>	<b>177</b>	<b>145</b>	<b>181</b>	<b>154</b>
Departamento de Ciência e Engenharia de Materiais	13	12	9	9	10	9
Departamento de Computação	21	17	18	11	16	11
Departamento de Engenharia Ambiental	6	6	6	6	3	3
Departamento de Engenharia Civil	10	10	12	11	16	12
Departamento de Engenharia de Produção	7	5	3	2	7	6
Departamento de Engenharia Elétrica	12	9	12	8	9	8
Departamento de Engenharia Mecânica	5	5	2	2	2	2
Departamento de Engenharia Química	12	9	12	10	10	10
Departamento de Estatística e Ciências Atuariais	2	1	2	1	2	2
Departamento de Física	18	14	20	16	23	20
Departamento de Geologia	7	7	6	6	9	8
Departamento de Matemática	27	22	23	19	25	20
Departamento de Química	36	31	35	29	33	28
Departamento de Tecnologia de Alimentos	9	9	11	10	12	11
Núcleo de Graduação em Engenharia de Petróleo	4	3	6	5	4	4
<b>CCBS</b>	<b>111</b>	<b>93</b>	<b>119</b>	<b>96</b>	<b>126</b>	<b>98</b>
Departamento de Biologia	24	19	19	15	27	18
Departamento de Ecologia	7	7	7	7	7	7
Departamento de Educação Física	12	11	20	16	17	15
Departamento de Farmácia	14	12	15	12	18	15
Departamento de Fisiologia	17	13	13	12	19	14
Departamento de Morfologia	24	19	30	22	26	18
Departamento de Nutrição	13	12	15	12	12	11
<b>CCAA</b>	<b>58</b>	<b>49</b>	<b>65</b>	<b>53</b>	<b>49</b>	<b>41</b>
Departamento de Ciências Florestais	5	4	9	7	5	4
Departamento de Engenharia Agrícola	11	9	10	8	8	7
Departamento de Engenharia Agrônômica	16	15	21	16	16	13
Departamento de Engenharia de Pesca e Aquicultura	2	2	4	4	1	1
Departamento de Medicina Veterinária	13	9	11	8	10	7
Departamento de Zootecnia	11	10	10	10	9	9



## Projetos de iniciação científica por departamento

(continuação)

Unidade/Departamento	2018		2019		2020	
	Projetos	Orientadores	Projetos	Orientadores	Projetos	Orientadores
<b>CCSA</b>	<b>40</b>	<b>34</b>	<b>37</b>	<b>33</b>	<b>39</b>	<b>35</b>
Departamento de Administração	3	3	3	3	4	4
Departamento de Ciência da Informação	1	1	2	2	1	1
Departamento de Ciências Contábeis					2	1
Departamento de Direito	8	6	8	7	9	8
Departamento de Economia	6	6	6	6	5	5
Departamento de Relações Internacionais	4	2	3	3	3	2
Departamento de Secretariado Executivo	3	3	1	1	2	2
Departamento de Serviço Social	9	8	9	7	9	8
Departamento de Turismo	6	5	5	4	4	4
<b>CECH</b>	<b>120</b>	<b>101</b>	<b>143</b>	<b>118</b>	<b>153</b>	<b>131</b>
Departamento de Artes Visuais e Design	2	2	4	4	4	4
Departamento de Ciências Sociais	12	7	14	10	13	10
Departamento de Comunicação Social	8	7	6	6	10	9
Departamento de Educação	9	9	11	10	14	12
Departamento de Filosofia	11	9	10	8	11	10
Departamento de Geografia	11	9	18	13	16	14
Departamento de História	8	6	8	7	11	9
Departamento de Letras Estrangeiras	13	13	15	14	16	15
Departamento de Letras Vernáculas	19	16	20	17	21	18
Departamento de Letras Libras	7	6	10	8	9	7
Departamento de Música						
Departamento de Psicologia	17	14	22	16	22	17
Departamento de Teatro	2	2	4	4	5	5
Núcleo de Graduação em Ciências da Religião	1	1	1	1	1	1
<b>Campus de Aracaju</b>	<b>54</b>	<b>39</b>	<b>63</b>	<b>45</b>	<b>70</b>	<b>49</b>
Departamento de Enfermagem	9	7	7	6	8	7
Departamento de Fisioterapia	14	8	16	11	16	11
Departamento de Fonoaudiologia	9	7	11	8	13	10
Departamento de Medicina	13	10	19	12	27	16
Departamento de Odontologia	9	7	10	8	6	5

## Projetos de iniciação científica por departamento

(continuação)

Unidade/Departamento	2018		2019		2020	
	Projetos	Orientadores	Projetos	Orientadores	Projetos	Orientadores
<b>Campus de Itabaiana</b>	<b>61</b>	<b>55</b>	<b>56</b>	<b>51</b>	<b>57</b>	<b>50</b>
Departamento de Administração	2	2	1	1	3	3
Departamento de Biociências	10	6	11	7	13	7
Departamento de Ciências Contábeis						
Departamento de Educação	13	13	10	10	11	11
Departamento de Física	11	11	10	10	9	9
Departamento de Geografia	6	6	6	6	6	6
Departamento de Letras	6	6	7	7	7	6
Departamento de Matemática	5	4	2	2	2	2
Departamento de Química	8	7	9	8	5	5
Departamento de Sistemas de Informação					1	1
<b>Campus de Laranjeiras</b>	<b>26</b>	<b>19</b>	<b>16</b>	<b>13</b>	<b>19</b>	<b>16</b>
Departamento de Arqueologia	7	6	7	5	8	7
Departamento de Arquitetura e Urbanismo	17	11	8	7	7	5
Departamento de Dança						
Departamento de Museologia	2	2	1	1	4	4
<b>Campus de Lagarto</b>	<b>82</b>	<b>62</b>	<b>84</b>	<b>63</b>	<b>78</b>	<b>58</b>
Departamento de Educação em Saúde	19	15	18	16	14	10
Departamento de Enfermagem	14	9	17	12	15	10
Departamento de Farmácia	8	6	9	6	10	8
Departamento de Fisioterapia	13	9	11	8	16	10
Departamento de Fonoaudiologia	9	8	8	6	6	6
Departamento de Medicina	5	3	5	3	3	2
Departamento de Nutrição	8	7	8	6	5	5
Departamento de Odontologia	3	3	4	4	6	5
Departamento de Terapia Ocupacional	3	2	4	2	3	2
<b>Campus do Sertão</b>	<b>39</b>	<b>29</b>	<b>48</b>	<b>43</b>	<b>48</b>	<b>40</b>
Núcleo de Graduação de Agroindústria	10	7	9	9	10	8
Núcleo de Graduação de Agronomia	7	6	8	8	7	7
Núcleo de Graduação em Educação em Ciências Agrárias e da Terra	8	6	8	8	12	11
Núcleo de Graduação em Medicina Veterinária	7	5	12	9	11	8
Núcleo de Graduação em Zootecnia	7	5	11	9	8	6

## Projetos de iniciação científica por departamento

(continuação)

Unidade/Departamento	2018		2019		2020	
	Projetos	Orientadores	Projetos	Orientadores	Projetos	Orientadores
<b>CODAP</b>	<b>4</b>	<b>4</b>	<b>6</b>	<b>5</b>	<b>7</b>	<b>6</b>
<b>Programas de Pós-Graduação</b>	<b>13</b>	<b>12</b>	<b>8</b>	<b>8</b>	<b>2</b>	<b>2</b>
Ciências da Religião			1	1		
Educação			2	2		
Educação Física			1	1		
Engenharia Civil			1	1		
Engenharia em Ciências Ambientais			1	1	1	1
História			1	1		
Química					1	1
Peofissional em Letras - Itabaiana			1	1		
<b>Fundação Universidade Federal de Sergipe</b>			<b>3</b>	<b>3</b>	<b>0</b>	<b>0</b>
Campus Professor Alberto Carvalho			1	1		
Centro de Ciências Sociais Aplicadas			1	1		
Pró-reitoria de Graduação			1	1		
<b>OUTROS</b>	<b>6</b>	<b>5</b>	<b>3</b>	<b>3</b>		
<b>TOTAL DA UFS</b>	<b>803</b>	<b>662</b>	<b>828</b>	<b>679</b>	<b>829</b>	<b>680</b>

Fonte: COPES/POSGRAP

Situação posicional: dezembro de cada ano

## 2.1.4 Produção científica da UFS

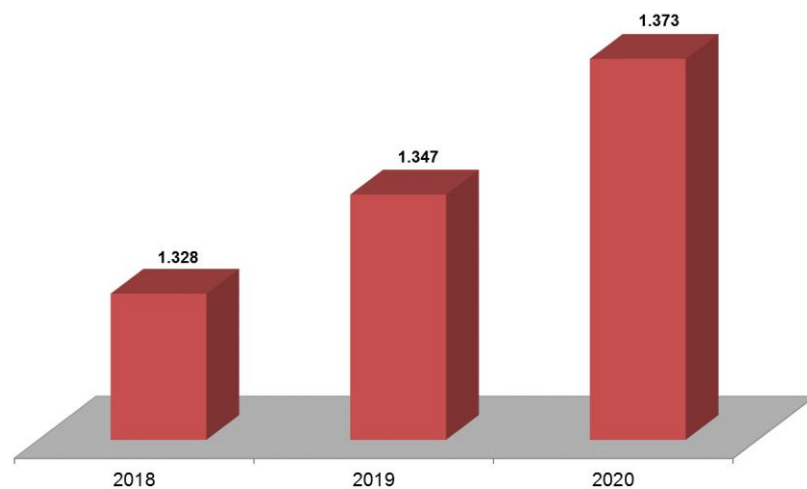
Descrição	2018	2019	2020
<b>Produção Lattes</b>	<b>1.881</b>	<b>2.139</b>	<b>2.124</b>
Artigo, Trabalhos Completos, Resumos e Similares	1.272	1.434	1.457
Capítulo de Livros	185	273	260
Livros publicados	53	68	70
Grupos de Pesquisa Certificados	349	335	302
Patentes	10	20	23
Maquetes, Protótipos, Softwares e Outros	12	9	12

Fonte: POSGRAP

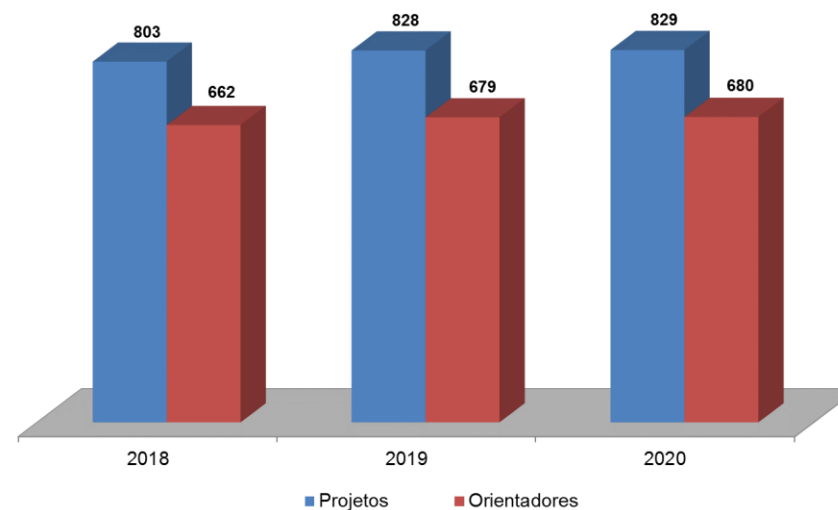
Situação posicional: dezembro de cada ano

## 2.1.5 Iniciação científica em gráfico

**Bolsas de Iniciação Científica**



**Projetos de Iniciação Científica**



## **2.2 Inovação e Transferência Tecnológica**

2.2.1 Bolsistas de inovação e transferência tecnológica por curso

2.2.2 Bolsistas de inovação e transferência tecnológica por departamento

2.2.3 Projetos de inovação e transferência tecnológica por departamento

2.2.4 Inovação e Transferência Tecnológica em gráfico

## 2.2.1 Bolsistas de inovação e transferência tecnológica por curso

Unidade/Curso	Mod.	Turno	2018					2019					2020				
			Modalidade					Modalidade					Modalidade				
			CINTEC	FAPITEC	Volunt	Outras	Total	CINTEC	FAPITEC	Volunt	CNPq	Total	CINTEC	FAPITEC	Volunt	CNPq	Total
<b>Campus de São Cristóvão</b>			<b>34</b>	<b>12</b>	<b>27</b>	<b>26</b>	<b>99</b>	<b>35</b>	<b>0</b>	<b>48</b>	<b>27</b>	<b>110</b>	<b>34</b>	<b>0</b>	<b>49</b>	<b>33</b>	<b>116</b>
<b>CCET</b>			<b>16</b>	<b>7</b>	<b>15</b>	<b>15</b>	<b>53</b>	<b>21</b>	<b>0</b>	<b>25</b>	<b>14</b>	<b>60</b>	<b>20</b>	<b>0</b>	<b>24</b>	<b>22</b>	<b>66</b>
Astronomia**	Bac	Diurno															
Ciência da Computação	Bac	Diurno				1	1	1		2		3		3	3		6
Ciências Atuariais	Bac	Noturno															
Engenharia Ambiental e Sanitária	Bac	Diurno										1		1			2
Engenharia Civil	Bac	Diurno								1		1				1	1
Engenharia de Alimentos	Bac	Diurno	1	1	2	5	9	4		3	4	11	4			5	9
Engenharia de Computação	Bac	Diurno	1	1		1	3	3		2		5	1		2	1	4
Engenharia de Materiais	Bac	Diurno	1	1			2	4				4	1			1	2
Engenharia de Petróleo	Bac	Diurno			4		4	1		1	1	3	1		1		2
Engenharia de Produção	Bac	Diurno	1		2	1	4			1	1	2			1	2	3
Engenharia Elétrica	Bac	Diurno											1				1
Engenharia Eletrônica	Bac	Diurno	2				2	3		3		6			3	1	4
Engenharia Mecânica	Bac	Diurno	1	1			2			1		1	1		2		3
Engenharia Química	Bac	Diurno	4		1	2	7	3		5	2	10	4		2	2	8
Estatística	Bac	Noturno															
Física	Bac	Diurno	2	1	2		5										
Física	Lic	Noturno						1		2	1	4					
Física Médica**	Bac	Diurno		1	1	1	3										
Física: Astrofísica	Bac	Diurno								1		1					
Física: Física Médica	Bac	Diurno								2	1	3	1		3	2	6
Geologia	Bac	Diurno															
Matemática	Lic	Diurno		1			1						1				1
Matemática	Bac	Diurno															
Matemática	Lic	Noturno															
Matemática Aplicada e Computacional	Bac	Diurno															
Química	Bac	Diurno	2			3	5						4		1	2	7
Química	Lic	Noturno						1		1	2	4					
Química Industrial	Bac	Diurno	1		3	1	5				2	2			2	1	3
Sistemas de Informação	Bac	Noturno													3	1	4

(\*) Curso com entrada por continuidade (\*\*)Curso em extinção

## Bolsistas de inovação e transferência tecnológica por curso

(continuação)

Unidade/Curso	Mod.	Turno	2018					2019					2020				
			Modalidade					Modalidade					Modalidade				
			CINTEC	FAPITEC	Volunt	Outras	Total	CINTEC	FAPITEC	Volunt	CNPq	Total	CINTEC	FAPITEC	Volunt	CNPq	Total
<b>CCBS</b>			<b>7</b>	<b>5</b>	<b>7</b>	<b>6</b>	<b>25</b>	<b>8</b>	<b>0</b>	<b>12</b>	<b>6</b>	<b>26</b>	<b>8</b>	<b>0</b>	<b>13</b>	<b>5</b>	<b>26</b>
Ciências Biológicas	Lic	Diurno	2		2		4	2		4	3	9			4	2	6
Ciências Biológicas	Bac	Diurno															
Ciências Biológicas	Lic	Noturno															
Ecologia	Bac	Diurno						1				1					
Educação Física	Lic	Diurno															
Educação Física	Bac	Diurno			1		1										
Farmácia	Bac	Diurno	5	3	3	6	17	5		5	3	13	8		6	3	17
Nutrição	Bac	Diurno			1	2	3			3		3			3		3
<b>CCAA</b>			<b>10</b>	<b>0</b>	<b>5</b>	<b>4</b>	<b>19</b>	<b>4</b>	<b>0</b>	<b>7</b>	<b>5</b>	<b>16</b>	<b>5</b>	<b>0</b>	<b>9</b>	<b>5</b>	<b>19</b>
Engenharia Agrícola	Bac	Diurno	1		1		2			1		1	2		1		3
Engenharia Agrônômica	Bac	Diurno	7		4	3	14	2		3	5	10	3		2	5	10
Engenharia de Pesca	Bac	Diurno															
Engenharia Florestal	Bac	Diurno	1				1	2		3		5			3		3
Medicina Veterinária	Bac	Diurno				1	1								3		3
Zootecnia	Bac	Diurno	1				1										
<b>CCSA</b>			<b>0</b>	<b>0</b>	<b>0</b>	<b>0</b>	<b>0</b>	<b>0</b>	<b>0</b>	<b>1</b>	<b>0</b>	<b>1</b>	<b>1</b>	<b>0</b>	<b>0</b>	<b>0</b>	<b>1</b>
Administração	Bac	Diurno															
Administração	Bac	Noturno															
Biblioteconomia e Documentação	Bac	Noturno															
Ciências Contábeis	Bac	Noturno															
Ciências Econômicas	Bac	Diurno															
Ciências Econômicas	Bac	Noturno															
Direito	Bac	Diurno															
Direito	Bac	Noturno															
Relações Internacionais	Bac	Diurno															
Secretariado Executivo	Bac	Noturno															
Serviço Social	Bac	Noturno															
Turismo	Bac	Diurno								1		1	1				1

(\*) Curso com entrada por continuidade (\*\*)Curso em extinção

## Bolsistas de inovação e transferência tecnológica por curso

(continuação)

Unidade/Curso	Mod.	Turno	2018					2019					2020				
			Modalidade					Modalidade					Modalidade				
			CINTEC	FAPITEC	Volunt	Outras	Total	CINTEC	FAPITEC	Volunt	CNPq	Total	CINTEC	FAPITEC	Volunt	CNPq	Total
<b>CECH</b>			<b>1</b>	<b>0</b>	<b>0</b>	<b>1</b>	<b>2</b>	<b>2</b>	<b>0</b>	<b>3</b>	<b>2</b>	<b>7</b>	<b>0</b>	<b>0</b>	<b>3</b>	<b>1</b>	<b>4</b>
Artes Visuais	Lic	Diurno															
Ciência da Religião	Lic	Noturno															
Ciências Sociais	Bac	Diurno															
Ciências Sociais*	Lic	Diurno															
cinema e Audiovisual	Bac	Diurno															
Comunicação Social – Audiovisual**	Bac	Diurno															
Design	Bac	Noturno															
Filosofia	Lic	Noturno															
Geografia	Lic	Diurno					1				1			1			1
Geografia	Bac	Diurno															
Geografia	Lic	Noturno															
História	Lic	Diurno				1	1	1		1		2		1	1		2
História	Lic	Noturno															
Jornalismo	Bac	Diurno	1				1										
Letras – LIBRAS	Lic	Diurno															
Letras – Espanhol	Lic	Noturno															
Letras – Inglês	Lic	Noturno															
Letras – Língua Portuguesa	Lic	Diurno															
Letras – Língua Portuguesa	Lic	Noturno							2	2	4						
Letras – Português e Espanhol	Lic	Diurno															
Letras – Português e Francês**	Lic	Diurno															
Letras – Português e Francês	Lic	Noturno												1			1
Letras – Português e Inglês	Lic	Diurno															
Música	Lic	Noturno															
Pedagogia	Lic	Diurno															
Pedagogia	Lic	Noturno															
Psicologia	Bac	Diurno															
Publicidade e Propaganda	Bac	Diurno															
Teatro	Lic	Noturno															

(\*) Curso com entrada por continuidade (\*\*)Curso em extinção



## Bolsistas de inovação e transferência tecnológica por curso

(continuação)

Unidade/Curso	Mod.	Turno	2018					2019					2020				
			Modalidade					Modalidade					Modalidade				
			CINTEC	FAPITEC	Volunt	Outras	Total	CINTEC	FAPITEC	Volunt	Outras	Total	CINTEC	FAPITEC	Volunt	Outras	Total
<b>Campus de Aracaju</b>			<b>3</b>	<b>0</b>	<b>4</b>	<b>1</b>	<b>8</b>	<b>2</b>	<b>0</b>	<b>2</b>	<b>0</b>	<b>4</b>	<b>3</b>	<b>0</b>	<b>9</b>	<b>3</b>	<b>15</b>
Enfermagem	Bac	Diurno										1		4	1	6	
Enfermagem**	Lic	Diurno				1	1										
Fisioterapia	Bac	Diurno										1		1		2	
Fonoaudiologia	Bac	Diurno	1		1		2	1		1		2	1		1	2	
Medicina	Bac	Diurno			1		1							3		3	
Odontologia	Bac	Diurno	2		2		4	1		1		2			2	2	
<b>Campus de Itabaiana</b>			<b>1</b>	<b>0</b>	<b>0</b>	<b>1</b>	<b>2</b>	<b>1</b>	<b>0</b>	<b>0</b>	<b>2</b>	<b>3</b>	<b>3</b>	<b>0</b>	<b>4</b>	<b>1</b>	<b>8</b>
Administração	Bac	Noturno															
Ciências Biológicas	Lic	Diurno						1				1	1	3		4	
Ciências Contábeis	Bac	Noturno															
Física	Lic	Noturno	1				1				1	1	2			2	
Geografia	Lic	Diurno															
Letras – Língua Portuguesa	Lic	Noturno												1		1	
Matemática	Lic	Diurno															
Pedagogia	Lic	Noturno															
Química	Lic	Diurno				1	1				1	1			1	1	
Sistema de Informação	Bac	Diurno															
<b>Campus de Laranjeiras</b>			<b>0</b>	<b>0</b>	<b>0</b>	<b>1</b>	<b>1</b>	<b>0</b>	<b>0</b>	<b>0</b>	<b>0</b>	<b>0</b>	<b>0</b>	<b>0</b>	<b>0</b>	<b>0</b>	<b>0</b>
Arqueologia	Bac	Diurno															
Arquitetura e Urbanismo	Bac	Diurno															
Dança**	Lic	Noturno															
Dança	Lic	Diurno															
Museologia	Bac	Diurno				1	1										

(\*) Curso com entrada por continuidade (\*\*)Curso em extinção

## Bolsistas de inovação e transferência tecnológica por curso

(continuação)

Unidade/Curso	Mod.	Turno	2018					2019					2020				
			Modalidade					Modalidade					Modalidade				
			CINTEC	FAPITEC	Volunt	Outras	Total	CINTEC	FAPITEC	Volunt	Outras	Total	CINTEC	FAPITEC	Volunt	Outras	Total
<b>Campus de Lagarto</b>			<b>1</b>	<b>1</b>	<b>0</b>	<b>0</b>	<b>2</b>	<b>0</b>	<b>0</b>	<b>1</b>	<b>0</b>	<b>1</b>	<b>1</b>	<b>0</b>	<b>2</b>	<b>0</b>	<b>3</b>
Enfermagem	Bac	Diurno															
Farmácia	Bac	Diurno	1	1			2			1					1		1
Fisioterapia	Bac	Diurno															
Fonoaudiologia	Bac	Diurno															
Medicina	Bac	Diurno															
Nutrição	Bac	Diurno										1		1			2
Odontologia	Bac	Diurno															
Terapia Ocupacional	Bac	Diurno															
<b>Campus do Sertão</b>			<b>1</b>	<b>0</b>	<b>1</b>	<b>0</b>	<b>2</b>	<b>2</b>	<b>0</b>	<b>1</b>	<b>0</b>	<b>3</b>	<b>2</b>	<b>0</b>	<b>3</b>	<b>0</b>	<b>5</b>
Agroindústria	Bac	Diurno								1							1
Engenharia Agrônômica	Bac	Diurno	1		1		2	2					2		2		4
Medicina Veterinária	Bac	Diurno															
Zootecnia	Bac	Diurno													1		1
<b>TOTAL DA UFS</b>			<b>40</b>	<b>13</b>	<b>32</b>	<b>29</b>	<b>114</b>	<b>40</b>	<b>0</b>	<b>52</b>	<b>29</b>	<b>121</b>	<b>43</b>	<b>0</b>	<b>67</b>	<b>37</b>	<b>147</b>

(\*) Curso com entrada por continuidade (\*\*) Curso em extinção

Situação posicional: dezembro de cada ano

Fonte: CINTTEC/POSGRAP

## 2.2.2 Bolsistas de inovação e transferência tecnológica por departamento

Unidade/Departamento	2018					2019					2020				
	CINTEC	FAPITEC	Volunt	Outras	Total	CINTEC	FAPITEC	Volunt	Outras	Total	CINTEC	FAPITEC	Volunt	CNPq	Total
<b>Campus de São Cristóvão</b>	<b>36</b>	<b>12</b>	<b>28</b>	<b>25</b>	<b>101</b>	<b>35</b>	<b>0</b>	<b>48</b>	<b>27</b>	<b>110</b>	<b>34</b>	<b>0</b>	<b>49</b>	<b>33</b>	<b>116</b>
<b>CCET</b>	<b>16</b>	<b>7</b>	<b>15</b>	<b>15</b>	<b>53</b>	<b>20</b>	<b>0</b>	<b>25</b>	<b>14</b>	<b>59</b>	<b>20</b>	<b>0</b>	<b>24</b>	<b>22</b>	<b>66</b>
Departamento de Ciência e Engenharia de Materiais	1	1			2	3				3	1				1
Departamento de Computação	1	1		2	4	2		4		6			3	6	9
Departamento de Engenharia Ambiental															
Departamento de Engenharia Civil								1		1				1	1
Departamento de Engenharia de Produção	1		2	1	4			1	1	2	2		7	1	10
Departamento de Engenharia Elétrica	2				2	1		3		4	1		2	1	4
Departamento de Engenharia Química						3		5	2	10			1	2	3
Departamento de Estatística e Ciências Atuariais															
Departamento de Física	2	2	3	1	8	4		5	2	11	2		3	2	7
Departamento de Geologia															
Departamento de Matemática		1			1	1				1	2				2
Departamento de Química	7		4	6	17	1		1	4	6	6		1	3	10
Departamento de Tecnologia de Alimentos	1	1	2	5	9	4		3	4	11	4		3	5	12
Departamento de Engenharia Mecânica	1	1			2			1		1			2		2
Núcleo de Graduação em Engenharia de Petróleo			4		4	1		1	1	3	2		2	1	5
<b>CCBS</b>	<b>8</b>	<b>5</b>	<b>8</b>	<b>6</b>	<b>27</b>	<b>8</b>	<b>0</b>	<b>12</b>	<b>6</b>	<b>26</b>	<b>8</b>	<b>0</b>	<b>13</b>	<b>5</b>	<b>26</b>
Departamento de Biologia	2		2		4	1		4	1	6			4	2	6
Departamento de Ecologia						1				1					
Departamento de Educação Física		1			1										
Departamento de Farmácia	5	3	3	6	17	5		5	1	11	8		6	3	17
Departamento de Fisiologia						1			3	4					
Departamento de Morfologia	1		1		2				1	1					
Departamento de Nutrição		1	2		3			3		3			3		3
<b>CCAA</b>	<b>11</b>	<b>0</b>	<b>5</b>	<b>3</b>	<b>19</b>	<b>4</b>	<b>0</b>	<b>7</b>	<b>5</b>	<b>16</b>	<b>5</b>	<b>0</b>	<b>9</b>	<b>5</b>	<b>19</b>
Departamento de Ciências Florestais	1				1	2		3		5			3		3
Departamento de Engenharia Agrícola	1		1		2			1		1	2		1		3
Departamento de Engenharia Agrônômica	7		4	3	14	2		3	5	10	3		2	5	10
Departamento de Engenharia de Pesca e Aquicultura															
Departamento de Medicina Veterinária	1				1								3		3
Departamento de Zootecnia	1				1										

## Bolsistas de inovação e transferência tecnológica por departamento

(continuação)

Unidade/Departamento	2018					2019					2020				
	CINTEC	FAPITEC	Volunt	Outras	Total	CINTEC	FAPITEC	Volunt	Outras	Total	CINTEC	FAPITEC	Volunt	CNPq	Total
<b>CCSA</b>	<b>0</b>	<b>0</b>	<b>0</b>	<b>0</b>	<b>0</b>	<b>0</b>	<b>0</b>	<b>1</b>	<b>0</b>	<b>1</b>	<b>1</b>	<b>0</b>	<b>0</b>	<b>0</b>	<b>1</b>
Departamento de Administração															
Departamento de Ciência da Informação															
Departamento de Ciências Contábeis															
Departamento de Direito															
Departamento de Economia															
Departamento de Relações Internacionais															
Departamento de Secretariado Executivo															
Departamento de Serviço Social															
Departamento de Turismo								1		1	1				1
<b>CECH</b>	<b>1</b>	<b>0</b>	<b>0</b>	<b>1</b>	<b>2</b>	<b>3</b>	<b>0</b>	<b>3</b>	<b>2</b>	<b>8</b>	<b>0</b>	<b>0</b>	<b>3</b>	<b>1</b>	<b>4</b>
Departamento de Artes Visuais e Design															
Departamento de Ciências Sociais															
Departamento de Comunicação Social	1				1										
Departamento de Educação						1				1					
Departamento de Filosofia															
Departamento de Geografia						1				1			1		1
Departamento de História				1	1	1		1		2			1	1	2
Departamento de Letras Estrangeiras													1		1
Departamento de Letras Vernáculas								2	2	4					
Departamento de Letras Libras															
Departamento de Música															
Departamento de Psicologia															
Departamento de Teatro															
Núcleo de Graduação em Ciências da Religião															
<b>Campus de Aracaju</b>	<b>2</b>	<b>0</b>	<b>3</b>	<b>1</b>	<b>6</b>	<b>2</b>	<b>0</b>	<b>2</b>	<b>0</b>	<b>4</b>	<b>3</b>	<b>0</b>	<b>9</b>	<b>3</b>	<b>15</b>
Departamento de Enfermagem				1	1						1		4	1	6
Departamento de Fisioterapia											1		1		2
Departamento de Fonoaudiologia						1		1		2	1		1		2
Departamento de Medicina			1		1								3		3
Departamento de Odontologia	2		2		4	1		1		2				2	2

## Bolsistas de inovação e transferência tecnológica por departamento

(continuação)

Unidade/Departamento	2018					2019					2020				
	CINTEC	FAPITEC	Volunt	Outras	Total	CINTEC	FAPITEC	Volunt	Outras	Total	CINTEC	FAPITEC	Volunt	CNPq	Total
<b>Campus de Itabaiana</b>	<b>1</b>	<b>0</b>	<b>0</b>	<b>1</b>	<b>2</b>	<b>1</b>	<b>0</b>	<b>0</b>	<b>2</b>	<b>3</b>	<b>3</b>	<b>0</b>	<b>4</b>	<b>1</b>	<b>8</b>
Departamento de Administração															
Departamento de Biociências						1				1	1		3		4
Departamento de Ciências Contábeis															
Departamento de Educação															
Departamento de Física	1				1				1	1	2				2
Departamento de Geografia															
Departamento de Letras													1		1
Departamento de Matemática															
Departamento de Química				1	1				1	1				1	1
Departamento de Sistemas de Informação															
<b>Campus de Laranjeiras</b>	<b>0</b>	<b>0</b>	<b>0</b>	<b>1</b>	<b>1</b>	<b>0</b>	<b>0</b>	<b>0</b>	<b>0</b>	<b>0</b>	<b>0</b>	<b>0</b>	<b>0</b>	<b>0</b>	<b>0</b>
Departamento de Arqueologia															
Departamento de Arquitetura e Urbanismo															
Departamento de Dança															
Departamento de Museologia				1	1										
<b>Campus de Lagarto</b>	<b>1</b>	<b>1</b>	<b>0</b>	<b>0</b>	<b>2</b>	<b>0</b>	<b>0</b>	<b>1</b>	<b>0</b>	<b>1</b>	<b>1</b>	<b>0</b>	<b>2</b>	<b>0</b>	<b>3</b>
Departamento de Educação em Saúde															
Departamento de Enfermagem															
Departamento de Farmácia	1	1			2			1		1			1		1
Departamento de Fisioterapia															
Departamento de Fonoaudiologia															
Departamento de Medicina															
Departamento de Nutrição											1		1		2
Departamento de Odontologia															
Departamento de Terapia Ocupacional															
<b>Campus do Sertão</b>	<b>1</b>	<b>0</b>	<b>1</b>	<b>0</b>	<b>2</b>	<b>2</b>	<b>0</b>	<b>1</b>	<b>0</b>	<b>3</b>	<b>2</b>	<b>0</b>	<b>3</b>	<b>0</b>	<b>5</b>
Núcleo de Graduação de Agroindústria								1		1					
Núcleo de Graduação de Agronomia	1		1		2	2				2			2		4
Núcleo de Graduação em Educação em Ciências Agrárias e da Terra															
Núcleo de Graduação em Medicina Veterinária															
Núcleo de Graduação em Zootecnia													1		1
<b>TOTAL DA UFS</b>	<b>41</b>	<b>13</b>	<b>32</b>	<b>28</b>	<b>114</b>	<b>40</b>	<b>0</b>	<b>52</b>	<b>29</b>	<b>121</b>	<b>43</b>	<b>0</b>	<b>67</b>	<b>37</b>	<b>147</b>

Fonte: CINTTEC/POSGRAP

Situação posicional: dezembro de cada ano

## 2.2.3 Projetos de inovação e transferência tecnológica por departamento

Unidade/Departamento	2018		2019		2020	
	Projetos	Orientadores	Projetos	Orientadores	Projetos	Orientadores
<b>Campus de São Cristóvão</b>	<b>84</b>	<b>77</b>	<b>83</b>	<b>71</b>	<b>92</b>	<b>81</b>
<b>CCET</b>	<b>40</b>	<b>37</b>	<b>39</b>	<b>33</b>	<b>48</b>	<b>42</b>
Departamento de Ciência e Engenharia de Materiais	4	3	2	2	1	1
Departamento de Computação	4	4	3	3	5	5
Departamento de Engenharia Ambiental						
Departamento de Engenharia Civil					1	1
Departamento de Engenharia de Produção	2	2	2	2	5	3
Departamento de Engenharia Elétrica	1	1	2	1	3	2
Departamento de Engenharia Mecânica	2	2				
Departamento de Engenharia Química	7	6	7	6	4	4
Departamento de Estatística e Ciências Atuariais						
Departamento de Física	4	4	8	6	4	4
Departamento de Geologia						
Departamento de Matemática	1	1	1	1	2	2
Departamento de Química	6	6	6	5	9	7
Departamento de Tecnologia de Alimentos	6	6	5	5	10	10
Núcleo de Graduação em Engenharia de Petróleo	3	2	3	2	4	3
<b>CCBS</b>	<b>25</b>	<b>22</b>	<b>23</b>	<b>20</b>	<b>24</b>	<b>20</b>
Departamento de Biologia	1	1	3	2	2	1
Departamento de Ecologia	1	1	1	1	1	1
Departamento de Educação Física	1	1				
Departamento de Farmácia	7	7	9	8	10	9
Departamento de Fisiologia	6	5	4	4	6	5
Departamento de Morfologia	6	5	4	3	3	2
Departamento de Nutrição	3	2	2	2	2	2
<b>CCAA</b>	<b>15</b>	<b>14</b>	<b>14</b>	<b>12</b>	<b>13</b>	<b>12</b>
Departamento de Ciências Florestais	1	1	2	2	1	1
Departamento de Engenharia Agrícola	2	2	1	1	2	1
Departamento de Engenharia Agrônoma	11	10	11	9	9	9
Departamento de Engenharia de Pesca e Aquicultura						
Departamento de Medicina Veterinária					1	1
Departamento de Zootecnia	1	1				

## Projetos de inovação e transferência tecnológica por departamento

(continuação)

Unidade/Departamento	2018		2019		2020	
	Projetos	Orientadores	Projetos	Orientadores	Projetos	Orientadores
<b>CCSA</b>	<b>0</b>	<b>0</b>	<b>1</b>	<b>1</b>	<b>1</b>	<b>1</b>
Departamento de Administração						
Departamento de Ciência da Informação						
Departamento de Ciências Contábeis						
Departamento de Direito						
Departamento de Economia						
Departamento de Relações Internacionais						
Departamento de Secretariado Executivo						
Departamento de Serviço Social						
Departamento de Turismo			1	1	1	1
<b>CECH</b>	<b>4</b>	<b>4</b>	<b>6</b>	<b>5</b>	<b>6</b>	<b>6</b>
Departamento de Artes Visuais e Design	1	1			1	1
Departamento de Ciências Sociais						
Departamento de Comunicação Social						
Departamento de Educação	1	1	1	1		
Departamento de Filosofia						
Departamento de Geografia	1	1	1	1	1	1
Departamento de História	1	1	1	1	1	1
Departamento de Letras Estrangeiras					1	1
Departamento de Letras Vernáculas			3	2	2	2
Departamento de Letras Libras						
Departamento de Música						
Departamento de Psicologia						
Departamento de Teatro						
Núcleo de Graduação em Ciências da Religião						
<b>Campus de Aracaju</b>	<b>2</b>	<b>2</b>	<b>2</b>	<b>2</b>	<b>2</b>	<b>2</b>
Departamento de Enfermagem						
Departamento de Fisioterapia						
Departamento de Fonoaudiologia	1	1	1	1	1	1
Departamento de Medicina						
Departamento de Odontologia	1	1	1	1	1	1

## Projetos de inovação e transferência tecnológica por departamento

(continuação)

Unidade/Departamento	2018		2019		2020	
	Projetos	Orientadores	Projetos	Orientadores	Projetos	Orientadores
<b>Campus de Itabaiana</b>	<b>5</b>	<b>4</b>	<b>3</b>	<b>3</b>	<b>6</b>	<b>6</b>
Departamento de Administração						
Departamento de Biociências	1	1	1	1	2	2
Departamento de Ciências Contábeis						
Departamento de Educação					1	1
Departamento de Física	3	2	1	1	2	2
Departamento de Geografia						
Departamento de Letras						
Departamento de Matemática						
Departamento de Química	1	1	1	1	1	1
Departamento de Sistemas de Informação						
<b>Campus de Laranjeiras</b>	<b>0</b>	<b>0</b>	<b>0</b>	<b>0</b>	<b>0</b>	<b>0</b>
Departamento de Arqueologia						
Departamento de Arquitetura e Urbanismo						
Departamento de Dança						
Departamento de Museologia						
<b>Campus de Lagarto</b>	<b>4</b>	<b>4</b>	<b>3</b>	<b>3</b>	<b>5</b>	<b>5</b>
Departamento de Educação em Saúde	3	3	2	2	1	1
Departamento de Enfermagem						
Departamento de Farmácia	1	1	1	1	3	3
Departamento de Fisioterapia						
Departamento de Fonoaudiologia						
Departamento de Medicina						
Departamento de Nutrição					1	1
Departamento de Odontologia						
Departamento de Terapia Ocupacional						
<b>Campus do Sertão</b>	<b>2</b>	<b>2</b>	<b>3</b>	<b>3</b>	<b>4</b>	<b>4</b>
Núcleo de Graduação de Agroindústria			1	1		
Núcleo de Graduação de Agronomia	1	1	2	2	2	2
Núcleo de Graduação em Educação em Ciências Agrárias e da Terra	1	1			1	1
Núcleo de Graduação em Medicina Veterinária						
Núcleo de Graduação em Zootecnia					1	1



## Projetos de inovação e transferência tecnológica por departamento

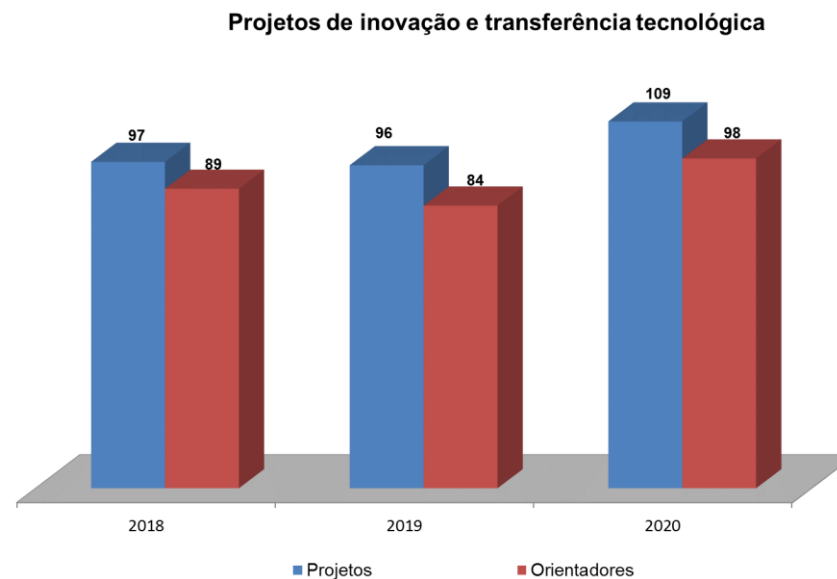
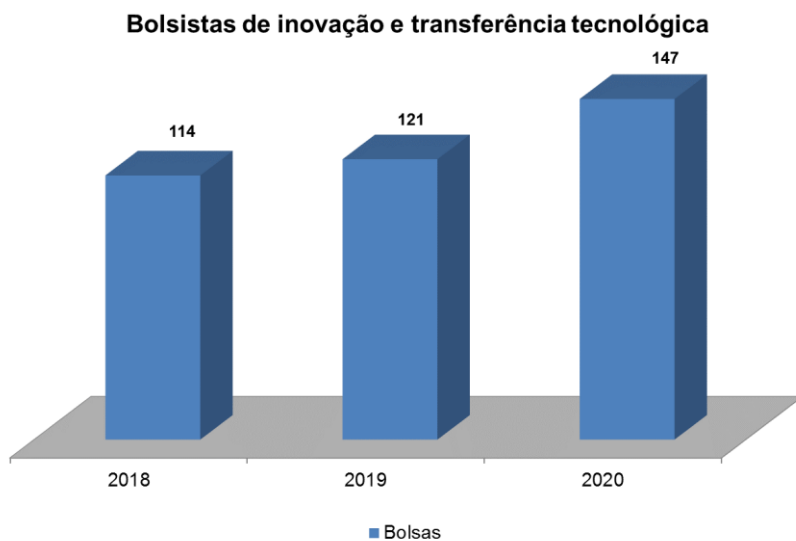
(continuação)

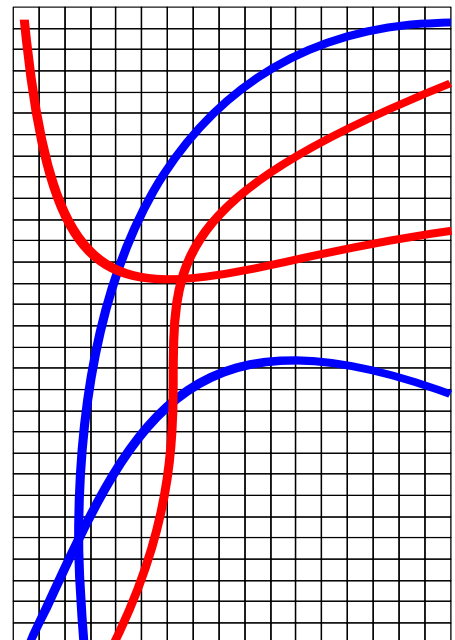
Unidade/Departamento	2018		2019		2020	
	Projetos	Orientadores	Projetos	Orientadores	Projetos	Orientadores
<b>CODAP</b>	<b>0</b>	<b>0</b>	<b>0</b>	<b>0</b>	<b>0</b>	<b>0</b>
<b>Programas de Pós-Graduação</b>						
AGRICULTURA E BIODIVERSIDADE	2	1				
ENGENHARIA ELÉTRICA	1	1				
FÍSICA	2	2				
ODONTOLOGIA						
QUÍMICA	1	1				
<b>Outros</b>			<b>2</b>	<b>2</b>		
<b>TOTAL DA UFS</b>	<b>97</b>	<b>89</b>	<b>96</b>	<b>84</b>	<b>109</b>	<b>98</b>

Fonte: CINTTEC/POSGRAP

Situação posicional: dezembro de cada ano

### 2.2.4 Inovação e Transferência Tecnologia em gráficos





### **3. Atividades de Extensão e Assistência**

## **3.1 Eventos, Programas e Projetos**

3.1.1 Cursos e eventos de extensão

3.1.2 Projetos/programas de extensão por comunidade envolvida

3.1.3 Bolsistas de extensão por curso e fonte de financiamento

3.1.4 Estágios obrigatórios e não obrigatórios por curso

3.1.5 Público atingido pelas ações do Centro de Empreendedorismo

3.1.6 Atividades de extensão em gráfico

### 3.1.1 Cursos e eventos de extensão

<b>Atividades</b>	<b>2018</b>	<b>2019</b>	<b>2020</b>
Cursos	508	472	295
Eventos	826	1.217	901
<b>TOTAL</b>	<b>1.334</b>	<b>1.689</b>	<b>1.196</b>

Fonte: CAEX/PROEX

Situação posicional: dezembro de cada ano

Nota: Considerou-se como eventos ações do tipo Campanha, Campeonato, Ciclo de estudos, Circuito, Colóquio, Concerto, Conclave, Conferência, Congresso, Debate, Encontro, Espetáculo, Exposição, Feira, Festival, Fórum, Jornada, Lançamento de produto, Mesa redonda, Mostra, Palestra, Recital, Semana de estudos, Seminário, Simpósio, Torneio, Olimpíada, Oficina.

### 3.1.2 Projetos/programas de extensão por comunidade envolvida

<b>Comunidade envolvida</b>	<b>2018</b>	<b>2019</b>	<b>2020</b>
Projetos/Programas cadastrados	399	399	245
Público beneficiado	588.106	89.356	33.812
Discentes envolvidos	3.263	1.813	1.940
Docentes envolvidos	1.087	887	669
Técnicos administrativos participantes	175	147	92

Fonte: CAEX/PROEX

Situação posicional: dezembro de cada ano

### 3.1.3 Bolsistas de extensão por curso e fonte de financiamento

Unidade/Curso	Mod.	Turno	2018			2019	2020
			UFS		Total	UFS	UFS
			DIEB	PIAEX		PIAEX	PIAEX
<b>Campus de São Cristóvão</b>			<b>125</b>	<b>331</b>	<b>456</b>	<b>542</b>	<b>156</b>
<b>CCET</b>			<b>25</b>	<b>84</b>	<b>109</b>	<b>142</b>	<b>39</b>
Astronomia**	Bac	Diurno					
Ciência da Computação	Bac	Diurno	2	4	6	1	1
Ciências Atuariais	Bac	Noturno		4	4	5	
Engenharia Ambiental e Sanitária	Bac	Diurno	3	4	7	12	4
Engenharia Civil	Bac	Diurno		12	12	20	3
Engenharia de Alimentos	Bac	Diurno	2		2	2	3
Engenharia de Computação	Bac	Diurno	2	2	4	13	
Engenharia de Materiais	Bac	Diurno		8	8	1	
Engenharia de Petróleo	Bac	Diurno				3	
Engenharia de Produção	Bac	Diurno		14	14	6	1
Engenharia Elétrica	Bac	Diurno	2	8	10	6	2
Engenharia Eletrônica	Bac	Diurno	2	2	4	11	2
Engenharia Mecânica	Bac	Diurno				8	1
Engenharia Química	Bac	Diurno	4	8	12	10	4
Estatística	Bac	Noturno	1		1	2	
Física	Bac	Diurno				4	
Física	Lic	Noturno	2	10	12	11	3
Física: Astrofísica	Bac	Diurno					
Física: Física Médica	Bac	Diurno				8	3
Física Médica**	Bac	Diurno	3		3		
Geologia	Bac	Diurno				3	
Matemática	Bac	Diurno					
Matemática	Lic	Diurno	1		1		4
Matemática	Lic	Noturno	1		1	4	
Matemática Aplicada e Computacional	Bac	Diurno				1	
Química	Bac	Diurno		2	2	2	
Química	Lic	Noturno				2	2
Química Industrial	Bac	Diurno		4	4	7	3
Sistemas de Informação	Bac	Noturno		2	2		3

(\*) Curso com entrada por continuidade (\*\*)Curso em extinção ou extinto

## Bolsistas de extensão por curso e fonte de financiamento

(continuação)

Unidade/Curso	Mod.	Turno	2018			2019	2020
			UFS		Total	UFS	UFS
			DIEB	PIAEX		PIAEX	PIAEX
<b>CCBS</b>			<b>4</b>	<b>64</b>	<b>68</b>	<b>51</b>	<b>30</b>
Ciências Biológicas	Bac	Diurno		8	8	2	
Ciências Biológicas	Lic	Diurno	2		2	6	1
Ciências Biológicas	Lic	Noturno	1		1		
Ecologia	Bac	Diurno					2
Educação Física	Bac	Diurno		38	38	18	4
Educação Física	Lic	Diurno				10	13
Farmácia	Bac	Diurno		10	10	9	5
Nutrição	Bac	Diurno	1	8	9	6	5
<b>CCAA</b>			<b>3</b>	<b>50</b>	<b>53</b>	<b>95</b>	<b>26</b>
Engenharia Agrícola	Bac	Diurno	1	2	3	9	
Engenharia Agrônômica	Bac	Diurno	1	14	15	26	7
Engenharia de Pesca	Bac	Diurno	1		1	4	3
Engenharia Florestal	Bac	Diurno				6	3
Medicina Veterinária	Bac	Diurno		14	14	28	11
Zootecnia	Bac	Diurno		20	20	22	2
<b>CCSA</b>			<b>14</b>	<b>38</b>	<b>52</b>	<b>59</b>	<b>12</b>
Administração	Bac	Diurno	1	8	9	12	2
Administração	Bac	Noturno	1		1		
Biblioteconomia e Documentação	Bac	Noturno	1	4	5	3	1
Ciências Contábeis	Bac	Noturno	1	4	5	2	2
Ciências Econômicas	Bac	Diurno		2	2	1	
Ciências Econômicas	Bac	Noturno					
Direito	Bac	Diurno	3	4	7	16	
Direito	Bac	Noturno	2		2		1
Relações Internacionais	Bac	Diurno	1	6	7	7	2
Secretariado Executivo	Bac	Noturno	1	2	3	3	
Serviço Social	Bac	Noturno	2	4	6	2	1
Serviço Social**	Bac	Diurno					
Turismo	Bac	Diurno	1	4	5	13	3

(\*) Curso com entrada por continuidade (\*\*)Curso em extinção ou extinto

## Bolsistas de extensão por curso e fonte de financiamento

(continuação)

Unidade/Curso	Mod.	Turno	2018			2019	2020
			UFS		Total	UFS	UFS
			DIEB	PIAEX		PIAEX	PIAEX
<b>CECH</b>			<b>79</b>	<b>95</b>	<b>174</b>	<b>195</b>	<b>49</b>
Artes Visuais	Lic	Diurno	2	6	8	2	2
Ciência da Religião	Lic	Noturno	1	2	3		
Ciências Sociais	Bac	Diurno		16	16	2	1
Ciências Sociais*	Lic	Diurno					1
Cinema e Audiovisual	Bac	Diurno				16	9
Comunicação Social – Audiovisual**	Bac	Diurno	2		2		
Design	Bac	Noturno	4		4	3	2
Filosofia	Lic	Noturno	1		1	1	
Geografia	Bac	Diurno		6	6	4	
Geografia	Lic	Diurno				4	
Geografia	Lic	Noturno					
História	Lic	Noturno		8	8	2	
História	Lic	Diurno	3		3		1
Jornalismo	Bac	Diurno	1	4	5	3	6
Letras – Espanhol	Lic	Noturno				10	2
Letras – Inglês	Lic	Noturno	1		1	4	2
Letras - LIBRAS	Lic	Diurno					
Letras – Língua Portuguesa	Lic	Noturno	1	23	24		1
Letras – Língua Portuguesa	Lic	Diurno					
Letras – Português e Espanhol	Lic	Diurno	1		1	4	3
Letras – Português e Francês**	Lic	Diurno				6	
Letras – Português e Francês	Lic	Noturno					
Letras – Português e Inglês	Lic	Diurno	4		4	12	1
Música	Lic	Diurno	53	2	55	69	1
Pedagogia	Lic	Diurno		8	8		
Pedagogia	Lic	Noturno				11	
Psicologia	Bac	Diurno	1	8	9	18	8
Publicidade e Propaganda	Bac	Diurno	2	2	4	7	6
Teatro	Lic	Noturno	2	10	12	17	3
<b>Campus Aracaju</b>			<b>8</b>	<b>32</b>	<b>40</b>	<b>47</b>	<b>22</b>
Enfermagem	Bac	Diurno	1	8	9	6	6
Enfermagem**	Lic	Diurno					
Fisioterapia	Bac	Diurno	1	2	3	6	4
Fonoaudiologia	Bac	Diurno	1	2	3	19	6
Medicina	Bac	Diurno	2	12	14	9	5
Odontologia	Bac	Diurno	3	8	11	7	1

(\*) Curso com entrada por continuidade (\*\*)Curso em extinção ou extinto

## Bolsistas de extensão por curso e fonte de financiamento

(continuação)

Unidade/Curso	Mod.	Turno	2018			2019	2020
			UFS		Total	UFS	UFS
			DIEB	PIAEX		PIAEX	PIAEX
<b>Campus de Itabaiana</b>			<b>0</b>	<b>36</b>	<b>36</b>	<b>12</b>	<b>1</b>
Administração	Bac	Noturno				6	
Ciências Biológicas	Lic	Diurno		8	8	1	
Ciências Contábeis	Bac	Noturno		4	4	3	1
Física	Lic	Noturno		2	2	2	
Geografia	Lic	Diurno		4	4		
Letras – Língua Portuguesa	Lic	Noturno		8	8		
Matemática	Lic	Diurno					
Pedagogia	Lic	Noturno		8	8		
Química	Lic	Diurno		2	2		
Sistema de Informação	Bac	Diurno					
<b>Campus de Laranjeiras</b>			<b>3</b>	<b>30</b>	<b>33</b>	<b>54</b>	<b>19</b>
Arqueologia	Bac	Diurno	1	6	7	10	2
Arquitetura e Urbanismo	Lic	Diurno	1	8	9	17	5
Dança	Lic	Diurno				8	3
Dança**	Lic	Noturno	1		1		
Museologia	Bac	Diurno		16	16	19	9
<b>Campus de Lagarto</b>			<b>0</b>	<b>56</b>	<b>56</b>	<b>92</b>	<b>39</b>
Enfermagem	Bac	Diurno		6	6	8	4
Farmácia	Bac	Integral		6	6	7	5
Fisioterapia	Bac	Integral		14	14	21	4
Fonoaudiologia	Bac	Integral		8	8	3	6
Medicina	Bac	Integral		12	12	26	4
Nutricao	Bac	Integral				6	1
Odontologia	Bac	Integral		8	8	11	1
Terapia Ocupacional	Bac	Integral		2	2	10	14
<b>Campus do Sertão</b>			<b>0</b>	<b>26</b>	<b>26</b>	<b>63</b>	<b>20</b>
Agroindústria	Bac	Diurno		2	2	12	2
Engenharia Agrônômica	Bac	Diurno		8	8	11	6
Medicina Veterinária	Bac	Diurno		14	14	33	9
Zootecnia	Bac	Diurno		2	2	7	3
<b>EaD</b>			<b>0</b>	<b>0</b>	<b>0</b>	<b>0</b>	<b>0</b>
<b>Total geral</b>			<b>136</b>	<b>511</b>	<b>647</b>	<b>810</b>	<b>257</b>

(\*) Curso com entrada por continuidade (\*\*)Curso em extinção

Situação posicional: dezembro de cada ano

Fonte: CENEUFS,CAEX/PROEX



### 3.1.4 Estágio obrigatório e não obrigatório por curso

Unidade/Curso	Mod.	Turno	2018					2019					2020							
			Estágio não Obrigatório		Estágio Obrigatório			Total	Estágio não Obrigatório		Estágio Obrigatório			Total	Estágio não Obrigatório		Estágio Obrigatório			Total
			Inst. Privada	Inst. Pública	NA UFS	Inst. Privada	Inst. Pública		Inst. Privada	Inst. Pública	NA UFS	Inst. Privada	Inst. Pública		Inst. Privada	Inst. Pública	NA UFS	Inst. Privada	Inst. Pública	
<b>Campus de São Cristóvão</b>			<b>873</b>	<b>695</b>	<b>340</b>	<b>476</b>	<b>879</b>	<b>3.263</b>	<b>912</b>	<b>851</b>	<b>405</b>	<b>487</b>	<b>1.291</b>	<b>3.342</b>	<b>499</b>	<b>816</b>	<b>24</b>	<b>68</b>	<b>181</b>	<b>1.588</b>
<b>CCET</b>			<b>229</b>	<b>122</b>	<b>64</b>	<b>201</b>	<b>111</b>	<b>727</b>	<b>313</b>	<b>167</b>	<b>45</b>	<b>145</b>	<b>185</b>	<b>811</b>	<b>193</b>	<b>189</b>	<b>13</b>	<b>29</b>	<b>15</b>	<b>439</b>
Astronomia**	Bac	Diurno																		
Ciência da Computação	Bac	Diurno	16	24	1		3	44	33	36		2	5	76	25	28		1	1	55
Ciências Atuariais	Bac	Noturno	1	4		1		6	2	6					10					10
Engenharia Ambiental e Sanitária	Bac	Diurno	25	5	1	5	7	43	15	4	4	7	5	35	10	4	2	1		17
Engenharia Civil	Bac	Diurno	44	19	11	37	7	118	51	22	2	20	6	101	47	28	3	3	2	83
Engenharia de Alimentos	Bac	Diurno	4		1	7		12	12			6		18	5	1		1		7
Engenharia de Computação	Bac	Diurno	12	5	4	7		28	10	23	5	8	2	48	11	20		1	1	33
Engenharia de Materiais	Bac	Diurno	2	1		3		6	5		5	12		22			1	1		2
Engenharia de Petróleo	Bac	Diurno	3	1	7	4	1	16	6	4	1	5	4	20	1	3	1	2		7
Engenharia de Produção	Bac	Diurno	38	7	2	22	2	71	45	9		14	23	91	32	15		3		50
Engenharia Elétrica	Bac	Diurno	13	4	5	9		31	28	4	3	7	2	44	11	2	1	1		15
Engenharia Eletrônica	Bac	Diurno	4	1	8	5		18	4	1	4	3	2	14	1			5		6
Engenharia Mecânica	Bac	Diurno	9	2		24	5	40	14	1	5	20	8	48	18	3		4		25
Engenharia Química	Bac	Diurno	23	2	8	21	3	57	34		5	17	21	77	11	16	2	2		31
Estatística	Bac	Noturno	1	11				12	2	18					3	19				22
Física	Bac	Diurno		2				2		2			1	3						
Física	Lic	Noturno	1		5	21	38	66	1		7	5	72	85						6
Física: Astrofísica	Bac	Diurno							1						1					1
Física: Física Médica	Bac	Diurno													2			1		4
Física Médica**	Bac	Diurno				10	14	24		1		5	8	14						
Geologia	Bac	Diurno	6	5		16	7	34	7	5		4	7	23	3	5		2		10
Matemática	Bac	Diurno	1					1	1						2					2
Matemática	Lic	Diurno	1	1				2	2	2										
Matemática	Lic	Noturno	2	1				3	5	1					1	6				7
Matemática Aplicada e Computacional	Bac	Diurno						4								1				1
Química	Bac	Diurno	7	11	2	1		21	6	8		1		15	11	3				14
Química	Lic	Noturno	1	2	4		17	24	6	4	1		7	18	3	4				9
Química Industrial	Bac	Diurno	7	2	1	2	3	15	8	1		5	9	23	2	2		1		7
Sistemas de Informação	Bac	Noturno	8	11	4	6	4	33	15	11	3	4	3	36	6	9				15
<b>CCBS</b>			<b>37</b>	<b>19</b>	<b>82</b>	<b>150</b>	<b>261</b>	<b>549</b>	<b>33</b>	<b>26</b>	<b>65</b>	<b>163</b>	<b>194</b>	<b>481</b>	<b>17</b>	<b>29</b>	<b>7</b>	<b>14</b>	<b>34</b>	<b>101</b>
Ciências Biológicas	Bac	Diurno	2	2	12	1		17	5	1	6	3		15	1	3				4
Ciências Biológicas	Lic	Diurno	3	2	16		27	48	1	4	17	1	28	51	3					9
Ciências Biológicas	Lic	Noturno	4	1	23		56	84	6	3	8		14	31	3	1			10	14
Ecologia	Bac	Diurno		11				12	1	1	8	2	1	13						1
Educação Física	Bac	Diurno	20	4	11	5		40	9	6	21	9		45	14	5	4	1		24
Educação Física	Lic	Diurno	5	3	1	6	21	36	5	3	3	13	19	43	1	5		2	4	12
Farmácia	Bac	Diurno	3	2		104	62	171	5	4		99	74	182	1	3		8	8	20
Nutrição	Bac	Diurno		4	8	34	95	141	1	4	2	36	58	101	6	2	3	3		14
<b>CCAA</b>			<b>41</b>	<b>27</b>	<b>22</b>	<b>52</b>	<b>18</b>	<b>160</b>	<b>36</b>	<b>23</b>	<b>30</b>	<b>51</b>	<b>29</b>	<b>169</b>	<b>16</b>	<b>23</b>	<b>1</b>	<b>9</b>	<b>12</b>	<b>61</b>
Engenharia Agrícola	Bac	Diurno	2	1	2	1	4	10	1	0	5	1	7	14	1			1	1	3
Engenharia Agrônômica	Bac	Diurno	6	21	14	6	4	51	15	14	11	19	6	65	11	12				24
Engenharia de Pesca	Bac	Diurno				4		4	1	1	2		3	7	1					1
Engenharia Florestal	Bac	Diurno	16	5	3	6		30	9	3	3	2		17			1			7
Medicina Veterinária	Bac	Diurno	16			22	10	48	9	3	6	20	11	49	5	4		5	7	21
Zootecnia	Bac	Diurno	1		3	13		17	1	2	3	9	2	17	1			3	1	5

(\*) Curso com entrada por continuidade (\*\*)Curso em extinção ou extinto

**Estágio obrigatório e não obrigatório por curso**

(continuação)

Unidade/Curso	Mod.	Turno	2018						2019						2020					
			Estágio não Obrigatório		Estágio Obrigatório			Total	Estágio não Obrigatório		Estágio Obrigatório			Total	Estágio não Obrigatório		Estágio Obrigatório			Total
			Inst. Privada	Inst. Pública	NA UFS	Inst. Privada	Inst. Pública		Inst. Privada	Inst. Pública	NA UFS	Inst. Privada	Inst. Pública		Inst. Privada	Inst. Pública	NA UFS	Inst. Privada	Inst. Pública	
<b>CCSA</b>			<b>290</b>	<b>311</b>	<b>24</b>	<b>21</b>	<b>70</b>	<b>716</b>	<b>286</b>	<b>397</b>	<b>26</b>	<b>32</b>	<b>106</b>	<b>345</b>	<b>152</b>	<b>361</b>	<b>2</b>	<b>4</b>	<b>7</b>	<b>526</b>
Administração	Bac	Diurno	68	20				88	63	23					29	37				66
Administração	Bac	Noturno	44	13				57	37	21					28	22				50
Biblioteconomia e Documentação	Bac	Noturno	8	35	12	9	12	76	5	40	22	17	17	101	3	20	1	3	2	29
Ciências Contábeis	Bac	Noturno	62	26		2		90	93	37					55	56				111
Ciências Econômicas	Bac	Diurno	8	24				32	11	18					5	19				24
Ciências Econômicas	Bac	Noturno	10	7				17	8	12					6	9				15
Direito	Bac	Diurno	36	62				98	25	72					9	66				75
Direito	Bac	Noturno	9	41				50	16	60					7	48				55
Relações Internacionais	Bac	Diurno	3	1				4	3	3					1					1
Secretariado Executivo	Bac	Noturno	25	35	6	3		69	19	64	3		2	88	2	48	1			51
Serviço Social	Bac	Noturno	8	41	1	1	58	109	5	40			79	124	5	32		1	5	43
Turismo	Bac	Diurno	9	6	5	6		26	1	7	1	15		8	2	4				6
<b>CECH</b>			<b>276</b>	<b>216</b>	<b>148</b>	<b>52</b>	<b>419</b>	<b>1.111</b>	<b>244</b>	<b>238</b>	<b>239</b>	<b>96</b>	<b>777</b>	<b>1536</b>	<b>121</b>	<b>214</b>	<b>1</b>	<b>12</b>	<b>113</b>	<b>461</b>
Artes Visuais	Lic	Diurno	1	12				13	4	8			5		2	6			1	9
Ciência da Religião	Lic	Noturno		3				3		1					1					1
Ciências Sociais	Bac	Diurno	3	5				8		4					1					1
Ciências Sociais*	Lic	Diurno																		
Cinema e Audiovisual	Bac	Diurno							3	20					5	19				24
Comunicação Social – Audiovisual**	Bac	Diurno	5	13				18	5	3										
Design	Bac	Noturno	20	18	24	6	2	70	22	19	10	1	1	53	18	18				36
Filosofia	Lic	Noturno	1	5	3	5	28	42	3	3	3	5	21	35						16
Geografia	Bac	Diurno	3	1			1	5	2	3					1	4				5
Geografia	Lic	Diurno	4	2	5		71	82	5	2	3	1	33	44	3					4
Geografia	Lic	Noturno	5	1	1		27	34	6	4	4		42	56		1				24
História	Lic	Noturno	3	12	3	2	34	54	2	25	5	3	46	81	1	12				1
História	Lic	Diurno	15	7	11	4	36	73	4	13	3	2	32	54	1	27		2	5	35
Jornalismo	Bac	Diurno	17	24				41	12	27	7		2	48	9	21				30
Letras – Espanhol	Lic	Noturno	8	4				12	7	1	4		11	23		2				2
Letras – Inglês	Lic	Noturno	3	6			3	12	4	3	11		53	71	1	3				6
Letras - LIBRAS	Lic	Diurno	4	2		22	5	33	1	2		15	8	26		1				1
Letras – Língua Portuguesa	Lic	Noturno	5	5			25	35	5	3	1	1	63	73	3	7				9
Letras – Língua Portuguesa**	Lic	Diurno	6	7			22	35	8	7	20	1	52	88	8	3				5
Letras – Português e Espanhol	Lic	Diurno	8	9			3	20	3	6	22	4	69	104		8				2
Letras – Português e Francês	Lic	Diurno	3	4	16		10	33	4	4	16	4	13	37	1	1				1
Letras – Português e Francês	Lic	Noturno	2	3	14		11	30	4	4	21	7	26	62	2	3				5
Letras – Português e Inglês	Lic	Diurno	8	1	11	1	15	36	11	2	56	1	115	185	7	4				8
Música	Lic	Diurno	5	3		1	2	11	5	2	3	10	18	38		3		3		2
Pedagogia	Lic	Diurno	53	19		4	27	103	49	15	2	20	64	150	30	20			6	16
Pedagogia	Lic	Noturno	68	15		1	31	115	45	27	2	11	47	132	18	23		1	6	48
Psicologia	Bac	Diurno	8	2	59	3	38	110	9	4	41	1	20	75	2	3	1			6
Publicidade e Propaganda	Bac	Diurno	17	18				35	25	10		1		36	9	10				19
Teatro	Lic	Noturno	1	15	1	3	28	48		16	5	8	36	65		13				6

(\*)Curso com entrada por continuidade (\*\*)Curso em extinção ou extinto

**Estágio obrigatório e não obrigatório por curso**

(continuação)

Unidade/Curso	Mod.	Turno	2018					2019					2020							
			Estágio não Obrigatório		Estágio Obrigatório			Total	Estágio não Obrigatório		Estágio Obrigatório			Total	Estágio não Obrigatório		Estágio Obrigatório			Total
			Inst. Privada	Inst. Pública	NA UFS	Inst. Privada	Inst. Pública		Inst. Privada	Inst. Pública	NA UFS	Inst. Privada	Inst. Pública		Inst. Privada	Inst. Pública	NA UFS	Inst. Privada	Inst. Pública	
<b>Campus Aracaju</b>			<b>7</b>	<b>5</b>	<b>111</b>	<b>29</b>	<b>645</b>	<b>797</b>	<b>2</b>	<b>6</b>	<b>158</b>	<b>39</b>	<b>548</b>	<b>753</b>	<b>2</b>	<b>12</b>	<b>0</b>	<b>0</b>	<b>5</b>	<b>19</b>
Enfermagem	Bac	Diurno				13	45	58		1		8	96	105		2			2	4
Enfermagem**	Lic	Diurno																		
Fisioterapia	Bac	Diurno	4		51	15	160	230			53	31	155	239	2					2
Fonoaudiologia	Bac	Diurno	3		60		356	419	1		105		219	325						
Medicina	Bac	Diurno		1		1		2		1			8	9		3				6
Odontologia	Bac	Diurno		4			84	88		4			70	75		7				7
<b>Campus de Itabaiana</b>			<b>36</b>	<b>48</b>	<b>6</b>	<b>10</b>	<b>286</b>	<b>386</b>	<b>45</b>	<b>41</b>	<b>10</b>	<b>4</b>	<b>271</b>	<b>371</b>	<b>27</b>	<b>55</b>	<b>0</b>	<b>0</b>	<b>62</b>	<b>144</b>
Administração	Bac	Noturno	11	13				24	12	8				20	10	7				17
Ciências Biológicas	Lic	Diurno	3	1			74	78	5				23	28					20	20
Ciências Contábeis	Bac	Noturno	9	2			3	14	12	1				13	5	12				17
Física	Lic	Noturno		3			17	20	1				15	16		2			11	13
Geografia	Lic	Diurno				1	75	76	2				93	95	1	2			23	26
Letras – Língua Portuguesa	Lic	Noturno		6			31	37	1	4		2	64	71	1	6				7
Matemática	Lic	Diurno					29	29		1			51	52		3				3
Pedagogia	Lic	Noturno	2	19				21	5	24				29	1	23				24
Química	Lic	Diurno	1	1			53	55		1			24	25					8	8
Sistema de Informação	Bac	Diurno	10	3	6	9	4	32	7	2	10	2	1	22	9					9
<b>Campus de Laranjeiras</b>			<b>41</b>	<b>19</b>	<b>7</b>	<b>27</b>	<b>10</b>	<b>104</b>	<b>40</b>	<b>19</b>	<b>7</b>	<b>24</b>	<b>15</b>	<b>93</b>	<b>14</b>	<b>17</b>	<b>0</b>	<b>4</b>	<b>17</b>	<b>52</b>
Arqueologia	Bac	Diurno	4					4	22					22						
Arquitetura e Urbanismo	Lic	Diurno	18	11	7	23	3	62	10	4	7	19	6	46	12	7		3	1	23
Dança	Lic	Diurno							3	9					1	9		1	16	27
Dança**	Lic	Noturno	16					1				2		2						
Museologia	Bac	Diurno	3	8		4	6	21	5	6		3	9	23	1	1				2
<b>Campus de Lagarto</b>			<b>16</b>	<b>4</b>	<b>144</b>	<b>157</b>	<b>412</b>	<b>733</b>	<b>3</b>	<b>0</b>	<b>90</b>	<b>109</b>	<b>393</b>	<b>595</b>	<b>0</b>	<b>6</b>	<b>63</b>	<b>24</b>	<b>299</b>	<b>392</b>
Enfermagem	Bac	Diurno	3				59	62	2			7	62	71					16	16
Farmácia	Bac	Integral	1			24	23	48				27	20	47	4		20		10	34
Fisioterapia	Bac	Integral	1		36	71	145	253			41	38	119	198		35			111	146
Fonoaudiologia	Bac	Integral	11		34		69	114			27		61	88	2					2
Medicina	Bac	Integral		1			4	5				2	10	12				1	89	90
Nutricao	Bac	Integral	3	22		54	56	135	1			35	70	106		1	2		10	13
Odontologia	Bac	Integral																		
Terapia Ocupacional	Bac	Integral			52	8	56	116			22		51	73		27	1		63	91
<b>Campus do Sertão</b>			<b>6</b>	<b>0</b>	<b>0</b>	<b>1</b>	<b>1</b>	<b>8</b>	<b>13</b>	<b>0</b>	<b>1</b>	<b>82</b>	<b>64</b>	<b>160</b>	<b>4</b>	<b>0</b>	<b>1</b>	<b>2</b>	<b>2</b>	<b>9</b>
Agroindústria	Bac	Diurno				1	1	2				28	1	29						
Engenharia Agrônoma	Bac	Diurno	2					2	1		1	2	17	21	3		1	2	2	8
Medicina Veterinária	Bac	Diurno							2			35	41	78						
Zootecnia	Bac	Diurno	4					4	10			17	5	32	1					1
<b>EaD</b>			<b>12</b>	<b>18</b>	<b>1</b>	<b>7</b>	<b>213</b>	<b>251</b>	<b>4</b>	<b>7</b>	<b>0</b>	<b>8</b>	<b>191</b>	<b>210</b>	<b>1</b>	<b>7</b>	<b>0</b>	<b>0</b>	<b>0</b>	<b>8</b>
Administração Pública	Bac	Integral	4	6				10	2	6				8						
Ciências Biológicas	Lic	Integral				3	59	62					2	2		5				5
Filosofia	Lic	Integral	1	1			1	3					21	21						
Física	Lic	Integral	1			1	8	10				1	5	6						
Geografia	Lic	Integral	3	3			44	50				1	53	54						
História	Lic	Integral	1	3		3	98	105					29	29						
Letras – Espanhol	Lic	Integral		3	1			4												
Letras – Inglês	Lic	Integral	1					1		1				1		1				1
Letras – Língua Portuguesa	Lic	Integral	1	2			1	4	2			5	74	81						
Matemática	Lic	Integral													1	1				2
Química	Lic	Integral					2	2				1	7	8						
<b>Aluno Especial</b>							1	1					1	2						
<b>Total geral</b>			<b>991</b>	<b>789</b>	<b>609</b>	<b>707</b>	<b>2.447</b>	<b>5.543</b>	<b>1.020</b>	<b>924</b>	<b>671</b>	<b>753</b>	<b>2.774</b>	<b>5.526</b>	<b>547</b>	<b>913</b>	<b>88</b>	<b>98</b>	<b>566</b>	<b>2.212</b>

(\*) Curso com entrada por continuidade (\*\*) Curso em extinção

Fonte: CENEUFSP/PROEX

### 3.1.5 Público atingido pelas ações do Centro de Empreendedorismo

Unidade/Curso	Mod.	Turno	2018			2019			2020		
			F	M	Total	F	M	Total	F	M	Total
<b>Campus de São Cristóvão</b>			<b>626</b>	<b>576</b>	<b>1.202</b>	<b>541</b>	<b>647</b>	<b>1.188</b>	<b>236</b>	<b>278</b>	<b>514</b>
<b>CCET</b>			<b>109</b>	<b>176</b>	<b>285</b>	<b>135</b>	<b>254</b>	<b>389</b>	<b>60</b>	<b>155</b>	<b>215</b>
Astronomia**	Bac	Diurno									
Ciência da Computação	Bac	Diurno		7	7	1	14	15		10	10
Ciências Atuariais	Bac	Noturno	1	2	3	1	15	16		21	21
Engenharia Ambiental e Sanitária	Bac	Diurno	8	7	15	3		3	9		9
Engenharia Civil	Bac	Diurno	16	27	43	4	23	27	5	5	10
Engenharia de Alimentos	Bac	Diurno	16	5	21	15	3	18	3	4	7
Engenharia de Computação	Bac	Diurno	2	13	15		18	18		1	1
Engenharia de Materiais	Bac	Diurno	3	6	9	4	7	11			
Engenharia de Petróleo	Bac	Diurno	2	2	4	5		5	1	7	8
Engenharia de Produção	Bac	Diurno	18	16	34	37	55	92	11	6	17
Engenharia Elétrica	Bac	Diurno	4	5	9	4	12	16		4	4
Engenharia Eletrônica	Bac	Diurno	5	11	16	7	26	33		27	27
Engenharia Mecânica	Bac	Diurno		16	16	4	7	11	4	15	19
Engenharia Química	Bac	Diurno	6	8	14	9	20	29	2	2	4
Estatística	Bac	Noturno		2	2	2	8	10		11	11
Física	Bac	Diurno	2	11	13	3	9	12	2	1	3
	Lic	Noturno									
Física: Astrofísica	Bac	Diurno	1	2	3	4	2	6		5	5
Física: Física Médica	Bac	Diurno				1	5	6	1		1
Física Médica**	Bac	Diurno	2	2	4	2	1	3			
Geologia	Bac	Diurno	3	6	9	2	1	3	1	1	2
Matemática	Bac	Diurno									
	Lic	Diurno	7	3	10	2	6	8	3	8	11
		Noturno									
Matemática Aplicada e Computacional	Bac	Diurno					2	2		3	3
Química	Bac	Diurno									
	Lic	Noturno	12	12	24	13	6	19	8	4	12
Química Industrial	Bac	Diurno	1	5	6	10	4	14	9	5	14
Sistemas de Informação	Bac	Noturno		8	8	2	10	12	1	15	16

(\*) Curso com entrada por continuidade (\*\*)Curso em extinção ou extinto

(continuação)

Unidade/Curso	Mod.	Turno	2018			2019			2020		
			F	M	Total	F	M	Total	F	M	Total
<b>CCBS</b>			<b>67</b>	<b>79</b>	<b>146</b>	<b>30</b>	<b>45</b>	<b>75</b>	<b>18</b>	<b>17</b>	<b>35</b>
Ciências Biológicas	Bac	Diurno	6	15	21	12	19	31	4	2	6
	Lic	Diurno									
		Noturno									
Ecologia	Bac	Diurno	1	1	2	7	1	8	1		1
Educação Física	Bac	Diurno	40	53	93	1	4	5	1		1
	Lic	Diurno									
Farmácia	Bac	Diurno	10	8	18	8	19	27	9	9	18
Nutrição	Bac	Diurno	10	2	12	2	2	4	3	6	9
<b>CCAA</b>			<b>30</b>	<b>38</b>	<b>68</b>	<b>52</b>	<b>71</b>	<b>123</b>	<b>15</b>	<b>32</b>	<b>47</b>
Engenharia Agrícola	Bac	Diurno	3	7	10	4	8	12	2	18	20
Engenharia Agrônômica	Bac	Diurno	8	18	26	12	23	35	5	10	15
Engenharia de Pesca	Bac	Diurno	2	2	4	3	6	9		4	4
Engenharia Florestal	Bac	Diurno	5	3	8	2	3	5	3		3
Medicina Veterinária	Bac	Diurno	5	4	9	4	1	5	4		4
Zootecnia	Bac	Diurno	7	4	11	27	30	57	1		1
<b>CCSA</b>			<b>290</b>	<b>190</b>	<b>480</b>	<b>190</b>	<b>148</b>	<b>338</b>	<b>89</b>	<b>39</b>	<b>128</b>
Administração	Bac	Diurno	53	47	100	39	31	70	19	12	31
		Noturno									
Biblioteconomia e Documentação	Bac	Noturno	14	10	24	1	2	3	10	6	16
Ciências Contábeis	Bac	Noturno	23	22	45	6	5	11	14	6	20
Ciências Econômicas	Bac	Diurno	28	35	63	15	19	34	2	4	6
		Noturno									
Direito	Bac	Diurno	8	9	17	2	12	14	1	3	4
		Noturno									
Relações Internacionais	Bac	Diurno	19	4	23	7	4	11	4	5	9
Secretariado Executivo	Bac	Noturno	119	45	164	82	34	116	23	1	24
Serviço Social	Bac	Noturno	8	3	11	10	3	13	4		4
Turismo	Bac	Diurno	18	15	33	28	38	66	12	2	14

(\*) Curso com entrada por continuidade (\*\*)Curso em extinção ou extinto

## Público atingido pelas ações do Centro de Empreendedorismo

(continuação)

Unidade/Curso	Mod.	Turno	2018			2019			2020		
			F	M	Total	F	M	Total	F	M	Total
<b>CECH</b>			<b>130</b>	<b>93</b>	<b>223</b>	<b>134</b>	<b>129</b>	<b>263</b>	<b>54</b>	<b>35</b>	<b>89</b>
Artes Visuais	Lic	Diurno	7	2	9	4	1	5	6	1	7
Ciência da Religião	Lic	Noturno	5	3	8	1	4	5	1		1
Ciências Sociais	Bac	Diurno	2	1	3	3	3	6	3	1	4
	Lic*	Diurno									
Cinema e Audiovisual	Bac	Diurno	28	35	63	7	6	13			
Comunicação Social			15	10	25	16	5	21			
Design	Bac	Noturno	1	2	3	6	18	24	1	12	13
Filosofia	Lic	Noturno		2	2	3	3	6	3		3
	Bac	Diurno									
Geografia	Lic	Diurno	4	7	11	6	21	27	1	5	6
		Noturno									
História	Lic	Noturno	3	6	9	1	3	4	8	5	13
		Diurno									
Jornalismo	Bac	Diurno	2	1	3	9	2	11	2		2
Letras	Lic	Noturno	29	15	44	25	20	45	4	4	8
		Diurno									
Música	Lic	Diurno	1	1	2	1	1	2			
Pedagogia	Lic	Diurno	3		3	9		9	2		2
		Noturno									
Psicologia	Bac	Diurno	25	7	32	10	6	16		2	2
Publicidade e Propaganda	Bac	Diurno	1		1	30	33	63	23	5	28
Teatro	Lic	Noturno	4	1	5	3	3	6			

(\*) Curso com entrada por continuidade (\*\*)Curso em extinção ou extinto

## Público atingido pelas ações do Centro de Empreendedorismo

(continuação)

Unidade/Curso	Mod.	Turno	2018			2019			2020		
			F	M	Total	F	M	Total	F	M	Total
<b>Campus Aracaju</b>			<b>6</b>	<b>7</b>	<b>13</b>	<b>30</b>	<b>16</b>	<b>46</b>	<b>16</b>	<b>3</b>	<b>19</b>
Enfermagem	Bac	Diurno	2		2	10	1	11	4	1	5
Fisioterapia	Bac	Diurno	2		2	2	2	4			
Fonoaudiologia	Bac	Diurno	1	3	4	15	1	16	12	1	13
Medicina	Bac	Diurno		2	2		6	6		1	1
Odontologia	Bac	Diurno	1	2	3	3	6	9			
<b>Campus de Itabaiana</b>			<b>18</b>	<b>8</b>	<b>26</b>	<b>17</b>	<b>38</b>	<b>55</b>	<b>19</b>	<b>9</b>	<b>28</b>
Administração	Bac	Noturno	16	4	20	11	18	29	14	4	18
Ciências Biológicas	Lic	Diurno				1	3	4			
Ciências Contábeis	Bac	Noturno	1		1	2	1	3			
Física	Lic	Noturno				1		1	1		1
Geografia	Lic	Diurno		1	1		3	3		3	3
Letras – Língua Portuguesa	Lic	Noturno	1		1	2	1	3	1		1
Matemática	Lic	Diurno									
Pedagogia	Lic	Noturno							3		3
Química	Lic	Diurno					1	1			
Sistema de Informação	Bac	Diurno		3	3		11	11		2	2
<b>Campus de Laranjeiras</b>			<b>18</b>	<b>11</b>	<b>29</b>	<b>39</b>	<b>31</b>	<b>70</b>	<b>8</b>	<b>2</b>	<b>10</b>
Arqueologia	Bac	Diurno	6	6	12	12	13	25		2	2
Arquitetura e Urbanismo	Lic	Diurno	8	5	13	20	12	32	5		5
Dança	Lic	Diurno				4	1	5	3		3
		Noturno**									
Museologia	Bac	Diurno	4		4	3	5	8			
<b>Campus de Lagarto</b>			<b>1</b>	<b>1</b>	<b>2</b>	<b>10</b>	<b>4</b>	<b>14</b>	<b>5</b>	<b>2</b>	<b>7</b>
Enfermagem	Bac	Diurno				1	1	2	2		2
Farmácia	Bac	Integral				4		4	2	2	4
Fisioterapia	Bac	Integral				1		1	1		1
Fonoaudiologia	Bac	Integral				1		1			
Medicina	Bac	Integral				1		1			
Nutrição	Bac	Integral									
Odontologia	Bac	Integral					3	3			
Terapia Ocupacional	Bac	Integral	1	1	2	2		2			

(\*) Curso com entrada por continuidade (\*\*)Curso em extinção

## Público atingido pelas ações do Centro de Empreendedorismo

(continuação)

Unidade/Curso	Mod.	Turno	2018			2019			2020		
			F	M	Total	F	M	Total	F	M	Total
<b>Campus do Sertão</b>			<b>35</b>	<b>22</b>	<b>57</b>	<b>25</b>	<b>23</b>	<b>48</b>	<b>2</b>	<b>2</b>	<b>4</b>
Agroindústria	Bac	Diurno	24	8	32	5	1	6			
Engenharia Agrônômica	Bac	Diurno	8	12	20	4	10	14	1		1
Medicina Veterinária	Bac	Diurno	1		1	7	6	13		2	2
Zootecnia	Bac	Diurno	2	2	4	9	6	15	1		1
<b>EaD</b>			<b>7</b>	<b>6</b>	<b>13</b>	<b>6</b>	<b>6</b>	<b>12</b>	<b>23</b>	<b>10</b>	<b>33</b>
Administração Pública	Bac	Integral	3	5	8	3	3	6			
Ciências Biológicas	Lic	Integral							6		6
Filosofia	Lic	Integral							1		1
Física	Lic	Integral									
Geografia	Lic	Integral	1		1	1		1			
História	Lic	Integral	1	1	2	1		1	1		1
Letras – Espanhol	Lic	Integral									
Letras – Inglês	Lic	Integral					1	1	3		3
Letras – Língua Portuguesa	Lic	Integral	1		1				8	1	9
Matemática	Lic	Integral				1		1	1	9	10
Química	Lic	Integral	1		1				3		3
Aluno Especial							2	2			
<b>Comunidade Externa</b>			<b>240</b>	<b>143</b>	<b>383</b>	<b>45</b>	<b>44</b>	<b>89</b>	<b>1</b>		<b>1</b>
<b>Total geral</b>			<b>951</b>	<b>774</b>	<b>1.725</b>	<b>713</b>	<b>809</b>	<b>1.522</b>	<b>310</b>	<b>306</b>	<b>616</b>

(\*) Curso com entrada por continuidade (\*\*)Curso em extinção

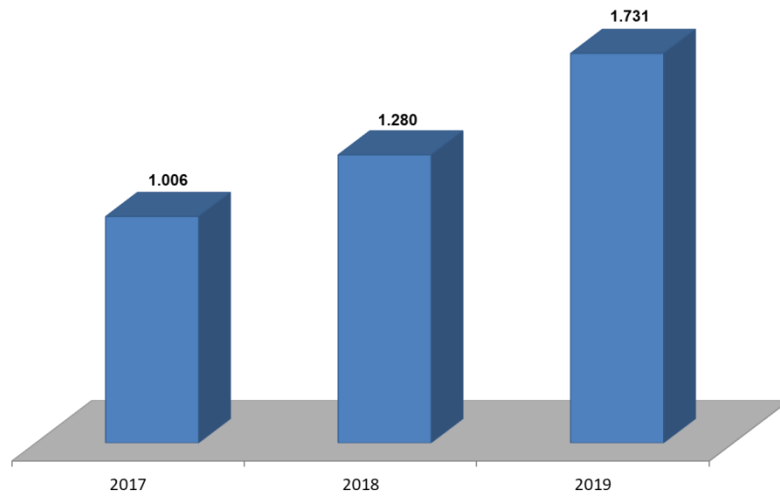
Situação posicional: dezembro de cada ano

Fonte: Centro de Empreendedorismo / Proex - Sigaa

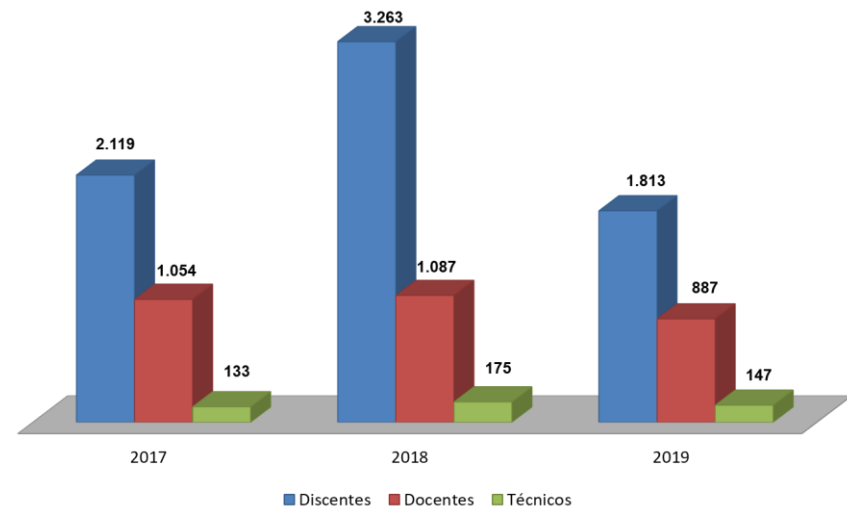


### 3.1.6 Atividades de extensão em gráfico

Cursos e eventos de Extensão - comunidade envolvida



Projetos/Programa de Extensão - comunidade envolvida



## **3.2 Assistência Estudantil**

- 3.2.1 Auxílios e bolsas por Campi e modalidade
- 3.2.2 Residências Universitárias por Campi da UFS
- 3.2.3 Atividades da Divisão de Apoio a Inclusão – DAIN
- 3.2.4 Refeições servidas por categoria
- 3.2.5 Tipos de refeições servidas
- 3.2.6 Divisão de Programa de Assistência e Integração
- 3.2.7 Assistência estudantil em gráfico

### 3.2.1 Auxílios e bolsas por campi e modalidade

2018							
Modalidade	São Cristóvão	Aracaju	Itabaiana	Laranjeiras	Lagarto	Sertão	Total por Modalidade
Alimentação Individual				12			12
Apoio Pedagógico	83	13	17	14	22		149
Auxílio Alimentação	2	114	344	139	236	185	1.020
Auxílio Creche	43	4	21	3	9	19	99
Auxílio Moradia	525	78	56	58	166	126	1.009
Auxílio Transporte	438	85	117	84	100	78	902
Bolsa Cultura	30						30
Bolsa Esporte	46						46
Auxílio Inclusão	8	3	2		1		14
Bolsa PRODAP	117	7	16	5	4	4	153
Bolsa Apoio Inclusão	76	14	15	3	13	4	125
Manutenção Acadêmica	506	101	107	78	130	105	1.027
Isenção Resun	510						510
Bolsa Residência - PRU	363	12	51	27	67	12	532

Fonte: CODAE/PROEST

Situação posicional: dezembro de cada ano

(continuação)

2019							
Modalidade	São Cristóvão	Aracaju	Itabaiana	Laranjeiras	Lagarto	Sertão	Total por Modalidade
Apoio Pedagógico	20		10	5	13		48
Auxílio Alimentação	184		352	127	180	247	1.090
Auxílio Creche	32		19	4	11	22	88
Auxílio Moradia	641		55	50	180	129	1.055
Auxílio Transporte	553		112	66	99	79	909
Bolsa Cultura	14			6			20
Bolsa Esporte	26			3			29
Auxílio Inclusão	17		3	1	4		25
Bolsa PRODAP							287
Bolsa Apoio Inclusão	75		13	3	9	2	102
Manutenção Acadêmica	717		109	66	137	106	1.135
Isenção Resun							491
Bolsa Residência - PRU							563

Fonte: CODAE/PROEST

Situação posicional: dezembro de cada ano

2020							
Modalidade	São Cristóvão	Aracaju	Itabaiana	Laranjeiras	Lagarto	Sertão	Total por Modalidade
Apoio Pedagógico	9	3	8	4	7		31
Auxílio Alimentação	2	138	310	105	113	172	840
Auxílio Creche	28	3	19	3	6	10	69
Auxílio Moradia	467	93	47	43	137	94	881
Auxílio Transporte	343	123	96	56	84	50	752
Bolsa Cultura	12			5			15
Bolsa Esporte	17	2		3			20
Auxílio Inclusão	16	4	2	1	3	1	35
Bolsa PRODAP							248
Bolsa Apoio Inclusão	50	9	13	3	4	2	73
Manutenção Acadêmica	471	135	94	59	109	65	933
Isenção Resun	419	1					420
Bolsa Residência - PRU	74		8	7	11	2	490

Fonte: CODAE/PROEST

Situação posicional: dezembro de cada ano

2020	
<b>Auxílios especiais</b>	<b>9.318</b>
Emergencial COVID 100	215
Emergencial COVID 150	524
Emergencial COVID 200	771
Emergencial COVID 300	141
Emergencial COVID 350	144
Inclusão Digital - Chip RNP	463
Inclusão Digital - Dados	343
Inclusão Digital - Equipamentos	1.557
Inclusão Digital - Equipamentos PCD	33
Manutenção Acadêmica especial	5.127
<b>Planos especiais</b>	<b>243</b>
Requalificação das residências	102
Inclusão digital das residências	102
Plano de apoio ao esporte e cultura	39

### 3.2.2 Residências Universitárias por campi da UFS

Unidade	2018	2019	2020
Campus de São Cristóvão	73	73	73
Campus de Itabaiana	8	8	8
Campus de Laranjeiras	6	7	7
Campus de Lagarto	11	12	11
Campus de Aracaju	1		1
Campus do Sertão	2	2	2
<b>TOTAL</b>	<b>101</b>	<b>102</b>	<b>102</b>

FONTE:CODAE/PROEST

Situação posicional: dezembro de cada ano

### 3.2.3 Atividades da Divisão de Apoio à inclusão – DAIN

Atividades	2018	2019	2020
Alunos com intérprete de libras em sala de aula	136	130	130
Atendimento Pedagógico a alunos	7	3	
Atendimento Pedagógico a professores	1	5	
Capacitação de alunos que acompanham alunos com NEE	11	2	
Curso Básico de libras para alunos da UFS		4	
Cursos sobre acessibilidade (Libras, Braille, etc) para comunidade acadêmica		2	
Elaboração de materiais de áudio	9	30	
Elaboração de materiais em relevo	10	20	
Elaboração de textos virtuais (10 páginas por texto)**	827	520	
Elaboração de textos em braille (10 páginas por texto)*	2.577	3	
Eventos com presença do intérprete de libras	43	19	53
Número de intérpretes de Libras	20	25	26
Orientações diversas	5		
Orientações pedagógicas	2		
RealizaçãO de eventos e campanha		1	

Fonte: DAIN/CODAE/PROEST

Situação posicional: dezembro de cada ano

\*Material feito no espaço de Acessibilidade da BICEN

\*\* Material feito pela DAIN e pelo espaço de Acessibilidade da BICEN

### 3.2.4 Refeições servidas por categorias

<b>Categorias</b>	<b>2018</b>	<b>2019</b>	<b>2020</b>
Isentos	104.528	48.639	19.602
Estudantes e servidores (apoio e médio)	767.243	416.239	158.000
Servidores de nível superior	3.921	166	110
<b>TOTAL</b>	<b>875.692</b>	<b>465.044</b>	<b>177.712</b>

Fonte: RESUN/PROEST

Situação posicional: dezembro de cada ano

### 3.2.5 Tipos de refeições servidas

<b>Tipo</b>	<b>2018</b>	<b>2019</b>	<b>2020</b>
Almoço	536.621	279.805	108.231
Jantar	339.071	185.239	69.481
<b>TOTAL</b>	<b>875.692</b>	<b>465.044</b>	<b>177.712</b>

Fonte: RESUN/PROEST

Situação posicional: dezembro de cada ano

### 3.2.6 Divisão de Programa de Assistência e Integração

<b>Serviço de Psicologia</b>	<b>2018</b>	<b>2019</b>	<b>2020</b>
Atendimentos individuais	505	1.254	1542
Atividades em grupo	38	14	141
Atividades administrativas (e-mails, relatórios, mensagens por whatsapp, entre outras).			2.599
Lives			10
Reuniões de comissões	86	154	291
Reunião da equipe técnica de psicologia	13	11	42
Supervisão de estágio	37	10	4
Visitas domiciliares às residências universitárias	44	42	15
<b>Total</b>	<b>723</b>	<b>1.485</b>	<b>4.644</b>

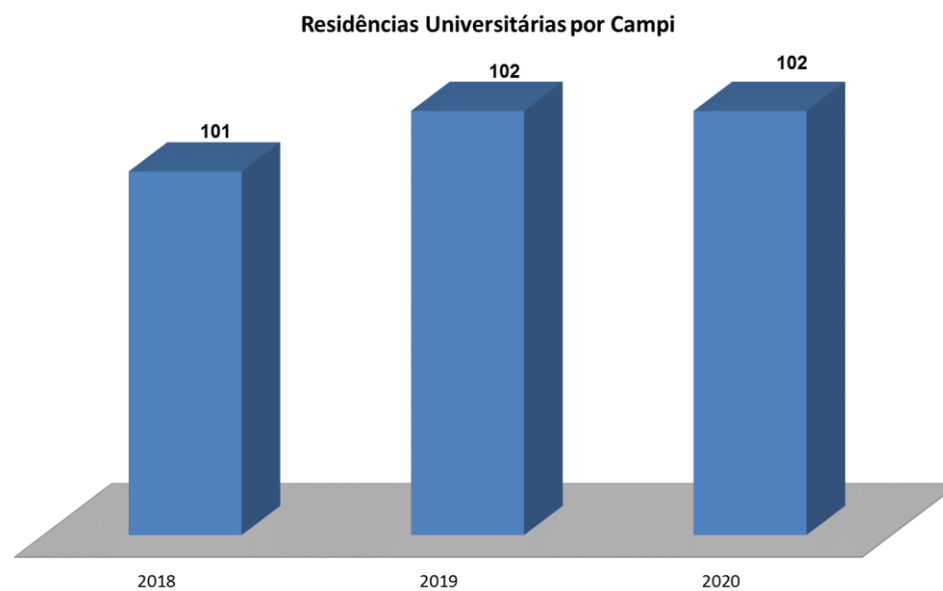
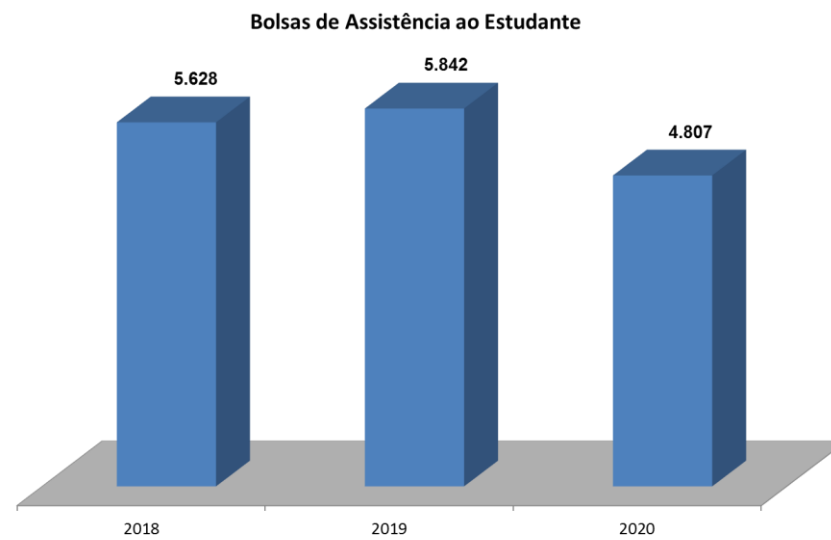
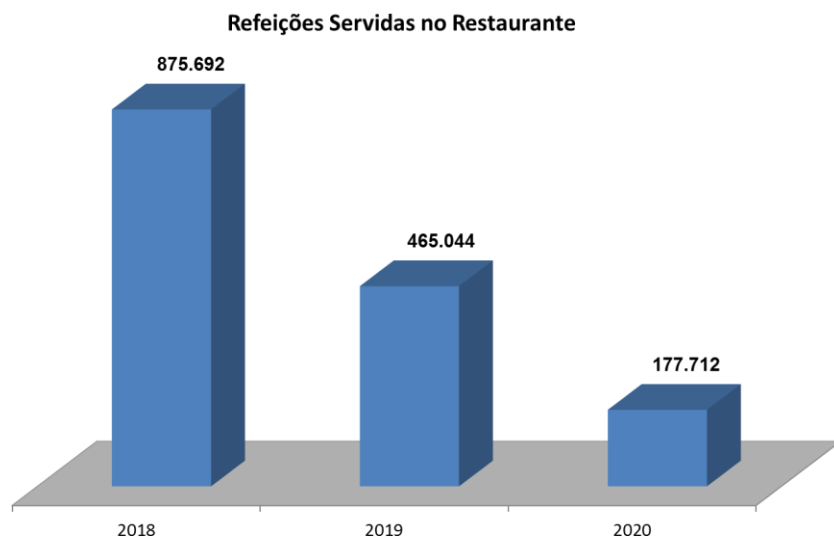
Fonte: DIPA/CODAE/PROEST

<b>Serviço Social</b>	<b>2018</b>	<b>2019</b>	<b>2020</b>
Avaliação socioeconômica	3.379	6.934	4.148
Contatos internos/externos	10.666	6.856	110
Despachos em processos			217
Entrevistas	360	436	24
Inscrições nos programas da CODAE/DIPA/PROEST	6637	7.820	2.382
Pareceres técnicos			4.148
Reunião de comissões/presidentes	88	274	168
Reuniões equipe técnica de Serviço Social			17
Orientação social	10.666	7.527	3.359
Visitas as residências	29	86	21
<b>Total</b>	<b>31.825</b>	<b>29.933</b>	<b>14.594</b>

Fonte: DIPA/CODAE/PROEST

Situação posicional: dezembro de cada ano

### 3.2.7 Assistência estudantil em gráfico





### **3.3 Assistência à Comunidade**

3.3.1 atendimentos Odontológicos

3.3.2 Atividades do Hospital Universitário

3.3.3 Exposições realizadas pelo Museu de Arqueologia de Xingó

3.3.4 Palestras/eventos realizados pelo Museu de Arqueologia de Xingó

3.3.5 Visitantes do Museu de Arqueologia de Xingó

3.3.6 Assistência à comunidade em gráfico

### 3.3.1 Atendimentos Odontológicos

Discriminação	2018	2019	2020
Departamento de Odontologia	14.725	9.759	1.126
Hospital Universitário	6.961	12.444	2.765
<b>TOTAL</b>	<b>21.686</b>	<b>22.203</b>	<b>3.891</b>

Fonte: HU

Situação posicional: dezembro de cada ano

### 3.3.2 Atividades do Hospital Universitário

Discriminação	2018	2019	2020
Atendimento a pacientes externos	147.804	175.983	86.832
Atendimento a pacientes internos	4.153	4.486	2.950
Atendimento ambulatoriais	27.002	36.270	9.556
Atendimento de Reabilitação	14.454	14.398	1.676
Atendimento de hemodiálise	241	445	779
Atendimento odontológico	21.686	22.203	3.891
Cirurgias de médio e grande porte	1.551	1.769	786
Pequenas cirurgias com anestesia local	3.898	4.141	1.933
Pequenas cirurgias ambulatoriais	1.816	1.354	418
<b>Exames efetuados</b>	<b>664.540</b>	<b>684.472</b>	<b>376.982</b>
Dosagens hormonais <sup>1</sup>	35.030	12.529	
Exames especializados	3.835	5.966	
Exames laboratoriais	579.776	600.005	346.724
Exames radiológicos	45.899	65.972	30.258
<b>TOTAL</b>	<b>887.145</b>	<b>945.521</b>	<b>485.803</b>

Óbitos	2018	2019	2020
Clínica cirúrgica	4	5	14
Clínica médica	22	16	9
Clínica pediátrica		3	3
Clinica Oncológica	10	17	8
U.T.I.	32	58	29
U.T.I. COVID-19			61
Enfermaria COVIS-19			2
<b>TOTAL</b>	<b>68</b>	<b>99</b>	<b>126</b>

Fonte: HU

Situação posicional: dezembro de cada ano

<sup>1</sup> Em 2020, os dados relativo aos exames de Dosagens Hormonais foram agrupados para Exames laboratoriais.

### 3.3.3 Exposições realizadas pelo Museu de Arqueologia de Xingó

#### Exposições realizadas pelo Museu de Arqueologia de Xingó - 2018

Tipo	Título	Coordenação	Período	Local	Visitantes
PERMANENTE	XINGÓ:9.00 ANOS DE OCUPAÇÃO HUMANA	RAILDA NASCIMENTO SILVA	02/01 A 29/12	CANINDÉ DE SÃO FRANCISCO	17.469
ITINERANTE	XINGÓ:9.00 ANOS DE OCUPAÇÃO HUMANA E PALEONTOLOGIA SERGIPANA	RAILDA NASCIMENTO SILVA	10/10 A 18/10	DELMIRO GUEIA-AL	410
ITINERANTE	XINGÓ:9.00 ANOS DE OCUPAÇÃO HUMANA E PALEONTOLOGIA SERGIPANA	RAILDA NASCIMENTO SILVA	21/05/2020 07:00	SÃO CRISTOVÃO	1.600
TEMPORÁRIA	ALGUNS RETRATOS DA PAISAGEM SERTANEJA	RAILDA NASCIMENTO SILVA	02/01 A 29/12	CANINDÉ DE SÃO FRANCISCO	17.469
<b>TOTAL</b>					<b>36.948</b>

\* OS DADOS REFERENTES A EXPOSIÇÃO TEMPORÁRIA (LINHA 8) ESTÃO CONTIDOS NO NÚMERO TOTAL DE VISITANTES DA EXPOSIÇÃO PERMANENTE

Fonte: MAX

#### Exposições realizadas pelo Museu de Arqueologia de Xingó - 2019

Tipo	Título	Coordenação	Período	Local	Visitantes
PERMANENTE	XINGÓ:9.00 ANOS DE OCUPAÇÃO HUMANA	RAILDA NASCIMENTO SILVA	02/01 A 28/12	CANINDÉ DE SÃO FRANCISCO	20.443
ITINERANTE	XINGÓ:9.00 ANOS DE OCUPAÇÃO HUMANA E PALEONTOLOGIA SERGIPANA	RAILDA NASCIMENTO SILVA	13 A 17/05	PROPRIÁ	2.159
TEMPORÁRIA	LINHAS QUE DÃO VIDA AS MEMÓRIAS, POR MARIA GOES	RAILDA NASCIMENTO SILVA	27/02 A 24/10	CANINDÉ DE SÃO FRANCISCO	14.079
TEMPORÁRIA	CANINDÉ PRIMITIVO	RAILDA NASCIMENTO SILVA	29/10 A 28/12	CANINDÉ DE SÃO FRANCISCO	4.098
TEMPORÁRIA	ALGUNS RETRATOS DA PAISAGEM SERTANEJA	RAILDA NASCIMENTO SILVA	02/01 A 22/02		1.464
<b>TOTAL</b>					<b>42.243</b>

\* OS DADOS REFERENTES AS EXPOSIÇÕES TEMPORÁRIAS (LINHA 22, 23 E 24) ESTÃO CONTIDOS NO NÚMERO TOTAL DE VISITANTES DA EXPOSIÇÃO PERMANENTE

Fonte: MAX

#### Exposições realizadas pelo Museu de Arqueologia de Xingó - 2020

Tipo	Título	Coordenação	Período	Local	Visitantes
PERMANENTE	XINGÓ:9.00 ANOS DE OCUPAÇÃO HUMANA	RAILDA NASCIMENTO SILVA	02/01 A 28/02	CANINDÉ DE SÃO FRANCISCO	1.820
<b>TOTAL</b>					<b>1.820</b>

Fonte: MAX

### 3.3.4 Palestras/eventos realizados pelo Museu de Arqueologia de Xingó

#### Palestras/eventos realizados pelo Museu de Arqueologia de Xingó - 2018

Atividade	Palestrante	Data	Local
16ª SEMANA NACIONAL DE MUSEUS	Abertura da Semana Nacional dos Museus	16/05/2018	Aracaju-SE
VIII WORKSHOP ARQUEOLÓGICO DE XINGÓ	DIVERSOS	06-08/08/2018	UFS - CAMPUS SÃO CRISTÓVÃO
12ª PRIMAVERA DE MUSEUS	ABERTURA DA PRIMAVERA DE MUSEUS	17/09/2018	UFS- CAMPUS LARANJEIRAS
VIII WORKSHOP ARQUEOLÓGICO DE XINGÓ	VISITA TÉCNICA AO MAX	11/08/2018	CANINDÉ DE SÃO FRANCISCO

Fonte: MAX

#### Palestras/eventos realizados pelo Museu de Arqueologia de Xingó - 2019

Atividade	Palestrante	Data	Local
17ª SEMANA NACIONAL DE MUSEUS	RAILDA NASCIMENTO SILVA	14/05/2019	PRÓPRIA-SE
	APRESENTAÇÃO DE GRUPO DE CHORINHO 'CHORÕES DE PIRANHAS' AL	27/09/2019	MAX-CANINDÉ
	APRESENTAÇÃO DA FILARMÔNICA MESTRE ILISIO - PIRANHAS/AL	28/09/2019	MAX-CANINDÉ
13ª PRIMAVERA DE MUSEUS	FEIRINHA CRIATIVA-ARTESÃOS DA CASA DA CULTURA DE CANINDÉ DE SÃO FRANCISCO	28/09/2019	MAX-CANINDÉ
	LANÇAMENTO DO LIVRO: CANTOS E CONTOS DO FLORESTAN	28/09/2019	MAX-CANINDÉ
VISITA TÉCNICA AO MAX	UNIVERSIDADE FEDERAL DO OESTE DA BAHIA	12-16/02/2019	MAX-CANINDÉ

Fonte: MAX

#### Palestras/eventos realizados pelo Museu de Arqueologia de Xingó - 2020

Atividade	Palestrante	Data	Local

Fonte: MAX

\*não houve palestras/eventos em 2020

### 3.3.5 Visitantes do Museu de Arqueologia de Xingó

<b>Visitantes Brasileiros</b>	<b>2018</b>	<b>2019</b>	<b>2020</b>
<b>Região Norte</b>	<b>57</b>	<b>86</b>	<b>26</b>
Acre	4	1	6
Amazonas	22	21	
Amapá	3	8	
Rondônia		8	3
Roraima	5	7	
Pará	14	33	17
Tocantins	9	8	
<b>Região Nordeste</b>	<b>7.103</b>	<b>8.190</b>	<b>1.340</b>
Alagoas	1.568	1.601	188
Bahia	949	1.356	366
Ceará	136	162	18
Maranhão	21	36	2
Paraíba	164	312	19
Pernambuco	1.563	1.865	490
Piauí	93	40	2
Rio Grande do Norte	88	170	32
Sergipe	2.521	2.648	223
<b>Região Centro-Oeste</b>	<b>174</b>	<b>193</b>	<b>62</b>
Distrito Federal	74	108	52
Goiás	46	33	5
Mato Grosso	25	42	
Mato Grosso do Sul	29	10	5
<b>Região Sudeste</b>	<b>984</b>	<b>1.155</b>	<b>332</b>
Espírito Santo	55	53	10
Minas Gerais	98	185	23
Rio de Janeiro	281	247	184
São Paulo	550	670	115
<b>Região Sul</b>	<b>173</b>	<b>178</b>	<b>46</b>
Paraná	64	61	24
Santa Catarina	49	52	3
Rio Grande do Sul	60	65	19
<b>TOTAL</b>	<b>8.491</b>	<b>9.802</b>	<b>1.806</b>

## Visitantes do Museu de Arqueologia de Xingó

(continuação)

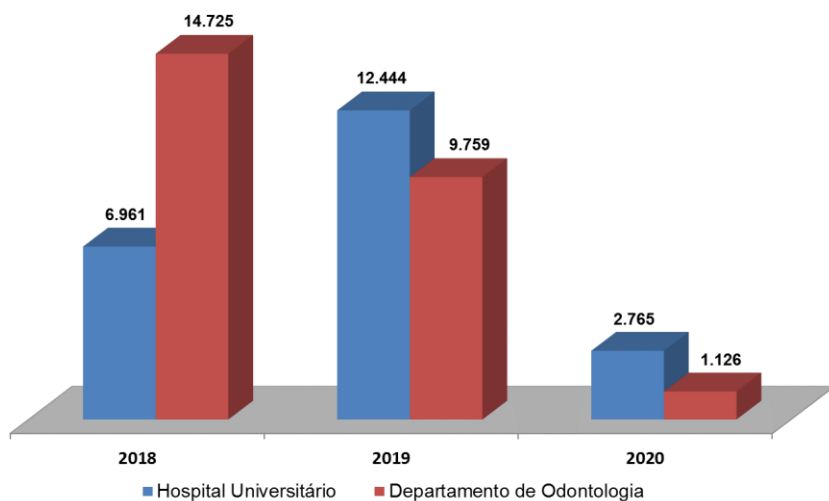
Visitantes Estrangeiros	2018	2019	2020
Alemanha	3	9	
Argentina	6	3	4
Austrália	3		
Bélgica	2		
Canadá	4		3
Costa Rica	2		
Espanha	1	2	
Estados Unidos da América	19	13	1
Finlândia	1		
França	7	5	
Honduras	1		
Holanda	1		
Islândia	1		
Itália	11	2	3
Japão		1	
Nova Zelândia		1	
Paraguai		16	
Polónia		1	
Portugal	8	11	
Suécia	2		
Suiça	10		
Uruguai		2	3
Venezuela		1	
Zimbabue	1		
<b>TOTAL</b>	<b>83</b>	<b>67</b>	<b>14</b>

Fonte: MAX

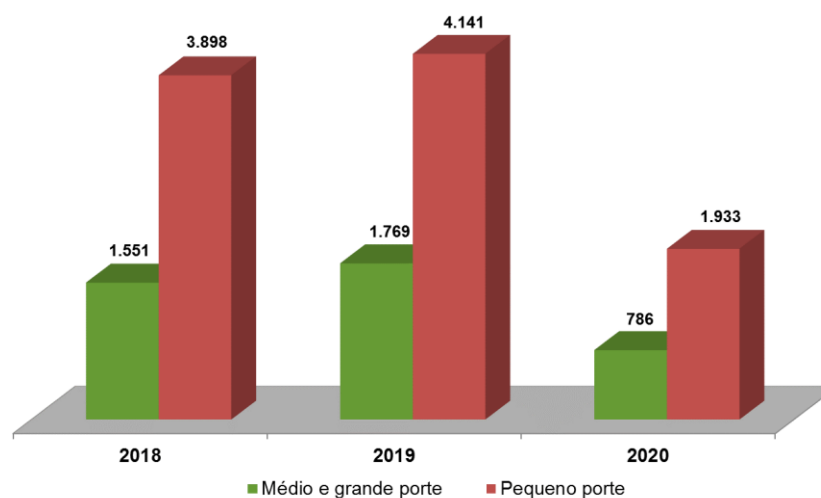
Situação posicional: dezembro de cada ano

### 3.3.6 Assistência à comunidade em gráfico

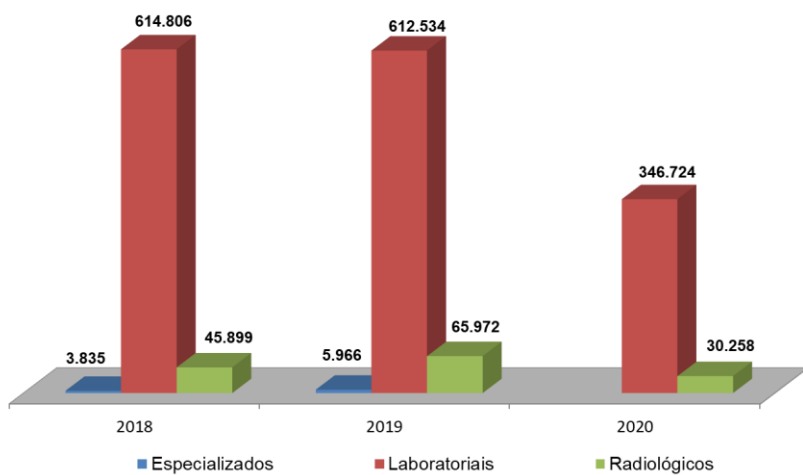
Atendimentos Odontológicos



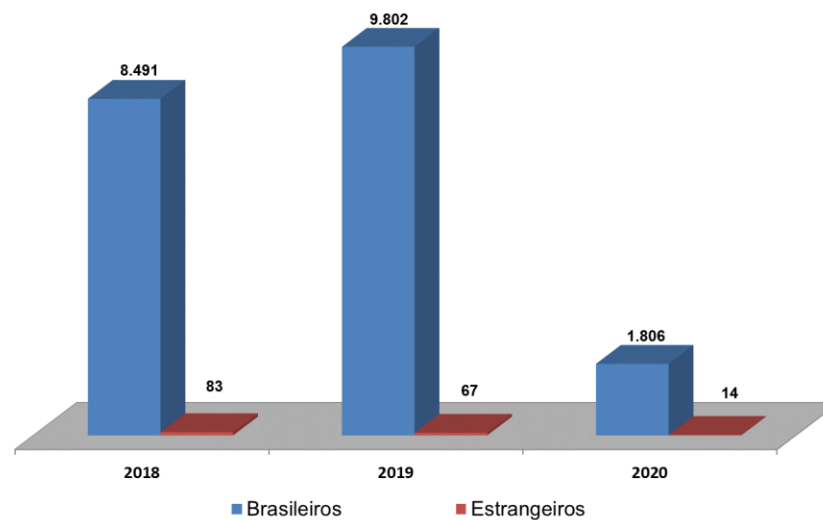
Cirurgias efetuadas pelo Hospital Universitário

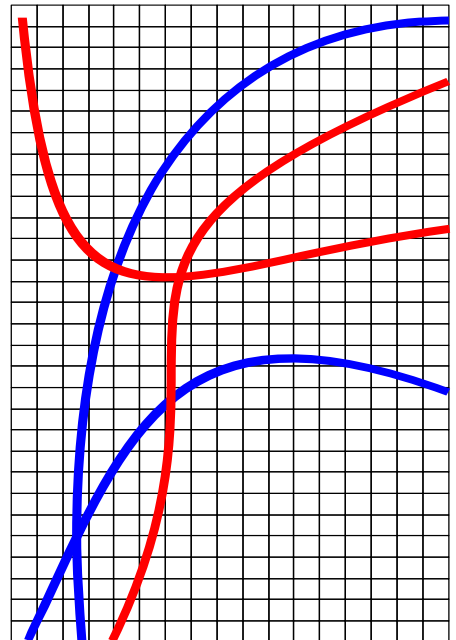


Exames realizados pelo Hospital Universitário



Visitantes do Museu de Arqueologia de Xingó





## 4. Atividades de Gestão



## **4.1 Dados de Pessoal**

4.1.1 Servidores técnico-administrativos por unidade e escolaridade

4.1.2 Servidores técnico-administrativos do quadro permanente afastados ou cedidos

4.1.3 Quadro de pessoal docente permanente por unidade e escolaridade e Índice de qualificação docente (IQCD)

4.1.4 Quadro de pessoal docente visitante, substituto e temporário por unidade e escolaridade

4.1.5 Quadro de pessoal docente permanente do ensino fundamental e médio por escolaridade

4.1.6 Quadro de pessoal docente substituto do ensino fundamental e médio por escolaridade

4.1.7 Docentes, do quadro permanente, afastados ou cedidos

4.1.8 Assistência ao servidor

4.1.9 Eventos realizados e número de pessoas treinadas

4.1.10 Dados de pessoal em gráfico

#### 4.1.1 Servidores técnico-administrativos por unidade e escolaridade

Unidade	2018				2019				2020			
	Outros níveis	Médio	Superior	Total	Outros níveis	Médio	Superior	Total	Outros níveis	Médio	Superior	Total
Campus de São Cristóvão	55	137	623	815	53	119	627	799	52	104	636	792
Campus de Aracaju	3	84	308	395	3	75	312	390	4	63	316	383
Campus de Itabaiana		10	40	50		10	42	52		9	44	53
Campus de Laranjeiras	1	3	12	16		2	15	17		2	14	16
Campus de Lagarto		26	126	152		24	126	150		19	130	149
Campus do Sertão		5	27	32		3	29	32		2	31	33
<b>Total geral da UFS</b>	<b>59</b>	<b>265</b>	<b>1.136</b>	<b>1.460</b>	<b>56</b>	<b>233</b>	<b>1.151</b>	<b>1.440</b>	<b>56</b>	<b>199</b>	<b>1.171</b>	<b>1.426</b>

Fonte: Microdados de Pessoal UFS, CEM DI/SIDI

Situação posicional: dezembro de cada ano

#### 4.1.2 Servidores técnico-administrativo do quadro permanente afastados ou cedidos

Unidade	2018					2019					2020				
	Afast p/ mestrado	Afast p/ doutorado	Afast pós-doutorado	Cedidos	Total	Afast p/ mestrado	Afast p/ doutorado	Afast pós-doutorado	Cedidos	Total	Afast p/ mestrado	Afast p/ doutorado	Afast pós-doutorado	Cedidos	Total
Campus de São Cristóvão	9	20		18	47	12	19		12	43	6	11		12	29
Campus de Aracaju	1	5			6	3	5		1	9	1	2		1	4
Campus de Itabaiana															
Campus de Laranjeiras						1			1	2				1	1
Campus de Lagarto	3	2		2	7	4	2		1	7	2	3		2	7
Campus do Sertão				1	1				1	1				1	1
<b>Total geral da UFS</b>	<b>13</b>	<b>27</b>	<b>0</b>	<b>21</b>	<b>61</b>	<b>20</b>	<b>26</b>	<b>0</b>	<b>16</b>	<b>62</b>	<b>9</b>	<b>16</b>	<b>0</b>	<b>17</b>	<b>42</b>

Fonte: DICADT/PROGEP

Situação posicional: dezembro de cada ano

#### 4.1.3 Quadro de pessoal docente permanente por unidade escolaridade e Índice de qualificação docente (IQCD)

Unidade	2018						2019						2020						
	Grad	Esp	Mest	Dout	Total	IQCD	Grad	Esp	Mest	Dout	Total	IQCD	Grad	Esp	Mest	Dout	Total	IQCD	
<b>Campus de São Cristóvão</b>	<b>2</b>	<b>12</b>	<b>135</b>	<b>820</b>	<b>969</b>	<b>4,68</b>	<b>2</b>	<b>9</b>	<b>102</b>	<b>839</b>	<b>952</b>	<b>4,75</b>	<b>1</b>	<b>8</b>	<b>88</b>	<b>862</b>	<b>959</b>	<b>4,79</b>	
<b>CCET</b>	<b>2</b>	<b>2</b>	<b>43</b>	<b>277</b>	<b>324</b>	<b>4,69</b>	<b>2</b>	<b>2</b>	<b>32</b>	<b>288</b>	<b>324</b>	<b>4,76</b>	<b>1</b>	<b>2</b>	<b>29</b>	<b>291</b>	<b>323</b>	<b>4,79</b>	
Departamento de Ciência e Engenharia de Materiais				14	14	5,00				14	14	5,00				14	14	5,00	
Departamento de Computação			4	26	30	4,73			3	25	28	4,79			3	26	29	4,79	
Departamento de Engenharia Ambiental				10	10	5,00				10	10	5,00				10	10	5,00	
Departamento de Engenharia Civil			12	19	31	4,23			10	21	31	4,35			10	21	31	4,35	
Departamento de Engenharia de Produção	1		1	9	11	4,45	1		1	9	11	4,45				11	11	5,00	
Departamento de Engenharia Elétrica				18	18	5,00				18	18	5,00				18	18	5,00	
Departamento de Engenharia Mecânica	1		2	9	12	4,33	1		2	9	12	4,33	1		2	9	12	4,33	
Departamento de Engenharia Química				17	17	5,00				17	17	5,00				17	17	5,00	
Departamento de Estatística e Ciências Atuariais			1	12	7	20	3,65		1	6	13	20	4,25		1	5	14	20	4,35
Departamento de Física			1	1	38	40	4,88		1	1	40	42	4,88		1	1	39	41	4,88
Departamento de Geologia				14	14	5,00				13	13	5,00				13	13	5,00	
Departamento de Matemática			7	40	47	4,70			5	42	47	4,79			4	43	47	4,83	
Departamento de Química			1	38	39	4,95			1	38	39	4,95			1	38	39	4,95	
Departamento de Tecnologia de Alimentos				13	13	5,00				14	14	5,00				13	13	5,00	
Núcleo de Graduação em Engenharia de Petróleo			3	5	8	4,25			3	5	8	4,25			3	5	8	4,25	
<b>CCBS</b>	<b>0</b>	<b>1</b>	<b>4</b>	<b>139</b>	<b>144</b>	<b>4,92</b>	<b>0</b>	<b>1</b>	<b>4</b>	<b>134</b>	<b>139</b>	<b>4,92</b>	<b>0</b>	<b>1</b>	<b>1</b>	<b>138</b>	<b>140</b>	<b>4,96</b>	
Departamento de Biologia				24	24	5,00				23	23	5,00				24	24	5,00	
Departamento de Ecologia				10	10	5,00				9	9	5,00				10	10	5,00	
Departamento de Educação Física			1	3	25	29	4,69		1	3	24	28	4,68		1	1	26	28	4,82
Departamento de Farmácia				15	15	5,00				17	17	5,00				17	17	5,00	
Departamento de Fisiologia				22	22	5,00				22	22	5,00				21	21	5,00	
Departamento de Morfologia				30	30	5,00				27	27	5,00				27	27	5,00	
Departamento de Nutrição			1	13	14	4,86			1	12	13	4,85				13	13	5,00	
<b>CCAA</b>	<b>0</b>	<b>0</b>	<b>2</b>	<b>79</b>	<b>81</b>	<b>4,95</b>	<b>0</b>	<b>0</b>	<b>2</b>	<b>77</b>	<b>79</b>	<b>4,95</b>	<b>0</b>	<b>0</b>	<b>1</b>	<b>79</b>	<b>80</b>	<b>4,98</b>	
Departamento de Ciências Florestais				12	12	5,00				12	12	5,00				12	12	5,00	
Departamento de Engenharia Agrícola				12	12	5,00				11	11	5,00				12	12	5,00	
Departamento de Engenharia Agrônômica			1	21	22	4,91			1	20	21	4,90			1	21	22	4,91	
Departamento de Engenharia de Pesca e Aquicultura				10	10	5,00				10	10	5,00				9	9	5,00	
Departamento de Medicina Veterinária			1	11	12	4,83			1	11	12	4,83				12	12	5,00	
Departamento de Zootecnia				13	13	5,00				13	13	5,00				13	13	5,00	

## Quadro de pessoal docente permanente por unidade escolaridade e Índice de qualificação docente (IQCD)

(continuação)

Unidade	2018						2019						2020					
	Grad	Esp	Mest	Dout	Total	IQCD	Grad	Esp	Mest	Dout	Total	IQCD	Grad	Esp	Mest	Dout	Total	IQCD
<b>CCSA</b>	<b>0</b>	<b>6</b>	<b>47</b>	<b>95</b>	<b>148</b>	<b>4,24</b>	<b>0</b>	<b>3</b>	<b>35</b>	<b>101</b>	<b>139</b>	<b>4,43</b>	<b>0</b>	<b>3</b>	<b>30</b>	<b>107</b>	<b>140</b>	<b>4,51</b>
Departamento de Administração			6	15	21	4,43			4	17	21	4,62			4	17	21	4,62
Departamento de Ciência da Informação			4	5	9	4,11			3	7	10	4,40			3	7	10	4,40
Departamento de Ciências Contábeis		4	10	2	16	3,00		2	11	1	14	3,00		2	11	1	14	3,00
Departamento de Direito		1	7	20	28	4,39		1	6	20	27	4,44		1	5	21	27	4,52
Departamento de Economia		1	3	21	25	4,64			2	20	22	4,82			2	20	22	4,82
Departamento de Relações Internacionais			3	7	10	4,40			2	7	9	4,56			1	9	10	4,80
Departamento de Secretariado Executivo			5	5	10	4,00			3	7	10	4,40			3	7	10	4,40
Departamento de Serviço Social			5	14	19	4,47			2	14	16	4,75			1	15	16	4,88
Departamento de Turismo			4	6	10	4,20			2	8	10	4,60				10	10	5,00
<b>CECH</b>	<b>0</b>	<b>3</b>	<b>39</b>	<b>230</b>	<b>272</b>	<b>4,68</b>	<b>0</b>	<b>3</b>	<b>29</b>	<b>239</b>	<b>271</b>	<b>4,75</b>	<b>0</b>	<b>2</b>	<b>27</b>	<b>247</b>	<b>276</b>	<b>4,78</b>
Departamento de Artes Visuais e Design			2	9	11	4,64			2	10	12	4,67			2	10	12	4,67
Departamento de Ciências Sociais			1	21	22	4,91			1	19	20	4,90				21	21	5,00
Departamento de Comunicação Social			5	21	26	4,62			2	22	24	4,83			2	23	25	4,84
Departamento de Educação		1	4	26	31	4,65		1	3	27	31	4,71		1	3	29	33	4,73
Departamento de Filosofia				19	19	5,00				18	18	5,00				19	19	5,00
Departamento de Geografia			4	22	26	4,69			3	23	26	4,77			2	23	25	4,84
Departamento de História			2	17	19	4,79			2	16	18	4,78			2	16	18	4,78
Departamento de Letras Estrangeiras		1	5	24	30	4,57		1	2	26	29	4,76		1	2	26	29	4,76
Departamento de Letras Vernáculas			4	22	26	4,69			2	25	27	4,85			2	26	28	4,86
Departamento de LIBRAS		1	7	9	17	4,00		1	7	9	17	4,00			8	9	17	4,06
Departamento de Música			3	8	11	4,45			3	7	10	4,40				8	8	5,00
Departamento de Psicologia			1	22	23	4,91			1	26	27	4,93			2	26	28	4,86
Departamento de Teatro			1	8	9	4,78			1	9	10	4,80			1	9	10	4,80
Núcleo de Graduação em Ciências da Religião				2	2	5,00				2	2	5,00			1	2	3	4,33
<b>Campus de Aracaju</b>	<b>3</b>	<b>3</b>	<b>33</b>	<b>116</b>	<b>155</b>	<b>4,44</b>	<b>2</b>	<b>4</b>	<b>30</b>	<b>120</b>	<b>156</b>	<b>4,49</b>	<b>2</b>	<b>3</b>	<b>26</b>	<b>125</b>	<b>156</b>	<b>4,56</b>
Departamento de Enfermagem			1	17	18	4,89			1	17	18	4,89			1	17	18	4,89
Departamento de Fisioterapia				15	15	5,00				15	15	5,00			1	15	16	4,88
Departamento de Fonoaudiologia			2	10	12	4,67			1	11	12	4,83				13	13	5,00
Departamento de Medicina	2	3	28	50	83	4,12	2	4	26	54	86	4,16	2	3	22	57	84	4,27
Departamento de Odontologia	1		2	24	27	4,70			2	23	25	4,84			2	23	25	4,84

## Quadro de pessoal docente permanente por unidade escolaridade e Índice de qualificação docente (IQCD)

(continuação)

Unidade	2018						2019						2020					
	Grad	Esp	Mest	Dout	Total	IQCD	Grad	Esp	Mest	Dout	Total	IQCD	Grad	Esp	Mest	Dout	Total	IQCD
<b>Campus de Itabaiana</b>	<b>0</b>	<b>0</b>	<b>32</b>	<b>89</b>	<b>121</b>	<b>4,47</b>	<b>0</b>	<b>0</b>	<b>28</b>	<b>94</b>	<b>122</b>	<b>4,54</b>	<b>0</b>	<b>0</b>	<b>27</b>	<b>95</b>	<b>122</b>	<b>4,56</b>
Departamento de Administração			8	3	11	3,55			6	5	11	3,91			5	6	11	4,09
Departamento de Biociências			2	9	11	4,64			2	9	11	4,64			2	9	11	4,64
Departamento de Ciências Contábeis			10	1	11	3,18			9	2	11	3,36			9	2	11	3,36
Departamento de Educação			1	17	18	4,89			1	18	19	4,89			1	17	18	4,89
Departamento de Física				11	11	5,00				11	11	5,00				11	11	5,00
Departamento de Geografia				12	12	5,00				11	11	5,00				11	11	5,00
Departamento de Letras				11	11	5,00				10	10	5,00				11	11	5,00
Departamento de Matemática			5	10	15	4,33			4	11	15	4,47			4	11	15	4,47
Departamento de Química			1	10	11	4,82			1	11	12	4,83			1	11	12	4,83
Departamento de Sistemas de Informação			5	5	10	4,00			5	6	11	4,09			5	6	11	4,09
<b>Campus de Laranjeiras</b>	<b>0</b>	<b>0</b>	<b>21</b>	<b>27</b>	<b>48</b>	<b>4,13</b>	<b>0</b>	<b>0</b>	<b>18</b>	<b>33</b>	<b>51</b>	<b>4,29</b>	<b>0</b>	<b>0</b>	<b>18</b>	<b>33</b>	<b>51</b>	<b>4,29</b>
Departamento de Arqueologia				12	12	5,00				12	12	5,00				12	12	5,00
Departamento de Arquitetura e Urbanismo			5	11	16	4,38			6	12	18	4,33			6	12	18	4,33
Departamento de Dança			11		11	3,00			8	3	11	3,55			8	3	11	3,55
Departamento de Museologia			5	4	9	3,89			4	6	10	4,20			4	6	10	4,20
<b>Campus de Lagarto</b>	<b>3</b>	<b>12</b>	<b>47</b>	<b>119</b>	<b>181</b>	<b>4,22</b>	<b>5</b>	<b>9</b>	<b>47</b>	<b>120</b>	<b>181</b>	<b>4,22</b>	<b>5</b>	<b>7</b>	<b>40</b>	<b>130</b>	<b>182</b>	<b>4,34</b>
Departamento de Educação em Saúde			5	35	40	4,75			4	35	39	4,79			3	37	40	4,85
Departamento de Enfermagem			5	11	16	4,38			5	10	15	4,33			3	12	15	4,60
Departamento de Farmácia			1	13	14	4,86			1	13	14	4,86			1	13	14	4,86
Departamento de Fisioterapia			4	11	15	4,47			3	13	16	4,63			1	14	15	4,87
Departamento de Fonoaudiologia			3	12	15	4,60			2	12	14	4,71			2	12	14	4,71
Departamento de Medicina	3	12	11	14	40	3,25	5	9	15	12	41	3,12	5	7	18	12	42	3,17
Departamento de Nutrição			7	6	13	3,92			7	6	13	3,92			7	6	13	3,92
Departamento de Odontologia			1	14	15	4,87			1	15	16	4,88				16	16	5,00
Departamento de Terapia Ocupacional			10	3	13	3,46			9	4	13	3,62			5	8	13	4,23
<b>Campus do Sertão</b>	<b>1</b>	<b>0</b>	<b>1</b>	<b>55</b>	<b>57</b>	<b>4,89</b>	<b>0</b>	<b>0</b>	<b>1</b>	<b>59</b>	<b>60</b>	<b>4,97</b>	<b>0</b>	<b>0</b>	<b>1</b>	<b>58</b>	<b>59</b>	<b>4,97</b>
Núcleo de Graduação de Agroindústria	1			8	9	4,56				9	9	5,00				10	10	5,00
Núcleo de Graduação de Agronomia				11	11	5,00				11	11	5,00				11	11	5,00
Núcleo de Graduação em Educação em Ciências Agrárias e da Terra			1	14	15	4,87			1	16	17	4,88			1	16	17	4,88
Núcleo de Graduação em Medicina Veterinária				12	12	5,00				12	12	5,00				11	11	5,00
Núcleo de Graduação em Zootecnia				10	10	5,00				11	11	5,00				10	10	5,00
<b>Outros</b>				<b>1</b>	<b>1</b>	<b>5,00</b>				<b>1</b>	<b>1</b>	<b>5,00</b>						
<b>TOTAL DA UFS</b>	<b>9</b>	<b>27</b>	<b>269</b>	<b>1.227</b>	<b>1.532</b>	<b>4,57</b>	<b>9</b>	<b>22</b>	<b>226</b>	<b>1.266</b>	<b>1.523</b>	<b>4,64</b>	<b>8</b>	<b>18</b>	<b>200</b>	<b>1.303</b>	<b>1.529</b>	<b>4,68</b>

Fonte: Microdados de Pessoal UFS, CEM DI/SIDI

Situação posicional: dezembro de cada ano

#### 4.1.4 Quadro de pessoal docente visitante, substituto e temporário por unidade e escolaridade

Unidade	2018					2019					2020				
	Grad	Esp	Mest	Dout	Total	Grad	Esp	Mest	Dout	Total	Grad	Esp	Mest	Dout	Total
<b>Campus de São Cristóvão</b>	<b>22</b>	<b>7</b>	<b>58</b>	<b>22</b>	<b>109</b>	<b>13</b>	<b>7</b>	<b>54</b>	<b>33</b>	<b>107</b>	<b>13</b>	<b>4</b>	<b>39</b>	<b>23</b>	<b>79</b>
<b>CCET</b>	<b>8</b>	<b>2</b>	<b>13</b>	<b>9</b>	<b>32</b>	<b>6</b>	<b>1</b>	<b>12</b>	<b>8</b>	<b>27</b>	<b>5</b>	<b>1</b>	<b>6</b>	<b>4</b>	<b>16</b>
Departamento de Ciência e Engenharia de Materiais									1	1					
Departamento de Computação	1		1		2			3	1	4			1	1	2
Departamento de Engenharia Ambiental				1	1										
Departamento de Engenharia Civil		1	1		2						2				2
Departamento de Engenharia de Produção	1	1			2	1				1					
Departamento de Engenharia Elétrica						1		1		2			1		1
Departamento de Engenharia Mecânica			1	1	2			2	1	3					
Departamento de Engenharia Química	2		1		3		1	1		2		1	1		2
Departamento de Estatística e Ciências Atuariais	1		2	1	4	1			1	2					
Departamento de Física				4	4				1	1					
Departamento de Geologia			3		3			2	1	3	1		2	1	4
Departamento de Matemática	3		4		7	2		3	2	7	1		1	2	4
Departamento de Química				2	2										
Departamento de Tecnologia de Alimentos															
Núcleo de Graduação em Engenharia de Petróleo						1				1	1				1
<b>CCBS</b>	<b>0</b>	<b>1</b>	<b>2</b>	<b>5</b>	<b>8</b>	<b>0</b>	<b>1</b>	<b>1</b>	<b>9</b>	<b>11</b>	<b>1</b>	<b>0</b>	<b>2</b>	<b>6</b>	<b>9</b>
Departamento de Biologia									2	2			1	1	2
Departamento de Ecologia									1	1					
Departamento de Educação Física				1	1										
Departamento de Farmácia				1	1				1	1				1	1
Departamento de Fisiologia			1	1	2				2	2				2	2
Departamento de Morfologia				2	2				2	2	1		1	1	3
Departamento de Nutrição		1	1		2		1	1	1	3				1	1
<b>CCAA</b>	<b>1</b>	<b>0</b>	<b>2</b>	<b>1</b>	<b>4</b>	<b>0</b>	<b>0</b>	<b>3</b>	<b>2</b>	<b>5</b>	<b>0</b>	<b>0</b>	<b>1</b>	<b>1</b>	<b>2</b>
Departamento de Ciências Florestais															
Departamento de Engenharia Agrícola															
Departamento de Engenharia Agrônômica								1	1	2				1	1
Departamento de Engenharia de Pesca e Aquicultura			1		1			1		1			1		1
Departamento de Medicina Veterinária															
Departamento de Zootecnia	1		1	1	3			1	1	2					

## Quadro de pessoal docente visitante, substituto e temporário por unidade e escolaridade

(continuação)

Unidade	2018					2019					2020				
	Grad	Esp	Mest	Dout	Total	Grad	Esp	Mest	Dout	Total	Grad	Esp	Mest	Dout	Total
<b>CCSA</b>	<b>1</b>	<b>2</b>	<b>18</b>	<b>1</b>	<b>22</b>	<b>0</b>	<b>2</b>	<b>15</b>	<b>0</b>	<b>17</b>	<b>0</b>	<b>2</b>	<b>13</b>	<b>1</b>	<b>16</b>
Departamento de Administração			3	1	3			3		3		1	3		4
Departamento de Ciências Contábeis		1	1		2		2	1		3		1			1
Departamento de Direito			3		3			1		1			3		3
Departamento de Economia	1		2		3			4		4			3		3
Departamento de Secretariado Executivo		1		1	2			1		1					
Departamento de Serviço Social			4		4			2		2			3	1	4
Departamento de Ciência da Informação			2		2								1		1
Departamento de Relações Internacionais			2		2			2		2					
Departamento de Turismo			1		1			1		1					
<b>CECH</b>	<b>12</b>	<b>2</b>	<b>23</b>	<b>6</b>	<b>43</b>	<b>7</b>	<b>3</b>	<b>23</b>	<b>14</b>	<b>47</b>	<b>7</b>	<b>1</b>	<b>17</b>	<b>11</b>	<b>36</b>
Departamento de Artes Visuais e Design	1		2		3			2	1	3				1	1
Departamento de Ciências Sociais								1	2	3			1	1	2
Departamento de Comunicação Social	6		4	1	11	1		4	5	10	1		6	3	10
Departamento de Educação				1	1				1	1				1	1
Departamento de Filosofia								1		1			1		1
Departamento de Geografia									1	1				1	1
Departamento de História			2		2			2		2			2		2
Departamento de Letras															
Departamento de Letras Estrangeiras	3	1	1		5	4	1	3		8	4	1	3		8
Departamento de Letras Vernáculas			6	1	7			2	1	3			2	1	3
Departamento de Letras LIBRAS		1			1		2			2	2				2
Departamento de Música			1		1			2		2					
Departamento de Psicologia			4	3	7			4	2	6			2	2	4
Departamento de Teatro	2				2	2				2					
Núcleo de Graduação em Ciências da Religião			3		3			2	1	3				1	1
<b>Campus de Aracaju</b>	<b>5</b>	<b>12</b>	<b>7</b>	<b>4</b>	<b>28</b>	<b>0</b>	<b>13</b>	<b>11</b>	<b>7</b>	<b>31</b>	<b>2</b>	<b>8</b>	<b>11</b>	<b>4</b>	<b>25</b>
Departamento de Enfermagem	3	8	2		13		4	4	1	9	2	1	5	1	9
Departamento de Fisioterapia			3	2	5			1	2	3				1	1
Departamento de Fonoaudiologia	2		1		3			2	1	3			2		2
Departamento de Medicina		3	1		4		8	2	2	12		7	2	1	10
Departamento de Odontologia		1		2	3		1	2	1	4			2	1	3

## Quadro de pessoal docente visitante, substituto e temporário por unidade e escolaridade

(continuação)

Unidade	2018					2019					2020				
	Grad	Esp	Mest	Dout	Total	Grad	Esp	Mest	Dout	Total	Grad	Esp	Mest	Dout	Total
<b>Campus de Itabaiana</b>	<b>4</b>	<b>0</b>	<b>13</b>	<b>0</b>	<b>17</b>	<b>0</b>	<b>1</b>	<b>10</b>	<b>3</b>	<b>14</b>	<b>2</b>	<b>1</b>	<b>2</b>	<b>3</b>	<b>8</b>
Departamento de Administração	1		1	0	2			1		1				1	1
Departamento de Biociências			1		1			1		1					
Departamento de Ciências Contábeis			2		2		1	1		2	1	1			2
Departamento de Educação			2		2				1	1					
Departamento de Física															
Departamento de Geografia			1		1				2	2				2	2
Departamento de Letras			2		2			3		3	1				1
Departamento de Matemática	1		2		3			2		2			1		1
Departamento de Química			1		1										
Departamento de Sistema de Informação	2		1		3			2		2			1		1
<b>Campus de Laranjeiras</b>	<b>5</b>	<b>0</b>	<b>5</b>	<b>0</b>	<b>10</b>	<b>3</b>	<b>0</b>	<b>5</b>	<b>0</b>	<b>8</b>	<b>2</b>	<b>1</b>	<b>2</b>	<b>0</b>	<b>5</b>
Departamento de Arqueologia			1		1						1				1
Departamento de Arquitetura e Urbanismo	3		1		4	1		2		3	1	1	2		4
Departamento de Dança	2		1		3	2		1		3					
Departamento de Museologia			2		2			2		2					
<b>Campus de Lagarto</b>	<b>1</b>	<b>9</b>	<b>12</b>	<b>7</b>	<b>29</b>	<b>0</b>	<b>10</b>	<b>17</b>	<b>5</b>	<b>32</b>	<b>1</b>	<b>8</b>	<b>8</b>	<b>3</b>	<b>20</b>
Departamento de Educação em Saúde		1	2	4	7		1	1	2	4		1	2		3
Departamento de Enfermagem		2	1		3		3	1	1	5		2		1	3
Departamento de Farmácia			2	1	3			2		2					
Departamento de Fisioterapia		2	4		6			5		5			2		2
Departamento de Fonoaudiologia	1				1		1	1		2	1	2	1		4
Departamento de Medicina		2			2		2	2	2	6		1	2	2	5
Departamento de Nutrição		1	2	2	5			4		4			1		1
Departamento de Odontologia			1		1			1		1					
Departamento de Terapia Ocupacional		1			1		3			3		2			2
<b>Campus do Sertão</b>	<b>0</b>	<b>0</b>	<b>0</b>	<b>1</b>	<b>1</b>	<b>0</b>	<b>0</b>	<b>1</b>	<b>3</b>	<b>4</b>	<b>0</b>	<b>0</b>	<b>2</b>	<b>2</b>	<b>4</b>
Núcleo de Graduação de Agroindústria															
Núcleo de Graduação de Agronomia															
Núcleo de Graduação em Educação em Ciências Agrárias e da Terra									1	1			1	1	2
Núcleo de Graduação em Medicina Veterinária								1		1			1		1
Núcleo de Graduação em Zootecnia				1	1				2	2				1	1
<b>TOTAL DA UFS</b>	<b>37</b>	<b>28</b>	<b>95</b>	<b>34</b>	<b>194</b>	<b>16</b>	<b>31</b>	<b>98</b>	<b>51</b>	<b>196</b>	<b>20</b>	<b>22</b>	<b>64</b>	<b>35</b>	<b>141</b>

Fonte: Microdados de Pessoal UFS, CEMDI/SIDI

Situação posicional: dezembro de cada ano

Anuário Estatístico da UFS -170



#### 4.1.5 Quadro de pessoal docente permanente do ensino fundamental e médio por escolaridade

Unidade	2018						2019						2020					
	<Grad	Grad	Esp	Mest	Dout	Total	<Grad	Grad	Esp	Mest	Dout	Total	<Grad	Grad	Esp	Mest	Dout	Total
CODAP			4	22	13	39		1	4	21	17	43		1	4	20	18	43
<b>TOTAL</b>	<b>0</b>	<b>0</b>	<b>4</b>	<b>22</b>	<b>13</b>	<b>39</b>	<b>0</b>	<b>1</b>	<b>4</b>	<b>21</b>	<b>17</b>	<b>43</b>	<b>0</b>	<b>1</b>	<b>4</b>	<b>20</b>	<b>18</b>	<b>43</b>

Fonte: Microdados de Pessoal UFS, CEM DI/SIDI

Situação posicional: dezembro de cada ano

#### 4.1.6 Quadro de pessoal docente substituto do ensino fundamental e médio por escolaridade

Unidade	2018						2019						2020					
	<Grad	Grad	Esp	Mest	Dout	Total	<Grad	Grad	Esp	Mest	Dout	Total	<Grad	Grad	Esp	Mest	Dout	Total
CODAP		1	1	1	1	4		1	1		1	3				2	1	3
<b>TOTAL</b>	<b>0</b>	<b>1</b>	<b>1</b>	<b>1</b>	<b>1</b>	<b>4</b>	<b>0</b>	<b>1</b>	<b>1</b>	<b>0</b>	<b>1</b>	<b>3</b>	<b>0</b>	<b>0</b>	<b>0</b>	<b>2</b>	<b>1</b>	<b>3</b>

Fonte: Microdados de Pessoal UFS, CEM DI/SIDI

Situação posicional: dezembro de cada ano

#### 4.1.7 Docentes, do quadro permanente, afastamento ou cedidos

Unidades	2018					2019					2020				
	Afast p/ mestrado	Afast p/ doutorado	Afast pós- doutorado	Cedidos	Total	Afast p/ mestrado	Afast p/ doutorado	Afast pós- doutorado	Cedidos	Total	Afast p/ mestrado	Afast p/ doutorado	Afast pós- doutorado	Cedidos	Total
<b>Campus de São Cristóvão</b>	<b>2</b>	<b>54</b>	<b>69</b>	<b>8</b>	<b>133</b>	<b>2</b>	<b>45</b>	<b>48</b>	<b>7</b>	<b>102</b>	<b>0</b>	<b>13</b>	<b>16</b>	<b>8</b>	<b>37</b>
<b>CCET</b>	<b>1</b>	<b>11</b>	<b>15</b>	<b>0</b>	<b>27</b>	<b>1</b>	<b>12</b>	<b>10</b>	<b>0</b>	<b>23</b>	<b>0</b>	<b>3</b>	<b>6</b>	<b>0</b>	<b>9</b>
Departamento de Ciência e Engenharia de Materiais															
Departamento de Computação		1	2		3		2	2		4		1			1
Departamento de Engenharia Ambiental			1		1			1		1					
Departamento de Engenharia Civil		2	1		3		2	1		3			1		1
Departamento de Engenharia de Produção		2			2		2			2			1		1
Departamento de Engenharia Elétrica															
Departamento de Engenharia Mecânica	1	1	1		3	1	1	1		3		1			1
Departamento de Engenharia Química			1		1										
Departamento de Estatística e Ciências Atuariais		1			1		2			2		1			1
Departamento de Física			6		6								1		1
Departamento de Geologia			1		1			1		1			1		1
Departamento de Matemática		3	1		4		2	4		6			2		2
Departamento de Química			1		1										
Departamento de Tecnologia de Alimentos															
Núcleo de Graduação em Engenharia de Petróleo		1			1		1			1					
<b>CCBS</b>	<b>0</b>	<b>5</b>	<b>9</b>	<b>0</b>	<b>14</b>	<b>0</b>	<b>4</b>	<b>6</b>	<b>0</b>	<b>10</b>	<b>0</b>	<b>0</b>	<b>3</b>	<b>0</b>	<b>3</b>
Departamento de Biologia			1		1								2		2
Departamento de Ecologia															
Departamento de Educação Física		2	4		6		1	2		3			1		1
Departamento de Farmácia			1		1			1		1					
Departamento de Fisiologia															
Departamento de Morfologia			2		2			1		1					
Departamento de Nutrição		3	1		4		3	2		5					
<b>CCAA</b>	<b>0</b>	<b>0</b>	<b>5</b>	<b>0</b>	<b>5</b>	<b>0</b>	<b>0</b>	<b>2</b>	<b>1</b>	<b>3</b>	<b>0</b>	<b>0</b>	<b>0</b>	<b>2</b>	<b>2</b>
Departamento de Ciências Florestais			2		2			1		1					
Departamento de Engenharia Agrônômica								1	1	2				1	1
Departamento de Engenharia de Pesca e Aquicultura			1		1									1	1
Departamento de Medicina Veterinária															
Departamento de Zootecnia			1		1										
Departamento de Engenharia Agrícola			1		1										

## Docentes do quadro permanente afastados ou cedidos

(continuação)

Unidades	2018					2019					2020				
	Afast p/ mestrado	Afast p/ doutorado	Afast pós- doutorado	Cedidos	Total	Afast p/ mestrado	Afast p/ doutorado	Afast pós- doutorado	Cedidos	Total	Afast p/ mestrado	Afast p/ doutorado	Afast pós- doutorado	Cedidos	Total
<b>CCSA</b>	<b>0</b>	<b>23</b>	<b>5</b>	<b>7</b>	<b>35</b>	<b>0</b>	<b>18</b>	<b>5</b>	<b>4</b>	<b>27</b>	<b>0</b>	<b>3</b>	<b>2</b>	<b>4</b>	<b>9</b>
Departamento de Administração		2			2		1	1		2					
Departamento de Ciência da Informação		2			2		1			1		1			1
Departamento de Ciências Contábeis		5			5		4			4		1			1
Departamento de Direito			3	2	5										
Departamento de Economia		2		4	6		1		3	4		1		3	4
Departamento de Relações Internacionais			2		2			2		2					
Departamento de Secretariado Executivo		4			4		3			3					
Departamento de Serviço Social		5		1	6		5	1	1	7				1	1
Departamento de Turismo		3			3		3	1		4			2		2
<b>CECH</b>	<b>1</b>	<b>15</b>	<b>35</b>	<b>1</b>	<b>52</b>	<b>1</b>	<b>11</b>	<b>25</b>	<b>2</b>	<b>39</b>	<b>0</b>	<b>7</b>	<b>5</b>	<b>2</b>	<b>14</b>
Departamento de Artes e Comunicação Social															
Departamento de Artes Visuais e Design		3	1		4		2			2		1			1
Departamento de Ciências Sociais			6	1	7			5		5					
Departamento de Comunicação Social		2	6		8		2	6	1	9		1	1	1	3
Departamento de Educação		2	3		5		2	2	1	5				1	1
Departamento de Filosofia			3		3			1		1					
Departamento de Geografia			4		4			7		7					
Departamento de História			1		1								1		1
Departamento de Letras															
Departamento de Letras Estrangeiras		6	3		9		2	2		4		2	1		3
Departamento de Letras Vernáculas			2		2										
Departamento de Letras Libras	1				1	1	1			2		1			1
Departamento de Música		1			1		1			1		1			1
Departamento de Psicologia			4		4			1		1			1		1
Departamento de Teatro		1	2		3		1	1		2		1	1		2
Núcleo de Graduação em Ciências da Religião															
<b>Campus de Aracaju</b>	<b>0</b>	<b>3</b>	<b>7</b>	<b>0</b>	<b>10</b>	<b>0</b>	<b>6</b>	<b>3</b>	<b>0</b>	<b>9</b>	<b>0</b>	<b>4</b>	<b>1</b>	<b>0</b>	<b>5</b>
Departamento de Enfermagem			2		2			1		1					
Departamento de Fisioterapia			1		1			1		1					
Departamento de Fonoaudiologia		1	1		2		1	1		2			1		1
Departamento de Medicina		2	2		4		5			5		4			4
Departamento de Odontologia			1		1										

## Docentes do quadro permanente afastados ou cedidos

(continuação)

Unidades	2018					2019					2020				
	Afast p/ mestrado	Afast p/ doutorado	Afast pós- doutorado	Cedidos	Total	Afast p/ mestrado	Afast p/ doutorado	Afast pós- doutorado	Cedidos	Total	Afast p/ mestrado	Afast p/ doutorado	Afast pós- doutorado	Cedidos	Total
<b>Campus de Itabaiana</b>	<b>0</b>	<b>9</b>	<b>6</b>	<b>1</b>	<b>16</b>	<b>0</b>	<b>7</b>	<b>3</b>	<b>1</b>	<b>11</b>	<b>0</b>	<b>1</b>	<b>1</b>	<b>1</b>	<b>3</b>
Departamento de Administração		4			4		4			4		1			1
Departamento de Biociências		1			1		1			1					
Departamento de Ciências Contábeis		1		1	2		1		1	2				1	1
Departamento de Educação			2		2			1		1					
Departamento de Física															
Departamento de Geografia															
Departamento de Letras			3		3			2		2			1		1
Departamento de Matemática															
Departamento de Química		1	1		2										
Departamento de Sistemas de Informação		2			2		1			1					
<b>Campus de Laranjeiras</b>	<b>0</b>	<b>6</b>	<b>4</b>	<b>1</b>	<b>11</b>	<b>0</b>	<b>8</b>	<b>2</b>	<b>1</b>	<b>11</b>	<b>0</b>	<b>4</b>	<b>0</b>	<b>1</b>	<b>5</b>
Departamento de Arqueologia			3		3			1		1					
Departamento de Arquitetura e Urbanismo		2	1		3		2	1		3		2			2
Departamento de Dança		2		1	3		3		1	4				1	1
Departamento de Museologia		2			2		3			3		2			2
Núcleo de Teatro															
<b>Campus de Lagarto</b>	<b>0</b>	<b>15</b>	<b>5</b>	<b>0</b>	<b>20</b>	<b>0</b>	<b>15</b>	<b>4</b>	<b>1</b>	<b>20</b>	<b>0</b>	<b>5</b>	<b>2</b>	<b>1</b>	<b>8</b>
Departamento de Educação em Saúde		3	3		6		3	1		4		1			1
Departamento de Enfermagem		3			3		3			3		2			2
Departamento de Farmácia		1	2		3			2		2					
Departamento de Fisioterapia		4			4		3			3			1		1
Departamento de Fonoaudiologia		1			1		1			1		2	1		3
Departamento de Medicina							1		1	2				1	1
Departamento de Nutrição								1		1					
Departamento de Odontologia		1			1		1			1					
Departamento de Terapia Ocupacional		2			2		3			3					
<b>Campus do Sertão</b>	<b>0</b>	<b>0</b>	<b>0</b>	<b>0</b>	<b>0</b>	<b>0</b>	<b>0</b>	<b>1</b>	<b>0</b>	<b>1</b>	<b>0</b>	<b>0</b>	<b>0</b>	<b>0</b>	<b>0</b>
Núcleo de Graduação de Agroindústria															
Núcleo de Graduação de Agronomia															
Núcleo de Graduação em Educação em Ciências Agrárias e da Terra															
Núcleo de Graduação em Medicina Veterinária															
Núcleo de Graduação em Zootecnia								1		1					
<b>CODAP</b>		<b>3</b>			<b>3</b>		<b>2</b>			<b>2</b>		<b>2</b>			<b>2</b>
<b>TOTAL DA UFS</b>	<b>2</b>	<b>90</b>	<b>91</b>	<b>10</b>	<b>193</b>	<b>2</b>	<b>83</b>	<b>61</b>	<b>10</b>	<b>156</b>	<b>0</b>	<b>29</b>	<b>20</b>	<b>11</b>	<b>60</b>

Fonte: DICADT/PROGEP

Situação posicional: dezembro de cada ano  
Anuário Estatístico da UFS -174

#### 4.1.8 Assistência ao servidor

Tipo de Atendimento	2018	2019	2020
<b>Atendimento Médico</b>	<b>192</b>	<b>294</b>	<b>742</b>
Consultas médicas nas intercorrências	190	289	106
Encaminhamento aos especialistas e a rede assistencial (HUSE e Nestor Piva)	2	5	
Licença saúde até 120 dias			636
<b>Assistência de Enfermagem</b>	<b>5.004</b>	<b>2.585</b>	<b>16</b>
Administração de medicamentos via Oral e Tópica	91	23	2
Administração de medicamentos via IM, IV, Sc, ID	80	8	
Administração de medicamentos		23	2
Controle de Materiais e Medicamentos	48	24	
Curativo	16	10	
Participação da Equipe no Novembro Azul	1		
Participação da Equipe no Outubro Rosa	1	1	
Participação da equipe no SISU	3	4	4
Participação dos Profissionais da enfermagem no Dia do Servidor	1	1	
Pré-Atendimento aos Programas Coração Saudável	18	30	1
Preparo de Material para esterilização	24	6	
Procedimentos (curativos, imobilizações, retirada de pontos)		10	
Realização de Testes Rápidos (Hepatites, Sífilis e HIV 1 e 2)	1.200	1.600	
Verificação de pressão arterial e peso		120	
Verificação de Sinais Vitais (Pressão Arterial)	1.675	120	7
Verificação de Medidas Antropométricas (Peso e Altura)	923	205	
Verificação de Glicemia Capilar	923	400	
<b>Serviço de Saúde Ocupacional</b>	<b>1.135</b>	<b>1.113</b>	<b>382</b>
Acompanhamento de servidores a rede assistencial HU/HUSE e Nestor Piva			1
Análise de processos de insalubridade/periculosidade	128	98	25
Avaliação dos Exames Médicos Admissionais	228	205	79
Atendimento ao aluno (intercorrências)	5	5	2
Atendimento ao servidor	50	100	10
Acidente de Trabalho	5	6	
Contatos com outros profissionais e instituições	4	2	1
Encaminhamentos para Exames especializados	6	15	6
Eventos/palestras	15	15	
Exames periódicos	632	628	236
Participação em palestras, congressos, treinamentos e programas de saúde	4	3	
Programa "Coração saudável" servidores que ingressaram no Programa (2016 a 2017)	37	14	16
Recomendações para servidores com restrições de atividades	12	8	2
Reuniões do Serviço de Saúde Ocupacional	8	10	2
Vistorias nos setores UFS/HU	1	4	2
<b>Serviço Social</b>	<b>353</b>	<b>90</b>	<b>32</b>
Acompanhamento de caso	21	18	3
Atendimento para readaptação de servidores	228		
Cadastro social do servidor	23	14	2
Contato com outros profissionais e Instituições afins	18	12	4
Convocações de servidores e alunos	6	4	1
Encaminhamentos	14	10	4
Entrevistas sociais	12	12	6
Orientação a auxílio funeral e pensão vitalícia			4
Orientação sociofamiliar do servidor	22	13	6
Visitas domiciliares, hospitalares e outras instituições	9	7	2
<b>Outras Atividades</b>	<b>0</b>	<b>7</b>	<b>6</b>
Hospitalização HU/HJAF			2
Visita Domiciliar		7	4
<b>TOTAL</b>	<b>6.684</b>	<b>4.089</b>	<b>1.178</b>

## Assistência ao servidor

(continuação)

Tipo de Perícia/ Junta Oficial em Saúde	2018	2019	2020
Licença para Tratamento de Saúde	600	524	652
Licença para Tratamento de Saúde por Junta Médica Oficial	202	112	126
Licença por Motivo de Doença em Pessoa da Família	94	102	52
Avaliação para Fins de Isenção do Imposto de Renda sobre a Aposentadoria	21	24	11
Avaliação da necessidade de Horário Especial para servidor com familiar/dependente Portador de Deficiência	9	14	5
Avaliação da capacidade laborativa para fins de readaptação	21	8	17
Remoção por Motivo de Doença do Próprio Servidor	6	6	2
Remoção por Motivo de doença do Cônjuge, Companheiro ou dependente que viva às Expensas do Servidor	3	2	
Avaliação da Necessidade de Horário Especial para Servidor Portador de Deficiência	16	14	5
Avaliação para Concessão de Licença à Gestante	9	5	1
Avaliação de Invalidez Permanente por Doença Especificada em lei para fins de Aposentadoria	5	4	1
Avaliação de Invalidez Permanente por Doença Não Especificada em lei para fins de Aposentadoria	2	10	4
Avaliação para Fins de Isenção do imposto de Renda sobre Pensão	8		3
Licença por Acidente em Serviço ou Moléstia Profissional	3		1
Licença para Tratamento de Saúde - RGPS (até 15 dias)	2	2	5
Avaliação de Invalidez por Doença Especificada em Lei para Fins de Integralização de Proventos	2		
Revisão de Aposentadoria por Invalidez para Fins de Reversão	1	5	1
Avaliação de Candidatos na vaga do SISU			102
Avaliação de Candidatos Aprovados na vaga de Pessoa com Deficiência	40	101	
<b>TOTAL</b>	<b>1.044</b>	<b>933</b>	<b>988</b>

Fonte: DIASE/PROGEP

Situação posicional: dezembro de cada ano

#### 4.1.9 Eventos realizados e número de pessoas treinadas

Nome do evento	2018		2019		2020	
	Eventos	Participantes	Eventos	Participantes	Eventos	Participantes
Aperfeiçoamento Profissional para CIPA - Comissão Interna de Prevenção de Acidentes			2	24		
Audiodescrição I: Tradução de Imagens em Palavras para Pessoas com Deficiência Visual			1	10		
Avaliações com retroalimentação automática em Moodle					1	19
Biossegurança: Prevenção e Controle de Riscos no Trabalho	1	35	1	38	1	22
Capacitação Básica em Gestão de Riscos: governança e integridade					1	51
Capacitação Docente: Relatório de estágio probatório	1	10				
Capacitação para Comissão de Heteroidentificação	1	7				
Como usar o Google Classroom?					1	100
Comunicação Oral e Escrita: Como Evitar Gafes			1	44	1	39
Conhecendo a Lei de Proteção de Dados e sua aplicação à UFS					1	61
Conservação e pequenos reparos em acervos documentais e bibliográficos	1	18				
Criação e Gerenciamento de Blogs e Sites			1	22	1	21
Curso de edição básica de vídeo com o software gratuito HTFFILM					1	36
Educação a distância: desafios para o ensino online e offline					2	493
Educação Inclusiva no Contexto das IFES	1	20				
Educando para Aposentadoria	1	34	1	29		
Elaboração de Relatório para Progressão Horizontal do Docente			1	4		
Elaboração de Trabalho Científico	1	9	1	3	1	23
Espanhol Básico: Conversação			1	5		
Espanhol Básico I			1	49	1	28
Espanhol Básico II			1	43	1	25
Espanhol para Iniciantes	1	71				
Estatística Básica com R			1	32	1	22
Ética na Prática			1	17		
Fiscalização de Contratos na Administração Pública	1	17	1	13		
Formação Continuada para Tradução e Interpretação em Libras			1	11		
Formação Corporativa Básica	1	14				
Fórum Permanente de Licenciaturas e Bacharelados	1	9				
Fotografia para eventos da UFS	1	15				
Francês Básico I			1	49	1	14
Gerenciamento de Tempo: Organização e Produtividade			1	72	1	57
Gerenciamento eficiente de projetos organizacionais	1	20	1	10	1	13

## Eventos realizados e número de pessoas treinadas

(continuação)

Nome do evento	2018		2019		2020	
	Eventos	Participantes	Eventos	Participantes	Eventos	Participantes
Gestão Estratégica de Pessoas	1	44	1	11	1	14
Gestão Patrimonial	1	23			1	12
Humanização e Gestão em Saúde	1	33	1	14	1	9
Inclusão na Universidade: Estratégias para Permanência da Pessoa com Deficiência			1	28	1	20
Inglês Básico: Conversação			1	7		
Inglês Básico I	1	63	1	56	1	31
Inglês Básico II			1	40	1	23
Inglês para Iniciantes	1	65				
Introdução à avaliação da aprendizagem no Ensino Superior					2	303
Introdução ao Moodle para professores e tutores	1	9				
Inteligência Emocional			1	20		
IV seminário de Gestores da UFS	1	66				
Jornada de formação dos técnico-administrativos do Campus Sertão					1	16
Libras Básico	1	47	1	19	1	17
Libras Intermediário: Conversação I			1	6		
Licitações na Administração Pública	1	17	1	11		
Material didático para o ensino a distância					2	287
Metodologias Ativas: Problematização	1	27				
Metodologias Ativas: Problem bases learning - PBL, Problematização e outras Possibilidades	1	58	1	17		
Metodologias de ensino e ferramentas operacionais de recursos tecnológicos - alunos surdos no ensino remoto					1	14
Microsoft Teams como plataforma de ensino					1	154
Moodle para iniciantes					2	201
Nutrição: Estética, saúde e qualidade de vida	1	65	1	46	1	16
Oficina slide interativo	1	7				
Oficina Produção de Videoaulas	1	19	1	9		
Planejamento e Estratégias em Investimentos Financeiros			1	18		
Planejamento Estratégico	1	39	1	11		
Planilhas eletrônicas para otimização do trabalho	1	7				
Plano de Evacuação e Abandono de Área em Caso de Sinistro e Pânico			1	23	1	14
Práticas de vigilância em segurança e saúde do servidor público federal					1	11
Princípios Éticos e Valores Morais no Serviço Público	1	25	1	10		



## Eventos realizados e número de pessoas treinadas

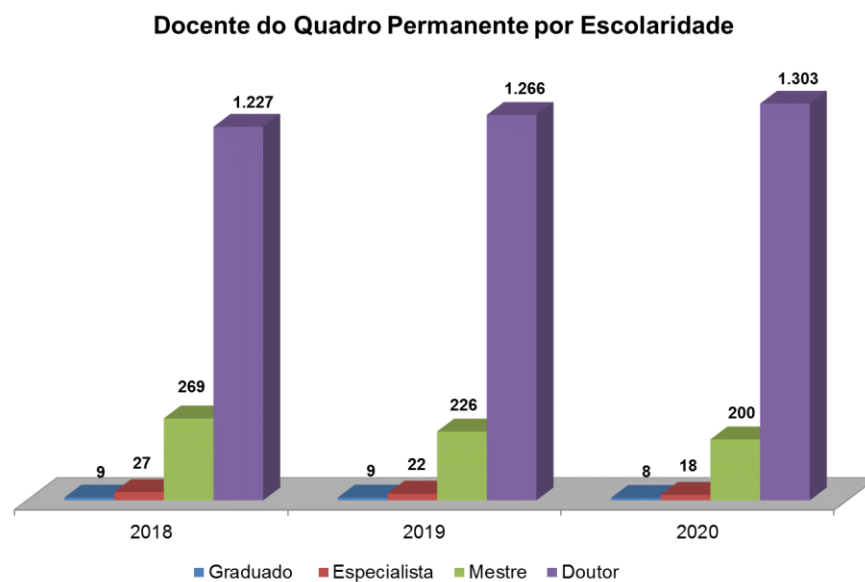
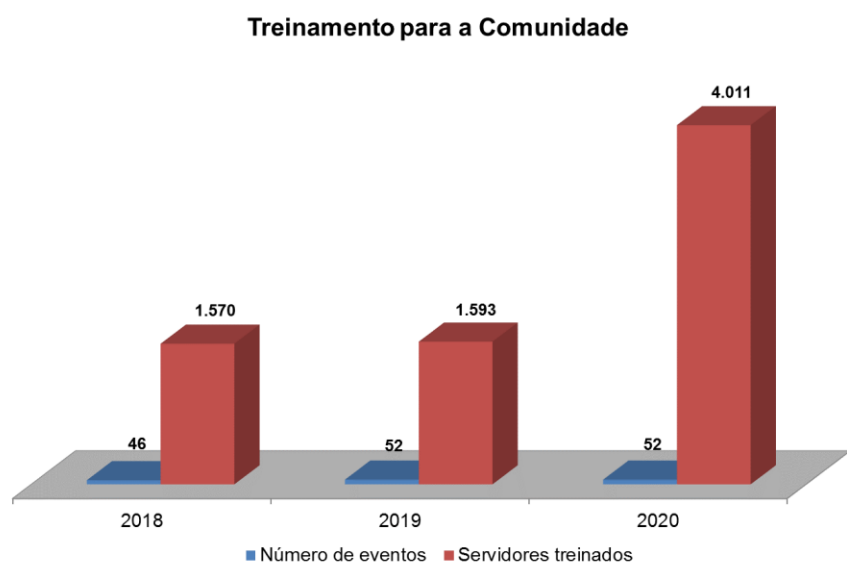
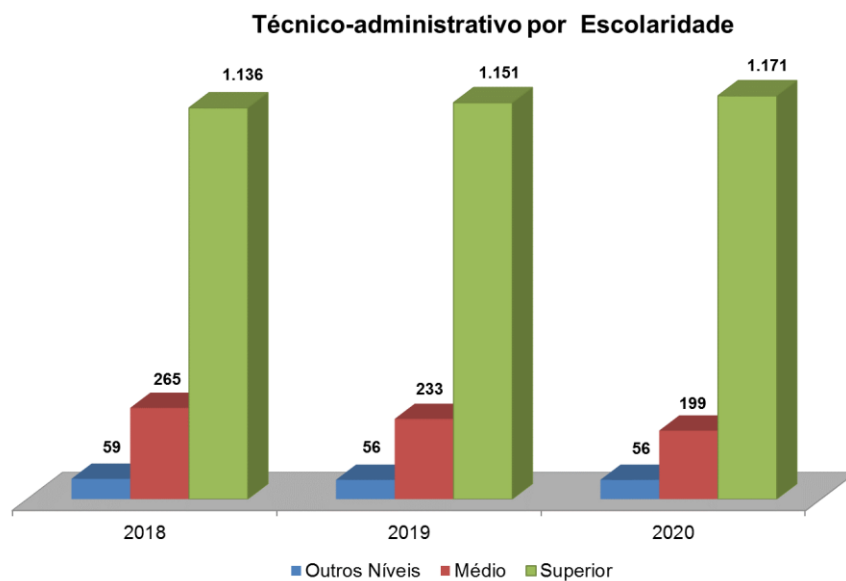
(continuação)

Nome do evento	2018		2019		2020	
	Eventos	Participantes	Eventos	Participantes	Eventos	Participantes
Programa #Servidorcidadão	1	359	1	466	1	573
Programa de acolhimento e integração de novos servidores	1	33	1	5	1	19
Programa de Recepção de Docentes	2	65	2	57	1	33
Programa humanização no ensino remoto					1	137
Programa humanização no trabalho remoto					1	37
Programa recursos para o ensino remoto					1	257
Programação Android	1	15				
Programação Android Básico			1	5	1	1
Qualidade de serviços em secretaria acadêmica	1	28	1	7		
Reforma da Previdência			1	57		
Regime Jurídico dos Servidores da União - LEI 8.112/90	1	34	1	22	1	15
Regimentos, resoluções e outros atos administrativos: Instrução e elaboração	1	9	1	6	1	24
Relações Interpessoais e Gestão de Conflitos	1	13	1	19		
Segurança da Informação para Usuários de Computador	1	22	1	17	1	18
Segurança no Trabalho e Prevenção a Princípios de Incendio	2	15	1	7	1	17
Seminário sobre Inclusão no Ensino Superior			1	52		
Treinamento docente para gravações de vídeo e áudio					2	278
Treinamento docente para uso do Google Classroom					2	426
Treinamento Operacional em Gestão de Pessoas e Processos para Chefes de Departamentos	1	53				
Treinamento SIGAA: Módulo Extensão			1	10		
Treinamento SIPAC: Tramitação de Processos	3	31				
UFS Integrada à Arte do Bem Viver, Autoconhecimento, e Alimentação Sustentável			1	4	1	10
V Seminário de Gestores da UFS			1	38		
<b>TOTAL</b>	<b>46</b>	<b>1.570</b>	<b>52</b>	<b>1.593</b>	<b>52</b>	<b>4.011</b>

Fonte: DIDEP/PROGEP

Situação posicional: dezembro de cada ano

#### 4.1.10 Dados de pessoal em gráfico



## **4.2 Dados Gerenciais**

4.2.1 Atividades da Procuradoria Geral

4.2.2 Produções do Programa Editorial da UFS

4.2.3 Atividades da Editora da UFS

4.2.4 Atividades dos Conselhos Superiores

4.2.5 Atividades da Comissão Permanente de Pessoal Docente

4.2.6 Atividades da Comissão Permanente de Processo Administrativo Disciplinar

4.2.7 Atividades do Departamento de Recursos Materiais

4.2.8 Evolução dos bens patrimoniais

4.2.9 Dados gerenciais em gráfico

#### 4.2.1 Atividades da Procuradoria Geral

Descrição	2018	2019	2020
Processos Judiciais	439	605	725
Processo Administrativo	1.090	1.859	2.860
Quantitativo de movimentações de envio de processos	2.704	2.987	2.322
Quantitativo de movimentações de recebimento de processos	2.781	2.963	2.284
Outros procedimentos	4	13	7
<b>TOTAL</b>	<b>7.018</b>	<b>8.427</b>	<b>8.198</b>

Fonte: PGE

Situação posicional: dezembro de cada ano

#### 4.2.2 Produções do Programa Editorial da UFS

Descrição da Produção	2018	2019	2020
Marca de evento (projeto e criação)	8	3	3
Cartaz de evento (projeto e criação)	11	9	8
Certificado de evento (projeto e criação)	2		4
Convite de evento (projeto e criação)	5	2	3
Folder de evento (projeto e criação)	9	4	2
Capa (projeto e criação)	29	26	21
Livro de Edital (projeto e diagramação)	21	22	16
Livro Avulso (projeto e diagramação)	11	9	3
Revista (projeto e diagramação)	5		
Cartilha (projeto e diagramação)	7	3	2
Anais de eventos (projeto e diagramação)	2	5	2
Relatório de Gestão 2013 - 2020			1
Publicações no Portal da Livraria UFS			16
<b>TOTAL</b>	<b>110</b>	<b>83</b>	<b>81</b>

Fonte: Editora da UFS

Situação posicional: dezembro de cada ano

#### 4.2.3 Atividades da Editora da UFS

Descrição	2018	2019	2020
Exemplares vendidos	602	600	78
Frequência da Editora na mídia	8	3	41
Pontos de venda instalados	2	2	1
Projetos de publicação aprovados pelo Conselho Editorial	35	32	33
Projetos de publicação com entrada no Conselho Editorial	28	35	70
Títulos publicados pela Editora	34	29	27

Fonte: Editora da UFS

Situação posicional: dezembro de cada ano

#### 4.2.4 Atividades dos Conselhos Superiores

Conselhos	Resoluções Aprovadas		
	2018	2019	2020
Conselho do Ensino da Pesquisa e da Extensão	45	49	34
Conselho Universitário	42	34	24
<b>TOTAL</b>	<b>87</b>	<b>83</b>	<b>58</b>

Fonte: CONSU/CONEPE

Situação posicional: dezembro de cada ano

#### 4.2.5 Atividades da Comissão Permanente de Pessoal Docente

Especificação	2018	2019	2020
<b>Processos Julgados</b>	<b>655</b>	<b>548</b>	<b>510</b>
Mudança de regime de trabalho	6	5	6
Progressão funcional	649	543	504
<b>Processos Tramitados</b>	<b>102</b>	<b>101</b>	<b>72</b>
Estágio probatório	102	101	72
<b>TOTAL</b>	<b>757</b>	<b>649</b>	<b>582</b>

Fonte: CPPD

Situação posicional: dezembro de cada ano

#### 4.2.6 Atividades da Comissão Permanente de Processo Administrativo Disciplinar

<b>Processos conduzidos</b>	<b>2018</b>	<b>2019</b>	<b>2020</b>
PADs instaurados	6	1	1
PADs julgados	4	2	
Sindicâncias punitivas instauradas	1		1
Sindicâncias investigativas instauradas	3	3	
Sindicâncias julgadas	3	5	
Quantitativo de suspensões aplicadas a estatutários		1	
Quantitativo de advertências aplicadas a estatutários	2		
<b>TOTAL</b>	<b>19</b>	<b>12</b>	<b>2</b>

Fonte: CPSPAD

Situação posicional: dezembro de cada ano

#### 4 2.7 Atividades do Departamento de Recursos Materiais

<b>Atividades</b>	<b>2018</b>	<b>2019</b>	<b>2020</b>
Atendimento através de requisição de material	1.761	1.766	575
Concorrência pública	12	8	5
Cotação eletrônica/Consulta de preços (art. 24-II, Lei 8.666/93)	1		
Dispensa de licitação (art. 24-I, II, IV, VIII, XIII, XXI, XXII, Lei 8.666/93)	8	6	15
Inexigibilidade de licitação (art. 25-I, II, XI Lei 8.666/93)	9	9	5
Pregão eletrônico tradicional	73	70	44
Pregão eletrônico registro de preços	21	16	9
Tomada de preços	1		

Fonte: DRM/PROAD

Situação posicional: dezembro de cada ano

#### 4.2.8 Evolução dos bens patrimoniais

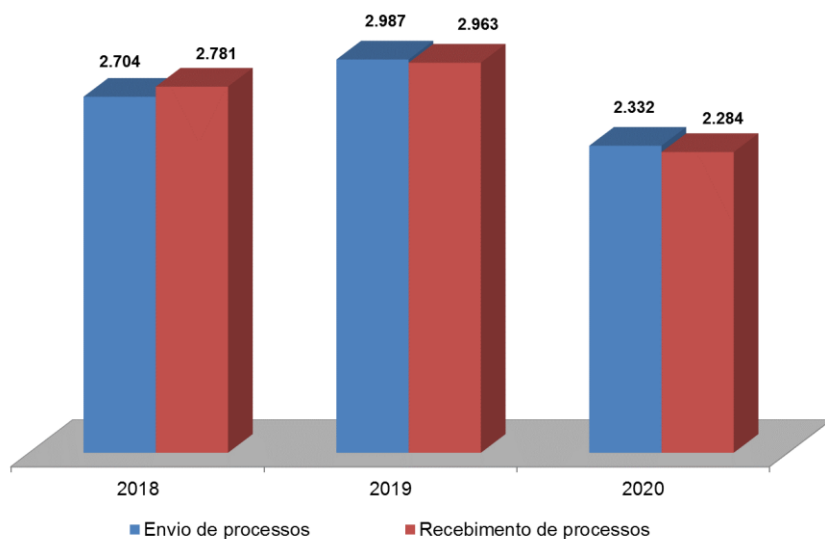
<b>Produtos</b>	<b>2018</b>	<b>2019</b>	<b>2020</b>
Incorporações dos bens móveis	15.564.071,71	10.302.093,15	7.880.264,83

Fonte: DIPATRI/DRM/PROAD

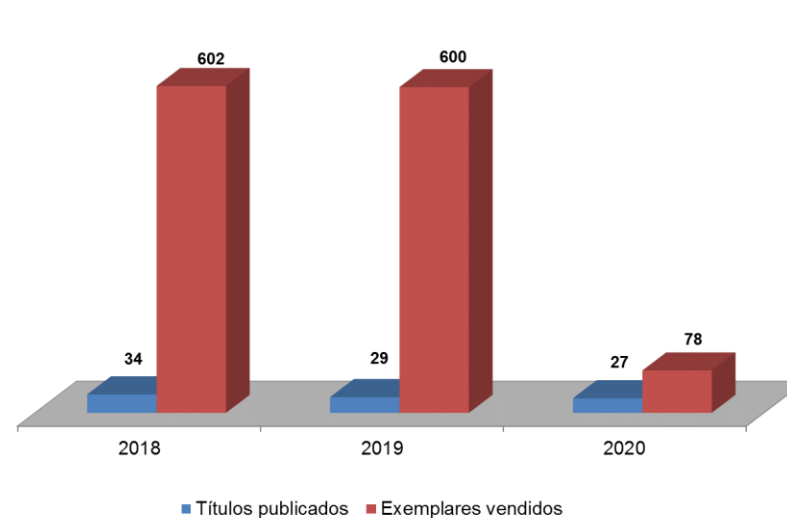
Situação posicional: dezembro de cada ano

## 4.2.9 Dados gerenciais em gráfico

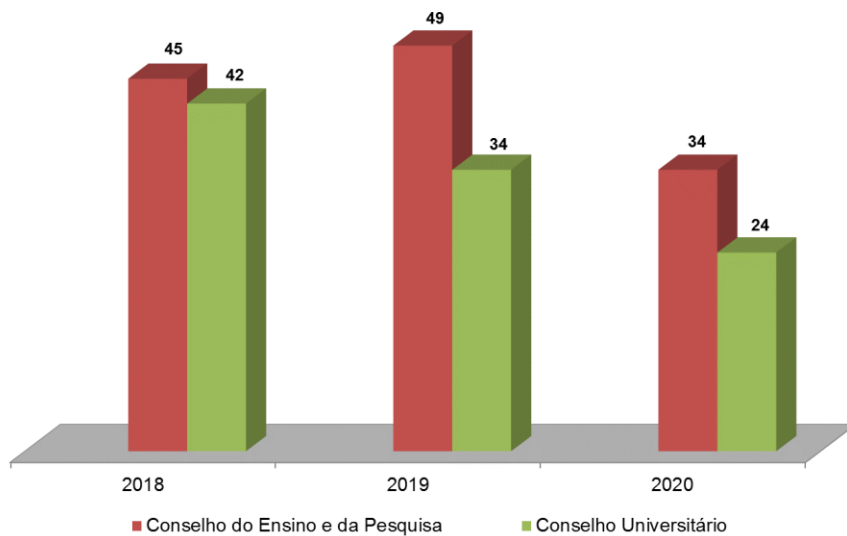
### Atividades da Procuradoria Geral



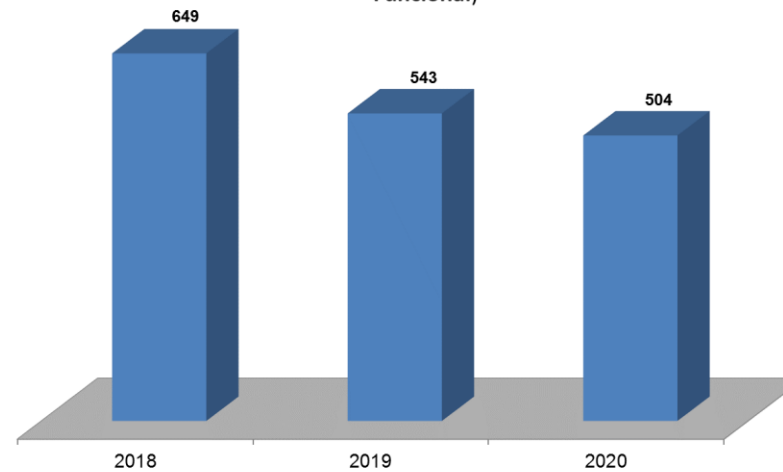
### Atividades da Editora da UFS



### Atividades dos Conselhos Superiores (Resoluções Aprovadas)



### Atividades da Comissão Permanente de Pessoal Docente (Progressão Funcional)



## **4.3 Dados Orçamentários**

- 4.3.1 Evolução dos projetos, convênios e contratos elaborados
- 4.3.2 Execução orçamentária por grupos de despesas e origem dos recursos
- 4.3.3 Destaque por órgão financiador
- 4.3.4 Execução Orçamentária por grupo e natureza de despesa
- 4.3.5 Dados orçamentários em gráfico



#### 4.3.1 Evoluções dos projetos, convênios e contratos elaborados

<b>Atividades</b>	<b>2018</b>	<b>2019</b>	<b>2020</b>
Contratos	97	79	37
Aditivos a contratos	142	126	140
Convênios	86	88	34
Aditivos a convênios	17	20	40
Projetos	16	12	8
<b>TOTAL</b>	<b>358</b>	<b>325</b>	<b>259</b>

Fonte: COPEC/PROPLAN

Situação posicional: dezembro de cada ano

#### 4.3.2 Execução orçamentária por grupos de despesas e origem dos recursos

<b>Discriminação</b>	<b>2018</b>	<b>2019</b>	<b>2020</b>
<b>Pessoal e encargos sociais</b>	<b>556.590.834</b>	<b>582.044.555</b>	<b>609.214.001</b>
Recursos do Tesouro Nacional	554.590.834	582.044.555	609.214.001
Recursos próprios	2.000.000		
<b>Outras despesas correntes</b>	<b>143.791.630</b>	<b>132.714.787</b>	<b>118.199.879</b>
Recursos do Tesouro Nacional	126.969.642	124.405.829	109.026.960
Recursos próprios	3.046.836	1.316.384	1.493.225
Recursos de Destaques	13.775.152	6.992.574	7.679.694
<b>Despesas de capital</b>	<b>28.158.306</b>	<b>38.944.746</b>	<b>23.800.060</b>
Recursos do Tesouro Nacional	21.999.810	29.459.818	19.401.192
Recursos de Destaques	6.158.496	9.484.928	4.398.868
<b>TOTAL</b>	<b>728.540.770</b>	<b>753.704.088</b>	<b>751.213.940</b>

Fonte: COGEPRO/PROPLAN

Situação posicional: dezembro de cada ano

### 4.3.3 Destaque por órgão financiador

#### Destaque por órgão financiador - 2018

Órgão financiador	Objetivo	Créditos Executado
Instituto Nac. de Colonização e Ref. Agrária - INCRA	Atender TED INCRA e UFS Conf. Despacho INCRA/DDA/NR 05/2018 FL.400 do	2.000.000,00
Instituto Nac. de Colonização e Ref. Agrária - INCRA	Atender TED INCRA e UFS Conf. Despacho INCRA/DD/NR 0574023 Proc.	1.725.845,00
Instituto Nac. de Colonização e Ref. Agrária - INCRA	Atender TED INCRA e UFS, Ref. ao Proc. 54000.000365/16-39 e despacho DD	2.979.418,04
Instituto Nac. de Colonização e Ref. Agrária - INCRA	Atender TED INCRA e UFS, Ref. ao Proc. 54000.000365/16-39 e despacho DD	2.000.000,00
Instituto Nac. de Colonização e Ref. Agrária - INCRA	Atender TED INCRA e UFS, Ref. ao Proc. SEI 54000.000365/16-39	2.000.000,00
Universidade Federal de Alagoas - UFAL	Participação em Banca, Edital 27/2016, Serv.Reynaldo Chile Palomino	1.088,88
Universidade Federal de Alagoas - UFAL	Participação em curso/concurso Rotinas Administrativas, Serv. Sueli Maria da Silva	3.286,32
Universidade Federal de Alagoas - UFAL	Palestra de Capacitação na UFAL, Serv. Sueli Maria da Silva Pereira	729,60
Coordenação Aperf Pessoal Nível Superior - CAPES	Implementação e Oferta do Mestrado Profissional em Matemática - PROFMAT / TED	16.059,35
Coordenação Aperf Pessoal Nível Superior - CAPES	Programa de Apoio a Pós-Graduação - PROAP 2018 - TED 6972	1.118.530,30
Coordenação Aperf Pessoal Nível Superior - CAPES	Mestrado Profissional em Ensino de História - PROFHISTORIA - TED 6256/2017	15.504,68
Coordenação Aperf Pessoal Nível Superior - CAPES	Mestrado Profissional em Letras - PROFLETRAS - TED 7080 - São Cristóvão	24.489,40
Coordenação Aperf Pessoal Nível Superior - CAPES	Mestrado Profissional em Letras - PROFLETRAS - TED 7040 - Itabaiana	41.000,00
Coordenação Aperf Pessoal Nível Superior - CAPES	Implantação e Desenvolvimento de Curso no Ambito do Sistema UAB	12.000,00
Coordenação Aperf Pessoal Nível Superior - CAPES	Implantação e Desenvolvimento de Curso no Ambito do Sistema UAB	260.000,00
Fundo Nacional de Desenvolvimento da Educação - FNDE	Proc.: 23034.001083/2018-08 Atender Despesas com o PNAE-MC	29.088,00
Universidade Federal Rural do Semi-Arido - RN	Participação em Banca Edital 38/2017, da Profª Emeline das Neves de A. Lima	1.044,50
Coordenação Geral Sup. Gestão Orçamentária - SPO/MEC	Curso de Aperfeiçoamento Educação, Pobreza e Desigualdade Social - TED 6056	54.530,00
Coordenação Geral Sup. Gestão Orçamentária - SPO/MEC	Curso de Aperfeiçoamento para Prof. - Programa Escola da Terra - TED 6144	7.197,00
Coordenação Geral Sup. Gestão Orçamentária - SPO/MEC	Conclusão, Reforma e Adequação da Unidade MaternoInfantil do HU - TED 7438	4.500.000,00
Coordenação Geral Sup. Gestão Orçamentária - SPO/MEC	Programa de Desenvolvimento da Preceptoría em Saúde PRODEPS - TED 7268	297.000,00
Coordenação Geral Sup. Gestão Orçamentária - SPO/MEC	Programa de Desenvolvimento das Universidades para Internacionalização TED	121.864,78
Universidade Federal do Sul da Bahia - UFSB	Participação no concurso ref. Ao Edital 26/2017 UFSB de Luciana Coelho Mendonça	60,00
Diretoria Executiva do Fundo Nac. de Saúde - FNS	Atendimento a Portaria REHUF 2.583, de 21/08/2018	1.144.955,00
Diretoria Executiva do Fundo Nac. de Saúde - FNS	Aquisição de Equipamento e Material Permanente- TED 91/2018 - Emenda	399.050,00
Ministério do Esporte - Sec. Nac. Esp., Educ e Lazer	Atender TED 13/2016 - Proc 58701.002918/2015-61 - Rede CEDES	681.581,99
Secretaria Extrativismo Des. Rural Sustentável - MMA	Proc.: 02000.010220/2018-12 Celebrado Entre a SEDR/MMA e a UFS	16.770,96
Fundação Universidade Federal Vale São Francisco	Encargo de Curso e Concurso do Servidor URIEL MARX DA CUNHO BISPO -	5.487,60
Instituto Federal de Educ. Ciência e Tecnologia do Piauí - IFPI	1ª Parcela: Agosto 2018 - Programa de Pós-Graduação em Ciência da Propriedade	210.590,22
Instituto Federal de Educ. Ciência e Tecnologia do Piauí - IFPI	2ª Parcela: Agosto 2018 - Programa de Pós-Graduação em Ciência da Propriedade	247.965,57
Coordenação Geral de Orç. e Finanças / MP	Atender Pagamento de GECC ao Serv. Daniel Meneses Machado	10.700,00
Coordenação Geral de Orç. e Finanças / MP	Atender Pagamento de GECC - Proc. 05210.007980/2017-76	7.811,00
		<b>19.933.648,19</b>

Fonte: COGEPRO/PROPLAN

Situação posicional: dezembro/18

**Destaque por órgão financiador - 2019**

<b>Órgão financiador</b>	<b>Objetivo</b>	<b>Créditos Executado</b>
Coordenação Aperf Pessoal Nível Superior - CAPES	PROFMAT - TED 6557	15.668,50
	PROFHISTORIA - TED 6256	13.232,56
	PROFLETRAS - TED 8412	41.879,43
	PROFLETRAS - TED 7040	18.193,00
	PROAP - TED 8289	1.211.145,21
	CESAD TED-5247	1.270.611,14
	PROFLETRAS - TED 7040	12.955,90
Fundo Nacional de Desenvolvimento da Educação - FNDE	PROC. 23034.0049/2019 - 99 - Programa Nacional de Alimentação Escolar	30.240,00
Universidade Federal de Alagoas - UFAL	Proc.23065.029959/2018-13 - Pgto por encargo de Concurso ao Serv. Edilson de Jesus Santos	1.078,00
	Proc.23065.022183/2019-83 - Pgto por encargo de Curso Plat. Sucupira a Serv. Sueli Maria da Silva Pereira	1.420,65
	Proc.23065.030021/2018-38 - Pgto por encargo de Concurso a Serv. Maria Lucia Machado Aranha	1.933,08
	Proc.23065.029959/2018-13 - Pgto por encargo de Concurso ao Serv. Marcio Roberto Viana dos Santos	2.141,99
	Proc.23065.036057/2019-14 -Pgto por encargo de Concurso ao Serv. Richard Andres Estombelo Montesco	375,60
	Proc.23065.030427/2019-00 - Pgto, por encargo de Concurso ao Serv. Luciano Fernandes Monteiro	375,60
	Proc.23065.028958/2019-24 - Pgto por encargo de Concurso ao Serv. Almir Rogerio Silva Santos	1.603,60
Coordenação Geral Sup. Gestão Orçamentária - SPO/MEC	Programa de Desenvolvimento da PRECEPTORIA em Saúde - PRODEPS TED 8415	323.400,00
	Usinas Fotovoltáicas - TED 8932	2.406.994,52
	Reforma e Adequação da Unidade Maternoinfantil do HU - TED 7438	2.877.933,79
Universidade Federal do Reconcavo Bahiano - UFRB	Proc.23007.00763/2019-34 pg por encargo de curso e concurso de Richard Andres Estombelo	376,60
Universidade Federla do Vale do São Francisco - UNIVASP	Proc. 23402.024519/2019-74 Pgto por encargo de curso e concurso a Vital Nascimento Rocha	4.062,64
Instituto Federal de Educ. Ciência e Tecnologia do Piauí - IFPI	1ª Parcela de 2020 do Programa de Pós-Graduação em Ciencia da Propriedade Intelectual - PPGPI	155.915,57
Secretaria de Agricultura Familiar e Cooperativa - SAF/MAPA	Proc. SEI 03989.000053/2019-61 - TED NR 17/2019 Projeto Residencia Profissional Agricola da UFS	383.721,80
Secretaria de Inovação e Desenvolvimento Rural - SD/MAPA	Promover a Conservação e a Difusão Genética da Raça Indubrasil	30.039,20
Empresa Brasileira de Serviço Hospitalar - EBSERH	Plano de Trabalho Complementar do Materno Infantil HU/SE.Plano de Trabalho 5806/19. Proc. 23477.011747/19-19	4.200.000,00
Instituto Nac. de Colonização e Ref. Agrária - INCRA	TED UFS/INCRA - Emenda nº 3691 0007,3691 0020, 1403 0017 e 3228 0017, ref. NUP SEI: 54000.000365/2016-39	472.203,00
Instituto Nac. de Colonização e Ref. Agrária - INCRA	TED UFS/INCRA - Referente NUP SEI: 54000.000365/2016-39	1.000.000,00
Instituto Nac. de Colonização e Ref. Agrária - INCRA	TED UFS/INCRA - Apoio a projetos de desenvolvimento local sustentável. processo 21000.094279/2019-72, ref. NUP SEI: 54000.000365/2016-39	2.000.000,00
		<b>16.477.501,38</b>

Fonte: COGEPRO/PROPLAN

Situação posicional: dezembro/2019

**Destaque por órgão financiador - 2020**

<b>Órgão financiador</b>	<b>Objetivo</b>	<b>Créditos Executado</b>
Instituto Nacional de Colonização e Reforma Agrária - INCRA	TED INCRA/UFS Conforme Autorizado Despacho DD 7949166, Proc.: 54000.000365/2016-39	1.183.831,17
Universidade Federal de Alagoas - UFAL	Gratificação Curso Concurso - Serv. Cristiano Aprígio dos Santos	1.484,12
	Gratificação Curso Concurso - Serv. Christian Lindberg Lopes do Nascimento	1.197,27
	Gratificação Curso Concurso - Serv. Ivan Fontes Barbosa	2.037,97
Coordenação de Aperfeiçoamento de Pessoal de Nível Superior - CAPES	TED 8412 - PROFLETRAS São Cristóvão	50.680,00
	Descentralização de Crédito referente a implantação e Desenvolvimento de Cursos no Ambito do Sistema PROAP - TED 8289, 1ª Liberação	592.055,55
	Descentralização de Crédito referente a implantação e Desenvolvimento de Cursos no Ambito do Sistema PROAP - TED 8289, 2ª Liberação	585.223,03
	Implantação e Desenvolvimento de Curso no Ambito do Sistema UAB CESAD - TED 5247	253.615,78
	Implantação e Desenvolvimento de Curso no Ambito do Sistema UAB PROFLETRAS ITABAIANA - TED 9451	6.600,00
	Implantação e Desenvolvimento de Curso no Ambito do Sistema UAB CESAD - TED 9723	39.075,00
	Implantação e Desenvolvimento de Curso no Ambito do Sistema UAB CESAD - TED 9724	401.170,00
	Implantação e Desenvolvimento de Curso no Ambito do Sistema UAB CESAD - TED 9724	440.245,00
Coordenação Geral Sup. Gestão Orçamentária - SPO/MEC	TED 9247 Ações de Enfrentamento ao COVID19	2.491.975,91
	TED 9718 Escala da Terra - Curso de aperfeiçoamento para professor	97.101,32
	TED 9595 Conclusão do prédio de Engenharia Florestal e Agronomia	4.000.000,00
Ministério da Agricultura Pecuária e Abastecimento	Secretaria de Agricultura Familiar e Cooperativismo TED 72/2020	179.280,80
	Secretaria de Agricultura Familiar e Cooperativismo TED 73/2020	113.480,00
	Secretaria de Agricultura Familiar e Cooperativismo TED 74/2020	100.940,00
	Secretaria de Inovação, Desenvolvimento Rural e Irrigação - TED 369	999.942,50
Ministério da Cidadania	Implantação do Centro de Desenvolvimento do Futebol Academia - Proc. 71000.038567/20-59 TED 28/2020 SNFDT	178.156,89
	PROGRAMA SEGUNDO TEMPO - TED 13	346.332,25
Instituto Federal de Educação, Ciência e Tecnologia de Santa Catarina	Descentralização de crédito para pagamento de Stênio Guimarães, CPF 821.273.605-91 - GECC - Curso de aposentadoria, pensão e averbação	4.751,04
Universidade Federal do Rio de Janeiro - UFRJ	Descentralização de crédito para pagamento de Stênio Guimarães, CPF 821.273.605-91 - GECC - Curso de aposentadoria, pensão e averbação	5.111,08
Universidade Federal do Ceará - UFC	Descentralização de crédito para pagamento de Stênio Guimarães, CPF 821.273.605-91 - GECC - Curso de aposentadoria, pensão e averbação	4.275,52
		<b>12.078.562,20</b>

Fonte: COGEPRO/PROPLAN

Situação posicional: dezembro/2020

#### 4.3.4 Execução Orçamentária por grupo e natureza de despesa

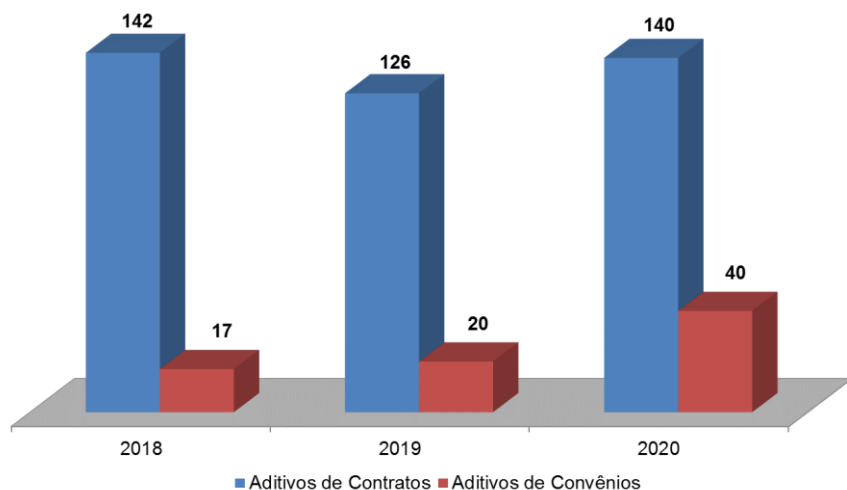
<b>Discriminação</b>	<b>2018</b>	<b>2019</b>	<b>2020</b>
<b>Pessoal e encargos sociais</b>	<b>556.590.834</b>	<b>582.044.555</b>	<b>609.214.001</b>
Ativos	352.574.002	363.205.408	378.091.125
Inativos e pensionistas	123.069.341	132.292.416	137.845.826
Contratos temporários	9.390.683	8.339.072	7.103.190
Despesas de exercícios anteriores - ativos	743.025	3.553.757	137.190
Despesas de exercícios anteriores - inativos	7.872	420.889	
Encargos sociais	66.825.974	70.209.773	82.525.607
Sentenças judiciais transitadas em julgado - ativos	314.536	439.394	421.835
Sentenças judiciais transitadas em julgado - inativos	3.164.180	3.114.362	2.768.737
Outras despesas de pessoal	501.221	469.484	320.490
<b>Outras despesas correntes</b>	<b>143.791.630</b>	<b>132.714.787</b>	<b>118.199.879</b>
Auxílio financeiro a pesquisadores	1.317.074	1.016.667	2.526.167
Auxílio financeiro a estudantes	18.363.061	18.107.755	28.735.757
Auxílio-alimentação	13.757.469	13.769.006	13.764.578
Auxílio-transporte	2.621.799	2.837.182	2.907.371
Auxílio Pré-Escolar	1.660.576	129.708	1.754.345
Auxílio Funeral e Natalidade	191.650	193.692	212.292
Contratação por tempo determinado - PES.CIVIL	1.103.646	1.054.878	91.031
Contribuições	132.621	56.979	
Material, Bem ou Serviço para Distribuição Gratuita	29.088,00	30.240	
Despesas de exercícios anteriores	212.200,00	554.699	636.958
Diárias	457.562,00	432.228	55.571
Indenização e restituição	6.285.020,00	6.545.644	6.233.121
Locação de mão-de-obra	31.662.967,00	35.818.000	26.295.128
Material de consumo	7.536.052,00	5.074.161	6.478.771
Obrigações tributárias e contributivas	4.128.790,00	3.922.720	3.956.154
Outros benefícios assistenciais	379.000,00	1.889.440	
Passagens	716.978,00	641.173	348.888
Serviço de tecnologia da informação	1.214.084,00	999.576	
Serviços de consultoria	40.594,00	85.500	1.956.322
Serviços de terceiros - Pessoa física	1.320.695,00	1.443.646	60.955
Serviços de terceiros - Pessoa jurídica	50.660.704,00	38.111.893	543.805
Transferências para instituições privadas			20.819.216
<b>Discriminação</b>	<b>2.018</b>	<b>2.019</b>	<b>2.020</b>
<b>Despesas de capital</b>	<b>28.158.306</b>	<b>38.944.746</b>	<b>23.800.060</b>
Despesas de exercícios anteriores			434.844
Equipamentos	9.399.633,00	10.678.745,00	9.567.720,09
Equipamentos de tecnologia da informação	503.390,00		
Obras e instalações	18.223.283,00	28.236.001,00	13.752.495,98
Outros serviços de terceiros - pessoa jurídica	32.000,00	30.000,00	45.000,00
<b>TOTAL</b>	<b>728.540.770</b>	<b>753.704.088</b>	<b>751.213.940</b>

Fonte: COGEPRO/PROPLAN

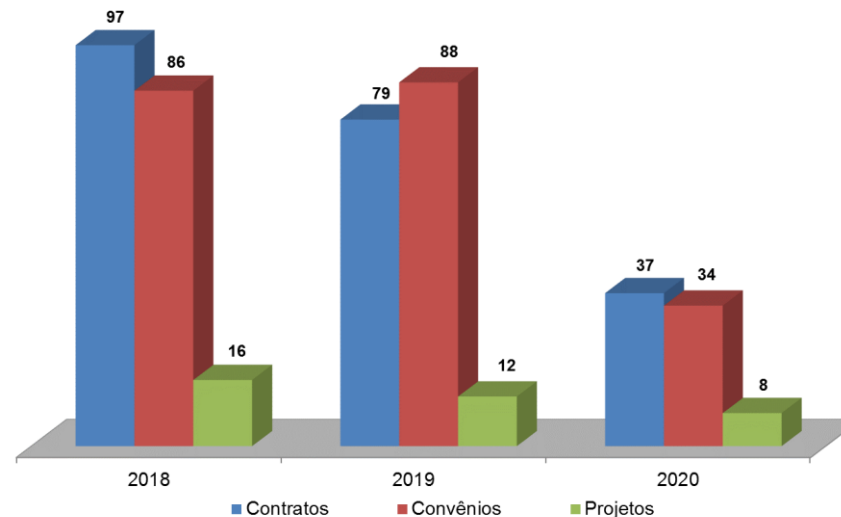
Situação posicional: dezembro de cada ano

### 4.3.5 Dados orçamentários em gráfico

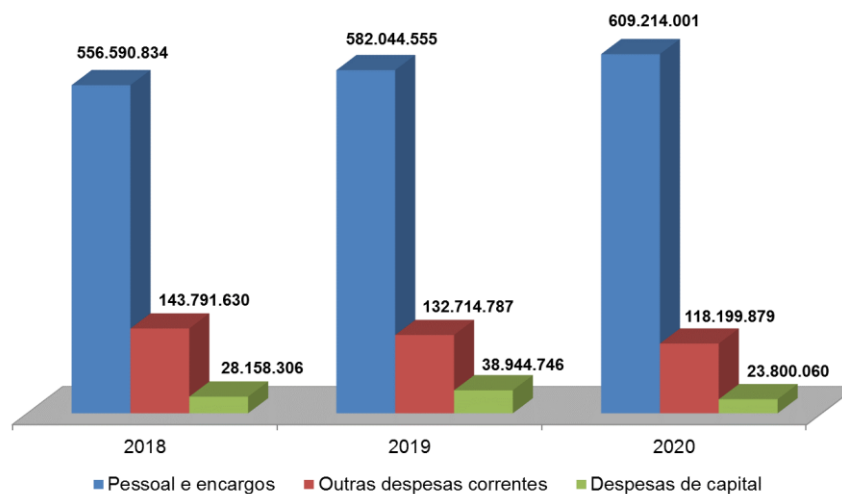
Evolução dos Aditivos de convênios e contratos



Evolução dos Projetos, Convênios e Contratos



Despesas Executadas (R\$)



## **4.4 Infraestrutura**

4.4.1 Atividades da Coordenação de Suporte

4.4.2 Números de pontos de rede por campus

4.4.3 Números de requisições de serviços atendidas

4.4.4 Áreas físicas da UFS

4.4.5 Espaço para atividades de ensino

4.4.6 Infraestrutura em gráfico

#### 4.4.1 Atividades da Coordenação de Suporte

<b>Discriminação</b>	<b>2018</b>	<b>2019</b>	<b>2020</b>
Impressoras	882	735	52
Softwares	416	554	159
Estabilizadores	234	277	20
Monitores	243	250	27
Manutenção de no-breaks	257	240	38
Scanners	54	65	5
Teclado	132	180	22
Computadores	4.534	4.725	500
Notebook	271	280	59
Mouse	196	219	34

Fonte: COSUP/STI

Situação posicional: dezembro de cada ano

#### 4.4.2 Números de pontos de rede por campus

<b>Unidade</b>	<b>2018</b>	<b>2019</b>	<b>2020</b>
Campus de São Cristóvão	6.968	7.338	7.429
Campus da Saúde	270	270	270
Campus de Laranjeiras	211	211	211
Campus de Itabaiana	769	769	769
Campus de Lagarto	778	778	778
Campus de Nossa Senhora da Glória	57	57	57
<b>TOTAL</b>	<b>9.053</b>	<b>9.423</b>	<b>9.514</b>

Fonte: CORED/STI

Situação posicional: dezembro de cada ano



#### 4.4.3 Números de requisições de serviços atendidas

<b>Discriminação</b>	<b>2018</b>	<b>2019</b>	<b>2020</b>
Relacionadas a acesso Internet	465	465	165
Relacionadas a pontos de rede	267	287	104
Relacionadas ao e-mail institucional	14	11	73
Relacionadas à telefonia	438	465	137
Relacionadas a outros (serviço VOIP, periódicos CAPES, impressora em rede, fornecimento de cabos e conectores, etc)	534	478	306
<b>TOTAL</b>	<b>1.718</b>	<b>1.706</b>	<b>785</b>

Fonte: CORED/STI

Situação posicional: dezembro de cada ano

#### 4.4.4 Áreas físicas da UFS

<b>Áreas gerais (m<sup>2</sup>)</b>	<b>2018</b>	<b>2019</b>	<b>2020</b>
<b>Área do terreno</b>	<b>5.129.948,12</b>	<b>5.129.948,12</b>	<b>5.129.948,12</b>
Campus de Aracaju	54.923,00	54.923,00	54.923,00
Campus de Itabaiana	20.621,63	20.621,63	20.621,63
Campus de Lagarto	397.000,00	397.000,00	397.000,00
Campus de Laranjeiras	4.352,17	4.352,17	4.352,17
Campus do Sertão	4.856,05	4.856,05	4.856,05
Campus de São Cristóvão	1.539.310,00	1.539.310,00	1.539.310,00
Campus Avançado do Sertão	699.280,46	699.280,46	699.280,46
Campus Avançado do Crasto	19.357,02	19.357,02	19.357,02
Campus Avançado Rural	2.362.200,00	2.362.200,00	2.362.200,00
Campus Avançado do Xingó	5.699,24	5.699,24	5.699,24
Unidades Descentralizadas	22.348,55	22.348,55	22.348,55
<b>Área construída</b>	<b>262.134,21</b>	<b>265.672,93</b>	<b>265.672,93</b>
Campus de Aracaju	16.805,97	16.805,97	16.805,97
Campus de Itabaiana	10.391,89	11.404,06	11.404,06
Campus de Lagarto	27.027,97	27.027,97	27.027,97
Campus de Laranjeiras	3.768,22	3.761,47	3.761,47
Campus do Sertão	2.154,32	2.154,32	2.154,32
Campus de São Cristóvão	183.411,53	183.411,53	183.411,53
Campus Avançado do Crasto	174,00	174,00	174,00
Campus Avançado Rural	2.416,14	2.416,14	2.416,14
Campus Avançado do Xingó	2.633,45	2.633,45	2.633,45
Unidades Descentralizadas	13.350,72	15.884,02	15.884,02
<b>Espaço para ensino (m<sup>2</sup>)</b>	<b>2018</b>	<b>2019</b>	<b>2020</b>
<b>Salas de aula</b>	<b>22.533,19</b>	<b>20.232,89</b>	<b>20.232,89</b>
Campus de Aracaju	1.845,87	1.845,87	1.845,87
Campus de Itabaiana	1.436,79	1.436,79	1.436,79
Campus de Lagarto	1.183,67	1.183,67	1.183,67
Campus de Laranjeiras	798,62	798,62	798,62
Campus do Sertão	824,91	824,91	824,91
Campus de São Cristóvão	16.066,56	13.766,26	13.766,26
Unidades Descentralizadas	376,77	376,77	376,77
<b>Laboratórios</b>	<b>27.649,29</b>	<b>30.758,78</b>	<b>30.758,78</b>
Campus de Aracaju	1.028,94	1.028,94	1.028,94
Campus de Itabaiana	1.253,85	1.253,85	1.253,85
Campus de Lagarto	3.529,84	3.529,84	3.529,84
Campus de Laranjeiras	351,45	351,45	351,45
Campus do Sertão	262,24	262,24	262,24
Campus de São Cristóvão	21.204,82	24.314,31	24.314,31
Unidades Descentralizadas	18,15	18,15	18,15
<b>Auditórios e mini-auditórios</b>	<b>7.042,50</b>	<b>7.099,75</b>	<b>7.099,75</b>
Campus de Aracaju	411,46	411,46	411,46
Campus de Itabaiana	829,30	829,30	829,30
Campus de Lagarto	353,05	353,05	353,05
Campus de Laranjeiras	222,52	222,52	222,52
Campus do Sertão	90,60	90,60	90,60
Campus de São Cristóvão	4.861,81	4.919,06	4.919,06
Unidades Descentralizadas	273,76	273,76	273,76

Fonte: DOFIS/INFRAUFS

Situação posicional: dezembro de cada ano

#### 4.4.5 Espaço para atividades de ensino

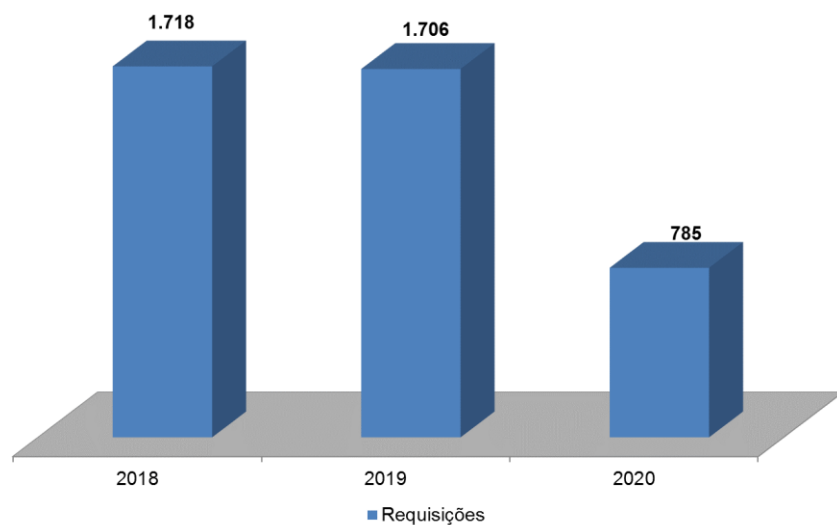
<b>Especificação</b>	<b>2018</b>	<b>2019</b>	<b>2020</b>
<b>Número de salas de aula</b>	<b>554</b>	<b>554</b>	<b>554</b>
Campus de Aracaju	84	84	84
Campus de Itabaiana	27	27	27
Campus de Lagarto	129	129	129
Campus de Laranjeiras	12	12	12
Campus do Sertão	21	21	21
Campus de São Cristóvão	276	276	276
Unidades Descentralizada	5	5	5
<b>Número de laboratórios</b>	<b>524</b>	<b>561</b>	<b>561</b>
Campus de Aracaju	31	31	31
Campus de Itabaiana	34	34	34
Campus de Lagarto	29	29	29
Campus de Laranjeiras	9	9	9
Campus do Sertão	5	5	5
Campus de São Cristóvão	415	452	452
Unidades Descentralizada	1	1	1
<b>Número de auditórios e mini-auditórios</b>	<b>67</b>	<b>67</b>	<b>67</b>
Campus de Aracaju	2	2	2
Campus de Itabaiana	2	2	2
Campus de Lagarto	4	4	4
Campus de Laranjeiras	1	1	1
Campus do Sertão	1	1	1
Campus de São Cristóvão	54	54	54
Unidades Descentralizada	3	3	3

Fonte: DOFIS/INFRAUFS

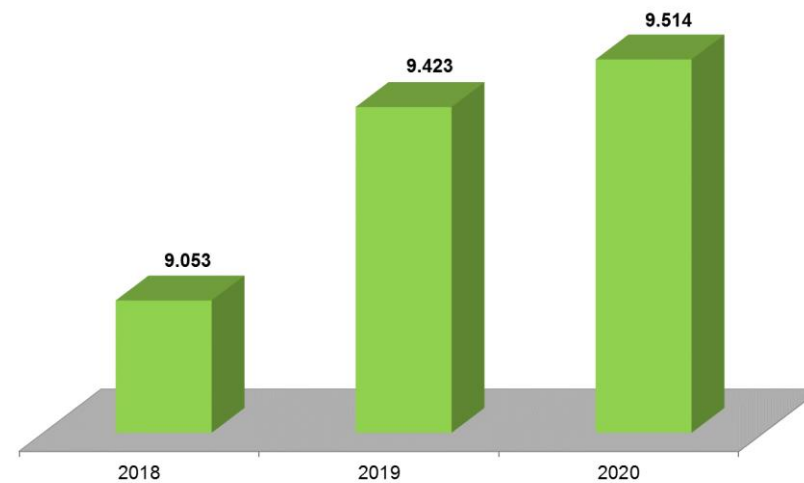
Situação posicional: dezembro de cada ano

#### 4.4.6 Infraestrutura em gráfico

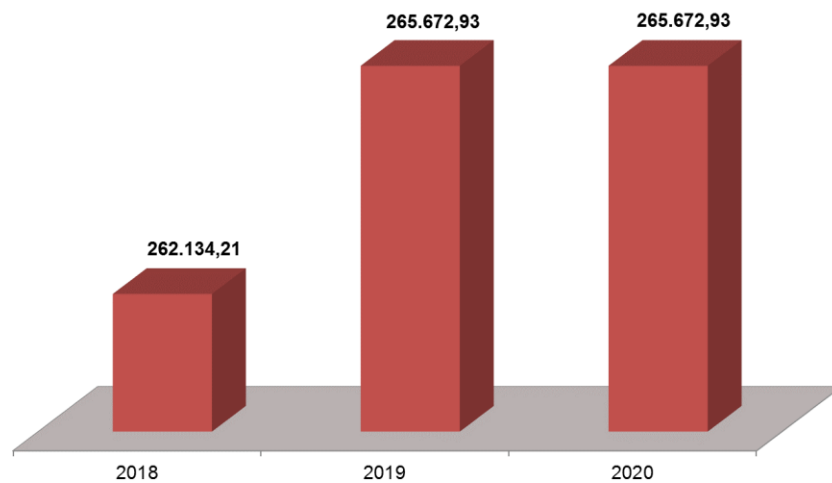
Números de requisições de serviços atendidas



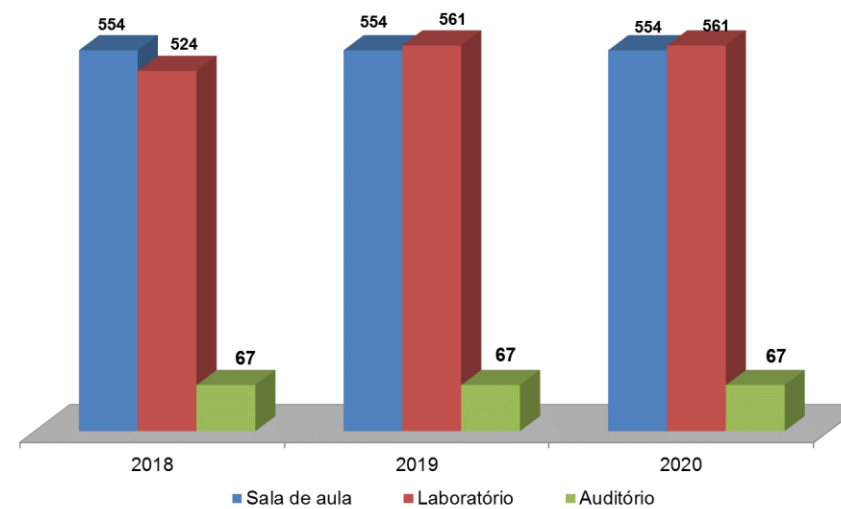
Pontos de Rede ligados à Internet



Área construída



Espaço Físico para Atividades de Ensino





UNIVERSIDADE  
FEDERAL DE  
SERGIPE