



UNIVERSIDADE
FEDERAL DE
SERGIPE



UFS
em números
2022



VOCÊ SABIA?

- A UFS é nota 4 no Índice Geral de Cursos (IGC) e isto nos coloca entre as melhores universidades no Nordeste.
- O Programa de Apoio ao Desenvolvimento da Aprendizagem Profissional (Prodap) tem por finalidade a concessão de bolsas destinadas à participação de estudantes de cursos de graduação presencial, em atividades de 20h semanais que propiciem o desenvolvimento de habilidades voltadas para a complementação da formação profissional, no âmbito da UFS. Para mais informações procure a CODAE/PROEST, e-mail: codae@academico.ufs.br
- O Índice de Qualificação do Corpo Docente (IQCD) é um indicador para aferir a capacitação do corpo docente efetivo, calculado pela média ponderada com os seguintes pesos: graduação peso 1, especialização peso 2, mestrado peso 3, doutorado peso 5. Ou seja, quanto maior o IQCD, mais elevada será a capacitação do quadro de professores. Para mais informações procure a CEMDI/SIDI, e-mail: cemdi@academico.ufs.br
- O Programa Monitoria oferece aos acadêmicos de graduação a oportunidade de vivenciar experiências didático-pedagógicas com o apoio do professor orientador, que os auxiliará no desenvolvimento de habilidades ligadas ao exercício do magistério. Para mais informações procure DELIB/PROGRAD E-mail: monitoriaufs@gmail.com.
- Além do Programa Monitoria, a PROGRAD também dispõe de outros programas, tais como o Programa de Educação Tutorial (PET), Programa de Consolidação das Licenciaturas (Prodocência), Programa Institucional de Bolsa de Iniciação à Docência (PIBID) e Programa de Mobilidade Acadêmica. Para mais informações procure a PROGRAD; e-mail: secretariaprograd@gmail.com.
- O Atendimento psicossocial aos acadêmicos da UFS é prestado pelo Serviço de Psicologia da Assistência Estudantil (SPAEE), através dos plantões psicológicos e a Divisão de Ações Inclusivas atende alunos com qualquer tipo de deficiência. Para mais informações sobre atendimento psicológico procure a DIPAI, e-mail: dipai@academico.ufs.br e para mais detalhes sobre as ações inclusivas procure a DAIN, e-mail: dain@academico.ufs.br.
- As atividades de extensão se caracterizam em programas, projetos de extensão, cursos e eventos e são cadastradas no SIGAA por docentes e/ou técnico-administrativos, a partir de editais específicos. A participação discente nos projetos de Extensão se dará como aluno bolsista ou aluno voluntário, apenas quando vinculados a planos de trabalhos. A participação em cursos e eventos poderá ser como membro de equipe ou ouvinte. Atualmente a Pró-Reitoria de Extensão da UFS (PROEX) dispõe dos Programas Institucionais de Apoio à Extensão (PIAEX); Programa de Registro de Atividades (RAEX), Ligas Acadêmicas e Empresas Júniores. Maiores informações acessar o link: <http://proex.ufs.br/> ou pelos telefones: 3194-6418 – Coordenação de Atividades de Extensão, 3194-6512 – Divisão de Cursos e Eventos, 3194-6555 – Divisão de Projetos.
- Os Programas Institucionais de Bolsas de Iniciação Científica (PIBIC) e de Desenvolvimento Tecnológica e Inovação (PIBITI) que vem sendo amplamente materializados contribuindo para a formação de recursos humanos destinados à pesquisa e inovação tecnológica, para a melhoria da graduação e diminuição de tempo de permanência do aluno tanto na graduação quanto na pós-graduação. Para mais informações entrar em contato: COPES/POSGRAP – PIBIC, e-mail: copes@academico.ufs.br; CINTTEC/POSGRAP – PIBITI, e-mail: cinttec@academico.com.

REITOR

Valter Joviniano de Santana Filho

VICE-REITOR

Rosalvo Ferreira Santos

SUPERINTENDÊNCIA DE INDICADORES DE DESEMPENHO INSTITUCIONAL

SUPERINTENDENTE DE INDICADORES DE DESEMPENHO INSTITUCIONAL

Kleber Fernandes de Oliveira

COORDENADOR DE ESTUDOS E MONITORAMENTO DE DADOS INSTITUCIONAIS

Eduardo Keidin Sera

DIVISÃO DE AVALIAÇÃO E MONITORAMENTO INSTITUCIONAL

Silvania Couto da Conceição

EQUIPE TÉCNICA

Andreza C. Menezes Ferreira

Gláucia Araújo Santos Lopes


Glecio Lucas dos Santos Gomes

FOTOS COMUNICA/DECAV

Adilson Andrade

Sumário

• Infraestrutura	1
• Ensino de Graduação (presencial)	2
• Ensino de Graduação (a distância)	6
• Ensino de Pós-Graduação	8
• Ensino Fundamental e Médio	10
• Assistência à Comunidade	11
• Dados de Pessoal	11



Salas de aulas

Quantidade: 549

- Campus de Aracaju: 84
- Campus de Itabaiana: 27
- Campus de Lagarto: 129
- Campus de Laranjeiras: 12
- Campus de São Cristóvão: 276
- Campus do Sertão: 21

Laboratório

Quantidade: 560



- Campus de Aracaju: 31
- Campus de Itabaiana: 34
- Campus de Lagarto: 29
- Campus de Laranjeiras: 9
- Campus de São Cristóvão: 452
- Campus do Sertão: 5



Restaurante Universitário

Quantidade: 6

- Campus de Aracaju: 1
- Campus de Itabaiana: 1
- Campus de Lagarto: 1
- Campus de Laranjeiras: 1
- Campus de São Cristóvão: 1
- Campus do Sertão: 1



Hospital Universitário

Quantidade: 2

- Campus de Aracaju: 1
- Campus de Lagarto: 1



Hospital Veterinário

Quantidade: 1

- Campus de São Cristóvão: 1



Terreno

Área total: 5.129.948,12
Área Construída: 265.672,93

Biblioteca

Quantidade: 7

- Campus de Aracaju: 1
- Campus de Itabaiana: 1
- Campus de Lagarto: 1
- Campus de Laranjeiras: 1
- Campus de São Cristóvão: 2
- Campus do Sertão: 1



Auditório

Quantidade: 64

- Campus de Aracaju: 2
- Campus de Itabaiana: 2
- Campus de Lagarto: 4
- Campus de Laranjeiras: 1
- Campus de São Cristóvão: 54
- Campus do Sertão: 1



Presencial

Legenda: Int. = Integral; Mat. = Matutino; Not. = Noturno; Vesp. = Vespertino

Departamento / Núcleo de Graduação	Docentes Efetivos	IQCD	Curso	Mod.	Turno	Conceito ENADE (ano)	2021	2021.2	2021		Bolsas 2021		
							Ingressantes	Matriculados	Formados	Estágio não obrigatório	Monitoria	Proex	Posgrap (Pibic e Pibit)
Campus de Aracaju	163	4,56	Campus de Aracaju				359	1.577	85	29	9	39	149
Departamento de Enfermagem	21	4,90	Enfermagem	Bac	Int.	5 (2019)	94	409	10	7	-	13	24
			Enfermagem**	Lic	Int.	1 (2007)	-	1	-	-	-	-	-
Departamento de Fisioterapia	16	4,88	Fisioterapia	Bac	Mat.	5 (2019)	56	215	9	8	-	7	17
Departamento de Fonoaudiologia	14	5,00	Fonoaudiologia	Bac	Mat.	5 (2019)	46	188	3	2	4	8	37
Departamento de Medicina	86	4,27	Medicina	Bac	Int.	4 (2019)	103	556	49	12	3	8	53
Departamento de Odontologia	26	4,85	Odontologia	Bac	Int.	4 (2019)	60	208	14	-	2	3	18
Campus de Itabaiana	118	4,68	Campus de Itabaiana				427	2.000	135	141	17	10	86
Departamento de Administração	9	4,11	Administração	Bac	Not.	3 (2018)	47	271	11	20	1	2	3
Departamento de Biociências	11	4,82	Ciências Biológicas	Lic	Vesp.	3 (2017)	37	160	25	5	-	2	30
Departamento de Ciências Contábeis	11	3,73	Ciências Contábeis	Bac	Not.	3 (2018)	51	251	23	13	-	-	3
Departamento de Educação	18	4,89	Pedagogia	Lic	Not.	2 (2017)	44	255	9	39	-	1	12
Departamento de Física	10	5,00	Física	Lic	Not.	3 (2017)	38	159	4	2	-	-	13
Departamento de Geografia	11	5,00	Geografia	Lic	Vesp.	3 (2017)	40	158	29	3	6	2	5
Departamento de Letras	11	5,00	Letras – Língua Portuguesa	Lic	Not.	2 (2017)	48	234	9	21	-	-	10
Departamento de Matemática	14	4,57	Matemática	Lic	Vesp.	2 (2017)	40	160	11	10	2	-	4
Departamento de Química	12	4,83	Química	Lic	Mat.	3 (2017)	36	139	11	2	1	2	4
Departamento de Sistema de Informação	11	4,64	Sistema de Informação	Bac	Mat.	3 (2017)	46	213	3	26	7	1	2
Campus de Lagarto	180	4,41	Campus de Lagarto				381	1.762	19	33	32	56	134
Departamento de Educação em Saúde	40	4,85	-	-	-	-	-	-	-	-	6	-	-
Departamento de Enfermagem	16	5,00	Enfermagem	Bac	Int.	5 (2019)	52	217	2	2	3	6	20
Departamento de Farmácia	13	4,85	Farmácia	Bac	Int.	4 (2019)	45	228	4	16	2	7	5
Departamento de Fisioterapia	16	5,00	Fisioterapia	Bac	Int.	5 (2019)	44	225	1	1	8	10	26
Departamento de Fonoaudiologia	14	4,57	Fonoaudiologia	Bac	Int.	4 (2019)	41	181	-	2	2	10	12
Departamento de Medicina	39	3,13	Medicina	Bac	Int.	4 (2019)	58	339	10	3	2	7	39
Departamento de Nutrição	13	4,08	Nutrição	Bac	Int.	4 (2019)	40	180	-	4	4	1	12
Departamento de Odontologia	16	5,00	Odontologia	Bac	Int.	4 (2019)	56	215	1	4	-	8	11
Departamento de Terapia Ocupacional	13	4,38	Terapia Ocupacional	Bac	Int.	-	45	177	1	1	5	7	9
Campus de Laranjeiras	51	4,33	Campus de Laranjeiras				143	666	26	58	8	31	45
Departamento de Arqueologia	12	5,00	Arqueologia	Bac	Vesp.	-	32	145	4	4	-	4	10
Departamento de Arquitetura e Urbanismo	18	4,33	Arquitetura e Urbanismo	Bac	Int.	4 (2019)	49	257	17	36	2	8	30
Departamento de Dança	11	3,55	Dança	Lic	Mat.	-	25	144	-	6	2	6	1
			Dança**	Lic	Not.	-	-	3	-	-	-	-	-
Departamento de Museologia	10	4,40	Museologia	Bac	Mat.	-	37	117	5	12	4	13	4
Campus de Nossa Senhora da Glória	61	4,97	Campus do Sertão				128	690	7	14	36	37	50
Departamento de Agroindústria	10	5,00	Agroindústria	Bac	Int.	-	18	139	-	-	3	8	11
Departamento de Agronomia	11	5,00	Engenharia Agrônômica	Bac	Int.	4 (2019)	31	180	2	4	6	6	21
Departamento de Ciências Agrárias e da Terra	17	4,88	-	-	-	-	-	-	-	-	16	-	-
Departamento de Medicina Veterinária	12	5,00	Medicina Veterinária	Bac	Int.	3 (2019)	41	222	4	3	5	20	14
Departamento de Zootecnia	11	5,00	Zootecnia	Bac	Int.	2 (2019)	38	149	1	7	6	3	4

Continua...

Ensino de Graduação

Presencial

Legenda: Int. = Integral; Mat. = Matutino; Not. = Noturno; Vesp. = Vespertino

Departamento / Núcleo de Graduação	Docentes Efetivos	IQCD	Curso	Mod.	Turno	Conceito ENADE (ano)	2021	2021.2	2021		Bolsas 2021		
							Ingressantes	Matriculados	Formados	Estágio não obrigatório	Monitoria	Proex	Posgrap (Pibic e Pibit)
Campus de São Cristóvão	960	4,83	Campus de São Cristóvão				4.236	17.137	638	1.974	137	208	829
CCAA	81	4,98	CCAA				292	1.196	60	50	21	15	90
Departamento de Ciências Florestais	12	5,00	Engenharia Florestal	Bac	Mat.	2 (2019)	46	172	3	5	3	1	13
Departamento de Engenharia Agrícola	13	5,00	Engenharia Agrícola	Bac	Mat.	-	47	152	2	1	2	-	12
Departamento de Engenharia Agrônômica	22	4,91	Engenharia Agrônômica	Bac	Mat.	5 (2019)	54	254	14	24	2	1	32
Departamento de Engenharia de Pesca e Aquicultura	9	5,00	Engenharia de Pesca	Bac	Vesp.	-	48	153	1	-	-	1	6
Departamento de Medicina Veterinária	12	5,00	Medicina Veterinária	Bac	Int.	4 (2019)	48	290	26	19	11	8	15
Departamento de Zootecnia	13	5,00	Zootecnia	Bac	Mat.	3 (2019)	49	175	14	1	3	4	12
CCBS	138	4,99	CCBS				406	1.682	90	95	24	49	133
Departamento de Biologia	22	5,00	Ciências Biológicas	Lic	Vesp.	4 (2017)	47	161	12	9	3	2	39
			Ciências Biológicas	Bac	Mat.	3 (2017)	40	120	6	7			
			Ciências Biológicas	Lic	Not.	4 (2017)	39	207	13	8			
Departamento de Ecologia	10	5,00	Ecologia	Bac	Mat.	-	46	147	1	4	-	1	8
Departamento de Educação Física	27	4,93	Educação Física	Lic	Mat.	3 (2017)	51	203	4	11	-	13	22
			Educação Física	Bac	Mat.	5 (2019)	56	215	3	35			
Departamento de Farmácia	18	5,00	Farmácia	Bac	Vesp.	4 (2019)	77	421	26	16	5	29	47
Departamento de Fisiologia	21	5,00	-	-	-	-	-	-	-	-	3	-	-
Departamento de Morfologia	27	5,00	-	-	-	-	-	-	-	-	12	-	-
Departamento de Nutrição	13	5,00	Nutrição	Bac	Int.	5 (2019)	50	208	25	5	1	4	17
CCSA	144	4,60	CCSA				741	3.224	124	707	14	23	88
Departamento de Administração	21	4,62	Administração**	Bac	Mat.	5 (2018)	-	65	10	14	3	1	6
			Administração	Bac	Not.	5 (2018)	63	313	10	80			
			Administração	Bac	Vesp.	5 (2018)	64	244	1	82			
Departamento de Ciência da Informação	10	4,40	Biblioteconomia e Documentação	Bac	Not.	SC	49	178	9	45	3	2	4
Departamento de Ciências Contábeis	15	3,47	Ciências Contábeis	Bac	Not.	3 (2018)	111	498	28	128	1	-	-
Departamento de Direito	27	4,52	Direito	Bac	Vesp.	5 (2018)	50	269	16	108	3	7	26
			Direito	Bac	Not.	5 (2018)	51	287	19	85			
Departamento de Economia	24	4,92	Ciências Econômicas	Bac	Vesp.	3 (2018)	53	174	5	22	1	-	9
			Ciências Econômicas	Bac	Not.	3 (2018)	54	210	5	18			
Departamento de Relações Internacionais	10	4,80	Relações Internacionais	Bac	Vesp.	5 (2018)	64	242	9	7	1	5	15
Departamento de Secretariado Executivo	10	4,60	Secretariado Executivo	Bac	Not.	3 (2018)	50	198	8	61	1	3	4
Departamento de Serviço Social	17	5,00	Serviço Social	Bac	Not.	4 (2018)	82	381	1	51	-	4	20
Departamento de Turismo	10	5,00	Turismo	Bac	Vesp.	3 (2018)	50	165	3	6	1	1	4

Continua...

Ensino de Graduação

Presencial

Legenda: Int. = Integral; Mat. = Matutino; Not. = Noturno; Vesp. = Vespertino

Departamento / Núcleo de Graduação	Docentes Efetivos	IQCD	Curso	Mod.	Turno	Conceito ENADE (ano)	2021	2021.2	2021		Bolsas 2021		
							Ingressantes	Matriculados	Formados	Estágio não obrigatório	Monitoria	Proex	Posgrap (Pibic e Pibit)
Campus de São Cristóvão													
CCET	320	4,83	CCET				1.533	5.922	156	577	32	48	289
Departamento de Ciência e Engenharia de Materiais	14	5,00	Engenharia de Materiais	Bac	Vesp.	3 (2017)	50	134	6	1	-	3	11
Departamento de Computação	28	5,00	Ciência da Computação	Bac	Vesp.	4 (2017)	107	478	12	52	3	3	35
			Engenharia de Computação	Bac	Vesp.	4 (2019)	72	267	2	41			
			Engenharia de Computação**	Bac	Mat.	4 (2019)	-	31	1	-			
			Sistemas de Informação	Bac	Not.	4 (2017)	74	276	3	35			
Departamento de Engenharia Ambiental	10	5,00	Engenharia Ambiental e Sanitária	Bac	Mat.	4 (2019)	40	153	7	33	-	2	12
Departamento de Engenharia Civil	30	4,33	Engenharia Civil	Bac	Vesp.	5 (2019)	100	518	15	137	1	1	13
Departamento de Engenharia de Produção	11	5,00	Engenharia de Produção	Bac	Vesp.	4 (2019)	54	264	16	67	-	3	8
Departamento de Engenharia Elétrica	19	5,00	Engenharia Elétrica	Bac	Mat.	4 (2019)	58	268	4	23	1	6	21
			Engenharia Eletrônica	Bac	Mat.	5 (2019)	58	230	3	10			
Departamento de Engenharia Mecânica	11	4,27	Engenharia Mecânica	Bac	Mat.	4 (2019)	56	268	6	27	-	3	9
Departamento de Engenharia Química	17	5,00	Engenharia Química	Bac	Mat.	4 (2019)	56	232	4	35	1	13	33
			Química Industrial	Bac	Mat.	5 (2017)	40	149	3	9			
Departamento de Estatística e Ciências Atuariais	19	4,47	Ciências Atuariais	Bac	Not.	-	50	169	-	18	3	3	4
			Estatística	Bac	Not.	1 (2009)	51	153	7	21			
Departamento de Física	41	5,00	Física	Bac	Vesp.	3 (2017)	47	152	1	1	5	3	30
			Física	Lic	Not.	2 (2017)	92	342	14	2			
			Física: Astrofísica	Bac	Vesp.	1(2017)	44	121	-	-			
			Física: Física Médica	Bac	Vesp.	2 (2017)	55	182	3	1			
Departamento de Geologia	13	5,00	Geologia	Bac	Mat.	-	44	175	10	11	-	1	18
Departamento de Matemática	47	4,83	Matemática	Lic	Vesp.	3 (2017)	57	193	5	5	16	5	32
			Matemática	Bac	Vesp.	3 (2017)	19	65	1	2			
			Matemática	Lic	Not.	3 (2017)	52	208	11	16			
			Matemática Aplicada e Computacional	Bac	Vesp.	3 (2017)	47	108	1	2			
Departamento de Química	39	4,95	Química	Bac	Vesp.	3 (2017)	52	168	7	10	2	2	33
			Química	Lic	Not.	4 (2017)	61	275	3	5			
Departamento de Tecnologia de Alimentos	12	5,00	Engenharia de Alimentos	Bac	Mat.	4 (2019)	50	168	6	10	-	-	22
Núcleo de Graduação em Engenharia de Petróleo	9	4,11	Engenharia de Petróleo	Bac	Mat.	3 (2017)	47	175	5	3	-	-	8

Continua...

Ensino de Graduação

Presencial

Legenda: Int. = Integral; Mat. = Matutino; Not. = Noturno; Vesp. = Vespertino

Departamento / Núcleo de Graduação	Docentes Efetivos	IQCD	Curso	Mod.	Turno	Conceito ENADE (ano)	2021	2021.2	2021		Bolsas 2021		
							Ingressantes	Matriculados	Formados	Estágio não obrigatório	Monitoria	Proex	Posgrap (Pibic e Pibit)
Campus de São Cristóvão													
CECH	277	4,82	CECH				1.264	5.113	208	545	46	73	229
Departamento de Artes Visuais e Design	12	4,67	Artes Visuais	Lic	Vesp.	2 (2017)	50	200	5	7	2	3	10
			Design	Bac	Not.	4 (2018)	50	217	10	27			
Departamento de Ciências Sociais	22	5,00	Ciências Sociais	Bac	Vesp.	3 (2017)	50	171	5	4	2	-	27
			Ciências Sociais*	Lic	Vesp.	SC	6	28	4	-			
Departamento de Comunicação Social	25	4,84	Cinema e Audiovisual	Bac	Vesp.	-	52	232	9	17	4	39	15
			Comunicação Social – Audiovisual **	Bac	Vesp.	-	-	-	-	-			
			Jornalismo	Bac	Mat.	4 (2018)	47	208	14	36			
			Publicidade e Propaganda	Bac	Vesp.	4 (2018)	56	245	6	53			
Departamento de Educação	34	4,79	Pedagogia	Lic	Vesp.	4 (2017)	52	204	13	69	3	1	13
			Pedagogia	Lic	Not.	4 (2017)	57	262	16	57			
Departamento de Filosofia	19	5,00	Filosofia	Lic	Not.	2 (2017)	44	169	4	4	2	-	18
Departamento de Geografia	25	4,84	Geografia	Lic	Mat.	3 (2017)	43	157	6	2	5	2	15
			Geografia	Bac	Mat.	5 (2017)	18	67	1	2			
			Geografia	Lic	Not.	4 (2017)	40	190	9	10			
Departamento de História	19	4,79	História	Lic	Mat.	3 (2017)	50	216	13	33	5	3	22
			História	Lic	Not.	3 (2017)	58	251	10	33			
Departamento de Letras Estrangeiras	29	4,76	Letras – Espanhol	Lic	Not.	3 (2011)	51	173	3	9	7	5	62
			Letras – Inglês	Lic	Not.	3 (2017)	51	204	20	22			
			Letras – Português e Espanhol	Lic	Vesp.	3 (2017)	53	191	4	24			
			Letras – Português e Francês**	Lic	Mat.	3 (2011)	-	22	2	4			
			Letras – Português e Francês	Lic	Not.	3 (2011)	57	152	5	20			
Departamento de Letras Vernáculas	26	4,92	Letras – Língua Portuguesa	Lic	Mat.	3 (2017)	58	221	9	30	14	3	
			Letras – Língua Portuguesa	Lic	Not.	3 (2017)	63	250	15	27			
Departamento de Letras Libras	17	4,41	Letras – LIBRAS	Lic	Mat.	3 (2017)	16	92	1	4	-	-	6
Departamento de Música	10	4,60	Música	Lic	Not.	3 (2017)	40	152	3	2	-	-	4
Departamento de Psicologia	27	4,93	Psicologia	Bac	Vesp.	4 (2018)	44	267	8	16	1	10	26
Departamento de Teatro	10	4,80	Teatro	Lic	Not.	-	50	213	2	17	1	7	6
Núcleo de Graduação em Ciências da Religião	2	5,00	Ciência da Religião	Lic	Not.	-	51	160	3	2	-	-	5
TOTAL UFS	1.533	4,73	TOTAL GERAL DA GRADUAÇÃO PRESENCIAL				5.674	23.832	910	2.249	239	381	1.293

(*) Curso com entrada por continuidade;

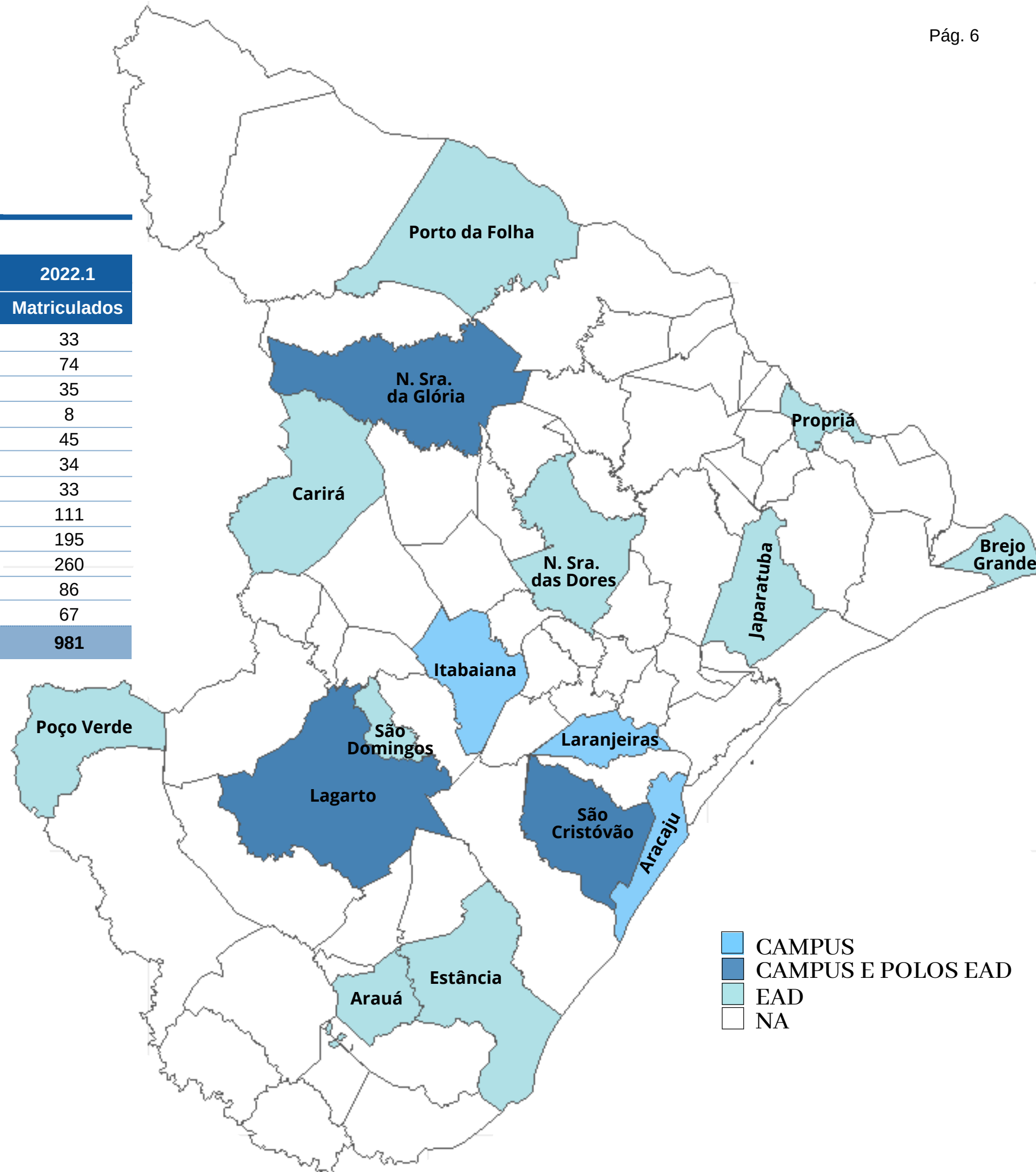
(**) Curso em extinção.

Fonte: CEMDI/SIDI (01/04/2022)

Ensino de Graduação


A distância

Curso	Mod.	Turno	Conceito ENADE (ano)	2021	2022.1
				Formados	Matriculados
Administração Pública	Bac	Integral	3 (2018)	19	33
Biblioteconomia	Bac	Integral	-	-	74
Ciências Biológicas	Lic	Integral	2 (2017)	14	35
Filosofia	Lic	Integral	-	5	8
Física	Lic	Integral	3 (2008)	-	45
Geografia	Lic	Integral	2 (2017)	30	34
História	Lic	Integral	2 (2017)	40	33
Letras – Espanhol	Lic	Integral	-	5	111
Letras – Inglês	Lic	Integral	-	14	195
Letras – Língua Portuguesa	Lic	Integral	2 (2017)	36	260
Matemática	Lic	Integral	2 (2017)	2	86
Química	Lic	Integral	4 (2017)	1	67
TOTAL GERAL DA GRADUAÇÃO A DISTÂNCIA				166	981



Ensino de Graduação (Curso por Município)

A distância



Programa de Pós-Graduação	Conceito CAPES	Nível	2021	2022.1		
			Defesas	Vagas	Ingressantes	Matriculados
Campus Aracaju			74	61	23	209
Ciências da Saúde	5	Mestrado	16	29	12	44
		Doutorado	38	32	11	123
Odontologia	4	Mestrado	10	-	-	8
		Doutorado	-	-	-	11
Gestão e Inovação Tecnológica em Saúde	A	Mestrado Profissional	10	-	-	23
Campus Itabaiana			14	27	28	69
Ciências Naturais	A	Mestrado	1	27	16	46
Letras *	4	Mestrado Profissional	13	-	12	23
Campus Lagarto			10	34	20	47
Ciências Aplicadas à Saúde	3	Mestrado	10	34	20	47
Campus Laranjeiras			7	26	12	63
Arqueologia	4	Mestrado	3	14	8	34
		Doutorado	4	12	4	29
Campus São Cristóvão			684	1101	734	2.638
Administração	3	Mestrado	13	23	7	33
Administração Pública *	-	Mestrado Profissional	4	-	24	37
Agricultura e Biodiversidade	4	Mestrado	9	10	2	19
		Doutorado	4	10	4	34
Antropologia	3	Mestrado	8	15	8	26
Biologia Parasitária	3	Mestrado	10	17	8	25
Biotecnologia	3	Mestrado	4	11	2	17
Biotecnologia - RENORBIO *	5	Doutorado	14	-	2	31
Ciência da Computação	3	Mestrado	15	31	12	49
Ciência da Propriedade intelectual	4	Mestrado	10	21	10	28
		Doutorado	15	13	11	62
Ciência e Engenharia de Materiais	4	Mestrado	3	12	10	36
		Doutorado	7	16	8	36
Ciência e Tecnologia de Alimentos	3	Mestrado	10	15	6	36
Ciências Ambientais	4	Mestrado Profissional	17	17	10	45
Ciências da Nutrição	3	Mestrado	15	23	13	45
Ciências da Religião	3	Mestrado	8	19	15	32
Ciências Farmacêuticas	4	Mestrado	8	19	7	22
		Doutorado	9	18	9	38
Ciências Fisiológicas	4	Mestrado	10	24	6	19
		Doutorado	6	9	4	42
Comunicação	3	Mestrado	14	23	15	43
Desenvolvimento e Meio Ambiente	4	Mestrado	24	24	16	46
		Doutorado	-	11	10	57
Direito	3	Mestrado	30	27	26	55
Ecologia e Conservação	4	Mestrado	7	13	10	23
		Doutorado	5	7	5	27
Economia *	3	Mestrado	9	-	9	27

Continua...

Campus José Aloísio de Campos



Localizado no município de São Cristóvão, é a unidade sede da UFS.

Campus de Laranjeiras



As aulas no Campus de Laranjeiras iniciaram em 2007/1.

Campus Prof. Alberto Carvalho



Localizado no município de Itabaiana, iniciou as aulas em 2006/2.

Programa de Pós-Graduação	Conceito CAPES	Nível	2021	2022.1		
			Defesas	Vagas	Ingressantes	Matriculados
Campus São Cristóvão						
Economia	3	Mestrado Profissional	9	16	15	47
Educação	4	Mestrado	28	-	-	63
		Doutorado	15	-	-	96
Educação Física	3	Mestrado	15	62	27	77
Enfermagem	3	Mestrado	16	27	24	60
Engenharia Civil	3	Mestrado	9	19	17	36
Engenharia e Ciências Ambientais	3	Mestrado	6	12	11	20
Engenharia Elétrica	3	Mestrado	4	10	8	27
Engenharia Química	3	Mestrado	10	23	14	47
Ensino *	A	Doutorado	-	-	12	24
Ensino de Ciências e Matemática	3	Mestrado	18	28	25	80
Ensino de Física *	4	Mestrado Profissional	4	-	8	17
Ensino de História *	4	Mestrado Profissional	11	-	19	47
Filosofia	4	Mestrado	14	29	10	34
		Doutorado	-	20	15	63
Física	4	Mestrado	7	18	4	24
		Doutorado	15	13	6	49
Geociências e Análise de Bacias	3	Mestrado	7	22	3	11
Geografia	4	Mestrado	7	19	10	41
		Doutorado	9	12	11	58
Ciência da Informação	3	Mestrado Profissional	14	10	-	25
História	3	Mestrado	15	36	12	43
Interdisciplinar em Cinema e Narrativas Sociais	4	Mestrado	15	23	19	55
Interdisciplinar em Culturas Populares	3	Mestrado	8	14	12	37
Letras	4	Mestrado	28	61	36	70
		Doutorado	5	36	19	92
Letras *	4	Mestrado Profissional	19	-	16	32
Matemática	3	Mestrado	8	18	4	21
Matemática *	5	Mestrado Profissional	11	-	17	30
Psicologia	4	Mestrado	11	20	15	50
		Doutorado	-	20	11	48
Química	3	Mestrado	15	14	9	31
		Doutorado	1	10	8	25
Recursos Hídricos	3	Mestrado	14	17	9	32
Serviço Social	3	Mestrado	9	19	13	35
Sociologia	5	Mestrado	8	18	10	24
		Doutorado	3	18	14	66
Zootecnia	3	Mestrado	8	9	2	11
TOTAL MESTRADO ACADÊMICO	46 cursos	-	527	976	568	1.689
TOTAL MESTRADO PROFISSIONAL	10 cursos	-	112	43	121	326
TOTAL DOUTORADO	20 cursos	-	150	257	164	1.011
TOTAL UFS	76 cursos	-	789	1.249	817	3.026

Fonte: COPGD/POSGRAP, 2022.

* Não houve processo seletivo publicado pelo SIGAA para ingresso em 2022.1.

Campus Prof. João Cardoso Nascimento Júnior



O Campus de Aracaju foi a primeira unidade da UFS fora da sede e abriga cursos da área da saúde desde 1989.

Campus Prof. Antonio Garcia Filho



Localizado no município de Lagarto, iniciou as aulas em 2011. Diferentemente dos demais Campi, possui período único (anual).

Campus Sertão

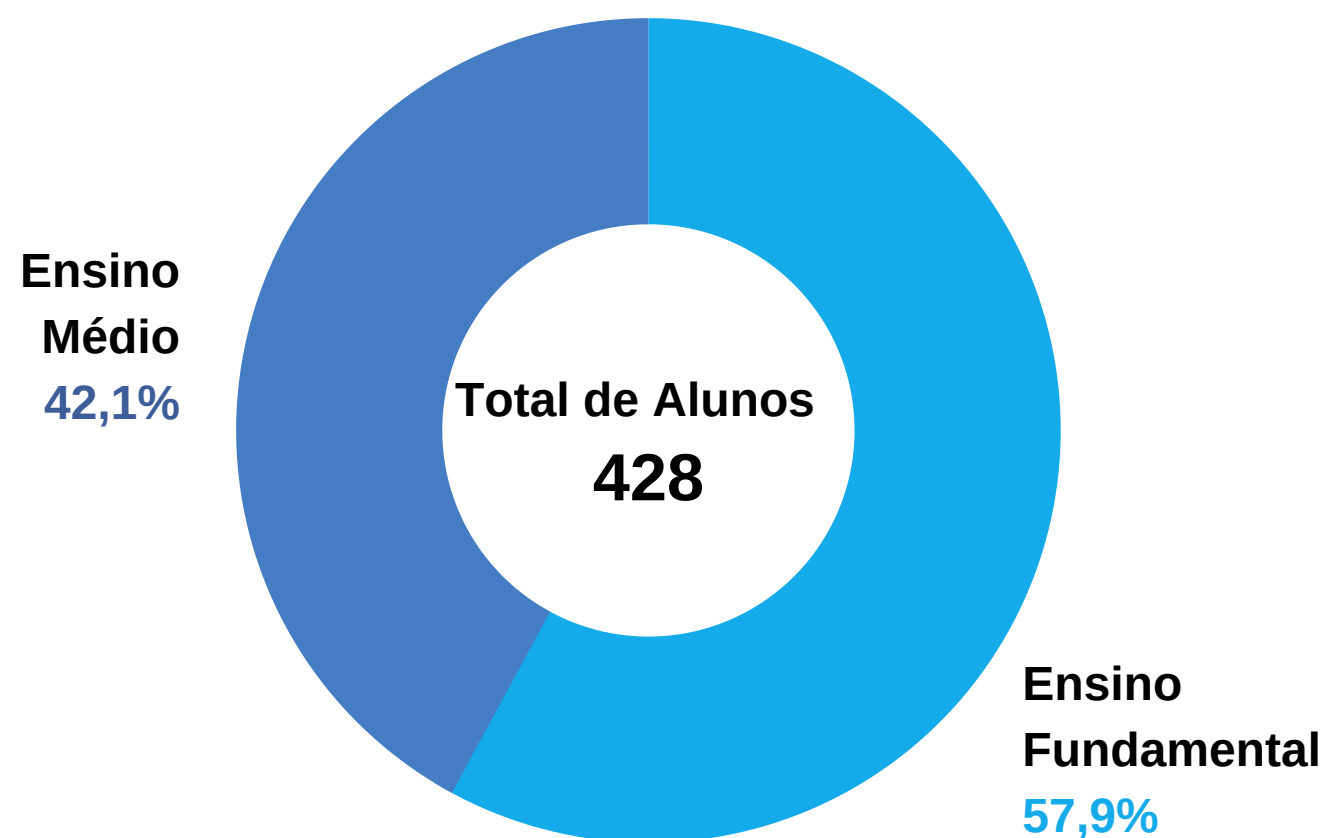


Localizado no município de Nossa Senhora da Glória, iniciou as aulas em 2015. A exemplo do Campus de Lagarto, também adotou período único (anual).

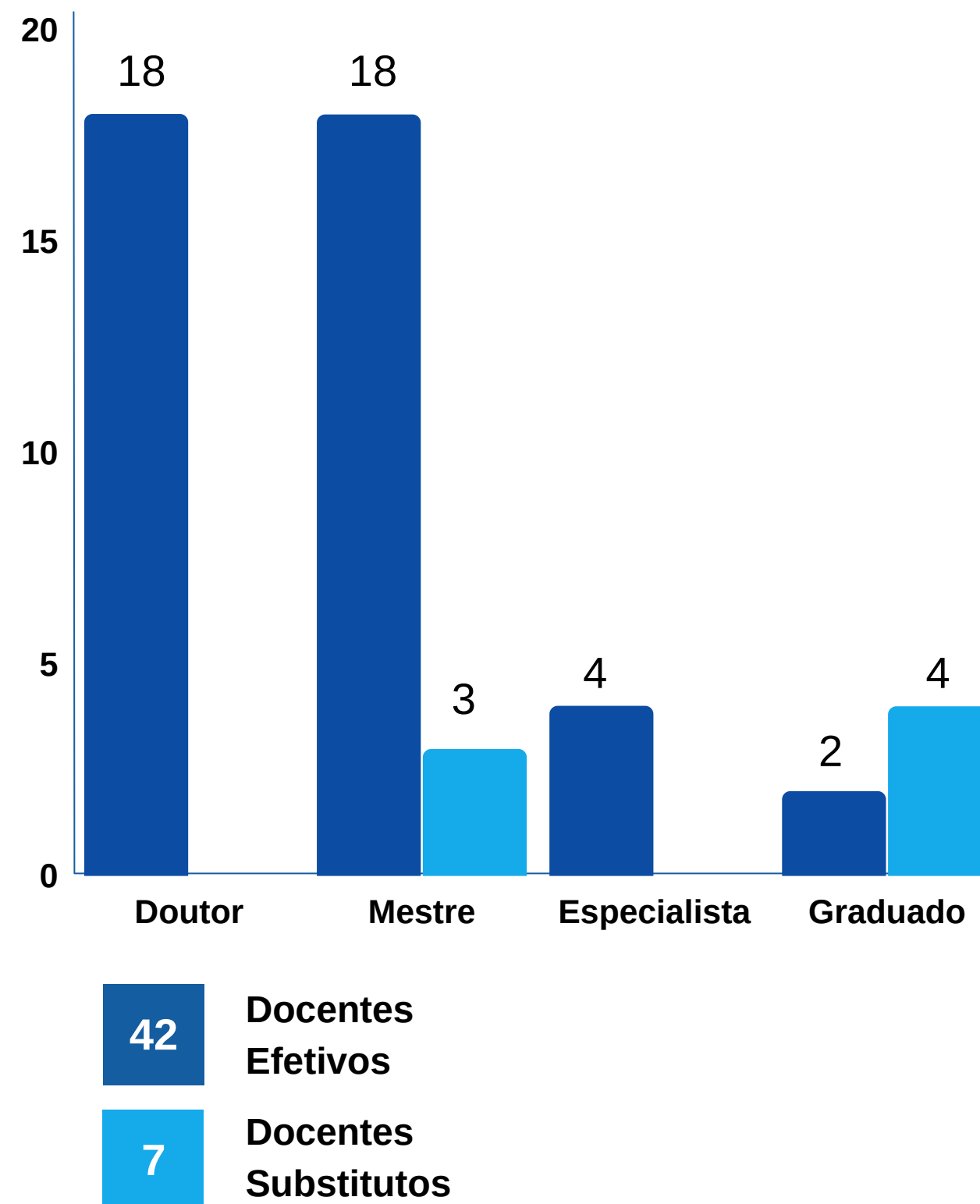
Ensino Fundamental e Médio 2022

Nível de ensino	Matriculados
Ensino Fundamental	248
6º ano	60
7º ano	62
8º ano	66
9º ano	60
Ensino Médio	180
1º ano	60
2º ano	60
3º ano	60
TOTAL	428

Matrícula por nível de ensino



Titulação dos docentes do Colégio de Aplicação




BOLSAS E AUXÍLIOS REGULARES	TOTAL
APOIO PEDAGÓGICO	9
AUXÍLIO ALIMENTAÇÃO	656
AUXÍLIO CRECHE	56
AUXÍLIO INCLUSÃO	21
AUXÍLIO MORADIA	696
AUXÍLIO TRANSPORTE	586
BOLSA APOIO INCLUSÃO	56
BOLSA CULTURA	8
BOLSA ESPORTE	19
BOLSA PRODAP	168
MANUTENÇÃO ACADÊMICA	744
AUXÍLIO ALIMENTAÇÃO PRU	101
BOLSA RESIDÊNCIA PRU	101
ISENÇÃO RESUN	334
TOTAL	3.555

AUXÍLIOS ESPECIAIS	TOTAL
EMERGENCIAL COVID 100	131
EMERGENCIAL COVID 150	341
EMERGENCIAL COVID 200	488
EMERGENCIAL COVID 300	91
EMERGENCIAL COVID 350	77
INCLUSÃO DIGITAL - DADOS	188
INCLUSÃO DIGITAL - EQUIPAMENTOS	302
INCLUSÃO DIGITAL - EQUIPAMENTOS PCD	5
TOTAL	1.623

Fonte: CODAE/PROEST, 2022.

Técnico Administrativo por Unidade 2022

Unidade	2022
Campus de São Cristóvão	930
Campus de Aracaju	344
Campus de Itabaiana	35
Campus de Laranjeiras	14
Campus de Lagarto	74
Campus do Sertão	10
Total	1.407



SIDI

CEMDI