


Anuário
Estatístico
da **UFS**

2010 | 2012



Anuário Estatístico da UFS
2010-2012

GOVERNO FEDERAL

Dilma Rousseff
Presidente da República Federativa do Brasil

MINISTÉRIO DA EDUCAÇÃO

Aloízio Mercadante Oliva
Ministro da Educação

UNIVERSIDADE FEDERAL DE SERGIPE

Ângelo Roberto Antonioli
Reitor

André Maurício Conceição
Vice-Reitor

Marcionilo de Melo Lopes Neto
Chefe de Gabinete

Rosalvo Ferreira Santos
Coordenador Geral de Planejamento

Kleber Fernandes de Oliveira
Coordenador de Planejamento Acadêmico

DIRIGENTES DA UNIVERSIDADE FEDERAL DE SERGIPE




Reitor
Prof. Dr. Ângelo Roberto Antonioli



Vice-Reitor
Prof. Dr. André Maurício Conceição



Coordenador Geral de Planejamento
Prof. Dr. Rosalvo Ferreira Santos



Pró-reitor de Administração
Abel Smith Menezes

Pró-Reitora de Assuntos Estudantis
Prof^a. Dr^a. Maria Lúcia Machado Aranha



Pró-Reitora de Assuntos de Extensão
Prof^a. Dr^a. Maria da Conceição Almeida Vasconcelos



Pró-Reitor de Graduação
Prof. Dr. Jonatas Silva Meneses



Pró-Reitor de Pós-Graduação
Prof. Dr. Marcus Eugênio Oliveira Lima



Gerente de Recursos Humanos
Ednalva Freire Caetano

Diretora do Hospital Universitário
Prof^a. Dr^a. Ângela Maria da Silva



Diretor do Campus de Laranjeiras
Prof. Dr. Gilson Rambelli



Diretor do Campus de Itabaiana
Prof. Dr. Éder Mateus de Souza



Diretor do Campus de Lagarto
Prof. Dr. Mario Adriano dos Santos

	<p>Anuário Estatístico da UFS: 2010 – 2012 / org. OLIVEIRA, Kleber Fernandes de. SANTOS, Rosalvo Ferreira. São Cristóvão: COPAC/COGEPLAN. 290 p.</p> <p>Anual.</p> <p>1. Educação Superior – Estatística. I. Universidade Federal de Sergipe. II. Coordenação de Planejamento Acadêmico.</p> <p>CDU: 378.4(813.7)(083.41)(058)</p>
--	--

ANUÁRIO ESTATÍSTICO DA UFS

REALIZAÇÃO

Universidade Federal de Sergipe
Coordenação Geral de Planejamento
Coordenação de Planejamento Acadêmico

Coordenação
Prof. Dr. Kleber Fernandes de Oliveira

Colaboradores

Eduardo Keidin Sera
Estatístico

Andreza Cristina do Carmo Menezes
Saulo Santos Bomfim
Apoio Técnico

CAPA



Débora Santos Santana

FOTOGRAFIAS
Adilson Cruz Andrade

LISTA DE SIGLAS

AUDINT	Auditoria Interna
ASCOM	Assessoria de Comunicação
BICAL	Biblioteca do Campus de Laranjeiras
BICEN	Biblioteca Central
BiLAG	Biblioteca do Campus de Lagarto
BISAU	Biblioteca Setorial de Saúde
CAAC	Comissão para Apuração de Acumulação de Cargos
CAPES	Coordenação de Aperfeiçoamento de Pessoal de Nível Superior
CCBS	Centro de Ciências Biológicas e da Saúde
CCET	Centro de Ciências Exatas e Tecnologia
CCSA	Centro de Ciências Sociais e Aplicadas
CCV	Coordenação de Concurso Vestibular
CD	Conselho Diretor
CECAC	Centro de Atividades e Extensão
CECH	Centro de Educação e Ciências Humanas
CESAD	Centro de Educação Superior a Distância
CINTEC	Centro de Inovação e Transferência de Tecnologia
CICADT	Coordenação de Assuntos Internacionais e Capacitação Docente e Técnica
CIS	Comissão Interna de Supervisão
CNPq	Conselho Nacional de Desenvolvimento Científico e Tecnológico
COAVI	Coordenação de Avaliação Institucional
COC	Coordenação de Controle de Custos
CODAE	Coordenação de Assistência ao Estudante
CODAP	Colégio de Aplicação
COGEPLAN	Coordenação Geral de Planejamento
CONEPE	Conselho do Ensino, da Pesquisa e da Extensão
CONSU	Conselho Universitário
COPAC	Coordenação de Planejamento Acadêmico
COPEC	Coordenação de Programas, Projetos e Convênios
COPEP	Coordenação de Pesquisa
COPGD	Coordenação de Pós-Graduação
COPRE	Coordenação de Promoções Culturais e Recreativas
COPRO	Coordenação de Programação Orçamentária
CORED	Coordenação de Rede
COREME	Coordenação de Residência Médica
COSIS	Coordenação de Sistemas
COSUP	Coordenação de Suporte
CPCFJL	Comissão Permanente Cad. Firms Julgamento Licitação
CPD	Centro de Processamento de Dados
CPPAD	Comissão Permanente de Processo Administrativo Disciplinar
CPPD	Comissão Permanente de Pessoal Docente

CPSPAD	Comissão Permanente de Processo Administrativo Disciplinar
CULTART	Centro de Cultura e Arte
DAA	Departamento de Administração Acadêmica
DAD	Departamento de Administração
DADI	Departamento de Administração (Itabaiana/SE)
DBCI	Departamento de Biociências (Itabaiana/SE)
DBI	Departamento de Biologia
DCC	Departamento de Ciências Contábeis
DCCI	Departamento de Ciências Contábeis (Itabaiana/SE)
DCF	Departamento de Ciências Florestais
DCOMP	Departamento de Ciência da Computação
DCOS	Departamento de Comunicação Social
DCS	Departamento de Ciências Sociais
DDI	Departamento de Direito
DDRH	Departamento de Desenvolvimento de Recursos Humanos
DEA	Departamento de Engenharia Agrônômica
DEAPE	Departamento de Apoio Didático-Pedagógico
DEC	Departamento de Engenharia Civil
DECAT	Departamento de Estatística e Ciências Atuariais
DED	Departamento de Educação
DEDI	Departamento de Educação (Itabaiana/SE)
DEE	Departamento de Economia
DEF	Departamento de Educação Física
DEFIN	Departamento Financeiro
DEL	Departamento de Engenharia Elétrica
DEMAN	Departamento de Manutenção
DEN	Departamento de Enfermagem
DEQ	Departamento de Engenharia Química
DFA	Departamento de Farmácia
DFCI	Departamento de Física (Itabaiana/SE)
DFI	Departamento de Física
DFL	Departamento de Filosofia
DFS	Departamento de Fisiologia
DGE	Departamento de Geografia
DGEI	Departamento de Geografia (Itabaiana/SE)
DHI	Departamento de História
DIACOM	Divisão de Assuntos Comunitários
DIACRE	Divisão de Administração de Cargos e Empregos
DIADE	Divisão de Análise Desempenho Acadêmico
DIASE	Divisão de Assistência ao Servidor e ao Estudante
DICOF	Divisão de Construção e Fiscalização
DICON	Divisão de Contabilidade
DIDEP	Divisão de Desenvolvimento de Pessoal

DIDEV	Divisão de Direitos e Deveres
DIMAT	Divisão de Materiais
DIMEQ	Divisão de Manutenção de Máquinas e Equipamentos
DIMET	Divisão de Métodos e Técnicas de Ensino
DIMOR	Divisão de Movimentação e Registro
DIMOV	Divisão de Administração de Imóveis
DIORFI	Divisão de Execução Orçamentária
DIPATRI	Divisão de Patrimônio
DIPES	Divisão de Despesa de Pessoal
DIPRO	Divisão de Projetos
DIRED	Divisão de Registro Documentação e Arquivo
DIRESP	Divisão de Recrutamento e Seleção de Pessoal
DITRAN	Divisão de Transportes
DIVAI	Divisão de Administração de Imóveis
DIVEX	Divisão de Extensão
DIVIG	Divisão de Vigilância
DLES	Departamento de Letras Estrangeiras
DLEV	Departamento de Letras Vernáculas
DLI	Departamento de Letras (Itabaiana/SE)
DMA	Departamento de Matemática
DMAI	Departamento de Matemática (Itabaiana/SE)
DME	Departamento de Medicina
DMO	Departamento de Morfologia
DOD	Departamento de Odontologia
DOFIS	Departamento de Obras e Fiscalização
DP	Departamento de Pessoal
DPS	Departamento de Psicologia
DQCI	Departamento de Química (Itabaiana/SE)
DQI	Departamento de Química
DRM	Departamento de Recursos Materiais
DSG	Departamento de Serviços Gerais
DSI	Departamento de Sistemas de Informação (Itabaiana/SE)
DSS	Departamento de Serviço Social
DTA	Departamento de Tecnologia de Alimentos
DZO	Departamento de Zootecnia
EAD	Educação a Distância
FAP	Fundação de Apoio à Pesquisa
FAPITEC	Fundação de Apoio à Pesquisa e Inovação Tecnológica
FNDE	Fundo Nacional de Desenvolvimento da Educação
FONAPRACE	Fórum Nacional de Pró-Reitores de Assuntos Comunitários e Estudantis
GEAP	Fundação de Seguridade Social
GR	Gabinete do Reitor

GRH	Gerência de Recursos Humanos
GVR	Gabinete do Vice-Reitor
HJAF	Hospital João Alves Filho
HU	Hospital Universitário
INPI	Instituto Nacional de Propriedade Industrial
IQCD	Índice de Qualificação do Corpo Docente
MAX	Museu de Arqueologia de Xingó
MEC	Ministério da Educação
MS	Ministério da Saúde
MUHSE	Museu do Homem Sergipano
NADE	Núcleo de Artes e Design
NAR	Núcleo de Arqueologia
NAU	Núcleo de Arquitetura e Urbanismo
NDA	Núcleo de Dança
NEC	Núcleo de Ecologia
NEAM	Núcleo de Engenharia Ambiental
NEN	Núcleo de Enfermagem (Lagarto/SE)
NEP	Núcleo de Engenharia de Pesca
NES	Núcleo de Educação em Saúde (Lagarto/SE)
NFAR	Núcleo de Farmácia (Lagarto/SE)
NFO	Núcleo de Fonoaudiologia
NFO	Núcleo de Fonoaudiologia (Lagarto/SE)
NFST	Núcleo de Fisioterapia (Lagarto/SE)
NFT	Núcleo de Fisioterapia
NGCR	Núcleo de Ciência da Religião
NGE	Núcleo de Geologia
NMC	Núcleo de Engenharia Mecânica
NMS	Núcleo de Museologia
NMU	Núcleo de Música
NNUT	Núcleo de Nutrição (Lagarto/SE)
NPGeo	Núcleo de Pós-Graduação em Geografia
NPR	Núcleo de Engenharia de Produção
NSE	Núcleo de Secretariado Executivo
NTE	Núcleo de Teatro
NTO	Núcleo de Terapia Ocupacional (Lagarto/SE)
NTU	Núcleo de Turismo
NUCEM	Núcleo de Ciência e Engenharia de Materiais
NUCI	Núcleo de Ciências da Informação
NUPATI	Núcleo de Pesquisas e Ações de Terceira Idade
NURI	Núcleo de Relações Internacionais
NUT	Núcleo de Nutrição
NUVET	Núcleo de Medicina Veterinária
PGE	Procuradoria Geral
POSGRAP	Pró-Reitoria de Pós-Graduação e Pesquisa

PREFCAMP	Prefeitura do Campus Universitário
PROAD	Pró-Reitoria de Administração
PROCAMPO	Programa de Apoio à Formação Superior em Licenciatura em Educação no Campo
PRODEMA	Programa de Desenvolvimento e Meio Ambiente
PROEST	Pró-Reitoria de Assuntos Estudantis
PROEX	Pró-Reitoria de Extensão e Assuntos Comunitários
PROGRAD	Pró-Reitoria de Graduação
PROJOVEM	Programa Nacional de Inclusão de Jovens
PROPED	Programa de Qualificação em Pedagogia para Jovens e Adultos da Reforma Agrária
PROQUERA	Programa de Qualificação em Engenharia Agrônômica para Jovens e Adultos da Reforma Agrária
REMU	Residência Multiprofissional
RENORBIO	Rede Nordeste de Biotecnologia
RESUN	Restaurante Universitário
REUNI	Programa de Apoio a Planos de Reestruturação e Expansão das Universidades Federais
SAB	Sociedade de Arqueologia Brasileira
SEBRAE	Serviço Brasileiro de Apoio às Micro e Pequenas Empresas
SECAD	Secretaria de Educação Continuada, Alfabetização e Diversidade
SECOM	Serviço Geral de Comunicação e Arquivo
SERLIM	Serviços de Limpeza e Jardinagem
SESu	Secretaria de Educação Superior
SPO	Subsecretaria de Planejamento e Orçamento
TES	Tesouraria
UAB	Universidade Aberta do Brasil

SUMÁRIO

Apresentação.....	1
Visão Institucional.....	2
Organograma.....	12
Indicadores de desempenho.....	13
Atividades de Ensino	15
<i>Processo Seletivo de Graduação</i>	16
Candidatos inscritos no processo seletivo por curso.....	17
Candidatos inscritos no processo seletivo por curso e opção de língua estrangeira.....	21
Candidatos inscritos no processo seletivo por curso e sexo.....	25
Candidatos inscritos no processo seletivo por curso, idade e sexo.....	29
Candidatos classificados no processo seletivo por curso e opção de língua estrangeira.....	33
Candidatos classificados no processo seletivo por curso e sexo.....	37
Candidatos classificados no processo seletivo por curso, idade e sexo.....	41
Isentos da taxa de inscrição com aprovação no vestibular.....	45
Desempenho dos candidatos no processo seletivo por curso.....	49
Processo seletivo em gráfico.....	53
<i>Graduação</i>	54
Alunos ingressantes via processo seletivo por curso e período.....	55
Alunos matriculados por curso e período.....	59
Alunos com dispensa de matrícula por curso e período.....	63
Alunos com trancamento total de matrícula por curso e período.....	67
Alunos com ingresso extravestibular por curso e período.....	71
Alunos formados por curso e período.....	75
Alunos evadidos por curso e período.....	79
Número de disciplina-turma ofertada por departamento e período.....	83
Monitores por curso e modalidade da bolsa.....	92
Monitores bolsistas por departamento.....	96
Número de cursos da graduação presencial em funcionamento.....	99
Cursos de graduação que passaram por avaliação externa.....	100
Indicador Aluno Equivalente por curso.....	102
Ensino de graduação em gráfico.....	106
<i>Mestrado e Doutorado</i>	107
Alunos ingressantes por curso e período.....	108
Alunos matriculados por curso e período.....	110
Alunos diplomados por curso e período.....	112
Alunos evadidos por curso e período.....	114
Alunos bolsistas por curso.....	116
Indicador Aluno Equivalente por curso.....	118
<i>Residência Médica e Residência Multiprofissional</i>	120
Oferta de vagas por curso.....	121
Alunos matriculados por curso.....	122
Alunos formados por curso.....	123

Alunos desligados e desistentes por curso.....	124
Alunos bolsistas por curso.....	125
Ensino de pós-graduação em gráfico.....	126
<i>Ensino Fundamental e Médio</i>	127
Alunos matriculados por nível e série.....	128
Alunos aprovados por nível e série.....	128
Alunos reprovados por nível e série.....	129
Alunos transferidos por nível e série.....	129
Alunos desistentes/desligados por nível e série.....	130
Atividades de prática de ensino.....	130
Vagas ofertadas no ensino fundamental e médio.....	130
Ensino fundamental e médio em gráfico.....	131
Atividades de Pesquisa	132
<i>Iniciação Científica</i>	133
Bolsas de iniciação científica por área de concentração.....	134
Bolsistas de iniciação científica por curso.....	135
Bolsista de iniciação científica por departamento.....	139
Projetos de iniciação científica por departamento.....	142
Produção científica da UFS.....	145
Iniciação científica em gráfico.....	146
<i>Inovação e Transferência Tecnológica</i>	147
Bolsas de inovação e transferência tecnológica por área de concentração.....	148
Bolsistas de inovação e transferência tecnológica por curso.....	149
Bolsista de inovação e transferência tecnológica por departamento.....	153
Projetos de inovação e transferência tecnológica por departamento.....	156
Produção tecnológica acumulada e depositada no INPI.....	159
Inovação e transferência tecnológica em gráfico.....	160
Atividades de Extensão e Assistência	161
<i>Eventos, Programas e Projetos</i>	162
Cursos e eventos de extensão por comunidade envolvida.....	163
Projetos/programas de extensão por comunidade envolvida.....	163
Projetos/programas de extensão por fonte de financiamento.....	164
Bolsistas de extensão por curso e fonte de financiamento.....	165
Eventos, programas e projetos em gráfico.....	169
<i>Assistência Estudantil</i>	170
Bolsistas por curso e modalidade da bolsa.....	171
Programa Residência Universitária.....	175
Investimentos no programa Residência Universitária.....	175
Alunos residentes graduados.....	175
Núcleo de Orientação e Assistência Psicossocial.....	176
Serviço de plantão da Coordenação de Assistência ao Estudante.....	176
Projetos/programas desenvolvidos ou apoiados pela Pró-Reitoria de Assuntos Estudantis.....	177
Reuniões da Pró-Reitoria de Assuntos Estudantis com os Centros e Diretórios Acadêmicos.....	179
Refeições servidas por categoria.....	180
Acervo bibliográfico em livros por área de conhecimento.....	181

Acervo bibliográfico em periódicos impressos por área de conhecimento.....	181
Serviços prestados pelas bibliotecas.....	182
Assistência estudantil em gráfico.....	183
<i>Assistência à Comunidade</i>	184
Exposições realizadas pelo Museu de Arqueologia de Xingó.....	185
Exposições realizadas pelo Museu do Homem Sergipano.....	187
Palestras/Eventos realizadas pelo Museu Arqueologia de Xingó.....	188
Palestras/Eventos realizadas pelo Museu do Homem Sergipano.....	189
Visitantes do Museu de Arqueologia de Xingó.....	191
Atendimentos odontológicos.....	193
Atividades do Hospital Universitário.....	193
Receitas e despesas do Hospital Universitário.....	194
Assistência à comunidade em gráfico.....	195
Atividades de Gestão	196
<i>Dados de Pessoal</i>	197
Quadro de pessoal técnico-administrativo por unidade e escolaridade.....	198
Servidores técnico-administrativos do quadro permanente afastados ou cedidos	201
Servidores técnico-administrativos do quadro permanente em programas de capacitação.....	202
Quadro de pessoal docente permanente por unidade e escolaridade.....	203
Quadro de pessoal docente permanente por unidade, regime de trabalho e categoria.....	206
Quadro de pessoal docente visitante, substituto e temporário por unidade e escolaridade.....	215
Quadro de pessoal docente visitante e substituto por unidade, regime de trabalho e categoria.....	218
Quadro de pessoal docente permanente do ensino fundamental e médio por escolaridade.....	227
Quadro de pessoal docente substituto do ensino fundamental e médio por escolaridade.....	227
Quadro de pessoal docente permanente do ensino fundamental e médio por regime de trabalho e categoria.....	228
Quadro de pessoal docente substituto do ensino fundamental e médio por regime de trabalho e categoria.....	228
Docentes do quadro permanente, afastados ou cedidos.....	229
Docentes do quadro permanente, em programas de capacitação.....	232
Índice de qualificação docente por centro e departamento acadêmico.....	235
Assistência ao Servidor.....	238
Eventos realizados e número de pessoas treinadas.....	240
Dados de pessoal em gráfico.....	241
<i>Dados Gerenciais</i>	242
Atividades da Procuradoria Geral.....	243
Produções do Centro Editorial e Audiovisual.....	244
Atividades da Editora da UFS.....	244
Atividades dos Conselhos Superiores.....	245
Atividades da Comissão Permanente de Pessoal Docente.....	245
Atividades da Comissão Permanente de Processo Administrativo Disciplinar.....	246

Atividades do Serviço Geral de Comunicação e Arquivo.....	246
Atividades do Departamento Financeiro - Execução de Despesa.....	247
Atividades do Departamento de Recursos Materiais.....	248
Evolução dos bens patrimoniais.....	248
Dados gerenciais em gráfico.....	249
<i>Dados Orçamentários</i>	250
Execução orçamentária por grupos de despesas e origem dos recursos.....	251
Dotação de convênios por órgão financiador.....	252
Evolução dos recursos relativos aos convênios.....	255
Evolução dos projetos, convênios e contratos elaborados.....	255
Despesas executadas por natureza.....	256
Dados orçamentários em gráfico.....	258
<i>Infraestrutura</i>	259
Atividades da Coordenação de Sistemas.....	260
Atividades da Coordenação de Suporte.....	261
Distribuição de computadores e impressoras por unidade.....	262
Números de pontos de rede por campus.....	269
Áreas físicas da UFS.....	270
Áreas físicas do espaço para ensino.....	271
Espaço para atividades de ensino.....	272
Infraestrutura em gráfico.....	273

APRESENTAÇÃO

O presente Anuário Estatístico expressa o resultado de esforços de professores, alunos e técnicos administrativos na permanente construção de uma UFS comprometida com a qualidade acadêmica, com a inclusão social e com desenvolvimento econômico do Estado de Sergipe e da Região Nordeste. O propósito deste Anuário é o de contribuir para o planejamento das ações no âmbito das unidades administrativas e acadêmicas, mediante a divulgação de dados e informações relativas ao triênio 2010-2012. Espera-se que o trabalho realizado em todos os *campi* e setores que compõem a Universidade Federal de Sergipe que os números revelam, possa ser identificado e valorizado por toda a comunidade acadêmica, posto que isto constituiu a principal razão da publicação deste Anuário.

Os dados primários foram coletados junto às diversas unidades da UFS, através de formulários e reuniões. Passaram por uma análise crítica, que teve como critério a oficialidade da informação, após o que se seguiram a sua ordenação e tabulação.

O produto final encontra-se distribuído em quatro grandes partes, que compreendem dados trienais com publicação recorrente. Na primeira, encontram-se os dados referentes ao ensino de graduação, pós-graduação e fundamental e médio. Na segunda parte, as atividades de pesquisa. Na terceira, o produto dos projetos/programas desenvolvidos no âmbito da extensão universitária e programas de assistência ao estudante e à comunidade. A última parte apresenta os dados relativos à gestão administrativa da UFS, enfatizando as áreas de patrimônio, recursos humanos, as atividades desenvolvidas nas unidades acadêmicas e administrativas e nos conselhos e assessorias.

VISÃO INSTITUCIONAL

A dinâmica da Economia Brasileira e da Economia de Sergipe deu um salto em termos de crescimento e diversificação, de tal maneira que as demandas dos diversos segmentos produtivos, tecnológicos e sociais passaram a se constituir em requisitos indispensáveis para o avanço das conquistas resultantes dessa nova dinâmica.

De modo particular, a tríade formação de capital humano, a inovação e o compromisso social, eixo condutor do processo de desenvolvimento das estruturas produtivas e da população de cada espaço, constitui a base sobre a qual foram definidas as ações no âmbito do planejamento estratégico da UFS para os próximos anos, como se verá no decorrer deste documento¹.

1 Atuação da Universidade Federal UFS no Estado de Sergipe

A Universidade Federal de Sergipe, instituída oficialmente em 1968, ocupa lugar de destaque na formação intelectual, produção e disseminação do conhecimento no Estado de Sergipe desde 1948, quando iniciaram suas atividades a Faculdade de Ciências Econômicas e a Escola de Química².

Em 1978, a UFS já contava com 23 cursos que, sob a reformulação administrativo-acadêmica, passaram a integrar quatro unidades de ensino, quais sejam:

- a) Centro de Ciências Exatas e Tecnologia (CCET),
- b) Centro de Ciências Biológicas e da Saúde (CCBS),
- c) Centro de Ciências Sociais Aplicadas (CCSA),
- d) Centro de Educação e Ciências Humanas (CECH).

No transcurso dos Anos 80, o Campus de São Cristóvão passou a funcionar, sendo ao final da década denominado “Cidade Universitária Prof. José Aloísio de Campos³”. Nas décadas seguintes, especialmente entre 2000 e 2010, o crescimento da UFS foi orientado pela necessidade de diversificar a oferta de cursos superiores, descentralizar a oferta de vagas, tendo em vista a interiorização com a instalação de quatro novos *campi*, com perfis de cursos voltados para as demandas e potencialidades de cada região do Estado. Atualmente a UFS está presente com cursos de graduação e pós-graduação na forma presencial nos territórios do Agreste Central, Centro-Sul e Grande Aracaju:

¹ O presente documento sintetiza as informações solicitadas a esta Universidade pela Secretaria de Estado do Desenvolvimento Econômico, da Ciência e Tecnologia de Sergipe, através do Ofício Circular nº. 8/2013, de 10 de janeiro de 2013.

² Em 1950, foi criada a Faculdade de Direito; em 1954, a Escola de Serviço Social e em 1961, a Faculdade de Medicina.

³ Em homenagem ao Reitor Prof. José Aloísio de Campos

- a) Campus da Saúde Prof. João Cardoso do Nascimento Júnior, instalado em 1989, em Aracaju;
- b) Campus Prof. Alberto Carvalho, instalado em 2006, em Itabaiana;
- c) Campus Laranjeiras, instalado em 2007
- d) Campus Antônio Garcia Filho, instalado em 2011, em Lagarto.

A adesão da UFS ao Programa de Apoio a Planos de Reestruturação e Expansão das Universidades Federais (REUNI) resultou no aporte de recursos financeiros substantivos voltados para a expansão e interiorização da UFS. Dentre as ações desenvolvidas pela UFS nos últimos anos merecem destaque:

- a) Criação de 30 cursos de graduação, tais como: Engenharia de Produção, Engenharia Mecânica, Nutrição Fisioterapia, Turismo, Música, Arqueologia, dentre outros;
- b) Aumento do número de docentes efetivos, passando de 461, em 2004, para 1.156, em 2012;
- c) Melhoria na qualificação docente, com o aumento da participação de doutores, passando de 35,7% para 64%, entre 2004 e 2012;
- d) Aumento no número de alunos matriculados no ensino presencial e semipresencial, passando de 10.768, em 2004, para 30.159, em 2012;
- e) Aumento no número de programa de pós-graduação *strictu sensu* credenciados pela CAPES, passando de 8 mestrados e 1 doutorado, para 38 mestrados e 8 doutorados, entre 2004 e 2012;
- f) Crescimento do número de alunos matriculados na pós-graduação *strictu sensu*, atingindo 1.753 em 2012, sendo que em 2004 eram 357.

2 Trajetória e perspectivas de expansão da UFS

O intenso crescimento da UFS nos últimos anos, caracterizada pela criação de unidades no interior, expansão do número vagas, decorrente do aumento da oferta de Cursos de Graduação e de Pós-Graduação. A instalação de novas estruturas físicas, novos laboratórios de ensino e pesquisa, bem como o aumento da interação com a sociedade sergipana, são resultado deste processo de expansão e evidenciam que a UFS está de fato cumprindo sua missão como Instituição Pública e comprometida com o desenvolvimento do Estado. Por meio de projetos e convênios de cooperação e parceria com vários segmentos do setor produtivo e da sociedade civil são realizados estudos e oferecidos produtos para o atendimento de necessidades nas áreas:

- Educação

- Comunicação
- Cultura e Turismo
- Direitos Humanos
- Meio Ambiente e recursos hídricos
- Saúde
- Trabalho e Economia Social
- Tecnologia e Inovação (energia, petróleo egás, química etc)
- Segurança Pública

A diversidade dos programas de extensão reforça a participação da UFS na vida da comunidade. Em 2012 foram registrados 178 projetos, beneficiando 142.022 pessoas, envolvendo 223 professores e 417 estudantes. Destaque-se também o programa “UFS Ambiental”, que atua na conscientização sobre boas práticas de uso sustentável dos recursos naturais.

Considerando-se que Missão da UFS é a de “contribuir para o progresso da sociedade por meio da geração de conhecimento e da formação de cidadãos críticos, éticos e comprometidos com o desenvolvimento sustentável”; pode-se afirmar que a visão estratégica dos que fazem a UFS tem contribuído não apenas para geração e difusão do conhecimento, mas também para formação de capital humano fundamental na construção de uma sociedade moderna, sustentável, e mais justa socialmente. Neste sentido, tem grande destaque a política de formação de professores com o aumento de vagas e de cursos de licenciaturas para atender à rede pública de ensino (Estado e Municípios), bem como o aumento da oferta de cursos noturnos, propiciando oportunidade de formação acadêmica aos estudantes trabalhadores.

A consolidação do projeto de expansão da UFS exige esforços em todas as frentes. Do ponto de vista acadêmico, é necessário garantir a permanência dos alunos oriundos da rede pública, mediante novos métodos de ensino, mas, sobretudo, da formalização de uma política de assistência estudantil que possa garantir a formação adequada e de qualidade aos estudantes de origem pobre. O que não exclui os esforços de crescimento e aprimoramento das ações relativas à expansão do número de vagas para atender a demanda de profissionais em áreas estratégicas para o desenvolvimento industrial, agrícola, e do setor de serviços da Economia Sergipana.

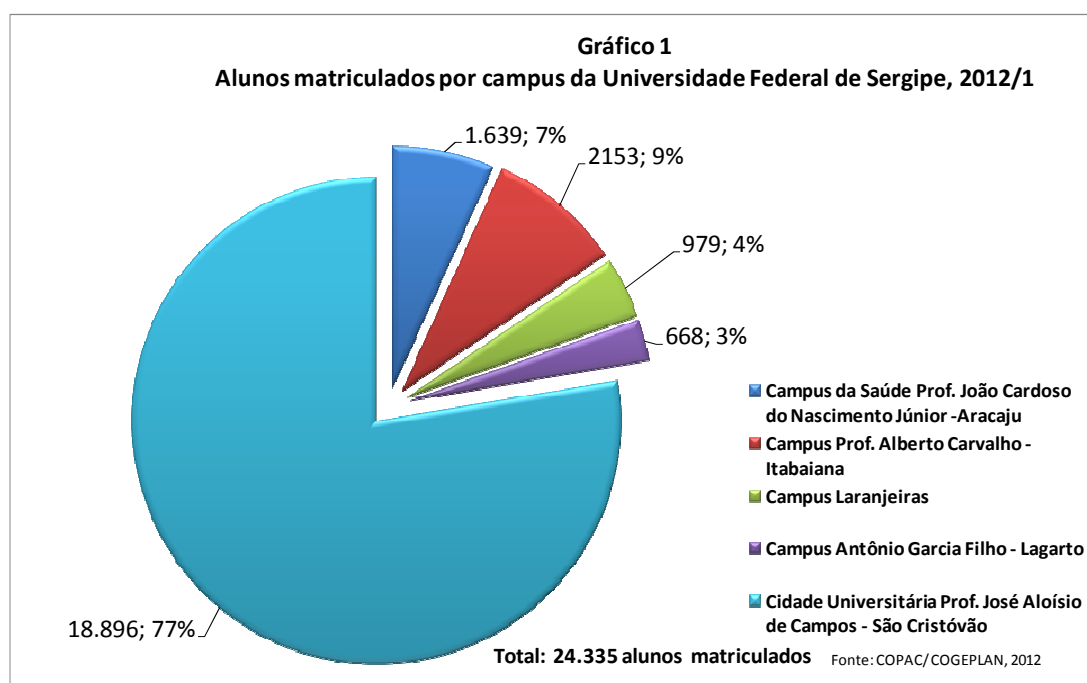
Para tanto é necessário, no âmbito da pesquisa, a criação de novos núcleos e grupos de pesquisa, mediante o apoio logístico (equipamentos) e fomento financeiro (bolsas) a grupos emergentes nas diversas áreas do conhecimento. A formação de

pesquisadores é fundamental para a consolidação dos programas de Pós-Graduação, mas também é estratégica para o desenvolvimento tecnológico do Estado.

3 Novos *campi*, cursos e matrículas

A Universidade Federal de Sergipe conta atualmente com cinco *campi*:

- a) Campus da Saúde Prof. João Cardoso do Nascimento Júnior - Aracaju
- b) Campus Prof. Alberto Carvalho - Itabaiana
- c) Campus Laranjeiras;
- d) Campus Antônio Garcia Filho – Lagarto;
- e) Cidade Universitária Prof. José Aloísio de Campos – São Cristóvão

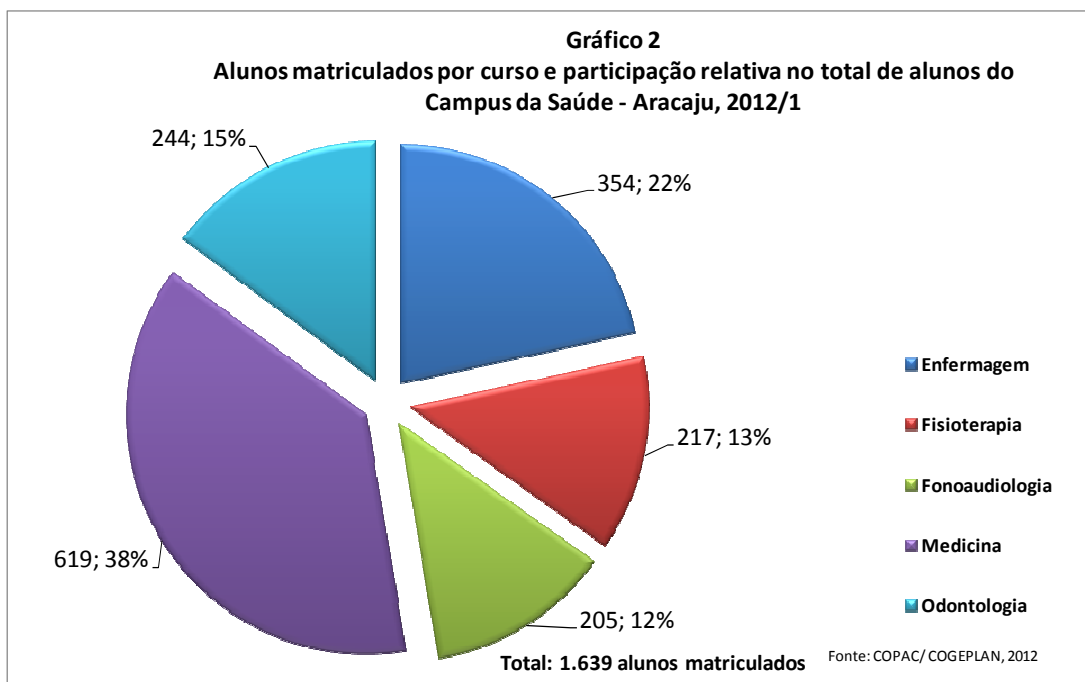


3.1 Campus da Saúde Prof. João Cardoso do Nascimento Júnior - Aracaju

O Hospital Universitário, instalado em Aracaju, ocupa uma área de 54.923 metros quadrados e conta com unidade de Anatomia Patológica, Núcleo de Processamento de Dados, Administração, Centro de Ciências Biológicas e da Saúde, laboratório de análises clínicas, farmácia, centro cirúrgico com três salas de cirurgia e 123 leitos. Integrado ao Sistema Único de Saúde (SUS), o HU atende cerca de 150 mil pessoas, predominantemente carentes, de todos os municípios sergipanos e estados vizinhos.

O Campus da Saúde possui, em 2012/1, 1.639 alunos matriculados, volume que corresponde a 7% do total de matriculados na UFS. Dentre os cursos, Medicina possui 619

alunos (38%), Enfermagem, 354 (22%), Odontologia, 244 (15%), Fisioterapia, 217 (13%) e Fonoaudiologia, 205 (12%).

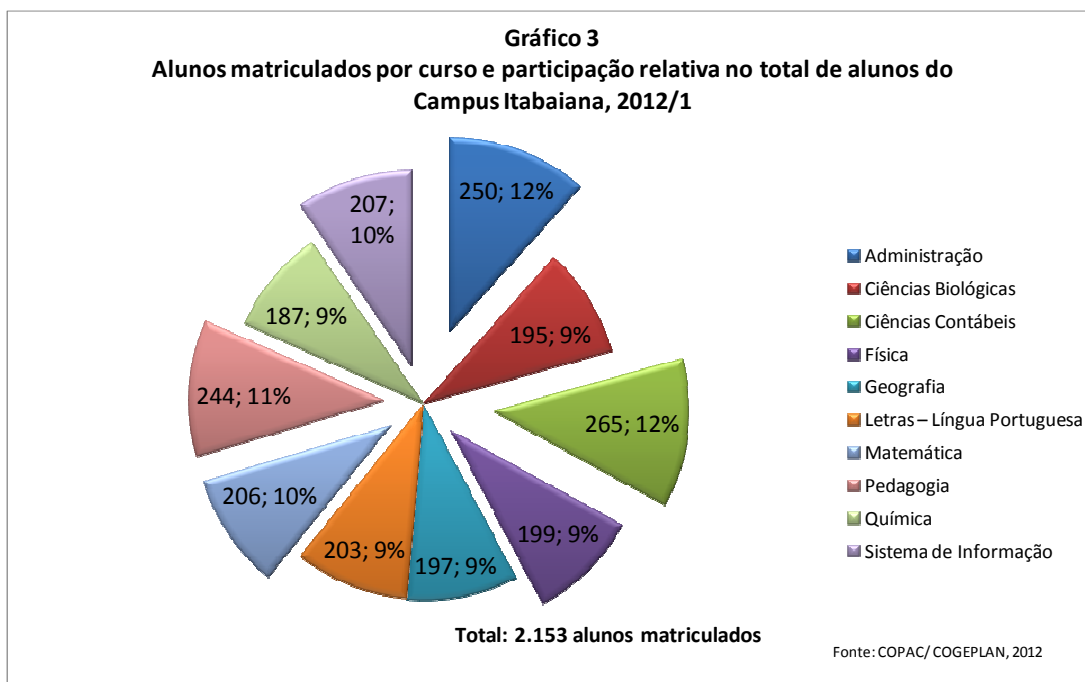


3.2 Campus Prof. Alberto Carvalho - Itabaiana⁴

Situado em uma das mais importantes cidades no interior sergipano, o Campus Itabaiana quatro blocos onde funcionam almoxarifado, biblioteca, laboratório de ensino de Informática, Física, Química, Línguas, Biologia e Matemática, salas de aula e departamentos. Oferece dez opções de cursos, com 2.153 alunos matriculados, em 2012/1.

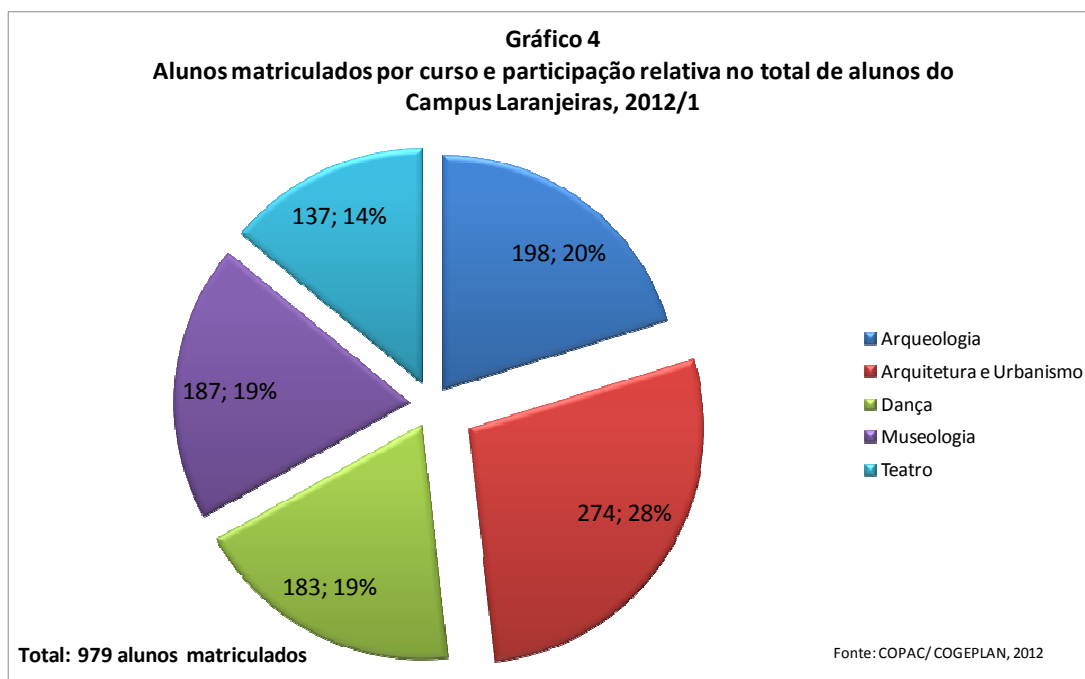
A distribuição dos alunos por curso varia entre 9% e 12%, o que revela a pertinência da formação ofertada à realidade local. Prova disso é a participação dos cursos de Administração e Ciências Contábeis, que conjuntamente representam 24% do total de alunos, seguidos por Matemática e Física, com 19% do total.

⁴ Visite o site do Campus Itabaiana: <http://itabaiana.ufs.br/>



3.3 Campus Laranjeiras⁵

Situado na histórica e das mais belas cidades nordestinas, o Campus Laranjeiras participa ativamente na formação intelectual e sedimentação da cultura sergipana. Oferece cinco opções de cursos: Arqueologia, Arquitetura e Urbanismo, Dança, Museologia, e Teatro, nos quais estão matriculados 979 alunos.

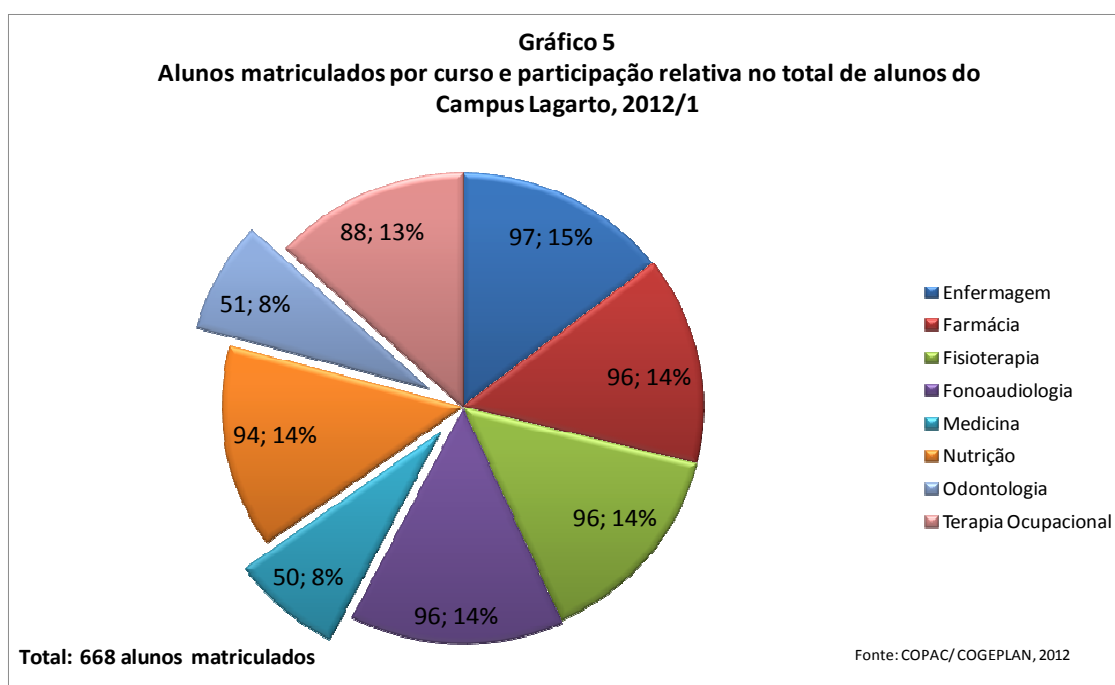


⁵ Visite o site do Campus Laranjeiras: <http://laranjeiras.ufs.br/>

Dentre os cursos do Campus Laranjeiras, Arquitetura e Urbanismo representou 28% do total de matriculados, seguido pelos cursos de Arqueologia, 20% e Dança, 19%. Os cursos de Museologia e Teatro representam 19% e 14%, respectivamente.

3.4 Campus Antônio Garcia Filho – Lagarto⁶

Situado no principal centro econômico do Centro-Sul sergipano, o Campus de Lagarto dedica-se à formação de profissionais da área da saúde e ao atendimento da população através dos cursos de: Enfermagem, Farmácia, Fisioterapia, Fonoaudiologia, Medicina, Nutrição, Odontologia e Terapia ocupacional.



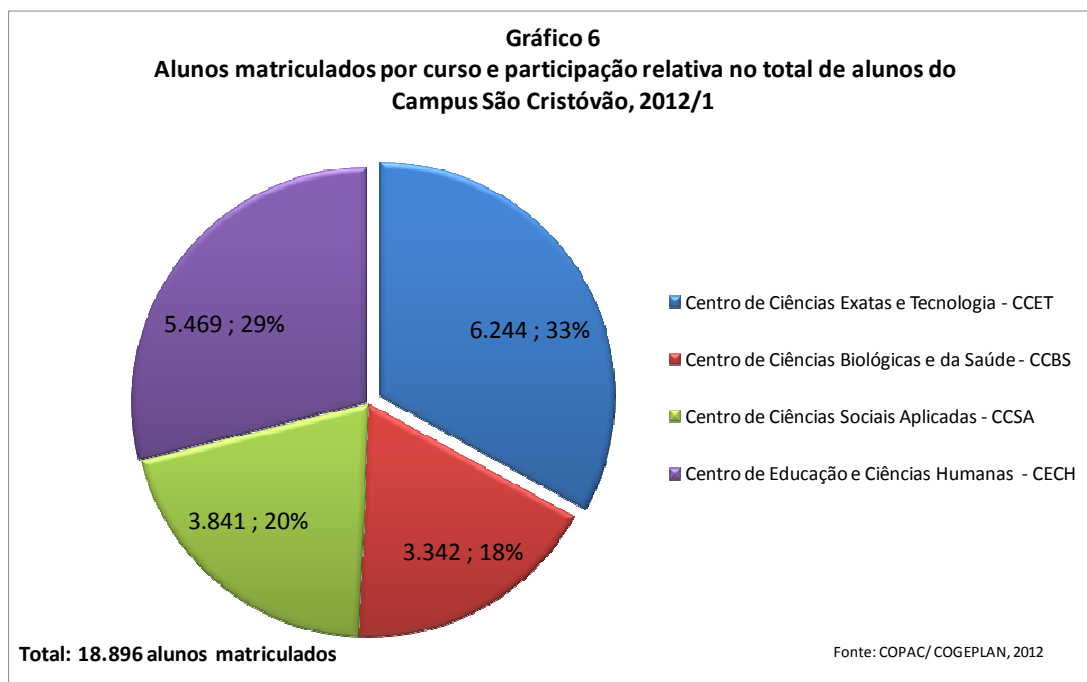
Dos cursos ofertados no Campus de Lagarto, Medicina e Odontologia representam conjuntamente 16% do total de matrículas. Já a participação dos demais cursos apresentam certa equidade quanto à matrícula, variando entre 13% e 15%.

3.5 – Cidade Universitária Prof. José Aloísio de Campos – São Cristóvão⁷

O Campus São Cristóvão funciona, desde o início da década de 1980, no Bairro Rosa Elze, em São Cristóvão. Atualmente, possui 4 Centros de Ciências, que oferecem 85 opções de cursos de licenciatura ou bacharelado, nos três turnos.

⁶ Visite o site do Campus Lagarto: <http://lagarto.ufs.br/>

⁷ Visite o site do Campus São Cristóvão: <http://www.ufs.br/>



O Centro de Ciências Exatas e Tecnologia é composto por 9 Departamentos e 4 Núcleos de Graduação, responsáveis pela oferta de 28 cursos com 6.244 (33%) alunos matriculados em cursos como Física, Matemática, Astronomia e Sistemas da Informação.

O Centro de Educação e Ciências Humanas é composto por 11 departamentos e 2 núcleos de graduação, responsáveis pela oferta de 28 opções de cursos. Com 5.469 (29%) alunos matriculados, o CECH forma profissionais de áreas como Filosofia, Letras, Artes e Design, dentre outras.

O Centro de Ciências Biológicas e da Saúde é composto por 7 departamentos e 5 núcleos de graduação, responsáveis pela oferta de 16 cursos, com 3.342 (18%) alunos matriculados em cursos como Nutrição, Educação Física e Farmácia.

O Centro de Ciências Sociais Aplicadas é composto por 5 departamentos e 4 núcleos de graduação, responsáveis pela oferta de 13 cursos nos quais estão matriculados 3.841 (20%) alunos em cursos como Administração, Direito, Economia e Ciências Contábeis.

3.6 Educação à distância - EAD

O Centro de Educação O Programa de Educação Superior a Distância (CESAD) foi instituído em 2006 e iniciou suas atividades com a oferta de setes cursos de licenciatura: Ciências Biológicas, Física, Geografia, História, Letras-Português, Matemática e Química.

No período letivo 2012/1 possuía 5.573 alunos matriculados nos 15 pólos do interior sergipano.

Ressalte-se, portanto, que a UFS, por meio dos cursos presenciais e a distância atinge a todos os territórios sergipanos, estando presente fisicamente no formato de pólos em 14 municípios do Estado. Desse modo, responde pela formação superior de um grande contingente que não precisa se deslocar dos municípios onde residem. Além de cursos de licenciatura, tem o único curso de Administração Pública do Estado (Veja Tabela 2).

TABELA 2
ALUNOS MATRICULADOS POR CURSO E PÓLO DE EDUCAÇÃO À DISTÂNCIA EM 2012/1

PÓLO	Administração Pública	Ciências Biológicas	Física	Geografia	História	Letras – Língua Portuguesa	Matemática	Química	TOTAL GERAL
Araúá	-	65	23	94	142	121	41	20	506
Brejo Grande	-	56	-	65	70	94	27	-	312
Carira	-	-	-	104	93	89	32	-	318
Estância	-	110	37	118	128	118	78	58	647
Japarutuba	-	39	13	-	107	122	62	13	356
Lagarto	-	66	-	-	59	-	46	28	199
Laranjeiras	-	68	34	92	126	105	47	27	499
Nossa Sra. da Glória	-	70	7	80	86	86	38	25	392
Nossa Sra. das Dores	-	-	-	90	95	106	56	-	347
Poço Verde	-	21	5	86	57	82	29	6	286
Porto da Folha	-	60	-	59	68	69	33	-	289
Propriá	-	37	10	47	63	42	16	19	234
São Cristóvão	505	-	-	-	-	-	-	-	505
São Domingos	-	104	17	133	158	158	64	49	683
TOTAL GERAL	505	696	146	968	1.252	1.192	569	245	5.573

Fonte: COPAC/ COGEPLAN

3.7 Pós-Graduação

A contribuição da UFS na formação intelectual sergipana dá-se também através dos programas de pós-graduação. São oferecidas anualmente 46 opções de cursos *Strictu Senso*, sendo 36 no mestrado acadêmico e 2 mestrados profissionais, com mais 8 programas de doutorado. Em 2012/1, foram realizadas 1.753 matrículas, sendo que 1.337 (72%) no mestrado acadêmico e 416 (24%) no doutorado.

A existência de programas de mestrado, com opções que vão desde Administração, Física, Química, Zootecnia, Letras, bem como de doutorados em Biotecnologia, Educação, Física e Geografia, garante a participação da UFS no progresso tecnológico sergipano e sedimenta o conhecimento no estado.

Considerações Finais

A apresentação dos números e informações constantes neste documento é insuficiente para expressar o comprometimento da UFS com o desenvolvimento social, econômico e cultural de Sergipe. O intenso processo de expansão desta Universidade não prescindiu da qualidade da pesquisa, ensino e extensão. Com muito orgulho, e pelo desempenho a ser observado através dos números apresentados ao longo deste anuário, a UFS obteve conceito 4 no MEC, integrando o seletivo grupo das melhores de Instituições de Ensino Superior do País.

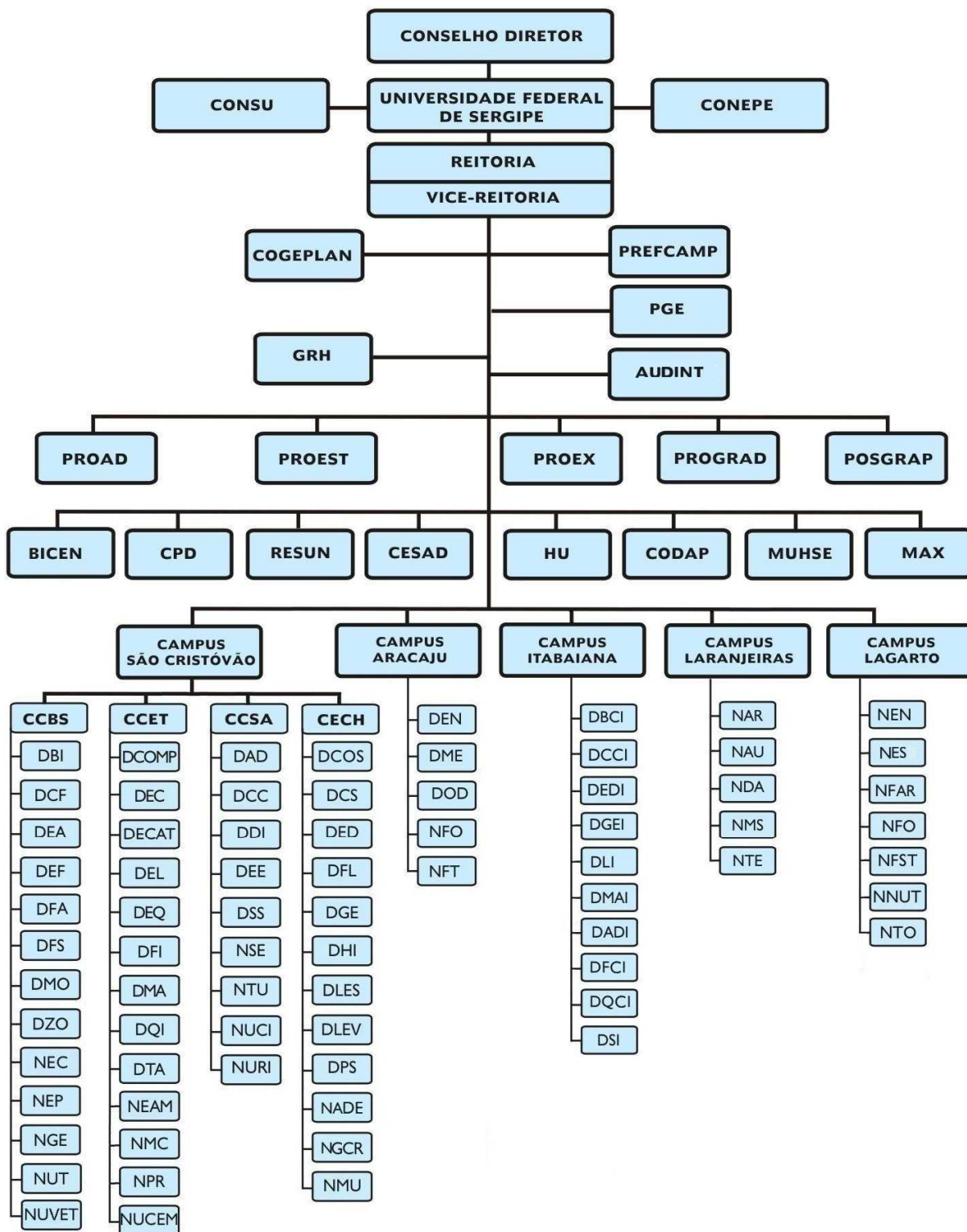
Por tudo isto, reiteramos o compromisso proferido pelo Reitor Prof. José Aloísio de Campos, que “Esta Universidade, sendo patrimônio do povo e como centro autônomo de elaboração do saber, não pode deixar de estar a serviço dos interesses da comunidade, participando da construção de uma sociedade livre, mais justa e mais humana”.

Prof. Dr. Angelo Roberto Antonioli
Magnífico Reitor
Universidade Federal de Sergipe

Bibliografia

- UFS. *Plano de Desenvolvimento Institucional - 2004*, 2004.
- UFS. *Projeto de expansão e consolidação da Universidade Federal de Sergipe*. 2006.
- UFS. *Anuário Estatístico da UFS – 2009-2011*. Org. SERA, Eduardo Keidin; SILVA, Luiz Marcos de Oliveira. São Cristóvão: COGEPLAN/COPAC, 2012.
- UFS. *Plano de gestão 2012-2016: Consolidando a expansão da Universidade Federal de Sergipe*, 2012.

ORGANOGRAMA



INDICADORES DE DESEMPENHO

ENSINO DE GRADUAÇÃO

Indicadores	2010	2011	2012
Vaga ofertada	4.910	5.260	5.490
Vaga noturna	1.655	1.655	1.705
Aluno matriculado	20.468	23.021	24.335
Aluno diplomado	1.661	1.931	1.915
Aluno evadido	1.733	2.274	2.790
Disciplina-turma ofertada	7.466	7.901	7.725
Número de cursos da Graduação Presencial em Funcionamento	104	111	114
Sala de aula	252	285	290
Laboratório de ensino	234	242	287

PÓS-GRADUAÇÃO E PESQUISA

Indicadores	2010	2011	2012
Aluno matriculado em mestrado e doutorado	1.164	1.459	1.753
Aluno matriculado em residência médica	48	48	55
Dissertação/tese defendida e homologada	307	482	435
Bolsa de iniciação científica ocupada	771	1.557	802
Projeto de iniciação científica	474	487	540
Bolsa de inovação e transferência tecnológica	74	101	112
Projeto de inovação e transferência tecnológica	74	88	86

EXTENSÃO UNIVERSITÁRIA

Indicadores	2010	2011	2012
Projeto/Programas de extensão	237	257	178
Aluno participante	1.016	1.576	417
Docente participante	347	696	223

ASSISTÊNCIA À COMUNIDADE

Indicadores	2010	2011	2012
Atendimentos a pacientes	91.719	102.718	91.699
Exames efetuados no Hospital Universitário	181.564	201.943	233.891
Intervenção cirúrgica	1.058	917	969
Pequena cirurgia	1.311	1.587	1.898
Tratamento odontológico	17.011	16.605	12.761

CORPO DOCENTE EFETIVO

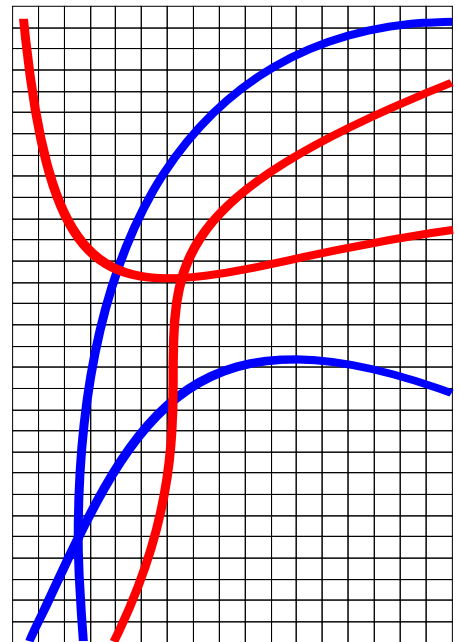
Indicadores	2010	2011	2012
Número de docentes	1.023	1.069	1.156
Docente com mestrado	327	337	372
Docente com doutorado	642	684	739
Docente em capacitação	84	91	102

CORPO TÉCNICO-ADMINISTRATIVO

Indicador	2010	2011	2012
Quantitativo	1.127	1.171	1.177

ACERVO/SERVIÇO BIBLIOGRÁFICO

Indicador	2010	2011	2012
Título de livro	57.251	63.516	69.216
Título de periódico	9.320	22.225	5.347
Pesquisa/comutação bibliográfica	38.438	38.381	127
Fluxo de usuários	664.102	763.779	880.321



Atividades de
Ensino

Processo Seletivo de Graduação

Candidatos inscritos no processo seletivo por curso

Candidatos inscritos no processo seletivo por curso e opção de língua estrangeira

Candidatos inscritos no processo seletivo por curso e sexo

Candidatos inscritos no processo seletivo por curso, idade e sexo

Candidatos classificados no processo seletivo por curso e opção de língua estrangeira

Candidatos classificados no processo seletivo por curso e sexo

Candidatos classificados no processo seletivo por curso, idade e sexo

Isentos da taxa de inscrição com aprovação no vestibular

Desempenho dos candidatos no processo seletivo por curso

Processo seletivo em gráfico

Candidatos inscritos no processo seletivo por curso

Cód.	Unidade/Curso	Mod.	Turno	2010			2011			2012		
				Vagas	Inscritos	Insc/Vaga	Vagas	Inscritos	Insc/Vaga	Vagas	Inscritos	Insc/Vaga
Campus de São Cristóvão				3.820	20.947	5,48	3.870	20.896	5,40	4.000	19.719	4,93
CCET				1.290	5.487	4,25	1.340	5.551	4,14	1.410	5.322	3,77
146	Astronomia	Bac	Diurno				50	20	0,40	50	37	0,74
170	Ciência da Computação	Bac	Diurno	100	423	4,23	100	335	3,35	100	324	3,24
181	Ciências Atuariais	Bac	Noturno	50	199	3,98	50	97	1,94	50	114	2,28
112	Engenharia Ambiental e Sanitária	Bac	Diurno	40	271	6,78	40	148	3,70	40	232	5,80
110	Engenharia Civil	Bac	Diurno	80	534	6,68	80	708	8,85	100	897	8,97
121	Engenharia de Alimentos	Bac	Diurno	50	221	4,42	50	173	3,46	50	179	3,58
172	Engenharia de Computação	Bac	Diurno	50	248	4,96	50	206	4,12	50	196	3,92
190	Engenharia de Materiais	Bac	Diurno	50	149	2,98	50	134	2,68	50	200	4,00
125	Engenharia de Petróleo	Bac	Diurno	50	786	15,72	50	446	8,92	50	435	8,70
113	Engenharia de Produção	Bac	Diurno	50	240	4,80	50	299	5,98	50	306	6,12
145	Engenharia Elétrica	Bac	Diurno	50	227	4,54	50	238	4,76	50	231	4,62
143	Engenharia Eletrônica	Bac	Diurno	50	146	2,92	50	170	3,40	50	178	3,56
195	Engenharia Mecânica	Bac	Diurno	50	340	6,80	50	369	7,38	50	367	7,34
120	Engenharia Química	Bac	Diurno	50	265	5,30	50	261	5,22	50	287	5,74
180	Estatística	Bac	Noturno	50	79	1,58	50	80	1,60	50	91	1,82
141	Física	Bac	Diurno	50	43	0,86	50	76	1,52	50	60	1,20
142	Física	Lic	Noturno	100	215	2,15	100	228	2,28	100	148	1,48
144	Física Médica	Bac	Diurno	50	64	1,28	50	264	5,28	50	81	1,62
150	Matemática	Lic	Diurno	50	102	2,04	50	124	2,48	50	105	2,10
151	Matemática	Bac	Diurno	20	12	0,60	20	49	2,45	20	16	0,80
152	Matemática	Lic	Noturno	50	231	4,62	50	240	4,80	50	167	3,34
153	Matemática Aplicada e Computacional	Bac	Diurno							50	14	0,28
161	Química	Bac	Diurno	50	42	0,84	50	166	3,32	50	82	1,64
162	Química	Lic	Noturno	60	189	3,15	60	181	3,02	60	129	2,15
130	Química Industrial	Bac	Diurno	40	112	2,80	40	138	3,45	40	126	3,15
171	Sistemas de Informação	Bac	Noturno	50	349	6,98	50	401	8,02	50	320	6,40

Candidatos inscritos no processo seletivo por curso

(continuação)

Cód.	Unidade/Curso	Mod.	Turno	2010			2011			2012		
				Vagas	Inscritos	Insc/Vaga	Vagas	Inscritos	Insc/Vaga	Vagas	Inscritos	Insc/Vaga
CCBS				730	4.439	6,08	730	4.777	6,54	740	4.289	5,80
240	Ciências Biológicas	Lic	Diurno	30	171	5,70	30	195	6,50	40	150	3,75
241	Ciências Biológicas	Bac	Diurno	30	236	7,87	30	273	9,10	30	217	7,23
242	Ciências Biológicas	Lic	Noturno	40	378	9,45	40	442	11,05	40	320	8,00
245	Ecologia	Bac	Diurno	50	146	2,92	50	179	3,58	50	115	2,30
251	Educação Física	Lic	Diurno	50	642	12,84	50	553	11,06	50	583	11,66
252	Educação Física	Bac	Diurno	50	395	7,90	50	440	8,80	50	400	8,00
265	Engenharia Agrícola	Bac	Diurno	50	60	1,20	50	309	6,18	50	131	2,62
260	Engenharia Agrônômica	Bac	Diurno	50	214	4,28	50	230	4,60	50	230	4,60
264	Engenharia de Pesca	Bac	Diurno	50	134	2,68	50	85	1,70	50	158	3,16
261	Engenharia Florestal	Bac	Diurno	50	108	2,16	50	188	3,76	50	120	2,40
272	Farmácia	Bac	Diurno	80	430	5,38	80	400	5,00	80	354	4,43
263	Geologia	Bac	Diurno	50	243	4,86	50	263	5,26	50	250	5,00
266	Medicina Veterinária	Bac	Diurno	50	368	7,36	50	354	7,08	50	356	7,12
235	Nutrição	Bac	Diurno	50	700	14,00	50	701	14,02	50	753	15,06
262	Zootecnia	Bac	Diurno	50	214	4,28	50	165	3,30	50	152	3,04
CCSA				700	5.676	8,11	700	5.540	7,91	700	5.247	7,50
310	Administração	Bac	Diurno	60	359	5,98	60	381	6,35	60	362	6,03
311	Administração	Bac	Noturno	60	662	11,03	60	663	11,05	60	611	10,18
390	Biblioteconomia e Documentação	Bac	Noturno	50	121	2,42	50	217	4,34	50	163	3,26
320	Ciências Contábeis	Bac	Noturno	100	564	5,64	100	553	5,53	100	529	5,29
330	Ciências Econômicas	Bac	Diurno	50	69	1,38	50	193	3,86	50	85	1,70
331	Ciências Econômicas	Bac	Noturno	50	163	3,26	50	145	2,90	50	134	2,68
340	Direito	Bac	Diurno	50	883	17,66	50	765	15,30	50	920	18,40
341	Direito	Bac	Noturno	50	875	17,50	50	1.124	22,48	50	923	18,46
395	Relações Internacionais	Bac	Diurno	50	219	4,38	50	244	4,88	50	238	4,76
370	Secretariado Executivo	Bac	Noturno	50	336	6,72	50	223	4,46	50	303	6,06
351	Serviço Social	Bac	Noturno	80	1.183	14,79	80	899	11,24	80	862	10,78
380	Turismo	Bac	Diurno	50	242	4,84	50	133	2,66	50	117	2,34

Candidatos inscritos no processo seletivo por curso

(continuação)

Cód.	Unidade/Curso	Mod.	Turno	2010			2011			2012		
				Vagas	Inscritos	Insc/Vaga	Vagas	Inscritos	Insc/Vaga	Vagas	Inscritos	Insc/Vaga
	CECH			1.100	5.345	4,86	1.100	5.028	4,57	1.150	4.861	4,23
491	Artes Visuais	Lic	Diurno	50	111	2,22	50	119	2,38	50	73	1,46
405	Ciência da Religião	Lic	Noturno							50	92	1,84
470	Ciências Sociais	Bac	Diurno	50	145	2,90	50	95	1,90	50	128	2,56
471	Ciências Sociais*	Lic	Diurno									
495	Comunicação Social – Audiovisual	Bac	Diurno	50	157	3,14	50	133	2,66	50	134	2,68
497	Design	Bac	Noturno	50	398	7,96	50	274	5,48	50	366	7,32
400	Filosofia	Lic	Noturno	45	153	3,40	45	150	3,33	45	98	2,18
430	Geografia	Lic	Diurno	40	182	4,55	40	163	4,08	40	109	2,73
431	Geografia	Bac	Diurno	20	50	2,50	20	63	3,15	20	58	2,90
432	Geografia	Lic	Noturno	40	353	8,83	40	263	6,58	40	196	4,90
420	História	Lic	Diurno	50	258	5,16	50	213	4,26	50	221	4,42
422	História	Lic	Noturno	50	439	8,78	50	373	7,46	50	364	7,28
492	Jornalismo	Bac	Diurno	50	218	4,36	50	217	4,34	50	214	4,28
445	Letras – Espanhol	Lic	Noturno	50	159	3,18	50	177	3,54	50	184	3,68
455	Letras – Inglês	Lic	Noturno	50	190	3,80	50	137	2,74	50	146	2,92
440	Letras – Língua Portuguesa	Lic	Diurno	50	199	3,98	50	147	2,94	50	144	2,88
442	Letras – Língua Portuguesa	Lic	Noturno	50	335	6,70	50	307	6,14	50	253	5,06
446	Letras – Português e Espanhol	Lic	Diurno	50	157	3,14	50	171	3,42	50	126	2,52
460	Letras – Português e Francês	Lic	Diurno	30	22	0,73	30	83	2,77	30	51	1,70
461	Letras – Português e Francês	Lic	Noturno	30	52	1,73	30	96	3,20	30	38	1,27
450	Letras – Português e Inglês	Lic	Diurno	50	122	2,44	50	159	3,18	50	107	2,14
490	Música	Lic	Noturno	50	124	2,48	50	100	2,00	50	89	1,78
410	Pedagogia	Lic	Diurno	50	227	4,54	50	181	3,62	50	202	4,04
414	Pedagogia	Lic	Noturno	50	408	8,16	50	441	8,82	50	403	8,06
480	Psicologia	Bac	Diurno	45	616	13,69	45	706	15,69	45	776	17,24
481	Psicologia*	Lic	Diurno									
496	Publicidade e Propaganda	Bac	Diurno	50	270	5,40	50	260	5,20	50	289	5,78

Candidatos inscritos no processo seletivo por curso

(continuação)

Cód.	Unidade/Curso	Mod.	Turno	2010			2011			2012		
				Vagas	Inscritos	Insc/Vaga	Vagas	Inscritos	Insc/Vaga	Vagas	Inscritos	Insc/Vaga
Campus de Aracaju				340	4.587	13,49	340	4.803	14,13	340	4.366	12,84
230	Enfermagem	Bac	Diurno	80	1.041	13,01	80	1.132	14,15	80	976	12,20
231	Enfermagem*	Lic	Diurno									
280	Fisioterapia	Bac	Diurno	50	553	11,06	50	602	12,04	50	663	13,26
290	Fonoaudiologia	Bac	Diurno	50	285	5,70	50	331	6,62	50	280	5,60
210	Medicina	Bac	Diurno	100	2.329	23,29	100	2.185	21,85	100	1.998	19,98
220	Odontologia	Bac	Diurno	60	379	6,32	60	553	9,22	60	449	7,48
Campus de Itabaiana				500	2.246	4,49	500	1.835	3,67	500	1.734	3,47
510	Administração	Bac	Noturno	50	328	6,56	50	252	5,04	50	270	5,40
520	Ciências Biológicas	Lic	Diurno	50	286	5,72	50	229	4,58	50	199	3,98
530	Ciências Contábeis	Bac	Noturno	50	248	4,96	50	266	5,32	50	250	5,00
540	Física	Lic	Noturno	50	81	1,62	50	97	1,94	50	76	1,52
550	Geografia	Lic	Diurno	50	342	6,84	50	197	3,94	50	186	3,72
560	Letras – Língua Portuguesa	Lic	Noturno	50	255	5,10	50	218	4,36	50	199	3,98
570	Matemática	Lic	Diurno	50	101	2,02	50	73	1,46	50	65	1,30
580	Pedagogia	Lic	Noturno	50	338	6,76	50	298	5,96	50	292	5,84
590	Química	Lic	Diurno	50	114	2,28	50	93	1,86	50	74	1,48
500	Sistema de Informação	Bac	Diurno	50	153	3,06	50	112	2,24	50	123	2,46
Campus de Laranjeiras				250	560	2,24	250	598	2,39	250	546	2,18
660	Arqueologia	Bac	Diurno	50	91	1,82	50	71	1,42	50	43	0,86
620	Arquitetura e Urbanismo	Bac	Diurno	50	339	6,78	50	343	6,86	50	362	7,24
630	Dança	Lic	Noturno	50	57	1,14	50	74	1,48	50	69	1,38
650	Museologia	Bac	Diurno	50	51	1,02	50	57	1,14	50	41	0,82
640	Teatro	Lic	Noturno	50	22	0,44	50	53	1,06	50	31	0,62
Campus de Lagarto							300	1.055	3,52	400	2.969	7,42
720	Enfermagem	Bac	Diurno				50	337	6,74	50	543	10,86
730	Farmácia	Bac	Diurno				50	124	2,48	50	220	4,40
740	Fisioterapia	Bac	Diurno				50	182	3,64	50	406	8,12
750	Fonoaudiologia	Bac	Diurno				50	107	2,14	50	139	2,78
760	Medicina	Bac	Diurno							50	905	18,10
770	Nutrição	Bac	Diurno				50	208	4,16	50	319	6,38
780	Odontologia	Bac	Diurno							50	237	4,74
790	Terapia Ocupacional	Bac	Diurno				50	97	1,94	50	200	4,00
TOTAL DA UFS				4.910	28.340	5,77	5.260	29.187	5,55	5.490	29.334	5,34

(*) Curso com entrada por continuidade

Fonte: CCV/PROGRAD

Situação posicional: início de cada ano letivo

Candidatos inscritos no processo seletivo por curso e opção de língua estrangeira

Cód.	Unidade/Curso	Mod.	Turno	2010					2011					2012				
				Vagas	Inscritos			Total	Vagas	Inscritos			Total	Vagas	Inscritos			Total
					Espanhol	Francês	Inglês			Espanhol	Francês	Inglês			Espanhol	Francês	Inglês	
Campus de São Cristóvão				3.820	10.928	134	9.885	20.947	3.870	11.194	105	9.597	20.896	4.000	11.584	64	8.071	19.719
CCET				1.290	2.560	31	2.896	5.487	1.340	2.631	14	2.906	5.551	1.410	2.857	14	2.451	5.322
146	Astronomia	Bac	Diurno						50	9		11	20	50	17		20	37
170	Ciência da Computação	Bac	Diurno	100	144	2	277	423	100	124	1	210	335	100	129	2	193	324
181	Ciências Atuariais	Bac	Noturno	50	105	4	90	199	50	60	1	36	97	50	78		36	114
112	Engenharia Ambiental e Sanitária	Bac	Diurno	40	156	2	113	271	40	77		71	148	40	138		94	232
110	Engenharia Civil	Bac	Diurno	80	253	4	277	534	80	354	2	352	708	100	503	4	390	897
121	Engenharia de Alimentos	Bac	Diurno	50	124	1	96	221	50	94		79	173	50	114	1	64	179
172	Engenharia de Computação	Bac	Diurno	50	75		173	248	50	75		131	206	50	76		120	196
190	Engenharia de Materiais	Bac	Diurno	50	81	2	66	149	50	72		62	134	50	116		84	200
125	Engenharia de Petróleo	Bac	Diurno	50	391	5	390	786	50	213	1	232	446	50	257		178	435
113	Engenharia de Produção	Bac	Diurno	50	124	1	115	240	50	156	1	142	299	50	185		121	306
145	Engenharia Elétrica	Bac	Diurno	50	100		127	227	50	95	1	142	238	50	111	1	119	231
143	Engenharia Eletrônica	Bac	Diurno	50	52		94	146	50	58	1	111	170	50	79		99	178
195	Engenharia Mecânica	Bac	Diurno	50	150	3	187	340	50	168	1	200	369	50	158		209	367
120	Engenharia Química	Bac	Diurno	50	122	3	140	265	50	117	1	143	261	50	138		149	287
180	Estatística	Bac	Noturno	50	40		39	79	50	36		44	80	50	45	1	45	91
141	Física	Bac	Diurno	50	15		28	43	50	28		48	76	50	28		32	60
142	Física	Lic	Noturno	100	99	1	115	215	100	105	1	122	228	100	90	1	57	148
144	Física Médica	Bac	Diurno	50	37		27	64	50	145		119	264	50	47	1	33	81
150	Matemática	Lic	Diurno	50	50		52	102	50	61	1	62	124	50	69	1	35	105
151	Matemática	Bac	Diurno	20	7		5	12	20	24		25	49	20	10		6	16
152	Matemática	Lic	Noturno	50	123	2	106	231	50	125		115	240	50	107	1	59	167
153	Matemática Aplicada e Computacional	Bac	Diurno											50	9		5	14
161	Química	Bac	Diurno	50	21		21	42	50	98		68	166	50	44		38	82
162	Química	Lic	Noturno	60	97		92	189	60	104		77	181	60	84	1	44	129
130	Química Industrial	Bac	Diurno	40	46		66	112	40	66		72	138	40	72		54	126
171	Sistemas de Informação	Bac	Noturno	50	148	1	200	349	50	167	2	232	401	50	153		167	320

Candidatos inscritos no processo seletivo por curso e opção de língua estrangeira

(continuação)

Cód.	Unidade/Curso	Mod.	Turno	2010					2011					2012				
				Vagas	Inscritos			Total	Vagas	Inscritos			Total	Vagas	Inscritos			Total
					Espanhol	Francês	Inglês			Espanhol	Francês	Inglês			Espanhol	Francês	Inglês	
CCBS				730	2.479	17	1.943	4.439	730	2.715	17	2.045	4.777	740	2.619	5	1.665	4.289
240	Ciências Biológicas	Lic	Diurno	30	79		92	171	30	104		91	195	40	82		68	150
241	Ciências Biológicas	Bac	Diurno	30	109	1	126	236	30	146		127	273	30	127		90	217
242	Ciências Biológicas	Lic	Noturno	40	221	2	155	378	40	263	1	178	442	40	221	2	97	320
245	Ecologia	Bac	Diurno	50	79	2	65	146	50	96	2	81	179	50	72		43	115
251	Educação Física	Lic	Diurno	50	374	1	267	642	50	307		246	553	50	348		235	583
252	Educação Física	Bac	Diurno	50	224		171	395	50	249	1	190	440	50	232	1	167	400
265	Engenharia Agrícola	Bac	Diurno	50	35	2	23	60	50	183		126	309	50	72		59	131
260	Engenharia Agrônômica	Bac	Diurno	50	125		89	214	50	138	3	89	230	50	144		86	230
264	Engenharia de Pesca	Bac	Diurno	50	76	1	57	134	50	51	1	33	85	50	103	1	54	158
261	Engenharia Florestal	Bac	Diurno	50	62		46	108	50	109		79	188	50	79		41	120
272	Farmácia	Bac	Diurno	80	266	3	161	430	80	250	1	149	400	80	232		122	354
263	Geologia	Bac	Diurno	50	124		119	243	50	126	1	136	263	50	139	1	110	250
266	Medicina Veterinária	Bac	Diurno	50	199		169	368	50	216	2	136	354	50	229		127	356
235	Nutrição	Bac	Diurno	50	381	5	314	700	50	379	4	318	701	50	442		311	753
262	Zootecnia	Bac	Diurno	50	125		89	214	50	98	1	66	165	50	97		55	152
CCSA				700	3.044	49	2.583	5.676	700	3.015	44	2.481	5.540	700	3.169	22	2.056	5.247
310	Administração	Bac	Diurno	60	174	1	184	359	60	197	3	181	381	60	208	2	152	362
311	Administração	Bac	Noturno	60	320	3	339	662	60	345	4	314	663	60	376	2	233	611
390	Biblioteconomia e Documentação	Bac	Noturno	50	82	5	34	121	50	128	3	86	217	50	128		35	163
320	Ciências Contábeis	Bac	Noturno	100	321	4	239	564	100	307	4	242	553	100	335		194	529
330	Ciências Econômicas	Bac	Diurno	50	30		39	69	50	113	1	79	193	50	52		33	85
331	Ciências Econômicas	Bac	Noturno	50	94	3	66	163	50	82	1	62	145	50	80		54	134
340	Direito	Bac	Diurno	50	450	9	424	883	50	403	7	355	765	50	520	7	393	920
341	Direito	Bac	Noturno	50	455	16	404	875	50	600	14	510	1.124	50	547	5	371	923
395	Relações Internacionais	Bac	Diurno	50	53	2	164	219	50	83	2	159	244	50	73	1	164	238
370	Secretariado Executivo	Bac	Noturno	50	201		135	336	50	134	1	88	223	50	211	1	91	303
351	Serviço Social	Bac	Noturno	80	726	5	452	1.183	80	543	3	353	899	80	566	4	292	862
380	Turismo	Bac	Diurno	50	138	1	103	242	50	80	1	52	133	50	73		44	117

Candidatos inscritos no processo seletivo por curso e opção de língua estrangeira

(continuação)

Cód.	Unidade/Curso	Mod.	Turno	2010					2011					2012				
				Vagas	Inscritos			Total	Vagas	Inscritos			Total	Vagas	Inscritos			Total
					Espanhol	Francês	Inglês			Espanhol	Francês	Inglês			Espanhol	Francês	Inglês	
CECH				1.100	2.845	37	2.463	5.345	1.100	2.833	30	2.165	5.028	1.150	2.939	23	1.899	4.861
491	Artes Visuais	Lic	Diurno	50	52		59	111	50	69		50	119	50	38	1	34	73
405	Ciências da Religião	Lic	Noturno											50	64		28	92
470	Ciências Sociais	Bac	Diurno	50	88		57	145	50	62	2	31	95	50	87		41	128
471	Ciências Sociais*	Lic	Diurno															
495	Comunicação Social – Audiovisual	Bac	Diurno	50	78	2	77	157	50	61		72	133	50	68		66	134
497	Design	Bac	Noturno	50	194		204	398	50	125	1	148	274	50	189		177	366
400	Filosofia	Lic	Noturno	45	74	4	75	153	45	85	2	63	150	45	59	2	37	98
430	Geografia	Lic	Diurno	40	97		85	182	40	97		66	163	40	75		34	109
431	Geografia	Bac	Diurno	20	24		26	50	20	37		26	63	20	33		25	58
432	Geografia	Lic	Noturno	40	207	1	145	353	40	157		106	263	40	144		52	196
420	História	Lic	Diurno	50	135	2	121	258	50	108		105	213	50	128	1	92	221
421	História*	Bac	Diurno															
422	História	Lic	Noturno	50	245	4	190	439	50	227	2	144	373	50	228		136	364
492	Jornalismo	Bac	Diurno	50	108	1	109	218	50	110	1	106	217	50	111		103	214
445	Letras – Espanhol	Lic	Noturno	50	156		3	159	50	168	1	8	177	50	178	1	5	184
455	Letras – Inglês	Lic	Noturno	50	8		182	190	50	9		128	137	50	14		132	146
440	Letras – Língua Português	Lic	Diurno	50	107	1	91	199	50	95		52	147	50	88		56	144
442	Letras – Língua Português	Lic	Noturno	50	185	4	146	335	50	181		126	307	50	179	1	73	253
446	Letras – Português e Espanhol	Lic	Diurno	50	143		14	157	50	162	2	7	171	50	115		11	126
460	Letras – Português e Francês	Lic	Diurno	30	8	5	9	22	30	49	4	30	83	30	28	8	15	51
461	Letras – Português e Francês	Lic	Noturno	30	32	7	13	52	30	64	7	25	96	30	30	3	5	38
450	Letras – Português e Inglês	Lic	Diurno	50	11		111	122	50	21		138	159	50	8		99	107
490	Música	Lic	Noturno	50	62	1	61	124	50	55	2	43	100	50	60		29	89
410	Pedagogia	Lic	Diurno	50	124		103	227	50	116		65	181	50	130	2	70	202
414	Pedagogia	Lic	Noturno	50	252	2	154	408	50	273	1	167	441	50	276		127	403
480	Psicologia	Bac	Diurno	45	325	3	288	616	45	380	3	323	706	45	458	4	314	776
481	Psicologia*	Lic	Diurno															
496	Publicidade e Propaganda	Bac	Diurno	50	130		140	270	50	122	2	136	260	50	151		138	289

Candidatos inscritos no processo seletivo por curso e opção de língua estrangeira

(continuação)

Cód.	Unidade/Curso	Mod.	Turno	2010					2011					2012				
				Vagas	Inscritos			Total	Vagas	Inscritos			Total	Vagas	Inscritos			Total
					Espanhol	Francês	Inglês			Espanhol	Francês	Inglês			Espanhol	Francês	Inglês	
Campus de Aracaju				340	2.578	18	1.991	4.587	340	2.769	21	2.013	4.803	340	2.650	20	1.696	4.366
230	Enfermagem	Bac	Diurno	80	641	5	395	1.041	80	717	9	406	1.132	80	623	3	350	976
231	Enfermagem*	Lic	Diurno															
280	Fisioterapia	Bac	Diurno	50	331	2	220	553	50	353	3	246	602	50	414	3	246	663
290	Fonoaudiologia	Bac	Diurno	50	188	1	96	285	50	201	2	128	331	50	195	3	82	280
210	Medicina	Bac	Diurno	100	1.168	10	1.151	2.329	100	1.149	5	1.031	2.185	100	1.131	8	859	1.998
220	Odontologia	Bac	Diurno	60	250		129	379	60	349	2	202	553	60	287	3	159	449
Campus de Itabaiana				500	1.315	2	929	2.246	500	1.044	1	790	1.835	500	971	0	763	1.734
510	Administração	Bac	Noturno	50	182		146	328	50	142		110	252	50	155		115	270
520	Ciências Biológicas	Lic	Diurno	50	172		114	286	50	117		112	229	50	99		100	199
530	Ciências Contábeis	Bac	Noturno	50	141		107	248	50	156		110	266	50	148		102	250
540	Física	Lic	Noturno	50	39		42	81	50	42		55	97	50	41		35	76
550	Geografia	Lic	Diurno	50	217		125	342	50	125		72	197	50	107		79	186
560	Letras – Língua Portuguesa	Lic	Noturno	50	158	1	96	255	50	131		87	218	50	118		81	199
570	Matemática	Lic	Diurno	50	46		55	101	50	39		34	73	50	26		39	65
580	Pedagogia	Lic	Noturno	50	221	1	116	338	50	187	1	110	298	50	188		104	292
590	Química	Lic	Diurno	50	69		45	114	50	52		41	93	50	33		41	74
500	Sistema de Informação	Bac	Diurno	50	70		83	153	50	53		59	112	50	56		67	123
Campus de Laranjeiras				250	305	1	254	560	250	342	8	248	598	250	306	1	239	546
660	Arqueologia	Bac	Diurno	50	58		33	91	50	43	1	27	71	50	26		17	43
620	Arquitetura e Urbanismo	Bac	Diurno	50	161		178	339	50	185	4	154	343	50	205	1	156	362
630	Dança	Lic	Noturno	50	41	1	15	57	50	44	1	29	74	50	41		28	69
650	Museologia	Bac	Diurno	50	35		16	51	50	35	2	20	57	50	22		19	41
640	Teatro	Lic	Noturno	50	10		12	22	50	35		18	53	50	12		19	31
Campus de Lagarto									300	645	9	401	1.055	400	2.003	5	961	2.969
720	Enfermagem	Bac	Diurno						50	203	5	129	337	50	372		171	543
730	Farmácia	Bac	Diurno						50	68	1	55	124	50	154		66	220
740	Fisioterapia	Bac	Diurno						50	120		62	182	50	270		136	406
750	Fonoaudiologia	Bac	Diurno						50	59		48	107	50	95		44	139
760	Medicina	Bac	Diurno											50	576	3	326	905
770	Nutrição	Bac	Diurno						50	133	3	72	208	50	225		94	319
780	Odontologia	Bac	Diurno											50	157	2	78	237
790	Terapia Ocupacional	Bac	Diurno						50	62		35	97	50	154		46	200
TOTAL DA UFS				4.910	15.126	155	13.059	28.340	5.260	15.994	144	13.049	29.187	5.490	17.514	90	11.730	29.334

(*) Curso com entrada por continuidade

Fonte: CCV/PROGRAD

Situação posicional: início de cada ano letivo

Candidatos inscritos no processo seletivo por curso e sexo

Cód.	Unidade/Curso	Mod.	Turno	2010				2011				2012			
				Vagas	Inscritos		Total	Vagas	Inscritos		Total	Vagas	Inscritos		Total
					Fem	Masc			Fem	Masc			Fem	Masc	
Campus de São Cristóvão				3.820	11.668	9.279	20.947	3.870	11.644	9.252	20.896	4.000	11.077	8.642	19.719
CCET				1.290	1.859	3.628	5.487	1.340	1.940	3.611	5.551	1.410	1.855	3.467	5.322
146	Astronomia	Bac	Diurno					50	3	17	20	50	13	24	37
170	Ciência da Computação	Bac	Diurno	100	82	341	423	100	46	289	335	100	48	276	324
181	Ciências Atuariais	Bac	Noturno	50	122	77	199	50	41	56	97	50	64	50	114
112	Engenharia Ambiental e Sanitária	Bac	Diurno	40	148	123	271	40	79	69	148	40	104	128	232
110	Engenharia Civil	Bac	Diurno	80	184	350	534	80	223	485	708	100	297	600	897
121	Engenharia de Alimentos	Bac	Diurno	50	181	40	221	50	146	27	173	50	140	39	179
172	Engenharia de Computação	Bac	Diurno	50	28	220	248	50	20	186	206	50	27	169	196
190	Engenharia de Materiais	Bac	Diurno	50	56	93	149	50	51	83	134	50	89	111	200
125	Engenharia de Petróleo	Bac	Diurno	50	231	555	786	50	169	277	446	50	147	288	435
113	Engenharia de Produção	Bac	Diurno	50	106	134	240	50	138	161	299	50	125	181	306
145	Engenharia Elétrica	Bac	Diurno	50	23	204	227	50	35	203	238	50	31	200	231
143	Engenharia Eletrônica	Bac	Diurno	50	18	128	146	50	20	150	170	50	27	151	178
195	Engenharia Mecânica	Bac	Diurno	50	37	303	340	50	24	345	369	50	42	325	367
120	Engenharia Química	Bac	Diurno	50	121	144	265	50	135	126	261	50	147	140	287
180	Estatística	Bac	Noturno	50	35	44	79	50	34	46	80	50	47	44	91
141	Física	Bac	Diurno	50	11	32	43	50	26	50	76	50	25	35	60
142	Física	Lic	Noturno	100	59	156	215	100	63	165	228	100	55	93	148
144	Física Médica	Bac	Diurno	50	39	25	64	50	172	92	264	50	46	35	81
150	Matemática	Lic	Diurno	50	43	59	102	50	51	73	124	50	49	56	105
151	Matemática	Bac	Diurno	20	7	5	12	20	22	27	49	20	7	9	16
152	Matemática	Lic	Noturno	50	85	146	231	50	101	139	240	50	71	96	167
153	Matemática Aplicada e Computacional	Bac	Diurno									50	1	13	14
161	Química	Bac	Diurno	50	32	10	42	50	99	67	166	50	57	25	82
162	Química	Lic	Noturno	60	97	92	189	60	100	81	181	60	73	56	129
130	Química Industrial	Bac	Diurno	40	55	57	112	40	72	66	138	40	67	59	126
171	Sistemas de Informação	Bac	Noturno	50	59	290	349	50	70	331	401	50	56	264	320

Candidatos inscritos no processo seletivo por curso e sexo

(continuação)

Cód.	Unidade/Curso	Mod.	Turno	2010				2011				2012			
				Vagas	Inscritos		Total	Vagas	Inscritos		Total	Vagas	Inscritos		Total
					Fem	Masc			Fem	Masc			Fem	Masc	
CCBS				730	2.735	1.704	4.439	730	2.931	1.846	4.777	740	2.653	1.636	4.289
240	Ciências Biológicas	Lic	Diurno	30	125	46	171	30	149	46	195	40	112	38	150
241	Ciências Biológicas	Bac	Diurno	30	175	61	236	30	202	71	273	30	145	72	217
242	Ciências Biológicas	Lic	Noturno	40	277	101	378	40	334	108	442	40	230	90	320
245	Ecologia	Bac	Diurno	50	82	64	146	50	121	58	179	50	79	36	115
251	Educação Física	Lic	Diurno	50	298	344	642	50	238	315	553	50	269	314	583
252	Educação Física	Bac	Diurno	50	155	240	395	50	174	266	440	50	165	235	400
265	Engenharia Agrícola	Bac	Diurno	50	16	44	60	50	141	168	309	50	54	77	131
260	Engenharia Agrônômica	Bac	Diurno	50	90	124	214	50	73	157	230	50	80	150	230
264	Engenharia de Pesca	Bac	Diurno	50	58	76	134	50	32	53	85	50	75	83	158
261	Engenharia Florestal	Bac	Diurno	50	59	49	108	50	105	83	188	50	70	50	120
272	Farmácia	Bac	Diurno	80	331	99	430	80	317	83	400	80	276	78	354
263	Geologia	Bac	Diurno	50	96	147	243	50	93	170	263	50	105	145	250
266	Medicina Veterinária	Bac	Diurno	50	227	141	368	50	202	152	354	50	216	140	356
235	Nutrição	Bac	Diurno	50	638	62	700	50	651	50	701	50	700	53	753
262	Zootecnia	Bac	Diurno	50	108	106	214	50	99	66	165	50	77	75	152
CCSA				700	3.579	2.097	5.676	700	3.447	2.093	5.540	700	3.318	1.929	5.247
310	Administração	Bac	Diurno	60	212	147	359	60	231	150	381	60	229	133	362
311	Administração	Bac	Noturno	60	346	316	662	60	348	315	663	60	307	304	611
390	Biblioteconomia e Documentação	Bac	Noturno	50	87	34	121	50	167	50	217	50	126	37	163
320	Ciências Contábeis	Bac	Noturno	100	305	259	564	100	295	258	553	100	299	230	529
330	Ciências Econômicas	Bac	Diurno	50	29	40	69	50	115	78	193	50	40	45	85
331	Ciências Econômicas	Bac	Noturno	50	76	87	163	50	79	66	145	50	64	70	134
340	Direito	Bac	Diurno	50	521	362	883	50	464	301	765	50	555	365	920
341	Direito	Bac	Noturno	50	375	500	875	50	535	589	1.124	50	441	482	923
395	Relações Internacionais	Bac	Diurno	50	118	101	219	50	136	108	244	50	145	93	238
370	Secretariado Executivo	Bac	Noturno	50	270	66	336	50	182	41	223	50	267	36	303
351	Serviço Social	Bac	Noturno	80	1.059	124	1.183	80	799	100	899	80	765	97	862
380	Turismo	Bac	Diurno	50	181	61	242	50	96	37	133	50	80	37	117

Candidatos inscritos no processo seletivo por curso e sexo

(continuação)

Cód.	Unidade/Curso	Mod.	Turno	2010				2011				2012			
				Vagas	Inscritos		Total	Vagas	Inscritos		Total	Vagas	Inscritos		Total
					Fem	Masc			Fem	Masc			Fem	Masc	
CECH				1.100	3.495	1.850	5.345	1.100	3.326	1.702	5.028	1.150	3.251	1.610	4.861
491	Artes Visuais	Lic	Diurno	50	67	44	111	50	74	45	119	50	54	19	73
405	Ciência da Religião	Lic	Noturno									50	51	41	92
470	Ciências Sociais	Bac	Diurno	50	89	56	145	50	66	29	95	50	86	42	128
471	Ciências Sociais*	Lic	Diurno		0	0									
495	Comunicação Social – Audiovisual	Bac	Diurno	50	81	76	157	50	76	57	133	50	71	63	134
497	Design	Bac	Noturno	50	162	236	398	50	96	178	274	50	141	225	366
400	Filosofia	Lic	Noturno	45	47	106	153	45	63	87	150	45	38	60	98
430	Geografia	Lic	Diurno	40	110	72	182	40	83	80	163	40	54	55	109
431	Geografia	Bac	Diurno	20	21	29	50	20	24	39	63	20	24	34	58
432	Geografia	Lic	Noturno	40	196	157	353	40	116	147	263	40	79	117	196
420	História	Lic	Diurno	50	148	110	258	50	112	101	213	50	130	91	221
421	História*	Bac	Diurno		0	0									
422	História	Lic	Noturno	50	218	221	439	50	193	180	373	50	180	184	364
492	Jornalismo	Bac	Diurno	50	136	82	218	50	131	86	217	50	134	80	214
445	Letras – Espanhol	Lic	Noturno	50	126	33	159	50	139	38	177	50	144	40	184
455	Letras – Inglês	Lic	Noturno	50	105	85	190	50	75	62	137	50	75	71	146
440	Letras – Língua Portuguesa	Lic	Diurno	50	162	37	199	50	128	19	147	50	120	24	144
442	Letras – Língua Portuguesa	Lic	Noturno	50	280	55	335	50	246	61	307	50	204	49	253
446	Letras – Português e Espanhol	Lic	Diurno	50	140	17	157	50	141	30	171	50	100	26	126
460	Letras – Português e Francês	Lic	Diurno	30	16	6	22	30	63	20	83	30	39	12	51
461	Letras – Português e Francês	Lic	Noturno	30	36	16	52	30	71	25	96	30	30	8	38
450	Letras – Português e Inglês	Lic	Diurno	50	92	30	122	50	103	56	159	50	80	27	107
490	Música	Lic	Noturno	50	23	101	124	50	17	83	100	50	20	69	89
410	Pedagogia	Lic	Diurno	50	216	11	227	50	174	7	181	50	197	5	202
414	Pedagogia	Lic	Noturno	50	386	22	408	50	412	29	441	50	379	24	403
480	Psicologia	Bac	Diurno	45	496	120	616	45	565	141	706	45	635	141	776
481	Psicologia*	Lic	Diurno												
496	Publicidade e Propaganda	Bac	Diurno	50	142	128	270	50	158	102	260	50	186	103	289

Candidatos inscritos no processo seletivo por curso e sexo

(continuação)

Cód.	Unidade/Curso	Mod.	Turno	2010				2011				2012			
				Vagas	Inscritos		Total	Vagas	Inscritos		Total	Vagas	Inscritos		Total
					Fem	Masc			Fem	Masc			Fem	Masc	
Campus de Aracaju				340	3.351	1.236	4.587	340	3.583	1.220	4.803	340	3.302	1.064	4.366
230	Enfermagem	Bac	Diurno	80	910	131	1.041	80	994	138	1.132	80	860	116	976
231	Enfermagem*	Lic	Diurno		0	0									
280	Fisioterapia	Bac	Diurno	50	460	93	553	50	511	91	602	50	558	105	663
290	Fonoaudiologia	Bac	Diurno	50	252	33	285	50	298	33	331	50	244	36	280
210	Medicina	Bac	Diurno	100	1.484	845	2.329	100	1.385	800	2.185	100	1.326	672	1.998
220	Odontologia	Bac	Diurno	60	245	134	379	60	395	158	553	60	314	135	449
Campus de Itabaiana				500	1.449	797	2.246	500	1.175	660	1.835	500	1.142	592	1.734
510	Administração	Bac	Noturno	50	150	178	328	50	122	130	252	50	148	122	270
520	Ciências Biológicas	Lic	Diurno	50	239	47	286	50	196	33	229	50	165	34	199
530	Ciências Contábeis	Bac	Noturno	50	139	109	248	50	132	134	266	50	141	109	250
540	Física	Lic	Noturno	50	23	58	81	50	47	50	97	50	36	40	76
550	Geografia	Lic	Diurno	50	203	139	342	50	122	75	197	50	113	73	186
560	Letras – Língua Portuguesa	Lic	Noturno	50	207	48	255	50	165	53	218	50	162	37	199
570	Matemática	Lic	Diurno	50	57	44	101	50	41	32	73	50	36	29	65
580	Pedagogia	Lic	Noturno	50	308	30	338	50	263	35	298	50	268	24	292
590	Química	Lic	Diurno	50	85	29	114	50	66	27	93	50	49	25	74
500	Sistema de Informação	Bac	Diurno	50	38	115	153	50	21	91	112	50	24	99	123
Campus de Laranjeiras				250	374	186	560	250	405	193	598	250	345	201	546
660	Arqueologia	Bac	Diurno	50	54	37	91	50	44	27	71	50	22	21	43
620	Arquitetura e Urbanismo	Bac	Diurno	50	222	117	339	50	236	107	343	50	226	136	362
630	Dança	Lic	Noturno	50	52	5	57	50	58	16	74	50	53	16	69
650	Museologia	Bac	Diurno	50	35	16	51	50	40	17	57	50	31	10	41
640	Teatro	Lic	Noturno	50	11	11	22	50	27	26	53	50	13	18	31
Campus de Lagarto								300	890	165	1.055	400	2.230	739	2.969
720	Enfermagem	Bac	Diurno					50	292	45	337	50	450	93	543
730	Farmácia	Bac	Diurno					50	92	32	124	50	157	63	220
740	Fisioterapia	Bac	Diurno					50	153	29	182	50	344	62	406
750	Fonoaudiologia	Bac	Diurno					50	91	16	107	50	115	24	139
760	Medicina	Bac	Diurno									50	545	360	905
770	Nutrição	Bac	Diurno					50	182	26	208	50	280	39	319
780	Odontologia	Bac	Diurno									50	166	71	237
790	Terapia Ocupacional	Bac	Diurno					50	80	17	97	50	173	27	200
TOTAL DA UFS				4.910	16.842	11.498	28.340	5.260	17.697	11.490	29.187	5.490	18.096	11.238	29.334

(*) Curso com entrada por continuidade

Fonte: CCV/PROGRAD

Situação posicional: início de cada ano letivo

Candidatos inscritos no processo seletivo por curso, idade e sexo

Cód.	Unidade/Curso	Mod.	Turno	2010						2011						2012					
				Até 24		25 a 34		Acima de 34		Até 24		25 a 34		Acima de 34		Até 24		25 a 34		Acima de 34	
				Fem	Masc	Fem	Masc	Fem	Masc	Fem	Masc	Fem	Masc	Fem	Masc	Fem	Masc	Fem	Masc	Fem	Masc
Campus de São Cristóvão				9.397	7.166	1.686	1.569	585	544	9.228	7.158	1.730	1.527	686	567	9.079	7.056	1.409	1.151	589	435
CCET				1.652	3.004	159	510	48	114	1.734	3.033	169	462	37	116	1.685	3.030	133	339	37	98
146	Astronomia	Bac	Diurno							3	13		2		2	12	19	1	4		1
170	Ciência da Computação	Bac	Diurno	77	300	4	36	1	5	41	259	5	24		6	43	256	5	15		5
181	Ciências Atuariais	Bac	Noturno	103	52	13	22	6	3	36	38	4	15	1	3	51	29	8	11	5	10
112	Engenharia Ambiental e Sanitária	Bac	Diurno	133	102	13	15	2	6	65	61	14	8			95	119	8	7	1	2
110	Engenharia Civil	Bac	Diurno	169	315	14	27	1	8	203	438	18	36	2	11	283	549	11	35	3	16
121	Engenharia de Alimentos	Bac	Diurno	169	31	4	6	8	3	128	25	15	1	3	1	121	37	14	1	5	1
172	Engenharia de Computação	Bac	Diurno	27	203	1	12		5	20	169		16		1	27	157		8		4
190	Engenharia de Materiais	Bac	Diurno	50	85	6	7		1	47	65	3	15	1	3	82	99	6	10	1	2
125	Engenharia de Petróleo	Bac	Diurno	200	441	27	92	4	22	156	239	11	32	2	6	140	266	7	17		5
113	Engenharia de Produção	Bac	Diurno	89	115	9	16	8	3	125	133	9	24	4	4	119	160	6	16		5
145	Engenharia Elétrica	Bac	Diurno	23	175		25		4	32	182	3	17		4	27	178	4	20		2
143	Engenharia Eletrônica	Bac	Diurno	18	116		11		1	16	128	3	16	1	6	26	126	1	19		6
195	Engenharia Mecânica	Bac	Diurno	35	257	2	37		9	19	303	5	34		8	36	288	5	35	1	2
120	Engenharia Química	Bac	Diurno	112	135	8	8	1	1	131	118	4	5		3	141	134	6	5		1
180	Estatística	Bac	Noturno	28	30	6	10	1	4	31	25	2	12	1	9	39	32	6	10	2	2
141	Física	Bac	Diurno	11	28		2		2	21	41	4	8	1	1	24	30		4	1	1
142	Física	Lic	Noturno	54	110	5	41		5	53	108	9	48	1	9	46	79	6	10	3	4
144	Física Médica	Bac	Diurno	37	21	2	2		2	161	81	7	8	4	3	43	34	1	1		2
150	Matemática	Lic	Diurno	35	45	6	10	2	4	45	60	5	12	1	1	45	46	4	7		3
151	Matemática	Bac	Diurno	3		2	3	2	2	20	20		4	2	3	5	8	2	1		
152	Matemática	Lic	Noturno	70	95	11	40	4	11	80	84	13	38	8	17	53	66	13	18	5	12
153	Matemática Aplicada e Computacional	Bac	Diurno													1	10		3		
161	Química	Bac	Diurno	27	10	2		3		92	59	7	8			51	20	4	5	2	
162	Química	Lic	Noturno	82	63	14	22	1	7	85	63	14	12	1	6	64	42	7	10	2	4
130	Química Industrial	Bac	Diurno	53	54	1	3	1		68	64	4	2			66	50	1	8		1
171	Sistemas de Informação	Bac	Noturno	47	221	9	63	3	6	56	257	10	65	4	9	45	196	7	59	4	9

Candidatos inscritos no processo seletivo por curso, idade e sexo

(continuação)

Cód.	Unidade/Curso	Mod.	Turno	2010						2011						2012					
				Até 24		25 a 34		Acima de 34		Até 24		25 a 34		Acima de 34		Até 24		25 a 34		Acima de 34	
				Fem	Masc	Fem	Masc	Fem	Masc	Fem	Masc	Fem	Masc	Fem	Masc	Fem	Masc	Fem	Masc	Fem	Masc
CCBS				2.360	1.460	293	187	82	57	2.509	1.560	318	228	104	58	2.316	1.426	250	172	87	38
240	Ciências Biológicas	Lic	Diurno	116	43	7	3	2		133	43	14	3	2		97	38	10		5	
241	Ciências Biológicas	Bac	Diurno	161	56	11	5	3		179	65	18	5	5	1	129	66	12	6	4	
242	Ciências Biológicas	Lic	Noturno	220	83	48	15	9	3	258	86	58	14	18	8	187	68	32	18	11	4
245	Ecologia	Bac	Diurno	72	55	5	8	5	1	100	49	15	7	6	2	73	33	6	2		1
251	Educação Física	Lic	Diurno	256	309	32	27	10	8	213	266	19	38	6	11	237	280	27	30	5	4
252	Educação Física	Bac	Diurno	141	210	12	22	2	8	152	225	17	38	5	3	148	204	10	29	7	2
265	Engenharia Agrícola	Bac	Diurno	11	34	5	4		6	128	149	10	17	3	2	48	66	4	7	2	4
260	Engenharia Agrônômica	Bac	Diurno	78	107	9	15	3	2	62	139	9	14	2	4	74	136	3	11	3	3
264	Engenharia de Pesca	Bac	Diurno	50	61	7	10	1	5	23	38	9	13		2	61	66	11	12	3	5
261	Engenharia Florestal	Bac	Diurno	55	39	2	9	2	1	101	76	4	5		2	60	46	10	4		
272	Farmácia	Bac	Diurno	297	82	28	15	6	2	270	61	39	17	8	5	240	67	29	7	7	4
263	Geologia	Bac	Diurno	86	127	9	17	1	3	81	142	10	19	2	9	96	129	9	14		2
266	Medicina Veterinária	Bac	Diurno	193	116	28	15	6	10	177	128	18	19	7	5	194	123	20	11	2	6
235	Nutrição	Bac	Diurno	525	45	81	12	32	5	544	39	67	10	40	1	599	42	64	10	37	1
262	Zootecnia	Bac	Diurno	99	93	9	10		3	88	54	11	9		3	73	62	3	11	1	2
CCSA				2.713	1.421	656	476	210	200	2.528	1.407	652	455	267	231	2.525	1.423	564	332	229	174
310	Administração	Bac	Diurno	195	131	16	13	1	3	208	139	19	10	4	1	208	129	17	3	4	1
311	Administração	Bac	Noturno	248	222	82	77	16	17	255	219	80	64	13	32	238	243	54	47	15	14
390	Biblioteconomia e Documentação	Bac	Noturno	37	14	30	13	20	7	74	22	45	23	48	5	56	24	38	10	32	3
320	Ciências Contábeis	Bac	Noturno	229	182	63	61	13	16	220	188	60	46	15	24	221	167	60	41	18	22
330	Ciências Econômicas	Bac	Diurno	25	35	4	2		3	97	64	16	8	2	6	38	39	1	5	1	1
331	Ciências Econômicas	Bac	Noturno	57	61	14	21	5	5	60	44	18	18	1	4	51	51	12	13	1	6
340	Direito	Bac	Diurno	469	269	40	62	12	31	394	211	47	54	23	36	496	277	36	50	23	38
341	Direito	Bac	Noturno	247	237	106	162	22	101	376	309	119	179	40	101	334	283	81	124	26	75
395	Relações Internacionais	Bac	Diurno	104	89	8	8	6	4	118	94	16	6	2	8	132	87	9	1	4	5
370	Secretariado Executivo	Bac	Noturno	202	47	64	17	4	2	127	27	44	13	11	1	198	27	61	8	8	1
351	Serviço Social	Bac	Noturno	752	81	204	34	103	9	517	59	179	30	103	11	489	63	182	26	94	8
380	Turismo	Bac	Diurno	148	53	25	6	8	2	82	31	9	4	5	2	64	33	13	4	3	

Candidatos inscritos no processo seletivo por curso, idade e sexo

(continuação)

Cód.	Unidade/Curso	Mod.	Turno	2010						2011						2012					
				Até 24		25 a 34		Acima de 34		Até 24		25 a 34		Acima de 34		Até 24		25 a 34		Acima de 34	
				Fem	Masc	Fem	Masc	Fem	Masc	Fem	Masc	Fem	Masc	Fem	Masc	Fem	Masc	Fem	Masc	Fem	Masc
CECH				2.672	1.281	578	396	245	173	2.457	1.158	591	382	278	162	2.553	1.177	462	308	236	125
491	Artes Visuais	Lic	Diurno	37	26	15	11	15	7	48	27	11	9	15	9	32	13	12	6	10	
405	Ciência da Religião	Lic	Noturno												18	13	17	14	16	14	
470	Ciências Sociais	Bac	Diurno	72	28	11	13	6	15	42	16	15	5	9	8	65	36	11	3	10	3
471	Ciências Sociais*	Lic	Diurno																		
495	Comunicação Social – Audiovisual	Bac	Diurno	67	56	10	15	4	5	64	42	10	14	2	1	60	46	8	13	3	4
497	Design	Bac	Noturno	126	167	28	56	8	13	81	140	8	34	7	4	116	182	22	33	3	10
400	Filosofia	Lic	Noturno	32	60	8	27	7	19	40	33	14	34	9	20	29	30	6	18	3	12
430	Geografia	Lic	Diurno	100	63	7	7	3	2	69	72	8	5	6	3	44	49	7	4	3	2
431	Geografia	Bac	Diurno	14	24	4	4	3	1	19	29	4	8	1	2	19	25	5	6		3
432	Geografia	Lic	Noturno	159	113	31	28	6	16	81	92	25	40	10	15	54	84	19	28	6	5
420	História	Lic	Diurno	120	85	18	15	10	10	90	73	15	20	7	8	105	76	13	9	12	6
421	História*	Bac	Diurno																		
422	História	Lic	Noturno	163	141	40	59	15	21	131	109	41	52	21	19	134	120	31	49	15	15
492	Jornalismo	Bac	Diurno	120	58	15	18	1	6	120	70	7	12	4	4	123	66	8	8	3	6
445	Letras – Espanhol	Lic	Noturno	95	21	23	11	8	1	86	19	38	11	15	8	108	26	27	12	9	2
455	Letras – Inglês	Lic	Noturno	77	53	18	19	10	13	55	42	18	9	2	11	58	52	13	14	4	5
440	Letras – Língua Portuguesa	Lic	Diurno	134	29	20	8	8		94	13	26	3	8	3	94	19	18	5	8	
442	Letras – Língua Portuguesa	Lic	Noturno	185	33	75	18	20	4	163	42	59	14	24	5	150	29	38	13	16	7
446	Letras – Português e Espanhol	Lic	Diurno	106	13	18	3	16	1	104	21	21	7	16	2	82	13	13	11	5	2
460	Letras – Português e Francês	Lic	Diurno	13	1	1	5	2		43	11	15	7	5	2	27	9	9	2	3	1
461	Letras – Português e Francês	Lic	Noturno	21	10	12	4	3	2	42	12	20	10	9	3	17	5	6	2	7	1
450	Letras – Português e Inglês	Lic	Diurno	70	23	18	5	4	2	75	39	21	9	7	8	71	22	7	4	2	1
490	Música	Lic	Noturno	15	54	4	31	4	16	8	43	7	28	2	12	15	35	5	23		11
410	Pedagogia	Lic	Diurno	167	8	34	1	15	2	117	5	36	1	21	1	147	5	29		21	
414	Pedagogia	Lic	Noturno	239	12	100	6	47	4	266	14	95	12	51	3	253	13	78	5	48	6
480	Psicologia	Bac	Diurno	410	91	58	17	28	12	477	101	61	30	27	10	552	113	54	20	29	8
481	Psicologia*	Lic	Diurno																		
496	Publicidade e Propaganda	Bac	Diurno	130	112	10	15	2	1	142	93	16	8		1	180	96	6	6		1

Candidatos inscritos no processo seletivo por curso, idade e sexo

(continuação)

Cód.	Unidade/Curso	Mod.	Turno	2010						2011						2012					
				Até 24		25 a 34		Acima de 34		Até 24		25 a 34		Acima de 34		Até 24		25 a 34		Acima de 34	
				Fem	Masc	Fem	Masc	Fem	Masc	Fem	Masc	Fem	Masc	Fem	Masc	Fem	Masc	Fem	Masc	Fem	Masc
Campus de Aracaju				2.943	1.043	321	155	87	38	3.012	989	439	167	132	64	2.882	878	321	145	99	41
230	Enfermagem	Bac	Diurno	713	89	143	31	54	11	735	96	187	27	72	15	687	89	126	19	47	8
231	Enfermagem*	Lic	Diurno																		
280	Fisioterapia	Bac	Diurno	415	87	35	5	10	1	449	79	46	6	16	6	510	97	38	6	10	2
290	Fonoaudiologia	Bac	Diurno	224	28	25	4	3	1	251	25	38	5	9	3	209	28	26	8	9	
210	Medicina	Bac	Diurno	1.360	718	106	105	18	22	1.217	650	137	113	31	37	1.187	538	111	105	28	29
220	Odontologia	Bac	Diurno	231	121	12	10	2	3	360	139	31	16	4	3	289	126	20	7	5	2
Campus de Itabaiana				1.157	655	246	122	46	20	953	533	191	102	31	25	921	475	177	98	44	19
510	Administração	Bac	Noturno	119	148	27	26	4	4	107	106	15	19		5	123	94	20	21	5	7
520	Ciências Biológicas	Lic	Diurno	194	39	39	8	6		167	30	26	3	3		148	29	14	5	3	
530	Ciências Contábeis	Bac	Noturno	117	94	19	12	3	3	102	108	27	20	3	6	111	78	24	27	6	4
540	Física/Licenciatura	Lic	Noturno	21	43	2	11		4	43	41	2	7	2	2	30	31	5	9	1	
550	Geografia/Licenciatura	Lic	Diurno	176	118	26	18	1	3	102	60	18	13	2	2	96	56	12	15	5	2
560	Letras – Língua Portuguesa	Lic	Noturno	162	30	37	14	8	4	125	35	34	12	6	6	120	25	34	9	8	3
570	Matemática	Lic	Diurno	53	38	4	6			38	29	2	2	1	1	31	27	5	1		1
580	Pedagogia	Lic	Noturno	203	17	82	11	23	2	191	22	59	11	13	2	193	18	60	4	15	2
590	Química	Lic	Diurno	78	26	6	3	1		61	22	4	5	1		46	24	3	1		
500	Sistema de Informação	Bac	Diurno	34	102	4	13			17	80	4	10		1	23	93		6	1	
Campus de Laranjeiras				295	151	55	21	24	14	332	151	44	27	29	15	286	182	34	12	25	7
660	Arqueologia	Bac	Diurno	39	28	9	5	6	4	38	14	2	8	4	5	18	16	3	3	1	2
620	Arquitetura e Urbanismo	Bac	Diurno	195	104	21	8	6	5	217	96	10	8	9	3	212	129	9	5	5	2
630	Dança	Lic	Noturno	33	3	14	1	5	1	33	13	20	1	5	2	36	11	12	4	5	1
650	Museologia	Bac	Diurno	18	10	10	3	7	3	24	9	9	4	7	4	11	9	8		12	1
640	Teatro	Lic	Noturno	10	6	1	4		1	20	19	3	6	4	1	9	17	2		2	1
Campus de Lagarto										647	110	183	41	60	14	1.902	583	275	119	53	37
720	Enfermagem	Bac	Diurno							203	31	72	10	17	4	370	76	68	14	12	3
730	Farmácia	Bac	Diurno							75	21	14	11	3		137	49	18	8	2	6
740	Fisioterapia	Bac	Diurno							129	22	15	6	9	1	303	49	35	11	6	2
750	Fonoaudiologia	Bac	Diurno							70	9	19	5	2	2	104	22	9	2	2	
760	Medicina	Bac	Diurno													466	269	68	69	11	22
770	Nutrição	Bac	Diurno							124	13	42	7	16	6	239	35	33	4	8	
780	Odontologia	Bac	Diurno													149	61	15	8	2	2
790	Terapia Ocupacional	Bac	Diurno							46	14	21	2	13	1	134	22	29	3	10	2
TOTAL DA UFS				13.792	9.015	2.308	1.867	742	616	14.172	8.941	2.587	1.864	938	685	15.070	9.174	2.216	1.525	810	539

(*) Curso com entrada por continuidade

Fonte: CCV/PROGRAD

Situação posicional: início de cada ano letivo

Candidatos classificados no processo seletivo por curso e opção de língua estrangeira

Cód.	Unidade/Curso	Mod.	Turno	2010					2011					2012				
				Vagas	Classificados			Total	Vagas	Classificados			Total	Vagas	Classificados			Total
					Espanhol	Francês	Inglês			Espanhol	Francês	Inglês			Espanhol	Francês	Inglês	
Campus de São Cristóvão				3.820	1.786	40	1.924	3.750	3.870	1.950	17	1.855	3.822	4.000	2.090	21	1.731	3.842
CCET				1.290	499	13	731	1.243	1.340	574	3	719	1.296	1.410	619	8	658	1.285
146	Astronomia	Bac	Diurno						50	5		9	14	50	10		10	20
170	Ciência da Computação	Bac	Diurno	100	31	1	68	100	100	31		69	100	100	40	1	59	100
181	Ciências Atuariais	Bac	Noturno	50	25	2	23	50	50	32	1	17	50	50	30		20	50
112	Engenharia Ambiental e Sanitária	Bac	Diurno	40	19		21	40	40	24		16	40	40	24		16	40
110	Engenharia Civil	Bac	Diurno	80	29	3	48	80	80	39	1	40	80	100	39	2	59	100
121	Engenharia de Alimentos	Bac	Diurno	50	22		28	50	50	27		23	50	50	31	1	18	50
172	Engenharia de Computação	Bac	Diurno	50	11		39	50	50	14		36	50	50	14		36	50
190	Engenharia de Materiais	Bac	Diurno	50	24	2	24	50	50	24		26	50	50	28		22	50
125	Engenharia de Petróleo	Bac	Diurno	50	20	1	29	50	50	16		34	50	50	25		25	50
113	Engenharia de Produção	Bac	Diurno	50	27	1	22	50	50	19		31	50	50	24		26	50
145	Engenharia Elétrica	Bac	Diurno	50	19		31	50	50	23		27	50	50	22		28	50
143	Engenharia Eletrônica	Bac	Diurno	50	11		39	50	50	13		37	50	50	18		32	50
195	Engenharia Mecânica	Bac	Diurno	50	14		36	50	50	13	1	36	50	50	12		38	50
120	Engenharia Química	Bac	Diurno	50	22	1	27	50	50	24		26	50	50	21		29	50
180	Estatística	Bac	Noturno	50	26		24	50	50	22		24	46	50	22		23	45
141	Física	Bac	Diurno	50	9		23	32	50	17		29	46	50	19		23	42
142	Física	Lic	Noturno	100	43	1	56	100	100	48		52	100	100	44	1	33	78
144	Física Médica	Bac	Diurno	50	29		21	50	50	29		21	50	50	25	1	23	49
150	Matemática	Lic	Diurno	50	20		30	50	50	25		25	50	50	33	1	16	50
151	Matemática	Bac	Diurno	20	7		4	11	20	8		12	20	20	2		4	6
152	Matemática	Lic	Noturno	50	22		28	50	50	27		23	50	50	28	1	21	50
153	Matemática Aplicada e Computacional	Bac	Diurno											50	2		3	5
161	Química	Bac	Diurno	50	12		18	30	50	26		24	50	50	25		25	50
162	Química	Lic	Noturno	60	31		29	60	60	32		28	60	60	36		24	60
130	Química Industrial	Bac	Diurno	40	11		29	40	40	18		22	40	40	20		20	40
171	Sistemas de Informação	Bac	Noturno	50	15	1	34	50	50	18		32	50	50	25		25	50

Candidatos classificados no processo seletivo por curso e opção de língua estrangeira

(continuação)

Cód.	Unidade/Curso	Mod.	Turno	2010					2011					2012				
				Vagas	Classificados			Total	Vagas	Classificados			Total	Vagas	Classificados			Total
					Espanhol	Francês	Inglês			Espanhol	Francês	Inglês			Espanhol	Francês	Inglês	
CCBS				730	402	6	321	729	730	398	1	327	726	740	430	1	309	740
240	Ciências Biológicas	Lic	Diurno	30	9		21	30	30	16		14	30	40	18		22	40
241	Ciências Biológicas	Bac	Diurno	30	14		16	30	30	11		19	30	30	10		20	30
242	Ciências Biológicas	Lic	Noturno	40	22		18	40	40	24		16	40	40	24		16	40
245	Ecologia	Bac	Diurno	50	30		20	50	50	27		23	50	50	32		18	50
251	Educação Física	Lic	Diurno	50	33	1	16	50	50	30		20	50	50	32		18	50
252	Educação Física	Bac	Diurno	50	30		20	50	50	28		22	50	50	29		21	50
265	Engenharia Agrícola	Bac	Diurno	50	28	2	19	49	50	26		24	50	50	28		22	50
260	Engenharia Agrônômica	Bac	Diurno	50	30		20	50	50	27	1	22	50	50	33		17	50
264	Engenharia de Pesca	Bac	Diurno	50	30		20	50	50	30		16	46	50	30	1	19	50
261	Engenharia Florestal	Bac	Diurno	50	29		21	50	50	23		27	50	50	31		19	50
272	Farmácia	Bac	Diurno	80	46	1	33	80	80	48		32	80	80	52		28	80
263	Geologia	Bac	Diurno	50	24		26	50	50	22		28	50	50	26		24	50
266	Medicina Veterinária	Bac	Diurno	50	23		27	50	50	28		22	50	50	26		24	50
235	Nutrição	Bac	Diurno	50	26	2	22	50	50	30		20	50	50	25		25	50
262	Zootecnia	Bac	Diurno	50	28		22	50	50	28		22	50	50	34		16	50
CCSA				700	357	13	330	700	700	382	3	315	700	700	406	4	288	698
310	Administração	Bac	Diurno	60	25		35	60	60	21		39	60	60	27		33	60
311	Administração	Bac	Noturno	60	33		27	60	60	31		29	60	60	33		27	60
390	Biblioteconomia e Documentação	Bac	Noturno	50	31	2	17	50	50	31		19	50	50	38		12	50
320	Ciências Contábeis	Bac	Noturno	100	56	1	43	100	100	53	1	46	100	100	61		39	100
330	Ciências Econômicas	Bac	Diurno	50	19		31	50	50	29		21	50	50	29		19	48
331	Ciências Econômicas	Bac	Noturno	50	26		24	50	50	31		19	50	50	24		26	50
340	Direito	Bac	Diurno	50	19	6	25	50	50	24		26	50	50	21	2	27	50
341	Direito	Bac	Noturno	50	28	2	20	50	50	27	2	21	50	50	33		17	50
395	Relações Internacionais	Bac	Diurno	50	14	2	34	50	50	18		32	50	50	18		32	50
370	Secretariado Executivo	Bac	Noturno	50	31		19	50	50	31		19	50	50	34	1	15	50
351	Serviço Social	Bac	Noturno	80	49		31	80	80	51		29	80	80	58	1	21	80
380	Turismo	Bac	Diurno	50	26		24	50	50	35		15	50	50	30		20	50

Candidatos classificados no processo seletivo por curso e opção de língua estrangeira

(continuação)

Cód.	Unidade/Curso	Mod.	Turno	2010					2011					2012				
				Vagas	Classificados			Total	Vagas	Classificados			Total	Vagas	Classificados			Total
					Espanhol	Francês	Inglês			Espanhol	Francês	Inglês			Espanhol	Francês	Inglês	
CECH				1.100	528	8	542	1.078	1.100	596	10	494	1.100	1.150	635	8	476	1.119
491	Artes Visuais	Lic	Diurno	50	22		28	50	50	28		22	50	50	15		17	32
405	Ciência da Religião	Lic	Noturno											50	35		14	49
470	Ciências Sociais	Bac	Diurno	50	28		22	50	50	31		19	50	50	32		18	50
471	Ciências Sociais*	Lic	Diurno															
495	Comunicação Social – Audiovisual	Bac	Diurno	50	19	1	30	50	50	23		27	50	50	27		23	50
497	Design	Bac	Noturno	50	21		29	50	50	24	1	25	50	50	18		32	50
400	Filosofia	Lic	Noturno	45	16	3	26	45	45	25	2	18	45	45	25		20	45
430	Geografia	Lic	Diurno	40	24		16	40	40	22		18	40	40	29		11	40
431	Geografia	Bac	Diurno	20	9		11	20	20	11		9	20	20	6		14	20
432	Geografia	Lic	Noturno	40	22		18	40	40	28		12	40	40	26		14	40
420	História	Lic	Diurno	50	23		27	50	50	22		28	50	50	26	1	23	50
421	História*	Bac	Diurno															
422	História	Lic	Noturno	50	20		30	50	50	30		20	50	50	31		19	50
492	Jornalismo	Bac	Diurno	50	23		27	50	50	23		27	50	50	25		25	50
445	Letras – Espanhol	Lic	Noturno	50	50		0	50	50	47		3	50	50	48	1	1	50
455	Letras – Inglês	Lic	Noturno	50	4		46	50	50	3		47	50	50	3		47	50
440	Letras – Língua Portuguesa	Lic	Diurno	50	31		19	50	50	31		19	50	50	29		21	50
442	Letras – Língua Portuguesa	Lic	Noturno	50	28		22	50	50	31		19	50	50	35		15	50
446	Letras – Português e Espanhol	Lic	Diurno	50	48		2	50	50	48	2		50	50	46		4	50
460	Letras – Português e Francês	Lic	Diurno	30	5	1	5	11	30	19		11	30	30	14	4	10	28
461	Letras – Português e Francês	Lic	Noturno	30	17	3	7	27	30	19	2	9	30	30	16	2	2	20
450	Letras – Português e Inglês	Lic	Diurno	50	7		43	50	50	3		47	50	50	3		47	50
490	Música	Lic	Noturno	50	18		32	50	50	25	1	24	50	50	36		14	50
410	Pedagogia	Lic	Diurno	50	22		28	50	50	31		19	50	50	32		18	50
414	Pedagogia	Lic	Noturno	50	33		17	50	50	36		14	50	50	33		17	50
480	Psicologia	Bac	Diurno	45	17		28	45	45	17	1	27	45	45	22		23	45
481	Psicologia*	Lic	Diurno															
496	Publicidade e Propaganda	Bac	Diurno	50	21		29	50	50	19	1	30	50	50	23		27	50

Candidatos classificados no processo seletivo por curso e opção de língua estrangeira

(continuação)

Cód.	Unidade/Curso	Mod.	Turno	2010					2011					2012				
				Vagas	Classificados			Total	Vagas	Classificados			Total	Vagas	Classificados			Total
					Espanhol	Francês	Inglês			Espanhol	Francês	Inglês			Espanhol	Francês	Inglês	
Campus de Aracaju				340	193	5	142	340	340	188	7	145	340	340	194	5	141	340
230	Enfermagem	Bac	Diurno	80	56		24	80	80	47	2	31	80	80	50		30	80
231	Enfermagem*	Lic	Diurno															
280	Fisioterapia	Bac	Diurno	50	25		25	50	50	31		19	50	50	29	2	19	50
290	Fonoaudiologia	Bac	Diurno	50	33	1	16	50	50	29		21	50	50	33		17	50
210	Medicina	Bac	Diurno	100	45	4	51	100	100	47	3	50	100	100	54	2	44	100
220	Odontologia	Bac	Diurno	60	34		26	60	60	34	2	24	60	60	28	1	31	60
Campus de Itabaiana				500	274	0	226	500	500	279	0	221	500	500	248	0	225	473
510	Administração	Bac	Noturno	50	33		17	50	50	29		21	50	50	26		24	50
520	Ciências Biológicas	Lic	Diurno	50	28		22	50	50	27		23	50	50	28		22	50
530	Ciências Contábeis	Bac	Noturno	50	29		21	50	50	29		21	50	50	28		22	50
540	Física	Lic	Noturno	50	24		26	50	50	20		30	50	50	20		15	35
550	Geografia	Lic	Diurno	50	25		25	50	50	35		15	50	50	29		21	50
560	Letras – Língua Portuguesa	Lic	Noturno	50	31		19	50	50	25		25	50	50	31		19	50
570	Matemática	Lic	Diurno	50	21		29	50	50	26		24	50	50	13		32	45
580	Pedagogia	Lic	Noturno	50	34		16	50	50	35		15	50	50	31		19	50
590	Química	Lic	Diurno	50	27		23	50	50	29		21	50	50	20		23	43
500	Sistema de Informação	Bac	Diurno	50	22		28	50	50	24		26	50	50	22		28	50
Campus de Laranjeiras				250	108	0	63	171	250	104	4	73	181	250	65	0	62	127
660	Arqueologia	Bac	Diurno	50	34		16	50	50	19		15	34	50	12		9	21
620	Arquitetura e Urbanismo	Bac	Diurno	50	25		25	50	50	22	1	27	50	50	28		22	50
630	Dança	Lic	Noturno	50	21		9	30	50	32	1	14	47	50	12		7	19
650	Museologia	Bac	Diurno	50	21		5	26	50	13	2	11	26	50	7		13	20
640	Teatro	Lic	Noturno	50	7		8	15	50	18		6	24	50	6		11	17
Campus de Lagarto									300	170	0	126	296	400	274	0	126	400
720	Enfermagem	Bac	Diurno						50	23		27	50	50	31		19	50
730	Farmácia	Bac	Diurno						50	28		22	50	50	36		14	50
740	Fisioterapia	Bac	Diurno						50	33		17	50	50	34		16	50
750	Fonoaudiologia	Bac	Diurno						50	26		24	50	50	33		17	50
760	Medicina	Bac	Diurno											50	35		15	50
770	Nutrição	Bac	Diurno						50	29		21	50	50	35		15	50
780	Odontologia	Bac	Diurno											50	36		14	50
790	Terapia Ocupacional	Bac	Diurno						50	31		15	46	50	34		16	50
TOTAL DA UFS				4.910	2.361	45	2.355	4.761	5.260	2.691	28	2.420	5.139	5.490	2.871	26	2.285	5.182

(*) Curso com entrada por continuidade

Fonte: CCV/PROGRAD

Situação posicional: início de cada ano letivo

Candidatos classificados no processo seletivo por curso e sexo

Cód.	Unidade/Curso	Mod.	Turno	2010				2011				2012			
				Vagas	Classificados		Total	Vagas	Classificados		Total	Vagas	Classificados		Total
					Fem	Masc			Fem	Masc			Fem	Masc	
Campus de São Cristóvão				3.820	1.841	1.909	3.750	3.870	1.888	1.934	3.822	4.000	1.969	1.873	3.842
CCET				1.290	416	827	1.243	1.340	461	835	1.296	1.410	479	806	1.285
146	Astronomia	Bac	Diurno					50	2	12	14	50	6	14	20
170	Ciência da Computação	Bac	Diurno	100	13	87	100	100	14	86	100	100	12	88	100
181	Ciências Atuariais	Bac	Noturno	50	28	22	50	50	16	34	50	50	32	18	50
112	Engenharia Ambiental e Sanitária	Bac	Diurno	40	19	21	40	40	25	15	40	40	23	17	40
110	Engenharia Civil	Bac	Diurno	80	22	58	80	80	23	57	80	100	25	75	100
121	Engenharia de Alimentos	Bac	Diurno	50	44	6	50	50	41	9	50	50	35	15	50
172	Engenharia de Computação	Bac	Diurno	50	5	45	50	50	3	47	50	50	9	41	50
190	Engenharia de Materiais	Bac	Diurno	50	18	32	50	50	20	30	50	50	22	28	50
125	Engenharia de Petróleo	Bac	Diurno	50	11	39	50	50	12	38	50	50	15	35	50
113	Engenharia de Produção	Bac	Diurno	50	19	31	50	50	23	27	50	50	20	30	50
145	Engenharia Elétrica	Bac	Diurno	50	9	41	50	50	10	40	50	50	7	43	50
143	Engenharia Eletrônica	Bac	Diurno	50	6	44	50	50	8	42	50	50	12	38	50
195	Engenharia Mecânica	Bac	Diurno	50	4	46	50	50	5	45	50	50	12	38	50
120	Engenharia Química	Bac	Diurno	50	19	31	50	50	18	32	50	50	17	33	50
180	Estatística	Bac	Noturno	50	22	28	50	50	22	24	46	50	17	28	45
141	Física	Bac	Diurno	50	9	23	32	50	14	32	46	50	20	22	42
142	Física	Lic	Noturno	100	21	79	100	100	24	76	100	100	26	52	78
144	Física Médica	Bac	Diurno	50	27	23	50	50	33	17	50	50	25	24	49
150	Matemática	Lic	Diurno	50	19	31	50	50	20	30	50	50	26	24	50
151	Matemática	Bac	Diurno	20	7	4	11	20	9	11	20	20	4	2	6
152	Matemática	Lic	Noturno	50	17	33	50	50	25	25	50	50	21	29	50
153	Matemática Aplicada e Computacional	Bac	Diurno									50		5	5
161	Química	Bac	Diurno	50	23	7	30	50	35	15	50	50	36	14	50
162	Química	Lic	Noturno	60	30	30	60	60	34	26	60	60	33	27	60
130	Química Industrial	Bac	Diurno	40	17	23	40	40	15	25	40	40	19	21	40
171	Sistemas de Informação	Bac	Noturno	50	7	43	50	50	10	40	50	50	5	45	50

Candidatos classificados no processo seletivo por curso e sexo

(continuação)

Cód.	Unidade/Curso	Mod.	Turno	2010				2011				2012			
				Vagas	Classificados		Total	Vagas	Classificados		Total	Vagas	Classificados		Total
					Fem	Masc			Fem	Masc			Fem	Masc	
CCBS				730	385	344	729	730	403	323	726	740	403	337	740
240	Ciências Biológicas	Lic	Diurno	30	19	11	30	30	21	9	30	40	27	13	40
241	Ciências Biológicas	Bac	Diurno	30	21	9	30	30	23	7	30	30	22	8	30
242	Ciências Biológicas	Lic	Noturno	40	26	14	40	40	28	12	40	40	23	17	40
245	Ecologia	Bac	Diurno	50	24	26	50	50	32	18	50	50	34	16	50
251	Educação Física	Lic	Diurno	50	20	30	50	50	22	28	50	50	18	32	50
252	Educação Física	Bac	Diurno	50	20	30	50	50	21	29	50	50	17	33	50
265	Engenharia Agrícola	Bac	Diurno	50	12	37	49	50	25	25	50	50	21	29	50
260	Engenharia Agrônômica	Bac	Diurno	50	21	29	50	50	15	25	40	50	15	35	50
264	Engenharia de Pesca	Bac	Diurno	50	23	27	50	50	17	29	46	50	23	27	50
261	Engenharia Florestal	Bac	Diurno	50	28	22	50	50	25	25	50	50	31	19	50
272	Farmácia	Bac	Diurno	80	53	27	80	80	60	20	80	80	59	21	80
263	Geologia	Bac	Diurno	50	18	32	50	50	11	39	50	50	15	35	50
266	Medicina Veterinária	Bac	Diurno	50	29	21	50	50	28	32	60	50	31	19	50
235	Nutrição	Bac	Diurno	50	44	6	50	50	43	7	50	50	42	8	50
262	Zootecnia	Bac	Diurno	50	27	23	50	50	32	18	50	50	25	25	50
CCSA				700	416	284	700	700	395	305	700	700	414	284	698
310	Administração	Bac	Diurno	60	36	24	60	60	35	25	60	60	40	20	60
311	Administração	Bac	Noturno	60	28	32	60	60	25	35	60	60	24	36	60
390	Biblioteconomia e Documentação	Bac	Noturno	50	36	14	50	50	30	20	50	50	41	9	50
320	Ciências Contábeis	Bac	Noturno	100	47	53	100	100	45	55	100	100	45	55	100
330	Ciências Econômicas	Bac	Diurno	50	22	28	50	50	25	25	50	50	28	20	48
331	Ciências Econômicas	Bac	Noturno	50	23	27	50	50	27	23	50	50	23	27	50
340	Direito	Bac	Diurno	50	24	26	50	50	20	30	50	50	19	31	50
341	Direito	Bac	Noturno	50	18	32	50	50	20	30	50	50	18	32	50
395	Relações Internacionais	Bac	Diurno	50	28	22	50	50	21	29	50	50	29	21	50
370	Secretariado Executivo	Bac	Noturno	50	42	8	50	50	40	10	50	50	43	7	50
351	Serviço Social	Bac	Noturno	80	73	7	80	80	72	8	80	80	68	12	80
380	Turismo	Bac	Diurno	50	39	11	50	50	35	15	50	50	36	14	50

Candidatos classificados no processo seletivo por curso e sexo

(continuação)

Cód.	Unidade/Curso	Mod.	Turno	2010				2011				2012			
				Vagas	Classificados		Total	Vagas	Classificados		Total	Vagas	Classificados		Total
					Fem	Masc			Fem	Masc			Fem	Masc	
	CECH			1.100	624	454	1.078	1.100	629	471	1.100	1.150	673	446	1.119
491	Artes Visuais	Lic	Diurno	50	27	23	50	50	34	16	50	50	27	5	32
405	Ciência da Religião	Lic	Noturno									50	24	25	49
470	Ciências Sociais	Bac	Diurno	50	27	23	50	50	31	19	50	50	30	20	50
471	Ciências Sociais*	Lic	Diurno												
495	Comunicação Social – Audiovisual	Bac	Diurno	50	25	25	50	50	23	27	50	50	23	27	50
497	Design	Bac	Noturno	50	19	31	50	50	17	33	50	50	19	31	50
400	Filosofia	Lic	Noturno	45	9	36	45	45	17	28	45	45	16	29	45
430	Geografia	Lic	Diurno	40	20	20	40	40	18	22	40	40	21	19	40
431	Geografia	Bac	Diurno	20	7	13	20	20	6	14	20	20	11	9	20
432	Geografia	Lic	Noturno	40	16	24	40	40	11	29	40	40	16	24	40
420	História	Lic	Diurno	50	25	25	50	50	23	27	50	50	23	27	50
421	História*	Bac	Diurno												
422	História	Lic	Noturno	50	20	30	50	50	15	35	50	50	21	29	50
492	Jornalismo	Bac	Diurno	50	22	28	50	50	28	22	50	50	29	21	50
445	Letras – Espanhol	Lic	Noturno	50	37	13	50	50	36	14	50	50	35	15	50
455	Letras – Inglês	Lic	Noturno	50	24	26	50	50	22	28	50	50	23	27	50
440	Letras – Língua Portuguesa	Lic	Diurno	50	44	6	50	50	41	9	50	50	39	11	50
442	Letras – Língua Portuguesa	Lic	Noturno	50	39	11	50	50	34	16	50	50	36	14	50
446	Letras – Português e Espanhol	Lic	Diurno	50	39	11	50	50	42	8	50	50	34	16	50
460	Letras – Português e Francês	Lic	Diurno	30	8	3	11	30	26	4	30	30	19	9	28
461	Letras – Português e Francês	Lic	Noturno	30	21	6	27	30	20	10	30	30	14	6	20
450	Letras – Português e Inglês	Lic	Diurno	50	34	16	50	50	25	25	50	50	38	12	50
490	Música	Lic	Noturno	50	10	40	50	50	9	41	50	50	13	37	50
410	Pedagogia	Lic	Diurno	50	47	3	50	50	48	2	50	50	49	1	50
414	Pedagogia	Lic	Noturno	50	48	2	50	50	45	5	50	50	49	1	50
480	Psicologia	Bac	Diurno	45	37	8	45	45	30	15	45	45	34	11	45
481	Psicologia*	Lic	Diurno												
496	Publicidade e Propaganda	Bac	Diurno	50	19	31	50	50	28	22	50	50	30	20	50

Candidatos classificados no processo seletivo por curso e sexo

(continuação)

Cód.	Unidade/Curso	Mod.	Turno	2010				2011				2012			
				Vagas	Classificados		Total	Vagas	Classificados		Total	Vagas	Classificados		Total
					Fem	Masc			Fem	Masc			Fem	Masc	
Campus de Aracaju				340	217	123	340	340	221	119	340	340	223	117	340
230	Enfermagem	Bac	Diurno	80	62	18	80	80	61	19	80	80	58	22	80
231	Enfermagem*	Lic	Diurno												
280	Fisioterapia	Bac	Diurno	50	41	9	50	50	35	15	50	50	40	10	50
290	Fonoaudiologia	Bac	Diurno	50	44	6	50	50	43	7	50	50	42	8	50
210	Medicina	Bac	Diurno	100	38	62	100	100	41	59	100	100	49	51	100
220	Odontologia	Bac	Diurno	60	32	28	60	60	41	19	60	60	34	26	60
Campus de Itabaiana				500	288	212	500	500	292	208	500	500	281	192	473
510	Administração	Bac	Noturno	50	22	28	50	50	32	18	50	50	23	27	50
520	Ciências Biológicas	Lic	Diurno	50	37	13	50	50	40	10	50	50	39	11	50
530	Ciências Contábeis	Bac	Noturno	50	32	18	50	50	22	28	50	50	26	24	50
540	Física	Lic	Noturno	50	13	37	50	50	24	26	50	50	14	21	35
550	Geografia	Lic	Diurno	50	29	21	50	50	27	23	50	50	27	23	50
560	Letras – Língua Portuguesa	Lic	Noturno	50	39	11	50	50	31	19	50	50	36	14	50
570	Matemática	Lic	Diurno	50	30	20	50	50	26	24	50	50	29	16	45
580	Pedagogia	Lic	Noturno	50	46	4	50	50	47	3	50	50	47	3	50
590	Química	Lic	Diurno	50	30	20	50	50	35	15	50	50	27	16	43
500	Sistema de Informação	Bac	Diurno	50	10	40	50	50	8	42	50	50	13	37	50
Campus de Laranjeiras				250	109	62	171	250	126	55	181	250	73	54	127
660	Arqueologia	Bac	Diurno	50	30	20	50	50	21	13	34	50	6	15	21
620	Arquitetura e Urbanismo	Bac	Diurno	50	27	23	50	50	33	17	50	50	28	22	50
630	Dança	Lic	Noturno	50	27	3	30	50	37	10	47	50	15	4	19
650	Museologia	Bac	Diurno	50	15	11	26	50	21	5	26	50	16	4	20
640	Teatro	Lic	Noturno	50	10	5	15	50	14	10	24	50	8	9	17
Campus de Lagarto								300	232	64	296	400	286	114	400
720	Enfermagem	Bac	Diurno					50	34	16	50	50	38	12	50
730	Farmácia	Bac	Diurno					50	39	11	50	50	33	17	50
740	Fisioterapia	Bac	Diurno					50	42	8	50	50	42	8	50
750	Fonoaudiologia	Bac	Diurno					50	41	9	50	50	41	9	50
760	Medicina	Bac	Diurno									50	18	32	50
770	Nutrição	Bac	Diurno					50	41	9	50	50	40	10	50
780	Odontologia	Bac	Diurno									50	33	17	50
790	Terapia Ocupacional	Bac	Diurno					50	35	11	46	50	41	9	50
TOTAL DA UFS				4.910	2.455	2.306	4.761	5.260	2.759	2.380	5.139	5.490	2.832	2.350	5.182

(*) Curso com entrada por continuidade

Fonte: CCV/PROGRAD

Situação posicional: início de cada ano letivo

Candidatos classificados no processo seletivo por curso, idade e sexo

Cód.	Unidade/Curso	Mod.	Turno	2010						2011						2012					
				Até 24		25 a 34		Acima de 34		Até 24		25 a 34		Acima de 34		Até 24		25 a 34		Acima de 34	
				Fem	Masc	Fem	Masc	Fem	Masc	Fem	Masc	Fem	Masc	Fem	Masc	Fem	Masc	Fem	Masc	Fem	Masc
Campus de São Cristóvão				1.524	1.476	233	314	84	119	1.576	1.525	235	312	77	97	1.668	1.525	208	259	93	89
CCET				374	677	33	113	9	37	418	692	36	109	7	34	439	702	32	79	8	25
146	Astronomia	Bac	Diurno							2	9		2	1	6	12		2			
170	Ciência da Computação	Bac	Diurno	12	82	1	5			12	78	2	6	2	11	81	1	6		1	
181	Ciências Atuariais	Bac	Noturno	23	12	5	9		1	13	24	3	8	2	28	12	3	2	1	4	
112	Engenharia Ambiental e Sanitária	Bac	Diurno	18	17	1	1		3	21	13	4	2		22	16	1	1			
110	Engenharia Civil	Bac	Diurno	18	53	4	5			22	48	1	7	2	25	66		6		3	
121	Engenharia de Alimentos	Bac	Diurno	43	4		1	1	1	40	8	1		1	34	15	1				
172	Engenharia de Computação	Bac	Diurno	5	42		2		1	3	43		4		9	37		3		1	
190	Engenharia de Materiais	Bac	Diurno	14	29	4	2		1	19	26		3	1	1	21	26	1	2		
125	Engenharia de Petróleo	Bac	Diurno	11	26		6		7	11	31	1	6	1	15	29		5		1	
113	Engenharia de Produção	Bac	Diurno	17	24		7	2		22	23	1	4		20	30					
145	Engenharia Elétrica	Bac	Diurno	9	36		5			10	37		2	1	5	38	2	4		1	
143	Engenharia Eletrônica	Bac	Diurno	6	39		5			7	36	1	5	1	12	31		5		2	
195	Engenharia Mecânica	Bac	Diurno	4	36		7		3	4	41	1	3	1	11	36	1	2			
120	Engenharia Química	Bac	Diurno	17	30	2	1			18	30		1	1	17	31		2			
180	Estatística	Bac	Noturno	17	19	4	7	1	2	20	15	1	5	1	4	14	23	2	4	1	1
141	Física	Bac	Diurno	9	22				1	13	28	1	4		19	19		2	1	1	
142	Física	Lic	Noturno	20	55	1	21		3	20	47	4	22	7	23	46	2	5	1	1	
144	Física Médica	Bac	Diurno	26	19	1	2		2	31	12	1	3	1	2	25	24				
150	Matemática	Lic	Diurno	17	24	2	3		4	19	26	1	4		22	20	4	4			
151	Matemática	Bac	Diurno	3		2	3	2	1	9	8		1	2	2	2	2				
152	Matemática	Lic	Noturno	14	24	3	7		2	18	19	4	3	3	3	17	20	2	6	2	3
153	Matemática Aplicada e Computacional	Bac	Diurno												4			1			
161	Química	Bac	Diurno	20	7			3		33	13	2	2		32	12	3	2	1		
162	Química	Lic	Noturno	28	22	2	6		2	29	21	5	4	1	27	21	5	3	1	3	
130	Química Industrial	Bac	Diurno	17	21		2			15	25				19	20		1			
171	Sistemas de Informação	Bac	Noturno	6	34	1	6		3	7	31	2	8	1	1	3	31	2	11		3

Candidatos classificados no processo seletivo por curso, idade e sexo

(continuação)

Cód.	Unidade/Curso	Mod.	Turno	2010						2011						2012					
				Até 24		25 a 34		Acima de 34		Até 24		25 a 34		Acima de 34		Até 24		25 a 34		Acima de 34	
				Fem	Masc	Fem	Masc	Fem	Masc	Fem	Masc	Fem	Masc	Fem	Masc	Fem	Masc	Fem	Masc	Fem	Masc
CCBS				355	292	24	35	6	17	362	280	34	37	7	6	372	292	23	30	8	15
240	Ciências Biológicas	Lic	Diurno	19	11					20	8	1	1		26	13				1	
241	Ciências Biológicas	Bac	Diurno	20	9	1				22	6	1	1		22	8					
242	Ciências Biológicas	Lic	Noturno	22	12	4	1		1	28	11		1		19	14	3	2	1	1	
245	Ecologia	Bac	Diurno	21	25	1	1	2		27	18	4		1	31	15	3	1			
251	Educação Física	Lic	Diurno	19	26	1	2		2	20	24	2	3		15	30	2	2	1		
252	Educação Física	Bac	Diurno	18	26	1	2	1	2	20	25		4	1	15	29	1	4	1		
265	Engenharia Agrícola	Bac	Diurno	9	28	3	4		5	20	22	4	3	1	20	26	1			3	
260	Engenharia Agrônoma	Bac	Diurno	17	26	3	3	1		12	31	1	1	2	15	31		3		1	
264	Engenharia de Pesca	Bac	Diurno	20	21	3	5		1	11	21	6	8		21	20	1	3	1	4	
261	Engenharia Florestal	Bac	Diurno	26	15	1	6	1	1	25	23		2		26	17	5	2			
272	Farmácia	Bac	Diurno	51	24	2	3			54	17	6	3		54	18	3	1	2	2	
263	Geologia	Bac	Diurno	18	28		3		1	10	33	1	5		15	28		5		2	
266	Medicina Veterinária	Bac	Diurno	26	16	2	3	1	2	24	19	3	2	1	30	17	1	2			
235	Nutrição	Bac	Diurno	43	4	1	1		1	41	5	1	2	1	39	7	2		1	1	
262	Zootecnia	Bac	Diurno	26	21	1	1		1	28	17	4	1		24	19	1	5		1	
CCSA				318	197	77	66	21	21	309	222	65	69	21	14	326	211	60	62	28	11
310	Administração	Bac	Diurno	35	18	1	6			35	24		1		35	19	4	1	1		
311	Administração	Bac	Noturno	18	24	8	6	2	2	19	28	3	3	3	4	18	27	6	8		1
390	Biblioteconomia e Documentação	Bac	Noturno	12	8	15	4	9	2	7	5	17	15	6	19	4	12	4	10	1	
320	Ciências Contábeis	Bac	Noturno	38	34	8	16	1	3	36	41	7	9	2	5	34	43	9	9	2	3
330	Ciências Econômicas	Bac	Diurno	18	26	4	1		1	23	23	2	1		27	19		1	1		
331	Ciências Econômicas	Bac	Noturno	17	19	5	7	1	1	21	14	6	7		20	23	2	3	1	1	
340	Direito	Bac	Diurno	18	16	4	7	2	3	17	20	2	10	1	17	24	2	7			
341	Direito	Bac	Noturno	14	13	4	14		5	18	18	2	11		17	11	1	19		2	
395	Relações Internacionais	Bac	Diurno	25	18	2	3	1	1	19	27	2	1		24	20	2		3	1	
370	Secretariado Executivo	Bac	Noturno	36	6	6	1		1	30	5	10	5		36	4	7	3			
351	Serviço Social	Bac	Noturno	56	6	13	1	4		51	3	13	5	8	47	6	12	4	9	2	
380	Turismo	Bac	Diurno	31	9	7		1	2	33	14	1	1	1	32	11	3	3	1		

Candidatos classificados no processo seletivo por curso, idade e sexo

(continuação)

Cód.	Unidade/Curso	Mod.	Turno	2010						2011						2012					
				Até 24		25 a 34		Acima de 34		Até 24		25 a 34		Acima de 34		Até 24		25 a 34		Acima de 34	
				Fem	Masc	Fem	Masc	Fem	Masc	Fem	Masc	Fem	Masc	Fem	Masc	Fem	Masc	Fem	Masc	Fem	Masc
CECH				477	310	99	100	48	44	487	331	100	97	42	43	531	320	93	88	49	38
491	Artes Visuais	Lic	Diurno	17	15	5	7	5	1	25	10	4	1	5	5	16	3	8	2	3	
405	Ciência da Religião	Lic	Noturno												8	8	8	7	8	10	
470	Ciências Sociais	Bac	Diurno	22	13	1	4	4	6	22	13	7	1	2	5	20	18	6	1	4	1
471	Ciências Sociais*	Lic	Diurno																		
495	Comunicação Social – Audiovisual	Bac	Diurno	21	19	3	3	1	3	21	20	2	6		1	20	17	3	7		3
497	Design	Bac	Noturno	14	14	3	15	2	2	14	25	2	8	1		17	26	2	3		2
400	Filosofia	Lic	Noturno	6	21	1	9	2	6	12	10	3	12	2	6	13	16	2	10	1	3
430	Geografia	Lic	Diurno	20	18		2			17	21		1	1		20	16		3	1	
431	Geografia	Bac	Diurno	4	9	1	4	2		3	9	3	4		1	8	9	3			
432	Geografia	Lic	Noturno	12	15	4	8		1	8	16	2	12	1	1	12	16	4	7		1
420	História	Lic	Diurno	21	18	3	4	1	3	20	23	2	4	1		20	23	2	3	1	1
421	História*	Bac	Diurno																		
422	História	Lic	Noturno	16	26	2	3	2	1	11	24	3	7	1	4	14	22	5	5	2	2
492	Jornalismo	Bac	Diurno	21	21	1	5		2	27	19	1	3			28	18	1	3		
445	Letras – Espanhol	Lic	Noturno	27	10	10	2		1	26	7	8	5	2	2	32	11	2	3	1	1
455	Letras – Inglês	Lic	Noturno	18	14	6	8		4	15	20	6	3	1	5	16	15	5	9	2	3
440	Letras – Língua Portuguesa	Lic	Diurno	41	3	2	3	1		28	6	11	2	2	1	35	9	4	2		
442	Letras – Língua Portuguesa	Lic	Noturno	29	7	7	3	3	1	23	13	7	3	4		29	9	4	2	3	3
446	Letras – Português e Espanhol	Lic	Diurno	30	8	4	2	5	1	32	7	7	1	3		29	9	3	5	2	2
460	Letras – Português e Francês	Lic	Diurno	7			3	1		20	1	5	3	1		12	7	5	2	2	
461	Letras – Português e Francês	Lic	Noturno	12	5	6	1	3		16	5	2	3	2	2	9	3	1	2	4	1
450	Letras – Português e Inglês	Lic	Diurno	24	11	9	3	1	2	22	19	3	2		4	34	9	3	2	1	1
490	Música	Lic	Noturno	5	24	1	6	4	10	6	25	2	11	1	5	9	25	4	9		3
410	Pedagogia	Lic	Diurno	38	3	6		3		37	2	5		6		36	1	8		5	
414	Pedagogia	Lic	Noturno	28	2	13		7		27	3	12	2	6		32		9		8	1
480	Psicologia	Bac	Diurno	26	6	11	2			29	12	1	3			32	11	1		1	
481	Psicologia*	Lic	Diurno																		
496	Publicidade e Propaganda	Bac	Diurno	18	28		3	1		26	21	2		1		30	19		1		

Candidatos classificados no processo seletivo por curso, idade e sexo

(continuação)

Cód.	Unidade/Curso	Mod.	Turno	2010						2011						2012					
				Até 24		25 a 34		Acima de 34		Até 24		25 a 34		Acima de 34		Até 24		25 a 34		Acima de 34	
				Fem	Masc	Fem	Masc	Fem	Masc	Fem	Masc	Fem	Masc	Fem	Masc	Fem	Masc	Fem	Masc	Fem	Masc
Campus de Aracaju				197	102	18	13	2	8	191	96	23	18	7	5	197	101	20	14	6	2
230	Enfermagem	Bac	Diurno	53	12	7	4	2	2	50	13	8	5	3	1	51	20	6	1	1	1
231	Enfermagem*	Lic	Diurno																		
280	Fisioterapia	Bac	Diurno	40	8	1			1	33	13	2	1		1	35	10	4			1
290	Fonoaudiologia	Bac	Diurno	41	4	3	1		1	38	5	2	1	3	1	35	5	5	3		2
210	Medicina	Bac	Diurno	31	53	7	6		3	33	49	7	8	1	2	45	43	3	8		1
220	Odontologia	Bac	Diurno	32	25		2		1	37	16	4	3			31	23	2	2	1	1
Campus de Itabaiana				254	178	29	31	5	3	254	185	32	15	6	8	235	166	40	21	6	5
510	Administração	Bac	Noturno	17	21	4	7	1		29	16	3	2			17	18	4	6	2	3
520	Ciências Biológicas	Lic	Diurno	35	11	2	2			35	9	5	1			37	10	2	1		
530	Ciências Contábeis	Bac	Noturno	27	15	3	3	2		19	27	3	1			24	20	2	4		
540	Física	Lic	Noturno	12	30	1	5		2	24	21		3		2	12	18	2	3		
550	Geografia	Lic	Diurno	28	20	1			1	25	22	1	1	1		24	21	3	2		
560	Letras – Língua Portuguesa	Lic	Noturno	31	7	7	4	1		24	14	6	2	1	3	26	10	9	4		1
570	Matemática	Lic	Diurno	28	16	2	4			25	23			1	1	25	15	4			1
580	Pedagogia	Lic	Noturno	36	4	9		1		33	1	11	1	3	1	32	2	12		3	1
590	Química	Lic	Diurno	30	19		1			34	14	1	1			25	16	2			
500	Sistema de Informação	Bac	Diurno	10	35		5			6	38	2	3		1	13	36		1		
Campus de Laranjeiras				82	44	19	10	8	8	99	41	17	8	10	6	52	47	10	6	11	1
660	Arqueologia	Bac	Diurno	24	13	3	4	3	3	18	8	1	3	2	2	5	11		3	1	1
620	Arquitetura e Urbanismo	Bac	Diurno	25	19	2	2		2	31	13	1	3	1	1	25	21	2	1		1
630	Dança	Lic	Noturno	16	1	9	1	2	1	23	9	10		4	1	10	2	5	2		
650	Museologia	Bac	Diurno	8	8	4	1	3	2	14	3	4	1	3	1	7	4	1			8
640	Teatro	Lic	Noturno	9	3	1	2			13	8	1	1		1	5	9	2			1
Campus de Lagarto										192	48	30	11	10	5	252	91	26	17	8	6
720	Enfermagem	Bac	Diurno							32	13	2	3			34	11	3	1		1
730	Farmácia	Bac	Diurno							35	9	3	2	1		28	14	4	2	1	1
740	Fisioterapia	Bac	Diurno							39	6	1	1	2	1	39	5	2	3		1
750	Fonoaudiologia	Bac	Diurno							35	6	6	1		2	39	7	2			2
760	Medicina	Bac	Diurno													14	26	3	3	1	3
770	Nutrição	Bac	Diurno							30	6	8	2	3	1	35	8	5	2		
780	Odontologia	Bac	Diurno													28	14	5	3		
790	Terapia Ocupacional	Bac	Diurno							21	8	10	2	4	1	35	6	2	1	4	2
TOTAL DA UFS				2.057	1.800	299	368	99	138	2.312	1.895	337	364	110	121	2.404	1.930	304	317	124	103

(*) Curso com entrada por continuidade

Fonte: CCV/PROGRAD

Situação posicional: início de cada ano letivo

Isentos da taxa de inscrição com aprovação no vestibular

Cód.	Unidade/Curso	Mod.	Turno	2010		2011		2012	
				Nº Isento	Aprovação	Nº Isento	Aprovação	Nº Isento	Aprovação
Campus de São Cristóvão				685	99	462	72	749	133
CCET				118	27	78	16	117	28
146	Astronomia	Bac	Diurno			1	1	1	1
170	Ciência da Computação	Bac	Diurno	10	1	2		2	1
181	Ciências Atuariais	Bac	Noturno	4	3	2	1	8	4
112	Engenharia Ambiental e Sanitária	Bac	Diurno	8	1	2		3	
110	Engenharia Civil	Bac	Diurno	12	2	8	2	17	
121	Engenharia de Alimentos	Bac	Diurno	9	1	3		8	
172	Engenharia de Computação	Bac	Diurno	2		5	1	4	1
190	Engenharia de Materiais	Bac	Diurno	2	2	1		7	2
125	Engenharia de Petróleo	Bac	Diurno	12	1	4		4	1
113	Engenharia de Produção	Bac	Diurno	4	1	2		5	1
145	Engenharia Elétrica	Bac	Diurno	6	1	3		2	1
143	Engenharia Eletrônica	Bac	Diurno	2	1	3	1	4	1
195	Engenharia Mecânica	Bac	Diurno	3		4	1	5	1
120	Engenharia Química	Bac	Diurno	1		4	2	6	1
180	Estatística	Bac	Noturno	2		1		1	
141	Física	Bac	Diurno	1				1	1
142	Física	Lic	Noturno	8	3	4	2	2	1
144	Física Médica	Bac	Diurno	1	1	1		1	1
150	Matemática	Lic	Diurno	7	3	2	2	3	3
151	Matemática	Bac	Diurno			1		1	
152	Matemática	Lic	Noturno	7	1	5	1	14	1
153	Matemática Aplicada e Computacional	Bac	Diurno						
161	Química	Bac	Diurno	1	1	2		2	2
162	Química	Lic	Noturno	8	3			4	3
130	Química Industrial	Bac	Diurno	2		4	1	2	1
171	Sistemas de Informação	Bac	Noturno	6	1	14	1	10	

ISENTOS DA TAXA DE INSCRIÇÃO COM APROVAÇÃO NO VESTIBULAR

(continuação)

Cód.	Unidade/Curso	Mod.	Turno	2010		2011		2012	
				Nº Isento	Aprovação	Nº Isento	Aprovação	Nº Isento	Aprovação
CCBS				126	14	94	11	144	22
240	Ciências Biológicas	Lic	Diurno	7		8	2	3	1
241	Ciências Biológicas	Bac	Diurno	6		3		9	2
242	Ciências Biológicas	Lic	Noturno	13	1	15	1	18	2
245	Ecologia	Bac	Diurno	4	2	4	1	6	1
251	Educação Física	Lic	Diurno	24		12	2	27	3
252	Educação Física	Bac	Diurno	13	2	9	2	10	1
265	Engenharia Agrícola	Bac	Diurno	1	1	2	1	3	1
260	Engenharia Agrônômica	Bac	Diurno	6	1	2	1	8	4
264	Engenharia de Pesca	Bac	Diurno	3		1		5	2
261	Engenharia Florestal	Bac	Diurno	2	1	2		4	2
272	Farmácia	Bac	Diurno	10	3	10	1	9	
263	Geologia	Bac	Diurno	2	1	2		3	1
266	Medicina Veterinária	Bac	Diurno	9	1	4		8	1
235	Nutrição	Bac	Diurno	22		19		27	1
262	Zootecnia	Bac	Diurno	4	1	1		4	
CCSA				192	23	137	14	239	30
310	Administração	Bac	Diurno	14	1	11		15	2
311	Administração	Bac	Noturno	20		14		28	1
390	Biblioteconomia e Documentação	Bac	Noturno	8	6	15	1	14	2
320	Ciências Contábeis	Bac	Noturno	18	5	16	4	27	8
330	Ciências Econômicas	Bac	Diurno			6	1	2	1
331	Ciências Econômicas	Bac	Noturno	10	1	3		9	2
340	Direito	Bac	Diurno	15		5		18	1
341	Direito	Bac	Noturno	16		19	1	20	
395	Relações Internacionais	Bac	Diurno	2	1	3		4	2
370	Secretariado Executivo	Bac	Noturno	18	3	12		27	3
350	Serviço Social**	Bac	Diurno						
351	Serviço Social	Bac	Noturno	60	3	29	4	70	5
380	Turismo	Bac	Diurno	11	3	4	3	5	3

Isentos da taxa de inscrição com aprovação no vestibular

(continuação)

Cód.	Unidade/Curso	Mod.	Turno	2010		2011		2012	
				Nº Isento	Aprovação	Nº Isento	Aprovação	Nº Isento	Aprovação
CECH				249	35	153	31	249	53
491	Artes Visuais	Lic	Diurno	4	1	5	1	4	3
405	Ciência da Religião	Lic	Noturno					6	4
470	Ciências Sociais	Bac	Diurno	5	3	6	3	10	3
471	Ciências Sociais*	Lic	Diurno						
495	Comunicação Social – Audiovisual	Bac	Diurno	4	1	5	2	6	2
497	Design	Bac	Noturno	6		6	1	10	
400	Filosofia	Lic	Noturno	4	1	1	1	4	2
430	Geografia	Lic	Diurno	9		6		5	2
431	Geografia	Bac	Diurno					2	2
432	Geografia	Lic	Noturno	13	2	10		10	2
420	História	Lic	Diurno	9		6	2	10	1
421	História*	Bac	Diurno						
422	História	Lic	Noturno	21		8	2	21	4
492	Jornalismo	Bac	Diurno	4		5		8	
445	Letras – Espanhol	Lic	Noturno	9	3	6	1	17	2
455	Letras – Inglês	Lic	Noturno	9		5	2	5	2
440	Letras – Língua Portuguesa	Lic	Diurno	12	2	6		11	4
442	Letras – Língua Portuguesa	Lic	Noturno	29	4	15	3	19	1
446	Letras – Português e Espanhol	Lic	Diurno	8	1	12	4	4	2
460	Letras – Português e Francês	Lic	Diurno	1		4	3	1	
461	Letras – Português e Francês	Lic	Noturno	5	3	2	1	4	2
450	Letras – Português e Inglês	Lic	Diurno	4	2	1		3	2
490	Música	Lic	Noturno	1				4	2
410	Pedagogia	Lic	Diurno	21	4	14	3	12	3
414	Pedagogia	Lic	Noturno	39	5	12	1	41	6
480	Psicologia	Bac	Diurno	27	1	14	1	27	2
481	Psicologia*	Lic	Diurno						
496	Publicidade e Propaganda	Bac	Diurno	5	2	4		5	

Isentos da taxa de inscrição com aprovação no vestibular

(continuação)

Cód.	Unidade/Curso	Mod.	Turno	2010		2011		2012	
				Nº Isento	Aprovação	Nº Isento	Aprovação	Nº Isento	Aprovação
Campus de Aracaju				58	6	62	3	91	8
230	Enfermagem	Bac	Diurno	18	1	26		36	2
231	Enfermagem*	Lic	Diurno						
280	Fisioterapia	Bac	Diurno	14	2	15	3	31	3
290	Fonoaudiologia	Bac	Diurno	7	3	6		9	1
210	Medicina	Bac	Diurno	16		10		11	1
220	Odontologia	Bac	Diurno	3		5		4	1
Campus de Itabaiana				52	9	14	4	69	22
510	Administração	Bac	Noturno	5	1			10	4
520	Ciências Biológicas	Lic	Diurno	12	2	1	1	10	4
530	Ciências Contábeis	Bac	Noturno	5		5		8	
540	Física	Lic	Noturno	2		2	1	6	5
550	Geografia	Lic	Diurno	4				5	
560	Letras – Língua Portuguesa	Lic	Noturno	8	1	1		5	
570	Matemática	Lic	Diurno	2	1			2	2
580	Pedagogia	Lic	Noturno	13	3	5	2	19	5
590	Química	Lic	Diurno	1	1			3	2
500	Sistema de Informação	Bac	Diurno					1	
Campus de Laranjeiras				16	8	13	7	14	2
660	Arqueologia	Bac	Diurno	3	2	1		4	
620	Arquitetura e Urbanismo	Bac	Diurno	7	2	7	3	5	
630	Dança	Lic	Noturno	2	1	2	1	1	
650	Museologia	Bac	Diurno	3	2	3	3	4	2
640	Teatro	Lic	Noturno	1	1				
Campus de Lagarto						19	4	65	7
720	Enfermagem	Bac	Diurno			5	2	15	
730	Farmácia	Bac	Diurno			3	1	3	1
740	Fisioterapia	Bac	Diurno			3	1	16	1
750	Fonoaudiologia	Bac	Diurno			3		3	3
760	Medicina	Bac	Diurno					9	
770	Nutrição	Bac	Diurno			4		10	1
780	Odontologia	Bac	Diurno					4	
790	Terapia Ocupacional	Bac	Diurno			1		5	1
TOTAL				811	122	570	90	988	172

(*) Curso com entrada por continuidade

Fonte: CCV/PROGRAD

Situação posicional: início de cada ano letivo

Desempenho dos candidatos no processo seletivo por curso

Cód.	Unidade/Curso	Mod.	Turno	2010						2011						2012					
				Inscritos			Aprovados			Inscritos			Aprovados			Inscritos			Aprovados		
				Publ	Priv	Total	Publ	Priv	Total	Publ	Priv	Total	Publ	Priv	Total	Publ	Priv	Total	Publ	Priv	Total
Campus de São Cristóvão				13.692	7.255	20.947	2.272	1.478	3.750	14.071	6.825	20.896	2.345	1.477	3.822	13.634	6.085	19.719	2.427	1.415	3.842
CCET				3.053	2.434	5.487	721	522	1.243	3.313	2.238	5.551	762	534	1.296	3.180	2.142	5.322	764	521	1.285
146	Astronomia	Bac	Diurno							11	9	20	8	6	14	25	12	37	12	8	20
170	Ciência da Computação	Bac	Diurno	256	167	423	55	45	100	189	146	335	57	43	100	203	121	324	59	41	100
181	Ciências Atuariais	Bac	Noturno	135	64	199	34	16	50	72	25	97	38	12	50	88	26	114	41	9	50
112	Engenharia Ambiental e Santinária	Bac	Diurno	127	144	271	21	19	40	79	69	148	17	23	40	114	118	232	21	19	40
110	Engenharia Civil	Bac	Diurno	230	304	534	41	39	80	410	298	708	40	40	80	543	354	897	52	48	100
121	Engenharia de Alimentos	Bac	Diurno	136	85	221	26	24	50	109	64	173	29	21	50	125	54	179	30	20	50
172	Engenharia de Computação	Bac	Diurno	126	122	248	24	26	50	123	83	206	27	23	50	110	86	196	26	24	50
190	Engenharia de Materiais	Bac	Diurno	52	97	149	28	22	50	57	77	134	24	26	50	118	82	200	27	23	50
125	Engenharia de Petróleo	Bac	Diurno	415	371	786	26	24	50	219	227	446	24	26	50	240	195	435	24	26	50
113	Engenharia de Produção	Bac	Diurno	93	147	240	24	26	50	182	117	299	26	24	50	157	149	306	24	26	50
145	Engenharia Elétrica	Bac	Diurno	126	101	227	26	24	50	136	102	238	26	24	50	127	104	231	28	22	50
143	Engenharia Eletrônica	Bac	Diurno	73	73	146	24	26	50	94	76	170	28	22	50	82	96	178	26	24	50
195	Engenharia Mecânica	Bac	Diurno	143	197	340	25	25	50	194	175	369	24	26	50	199	168	367	25	25	50
120	Engenharia Química	Bac	Diurno	97	168	265	25	25	50	114	147	261	25	25	50	123	164	287	27	23	50
180	Estatística	Bac	Noturno	57	22	79	34	16	50	54	26	80	29	17	46	61	30	91	30	15	45
141	Física	Bac	Diurno	22	21	43	14	18	32	39	37	76	18	28	46	33	27	60	22	20	42
142	Física	Lic	Noturno	176	39	215	74	26	100	184	44	228	75	25	100	114	34	148	61	17	78
144	Física Médica	Bac	Diurno	36	28	64	25	25	50	130	134	264	26	24	50	49	32	81	27	22	49
150	Matemática	Lic	Diurno	73	29	102	35	15	50	96	28	124	37	13	50	81	24	105	36	14	50
151	Matemática	Bac	Diurno	9	3	12	8	3	11	27	22	49	13	7	20	14	2	16	5	1	6
152	Matemática	Lic	Noturno	203	28	231	41	9	50	218	22	240	44	6	50	145	22	167	44	6	50
153	Matemática Aplicada e Computacional	Bac	Diurno												7	7	14	1	4	5	
161	Química	Bac	Diurno	26	16	42	18	12	30	74	92	166	30	20	50	39	43	82	18	32	50
162	Química	Lic	Noturno	150	39	189	40	20	60	151	30	181	44	16	60	100	29	129	44	16	60
130	Química Industrial	Bac	Diurno	68	44	112	22	18	40	68	70	138	19	21	40	55	71	126	22	18	40
171	Sistemas de Informação	Bac	Noturno	224	125	349	31	19	50	283	118	401	34	16	50	228	92	320	32	18	50

Desempenho dos candidatos no processo seletivo por curso

(continuação)

Cód.	Unidade/Curso	Mod.	Turno	2010						2011						2012					
				Inscritos			Aprovados			Inscritos			Aprovados			Inscritos			Aprovados		
				Publ	Priv	Total	Publ	Priv	Total	Publ	Priv	Total	Publ	Priv	Total	Publ	Priv	Total	Publ	Priv	Total
CCBS				2.857	1.582	4.439	407	322	729	3.074	1.703	4.777	402	324	726	3.012	1.277	4.289	427	313	740
240	Ciências Biológicas	Lic	Diurno	120	51	171	16	14	30	111	84	195	16	14	30	110	40	150	22	18	40
241	Ciências Biológicas	Bac	Diurno	142	94	236	14	16	30	150	123	273	14	16	30	143	74	217	14	16	30
242	Ciências Biológicas	Lic	Noturno	316	62	378	25	15	40	357	85	442	24	16	40	263	57	320	24	16	40
245	Ecologia	Bac	Diurno	81	65	146	30	20	50	112	67	179	29	21	50	77	38	115	30	20	50
252	Educação Física	Bac	Diurno	247	148	395	27	23	50	292	148	440	28	22	50	292	108	400	32	18	50
251	Educação Física	Lic	Diurno	531	111	642	32	18	50	436	117	553	30	20	50	481	102	583	28	22	50
265	Engenharia Agrícola	Bac	Diurno	38	22	60	31	18	49	149	160	309	31	19	50	82	49	131	26	24	50
260	Engenharia Agrônômica	Bac	Diurno	148	66	214	27	23	50	141	89	230	27	23	50	170	60	230	30	20	50
264	Engenharia de Pesca	Bac	Diurno	68	66	134	31	19	50	46	39	85	25	21	46	100	58	158	32	18	50
261	Engenharia Florestal	Bac	Diurno	58	50	108	27	23	50	102	86	188	30	20	50	75	45	120	28	22	50
272	Farmácia	Bac	Diurno	258	172	430	44	36	80	242	158	400	43	37	80	235	119	354	49	31	80
263	Geologia	Bac	Diurno	92	151	243	24	26	50	124	139	263	26	24	50	109	141	250	25	25	50
266	Medicina Veterinária	Bac	Diurno	197	171	368	25	25	50	219	135	354	28	22	50	229	127	356	29	21	50
235	Nutrição	Bac	Diurno	442	258	700	27	23	50	505	196	701	25	25	50	543	210	753	24	26	50
262	Zootecnia	Bac	Diurno	119	95	214	27	23	50	88	77	165	26	24	50	103	49	152	34	16	50
CCSA				3.772	1.904	5.676	420	280	700	3.828	1.712	5.540	427	273	700	3.682	1.565	5.247	437	261	698
310	Administração	Bac	Diurno	198	161	359	31	29	60	226	155	381	32	28	60	235	127	362	31	29	60
311	Administração	Bac	Noturno	499	163	662	39	21	60	524	139	663	41	19	60	490	121	611	33	27	60
390	Biblioteconomia e Documentação	Bac	Noturno	106	15	121	46	4	50	191	26	217	39	11	50	149	14	163	40	10	50
320	Ciências Contábeis	Bac	Noturno	389	175	564	61	39	100	409	144	553	64	36	100	393	136	529	57	43	100
330	Ciências Econômicas	Bac	Diurno	35	34	69	24	26	50	106	87	193	27	23	50	63	22	85	35	13	48
331	Ciências Econômicas	Bac	Noturno	109	54	163	31	19	50	109	36	145	33	17	50	102	32	134	33	17	50
340	Direito	Bac	Diurno	359	524	883	26	24	50	378	387	765	24	26	50	463	457	920	25	25	50
341	Direito	Bac	Noturno	606	269	875	25	25	50	746	378	1.124	24	26	50	606	317	923	27	23	50
395	Relações Internacionais	Bac	Diurno	61	158	219	25	25	50	94	150	244	26	24	50	90	148	238	27	23	50
370	Secretariado Executivo	Bac	Noturno	263	73	336	32	18	50	186	37	223	33	17	50	262	41	303	40	10	50
351	Serviço Social	Bac	Noturno	983	200	1.183	51	29	80	769	130	899	51	29	80	748	114	862	56	24	80
380	Turismo	Bac	Diurno	164	78	242	29	21	50	90	43	133	33	17	50	81	36	117	33	17	50

Desempenho dos candidatos no processo seletivo por curso

(continuação)

Cód.	Unidade/Curso	Mod.	Turno	2010						2011						2012					
				Inscritos			Aprovados			Inscritos			Aprovados			Inscritos			Aprovados		
				Publ	Priv	Total	Publ	Priv	Total	Publ	Priv	Total	Publ	Priv	Total	Publ	Priv	Total	Publ	Priv	Total
CECH				4.010	1.335	5.345	724	354	1.078	3.856	1.172	5.028	754	346	1.100	3.760	1.101	4.861	799	320	1.119
491	Artes Visuais	Lic	Diurno	80	31	111	34	16	50	93	26	119	39	11	50	55	18	73	23	9	32
405	Ciência da Religião	Lic	Noturno												81	11	92	44	5	49	
470	Ciências Sociais	Bac	Diurno	96	49	145	34	16	50	61	34	95	33	17	50	97	31	128	34	16	50
471	Ciências Sociais*	Lic	Diurno																		
495	Comunicação Social – Audiovisual	Bac	Diurno	77	80	157	27	23	50	65	68	133	24	26	50	81	53	134	34	16	50
497	Design	Bac	Noturno	251	147	398	28	22	50	186	88	274	28	22	50	244	122	366	31	19	50
400	Filosofia	Lic	Noturno	117	36	153	28	17	45	118	32	150	34	11	45	79	19	98	36	9	45
430	Geografia	Lic	Diurno	145	37	182	25	15	40	124	39	163	25	15	40	90	19	109	29	11	40
431	Geografia	Bac	Diurno	36	14	50	13	7	20	42	21	63	13	7	20	37	21	58	10	10	20
432	Geografia	Lic	Noturno	324	29	353	37	3	40	239	24	263	34	6	40	181	15	196	33	7	40
420	História	Lic	Diurno	184	74	258	29	21	50	160	53	213	30	20	50	156	65	221	29	21	50
421	História*	Bac	Diurno																		
422	História	Lic	Noturno	398	41	439	37	13	50	329	44	373	38	12	50	318	46	364	36	14	50
492	Jornalismo	Bac	Diurno	122	96	218	28	22	50	138	79	217	28	22	50	131	83	214	28	22	50
445	Letras – Espanhol	Lic	Noturno	136	23	159	36	14	50	147	30	177	39	11	50	163	21	184	42	8	50
455	Letras – Inglês	Lic	Noturno	141	49	190	32	18	50	104	33	137	35	15	50	113	33	146	37	13	50
440	Letras – Língua Portuguesa	Lic	Diurno	152	47	199	34	16	50	122	25	147	40	10	50	114	30	144	33	17	50
442	Letras – Língua Portuguesa	Lic	Noturno	303	32	335	38	12	50	284	23	307	45	5	50	235	18	253	45	5	50
446	Letras – Português e Espanhol	Lic	Diurno	128	29	157	37	13	50	130	41	171	33	17	50	100	26	126	35	15	50
460	Letras – Português e Francês	Lic	Diurno	16	6	22	7	4	11	52	31	83	17	13	30	39	12	51	19	9	28
461	Letras – Português e Francês	Lic	Noturno	38	14	52	21	6	27	84	12	96	25	5	30	34	4	38	19	1	20
450	Letras – Português e Inglês	Lic	Diurno	88	34	122	33	17	50	117	42	159	33	17	50	82	25	107	34	16	50
490	Música	Lic	Noturno	89	35	124	33	17	50	67	33	100	31	19	50	66	23	89	36	14	50
410	Pedagogia	Lic	Diurno	187	40	227	38	12	50	157	24	181	39	11	50	179	23	202	41	9	50
414	Pedagogia	Lic	Noturno	383	25	408	44	6	50	407	34	441	42	8	50	375	28	403	43	7	50
480	Psicologia	Bac	Diurno	400	216	616	26	19	45	495	211	706	23	22	45	545	231	776	22	23	45
481	Psicologia*	Lic	Diurno																		
496	Publicidade e Propaganda	Bac	Diurno	119	151	270	25	25	50	135	125	260	26	24	50	165	124	289	26	24	50

Desempenho dos candidatos no processo seletivo por curso

(continuação)

Cód.	Unidade/Curso	Mod.	Turno	2010						2011						2012					
				Inscritos			Aprovados			Inscritos			Aprovados			Inscritos			Aprovados		
				Publ	Priv	Total	Publ	Priv	Total	Publ	Priv	Total	Publ	Priv	Total	Publ	Priv	Total	Publ	Priv	Total
Campus de Aracaju				1.933	2.654	4.587	177	163	340	2.388	2.415	4.803	174	166	340	2.346	2.020	4.366	174	166	340
230	Enfermagem	Bac	Diurno	670	371	1.041	42	38	80	798	334	1.132	41	39	80	727	249	976	41	39	80
231	Enfermagem*	Lic	Diurno																		
280	Fisioterapia	Bac	Diurno	353	200	553	27	23	50	386	216	602	28	22	50	503	160	663	27	23	50
290	Fonoaudiologia	Bac	Diurno	130	155	285	27	23	50	195	136	331	24	26	50	181	99	280	25	25	50
210	Medicina	Bac	Diurno	647	1.682	2.329	51	49	100	725	1.460	2.185	50	50	100	705	1.293	1.998	50	50	100
220	Odontologia	Bac	Diurno	133	246	379	30	30	60	284	269	553	31	29	60	230	219	449	31	29	60
Campus de Itabaiana				1.840	406	2.246	372	128	500	1.490	345	1.835	358	142	500	1.468	266	1.734	358	115	473
510	Administração	Bac	Noturno	243	85	328	33	17	50	188	64	252	30	20	50	220	50	270	32	18	50
520	Ciências Biológicas	Lic	Diurno	241	45	286	36	14	50	193	36	229	35	15	50	184	15	199	41	9	50
530	Ciências Contábeis	Bac	Noturno	178	70	248	29	21	50	199	67	266	28	22	50	200	50	250	28	22	50
540	Física	Lic	Noturno	72	9	81	44	6	50	86	11	97	41	9	50	67	9	76	29	6	35
550	Geografia	Lic	Diurno	287	55	342	36	14	50	168	29	197	40	10	50	159	27	186	37	13	50
560	Letras – Língua Portuguesa	Lic	Noturno	229	26	255	44	6	50	188	30	218	43	7	50	175	24	199	42	8	50
570	Matemática	Lic	Diurno	83	18	101	36	14	50	60	13	73	39	11	50	61	4	65	42	3	45
580	Pedagogia	Lic	Noturno	301	37	338	43	7	50	266	32	298	38	12	50	268	24	292	45	5	50
590	Química	Lic	Diurno	99	15	114	41	9	50	77	16	93	37	13	50	60	14	74	33	10	43
500	Sistema de Informação	Bac	Diurno	107	46	153	30	20	50	65	47	112	27	23	50	74	49	123	29	21	50
Campus de Laranjeiras				275	285	560	106	65	171	341	257	598	114	67	181	310	236	546	87	40	127
660	Arqueologia	Bac	Diurno	56	35	91	32	18	50	52	19	71	23	11	34	34	9	43	14	7	21
620	Arquitetura e Urbanismo	Bac	Diurno	127	212	339	25	25	50	156	187	343	28	22	50	167	195	362	26	24	50
630	Dança	Lic	Noturno	45	12	57	22	8	30	51	23	74	30	17	47	53	16	69	16	3	19
650	Museologia	Bac	Diurno	34	17	51	18	8	26	42	15	57	16	10	26	30	11	41	16	4	20
640	Teatro	Lic	Noturno	13	9	22	9	6	15	40	13	53	17	7	24	26	5	31	15	2	17
Campus de Lagarto										812	243	1.055	199	97	296	1.818	1.151	2.969	222	178	400
720	Enfermagem	Bac	Diurno							257	80	337	27	23	50	364	179	543	28	22	50
730	Farmácia	Bac	Diurno							102	22	124	38	12	50	143	77	220	27	23	50
740	Fisioterapia	Bac	Diurno							142	40	182	38	12	50	285	121	406	24	26	50
750	Fonoaudiologia	Bac	Diurno							76	31	107	32	18	50	98	41	139	35	15	50
760	Medicina	Bac	Diurno												385	520	905	24	26	50	
770	Nutrição	Bac	Diurno							163	45	208	35	15	50	242	77	319	27	23	50
780	Odontologia	Bac	Diurno												147	90	237	28	22	50	
790	Terapia Ocupacional	Bac	Diurno							72	25	97	29	17	46	154	46	200	29	21	50
TOTAL DA UFS				17.740	10.600	28.340	2.927	1.834	4.761	19.102	10.085	29.187	3.190	1.949	5.139	19.576	9.758	29.334	3.268	1.914	5.182

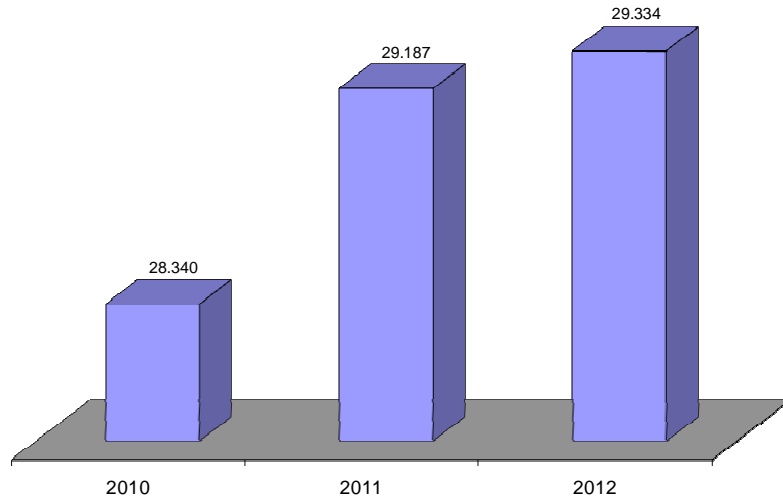
(*) Curso com entrada por continuidade

Fonte: CCV/PROGRAD

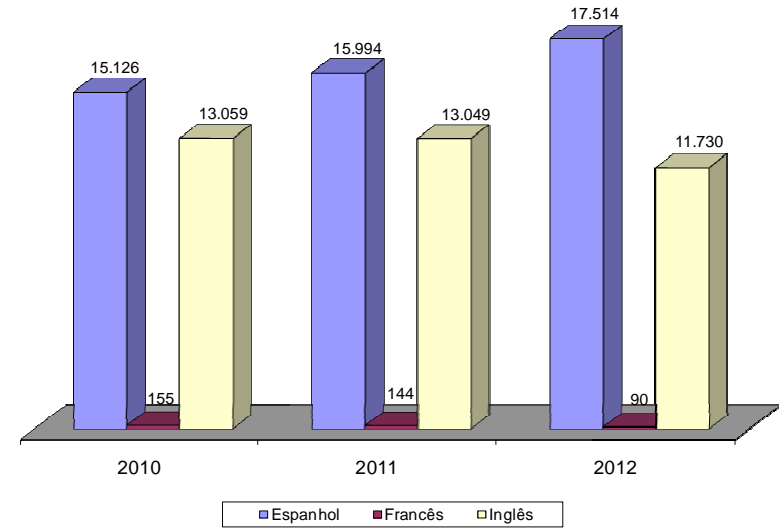
Situação posicional: início de cada ano letivo

Processo seletivo em gráfico

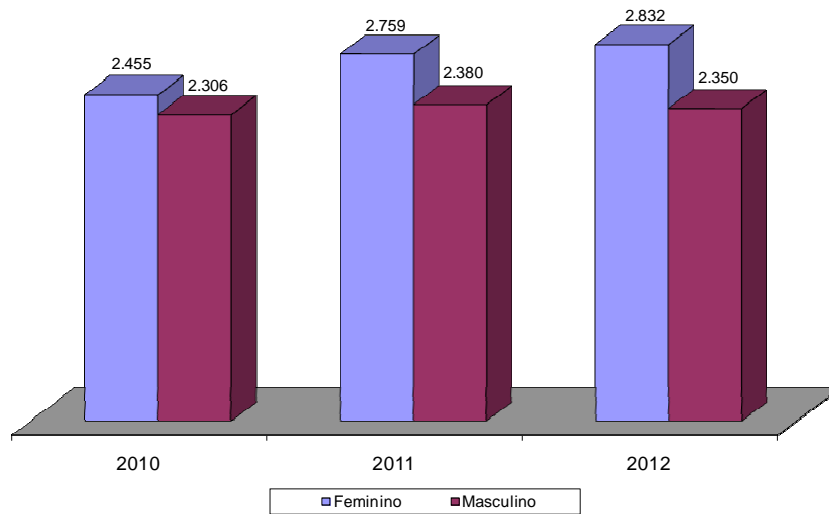
Candidatos Inscritos no Processo Seletivo



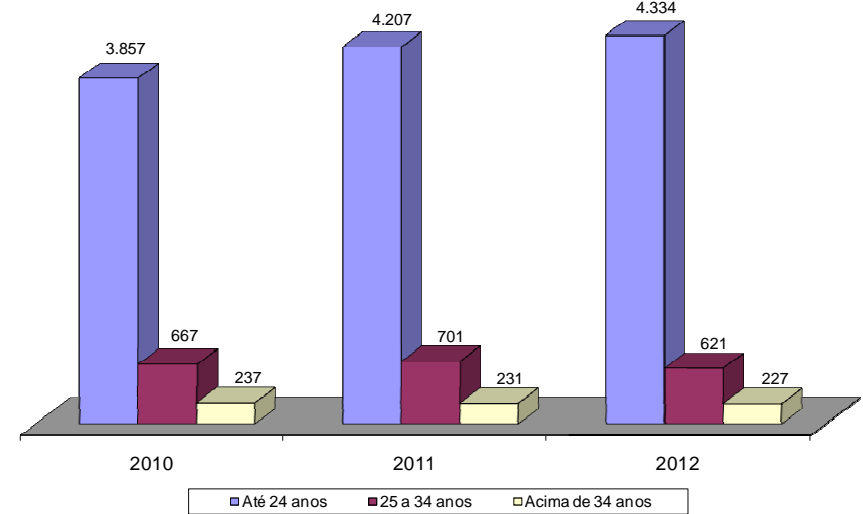
Candidatos Inscritos por Opção de Língua Estrangeira



Candidatos Classificados por Sexo



Candidatos Classificados por Faixa Etária



Graduação

Alunos ingressantes via processo seletivo por curso e período

Alunos matriculados por curso e período

Alunos com dispensa de matrícula por curso e período

Alunos com trancamento total de matrícula por curso e período

Alunos com ingresso extravestibular por curso e período

Alunos formados por curso e período

Alunos evadidos por curso e período

Número de disciplina-turma ofertada por departamento e período

Monitores por curso e modalidade da bolsa

Monitores bolsistas por departamento

Número de cursos da graduação presencial em funcionamento

Cursos de graduação que passaram por avaliação externa

Indicador Aluno Equivalente por curso

Ensino de graduação em gráfico

Alunos ingressantes via processo seletivo por curso e período

Cód.	Unidade/Curso	Mod.	Turno	2010						2011						2012					
				1º período			2º período			1º período			2º período			1º período			2º período		
				Fem	Masc	Total	Fem	Masc	Total	Fem	Masc	Total	Fem	Masc	Total	Fem	Masc	Total	Fem	Masc	Total
Campus de São Cristóvão				1.651	1.664	3.315	204	272	476	1.713	1.642	3.355	222	304	526	1.805	1.628	3.433	219	311	530
CCET				383	701	1.084	43	149	192	420	683	1.103	70	174	244	459	682	1.141	54	195	249
146	Astronomia	Bac	Diurno									20	31	51				11	39	50	
170	Ciência da Computação	Bac	Diurno	3	47	50	7	43	50	8	41	49	8	43	51	6	43	49	6	45	51
181	Ciências Atuariais	Bac	Noturno	28	22	50				15	35	50				29	21	50			
112	Engenharia Ambiental e Sanitária	Bac	Diurno	21	19	40				23	17	40				25	15	40			
110	Engenharia Civil	Bac	Diurno	7	33	40	17	23	40	9	30	39	15	26	41	10	40	50	18	32	50
121	Engenharia de Alimentos	Bac	Diurno	43	7	50				45	8	53				37	13	50			
172	Engenharia de Computação	Bac	Diurno	6	43	49				3	47	50				9	41	50			
190	Engenharia de Materiais	Bac	Diurno	17	33	50				20	30	50				22	28	50			
125	Engenharia de Petróleo	Bac	Diurno	10	40	50				13	37	50				15	35	50			
113	Engenharia de Produção	Bac	Diurno	17	32	49				24	26	50				21	29	50			
145	Engenharia Elétrica	Bac	Diurno				9	41	50				10	40	50				7	43	50
143	Engenharia Eletrônica	Bac	Diurno	7	43	50				8	43	51				13	37	50			
195	Engenharia Mecânica	Bac	Diurno	4	46	50				5	45	50				13	37	50			
120	Engenharia Química	Bac	Diurno	19	31	50				17	33	50				19	31	50			
180	Estatística	Bac	Noturno	22	28	50				23	28	51				19	28	47			
141	Física	Bac	Diurno	11	34	45				14	31	45				21	26	47			
142	Física	Lic	Noturno	11	37	48	10	42	52	7	43	50	17	34	51	15	34	49	12	36	48
144	Física Médica	Bac	Diurno	27	23	50				34	19	53				23	20	43			
150	Matemática	Lic	Diurno	19	31	50				21	29	50				26	24	50			
151	Matemática	Bac	Diurno	8	8	16				8	12	20				10	10	20			
152	Matemática	Lic	Noturno	17	33	50				26	24	50				22	28	50			
153	Matemática Aplicada e Computacional	Bac	Diurno													12	34	46			
161	Química	Bac	Diurno	31	15	46				35	15	50				36	14	50			
162	Química	Lic	Noturno	31	30	61				35	27	62				33	27	60			
130	Química Industrial	Bac	Diurno	17	23	40				17	23	40				19	21	40			
171	Sistemas de Informação	Bac	Noturno	7	43	50				10	40	50				4	46	50			

Alunos ingressantes via processo seletivo por curso e período

(continuação)

Cód.	Unidade/Curso	Mod.	Turno	2010						2011						2012					
				1º período			2º período			1º período			2º período			1º período			2º período		
				Fem	Masc	Total	Fem	Masc	Total	Fem	Masc	Total	Fem	Masc	Total	Fem	Masc	Total	Fem	Masc	Total
CCBS				335	300	635	49	42	91	359	284	643	53	38	91	357	290	647	58	34	92
240	Ciências Biológicas	Lic	Diurno	19	11	30				21	9	30				28	12	40			
241	Ciências Biológicas	Bac	Diurno	21	9	30				23	7	30				22	8	30			
242	Ciências Biológicas	Lic	Noturno	26	14	40				27	13	40				24	16	40			
245	Ecologia	Bac	Diurno	24	26	50				34	16	50				34	16	50			
251	Educação Física	Lic	Diurno				21	30	51				21	29	50				20	30	50
252	Educação Física	Bac	Diurno	21	29	50				21	29	50				17	33	50			
265	Engenharia Agrícola	Bac	Diurno	11	34	45				24	26	50				20	30	50			
260	Engenharia Agrônômica	Bac	Diurno	21	29	50				16	35	51				16	34	50			
264	Engenharia de Pesca	Bac	Diurno	21	29	50				20	31	51				25	25	50			
261	Engenharia Florestal	Bac	Diurno	27	23	50				28	22	50				32	18	50			
272	Farmácia	Bac	Diurno	26	13	39	28	12	40	29	11	40	32	9	41	24	14	38	38	4	42
263	Geologia	Bac	Diurno	17	34	51				11	39	50				15	35	50			
266	Medicina Veterinária	Bac	Diurno	30	20	50				29	21	50				31	19	50			
235	Nutrição	Bac	Diurno	44	6	50				43	7	50				44	6	50			
262	Zootecnia	Bac	Diurno	27	23	50				33	18	51				25	24	49			
CCSA				389	259	648	26	27	53	372	278	650	25	26	51	387	260	647	23	27	50
310	Administração	Bac	Diurno	36	24	60				35	25	60				40	21	61			
311	Administração	Bac	Noturno	30	31	61				24	36	60				26	33	59			
390	Biblioteconomia e Documentação	Bac	Noturno	36	14	50				30	20	50				42	9	51			
320	Ciências Contábeis	Bac	Noturno	22	26	48	26	27	53	21	29	50	25	26	51	21	29	50	23	27	50
330	Ciências Econômicas	Bac	Diurno	20	28	48				27	23	50				28	20	48			
331	Ciências Econômicas	Bac	Noturno	23	27	50				29	21	50				21	28	49			
340	Direito	Bac	Diurno	23	27	50				21	29	50				19	31	50			
341	Direito	Bac	Noturno	18	32	50				20	30	50				17	33	50			
395	Relações Internacionais	Bac	Diurno	28	22	50				21	29	50				27	23	50			
370	Secretariado Executivo	Bac	Noturno	42	8	50				39	11	50				42	7	49			
351	Serviço Social	Bac	Noturno	73	8	81				71	9	80				67	13	80			
380	Turismo	Bac	Diurno	38	12	50				34	16	50				37	13	50			

Alunos ingressantes via processo seletivo por curso e período

(continuação)

Cód.	Unidade/Curso	Mod.	Turno	2010						2011						2012					
				1º período			2º período			1º período			2º período			1º período			2º período		
				Fem	Masc	Total	Fem	Masc	Total	Fem	Masc	Total	Fem	Masc	Total	Fem	Masc	Total	Fem	Masc	Total
CECH				544	404	948	86	54	140	562	397	959	74	66	140	602	396	998	84	55	139
491	Artes Visuais	Lic	Diurno	26	24	50				36	14	50				36	13	49	1		1
405	Ciência da Religião	Lic	Noturno													24	25	49			
470	Ciências Sociais	Bac	Diurno	24	21	45				31	17	48				31	18	49			
471	Ciências Sociais	Lic	Diurno																		
495	Comunicação Social – Audiovisual	Bac	Diurno	24	26	50				22	28	50				23	27	50			
497	Design	Bac	Noturno	19	31	50				15	35	50				19	30	49			
400	Filosofia	Lic	Noturno	10	35	45				19	27	46				15	28	43			
430	Geografia	Lic	Diurno	21	19	40				18	22	40				21	19	40			
431	Geografia	Bac	Diurno	7	13	20				6	14	20				11	9	20			
432	Geografia	Lic	Noturno				17	23	40				12	28	40				16	24	40
420	História	Lic	Diurno	25	24	49				24	26	50				23	27	50			
422	História	Lic	Noturno				22	28	50				16	34	50				18	30	48
492	Jornalismo	Bac	Diurno	20	30	50				28	22	50				30	20	50			
445	Letras – Espanhol	Lic	Noturno	37	14	51				36	14	50				35	14	49			
455	Letras – Inglês	Lic	Noturno	22	27	49				22	28	50				21	29	50			
440	Letras – Língua Portuguesa	Lic	Diurno	45	5	50				41	9	50				39	11	50			
442	Letras – Língua Portuguesa	Lic	Noturno	39	11	50				33	17	50				38	12	50			
446	Letras – Português e Espanhol	Lic	Diurno	40	11	51				42	8	50				33	17	50			
460	Letras – Português e Francês	Lic	Diurno	19	8	27				26	4	30				19	10	29			
461	Letras – Português e Francês	Lic	Noturno	20	6	26				20	10	30				19	9	28			
450	Letras – Português e Inglês	Lic	Diurno	35	15	50				24	26	50				38	11	49			
490	Música	Lic	Noturno	11	39	50				11	39	50				13	36	49			
410	Pedagogia	Lic	Diurno	47	3	50				48	2	50				49	1	50			
414	Pedagogia	Lic	Noturno				47	3	50				46	4	50				49	1	50
480	Psicologia	Bac	Diurno	37	8	45				32	13	45				34	11	45			
481	Psicologia	Lic	Diurno																		
496	Publicidade e Propaganda	Bac	Diurno	16	34	50				28	22	50				31	19	50			

Alunos ingressantes via processo seletivo por curso e período

(continuação)

Cód.	Unidade/Curso	Mod.	Turno	2010						2011						2012					
				1º período			2º período			1º período			2º período			1º período			2º período		
				Fem	Masc	Total	Fem	Masc	Total	Fem	Masc	Total	Fem	Masc	Total	Fem	Masc	Total	Fem	Masc	Total
Campus de Aracaju				149	69	218	73	49	122	145	74	219	77	44	121	146	71	217	83	40	123
230	Enfermagem	Bac	Diurno	31	8	39	32	10	42	29	11	40	34	6	40	25	13	38	35	7	42
231	Enfermagem	Lic	Diurno																		
280	Fisioterapia	Bac	Diurno	42	8	50				34	16	50				40	10	50			
290	Fonoaudiologia	Bac	Diurno	42	8	50				43	7	50				42	8	50			
210	Medicina	Bac	Diurno	17	33	50	22	28	50	15	35	50	24	26	50	23	27	50	30	20	50
220	Odontologia	Bac	Diurno	17	12	29	19	11	30	24	5	29	19	12	31	16	13	29	18	13	31
Campus de Itabaiana				0	0	0	287	209	496	0	0	0	292	208	500	0	0	0	299	198	497
510	Administração	Bac	Noturno				21	29	50				31	19	50				26	24	50
520	Ciências Biológicas	Lic	Diurno				38	12	50				39	11	50				38	12	50
530	Ciências Contábeis	Bac	Noturno				31	19	50				20	30	50				27	23	50
540	Física	Lic	Noturno				14	36	50				25	25	50				22	27	49
550	Geografia	Lic	Diurno				30	19	49				28	22	50				28	22	50
560	Letras – Língua Portuguesa	Lic	Noturno				38	11	49				31	19	50				36	14	50
570	Matemática	Lic	Diurno				28	21	49				27	23	50				32	16	48
580	Pedagogia	Lic	Noturno				45	4	49				47	3	50				48	2	50
590	Química	Lic	Diurno				32	18	50				37	13	50				30	20	50
500	Sistema de Informação	Bac	Diurno				10	40	50				7	43	50				12	38	50
Campus de Laranjeiras				129	80	209	0	0	0	147	75	222	0	0	0	129	90	219	0	0	0
660	Arqueologia	Bac	Diurno	29	21	50				27	20	47				14	32	46			
620	Arquitetura e Urbanismo	Bac	Diurno	25	25	50				32	18	50				31	19	50			
630	Dança	Lic	Noturno	33	7	40				35	11	46				37	7	44			
650	Museologia	Bac	Diurno	28	16	44				28	10	38				28	16	44			
640	Teatro	Lic	Noturno	14	11	25				25	16	41				19	16	35			
Campus de Lagarto										234	62	296	0	0	0	284	116	400	0	0	0
720	Enfermagem	Bac	Diurno							35	15	50				36	14	50			
730	Farmácia	Bac	Diurno							40	10	50				34	16	50			
740	Fisioterapia	Bac	Diurno							42	8	50				42	8	50			
750	Fonoaudiologia	Bac	Diurno							41	9	50				41	9	50			
760	Medicina	Bac	Diurno													18	32	50			
770	Nutrição	Bac	Diurno							42	8	50				40	10	50			
780	Odontologia	Bac	Diurno													32	18	50			
790	Terapia Ocupacional	Bac	Diurno							34	12	46				41	9	50			
TOTAL DA UFS				1.929	1.813	3.742	564	530	1.094	2.239	1.853	4.092	591	556	1.147	2.364	1.905	4.269	601	549	1.150

Fonte: DAA/PROGRAD

Situação posicional: término de cada período letivo

Alunos matriculados por curso e período

Cód.	Unidade/Curso	Mod.	Turno	2010						2011						2012					
				1º período			2º período			1º período			2º período			1º período			2º período		
				Fem	Masc	Total	Fem	Masc	Total	Fem	Masc	Total	Fem	Masc	Total	Fem	Masc	Total	Fem	Masc	Total
Campus de São Cristóvão				7.965	8.409	16.374	7.774	8.178	15.952	8.873	9.220	18.093	8.620	8.939	17.559	9.401	9.495	18.896	8.908	8.919	17.827
CCET				1.713	3.395	5.108	1.664	3.343	5.007	1.977	3.805	5.782	1.955	3.757	5.712	2.219	4.025	6.244	2.070	3.855	5.925
146	Astronomia	Bac	Diurno									20	30	50	10	22	32	21	57	78	
170	Ciência da Computação	Bac	Diurno	25	290	315	29	314	343	35	337	372	39	359	398	44	365	409	47	385	432
181	Ciências Atuariais	Bac	Noturno	58	39	97	57	38	95	71	74	145	68	73	141	95	92	187	89	84	173
112	Engenharia Ambiental e Sanitária	Bac	Diurno	22	20	42	22	20	42	44	36	80	43	36	79	66	49	115	60	48	108
110	Engenharia Civil	Bac	Diurno	87	306	393	103	310	413	99	308	407	110	311	421	106	321	427	115	332	447
121	Engenharia de Alimentos	Bac	Diurno	225	41	266	202	37	239	220	39	259	203	34	237	223	46	269	191	39	230
172	Engenharia de Computação	Bac	Diurno	10	87	97	9	86	95	10	132	142	10	134	144	21	166	187	18	155	173
190	Engenharia de Materiais	Bac	Diurno	63	130	193	59	124	183	85	153	238	81	150	231	98	171	269	88	143	231
125	Engenharia de Petróleo	Bac	Diurno	10	40	50	10	39	49	23	75	98	23	75	98	38	108	146	35	104	139
113	Engenharia de Produção	Bac	Diurno	57	142	199	58	139	197	84	165	249	85	164	249	100	175	275	95	168	263
145	Engenharia Elétrica	Bac	Diurno	2	43	45	11	88	99	12	87	99	22	125	147	20	117	137	27	152	179
143	Engenharia Eletrônica	Bac	Diurno	31	272	303	29	247	276	30	282	312	27	267	294	39	287	326	35	256	291
195	Engenharia Mecânica	Bac	Diurno	18	178	196	19	178	197	22	225	247	23	212	235	36	241	277	35	233	268
120	Engenharia Química	Bac	Diurno	141	195	336	135	186	321	139	196	335	134	193	327	139	203	342	131	190	321
180	Estatística	Bac	Noturno	125	150	275	120	134	254	135	151	286	123	138	261	119	144	263	113	134	247
140	Física	Lic	Diurno	17	90	107	17	79	96	14	68	82	13	59	72	11	47	58	10	40	50
141	Física	Bac	Diurno	43	148	191	47	154	201	56	157	213	46	129	175	68	128	196	50	108	158
142	Física	Lic	Noturno	60	274	334	63	291	354	71	314	385	85	324	409	100	319	419	107	315	422
144	Física Médica	Bac	Diurno	100	114	214	94	110	204	119	110	229	112	97	209	123	92	215	113	81	194
150	Matemática	Lic	Diurno	76	112	188	74	103	177	96	131	227	93	121	214	109	125	234	101	117	218
151	Matemática	Bac	Diurno	31	52	83	30	53	83	38	54	92	36	51	87	37	50	87	29	43	72
152	Matemática	Lic	Noturno	80	159	239	74	145	219	97	158	255	100	148	248	120	164	284	112	138	250
153	Matemática Aplicada e Computacional	Bac	Diurno												12	31	43	10	29	39	
161	Química	Bac	Diurno	67	48	115	60	39	99	100	57	157	95	55	150	120	67	187	108	52	160
162	Química	Lic	Noturno	162	177	339	148	154	302	187	173	360	178	164	342	189	159	348	172	144	316
130	Química Industrial	Bac	Diurno	139	101	240	132	90	222	136	117	253	130	107	237	122	109	231	111	104	215
163	Química Tecnológica	Bac	Diurno	26	26	52	24	24	48	9	8	17	9	7	16	7	3	10	6	2	8
171	Sistemas de Informação	Bac	Noturno	37	159	196	38	161	199	45	198	243	47	194	241	47	224	271	41	202	243

Alunos matriculados por curso e período

(continuação)

Cód.	Unidade/Curso	Mod.	Turno	2010						2011						2012					
				1º período			2º período			1º período			2º período			1º período			2º período		
				Fem	Masc	Total	Fem	Masc	Total	Fem	Masc	Total	Fem	Masc	Total	Fem	Masc	Total	Fem	Masc	Total
CCBS				1.457	1.325	2.782	1.481	1.306	2.787	1.693	1.466	3.159	1.653	1.404	3.057	1.797	1.545	3.342	1.728	1.403	3.131
240	Ciências Biológicas	Lic	Diurno	107	50	157	105	47	152	109	53	162	105	52	157	117	53	170	106	45	151
241	Ciências Biológicas	Bac	Diurno	84	47	131	81	43	124	98	45	143	91	43	134	93	44	137	85	41	126
242	Ciências Biológicas	Lic	Noturno	111	81	192	114	79	193	134	84	218	124	78	202	144	79	223	137	75	212
245	Ecologia	Bac	Diurno	24	26	50	24	25	49	56	40	96	52	39	91	82	58	140	74	50	124
250	Educação Física	Lic	Diurno	73	86	159	57	80	137	39	65	104	30	56	86	9	18	27	6	6	12
251	Educação Física	Lic	Diurno	67	79	146	88	110	198	84	106	190	99	123	222	100	125	225	106	134	240
252	Educação Física	Bac	Diurno	84	117	201	83	116	199	100	143	243	95	135	230	105	173	278	99	164	263
265	Engenharia Agrícola	Bac	Diurno	11	34	45	11	33	44	36	58	94	33	54	87	57	78	135	51	66	117
260	Engenharia Agrônômica	Bac	Diurno	107	183	290	105	165	270	107	168	275	99	159	258	99	179	278	88	156	244
264	Engenharia de Pesca	Bac	Diurno	81	116	197	78	111	189	97	141	238	90	124	214	110	137	247	106	122	228
261	Engenharia Florestal	Bac	Diurno	148	146	294	142	130	272	158	133	291	139	122	261	151	124	275	142	110	252
272	Farmácia	Bac	Diurno	156	89	245	186	99	285	191	94	285	224	97	321	215	103	318	244	97	341
263	Geologia	Bac	Diurno	68	126	194	68	126	194	83	163	246	82	164	246	88	184	272	81	164	245
266	Medicina Veterinária	Bac	Diurno	31	21	52	31	21	52	60	39	99	62	39	101	90	58	148	89	56	145
235	Nutrição	Bac	Diurno	176	21	197	179	22	201	188	27	215	186	25	211	187	31	218	178	30	208
262	Zootecnia	Bac	Diurno	129	103	232	129	99	228	153	107	260	142	94	236	150	101	251	136	87	223
CCSA				1.898	1.649	3.547	1.837	1.587	3.424	2.056	1.755	3.811	1.988	1.669	3.657	2.131	1.710	3.841	2.021	1.602	3.623
310	Administração	Bac	Diurno	192	161	353	174	160	334	198	178	376	181	165	346	208	172	380	190	153	343
311	Administração	Bac	Noturno	143	252	395	146	243	389	173	270	443	166	250	416	168	242	410	163	225	388
390	Biblioteconomia e Documentação	Bac	Noturno	70	29	99	68	27	95	101	46	147	102	46	148	140	53	193	140	50	190
320	Ciências Contábeis	Bac	Noturno	239	347	586	251	351	602	255	355	610	270	354	624	269	332	601	264	325	589
330	Ciências Econômicas	Bac	Diurno	122	155	277	107	143	250	133	151	284	125	143	268	140	142	282	127	124	251
331	Ciências Econômicas	Bac	Noturno	109	202	311	90	172	262	120	191	311	114	176	290	123	186	309	114	171	285
340	Direito	Bac	Diurno	149	131	280	147	129	276	140	139	279	135	133	268	130	138	268	128	134	262
341	Direito	Bac	Noturno	113	185	298	111	180	291	107	191	298	104	186	290	105	195	300	104	193	297
395	Relações Internacionais	Bac	Diurno	56	43	99	54	40	94	76	70	146	71	65	136	91	85	176	84	75	159
370	Secretariado Executivo	Bac	Noturno	164	33	197	164	33	197	188	42	230	178	39	217	193	45	238	183	42	225
350	Serviço Social	Bac	Diurno	7	1	8	7	1	8	5	1	6	4	1	5	4	1	5	4	1	5
351	Serviço Social	Bac	Noturno	387	60	447	373	59	432	388	61	449	371	59	430	378	62	440	360	58	418
380	Turismo	Bac	Diurno	147	50	197	145	49	194	172	60	232	167	52	219	182	57	239	160	51	211

Alunos matriculados por curso e período

(continuação)

Cód.	Unidade/Curso	Mod.	Turno	2010						2011						2012					
				1º período			2º período			1º período			2º período			1º período			2º período		
				Fem	Masc	Total	Fem	Masc	Total	Fem	Masc	Total	Fem	Masc	Total	Fem	Masc	Total	Fem	Masc	Total
CECH				2.897	2.040	4.937	2.792	1.942	4.734	3.147	2.194	5.341	3.024	2.109	5.133	3.254	2.215	5.469	3.089	2.059	5.148
491	Artes Visuais	Lic	Diurno	159	88	247	143	85	228	172	87	259	164	84	248	179	82	261	152	76	228
405	Ciência da Religião	Lic	Noturno												24	24	48	23	23	46	
470	Ciências Sociais	Bac	Diurno	105	113	218	101	104	205	122	117	239	112	105	217	119	111	230	115	102	217
471	Ciências Sociais	Lic	Diurno	30	19	49	29	17	46	26	21	47	20	18	38	26	18	44	23	13	36
495	Comunicação Social – Audiovisual	Bac	Diurno	57	62	119	56	59	115	73	87	160	71	82	153	97	103	200	91	93	184
493	Comunicação Social – Radialismo	Bac	Diurno	21	35	56	15	29	44	13	25	38	10	21	31	9	18	27	7	16	23
497	Design	Bac	Noturno	19	32	51	18	29	47	33	65	98	34	68	102	53	93	146	45	84	129
400	Filosofia	Lic	Noturno	71	168	239	65	149	214	74	166	240	69	153	222	76	142	218	66	136	202
430	Geografia	Lic	Diurno	120	168	288	114	155	269	127	163	290	118	147	265	116	144	260	110	127	237
431	Geografia	Bac	Diurno	85	67	152	72	55	127	73	64	137	70	62	132	66	61	127	65	52	117
432	Geografia	Lic	Noturno				17	23	40	16	22	38	30	50	80	27	44	71	43	65	108
420	História	Lic	Diurno	116	161	277	103	136	239	136	151	287	130	144	274	129	149	278	116	135	251
421	História	Bac	Diurno	23	14	37	20	12	32	16	11	27	5	7	12						
422	História	Lic	Noturno	83	180	263	96	202	298	86	181	267	95	200	295	88	164	252	97	182	279
492	Jornalismo	Bac	Diurno	111	114	225	107	106	213	132	116	248	126	110	236	141	113	254	132	102	234
445	Letras – Espanhol	Lic	Noturno	216	78	294	195	70	265	215	81	296	208	76	284	203	83	286	190	73	263
455	Letras – Inglês	Lic	Noturno	135	127	262	124	122	246	142	139	281	135	129	264	152	142	294	126	129	255
440	Letras – Língua Portuguesa	Lic	Diurno	201	40	241	175	38	213	214	48	262	191	42	233	204	42	246	186	35	221
442	Letras – Língua Portuguesa	Lic	Noturno	195	84	279	180	74	254	208	91	299	189	83	272	203	82	285	187	72	259
446	Letras – Português e Espanhol	Lic	Diurno	157	44	201	159	42	201	172	44	216	161	40	201	177	51	228	174	44	218
460	Letras – Português e Francês	Lic	Diurno	97	43	140	92	40	132	104	37	141	97	33	130	104	38	142	102	34	136
461	Letras – Português e Francês	Lic	Noturno	92	37	129	95	41	136	113	51	164	108	45	153	107	51	158	96	41	137
450	Letras – Português e Inglês	Lic	Diurno	166	73	239	152	70	222	162	87	249	151	79	230	173	87	260	149	74	223
490	Música	Lic	Noturno	51	132	183	50	130	180	59	165	224	54	160	214	67	190	257	67	185	252
410	Pedagogia	Lic	Diurno	194	11	205	183	10	193	199	11	210	197	12	209	222	13	235	214	12	226
414	Pedagogia	Lic	Noturno	185	26	211	233	25	258	220	25	245	236	25	261	217	20	237	248	20	268
480	Psicologia	Bac	Diurno	159	63	222	155	61	216	157	54	211	163	52	215	166	52	218	168	46	214
481	Psicologia	Lic	Diurno	10	1	11	6		6	15	5	20	14	5	19	21	1	22	13	1	14
496	Publicidade e Propaganda	Bac	Diurno	39	60	99	37	58	95	68	80	148	66	77	143	88	97	185	84	87	171

Alunos matriculados por curso e período

(continuação)

Cód.	Unidade/Curso	Mod.	Turno	2010						2011						2012					
				1º período			2º período			1º período			2º período			1º período			2º período		
				Fem	Masc	Total	Fem	Masc	Total	Fem	Masc	Total	Fem	Masc	Total	Fem	Masc	Total	Fem	Masc	Total
Campus de Aracaju				963	493	1.456	1.010	527	1.537	1.038	548	1.586	1.032	511	1.543	1.058	581	1.639	1.073	573	1.646
230	Enfermagem	Bac	Diurno	223	38	261	246	50	296	247	57	304	275	63	338	264	69	333	268	68	336
231	Enfermagem	Lic	Diurno	20		20	16	1	17	20		20	20		20	21		21	12		12
280	Fisioterapia	Bac	Diurno	159	39	198	159	38	197	167	49	216	165	48	213	168	49	217	165	46	211
290	Fonoaudiologia	Bac	Diurno	163	33	196	165	34	199	176	34	210	173	32	205	171	34	205	171	32	203
210	Medicina	Bac	Diurno	273	296	569	290	309	599	284	320	604	249	271	520	286	333	619	301	328	629
220	Odontologia	Bac	Diurno	125	87	212	134	95	229	144	88	232	150	97	247	148	96	244	156	99	255
Campus de Itabaiana				1.100	798	1.898	1.324	956	2.280	1.255	892	2.147	1.412	1.007	2.419	1.270	883	2.153	1.417	945	2.362
510	Administração	Bac	Noturno	92	105	197	109	133	242	110	132	242	133	139	272	124	126	250	134	134	268
520	Ciências Biológicas	Lic	Diurno	145	41	186	175	49	224	156	45	201	169	51	220	153	42	195	158	45	203
530	Ciências Contábeis	Bac	Noturno	106	89	195	140	107	247	137	104	241	155	124	279	149	116	265	161	120	281
540	Física	Lic	Noturno	64	114	178	74	142	216	69	128	197	86	147	233	69	130	199	86	134	220
550	Geografia	Lic	Diurno	92	101	193	109	101	210	105	95	200	106	97	203	106	91	197	119	85	204
560	Letras – Língua Portuguesa	Lic	Noturno	163	34	197	182	41	223	180	38	218	200	56	256	158	45	203	190	58	248
570	Matemática	Lic	Diurno	106	83	189	130	98	228	119	85	204	136	99	235	124	82	206	137	88	225
580	Pedagogia	Lic	Noturno	169	19	188	214	23	237	206	21	227	227	23	250	222	22	244	242	18	260
590	Química	Lic	Diurno	118	65	183	140	76	216	125	71	196	152	70	222	126	61	187	137	71	208
500	Sistema de Informação	Bac	Diurno	45	147	192	51	186	237	48	173	221	48	201	249	39	168	207	53	192	245
Campus de Laranjeiras				478	262	740	470	260	730	586	316	902	545	278	823	641	338	979	551	288	839
660	Arqueologia	Bac	Diurno	88	84	172	88	82	170	100	93	193	97	76	173	103	95	198	88	81	169
620	Arquitetura e Urbanismo	Bac	Diurno	120	70	190	122	73	195	151	90	241	150	89	239	172	102	274	167	89	256
630	Dança	Lic	Noturno	111	21	132	103	21	124	131	31	162	118	26	144	151	32	183	113	29	142
650	Museologia	Bac	Diurno	107	47	154	108	46	154	127	51	178	116	43	159	135	52	187	108	38	146
640	Teatro	Lic	Noturno	52	40	92	49	38	87	77	51	128	64	44	108	80	57	137	75	51	126
Campus de Lagarto										232	61	293	232	61	293	497	171	668	497	171	668
720	Enfermagem	Bac	Diurno							35	15	50	35	15	50	70	27	97	70	27	97
730	Farmácia	Bac	Diurno							40	10	50	40	10	50	71	25	96	71	25	96
740	Fisioterapia	Bac	Diurno							42	8	50	42	8	50	81	15	96	81	15	96
750	Fonoaudiologia	Bac	Diurno							40	9	49	40	9	49	79	17	96	79	17	96
760	Medicina	Bac	Diurno													18	32	50	18	32	50
770	Nutrição	Bac	Diurno							42	8	50	42	8	50	77	17	94	77	17	94
780	Odontologia	Bac	Diurno													33	18	51	33	18	51
790	Terapia Ocupacional	Bac	Diurno							33	11	44	33	11	44	68	20	88	68	20	88
TOTAL DA UFS				10.506	9.962	20.468	10.578	9.921	20.499	11.984	11.037	23.021	11.841	10.796	22.637	12.867	11.468	24.335	12.446	10.896	23.342

Fonte: DAA/PROGRAD

Situação posicional: término de cada período letivo

Alunos com dispensa de matrícula por curso e período

Cód.	Unidade/Curso	Mod.	Turno	2010						2011						2012					
				1º período			2º período			1º período			2º período			1º período			2º período		
				Fem	Masc	Total	Fem	Masc	Total	Fem	Masc	Total	Fem	Masc	Total	Fem	Masc	Total	Fem	Masc	Total
Campus de São Cristóvão				156	172	328	239	277	516	149	208	357	287	359	646	302	315	617	319	419	738
CCET				39	67	106	72	125	197	38	86	124	66	148	214	73	140	213	98	197	295
146	Astronomia	Bac	Diurno												2		2	1	1	2	
170	Ciência da Computação	Bac	Diurno		2	2	2	10	12		8	8	1	14	15	3	14	17	4	20	24
181	Ciências Atuariais	Bac	Noturno	1	1	2	2	3	5		5	5	2	3	5	3	4	7	4	8	12
112	Engenharia Ambiental e Sanitária	Bac	Diurno	1		1	2		2	1		1	2		2		2	2	1	3	
110	Engenharia Civil	Bac	Diurno	1	1	2	3	4	7	1	3	4	1	3	4		6	6	4	9	13
121	Engenharia de Alimentos	Bac	Diurno	11	2	13	14	1	15	4	1	5	12	3	15	8	1	9	11	3	14
172	Engenharia de Computação	Bac	Diurno		2	2	1	4	5		3	3	1	4	5		5	5		5	5
190	Engenharia de Materiais	Bac	Diurno	1	2	3	1	6	7	1	5	6	1	8	9	4	5	9	4	13	17
125	Engenharia de Petróleo	Bac	Diurno					1	1				1	3	4		3	3	3	4	7
113	Engenharia de Produção	Bac	Diurno	1	2	3	2	2	4	1	2	3	2	6	8	1	7	8	4	9	13
145	Engenharia Elétrica	Bac	Diurno		1	1		3	3		2	2		4	4	1	2	3	1	6	7
143	Engenharia Eletrônica	Bac	Diurno	2	6	8	1	6	7		4	4		12	12		5	5		10	10
195	Engenharia Mecânica	Bac	Diurno		3	3		9	9		8	8	1	10	11	1	14	15	2	18	20
120	Engenharia Química	Bac	Diurno	2	3	5	3	7	10	4	2	6	4	10	14	4	4	8	7	5	12
180	Estatística	Bac	Noturno	3	5	8	5	7	12	3	3	6	6	7	13	8	3	11	4	5	9
140	Física	Lic	Diurno		3	3		3	3								1	1	1	1	2
141	Física	Bac	Diurno		3	3	1	12	13		6	6	2	8	10	3	8	11	3	7	10
142	Física	Lic	Noturno		6	6	1	11	12		11	11		9	9	2	13	15	4	25	29
144	Física Médica	Bac	Diurno	2	3	5	7	5	12	8	3	11	4	6	10	3	5	8	6	3	9
150	Matemática	Lic	Diurno	3	4	7	1	3	4	5	1	6	4	3	7	2	4	6	1	2	3
151	Matemática	Bac	Diurno	2		2	4	4	8		3	3	2	4	6		5	5	3	3	6
152	Matemática	Lic	Noturno		3	3	3	6	9	2	3	5	3	4	7	3	2	5	3	8	11
153	Matemática Aplicada e Computacional	Bac	Diurno																	1	1
161	Química	Bac	Diurno				2	2	4	1		1	5	2	7	5	1	6	7	7	14
162	Química	Lic	Noturno	4	7	11	7	6	13		4	4	6	9	15	9	10	19	8	12	20
130	Química Industrial	Bac	Diurno	4	2	6	6	1	7	3	2	5	4	2	6	8	4	12	9	4	13
163	Química Tecnológica	Bac	Diurno	1	3	4	3	5	8	1	1	2		1	1	1	1	2	1		1
171	Sistemas de Informação	Bac	Noturno		3	3	1	4	5	3	6	9	2	13	15	2	11	13	1	7	8

Alunos com dispensa de matrícula por curso e período

(continuação)

Cód.	Unidade/Curso	Mod.	Turno	2010						2011						2012					
				1º período			2º período			1º período			2º período			1º período			2º período		
				Fem	Masc	Total	Fem	Masc	Total	Fem	Masc	Total	Fem	Masc	Total	Fem	Masc	Total	Fem	Masc	Total
CCBS				24	22	46	37	34	71	25	35	60	43	49	92	40	40	80	57	58	115
240	Ciências Biológicas	Lic	Diurno	4	1	5	1	2	3	1	2	3	3	2	5	3	1	4	5	1	6
241	Ciências Biológicas	Bac	Diurno	1		1	4	1	5	3		3	2	1	3	2	4	6	2	1	3
242	Ciências Biológicas	Lic	Noturno	2		2	2	3	5	2	2	4	1	4	5	2	3	5	3	1	4
245	Ecologia	Bac	Diurno				2		2				4		4	2		2	4	2	6
250	Educação Física	Lic	Diurno	2		2	1	1	2		1	1	1	1	2	3	2	5		1	1
251	Educação Física	Lic	Diurno	2	3	5	2	5	7	1	2	3	1	3	4	2	1	3	3	8	11
252	Educação Física	Bac	Diurno	1	1	2	4	2	6	3	6	9	5	2	7	3	5	8	5	4	9
265	Engenharia Agrícola	Bac	Diurno								2	2		5	5		2	2	3	6	9
260	Engenharia Agrônômica	Bac	Diurno	1	1	2	4	6	10	1	4	5	3	7	10	3	6	9	1	7	8
264	Engenharia de Pesca	Bac	Diurno	5	3	8	2	1	3	3		3	2	1	3		4	4	2	4	6
261	Engenharia Florestal	Bac	Diurno	1	5	6	3	4	7	4	6	10	6	7	13	7	3	10	6	5	11
272	Farmácia	Bac	Diurno	2	3	5	3	3	6	1	1	2	4	5	9	6	1	7	10	7	17
263	Geologia	Bac	Diurno		2	2	2	3	5	1	3	4	1	4	5	1	4	5	2	6	8
266	Medicina Veterinária	Bac	Diurno		1	1		1	1		1	1	1	3	4				2	1	3
235	Nutrição	Bac	Diurno				3	1	4	2		2	5		5	1		1	5	1	6
262	Zootecnia	Bac	Diurno	3	2	5	4	1	5	3	5	8	4	4	8	5	4	9	4	3	7
CCSA				29	28	57	45	47	92	29	46	75	51	88	139	61	62	123	52	69	121
310	Administração	Bac	Diurno	5	3	8	4	4	8		5	5		7	7	3	3	6	6	9	15
311	Administração	Bac	Noturno	4	5	9	3	4	7	3	9	12	5	15	20	8	12	20	6	13	19
390	Biblioteconomia e Documentação	Bac	Noturno	1		1	3	1	4	2		2	3	1	4	3	1	4	1	1	2
320	Ciências Contábeis	Bac	Noturno	5	8	13	7	12	19	3	9	12	7	16	23	6	10	16	3	8	11
330	Ciências Econômicas	Bac	Diurno	2		2	4	4	8	3	7	10	6	6	12	6	9	15	5	10	15
331	Ciências Econômicas	Bac	Noturno	3	6	9	5	9	14	3	5	8	4	12	16	6	12	18	5	9	14
340	Direito	Bac	Diurno	1		1	1	2	3		3	3		5	5	2	1	3	1	3	4
341	Direito	Bac	Noturno		3	3		2	2		2	2	1	8	9	2	4	6		2	2
395	Relações Internacionais	Bac	Diurno	2	2	4	1	4	5	2	2	4	7	6	13	12	2	14	10	6	16
370	Secretariado Executivo	Bac	Noturno				2	1	3		1	1	3		3	2	2	1			1
350	Serviço Social	Bac	Diurno									1		1							
351	Serviço Social	Bac	Noturno	5		5	12	1	13	10	2	12	11	6	17	7	4	11	6	4	10
380	Turismo	Bac	Diurno	1	1	2	3	3	6	3	1	4	3	6	9	4	4	8	8	4	12

Alunos com dispensa de matrícula por curso e período

(continuação)

Cód.	Unidade/Curso	Mod.	Turno	2010						2011						2012					
				1º período			2º período			1º período			2º período			1º período			2º período		
				Fem	Masc	Total	Fem	Masc	Total	Fem	Masc	Total	Fem	Masc	Total	Fem	Masc	Total	Fem	Masc	Total
CECH				64	55	119	85	71	156	57	41	98	127	74	201	128	73	201	112	95	207
491	Artes Visuais	Lic	Diurno	8	2	10	10	5	15	3	2	5	6	2	8	9	2	11	8	5	13
405	Ciência da Religião	Lic	Noturno																	1	1
470	Ciências Sociais	Bac	Diurno	5	3	8	7	3	10	3	5	8	5	6	11	5	5	10	2	6	8
471	Ciências Sociais	Lic	Diurno	2		2	1	2	3	2		2				1		1	2		2
495	Comunicação Social – Audiovisual	Bac	Diurno	1	2	3				1		1	2		2	2	2	4	2	5	7
493	Comunicação Social – Radialismo	Bac	Diurno		1	1	1	2	3		1	1									
497	Design	Bac	Noturno				1		1			2	1	3		3	3	1	3	4	
400	Filosofia	Lic	Noturno	1	3	4	4	5	9	1	2	3	7	10	17	2	7	9	3	4	7
430	Geografia	Lic	Diurno	1	4	5	2	8	10		1	1	2	3	5	2	5	7	2	6	8
431	Geografia	Bac	Diurno	2	1	3	3		3		3	3	3	6	8	3	11	2	2	4	
432	Geografia	Lic	Noturno								1	1	1	2	1		1		4	4	
420	História	Lic	Diurno	3	5	8	4	4	8	2	3	5	5	5	10	6	1	7	4	6	10
421	História	Bac	Diurno	1		1	1	1	2	1		1	2	3	5		1	1			
422	História	Lic	Noturno	5	11	16	2	8	10	1	3	4	3	6	9	1	9	10	2	6	8
492	Jornalismo	Bac	Diurno	3	4	7	4	5	9	1	1	2	7	7	14	7	7	14	6	5	11
445	Letras – Espanhol	Lic	Noturno	3	2	5	9	7	16	3	4	7	12	2	14	13	2	15	5	5	10
455	Letras – Inglês	Lic	Noturno	6	6	12	8	4	12	7	4	11	6	1	7	4	4	8	14	5	19
440	Letras – Língua Portuguesa	Lic	Diurno							4		4	4	4	8	5	1	6	9	3	12
442	Letras – Língua Portuguesa	Lic	Noturno	1	4	5	4	2	6	2	2	4	6	4	10	2	6	8	3	7	10
446	Letras – Português e Espanhol	Lic	Diurno		1	1	2	1	3	3	1	4	4	2	6	5	1	6	3	2	5
460	Letras – Português e Francês	Lic	Diurno				3	1	4	3	1	4	4	3	7	9	2	11	3	3	6
461	Letras – Português e Francês	Lic	Noturno	4	1	5	4	2	6	4	3	7	13	2	15	11	1	12	11	1	12
450	Letras – Português e Inglês	Lic	Diurno	9	2	11	6	3	9	4	2	6	8	1	9	8	2	10	13	3	16
490	Música	Lic	Noturno	1	1	2		4	4	1	1	2		3	3	2	4	6	1	3	4
410	Pedagogia	Lic	Diurno	1		1	3		3	2	2	4	8		8	4		4	4		4
414	Pedagogia	Lic	Noturno	4	1	5	1		1				7	1	8	9	2	11	5	1	6
480	Psicologia	Bac	Diurno	3	1	4	5	2	7	2	2	4	4	2	6	5	2	7	2	3	5
481	Psicologia	Lic	Diurno										5	1	6	3		3	3		3
496	Publicidade e Propaganda	Bac	Diurno					2	2	4		4	1	1	2	4	1	5	2	6	8

Alunos com dispensa de matrícula por curso e período

(continuação)

Cód.	Unidade/Curso	Mod.	Turno	2010						2011						2012					
				1º período			2º período			1º período			2º período			1º período			2º período		
				Fem	Masc	Total	Fem	Masc	Total	Fem	Masc	Total	Fem	Masc	Total	Fem	Masc	Total	Fem	Masc	Total
Campus de Aracaju				9	5	14	18	4	22	9	2	11	12	7	19	17	5	22	21	8	29
230	Enfermagem	Bac	Diurno	3	3	6	5	1	6	1		1	3	1	4	5		5	8	3	11
231	Enfermagem	Lic	Diurno	1		1	2		2	2		2	1	1	4	2		2	3		3
280	Fisioterapia	Bac	Diurno	3	1	4	4	1	5	2		2	3	1	4	1	2	3	2	2	4
290	Fonoaudiologia	Bac	Diurno	1		1	5	2	7	1	1	2	1	2	3	4		4	2	1	3
210	Medicina	Bac	Diurno	1	1	2	2		2	1		1	1	1	2	2		2	2		2
220	Odontologia	Bac	Diurno							2	1	3	3	2	5	3	3	6	4	2	6
Campus de Itabaiana				24	25	49	41	45	86	17	26	43	24	37	61	21	23	44	27	29	56
510	Administração	Bac	Noturno	1	1	2	5	6	11	1	3	4	3	3	6	4	2	6	5	6	11
520	Ciências Biológicas	Lic	Diurno	5		5	9	4	13	3	1	4	1	1	2	1		1	3	1	4
530	Ciências Contábeis	Bac	Noturno	1	3	4	2	5	7	4	3	7	2	1	3	2	2	4	2	3	5
540	Física	Lic	Noturno	1	3	4	1	6	7		3	3	2	5	7	2	4	6		4	4
550	Geografia	Lic	Diurno	1	4	5	1	6	7	1	3	4		5	5	1	2	3			
560	Letras – Língua Portuguesa	Lic	Noturno	5	1	6	6	2	8	1	1	2	2		2	2	1	3	4		4
570	Matemática	Lic	Diurno		6	6	2	6	8	1	3	4	3	4	7	2	3	5	5	1	6
580	Pedagogia	Lic	Noturno	3	2	5	2		2	3	1	4	4	3	7				3		3
590	Química	Lic	Diurno	5		5	7	1	8	2	2	4	4	4	8	6	1	7	5	1	6
500	Sistema de Informação	Bac	Diurno	2	5	7	6	9	15	1	6	7	3	11	14	1	8	9		13	13
Campus de Laranjeiras				12	5	17	15	8	23	8	3	11	25	5	30	18	10	28	23	16	39
660	Arqueologia	Bac	Diurno	2	1	3	1	2	3	2	1	3	4		4	2	1	3	3	4	7
620	Arquitetura e Urbanismo	Bac	Diurno	4	3	7	4	4	8	2	2	4	3	2	5	8	2	10	5	6	11
630	Dança	Lic	Noturno	2		2	5	1	6	1		1	7	1	8	3	1	4	10	2	12
650	Museologia	Bac	Diurno	4	1	5	4	1	5	2		2	8	1	9	3	3	6	5	2	7
640	Teatro	Lic	Noturno				1		1	1		1	3	1	4	2	3	5		2	2
Campus de Lagarto										0	0	0	0	0	0	7	2	9	6	1	7
720	Enfermagem	Bac	Diurno												1		1	1		1	
730	Farmácia	Bac	Diurno												1		1	1		1	
740	Fisioterapia	Bac	Diurno												1		1	1		1	
750	Fonoaudiologia	Bac	Diurno													1	1		1	1	
760	Medicina	Bac	Diurno																		
770	Nutrição	Bac	Diurno												2	1	3	1		1	
780	Odontologia	Bac	Diurno																		
790	Terapia Ocupacional	Bac	Diurno												2		2	2		2	
TOTAL DA UFS				201	207	408	313	334	647	183	239	422	348	408	756	365	355	720	396	473	869

Fonte: DAA/PROGRAD

Situação posicional: término de cada período letivo

Alunos com trancamento total de matrícula por curso e período

Cód.	Unidade/Curso	Mod.	Turno	2010						2011						2012					
				1º período			2º período			1º período			2º período			1º período			2º período		
				Fem	Masc	Total	Fem	Masc	Total	Fem	Masc	Total	Fem	Masc	Total	Fem	Masc	Total	Fem	Masc	Total
Campus de São Cristóvão				84	100	184	147	160	307	78	92	170	135	117	252	114	128	242	16	29	45
CCET				22	34	56	29	63	92	11	34	45	28	43	71	20	49	69	6	10	16
146	Astronomia	Bac	Diurno																		
170	Ciência da Computação	Bac	Diurno		4	4		7	7		5	5		2	2		3	3			
181	Ciências Atuariais	Bac	Noturno				4	2	6		2	2	1	2	3						
112	Engenharia Ambiental e Sanitária	Bac	Diurno				1		1				1	1		1	1	2			
110	Engenharia Civil	Bac	Diurno		2	2	3	3	6		3	3		1	1		1	1		2	
121	Engenharia de Alimentos	Bac	Diurno	4		4	5		5	2		2	4		4	3	1	4	1	1	
172	Engenharia de Computação	Bac	Diurno		2	2		1	1					1	1		1	1			
190	Engenharia de Materiais	Bac	Diurno		1	1	1	3	4				2	2	4		3	3			
125	Engenharia de Petróleo	Bac	Diurno								1	1		1	1		5	5			
113	Engenharia de Produção	Bac	Diurno		2	2		2	2		2	2	1	1	2		1	2	3		
145	Engenharia Elétrica	Bac	Diurno		2	2					3	3									
143	Engenharia Eletrônica	Bac	Diurno		4	4		3	3					4	4		7	7		1	
195	Engenharia Mecânica	Bac	Diurno		3	3		5	5							1	1	2			
120	Engenharia Química	Bac	Diurno		1	1	4	3	7		1	1	4	1	5	2		2			
180	Estatística	Bac	Noturno	3	1	4	3	3	6		2	2	2	4	6	2		2	1	1	
140	Física	Lic	Diurno		1	1		1	1	1		1	1	1	2		1	1			
141	Física	Bac	Diurno	1	1	2	1	3	4		1	1	1	1	2		2	2			
142	Física	Lic	Noturno		2	2		3	3		6	6	2	7	9	1	9	10		1	
144	Física Médica	Bac	Diurno	3		3		4	4				1	1		2	1	3		1	
150	Matemática	Lic	Diurno					1	1	1		1	2	2	4					1	
151	Matemática	Bac	Diurno	1		1	1	2	3	2		2		1	1					1	
152	Matemática	Lic	Noturno	4	3	7	1	11	12		2	2	1	1	2	1	1	2		1	
153	Matemática Aplicada e Computacional	Bac	Diurno																		
161	Química	Bac	Diurno	1	1	2	1		1				2	1	3	2		2			
162	Química	Lic	Noturno	3	2	5	1	3	4	2	2	4	2	4	6	1	4	5		2	
130	Química Industrial	Bac	Diurno	2		2	3		3	2	3	5	1	1	2	2	1	3	3	1	
163	Química Tecnológica	Bac	Diurno		1	1															
171	Sistemas de Informação	Bac	Noturno		1	1		3	3	1	1	2	1	4	5	1	5	6	1	1	

Alunos com trancamento total de matrícula por curso e período

(continuação)

Cód.	Unidade/Curso	Mod.	Turno	2010						2011						2012					
				1º período			2º período			1º período			2º período			1º período			2º período		
				Fem	Masc	Total	Fem	Masc	Total	Fem	Masc	Total	Fem	Masc	Total	Fem	Masc	Total	Fem	Masc	Total
CCBS				10	16	26	18	22	40	9	18	27	17	16	33	16	18	34	0	4	4
240	Ciências Biológicas	Lic	Diurno	1	1	2	3		3			2		2							
241	Ciências Biológicas	Bac	Diurno		2	2	4	1	5	1		1	2	1	3		1	1			
242	Ciências Biológicas	Lic	Noturno	1		1		2	2		2	2		2		1	1				
245	Ecologia	Bac	Diurno							1	1	2	1		1		1				
250	Educação Física	Lic	Diurno		4	4	3	3	6	1	2	3									
251	Educação Física	Lic	Diurno	2	2	4				1	1	2		3	3	2	6	8			
252	Educação Física	Bac	Diurno	2	2	4	1	3	4		1	1	1	2	3	2	2	4		1	1
265	Engenharia Agrícola	Bac	Diurno					1	1					1	1	1	1	2			
260	Engenharia Agrônômica	Bac	Diurno	1		1		2	2			1	3	4	2	1	3				
264	Engenharia de Pesca	Bac	Diurno	1	2	3	1	3	4		2	2	1	1	2		1	1			
261	Engenharia Florestal	Bac	Diurno				2	3	5		1	1	4	2	6	2	1	3		1	1
272	Farmácia	Bac	Diurno		1	1		1	1	1	2	3								1	1
263	Geologia	Bac	Diurno	1		1				2	1	3	1	3	4		2	2			
266	Medicina Veterinária	Bac	Diurno								1	1				2	1	3			
235	Nutrição	Bac	Diurno				3		3	1		1									
262	Zootecnia	Bac	Diurno	1	2	3	1	3	4	1	4	5	2		2	4	1	5		1	1
CCSA				20	21	41	34	30	64	25	23	48	28	23	51	24	28	52	7	8	15
310	Administração	Bac	Diurno	1	1	2	2	2	4	2	1	3	1	1	2	1	5	6	1		1
311	Administração	Bac	Noturno	2	4	6	2	6	8	2	2	4	1	2	3	2	4	6	1	1	2
390	Biblioteconomia e Documentação	Bac	Noturno	2		2				2		2	4		4	2	1	3			
320	Ciências Contábeis	Bac	Noturno	3	5	8	3	6	9	2	3	5	2	3	5	2	5	7		1	1
330	Ciências Econômicas	Bac	Diurno	2	2	4	3	2	5	2	3	5	1	5	6	1	1	2	1	1	2
331	Ciências Econômicas	Bac	Noturno	1	3	4	3	5	8	2	5	7	3	2	5	1	2	3	1	4	5
340	Direito	Bac	Diurno					1	1		2	2		1	1	3	2	5			
341	Direito	Bac	Noturno	2	2	4	1	3	4	1	3	4		3	3		2	2			
395	Relações Internacionais	Bac	Diurno				3	3	6		1	1	3	3	6		3	3			
370	Secretariado Executivo	Bac	Noturno		2	2	2		2	2	1	3	3	1	4	5		5	1		1
350	Serviço Social	Bac	Diurno				1		1												
351	Serviço Social	Bac	Noturno	7	1	8	5		5	5	2	7	5	2	7	5	1	6	2	1	3
380	Turismo	Bac	Diurno		1	1	9	2	11	5		5	5		5	2	2	4			

Alunos com trancamento total de matrícula por curso e período

(continuação)

Cód.	Unidade/Curso	Mod.	Turno	2010						2011						2012					
				1º período			2º período			1º período			2º período			1º período			2º período		
				Fem	Masc	Total	Fem	Masc	Total	Fem	Masc	Total	Fem	Masc	Total	Fem	Masc	Total	Fem	Masc	Total
CECH				32	29	61	66	45	111	33	17	50	62	35	97	54	33	87	3	7	10
491	Artes Visuais	Lic	Diurno		1	1	3	2	5	2	1	3	9	4	13	2	2	4	1	2	3
405	Ciência da Religião	Lic	Noturno																		
470	Ciências Sociais	Bac	Diurno	1	1	2	4	5	9				1	1	2	5	1	6			
471	Ciências Sociais	Lic	Diurno	1	1	2							1	1	2	1		1			
495	Comunicação Social – Audiovisual	Bac	Diurno	1	2	3				1	1	2	1	1	2	1	2	3			
493	Comunicação Social – Radialismo	Bac	Diurno		3	3		2	2							2		2			
497	Design	Bac	Noturno							1		1				3	1	4			
400	Filosofia	Lic	Noturno	1		1	4	7	11	2	2	4		4	4	1	2	3		2	2
430	Geografia	Lic	Diurno	1	3	4	2	1	3	3		3	1	4	5	1		1		1	1
431	Geografia	Bac	Diurno	7	2	9	8	3	11	2		2				3	1	4	1		1
432	Geografia	Lic	Noturno														1	1			
420	História	Lic	Diurno	3	4	7	3	1	4	3	1	4	3	1	4						
421	História	Bac	Diurno				1		1												
422	História	Lic	Noturno	2	3	5	7	7	14	2	5	7	1	2	3	2	4	6			
492	Jornalismo	Bac	Diurno	1		1	4	1	5	1	1	2	3	2	5	1	1	2			
445	Letras – Espanhol	Lic	Noturno	2	1	3	3	1	4	4	1	5	5	2	7	1	5	6		1	1
455	Letras – Inglês	Lic	Noturno		1	1	2	5	7	2		2	4	1	5	7	1	8			
440	Letras – Língua Portuguesa	Lic	Diurno	1	1	2	2	1	3				1		1	2		2			
442	Letras – Língua Portuguesa	Lic	Noturno	1		1	1	2	3	2		2	4	1	5		1	1			
446	Letras – Português e Espanhol	Lic	Diurno	1	3	4	2		2			2	2	4							
460	Letras – Português e Francês	Lic	Diurno	1		1	5	1	6	1	2	3	2	2	4	4	1	5			
461	Letras – Português e Francês	Lic	Noturno	2		2	4	1	5				8	2	10	4	1	5			
450	Letras – Português e Inglês	Lic	Diurno	1		1	5	2	7				4	2	6	2	2	4	1	1	2
490	Música	Lic	Noturno	1	2	3	2	3	5	1	1	2		1	1	1	3	4			
410	Pedagogia	Lic	Diurno				1		1				2	1	3	1		1			
414	Pedagogia	Lic	Noturno				1		1	2		2	6	6	2	1	3				
480	Psicologia	Bac	Diurno	2		2				2	1	3	1		1	2	1	3			
481	Psicologia	Lic	Diurno	1		1				1		1	1		1	3	1	4			
496	Publicidade e Propaganda	Bac	Diurno	1	1	2	2		2	1	1	2	3	1	4	3	1	4			

Alunos com trancamento total de matrícula por curso e período

(continuação)

Cód.	Unidade/Curso	Mod.	Turno	2010						2011						2012					
				1º período			2º período			1º período			2º período			1º período			2º período		
				Fem	Masc	Total	Fem	Masc	Total	Fem	Masc	Total	Fem	Masc	Total	Fem	Masc	Total	Fem	Masc	Total
Campus de Aracaju				5	4	9	5	2	7	2	3	5	9	3	12	9	3	12	0	0	0
230	Enfermagem	Bac	Diurno	3		3					1	1	3	3	2		2				
231	Enfermagem	Lic	Diurno				2		2			1		1	2		2				
280	Fisioterapia	Bac	Diurno	2		2	1		1		1		2	2	3	1	4				
290	Fonoaudiologia	Bac	Diurno		4	4						1		1	1	1	2				
210	Medicina	Bac	Diurno							1		1		1		1	1				
220	Odontologia	Bac	Diurno				2	2	4	1	1	2	4	4	1		1				
Campus de Itabaiana				11	10	21	7	14	21	13	6	19	12	11	23	14	12	26	4	5	9
510	Administração	Bac	Noturno	1	4	5	1	3	4	7	1	8	1	2	3	6	1	7	2		2
520	Ciências Biológicas	Lic	Diurno	1		1	1		1				1	1	2	1	3				
530	Ciências Contábeis	Bac	Noturno		1	1	2	1	3	2	2	4	3	1	4	1	2	3		1	1
540	Física	Lic	Noturno	1	1	2		2	2		1	1		2	2		3	3		1	1
550	Geografia	Lic	Diurno	3	1	4	1	2	3											1	1
560	Letras – Língua Portuguesa	Lic	Noturno	4	1	5	1	1	2				1	1	3	1	4	2		2	
570	Matemática	Lic	Diurno		1	1				2		2	1	2	3		1	1			
580	Pedagogia	Lic	Noturno					1	1				2	2	1		1				
590	Química	Lic	Diurno				1	2	3	1		1	3	3	1		1				
500	Sistema de Informação	Bac	Diurno	1	1	2		2	2	1	2	3	2	2	4		3	3		2	2
Campus de Laranjeiras				5	1	6	12	8	20	15	9	24	7	5	12	7	2	9	2	0	2
660	Arqueologia	Bac	Diurno	2		2	3	3	6	2	2	4		1	1	2		2			
620	Arquitetura e Urbanismo	Bac	Diurno				1	1	2		1	1	1	3	4	2	1	3			
630	Dança	Lic	Noturno	1		1	2	1	3	7	1	8	2	2					1	1	
650	Museologia	Bac	Diurno	2	1	3	4	1	5	2	2	4	2	1	3	2		2			
640	Teatro	Lic	Noturno				2	2	4	4	3	7	2	2	1	1	2	1	1	1	
Campus de Lagarto				0	0	0	0	0	0	0	0	0	0	0	0	0	0	0	1	0	1
720	Enfermagem	Bac	Diurno																		
730	Farmácia	Bac	Diurno																1	1	
740	Fisioterapia	Bac	Diurno																		
750	Fonoaudiologia	Bac	Diurno																		
760	Medicina	Bac	Diurno																		
770	Nutrição	Bac	Diurno																		
780	Odontologia	Bac	Diurno																		
790	Terapia Ocupacional	Bac	Diurno																		
TOTAL DA UFS				105	115	220	171	184	355	108	110	218	163	136	299	144	145	289	23	34	57

Fonte: DAA/PROGRAD

Situação posicional: término de cada período letivo

Alunos com ingresso extravestibular por curso e período

Cód.	Unidade/Curso	Mod.	Turno	2010						2011						2012					
				1º período			2º período			1º período			2º período			1º período			2º período		
				Fem	Masc	Total	Fem	Masc	Total	Fem	Masc	Total	Fem	Masc	Total	Fem	Masc	Total	Fem	Masc	Total
Campus de São Cristóvão				690	527	1.217	141	144	285	292	308	600	63	78	141	240	293	533	57	75	132
CCET				179	221	400	29	73	102	93	153	246	14	51	65	86	157	243	28	38	66
146	Astronomia	Bac	Diurno																		
170	Ciência da Computação	Bac	Diurno	5	22	27				2	12	14		7	7	3	16	19	1	1	2
181	Ciências Atuariais	Bac	Noturno	1	3	4	2	1	3	2	3	5		2	2	3	7	10			
112	Engenharia Ambiental e Sanitária	Bac	Diurno	1	1	2				1		1	1	1	2	2	2	4			
110	Engenharia Civil	Bac	Diurno	15	30	45	1		1			0		2	2				1	2	3
121	Engenharia de Alimentos	Bac	Diurno	33	7	40				3	1	4				15	5	20			
172	Engenharia de Computação	Bac	Diurno		1	1		3	3		5	5		5	5	3	6	9			
190	Engenharia de Materiais	Bac	Diurno	2	7	9				9	11	20		7	7	12	17	29			
125	Engenharia de Petróleo	Bac	Diurno								1	1		2	2	1	1	2			
113	Engenharia de Produção	Bac	Diurno	3	7	10	2		2	3	3	6	3	2	5	1	3	4			
145	Engenharia Elétrica	Bac	Diurno					5	5	1	1	2		2	2		5	5		2	2
143	Engenharia Eletrônica	Bac	Diurno	4	15	19				2	22	24		1	1	1	17	18			
195	Engenharia Mecânica	Bac	Diurno	3	7	10	1	5	6		4	4	1	3	4	2	17	19			
120	Engenharia Química	Bac	Diurno	27	18	45				1	2	3				2	4	6			
180	Estatística	Bac	Noturno	15	10	25	1	7	8	7	15	22				1	8	9	6	13	19
140	Física	Lic	Diurno																1		1
141	Física	Bac	Diurno	5	7	12	14	25	39	2	9	11		1	1	10	10	20	5	9	14
142	Física	Lic	Noturno	4	10	14		5	5	7	23	30	1	5	6	7	12	19	6	5	11
144	Física Médica	Bac	Diurno	10	12	22	2	5	7	3	2	5				8	3	11	5	3	8
150	Matemática	Lic	Diurno	4	3	7	4	3	7	9	6	15					1	1	3	1	4
151	Matemática	Bac	Diurno	4	8	12	1	7	8	3	1	4	1	1	2		9	9			
152	Matemática	Lic	Noturno	16	25	41				5	1	6	5	2	7	9	10	19			
153	Matemática Aplicada e Computacional	Bac	Diurno																	1	1
161	Química	Bac	Diurno																	1	1
162	Química	Lic	Noturno	16	18	34				24	14	38				6	4	10			
130	Química Industrial	Bac	Diurno	10	7	17		4	4	9	11	20									
171	Sistemas de Informação	Bac	Noturno	1	3	4	1	3	4		6	6	2	8	10						

Alunos com ingresso extravestibular por curso e período

(continuação)

Cód.	Unidade/Curso	Turno	2010						2011						2012					
			1º período			2º período			1º período			2º período			1º período			2º período		
			Fem	Masc	Total	Fem	Masc	Total	Fem	Masc	Total	Fem	Masc	Total	Fem	Masc	Total	Fem	Masc	Total
CCBS			98	75	173	40	23	63	32	33	65	21	8	29	39	57	96	2	5	7
240	Ciências Biológicas	Lic Diurno	11		11	3		3	3		3			2		2			1	1
241	Ciências Biológicas	Bac Diurno	6	4	10				6	2	8				1	1	2	1		1
242	Ciências Biológicas	Lic Noturno	11	4	15	5	1	6	1	3	4			10	4	14				
245	Ecologia	Bac Diurno								1	1			3	5	8			1	1
250	Educação Física	Lic Diurno																		
251	Educação Física	Lic Diurno	10	6	16	1	3	4	1	3	4	8	2	10		1	1		1	1
252	Educação Física	Bac Diurno	3	8	11		1	1		4	4			1	8	9				
265	Engenharia Agrícola	Bac Diurno				1	2	3	2	2	4			5	8	13				
260	Engenharia Agrônômica	Bac Diurno	15	14	29				5	7	12			2	10	12				
264	Engenharia de Pesca	Bac Diurno	8	9	17	2	1	3	4	5	9			6	9	15				
261	Engenharia Florestal	Bac Diurno	15	13	28	7	4	11				2	2	4	2	2	4			
272	Farmácia	Bac Diurno	8	8	16	3	1	4	7	2	9	7	1	8	6	3	9		1	1
263	Geologia	Bac Diurno	2	1	3	2	4	6	3	4	7	1	3	4	2	4	6			
266	Medicina Veterinária	Bac Diurno	1	1	2							3	3		1	1	2	1		1
235	Nutrição	Bac Diurno	1		1	3	1	4							1	1	2		1	1
262	Zootecnia	Bac Diurno	7	7	14	13	5	18												
CCSA			126	88	214	33	30	63	27	38	65	10	6	16	21	29	50	3	9	12
310	Administração	Bac Diurno	9	4	13	10	10	20				3	1	4	1		1			
311	Administração	Bac Noturno	16	17	33	8	4	12		1	1	5	2	7	1		1			
390	Biblioteconomia e Documentação	Bac Noturno				1		1	4	1	5	2		2	1	1	2		1	1
320	Ciências Contábeis	Bac Noturno	25	20	45														1	1
330	Ciências Econômicas	Bac Diurno	8	5	13	8	12	20	3	4	7			5	8	13	1		2	3
331	Ciências Econômicas	Bac Noturno	10	21	31	1		1	5	18	23			1	11	12	1		2	3
340	Direito	Bac Diurno	10	11	21				2	1	3				1	1	2	1		1
341	Direito	Bac Noturno	3	5	8		1	1	1	9	10		3	3	1	2	3		2	2
395	Relações Internacionais	Bac Diurno	2	2	4		2	2	4	3	7			10	5	15				
370	Secretariado Executivo	Bac Noturno	4	1	5	2	1	3	3		3			1	1	2				
350	Serviço Social	Bac Diurno																		
351	Serviço Social	Bac Noturno	25	1	26														1	1
380	Turismo	Bac Diurno	14	1	15	3		3	5	1	6									

Alunos com ingresso extravestibular por curso e período

(continuação)

Cód.	Unidade/Curso	Turno	2010						2011						2012					
			1º período			2º período			1º período			2º período			1º período			2º período		
			Fem	Masc	Total	Fem	Masc	Total	Fem	Masc	Total	Fem	Masc	Total	Fem	Masc	Total	Fem	Masc	Total
CECH			287	143	430	39	18	57	140	84	224	18	13	31	94	50	144	24	23	47
491	Artes Visuais	Lic Diurno	25	13	38				11		11				1	1	1	1	2	
405	Ciência da Religião	Lic Noturno																		
470	Ciências Sociais	Bac Diurno	13	14	27		1	1	9	13	22	3	1	4	5	9	14	10	9	19
471	Ciências Sociais	Lic Diurno	3	1	4		1	1	1	3	4		2	2	2		2	1	1	2
495	Comunicação Social – Audiovisual	Bac Diurno	1	1	2										6	3	9			
493	Comunicação Social – Radialismo	Bac Diurno																		
497	Design	Bac Noturno		1	1				1	4	5	1	3	4						
400	Filosofia	Lic Noturno	21	22	43				2	6	8				5	2	7	1	3	4
430	Geografia	Lic Diurno	7	6	13		1	1	3	7	10				4		4		1	1
431	Geografia	Bac Diurno	12	7	19															
432	Geografia	Lic Noturno										2		2						
420	História	Lic Diurno	16	4	20				16	7	23									
421	História	Bac Diurno	3		3															
422	História	Lic Noturno	22	14	36		1	1												
492	Jornalismo	Bac Diurno	16	12	28				5	5	10				6	1	7			
445	Letras – Espanhol	Lic Noturno	19	7	26				7	5	12									
455	Letras – Inglês	Lic Noturno	18	5	23				10	3	13				12	4	16			
440	Letras – Língua Portuguesa	Lic Diurno	15	3	18				9	2	11				5	1	6			
442	Letras – Língua Portuguesa	Lic Noturno	9	3	12				9	7	16		1	1	2	1	3			
446	Letras – Português e Espanhol	Lic Diurno	2	1	3	6		6	3	1	4				8		8	3	3	
460	Letras – Português e Francês	Lic Diurno	20	12	32	2	2	4	5	1	6	1		1	5	1	6	3	3	6
461	Letras – Português e Francês	Lic Noturno	6	4	10	12	9	21	21	8	29				1		1			
450	Letras – Português e Inglês	Lic Diurno	24	4	28				7	1	8				7	8	15			
490	Música	Lic Noturno								1	1				3	11	14	1	5	6
410	Pedagogia	Lic Diurno	10	3	13				7		7	1		1	1	1	2			
414	Pedagogia	Lic Noturno	8	1	9	19	1	20	1		1									
480	Psicologia	Bac Diurno	10	3	13							6		6	3		3	3	3	
481	Psicologia	Lic Diurno	4		4				10	8	18	2	3	5	16	1	17	1	1	
496	Publicidade e Propaganda	Bac Diurno	3	2	5		2	2	3	2	5	2	3	5	2	7	9			

Alunos com ingresso extravestibular por curso e período

(continuação)

Cód.	Unidade/Curso	Turno	2010						2011						2012					
			1º período			2º período			1º período			2º período			1º período			2º período		
			Fem	Masc	Total	Fem	Masc	Total	Fem	Masc	Total	Fem	Masc	Total	Fem	Masc	Total	Fem	Masc	Total
Campus de Aracaju			38	16	54	39	9	48	19	4	23	17	4	21	11	4	15	2	0	2
230	Enfermagem	Bac Diurno	10	3	13	13	3	16	2	1	3	5	1	6						
231	Enfermagem	Lic Diurno	10		10	5		5	8	1	9	9		9	5		5	1		1
280	Fisioterapia	Bac Diurno	3	2	5	3		3	6		6				1	1	2			
290	Fonoaudiologia	Bac Diurno	2	1	3	3	1	4	1		1				2		2			
210	Medicina	Bac Diurno	10	6	16	13	4	17	2	2	4		1	1	3	2	5	1		1
220	Odontologia	Bac Diurno	3	4	7	2	1	3				3	2	5		1	1			
Campus de Itabaiana			34	31	65	20	18	38	16	20	36	16	7	23	15	11	26	12	7	19
510	Administração	Bac Noturno	8	8	16		2	2	3	4	7	5	2	7	1	2	3			
520	Ciências Biológicas	Lic Diurno	2	1	3	6	3	9				2		2	1		1			
530	Ciências Contábeis	Bac Noturno	6	4	10	4	2	6		4	4	5	1	6	2	2	4			
540	Física	Lic Noturno		1	1	1	1	2	2	2	4		1	1		3	3	4		4
550	Geografia	Lic Diurno		1	1	1	2	3				1		1	2	1	3	1	1	2
560	Letras – Língua Portuguesa	Lic Noturno	2		2	2		2	7		7									
570	Matemática	Lic Diurno	1	2	3	3	1	4				1	3	4	2		2	3		3
580	Pedagogia	Lic Noturno	9	3	12	2		2	2		2				6	1	7	1		1
590	Química	Lic Diurno	1	1	2		1	1				2		2	1		1	1	1	2
500	Sistema de Informação	Bac Diurno	5	10	15	1	6	7	2	10	12					2	2	2	5	7
Campus de Laranjeiras			13	9	22	15	11	26	21	6	27	6	1	7	44	13	57	18	7	25
660	Arqueologia	Bac Diurno	3	7	10	5	3	8	1	1	2				4	2	6	2	3	5
620	Arquitetura e Urbanismo	Bac Diurno		1	1	4	6	10	3	2	5	6	1	7	9	3	12	1		1
630	Dança	Lic Noturno							8	1	9				11	1	12	7	1	8
650	Museologia	Bac Diurno	10	1	11	6	2	8	3	2	5				6	1	7	4	1	5
640	Teatro	Lic Noturno							6		6				14	6	20	4	2	6
Campus de Lagarto									0	0	0	0	0	0	5	3	8	0	0	0
720	Enfermagem	Bac Diurno													1		1			
730	Farmácia	Bac Diurno																		
740	Fisioterapia	Bac Diurno																		
750	Fonoaudiologia	Bac Diurno													1		1			
760	Medicina	Bac Diurno																		
770	Nutrição	Bac Diurno																		
780	Odontologia	Bac Diurno													1		1			
790	Terapia Ocupacional	Bac Diurno													2	3	5			
TOTAL DA UFS			775	583	1.358	215	182	397	348	338	686	102	90	192	310	321	639	89	89	178

Fonte: DAA/PROGRAD

Situação posicional: término de cada período letivo

Alunos formados por curso e período

Cód.	Unidade/Curso	Mod.	Turno	2010						2011						2012					
				1º período			2º período			1º período			2º período			1º período			2º período		
				Fem	Masc	Total	Fem	Masc	Total	Fem	Masc	Total	Fem	Masc	Total	Fem	Masc	Total	Fem	Masc	Total
Campus de São Cristóvão				240	221	461	504	343	847	208	214	422	558	418	976	206	238	444	564	341	905
CCET				33	76	109	58	77	135	24	71	95	56	128	184	35	85	120	80	103	183
146	Astronomia	Bac	Diurno																		
170	Ciência da Computação	Bac	Diurno	2	11	13	1	9	10	1	10	11	1	19	20		8	8		8	8
181	Ciências Atuariais	Bac	Noturno															4			4
112	Engenharia Ambiental e Sanitária	Bac	Diurno																		
110	Engenharia Civil	Bac	Diurno		10	10	8	20	28	2	13	15	9	17	26	4	12	16	4	14	18
121	Engenharia de Alimentos	Bac	Diurno	9	3	12	3	3	6	5	1	6	1		1	10		10	2	1	3
172	Engenharia de Computação	Bac	Diurno																		
190	Engenharia de Materiais	Bac	Diurno								1	1	2	6	8	1	2	3		2	2
125	Engenharia de Petróleo	Bac	Diurno																		
113	Engenharia de Produção	Bac	Diurno									3	12	15		1	1	2	10	12	
145	Engenharia Elétrica	Bac	Diurno										1	1							
143	Engenharia Eletrônica	Bac	Diurno	1	6	7	3	1	4		5	5		7	7	2	6	8		2	2
195	Engenharia Mecânica	Bac	Diurno								10	10		5	5		3	3		5	5
120	Engenharia Química	Bac	Diurno	4	2	6	7	7	14	2	1	3	6	11	17		2	2	16	12	28
180	Estatística	Bac	Noturno	1	4	5	3	5	8	2	3	5	4	6	10	4	2	6	3	2	5
140	Física	Lic	Diurno		1	1	1	3	4		4	4	1	3	4		5	5	2	3	5
141	Física	Bac	Diurno		1	1		2	2	1	4	5	1	2	3	1	1	2		1	1
142	Física	Lic	Noturno	4	14	18	4	9	13	3	7	10	3	8	11	2	8	10	3	12	15
144	Física Médica	Bac	Diurno				3	2	5				7	6	13		2	2	7	4	11
150	Matemática	Lic	Diurno		3	3	5		5	1	2	3	3	8	11	1	6	7	9	3	12
151	Matemática	Bac	Diurno					2	2					2	2		1	1	2	4	6
152	Matemática	Lic	Noturno	4	5	9	2	1	3	2	2	4	1	2	3	1	7	8	6	4	10
153	Matemática Aplicada e Computacional	Bac	Diurno																		
161	Química	Bac	Diurno	4	6	10				1		1		1	1	3	2	5	2	1	3
162	Química	Lic	Noturno	1	6	7	10	10	20	3		3	12	10	22	1		1	10	7	17
130	Química Industrial	Bac	Diurno	2	3	5	8	3	11	1	1	2	2	2	4				5	5	10
163	Química Tecnológica	Bac	Diurno																2		2
171	Sistemas de Informação	Bac	Noturno							7	7					5	17	22	1	3	4

Alunos formados por curso e período

(continuação)

Cód.	Unidade/Curso	Mod.	Turno	2010						2011						2012					
				1º período			2º período			1º período			2º período			1º período			2º período		
				Fem	Masc	Total	Fem	Masc	Total	Fem	Masc	Total	Fem	Masc	Total	Fem	Masc	Total	Fem	Masc	Total
CCBS				37	31	68	115	79	194	52	45	97	148	76	224	26	44	70	93	51	144
240	Ciências Biológicas	Lic	Diurno	3	1	4	13	3	16				15	5	20		2	2	7	3	10
241	Ciências Biológicas	Bac	Diurno		2	2	8	6	14	1		1	14	5	19	2	1	3	2	4	6
242	Ciências Biológicas	Lic	Noturno	1		1	5	6	11	2		2	8	10	18	1		1	4	1	5
245	Ecologia	Bac	Diurno																		
250	Educação Física	Lic	Diurno	12	7	19	16	11	27	8	4	12	7	6	13	3	7	10	3	2	5
251	Educação Física	Lic	Diurno							12	9	21				9	11	20	1		1
252	Educação Física	Bac	Diurno								3	3	4	5	9		1	1	10	12	22
265	Engenharia Agrícola	Bac	Diurno																		
260	Engenharia Agrônômica	Bac	Diurno	1	6	7	10	28	38	3	4	7	9	10	19	5	9	14	4	8	12
264	Engenharia de Pesca	Bac	Diurno				1	2	3	3	13	16	1	5	6				3	3	6
261	Engenharia Florestal	Bac	Diurno	9	8	17	7	8	15	16	6	22	5	8	13				7	1	8
272	Farmácia	Bac	Diurno				23	12	35	1		1	29	6	35		1	1	15	4	19
263	Geologia	Bac	Diurno										9	10	19	2	8	10		2	2
266	Medicina Veterinária	Bac	Diurno																		
235	Nutrição	Bac	Diurno				32	2	34				39	1	40		1	1	35	8	43
262	Zootecnia	Bac	Diurno	11	7	18		1	1	6	6	12	8	5	13	4	3	7	2	3	5
CCSA				67	64	131	150	95	245	42	46	88	156	102	258	44	45	89	166	97	263
310	Administração	Bac	Diurno	19	7	26	8	8	16	11	9	20	9	3	12	5	6	11	15	9	24
311	Administração	Bac	Noturno	5	6	11	7	17	24	10	11	21	13	17	30	3	6	9	6	4	10
390	Biblioteconomia e Documentação	Bac	Noturno																20	6	26
320	Ciências Contábeis	Bac	Noturno	7	9	16	9	12	21	4	15	19	13	20	33	18	19	37	9	19	28
330	Ciências Econômicas	Bac	Diurno	19	18	37				1	3	4	7	7	14	2	3	5	9	7	16
331	Ciências Econômicas	Bac	Noturno	13	20	33				1		1	5	7	12		3	3	2	2	4
340	Direito	Bac	Diurno		2	2	26	20	46	3	2	5	23	26	49	2	1	3	26	18	44
341	Direito	Bac	Noturno	2	1	3	23	28	51		2	2	13	17	30	2	4	6	21	24	45
395	Relações Internacionais	Bac	Diurno																		
370	Secretariado Executivo	Bac	Noturno	1		1	17	1	18	4		4	19	1	20	3	2	5	7	2	9
350	Serviço Social	Bac	Diurno				1		1	1		1							38	5	43
351	Serviço Social	Bac	Noturno	1	1	2	47	5	52	5	2	7	47	3	50	3	1	4			
380	Turismo	Bac	Diurno				12	4	16	2	2	4	7	1	8	6		6	13	1	14

Alunos formados por curso e período

(continuação)

Cód.	Unidade/Curso	Mod.	Turno	2010						2011						2012					
				1º período			2º período			1º período			2º período			1º período			2º período		
				Fem	Masc	Total	Fem	Masc	Total	Fem	Masc	Total	Fem	Masc	Total	Fem	Masc	Total	Fem	Masc	Total
CECH				103	50	153	181	92	273	90	52	142	198	112	310	101	64	165	225	90	315
491	Artes Visuais	Lic	Diurno	6	1	7	5	3	8	1		1	5	3	8	9	2	11	4	2	6
405	Ciência da Religião	Lic	Noturno																		
470	Ciências Sociais	Bac	Diurno		2	2	1		1	1	2	3	4	1	5	1	1	2	4	2	6
471	Ciências Sociais	Lic	Diurno	2	4	6	6	2	8	5	4	9	4	4	8	1	5	6	1	2	3
495	Comunicação Social – Audiovisual	Bac	Diurno																		
493	Comunicação Social – Radialismo	Bac	Diurno	4	3	7	1	3	4	3	2	5		2	2	1	2	3	2	2	4
497	Design	Bac	Noturno																		
400	Filosofia	Lic	Noturno	1	4	5	3	5	8		2	2	5	16	21	2	2	4	5	9	14
430	Geografia	Lic	Diurno	2	4	6	6	13	19	5	10	15	22	15	37	5	11	16	18	9	27
431	Geografia	Bac	Diurno	7	4	11		1	1					3	3				1		1
432	Geografia	Lic	Noturno																		
420	História	Lic	Diurno	7	9	16	2	11	13	1	3	4	11	11	22	10	2	12	12	13	25
421	História	Bac	Diurno	1		1		1	1					1	1						
422	História	Lic	Noturno	5	2	7	2	10	12	3	9	12	3	9	12	5	5	10	12	9	21
492	Jornalismo	Bac	Diurno	1		1	4	6	10		2	2	8	4	12	4	4	8	14	9	23
445	Letras – Espanhol	Lic	Noturno	10	5	15	18	4	22	3	1	4	20	2	22	8	3	11	9	2	11
455	Letras – Inglês	Lic	Noturno	1		1	4	5	9		2	2	2	5	7	2	5	7	13	8	21
440	Letras – Língua Portuguesa	Lic	Diurno	21		21	7		7	18	6	24	20	8	28	7	3	10	28	2	30
442	Letras – Língua Portuguesa	Lic	Noturno	10	5	15	12	3	15	12	2	14	20	4	24	10	6	16	12	2	14
446	Letras – Português e Espanhol	Lic	Diurno	1		1	29	4	33	7		7	17	5	22	5	3	8	21	1	22
460	Letras – Português e Francês	Lic	Diurno	1		1	3	1	4	1		1	4		4				2	2	4
461	Letras – Português e Francês	Lic	Noturno	2	1	3	3		3				1	2	3	2	2	4	1		1
450	Letras – Português e Inglês	Lic	Diurno	2	1	3	10	2	12	3	1	4	5	6	11	8	4	12	8	2	10
490	Música	Lic	Noturno				2	1	3	2		2	1	5	6	1	2	3	4	2	6
410	Pedagogia	Lic	Diurno	5		5	31		31	1		1	19		19	2		2	28	2	30
414	Pedagogia	Lic	Noturno	12	2	14	7	1	8	23	1	24	4		4	15		15	5	2	7
480	Psicologia	Bac	Diurno	1	2	3	23	16	39		2	2	22	5	27	1	1	2	16	7	23
481	Psicologia	Lic	Diurno	1	1	2	2		2	1	3	4	1	1	2	2	1	3	1	1	2
496	Publicidade e Propaganda	Bac	Diurno																4		4

Alunos formados por curso e período

(continuação)

Cód.	Unidade/Curso	Mod.	Turno	2010						2011						2012					
				1º período			2º período			1º período			2º período			1º período			2º período		
				Fem	Masc	Total	Fem	Masc	Total	Fem	Masc	Total	Fem	Masc	Total	Fem	Masc	Total	Fem	Masc	Total
Campus de Aracaju				48	25	73	100	39	139	43	23	66	124	35	159	47	33	80	130	52	182
230	Enfermagem	Bac	Diurno	17		17	19	1	20	10		10	19	1	20	23	1	24	27	2	29
231	Enfermagem	Lic	Diurno	3		3		1	1	1		1	1	1	1	1		1	2		2
280	Fisioterapia	Bac	Diurno				26	4	30				33	6	39				35	6	41
290	Fonoaudiologia	Bac	Diurno				27	6	33	1		1	39	3	42				35	4	39
210	Medicina	Bac	Diurno	16	21	37	18	21	39	20	19	39	22	17	39	16	23	39	23	32	55
220	Odontologia	Bac	Diurno	12	4	16	10	6	16	11	4	15	10	8	18	7	9	16	8	8	16
Campus de Itabaiana				56	35	91	14	11	25	104	58	162	59	29	88	99	64	163	47	25	72
510	Administração	Bac	Noturno							7	10	17		1	1	4	4	8			
520	Ciências Biológicas	Lic	Diurno	12	3	15	3	1	4	26	6	32	6	2	8	28	6	34	4		4
530	Ciências Contábeis	Bac	Noturno							7	7	14		1	1	12	10	22		3	3
540	Física	Lic	Noturno				1	3	4			2	2	3	5	2	3	5	9	7	16
550	Geografia	Lic	Diurno	14	17	31				25	14	39				15	27	42			
560	Letras – Língua Portuguesa	Lic	Noturno	20	4	24	2	1	3	2		2	34	6	40	2		2	19	3	22
570	Matemática	Lic	Diurno	3	3	6	5	1	6	6	7	13	4	6	10	9	4	13	2	3	5
580	Pedagogia	Lic	Noturno							22		22	3	1	4	20	2	22	6	2	8
590	Química	Lic	Diurno	7	8	15	3	2	5	9	12	21	8	1	9	7	7	14	5	3	8
500	Sistemas de Informação	Bac	Diurno					3	3				1	6	7		1	1	2	4	6
Campus de Laranjeiras				0	0	0	17	8	25	11	8	19	23	16	39	25	15	40	20	9	29
660	Arqueologia	Bac	Diurno				9	5	14	1	3	4	3	9	12	5	4	9	3	4	7
620	Arquitetura e Urbanismo	Bac	Diurno										5	3	8	2	4	6	2	1	3
630	Dança	Lic	Noturno				7	1	8	3		3	4	4	4	8	2	10	7	1	8
650	Museologia	Bac	Diurno					1	1	2	3	5	5	5	5	7	3	10	3	1	4
640	Teatro	Lic	Noturno				1	1	2	5	2	7	6	4	10	3	2	5	5	2	7
Campus de Lagarto				0	0	0	0	0	0	0	0	0	0	0	0	0	0	0	0	0	0
720	Enfermagem	Bac	Diurno																		
730	Farmácia	Bac	Diurno																		
740	Fisioterapia	Bac	Diurno																		
750	Fonoaudiologia	Bac	Diurno																		
760	Medicina	Bac	Diurno																		
770	Nutrição	Bac	Diurno																		
780	Odontologia	Bac	Diurno																		
790	Terapia Ocupacional	Bac	Diurno																		
TOTAL DA UFS				344	281	625	635	401	1.036	366	303	669	764	498	1.262	377	350	727	761	427	1.188

Fonte: DAA/PROGRAD

Situação posicional: término de cada período letivo

Alunos evadidos por curso e período

Cód.	Unidade/Curso	Mod	Turno	2010						2011						2012					
				1º período			2º período			1º período			2º período			1º período			2º período		
				Fem	Masc	Total	Fem	Masc	Total	Fem	Masc	Total	Fem	Masc	Total	Fem	Masc	Total	Fem	Masc	Total
Campus de São Cristóvão				293	460	753	287	400	687	396	577	973	365	503	868	406	594	1.000	572	657	1.229
CCET				80	214	294	82	185	267	138	296	434	100	236	336	141	271	412	180	280	460
146	Astronomia	Bac	Diurno										1	1	8	8	16	1	3	4	
170	Ciência da Computação	Bac	Diurno	3	15	18	1	9	10	3	20	23	3	20	23	20	20	4	13	17	
181	Ciências Atuariais	Bac	Noturno		2	2	3	3	6	3	1	4	3	3	6	2	4	6	5	7	12
112	Engenharia Ambiental e Sanitária	Bac	Diurno				1	1	1	2		2	3	1	4	3	2	5	4	2	6
110	Engenharia Civil	Bac	Diurno		8	8	2	10	12	5	12	17	2	12	14	4	8	12	2	8	10
121	Engenharia de Alimentos	Bac	Diurno	13	2	15	16	1	17	24	3	27	14	6	20	20	4	24	24	5	29
172	Engenharia de Computação	Bac	Diurno		3	3	1	3	4	2	6	8		6	6	1	7	8	3	12	15
190	Engenharia de Materiais	Bac	Diurno	1	7	8	2	6	8	4	14	18	7	8	15	8	13	21	10	20	30
125	Engenharia de Petróleo	Bac	Diurno					1	1		2	2		2	2	1		1	1	3	4
113	Engenharia de Produção	Bac	Diurno		2	2	1	2	3	1	4	5	3	5	8	2		2	2	5	7
145	Engenharia Elétrica	Bac	Diurno		6	6		2	2		1	1		5	5	1	9	10		8	8
143	Engenharia Eletrônica	Bac	Diurno	3	23	26	1	17	18	5	28	33	3	18	21	2	16	18	2	20	22
195	Engenharia Mecânica	Bac	Diurno		9	9		4	4	2	2	4		8	8	1	5	6		1	1
120	Engenharia Química	Bac	Diurno	10	18	28	2	7	9	6	18	24	4	4	8	6	7	13	5	10	15
180	Estatística	Bac	Noturno	3	14	17	5	16	21	11	21	32	11	12	23	16	18	34	13	18	31
140	Física	Lic	Diurno	1	6	7		9	9	2	9	11	1	6	7	1	7	8	1	2	3
141	Física	Bac	Diurno	3	19	22	7	19	26	9	34	43	11	26	37	6	28	34	21	31	52
142	Física	Lic	Noturno	4	23	27	3	11	14	1	35	36	1	25	26	3	27	30	7	30	37
144	Física Médica	Bac	Diurno	7	10	17	8	10	18	9	18	27	8	13	21	8	16	24	12	15	27
150	Matemática	Lic	Diurno	4	8	12	6	5	11	3	8	11	2	9	11	4	7	11	11	5	16
151	Matemática	Bac	Diurno	1	3	4	1	6	7	4	11	15	4	4	8	9	12	21	4	8	12
152	Matemática	Lic	Noturno	1	10	11	2	6	8	6	13	19	1	14	15	6	14	20	7	13	20
153	Matemática Aplicada e Computacional	Bac	Diurno													3	3	2	2	4	
160	Química	Lic	Diurno	2	2	4		1	1												
161	Química	Bac	Diurno	2	1	3	2	2	4	5	3	8	5	2	7	3	1	4	7	7	14
162	Química	Lic	Noturno	8	7	15	12	17	29	10	13	23	6	8	14	8	18	26	18	14	32
130	Química Industrial	Bac	Diurno	7	8	15	5	11	16	13	6	19	7	11	18	16	9	25	11	6	17
163	Química Tecnológica	Bac	Diurno	5	6	11	2	4	6	5	7	12		1	1	1	3	4	1	2	3
171	Sistemas de Informação	Bac	Noturno	2	2	4		2	2	3	7	10	1	6	7	1	5	6	2	10	12

Alunos evadidos por curso e período

(continuação)

Cód.	Unidade/Curso	Turno	2010						2011						2012					
			1º período			2º período			1º período			2º período			1º período			2º período		
			Fem	Masc	Total	Fem	Masc	Total	Fem	Masc	Total	Fem	Masc	Total	Fem	Masc	Total	Fem	Masc	Total
CCBS			46	53	99	27	51	78	64	78	142	63	72	135	65	86	151	90	127	217
240	Ciências Biológicas	Lic Diurno	7	3	10	2	2	4	5		5	3	4	7	3	3	6	11	6	17
241	Ciências Biológicas	Bac Diurno	5	3	8	3	2	5	5	1	6	6	2	8	5	1	6	7	5	12
242	Ciências Biológicas	Lic Noturno	4	4	8	2	3	5	2	5	7	8	7	15	2	6	8	5	5	10
245	Ecologia	Bac Diurno					1	1	2	2	4	4	1	5	6	2	8	6	8	14
250	Educação Física	Lic Diurno	4	4	8	5		5	1	4	5	1	7	8	1	2	3	3	6	9
251	Educação Física	Lic Diurno	4	3	7	2	2	4	4	7	11	2	4	6	2	9	11	4	4	8
252	Educação Física	Bac Diurno	1	1	2	1	2	3	4	7	11	6	5	11	5	8	13	3	11	14
265	Engenharia Agrícola	Bac Diurno				1	3	4	1	3	4	3	6	9	3	10	13	3	9	12
260	Engenharia Agrônômica	Bac Diurno	4	8	12	1	10	11	9	12	21	6	4	10	5	9	14	8	13	21
264	Engenharia de Pesca	Bac Diurno	1	2	3	4	6	10	4	4	8	4	6	10	11	10	21	2	17	19
261	Engenharia Florestal	Bac Diurno	3	6	9	3	11	14	6	10	16	5	9	14	9	6	15	11	12	23
272	Farmácia	Bac Diurno	5	6	11	1	2	3	9	6	15	5	6	11	2	7	9	6	5	11
263	Geologia	Bac Diurno	2	7	9		3	3	1	6	7	3	3	6		4	4	4	10	14
266	Medicina Veterinária	Bac Diurno					1	1		2	2	1	1	3	2	5		2	2	
235	Nutrição	Bac Diurno	2	2	4				2		2	2	2	4	3		3	5	5	
262	Zootecnia	Bac Diurno	4	4	8	2	3	5	9	9	18	4	6	10	5	7	12	12	14	26
CCSA			41	68	109	55	51	106	41	68	109	58	74	132	56	81	137	105	94	199
310	Administração	Bac Diurno	3	12	15	9	4	13	6	3	9	9	4	13	2	10	12	11	7	18
311	Administração	Bac Noturno	6	5	11		7	7	3	7	10	2	14	16	4	7	11	3	9	12
390	Biblioteconomia e Documentação	Bac Noturno	1		1	4	2	6		2	2	1	1	2	2	4	2	4	6	
320	Ciências Contábeis	Bac Noturno	3	8	11	7	13	20	5	12	17	8	14	22	4	18	22	13	16	29
330	Ciências Econômicas	Bac Diurno	10	11	21	5	6	11	3	19	22	8	5	13	5	14	19	14	15	29
331	Ciências Econômicas	Bac Noturno	3	10	13	8	11	19	2	17	19	5	14	19	4	12	16	12	19	31
340	Direito	Bac Diurno	2	3	5	2		2	4	1	5	2	2	4		1	1	1	1	2
341	Direito	Bac Noturno	2	6	8		2	2	2	2	4	2	5	7	1	5	6	2	3	5
395	Relações Internacionais	Bac Diurno		2	2	2	4	6	3	2	5	5	5	10	5	6	11	10	8	18
370	Secretariado Executivo	Bac Noturno		3	3		1	1	2	1	3	6	4	10	7		7	8	1	9
350	Serviço Social	Bac Diurno							1		1									
351	Serviço Social	Bac Noturno	7	7	14	13		13	10	1	11	7		7	11	3	14	16	4	20
380	Turismo	Bac Diurno	4	1	5	5	1	6		1	1	3	7	10	11	3	14	13	7	20

Alunos evadidos por curso e período

(continuação)

Cód.	Unidade/Curso	Turno	2010						2011						2012					
			1º período			2º período			1º período			2º período			1º período			2º período		
			Fem	Masc	Total	Fem	Masc	Total	Fem	Masc	Total	Fem	Masc	Total	Fem	Masc	Total	Fem	Masc	Total
CECH			126	125	251	123	113	236	153	135	288	144	121	265	144	156	300	197	156	353
491	Artes Visuais	Lic Diurno	7	2	9	10	4	14	10	8	18	10	3	13	7	11	18	22	3	25
405	Ciência da Religião	Lic Noturno													1	1	1			1
470	Ciências Sociais	Bac Diurno	19	13	32	4	8	12	12	14	26	12	10	22	16	12	28	17	16	33
471	Ciências Sociais	Lic Diurno		1	1				1	1	2	1	1	2				2	1	3
495	Com. Social – Audiovisual	Bac Diurno		1	1	1	1	2	4	3	7	3	5	8	1	6	7	6	8	14
493	Com. Social – Radialismo	Bac Diurno	4	1	5	1	2	3	2	2	4		1	1	1	1	2	1		1
497	Design	Bac Noturno				1	3	4	1	3	4					2	2	7	9	16
400	Filosofia	Lic Noturno	5	9	14	5	14	19	9	11	20	5	11	16	5	21	26	8	11	19
430	Geografia	Lic Diurno	3	7	10	4	10	14	3	8	11	4	4	8	3	1	4	2	6	8
431	Geografia	Bac Diurno	5	6	11	5	7	12	4	5	9	4	2	6	6	4	10	7	10	17
432	Geografia	Lic Noturno							1	1	2				2	6	8	1	2	3
420	História	Lic Diurno	3	8	11	7	15	22	5	7	12	5	4	9	7	9	16	6	6	12
421	História	Bac Diurno	7	8	15	2	2	4	4		4	11	4	15	5	5	10		1	1
422	História	Lic Noturno	3	14	17	6	3	9	6	11	17	4	6	10	3	19	22	3	9	12
492	Jornalismo	Bac Diurno	2	4	6	3	7	10	3	11	14	8	6	14	5	7	12	5	9	14
445	Letras – Espanhol	Lic Noturno	5	2	7	10	4	14	4	1	5	4	6	10	9	3	12	13	4	17
455	Letras – Inglês	Lic Noturno	8	8	16	11	6	17	7	7	14	8	9	17	11	11	22	14	7	21
440	Letras – Língua Portuguesa	Lic Diurno	8	4	12	4	1	5	4	1	5	6	3	9	5	1	6	9	2	11
442	Letras – Língua Portuguesa	Lic Noturno	3	4	7	5	4	9	2	3	5	7	6	13	7	5	12	3	4	7
446	Letras – Português e Espanhol	Lic Diurno	5	1	6	3	2	5	3	3	6	5	3	8	4	4	8	5	2	7
460	Letras – Português e Francês	Lic Diurno	15	6	21	5	4	9	18	6	24	7	6	13	2	4	6	12	7	19
461	Letras – Português e Francês	Lic Noturno	7	7	14	8	3	11	16	9	25	9	5	14	12	1	13	9	8	17
450	Letras – Português e Inglês	Lic Diurno	7	6	13	12	2	14	9	7	16	11	8	19	9	4	13	12	7	19
490	Música	Lic Noturno	1	5	6	1	4	5		3	3	3	6	9	1	7	8	1	11	12
410	Pedagogia	Lic Diurno	2	1	3	7	1	8	7		7	2	2	2	2	1	3	6	1	7
414	Pedagogia	Lic Noturno	4	4	8	4	1	5	9	1	10	6	3	9	7	2	9	7	2	9
480	Psicologia	Bac Diurno	2	2	4	1	1	2	7	4	11	2	2	4	5	2	7	4	4	8
481	Psicologia	Lic Diurno				2		2		3	3	2		2	4	2	6	8	1	9
496	Publicidade e Propaganda	Bac Diurno	1	1	2	1	4	5	2	2	4	5	7	12	5	4	9	6	5	11

Alunos evadidos por curso e período

(continuação)

Cód.	Unidade/Curso	Turno	2010						2011						2012					
			1º período			2º período			1º período			2º período			1º período			2º período		
			Fem	Masc	Total	Fem	Masc	Total	Fem	Masc	Total	Fem	Masc	Total	Fem	Masc	Total	Fem	Masc	Total
Campus de Aracaju			22	16	38	23	3	26	29	17	46	16	8	24	27	15	42	20	13	33
230	Enfermagem	Bac Diurno	8	7	15	8		8	6	5	11	2	1	3	13	5	18	5	5	10
231	Enfermagem	Lic Diurno	5	1	6	7		7	5	1	6	6		6	1		1	7		7
280	Fisioterapia	Bac Diurno	3	3	6	3		3	4	2	6	2		2	4	2	6	2	3	5
290	Fonoaudiologia	Bac Diurno	3	1	4	1		1	6	1	7	2	2	4	3	3	6	2	1	3
210	Medicina	Bac Diurno	2	1	3	3	2	5	3	3	6	1	4	5	1		1	2	2	4
220	Odontologia	Bac Diurno	1	3	4	1	1	2	5	5	10	3	1	4	5	5	10	2	2	4
Campus de Itabaiana			53	53	106	24	30	54	73	74	147	50	46	96	73	75	148	58	78	136
510	Administração	Bac Noturno	9	7	16	4	3	7	2	5	7	6	4	10	6	13	19	11	10	21
520	Ciências Biológicas	Lic Diurno	10	3	13	1	1	2	17	5	22	3	1	4	9	6	15	2	2	4
530	Ciências Contábeis	Bac Noturno	4	8	12	2	4	6	2	6	8		4	4	6	7	13	3	8	11
540	Física	Lic Noturno	8	11	19	4	7	11	7	14	21	8	7	15	10	6	16	9	20	29
550	Geografia	Lic Diurno	1	3	4		5	5	4	4	8	2	6	8	2	5	7	2	5	7
560	Letras – Língua Portuguesa	Lic Noturno	1	2	3	1	1	2	7	2	9	10	2	12	4	3	7	1	2	3
570	Matemática	Lic Diurno	3	6	9	4	3	7	6	12	18	5	5	10	8	8	16	10	9	19
580	Pedagogia	Lic Noturno	4	1	5	1		1	10	2	12	4	1	5	8	1	9	6	3	9
590	Química	Lic Diurno	8	3	11	3		3	12	3	15	5	2	7	12	6	18	14	4	18
500	Sistema de Informação	Bac Diurno	5	9	14	4	6	10	6	21	27	7	14	21	8	20	28		15	15
Campus de Laranjeiras			22	14	36	21	12	33	34	16	50	37	30	67	38	21	59	78	36	114
660	Arqueologia	Bac Diurno	5	5	10	4	3	7	7	5	12	2	14	16	6	7	13	12	10	22
620	Arquitetura e Urbanismo	Bac Diurno	6	3	9	2	4	6	5	2	7	7	2	9	6	4	10	8	7	15
630	Dança	Lic Noturno	2		2	7		7	8	1	9	11	5	16	9		9	30	1	31
650	Museologia	Bac Diurno	7	3	10	5	3	8	12	4	16	9	6	15	9	7	16	20	11	31
640	Teatro	Lic Noturno	2	3	5	3	2	5	2	4	6	8	3	11	8	3	11	8	7	15
Campus de Lagarto									2	1	3	0	0	0	20	7	27	1	1	2
720	Enfermagem	Bac Diurno													3	2	5			
730	Farmácia	Bac Diurno													2	2	4			
740	Fisioterapia	Bac Diurno													2		2			
750	Fonoaudiologia	Bac Diurno							1		1				3		3			
760	Medicina	Bac Diurno																		
770	Nutrição	Bac Diurno													3		3	1	1	2
780	Odontologia	Bac Diurno																		
790	Terapia Ocupacional	Bac Diurno							1	1	2				7	3	10			
TOTAL DA UFS			390	543	933	355	445	800	534	685	1.219	468	587	1.055	564	712	1.276	729	785	1.514

Fonte: DAA/PROGRAD

Situação posicional: término de cada período letivo

Número de disciplina-turma ofertada por departamento e período - 2010

Unidade/Departamento	0º Período	1º Período	2º Período	3º Período
Campus de São Cristóvão	39	2.752	2.667	148
CCET	6	843	857	45
Departamento de Engenharia Civil		92	96	5
Departamento de Engenharia Química	1	54	48	4
Departamento de Computação	1	98	112	3
Departamento de Física		137	154	2
Departamento de Matemática		166	145	12
Departamento de Química	2	126	133	7
Departamento de Engenharia Elétrica		27	38	1
Departamento de Estatística e Ciências Atuariais	2	65	54	2
Núcleo de Ciência e Engenharia de Materiais		17	17	1
Núcleo de Engenharia Mecânica		16	15	
Departamento de Tecnologia de Alimentos		29	28	3
Núcleo de Engenharia Ambiental		1		
Núcleo de Engenharia de Produção		15	17	5
CCBS	23	639	617	39
Departamento de Biologia	10	157	131	6
Departamento de Educação Física		78	74	5
Departamento de Fisiologia		93	83	1
Departamento de Morfologia		102	105	2
Departamento de Engenharia Agrônômica	1	60	77	7
Núcleo de Nutrição		26	24	1
Núcleo de Geologia		31	32	6
Núcleo de Engenharia de Pesca	3	22	22	5
Departamento de Zootecnia	2	27	28	2
Departamento de Ciências Florestais	6	28	32	4
Núcleo de Ecologia	1	13	5	
Núcleo de Medicina Veterinária		2	4	

Número de disciplina-turma ofertada por departamento e período - 2010

(continuação)

Unidade/Departamento	0º Período	1º Período	2º Período	3º Período
CCSA	7	368	378	18
Departamento de Administração	3	67	66	4
Departamento de Direito	3	103	109	1
Departamento de Economia		79	59	3
Departamento de Serviço Social		48	61	2
Departamento de Ciências Contábeis		38	36	1
Núcleo de Relações Internacionais		6	11	1
Núcleo de Secretariado Executivo	1	9	11	1
Núcleo de Turismo		10	17	2
Núcleo de Ciência da Informação		8	8	3
CECH	3	902	815	46
Departamento de Educação	1	92	97	4
Departamento de História		86	82	2
Departamento de Geografia		63	59	4
Departamento de Letras Vernáculas	1	163	126	15
Departamento de Ciências Sociais		71	62	1
Departamento de Psicologia	1	119	105	9
Departamento de Filosofia		60	42	5
Departamento de Comunicação Social		57	61	3
Núcleo de Música		71	66	1
Núcleo de Artes e Design		25	23	2
Departamento de Letras Estrangeiras		95	92	
Campus de Aracaju	0	333	343	9
Departamento de Enfermagem		45	47	4
Departamento de Odontologia		48	43	
Departamento de Medicina		149	151	
Núcleo de Fisioterapia		39	40	1
Núcleo de Fonoaudiologia		52	62	4

Número de disciplina-turma ofertada por departamento e período - 2010

(continuação)

Unidade/Departamento	0º Período	1º Período	2º Período	3º Período
Campus de Itabaiana	1	276	286	21
Núcleo de Administração		25	26	
Departamento de Biociências		49	40	3
Departamento de Ciências Contábeis	1	19	25	3
Núcleo de Física		21	18	2
Departamento de Geografia		17	23	
Departamento de Letras		34	28	1
Departamento de Matemática		29	27	2
Departamento de Educação		37	48	6
Núcleo de Química		21	28	2
Núcleo de Sistemas de Informação		24	23	2
Campus de Laranjeiras	0	113	115	14
Núcleo de Arquitetura e Urbanismo		32	31	4
Núcleo de Dança		26	28	4
Núcleo de Teatro		25	23	4
Núcleo de Museologia		17	17	2
Núcleo de Arqueologia		13	16	
Educação à Distância	0	199	123	0
PROPED	0	5	3	0
PROQUERA	0	11	8	0
TOTAL	40	3.689	3.545	192

Fonte: DAA/PROGRAD

Situação posicional: término de cada ano letivo

Número de disciplina-turma ofertada por departamento e período - 2011

Unidade/Departamento	0º Período	1º Período	2º Período	3º Período
Campus de São Cristóvão	38	2.800	2.872	145
CCET	10	862	899	38
Departamento de Engenharia Civil		104	91	4
Departamento de Engenharia Química		51	50	
Departamento de Computação		98	129	8
Departamento de Física	2	142	156	2
Departamento de Matemática		146	135	6
Departamento de Química		119	123	5
Departamento de Engenharia Elétrica		38	44	2
Departamento de Estatística e Ciências Atuariais	4	70	70	3
Núcleo de Ciência e Engenharia de Materiais	3	22	22	2
Núcleo de Engenharia Mecânica		19	16	
Departamento de Tecnologia de Alimentos	1	32	40	2
Núcleo de Engenharia Ambiental		1	1	
Núcleo de Engenharia de Produção		20	22	4
CCBS	14	695	678	35
Departamento de Biologia	4	161	158	15
Departamento de Educação Física		79	69	4
Departamento de Fisiologia	2	92	87	
Departamento de Morfologia		123	117	3
Departamento de Engenharia Agrônômica	1	88	67	2
Núcleo de Nutrição		32	29	2
Núcleo de Geologia	2	28	41	4
Núcleo de Engenharia de Pesca	4	25	21	
Departamento de Zootecnia		24	25	
Departamento de Ciências Florestais	1	30	44	5
Núcleo de Ecologia		9	12	
Núcleo de Medicina Veterinária		4	8	

Número de disciplina-turma ofertada por departamento e período - 2011

(continuação)

Unidade/Departamento	0º Período	1º Período	2º Período	3º Período
CCSA	5	380	427	31
Departamento de Administração		66	74	4
Departamento de Direito	4	100	126	2
Departamento de Economia		63	54	8
Departamento de Serviço Social		46	56	2
Departamento de Ciências Contábeis		42	43	7
Núcleo de Relações Internacionais	1	14	20	4
Núcleo de Secretariado Executivo		10	11	
Núcleo de Turismo		25	27	1
Núcleo de Ciência da Informação		14	16	3
CECH	9	863	868	41
Departamento de Educação	1	139	139	3
Departamento de História		78	86	1
Departamento de Geografia		59	54	2
Departamento de Letras Vernáculas		131	135	17
Departamento de Ciências Sociais		71	63	
Departamento de Psicologia		100	98	1
Departamento de Filosofia	4	44	48	3
Departamento de Comunicação Social	4	65	82	4
Núcleo de Música		53	45	10
Núcleo de Artes e Design	1	30	30	
Departamento de Letras Estrangeiras		93	88	
Campus de Aracaju	1	351	365	2
Departamento de Enfermagem		50	53	
Departamento de Odontologia		50	54	
Departamento de Medicina		158	161	
Núcleo de Fisioterapia		40	39	
Núcleo de Fonoaudiologia	1	53	58	2

Número de disciplina-turma ofertada por departamento e período - 2011

(continuação)

Unidade/Departamento	0º Período	1º Período	2º Período	3º Período
Campus de Itabaiana	8	312	355	34
Departamento de Administração		25	26	2
Departamento de Biociências	3	43	49	4
Departamento de Ciências Contábeis		26	27	5
Departamento de Física	1	23	21	3
Departamento de Geografia	2	22	25	1
Departamento de Letras	2	28	38	8
Departamento de Matemática		33	33	1
Departamento de Educação		55	66	4
Departamento de Química		32	45	5
Departamento de Sistemas de Informação		25	25	1
Campus de Laranjeiras	3	139	139	13
Núcleo de Arquitetura e Urbanismo		37	38	2
Núcleo de Dança	2	31	29	5
Núcleo de Teatro	1	26	26	3
Núcleo de Museologia		20	22	1
Núcleo de Arqueologia		25	24	2
Campus de Lagarto	0	6	6	0
Núcleo de Educação em Saúde		6	6	
Núcleo de Enfermagem				
Núcleo de Farmácia				
Núcleo de Fisioterapia				
Núcleo de Fonoaudiologia				
Núcleo de Nutrição				
Núcleo de Terapia Ocupacional				
Educação à Distância	0	143	147	0
PROPED	0	3	12	0
PROQUERA	0	0	7	0
TOTAL	50	3.754	3.903	194

Fonte: DAA/PROGRAD

Situação posicional: término de cada ano letivo

Número de disciplina-turma ofertada por departamento e período - 2012

Unidade/Departamento	0º Período	1º Período	2º Período	3º Período
Campus de São Cristóvão	27	2.864	2.797	14
CCET	12	945	863	5
Departamento de Engenharia Civil	1	117	95	
Departamento de Engenharia Química		64	55	1
Departamento de Computação	2	126	114	
Departamento de Física		139	140	
Departamento de Matemática		158	130	4
Departamento de Química	1	118	111	
Departamento de Engenharia Elétrica		47	52	
Departamento de Estatística e Ciências Atuariais	6	66	66	
Núcleo de Ciência e Engenharia de Materiais		22	19	
Núcleo de Engenharia Mecânica		24	16	
Departamento de Tecnologia de Alimentos	1	37	35	
Núcleo de Engenharia Ambiental		4	4	
Núcleo de Engenharia de Produção	1	23	26	
CCBS	8	681	672	4
Departamento de Biologia	1	126	127	
Departamento de Educação Física		71	73	
Departamento de Fisiologia	1	92	87	3
Departamento de Morfologia		117	110	
Departamento de Engenharia Agrônômica	1	76	77	
Núcleo de Nutrição		33	32	
Núcleo de Geologia		42	39	
Núcleo de Engenharia de Pesca	2	31	26	
Departamento de Zootecnia	1	14	25	
Departamento de Ciências Florestais	2	49	44	1
Núcleo de Ecologia		15	18	
Núcleo de Medicina Veterinária		15	14	

Número de disciplina-turma ofertada por departamento e período - 2012

(continuação)

Unidade/Departamento	0º Período	1º Período	2º Período	3º Período
CCSA	3	408	421	0
Departamento de Administração		61	63	
Departamento de Direito	1	98	102	
Departamento de Economia		69	59	
Departamento de Serviço Social	1	51	64	
Departamento de Ciências Contábeis	1	45	49	
Núcleo de Relações Internacionais		27	21	
Núcleo de Secretariado Executivo		12	12	
Núcleo de Turismo		24	28	
Núcleo de Ciência da Informação		21	23	
CECH	4	830	841	5
Departamento de Educação		120	137	3
Núcleo de Ciência da Religião		4	3	
Departamento de História		52	55	
Departamento de Geografia		50	44	
Departamento de Letras Vernáculas		100	104	
Departamento de Ciências Sociais		46	48	
Departamento de Psicologia		97	86	
Departamento de Filosofia	2	48	39	2
Departamento de Comunicação Social		98	114	
Núcleo de Música		92	91	
Núcleo de Artes e Design	1	18	23	
Departamento de Letras Estrangeiras	1	105	97	
Campus de Aracaju	3	345	355	2
Departamento de Enfermagem		59	57	1
Departamento de Odontologia		53	53	
Departamento de Medicina		157	156	
Núcleo de Fisioterapia	1	22	28	
Núcleo de Fonoaudiologia	2	54	61	1

Número de disciplina-turma ofertada por departamento e período - 2012

(continuação)

Unidade/Departamento	0º Período	1º Período	2º Período	3º Período
Campus de Itabaiana	4	346	356	4
Departamento de Administração		26	25	
Departamento de Biociências	1	58	44	1
Departamento de Ciências Contábeis		29	29	1
Departamento de Educação		65	79	1
Departamento de Física		27	26	1
Departamento de Geografia	2	24	25	
Departamento de Letras	1	22	35	
Departamento de Matemática		34	33	
Departamento de Química		35	33	
Departamento de Sistemas de Informação		26	27	
Campus de Laranjeiras	0	157	147	0
Núcleo de Arquitetura e Urbanismo		44	48	
Núcleo de Dança		28	28	
Núcleo de Teatro		28	24	
Núcleo de Museologia		28	27	
Núcleo de Arqueologia		29	20	
Campus de Lagarto	0	14	0	0
Núcleo de Educação em Saúde		6		
Núcleo de Enfermagem		1		
Núcleo de Farmácia		3		
Núcleo de Fisioterapia		1		
Núcleo de Fonoaudiologia		1		
Núcleo de Medicina				
Núcleo de Nutrição		1		
Núcleo de Otonologia				
Núcleo de Terapia Ocupacional		1		
Educação à Distância	0	144	146	0
TOTAL	34	3.870	3.801	20

Fonte: DAA/PROGRAD

Situação posicional: término de cada ano letivo

Monitores por curso e modalidade da bolsa

Cód.	Unidade/Curso	Mod.	Turno	2010		2011		2012	
				Voluntário	Remunerado	Voluntário	Remunerado	Voluntário	Remunerado
Campus de São Cristóvão				91	87	58	141	64	139
CCET				20	41	12	54	12	50
146	Astronomia	Bac	Diurno						
170	Ciência da Computação	Bac	Diurno	4	3	2	4	1	7
181	Ciências Atuariais	Bac	Noturno						2
112	Engenharia Ambiental e Sanitária	Bac	Diurno						
110	Engenharia Civil	Bac	Diurno	4	5	2	8	3	5
121	Engenharia de Alimentos	Bac	Diurno	1	2		1		1
172	Engenharia de Computação	Bac	Diurno	3	3	4	2	6	2
190	Engenharia de Materiais	Bac	Diurno		2		4		1
125	Engenharia de Petróleo	Bac	Diurno						1
113	Engenharia de Produção	Bac	Diurno	1	2	1	4	1	7
145	Engenharia Elétrica	Bac	Diurno						2
143	Engenharia Eletrônica	Bac	Diurno		4	1	1		2
195	Engenharia Mecânica	Bac	Diurno	1	5				5
120	Engenharia Química	Bac	Diurno		1		2		2
180	Estatística	Bac	Noturno		3		4		2
140	Física	Lic	Diurno		1		3		1
141	Física	Bac	Diurno		1		1		
142	Física	Lic	Noturno	2			1		1
144	Física Médica	Bac	Diurno	1	1				
150	Matemática	Lic	Diurno	2		1	11		1
151	Matemática	Bac	Diurno		2				2
152	Matemática	Lic	Noturno		4				4
153	Matemática Aplicada e Computacional	Bac	Diurno						
160	Química	Lic	Diurno			1	7		
161	Química	Bac	Diurno				1		
162	Química	Lic	Noturno		1			1	
130	Química Industrial	Bac	Diurno	1	1				1
163	Química Tecnológica	Bac	Diurno						
171	Sistemas de Informação	Bac	Noturno						1

Monitores por curso e modalidade da bolsa

(continuação)

Cód.	Unidade/Curso	Turno	2010		2011		2012	
			Voluntário	Remunerado	Voluntário	Remunerado	Voluntário	Remunerado
CCBS			28	15	6	22	10	21
240	Ciências Biológicas	Lic Diurno	3	1	4	6		3
241	Ciências Biológicas	Bac Diurno	5	3		1		3
242	Ciências Biológicas	Lic Noturno		1		1	1	1
245	Ecologia	Bac Diurno						
250	Educação Física	Lic Diurno						
251	Educação Física	Lic Diurno					1	1
252	Educação Física	Bac Diurno	6	1	1	3		
265	Engenharia Agrícola	Bac Diurno						
260	Engenharia Agrônômica	Bac Diurno	3	3		4		2
264	Engenharia de Pesca	Bac Diurno		1				
261	Engenharia Florestal	Bac Diurno		2				
272	Farmácia	Bac Diurno	3				1	
263	Geologia	Bac Diurno						
266	Medicina Veterinária	Bac Diurno					3	3
235	Nutrição	Bac Diurno	4	2		5	4	5
262	Zootecnia	Bac Diurno	4	1	1	2		3
CCSA			23	12	16	20	18	21
310	Administração	Bac Diurno	1	1	1	3	2	3
311	Administração	Bac Noturno						1
390	Biblioteconomia e Documentação	Bac Noturno						3
320	Ciências Contábeis	Bac Noturno	1	1		1		2
330	Ciências Econômicas	Bac Diurno	1	1		1		1
331	Ciências Econômicas	Bac Noturno	2					1
340	Direito	Bac Diurno	12	2	4	2	8	2
341	Direito	Bac Noturno	2	4	7	4	5	1
395	Relações Internacionais	Bac Diurno				1	2	4
370	Secretariado Executivo	Bac Noturno		1		3		1
350	Serviço Social	Bac Diurno	2		2	3		
351	Serviço Social	Bac Noturno		1				
380	Turismo	Bac Diurno	2	1	2	2	1	2

Monitores por curso e modalidade da bolsa

(continuação)

Cód.	Unidade/Curso	Turno	2010		2011		2012	
			Voluntário	Remunerado	Voluntário	Remunerado	Voluntário	Remunerado
CECH			20	19	24	45	24	47
491	Artes Visuais	Lic Diurno	1		1	2		2
405	Ciência da Religião	Lic Noturno						
470	Ciências Sociais	Bac Diurno		2	1	2		
471	Ciências Sociais	Lic Diurno						
495	Comunicação Social – Audiovisual	Bac Diurno				1		2
493	Comunicação Social – Radialismo	Bac Diurno						
497	Design	Bac Noturno						
400	Filosofia	Lic Noturno						
430	Geografia	Lic Diurno		1		1	1	1
431	Geografia	Bac Diurno					1	1
432	Geografia	Lic Noturno						3
420	História	Lic Diurno	2			7		4
421	História	Bac Diurno						
422	História	Lic Noturno		5		2		6
492	Jornalismo	Bac Diurno	2	1	1	3	2	2
445	Letras – Espanhol	Lic Noturno		2			6	6
455	Letras – Inglês	Lic Noturno			2	2		
440	Letras – Língua Portuguesa	Lic Diurno				1		1
442	Letras – Língua Portuguesa	Lic Noturno					1	1
446	Letras – Português e Espanhol	Lic Diurno	4	1	6	10	4	2
460	Letras – Português e Francês	Lic Diurno						
461	Letras – Português e Francês	Lic Noturno						
450	Letras – Português e Inglês	Lic Diurno						1
490	Música	Lic Noturno	3	2	5	4	3	3
410	Pedagogia	Lic Diurno	1		1	5		2
414	Pedagogia	Lic Noturno	2	3		2	1	5
480	Psicologia	Bac Diurno	5	2	7	2	5	4
481	Psicologia	Lic Diurno						
496	Publicidade e Propaganda	Bac Diurno				1		1

Monitores por curso e modalidade da bolsa

(continuação)

Cód.	Unidade/Curso	Turno	2010		2011		2012	
			Voluntário	Remunerado	Voluntário	Remunerado	Voluntário	Remunerado
Campus de Aracaju			162	24	155	41	128	36
230	Enfermagem	Bac Diurno	12	1		4	13	5
231	Enfermagem	Lic Diurno						
280	Fisioterapia	Bac Diurno	9	2		4	2	1
290	Fonoaudiologia	Bac Diurno		1	2	1	2	1
210	Medicina	Bac Diurno	106	12	137	20	97	17
220	Odontologia	Bac Diurno	35	8	16	12	14	12
Campus de Itabaiana			20	22	17	55	13	42
510	Administração	Bac Noturno	2	2	1	7		4
520	Ciências Biológicas	Lic Diurno	8	2	1	4	2	2
530	Ciências Contábeis	Bac Noturno	1	3	2	5	3	4
540	Física	Lic Noturno		2		8		2
550	Geografia	Lic Diurno	2	1	5	5	3	5
560	Letras - Língua Portuguesa	Lic Noturno	1	2	3	5		4
570	Matemática	Lic Diurno		5		9		11
580	Pedagogia	Lic Noturno	3		2	3	3	2
590	Química	Lic Diurno	3	2	2	5		5
500	Sistemas de Informação	Bac Diurno		3	1	4	2	3
Campus de Laranjeiras			14	8	4	13	1	9
660	Arqueologia	Bac Diurno	4	2		1		
620	Arquitetura e Urbanismo	Bac Diurno	3	1		1		2
630	Dança	Lic Noturno	1	2	1	3		2
650	Museologia	Bac Diurno	1	2	1	4		2
640	Teatro	Lic Noturno	5	1	2	4	1	3
Campus de Lagarto					0	0	9	18
720	Enfermagem	Bac Diurno					3	4
730	Farmácia	Bac Diurno					2	2
740	Fisioterapia	Bac Diurno					2	3
750	Fonoaudiologia	Bac Diurno						3
760	Medicina	Bac Diurno						
770	Nutrição	Bac Diurno					2	5
780	Odontologia	Bac Diurno						
790	Terapia Ocupacional	Bac Diurno						1
TOTAL DA UFS			287	141	234	250	215	244

Fonte: DEAPE/PROGRAD

Situação posicional: término de cada ano letivo

Monitores bolsistas por departamento

Departamento/Núcleo	2010		2011		2012	
	V O	V P	V O	V P	V O	V P
Campus de São Cristóvão	0	98	0	158	0	154
CCET	0	43	0	54	0	51
Departamento de Computação		5		6		9
Departamento de Engenharia Civil		3		8		4
Departamento de Engenharia Elétrica				1		
Departamento de Engenharia Química				2		2
Departamento de Estatística e Ciências Atuariais		3		4		5
Departamento de Física		8		5		6
Departamento de Matemática		16		11		17
Departamento de Química		2		8		2
Departamento de Tecnologia de Alimentos		1		1		
Núcleo de Ciência e Engenharia de Materiais		2		4		2
Núcleo de Engenharia Ambiental						
Núcleo de Engenharia de Produção		2		4		4
Núcleo de Engenharia Mecânica		1				
CCBS	0	24	0	39	0	35
Departamento de Biologia		4		8		8
Departamento de Ciências Florestais		1				
Departamento de Educação Física		1		3		1
Departamento de Engenharia Agrônômica		4		4		2
Departamento de Fisiologia		1		1		1
Departamento de Morfologia		9		16		12
Departamento de Zootecnia		2		2		4
Núcleo de Ecologia						
Núcleo de Engenharia de Pesca						
Núcleo de Geologia						
Núcleo de Medicina Veterinária						2
Núcleo de Nutrição		2		5		5

Monitores bolsistas por departamento

(continuação)

Departamento/Núcleo	2010		2011		2012	
	V O	V P	V O	V P	V O	V P
CCSA	0	12	0	20	0	21
Departamento de Administração		1		3		4
Departamento de Ciências Contábeis		1		1		2
Departamento de Direito		6		6		3
Departamento de Economia		1		1		2
Departamento de Serviço Social		1		3		
Núcleo de Ciência da Informação						3
Núcleo de Relações Internacionais				1		4
Núcleo de Secretariado Executivo		1		3		1
Núcleo de Turismo		1		2		2
CECH	0	19	0	45	0	47
Departamento de Artes e Comunicação Social		1				
Departamento de Ciências Sociais		2		2		
Departamento de Comunicação Social				5		5
Departamento de Educação		3		7		7
Departamento de Filosofia						
Departamento de Geografia		1		1		5
Departamento de História		5		9		10
Departamento de Letras		3				
Departamento de Letras Estrangeiras				12		9
Departamento de Letras Vernáculas				1		3
Departamento de Psicologia		2		2		4
Núcleo de Artes e Design				2		1
Núcleo de Música		2		4		3
Campus de Aracaju	0	13	0	24	0	21
Departamento de Enfermagem		1		4		3
Departamento de Medicina		2		3		5
Departamento de Odontologia		8		12		11
Núcleo de Fisioterapia		1		4		1
Núcleo de Fonoaudiologia		1		1		1

Monitores bolsistas por departamento

(continuação)

Departamento/Núcleo	2010		2011		2012	
	V O	V P	V O	V P	V O	V P
Campus de Itabaiana	0	22	0	55	0	42
Departamento de Administração		3		7		4
Departamento de Biociências		2		4		2
Departamento de Ciências Contábeis		2		5		4
Departamento de Educação		2		3		2
Departamento de Física		2		8		2
Departamento de Geografia		1		5		5
Departamento de Letras		1		5		4
Departamento de Matemática		4		9		11
Departamento de Química		2		5		5
Departamento de Sistemas de Informação		3		4		3
Campus de Laranjeiras	0	8	0	13	0	9
Núcleo de Arqueologia		2		1		
Núcleo de Arquitetura e Urbanismo		1		1		2
Núcleo de Dança		2		3		2
Núcleo de Museologia		2		4		2
Núcleo de Teatro		1		4		3
Campus de Lagarto			0	0	0	18
Núcleo de Educação em Saúde						18
Núcleo de Enfermagem						
Núcleo de Farmácia						
Núcleo de Fisioterapia						
Núcleo de Fonoaudiologia						
Núcleo de Medicina						
Núcleo de Nutrição						
Núcleo de Otonologia						
Núcleo de Terapia Ocupacional						
TOTAL	150	141	300	250	0	244

Obs.: VO - Vagas ofertadas; VP - Vagas preenchidas

Fonte: DEAPE/PROGRAD

Situação posicional: término de cada ano letivo

Número de cursos da graduação presencial em funcionamento

Localização	2010			2011			2012		
	Diurno	Noturno	Total	Diurno	Noturno	Total	Diurno	Noturno	Total
Campus Cidade Universitária	60	23	83	60	24	84	60	25	85
CCET	21	6	27	21	6	27	22	6	28
CCBS	15	1	16	15	1	16	15	1	16
CCSA	6	7	13	6	7	13	6	7	13
CECH	18	9	27	18	10	28	17	11	28
Campus da Saúde	6	0	6	6	0	6	6	0	6
CCBS	6		6	6		6	6		6
Campus de Itabaiana	5	5	10	5	5	10	5	5	10
Campus da Laranjeiras	2	3	5	3	2	5	3	2	5
Campus de Lagarto				6	0	6	8	0	8
TOTAL	73	31	104	80	31	111	82	32	114

Fonte: COPAC/COGEPLAN

Cursos de graduação que passaram por avaliação externa

Curso/Campus	Conceito Preliminar de Curso (CPC)		
	2010*	2011*	2012*
Campus de São Cristóvão			
Administração	4	-	-
Artes Visuais	-	-	4
Ciências Biológicas - Licenciatura	-	-	4
Ciências Biológicas - Bacharelado	-	-	4
Ciências Contábeis	2	-	-
Ciências da Computação	-	-	3
Ciências Econômicas	3	-	-
Ciências Sociais - Licenciatura	-	-	SC
Ciências Sociais - Bacharelado	-	-	3
Comunicação Social - Radialismo	2	-	-
Direito	2	-	-
Educação Física	-	3	4
Engenharia Agrônoma	-	2	-
Engenharia Civil	-	-	3
Engenharia de Alimentos	-	-	3
Engenharia de Materiais	-	-	4
Engenharia de Pesca	-	-	-
Engenharia de Produção	-	-	4
Engenharia Elétrica	-	-	SC
Engenharia Eletrônica	-	-	4
Engenharia Florestal	-	-	3
Engenharia Mecânica	-	-	3
Engenharia Química	-	-	3
Farmácia	-	3	-
Filosofia	-	-	3
Física - Licenciatura	-	-	3
Física - Bacharelado	-	-	4
Física Médica	-	-	4
Geografia - Licenciatura	-	-	4
Geografia - Bacharelado	-	-	4
História - Licenciatura	-	-	4
História - Bacharelado	-	-	SC
Jornalismo	3	-	-
Letras	-	-	3

(continuação)

Curso/Campus	Conceito Preliminar de Curso (CPC)		
	2010*	2011*	2012*
Campus de São Cristóvão			
Matemática - Licenciatura	-	-	4
Matemática - Bacharelado	-	-	4
Música	-	-	4
Nutrição	-	4	-
Pedagogia	-	-	4
Psicologia	4	-	-
Química - Licenciatura	-	-	4
Química - Bacharelado	-	-	2
Química Industrial	-	-	2
Serviço Social	-	2	-
Sistemas de Informação	-	-	4
Zootecnia	-	4	-
Campus de Aracaju			
Enfermagem	-	4	-
Fisioterapia	-	4	-
Medicina	-	4	-
Odontologia	-	4	-
Campus de Itabaiana			
Administração	SC	-	-
Ciências Biológicas	-	-	4
Ciências Contábeis	SC	-	-
Física	-	-	4
Geografia	-	-	4
Letras	-	-	5
Matemática	-	-	4
Pedagogia	-	-	3
Química	-	-	3
Sistemas de Informação	-	-	4
Campus de Laranjeiras			
Arqueologia	-	-	-
Arquitetura e Urbanismo	-	-	3
Dança	-	-	-
Museologia	-	-	-
Teatro	SC	-	-

(*) - Ano de divulgação do conceito

SC - curso ainda Sem Conceito

Fonte: COAVI/COGEPLAN

Situação posicional: término de cada ano letivo

Indicador Aluno Equivalente por curso

Cód	Unidade/Curso	Mod.	Turno	2010	2011	2012
Campus de São Cristóvão				18.382,15	15.428,10	15.752,56
CCET				6.487,81	5.346,28	5.789,10
146	Astronomia	Bac	Diurno		100,00	110,00
170	Ciência da Computação	Bac	Diurno	312,29	307,35	234,72
181	Ciências Atuariais	Bac	Noturno	155,69	226,31	102,91
112	Engenharia Ambiental e Sanitária	Bac	Diurno	84,00	157,00	223,00
110	Engenharia Civil	Bac	Diurno	631,16	510,34	532,88
121	Engenharia de Alimentos	Bac	Diurno	374,76	190,74	233,16
172	Engenharia de Computação	Bac	Diurno	194,00	281,00	360,00
190	Engenharia de Materiais	Bac	Diurno	386,00	199,88	166,60
125	Engenharia de Petróleo	Bac	Diurno	100,00	193,00	285,00
113	Engenharia de Produção	Bac	Diurno	398,00	249,80	233,16
145	Engenharia Elétrica	Bac	Diurno	90,00	242,00	316,00
143	Engenharia Eletrônica	Bac	Diurno	264,02	219,02	208,20
195	Engenharia Mecânica	Bac	Diurno	392,00	249,80	191,56
120	Engenharia Química	Bac	Diurno	403,90	283,08	374,60
180	Estatística	Bac	Noturno	206,87	161,17	137,76
140	Física	Lic	Diurno	45,30	72,48	90,60
141	Física	Bac	Diurno	213,18	148,48	115,18
142	Física	Lic	Noturno	488,84	374,78	396,44
144	Física Médica	Bac	Diurno	193,30	197,78	177,78
150	Matemática	Lic	Diurno	138,36	143,84	175,61
151	Matemática	Bac	Diurno	64,59	40,59	67,07
152	Matemática	Lic	Noturno	214,04	119,91	182,23
153	Matemática Aplicada e Computacional	Bac	Diurno			61,50
160	Química	Lic	Diurno	18,12		
161	Química	Bac	Diurno	162,60	114,12	170,60
162	Química	Lic	Noturno	407,26	321,54	264,38
130	Química Industrial	Bac	Diurno	234,96	122,36	150,60
171	Sistemas de Informação	Bac	Noturno	314,58	119,91	227,56

Indicador Aluno Equivalente por curso

Cód	Unidade/Curso	Mod.	Turno	2010	2011	2012
CCBS				5.532,09	4.862,13	4.404,94
240	Ciências Biológicas	Lic	Diurno	228,00	179,00	164,00
241	Ciências Biológicas	Bac	Diurno	192,00	172,00	123,00
242	Ciências Biológicas	Lic	Noturno	220,42	220,42	130,54
245	Ecologia	Bac	Diurno	100,00	183,00	264,00
250	Educação Física	Lic	Diurno	367,77	199,88	119,93
251	Educação Física	Lic	Diurno	219,00	222,27	222,27
252	Educação Física	Bac	Diurno	301,50	167,19	234,51
265	Engenharia Agrícola	Bac	Diurno	90,00	177,00	252,00
260	Engenharia Agrônômica	Bac	Diurno	571,90	318,86	341,32
264	Engenharia de Pesca	Bac	Diurno	394,00	310,54	174,92
261	Engenharia Florestal	Bac	Diurno	488,74	416,20	191,56
272	Farmácia	Bac	Diurno	533,10	439,14	363,20
263	Geologia	Bac	Diurno	388,00	227,08	184,72
266	Medicina Veterinária	Bac	Diurno	234,00	441,00	659,25
235	Nutrição	Bac	Diurno	394,00	443,24	484,04
262	Zootecnia	Bac	Diurno	809,66	745,31	495,68
CCSA				2.757,85	2.208,18	2.241,48
310	Administração	Bac	Diurno	239,16	167,88	182,80
311	Administração	Bac	Noturno	243,75	242,93	133,88
390	Biblioteconomia e Documentação	Bac	Noturno	105,93	155,69	151,38
320	Ciências Contábeis	Bac	Noturno	293,99	257,01	349,03
330	Ciências Econômicas	Bac	Diurno	209,76	112,64	121,08
331	Ciências Econômicas	Bac	Noturno	210,62	101,91	78,50
340	Direito	Bac	Diurno	297,55	302,40	266,95
341	Direito	Bac	Noturno	330,26	211,16	305,59
395	Relações Internacionais	Bac	Diurno	99,00	134,50	167,50
370	Secretariado Executivo	Bac	Noturno	210,79	127,97	104,56
350	Serviço Social	Bac	Diurno	4,48	4,48	
351	Serviço Social	Bac	Noturno	315,56	297,85	260,61
380	Turismo	Bac	Diurno	197,00	91,76	119,60

Indicador Aluno Equivalente por curso

(continuação)

Cód	Unidade/Curso	Mod.	Turno	2010	2011	2012
CECH				3.604,39	3.011,51	3.317,04
491	Artes Visuais	Lic	Diurno	209,85	85,38	163,23
405	Ciência da Religião	Lic	Noturno			50,29
470	Ciências Sociais	Bac	Diurno	83,44	77,84	76,84
471	Ciências Sociais	Lic	Diurno	62,72	76,16	40,32
495	Comunicação Social – Audiovisual	Bac	Diurno	119,00	155,50	192,00
493	Comunicação Social – Radialismo	Bac	Diurno	49,28	31,36	31,36
497	Design	Bac	Noturno	54,57	105,40	147,13
400	Filosofia	Lic	Noturno	141,45	100,15	111,49
430	Geografia	Lic	Diurno	139,00	202,40	189,20
431	Geografia	Bac	Diurno	79,80	30,20	23,40
432	Geografia	Lic	Noturno	42,80	62,06	95,77
420	História	Lic	Diurno	167,60	138,40	175,80
421	História	Bac	Diurno	9,80	4,40	
422	História	Lic	Noturno	162,21	140,81	164,14
492	Jornalismo	Bac	Diurno	116,28	98,72	157,88
445	Letras – Espanhol	Lic	Noturno	219,37	131,25	133,88
455	Letras – Inglês	Lic	Noturno	114,06	86,82	157,16
440	Letras – Língua Portuguesa	Lic	Diurno	164,88	216,08	188,40
442	Letras – Língua Portuguesa	Lic	Noturno	177,41	183,08	164,57
446	Letras – Português e Espanhol	Lic	Diurno	201,00	143,42	153,80
460	Letras – Português e Francês	Lic	Diurno	80,30	47,30	42,84
461	Letras – Português e Francês	Lic	Noturno	83,20	43,21	48,47
450	Letras – Português e Inglês	Lic	Diurno	129,90	97,44	125,10
490	Música	Lic	Noturno	274,50	116,52	120,21
410	Pedagogia	Lic	Diurno	185,40	118,00	158,80
414	Pedagogia	Lic	Noturno	164,57	155,36	133,54
480	Psicologia	Bac	Diurno	251,00	175,25	162,50
481	Psicologia	Lic	Diurno	22,00	45,00	45,00
496	Publicidade e Propaganda	Bac	Diurno	99,00	144,00	63,92

Indicador Aluno Equivalente por curso

(continuação)

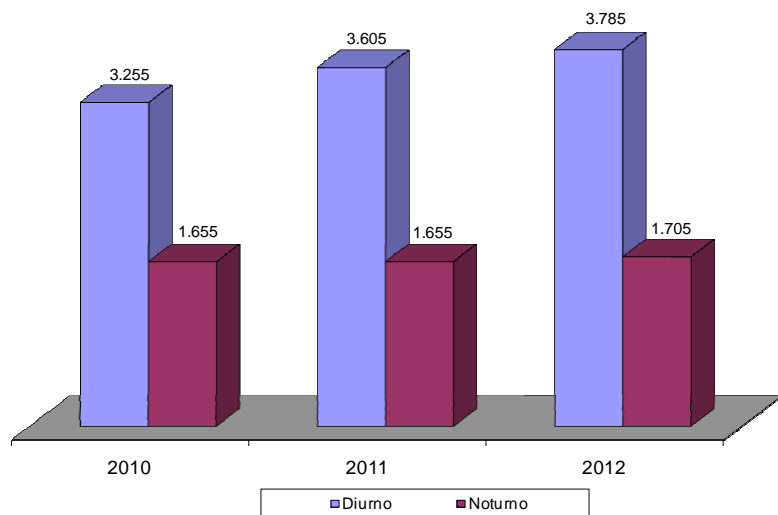
Cód	Unidade/Curso	Mod.	Turno	2010	2011	2012
Campus de Aracaju				4.621,35	4.380,96	4.848,84
230	Enfermagem	Bac	Diurno	432,69	333,60	474,36
231	Enfermagem	Lic	Diurno	52,61	45,99	29,61
280	Fisioterapia	Bac	Diurno	297,00	332,43	344,67
290	Fonoaudiologia	Bac	Diurno	294,00	356,91	332,43
210	Medicina	Bac	Diurno	2.570,13	2.369,39	2.743,47
220	Odontologia	Bac	Diurno	974,93	942,64	924,30
Campus de Itabaiana				1.517,45	2.035,10	1.986,46
510	Administração	Bac	Noturno	76,40	126,55	87,45
520	Ciências Biológicas	Lic	Diurno	269,85	391,65	384,30
530	Ciências Contábeis	Bac	Noturno	75,27	114,82	153,92
540	Física	Lic	Noturno	150,82	183,74	276,67
550	Geografia	Lic	Diurno	165,27	191,73	202,44
560	Letras – Língua Portuguesa	Lic	Noturno	164,50	219,44	149,47
570	Matemática	Lic	Diurno	154,92	206,62	175,68
580	Pedagogia	Lic	Noturno	70,78	155,49	170,77
590	Química	Lic	Diurno	259,56	327,39	268,09
500	Sistema de Informação	Bac	Diurno	130,08	117,67	117,67
Campus de Laranjeiras				893,21	485,33	533,03
660	Arqueologia	Bac	Diurno	180,60	106,47	105,42
620	Arquitetura e Urbanismo	Bac	Diurno	299,25	122,60	128,08
630	Dança	Lic	Noturno	148,30	70,78	118,19
650	Museologia	Bac	Diurno	161,70	75,60	96,18
640	Teatro	Lic	Noturno	103,36	109,88	85,16
Campus de Lagarto					515,55	1.470,01
720	Enfermagem	Bac	Diurno		78,75	152,78
730	Farmácia	Bac	Diurno		105,00	201,60
740	Fisioterapia	Bac	Diurno		78,75	151,20
750	Fonoaudiologia	Bac	Diurno		78,75	151,20
760	Medicina	Bac	Diurno			236,25
770	Nutrição	Bac	Diurno		105,00	197,40
780	Odontologia	Bac	Diurno			240,98
790	Terapia Ocupacional	Bac	Diurno		69,30	138,60
TOTAL DA UFS				25.414,16	22.845,04	24.590,90

Fonte: COPAC/COGEPLAN

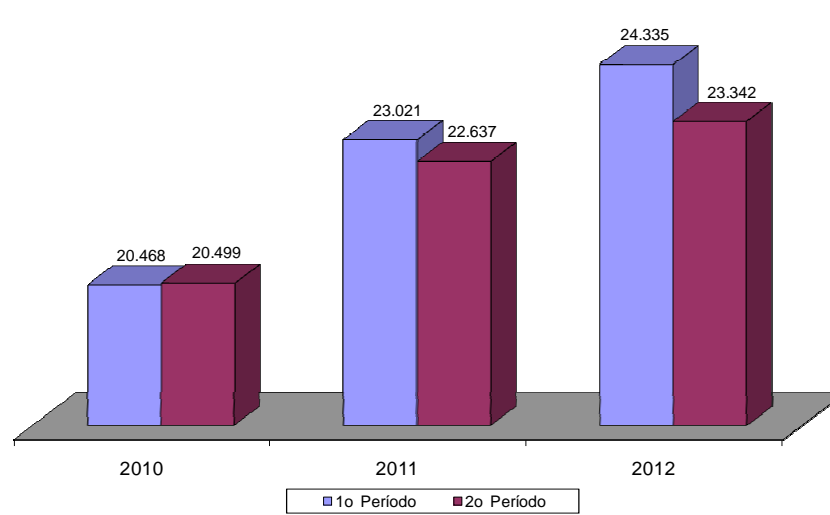
Situação posicional: término de cada ano letivo

Ensino de graduação em gráfico

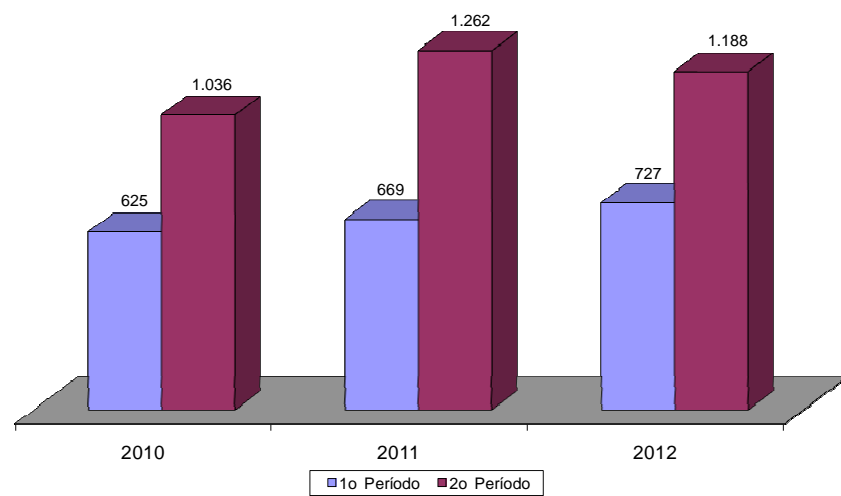
Vagas Ofertadas



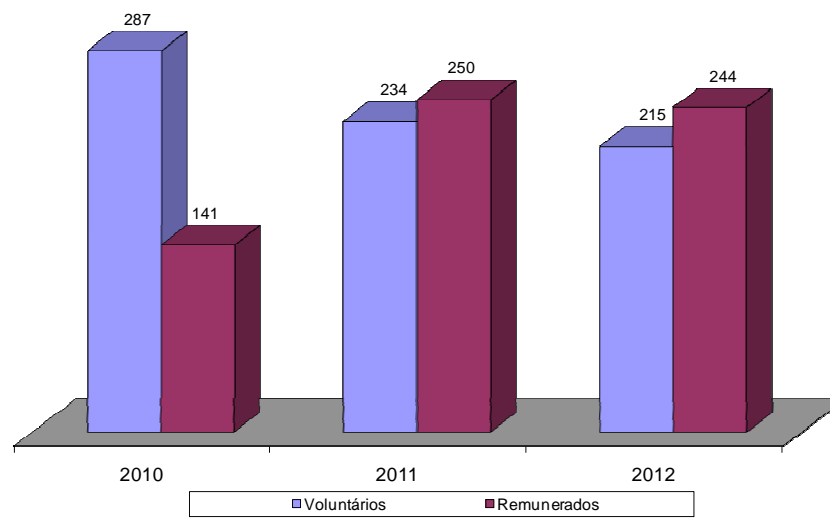
Alunos Matriculados



Alunos Diplomados



Alunos Monitores



Mestrado e Doutorado

Alunos ingressantes por curso e período

Alunos matriculados por curso e período

Alunos diplomados por curso e período

Alunos evadidos por curso e período

Alunos bolsistas por curso

Indicador Aluno Equivalente por curso

Alunos ingressantes por curso e período

Curso	2010							2011							2012						
	Vagas	1º período			2º período			Vagas	1º período			2º período			Vagas	1º período			2º período		
		Fem	Masc	Total	Fem	Masc	Total		Fem	Masc	Total	Fem	Masc	Total		Fem	Masc	Total	Fem	Masc	Total
Mestrado	672	198	164	362	46	51	97	850	263	211	474	73	52	125	817	266	245	511	45	35	80
Administração								20				7	13	20	10				1	4	5
Agroecossistemas	30	12	15	27				47	8	5	13	5	2	7	47	5	1	6	2		2
Antropologia	36	7	5	12				25	11	3	14				16	3	3	6			
Arqueologia								20	12	8	20				26	8	5	13			
Biologia Parasitária	10				2	4	6	13	8	1	9				14	7	3	10			
Biotecnologia em Recursos Naturais	42	7	3	10	7	1	8	57	8	5	13	3	2	5	36	3	5	8	4	2	6
Ciência da Computação	15				6	9	15	15	3	12	15				15	3	12	15			
Ciência e Engenharia de Materiais	56	5	7	12		1	1	46	1	4	5		5	5	22	3	3	6			
Ciência e Engenharia de Processos Químicos	15	4	6	10	1	4	5	15	7	3	10	3	2	5	15	10	5	15			
Ciência e Tecnologia de Alimentos	16	13	1	14				21	13	2	15	5		5	21	11	2	13	7		7
Ciências da Saúde	48	30	14	44				37	21	8	29				30	18	9	27			
Ciências Farmacêuticas	19	8	1	9	4	2	6	29	12	8	20	1	3	4	23	14	2	16			
Ciências Fisiológicas								30	7	3	10	7	2	9	30	5	3	8	3	2	5
Comunicação															10	3	7	10			
Desenvolvimento e Meio Ambiente	36	18	9	27				59	30	16	46				39	21	16	37			
Desenv. Regional e Gestão de Empreend. Locais	15	3	12	15				15	5	10	15				15	4	7	11			
Direito								12				9	4	13	12	5	7	12	1		1
Ecologia e Conservação	35	9	5	14	5	1	6	31	8	2	10	4	5	9	33	1	6	7	7	4	11
Educação	30	19	11	30				30	20	10	30				30	16	13	29			
Educação Física															11	2	9	11			
Engenharia Civil								11	3	7	10	1		1	12	2	9	11			
Engenharia Elétrica	17	4	11	15		2	2	20	1	12	13				20	2	14	16			
Ensino de Ciências e Matemática	18	9	9	18				31	19	12	31				30	20	10	30			
Filosofia															10		9	9			
Física	58	6	16	22	6	8	14	40	5	16	21	4	4	8	33	8	11	19		2	2
Geociências e Análise de Bacias								24	2	2	4	2	1	3	14	4	3	7			
Geografia	15	7	8	15				17	7	9	16				20	4	15	19			
História															12				8	3	11
Letras	40	14	10	24	5	5	10	20	17	3	20				30	20	8	28			
Matemática								10	2	8	10				10	5	4	9			
Matemática (profissional)								20	4	16	20				20	4	16	20			
Odontologia															11	8	3	11			
Psicologia Social	17	9	6	15				22	14	8	22				23	18	5	23			
Química	58	4	9	13	7	11	18	40	4	6	10	6	5	11	35	6	7	13	4	3	7
Recursos Hídricos															12				4	8	12
Serviço Social								12				11		11	12	12		12			
Sociologia	35	10	6	16				31	8	9	17				20	6	8	14			
Zootecnia	11				3	3	6	30	3	3	6	5	4	9	38	5	5	10	4	7	11

Alunos ingressantes por curso e período

(continuação)

Curso	2010							2011							2012						
	Vagas	1º período			2º período			Vagas	1º período			2º período			Vagas	1º período			2º período		
		Fem	Masc	Total	Fem	Masc	Total		Fem	Masc	Total	Fem	Masc	Total		Fem	Masc	Total	Fem	Masc	Total
Doutorado	175	50	55	105	5	1	6	170	53	37	90	1	8	9	152	67	48	115	4	5	9
Biotecnologia - RENORBIO	5	3	2	5				11	8	3	11				20	15	4	19			
Ciência e Engenharia de Materiais	52	7	11	18	2		2	46	4	4	8	1	3	4	22	6	5	11			
Ciências da Saúde	30	16	12	28				32	18	8	26				30	18	10	28			
Desenvolvimento e Meio Ambiente	12	5	6	11				10	7	3	10				14	8	6	14			
Educação	8	4	4	8				8	7	1	8				8	4	4	8			
Física	31	5	4	9	3	1	4	30	1	6	7		5	5	29	2	11	13	4	5	9
Geografia	19	6	11	17				19	5	7	12				19	13	4	17			
Sociologia	18	4	5	9				14	3	5	8				10	1	4	5			
TOTAL DA UFS	847	248	219	467	51	52	103	1.020	316	248	564	74	60	134	969	333	293	626	49	40	89

Fonte: COPGD/POSGRAP

Situação posicional: término de cada período letivo

Alunos matriculados por curso e período

Curso	2010						2011						2012					
	1º período			2º período			1º período			2º período			1º período			2º período		
	Fem	Masc	Total	Fem	Masc	Total	Fem	Masc	Total	Fem	Masc	Total	Fem	Masc	Total	Fem	Masc	Total
Mestrado	496	398	894	464	375	839	625	501	1.126	591	456	1.047	738	599	1.337	660	547	1.207
Administração										7	13	20	6	12	18	7	15	22
Agroecossistemas	31	39	70	24	22	46	19	15	34	23	17	40	17	9	26	19	9	28
Antropologia	14	10	24	14	10	24	24	13	37	23	14	37	23	16	39	19	8	27
Arqueologia							12	8	20	11	8	19	19	12	31	19	12	31
Biologia Parasitária				2	4	6	10	5	15	10	5	15	17	8	25	15	6	21
Biotecnologia em Recursos Naturais	21	15	36	22	14	36	24	11	35	24	10	34	20	12	32	17	14	31
Ciência da Computação				6	9	15	8	20	28	8	18	26	11	30	41	9	29	38
Ciência e Engenharia de Materiais	12	11	23	11	12	23	8	14	22	6	13	19	6	13	19	4	12	16
Ciência e Engenharia de Processos Químicos	10	13	23	10	16	26	14	14	28	12	13	25	19	12	31	15	10	25
Ciência e Tecnologia de Alimentos	34	3	37	33	2	35	35	4	39	32	4	36	33	4	37	37	4	41
Ciências da Saúde	75	37	112	63	31	94	72	35	107	51	22	73	60	26	86	39	17	56
Ciências Farmacêuticas	21	2	23	22	4	26	27	12	39	27	14	41	33	14	47	28	13	41
Ciências Fisiológicas							7	3	10	14	5	19	19	8	27	22	9	31
Comunicação													3	7	10	3	7	10
Desenvolvimento e Meio Ambiente	33	21	54	33	18	51	51	28	79	47	25	72	50	32	82	50	32	82
Desenv. Regional e Gestão de Empreend. Locais	10	36	46	5	20	25	10	28	38	7	21	28	9	22	31	8	19	27
Direito										9	4	13	15	9	24	16	9	25
Ecologia e Conservação	20	12	32	25	13	38	30	15	45	27	13	40	18	14	32	20	17	37
Educação	54	29	83	45	22	67	58	27	85	38	21	59	48	32	80	35	23	58
Educação Física													2	9	11	2	9	11
Engenharia Civil							3	7	10	4	5	9	6	13	19	6	13	19
Engenharia Elétrica	4	11	15	2	10	12	3	20	23	3	20	23	4	34	38	2	31	33
Ensino de Ciências e Matemática	15	14	29	15	14	29	32	24	56	28	19	47	48	26	74	38	21	59
Filosofia													9	9		9	9	
Física	12	30	42	17	33	50	17	42	59	18	33	51	22	33	55	13	25	38
Geociências e Análise de Bacias							2	2	4	5	2	7	9	5	14	9	5	14
Geografia	24	21	45	23	17	40	27	23	50	20	20	40	18	31	49	12	26	38
História																8	3	11
Letras	37	24	61	30	27	57	45	26	71	37	21	58	55	25	80	48	19	67
Matemática							2	8	10	3	4	7	8	8	16	8	6	14
Matemática (profissional)							4	16	20	4	16	20	8	31	39	8	30	38
Odontologia													8	3	11	8	3	11
Psicologia Social	24	13	37	17	12	29	29	18	47	25	14	39	41	17	58	36	15	51
Química	19	32	51	20	39	59	20	33	53	21	32	53	19	28	47	17	21	38
Recursos Hídricos																4	8	12
Serviço Social										11		11	23		23	23		23
Sociologia	26	25	51	22	23	45	26	24	50	24	21	45	24	21	45	18	20	38
Zootecnia				3	3	6	6	6	12	12	9	21	17	14	31	18	18	36

Alunos matriculados por curso e período

(continuação)

Curso	2010						2011						2012					
	1º período			2º período			1º período			2º período			1º período			2º período		
	Fem	Masc	Total	Fem	Masc	Total	Fem	Masc	Total	Fem	Masc	Total	Fem	Masc	Total	Fem	Masc	Total
Doutorado	145	125	270	145	120	265	188	145	333	181	142	323	239	177	416	225	171	396
Biotecnologia - RENORBIO	19	11	30	22	12	34	27	14	41	27	9	36	40	12	52	34	11	45
Ciência e Engenharia de Materiais	14	19	33	16	15	31	19	19	38	19	22	41	26	24	50	22	22	44
Ciências da Saúde	28	20	48	28	20	48	45	28	73	44	27	71	61	36	97	61	35	96
Desenvolvimento e Meio Ambiente	5	6	11	5	6	11	12	9	21	12	9	21	20	15	35	20	14	34
Educação	17	7	24	17	7	24	24	8	32	25	7	32	27	11	38	22	9	31
Física	18	30	48	17	28	45	17	26	43	15	31	46	13	36	49	16	38	54
Geografia	36	23	59	32	23	55	33	27	60	29	24	53	41	26	67	39	25	64
Sociologia	8	9	17	8	9	17	11	14	25	10	13	23	11	17	28	11	17	28
TOTAL DA UFS	641	523	1.164	609	495	1.104	813	646	1.459	772	598	1.370	977	776	1.753	885	718	1.603

Fonte: COPGD/POSGRAP

Situação posicional: término de cada período letivo

Alunos diplomados por curso e período

Curso	2010						2011						2012					
	1º período			2º período			1º período			2º período			1º período			2º período		
	Fem	Masc	Total	Fem	Masc	Total	Fem	Masc	Total	Fem	Masc	Total	Fem	Masc	Total	Fem	Masc	Total
Mestrado	73	55	128	87	66	153	139	96	235	123	91	214	109	70	179	111	95	206
Administração																		
Agroecossistemas	7	11	18	10	10	20	11	9	20	10	10	20				6	6	12
Antropologia										5	5	10	4	8	12	5	3	8
Arqueologia																1	1	2
Biologia Parasitária													2	2	4	4	2	6
Biotecnologia em Recursos Naturais	5	1	6	6	6	12	4	7	11	6	2	8	7		7	7	5	12
Ciência da Computação													1		1	4	7	11
Ciência e Engenharia de Materiais	1		1	4		4				4	3	7	2		2		3	3
Ciência e Engenharia de Processos Químicos	1	1	2	3	1	4	4	2	6	4	1	5	2		2		3	3
Ciência e Tecnologia de Alimentos				10		10	13		13	11	1	12	2		2	8	1	9
Ciências da Saúde	12	5	17	11	4	15	26	15	41	12	7	19	21	9	30	6	2	8
Ciências Farmacêuticas	3		3	7		7	9	1	10	9	2	11	4	1	5	9	5	14
Ciências Fisiológicas																1		1
Comunicação																		
Desenvolvimento e Meio Ambiente		3	3	12	6	18	15	8	23	17	8	25				18	10	28
Desenv. Regional e Gestão de Empreend. Locais	5	14	19				3	2	5	1	5	6	1	3	4	1	4	5
Direito																		
Ecologia e Conservação				3		3	7	7	14	12	6	18	5	1	6	7	1	8
Educação	9	7	16	4	6	10	19	8	27	4	2	6	13	9	22	4	3	7
Educação Física																		
Engenharia Civil																		
Engenharia Elétrica														1	1	1	4	5
Ensino de Ciências e Matemática				2	2	4	5	5	10	2	5	7	8	5	13			
Filosofia																		
Física	1	2	3	2	5	7	3	10	13	3	9	12	5	7	12	3	9	12
Geociências e Análise de Bacias																1	1	2
Geografia	1	4	5	3	2	5	2	2	4	6	5	11	6	4	10	2	3	5
História																		
Letras	12	2	14	2	4	6	10	9	19	3	4	7	7	6	13	7	5	12
Matemática																3	3	6
Matemática (profissional)																		
Odontologia																		
Psicologia Social	7	1	8	2	2	4	3	3	6	1	1	2	5	2	7	4	3	7
Química	5	2	7	2	10	12	5	7	12	7	10	17	5	8	13	3	7	10
Recursos Hídricos																		
Serviço Social																		
Sociologia	4	2	6	4	8	12		1	1	6	5	11	6	1	7	3	1	4
Zootecnia													3	3	6	3	3	6

Alunos diplomados por curso e período

(continuação)

Curso	2010						2011						2012					
	1º período			2º período			1º período			2º período			1º período			2º período		
	Fem	Masc	Total	Fem	Masc	Total	Fem	Masc	Total	Fem	Masc	Total	Fem	Masc	Total	Fem	Masc	Total
Doutorado	6	3	9	6	11	17	10	10	20	6	7	13	17	6	23	17	10	27
Biotecnologia - RENORBIO					1	1			2	2			6	1	7	3	1	4
Ciência e Engenharia de Materiais											1	1	3		3			
Ciências da Saúde				1		1	1	1	2		1	1				4	4	8
Desenvolvimento e Meio Ambiente																1		1
Educação										2		2	5	2	7	2	1	3
Física	2	3	5	1	7	8	3	2	5	3	2	5	1	2	3	1	2	3
Geografia	4		4	4	3	7	6	5	11	1	3	4	2	1	3	6	2	8
Sociologia																		
TOTAL DA UFS	79	58	137	93	77	170	149	106	255	129	98	227	126	76	202	128	105	233

Fonte: COPGD/POSGRAP

Situação posicional: início de cada ano letivo

Alunos evadidos por curso e período

Curso	2010						2011						2012					
	1º período			2º período			1º período			2º período			1º período			2º período		
	Fem	Masc	Total	Fem	Masc	Total	Fem	Masc	Total	Fem	Masc	Total	Fem	Masc	Total	Fem	Masc	Total
Mestrado	6	16	22	5	19	24	15	17	32	10	25	35	9	21	30	13	18	31
Administração													1	1	2		1	1
Agroecossistemas		1	1		6	6	3	2	5									
Antropologia							1		1				3		3			
Arqueologia										1		1		1	1			
Biologia Parasitária																		
Biotechnology em Recursos Naturais		1	1	1	1	2		1	1	1		1						
Ciência da Computação							1	1	2			2				1	1	2
Ciência e Engenharia de Materiais	1	2	3					2	2		3	3	1		1		1	1
Ciência e Engenharia de Processos Químicos		1	1				1	3	4	1	2	3	1	5	6	1	3	4
Ciência e Tecnologia de Alimentos				1	1	2	1		1							1		1
Ciências da Saúde					1	1	1		1	1		1	1		1			
Ciências Farmacêuticas																1		1
Ciências Fisiológicas																	1	1
Comunicação																		
Desenvolvimento e Meio Ambiente			2		2						1							1
Desenv. Regional e Gestão de Empreend. Locais			1		1			2	2	2	1	3	1	2	3			
Direito														1	1			
Ecologia e Conservação																		
Educação							2		2	1		1						
Educação Física																		
Engenharia Civil											2	2		1	1			
Engenharia Elétrica				2	3	5		2	2					1	1	2	2	4
Ensino de Ciências e Matemática											1	1		1	1	2		2
Filosofia																		
Física	3	6	9		3	3	3	2	5	2	7	9		1	1	4	3	7
Geociências e Análise de Bacias																		
Geografia			1		1						1	1					1	1
História																		
Letras											1	1						
Matemática											3	3					2	2
Matemática (profissional)														1	1		1	1
Odontologia																		
Psicologia Social	1		1															
Química			1	1	1	3	2	2	4		1	1	1	4	5	1	2	3
Recursos Hídricos																		
Serviço Social																		
Sociologia	1		1								1	1		2	2			
Zootecnia																		

Alunos evadidos por curso e período

(continuação)

Curso	2010						2011						2012					
	1º período			2º período			1º período			2º período			1º período			2º período		
	Fem	Masc	Total	Fem	Masc	Total	Fem	Masc	Total	Fem	Masc	Total	Fem	Masc	Total	Fem	Masc	Total
Doutorado	0	4	4	2	4	6	3	2	5	3	1	4	3	4	7	1	5	6
Biotecnologia - RENORBIO							2	1	3	1		1		1	1			
Ciência e Engenharia de Materiais		1	1		4	4	1		1	1		1		1	1	1	2	3
Ciências da Saúde													1		1		1	1
Desenvolvimento e Meio Ambiente																	1	1
Educação																		
Física		2	2	2		2		1	1				2	2	4		1	1
Geografia		1	1															
Sociologia										1	1	2						
TOTAL DA UFS	6	20	26	7	23	30	18	19	37	13	26	39	12	25	37	14	23	37

Fonte: COPGD/POSGRAP

Situação posicional: início de cada ano letivo

Alunos bolsistas por curso

Curso	2010						2011						2012					
	Entidades financiadoras						Entidades financiadoras						Entidades financiadoras					
	CNPq	CAPES	UFS	FAP	Outras	Total	CNPq	CAPES	UFS	FAP	Outras	Total	CNPq	CAPES	UFS	FAP	Outras	Total
Mestrado	53	249	0	73	9	384	78	385	0	118	9	586	51	377	3	26	0	457
Administração								6		1		7		7				7
Agroecossistemas	6	17		5		28	5	21		8		34	3	20		3		26
Antropologia		7		3		10		15		5		20		13				13
Arqueologia								9		4		13		9				9
Biologia Parasitária		2				2		6		3		9		7		1		8
Biotecnologia em Recursos Naturais	4	17		5		26	7	18		6		31	3	19				22
Ciência da Computação		2				2		6		2		8		4				4
Ciência e Engenharia de Materiais	6	7			1	14	9	10			1	20	6	4				10
Ciência e Engenharia de Processos Químicos	5	11				16	6	15				21	3	5				8
Ciência e Tecnologia de Alimentos	2	16		6		24	1	20		7		28	1	19				20
Ciências da Saúde	5	19		4		28	4	22		6		32	3	20				23
Ciências Farmacêuticas	2	14		5		21	4	20		5		29	3	22				25
Ciências Fisiológicas								10		6		16		11				11
Comunicação														3				3
Desenvolvimento e Meio Ambiente		14		4	6	24	3	19		8	6	36	2	19				21
Desenv. Regional e Gestão de Empreendim. Locais				4		4				5		5						
Direito								4				4		4				4
Ecologia e Conservação	1	17		2	2	22	6	23		3	2	34	3	22		2		27
Educação	2	15		6		23	5	15		6		26	5	13	3			21
Educação Física														3				3
Engenharia Civil								3				3		3				3
Engenharia Elétrica		4				4		6				6		6				6
Ensino de Ciências e Matemática		8		4		12		11		3		14		11		3		14
Filosofia														2				2
Física	8	20		4		32	8	27		8		43	4	25		5		34
Geociências e Análise de Bacias								6		1		7		7				7
Geografia	2	10		4		16	3	11		6		20		12				12
História																		
Letras		9		4		13	1	13		4		18	2	13		4		19
Matemática								6				6		6				6
Matemática (profissional)																		
Odontologia														3				3
Psicologia Social		11		5		16	1	15		7		23	1	15				16
Química	10	12		4		26	15	16		5		36	12	16		2		30
Recursos Hídricos																		
Saúde da Criança						0												
Serviço Social								4						5				5
Sociologia		15		4		19		15		2		17		16		2		18
Zootecnia		2				2		13		7		20		13		4		17

Alunos bolsistas por curso

(continuação)

Curso	2010						2011						2012					
	Entidades financiadoras						Entidades financiadoras						Entidades financiadoras					
	CNPq	CAPES	UFS	FAP	Outras	Total	CNPq	CAPES	UFS	FAP	Outras	Total	CNPq	CAPES	UFS	FAP	Outras	Total
Doutorado	12	53	1	28	6	100	15	78	0	49	2	144	11	80	0	22	3	116
Biotecnologia - RENORBIO	1	4		8		13	1	3		13		17				3		3
Ciência e Engenharia de Materiais	3	7			1	11	5	13		1	1	20	6	13				19
Ciências da Saúde	1	6		3		10	1	12		7		20		15				15
Desenvolvimento e Meio Ambiente		3		3		6		3		10		13		4				4
Educação		5		1		6		6				6		6		2		8
Física	7	12	1	8	1	29	8	18		10	1	37	5	19		12	3	39
Geografia		10		2	4	16		14		4		18		14				14
Saúde da Criança						0												
Sociologia		6		3		9		9		4		13		9		5		14
TOTAL DA UFS	65	302	1	101	15	484	93	463	0	167	11	730	62	457	3	48	3	573

Fonte: COPGD/POSGRAP

Situação posicional: término de cada ano letivo

Indicador Aluno Equivalente por curso

Curso	2010	2011	2012
Mestrado	1.236,00	1.317,59	1.637,11
Administração			15,00
Agroecossistemas	105,00	55,50	40,50
Antropologia	18,00	27,75	24,75
Arqueologia			23,25
Biologia Parasitária		22,50	34,50
Biotecnologia em Recursos Naturais	54,00	51,75	47,25
Ciência da Computação		30,38	44,44
Ciência e Engenharia de Materiais	34,50	30,75	26,25
Ciência e Engenharia de Processos Químicos	34,50	39,75	42,00
Ciência e Tecnologia de Alimentos	55,50	56,25	58,50
Ciências da Saúde	384,75	303,75	239,63
Ciências Farmacêuticas	34,50	60,00	66,00
Ciências Fisiológicas			43,50
Comunicação			7,50
Desenvolvimento e Meio Ambiente	42,00	56,63	61,50
Desenvolvimento Regional e Gestão de Empreendimentos Locais	35,25	24,75	21,75
Direito			18,38
Ecologia e Conservação	48,00	63,75	51,75
Educação	62,25	54,00	51,75
Educação Física			12,38
Engenharia Civil			28,50
Engenharia Elétrica	22,50	34,50	53,25
Ensino de Ciências e Matemática	21,00	37,88	49,88
Filosofia			6,75
Física	64,50	82,50	69,75
Geociências e Análise de Bacias			21,00
Geografia	33,75	34,13	32,63
História			8,25
Letras	45,75	48,00	55,13
Matemática (profissional)			43,31
Matemática			16,88
Odontologia			37,13
Psicologia Social	27,75	32,25	40,88
Química	75,00	79,50	63,75
Recursos Hídricos			18,00
Serviço Social			17,25
Sociologia	37,50	35,63	31,13
Zootecnia		55,69	113,06

Indicador Aluno Equivalente por curso

(continuação)

Curso	2010	2011	2012
Doutorado	192,28	259,73	338,49
Biotecnologia - RENORBIO	8,36	22,04	36,86
Ciência e Engenharia de Materiais	25,08	30,02	35,72
Ciências da Saúde	82,08	123,12	165,02
Desenvolvimento e Meio Ambiente	4,18	7,98	13,11
Educação	9,12	12,16	13,11
Física	34,96	33,82	39,14
Geografia	22,04	21,47	24,89
Sociologia	6,46	9,12	10,64
Residência Médica	48,00	48,00	56,00

Fonte: COPAC/COGEPLAN

Situação posicional: término de cada ano letivo

Residência Médica e Residência Multiprofissional

Oferta de vagas por curso

Alunos matriculados por curso

Alunos formados por curso

Alunos desligados e desistentes por curso

Alunos bolsistas por curso

Oferta de vagas por curso

Cursos de Residência Médica	2010				2011				2012			
	V O	C	C/V	V P	V O	C	C/V	V P	V O	C	C/V	V P
Anestesiologia									2	27	13,5	2
Cirurgia Geral	6	20	3,3	6	5	26	5,2	6	6	16	2,7	6
Clínica Médica	6	40	6,7	6	5	39	7,8	6	6	30	5,0	6
Coloproctologia	1	2	2,0	1	1	3	3,0	1	1	3	3,0	1
Dermatologia	2	45	22,5	2	2	57	28,5	2	2	35	17,5	2
Endocrinologia e Metabologia	2	14	7,0	2	2	6	3,0	2	2	6	3,0	2
Infectologia	2	1	0,5		2	5	2,5	2	2	1	0,5	1
Medicina da Família e Comunidade	2	1	0,5		2	1	0,5		2		0,0	
Nefrologia	1	2	2,0	1	1	1	1,0		1		0,0	
Neurologia									2	9	4,5	2
Obstetrícia e Ginecologia	2	3	1,5	1	1	4	4,0	1	2	4	2,0	2
Otorrino									2	10	5,0	2
Pediatria	2	4	2,0	2	2	5	2,5		2	8	4,0	2
Pneumologia	2	1	0,5		2	1	0,5		2		0,0	
Radiologia e Diagnóstico por Imagem	2	32	16,0	2	2	39	19,5	2	2	30	15,0	2
TOTAL	30	165	5,5	23	27	187	6,9	22	36	179	5,0	30

Obs.: V O - Vagas ofertadas; C - Candidatos inscritos; C/V - Relação candidato/vaga; V P - vagas preenchidas.

Fonte: COREME/HU

Situação posicional: início de cada ano letivo

Oferta de vagas por curso

Cursos de Residência Multiprofissional	2010				2011				2012			
	V O	C	C/V	V P	V O	C	C/V	V P	V O	C	C/V	V P
Enfermagem	2	21	10,5	2	2	24	12,0	2	4	22	5,5	4
Fisioterapia	2	16	8,0	2	2	13	6,5	2	4	29	7,3	5
Psicologia	1	19	19,0	1	2	25	12,5	2	4	14	3,5	4
Farmácia	1	5	5,0	1	2	10	5,0	2	4	6	1,5	4
Nutrição					2	14	7,0	2	4	17	4,3	3
Serviço Social	1	10	10,0	1	2	20	10,0	2	4	10	2,5	4
Odontologia	1	4	4,0	1	2	4	2,0	2	4	3	0,8	3
TOTAL	8	75	9,4	8	14	110	7,9	14	28	101	3,6	27

Obs.: Em 2012 a vaga não preenchida no curso de nutrição foi remanejada para o curso de Fisioterapia.

Obs.: V O - Vagas ofertadas; C - Candidatos inscritos; C/V - Relação candidato/vaga; V P - vagas preenchidas.

Fonte: REMU/HU

Situação posicional: início de cada ano letivo

Alunos matriculados por curso

Cursos de Residência Médica	2010				2011				2012			
	Ano * Anterior	Novas ** entradas	Alunos *** especiais	Total	Ano * Anterior	Novas ** entradas	Alunos *** especiais	Total	Ano * Anterior	Novas ** entradas	Alunos *** especiais	Total
Anestesiologia										2		2
Cirurgia Geral	8	6		14	6	6		12	6	6		12
Clínica Médica	5	6		11	6	6		12	6	6		12
Coloproctologia	1	1		2	1	1		2	1	1		2
Dermatologia	4	2		6	4	2		6	4	2		6
Endocrinologia e Metabologia	2	2		4	2	2		4	2	2		4
Infectologia	1			1		2		2	1	1		2
Medicina da Família e Comunidade	1			1								
Nefrologia		1		1	1			1				
Neurologia										2		2
Obstetrícia e Ginecologia	1	1		2	1	1		2	1	2		3
Otorrino										2		2
Pediatria		2		2	2			2		2		2
Radiologia e Diagnóstico por Imagem	2	2		4	3	2		5	4	2		6
TOTAL	25	23	0	48	26	22	0	48	25	30	0	55

(*) Remanescentes do ano anterior; (**) aprovados em processos seletivos; (***) matriculados em disciplina isolada.

Fonte: COREME/HU

Situação posicional: início de cada ano letivo

Alunos matriculados por curso

Cursos de Residência Multiprofissional	2010				2011				2012			
	Ano * Anterior	Novas ** entradas	Alunos *** especiais	Total	Ano * Anterior	Novas ** entradas	Alunos *** especiais	Total	Ano * Anterior	Novas ** entradas	Alunos *** especiais	Total
Enfermagem		2		2	2	2		4	4	4		8
Fisioterapia		2		2	2	2		4	4	5		9
Psicologia		1		1	1	2		3	2	4		6
Farmácia		1		1	1	2		3	3	4		7
Nutrição						2		2	2	3		5
Serviço Social		1		1		2		2	1	4		5
Odontologia		1		1	1	2		3	2	3		5
TOTAL	0	8	0	8	7	14	0	21	18	27	0	45

(*) Remanescentes do ano anterior; (**) aprovados em processos seletivos; (***) matriculados em disciplina isolada.

Fonte: REMU/HU

Situação posicional: início de cada ano letivo

Alunos formados por curso

Cursos de Residência Médica	2010			2011			2012		
	Matriculados	Formados	Form./Mat.	Matriculados	Formados	Form./Mat.	Matriculados	Formados	Form./Mat.
Anestesiologia							2		
Cirurgia Geral	14	8	57%	12	6	50%	12	6	50%
Clínica Médica	11	5	45%	12	6	50%	12	6	50%
Coloproctologia	2	1	50%	2	1	50%	2	1	50%
Dermatologia	6	2	33%	6	2	33%	6	2	33%
Endocrinologia e Metabologia	4	2	50%	4	2	50%	4	2	50%
Infectologia	1	1	100%	2	1	50%	2	1	50%
Medicina da Família e Comunidade	1	1	100%						
Nefrologia				1	1	100%			
Neurologia							2		
Obstetrícia e Ginecologia	2	1	50%	2			3	1	33%
Otorrino							2		
Pediatria				2	2	100%	2	2	100%
Radiologia e Diagnóstico por Imagem	4	1	25%	5	1	20%	6	1	17%
TOTAL	45	22	49%	48	22	46%	55	22	40%

Fonte: COREME/HU

Situação posicional: término de cada ano letivo

Alunos formados por curso

Cursos de Residência Multiprofissional	2010			2011			2012		
	Matriculados	Formados	Form./Mat.	Matriculados	Formados	Form./Mat.	Matriculados	Formados	Form./Mat.
Enfermagem	2		0%	4		0%	8	2	25%
Fisioterapia	2		0%	4		0%	9	2	22%
Psicologia	1		0%	3		0%	6	1	17%
Farmácia	1		0%	3		0%	7	1	14%
Nutrição				2		0%	5		0%
Serviço Social	1		0%	2		0%	5		0%
Odontologia	1		0%	3		0%	5	1	20%
TOTAL	8	0	0%	21	0	0%	45	7	16%

Fonte: REMU/HU

Situação posicional: término de cada ano letivo

Alunos desligados e desistentes por curso

Cursos de Residência Médica	2010			2011			2012		
	Desistente	Desligado*	Total	Desistente	Desligado*	Total	Desistente	Desligado*	Total
Anestesiologia									
Cirurgia Geral					1	1	1		1
Clínica Médica									
Coloproctologia									
Dermatologia									
Endocrinologia e Metabologia									
Infectologia									
Medicina da Família e Comunidade									
Nefrologia									
Neurologia									
Obstetrícia e Ginecologia									
Otorrino									
Pediatria									
Radiologia e Diagnóstico por Imagem									
TOTAL	0	0	0	0	1	1	1	0	1

(*) Desligado compulsoriamente

Fonte: COREME/HU

Situação posicional: término de cada ano letivo

Alunos desligados e desistentes por curso

Cursos de Residência Multiprofissional	2010			2011			2012		
	Desistente	Desligado*	Total	Desistente	Desligado*	Total	Desistente	Desligado*	Total
Enfermagem									
Fisioterapia								1	1
Psicologia					1	1		1	1
Farmácia									
Nutrição									
Serviço Social		1	1		1	1		1	1
Odontologia					1	1		1	1
TOTAL		1	1		3	3		4	4

(*) Desligado compulsoriamente

Fonte: REMU/HU

Situação posicional: término de cada ano letivo

Alunos bolsistas por curso

Cursos de Residência Médica	2010				2011				2012			
	Entidades financiadoras				Entidades financiadoras				Entidades financiadoras			
	CNPq	MEC	Outras	Total	CNPq	MEC	Outras	Total	CNPq	MEC	Outras	Total
Anestesiologia										2		2
Cirurgia Geral		14		14		12		12		12		12
Clínica Médica		11		11		12		12		12		12
Coloproctologia		2		2		2		2		2		2
Dermatologia		6		6		6		6		6		6
Endocrinologia e Metabologia		4		4		4		4		4		4
Infectologia		1		1		2		2		2		2
Medicina da Família e Comunidade		1		1								
Nefrologia		1		1		1		1				
Neurologia										2		2
Obstetrícia e Ginecologia		2		2		2		2		3		3
Otorrino										2		2
Pediatria		2		2		2		2		2		2
Pneumologia												
Radiologia e Diagnóstico por Imagem		4		4		5		5		6		6
TOTAL	0	48	0	48	0	48	0	48	0	55	0	55

Fonte: COREME/HU

Situação posicional: término de cada ano letivo

Alunos bolsistas por curso

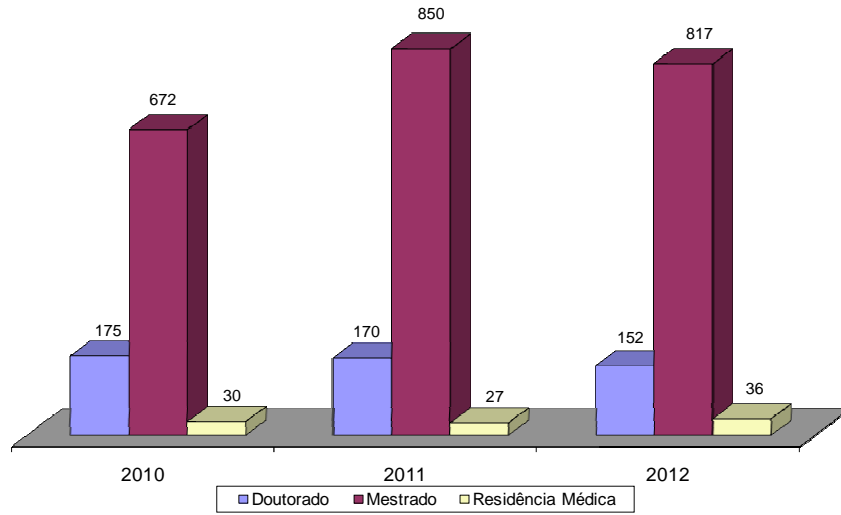
Cursos de Residência Multiprofissional	2010				2011				2012			
	Entidades financiadoras				Entidades financiadoras				Entidades financiadoras			
	CNPq	MEC	Outras	Total	CNPq	MEC	Outras	Total	CNPq	MEC	Outras	Total
Enfermagem		2		2		4		4		8		8
Fisioterapia		2		2		4		4		9		9
Psicologia		1		1		3		3		6		6
Farmácia		1		1		3		3		7		7
Nutrição				0		2		2		5		5
Serviço Social		1		1		2		2		5		5
Odontologia		1		1		3		3		5		5
TOTAL	0	8	0	8	0	21	0	21	0	45	0	45

Fonte: REMU/HU

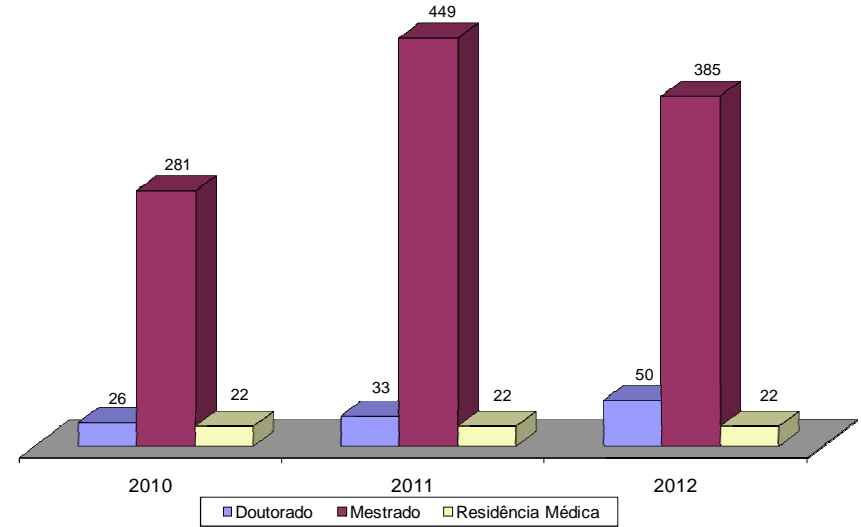
Situação posicional: término de cada ano letivo

Ensino de pós-graduação em gráfico

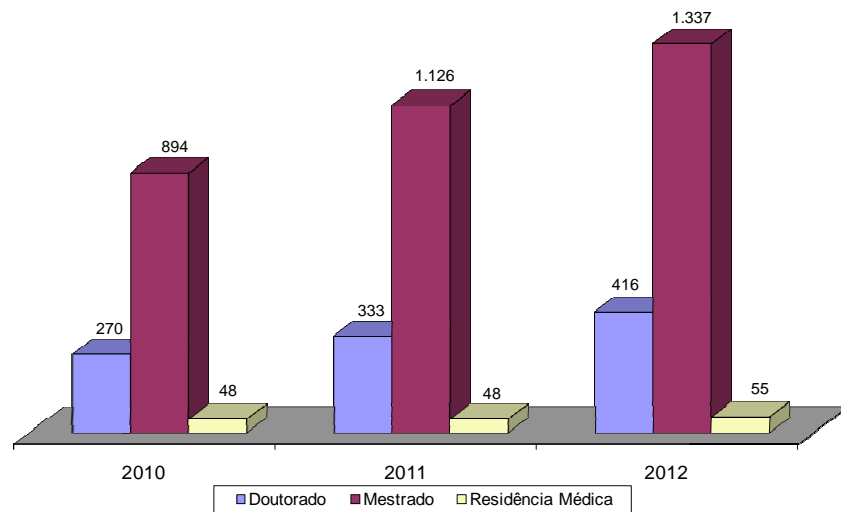
Vagas Ofertadas em Curso de Pós-Graduação



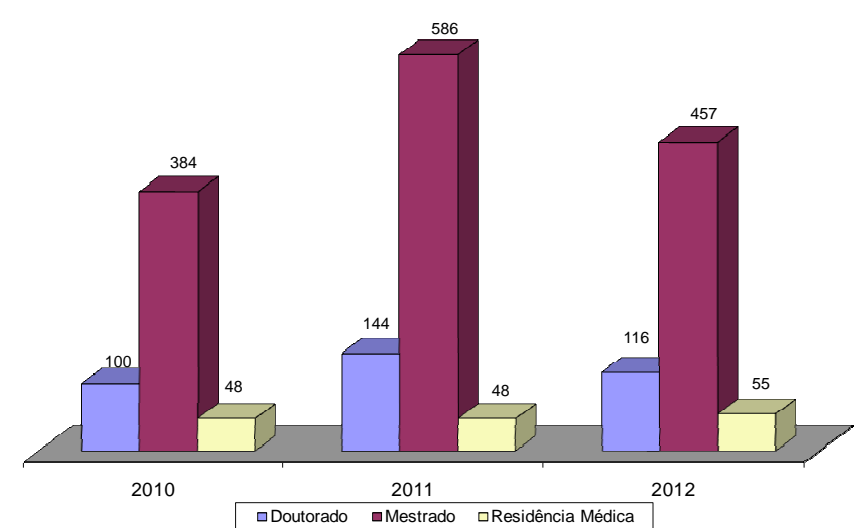
Alunos Formados



Alunos Matriculados



Alunos Bolsistas



Ensino Fundamental e Médio

Alunos matriculados por nível e série

Alunos aprovados por nível e série

Alunos reprovados por nível e série

Alunos transferidos por nível e série

Alunos desistentes/desligados por nível e série

Atividades de prática de ensino

Vagas ofertadas no ensino fundamental e médio

Ensino fundamental e médio em gráfico

Alunos matriculados por nível e série

Nível/Série	Turno	2010			2011			2012		
		Fem	Masc	Total	Fem	Masc	Total	Fem	Masc	Total
Ensino Fundamental		118	129	247	118	125	243	114	127	241
6º ano	Diurno	28	32	60	27	32	59	28	32	60
7º ano	Diurno	25	35	60	28	33	61	28	32	60
8º ano	Diurno	35	34	69	26	27	53	28	32	60
9º ano	Diurno	30	28	58	37	33	70	30	31	61
Ensino Médio		100	106	206	107	94	201	115	99	214
1ª série	Diurno	41	45	86	29	28	57	41	27	68
2ª série	Diurno	30	30	60	42	40	82	26	31	57
3ª série	Diurno	29	31	60	36	26	62	48	41	89
TOTAL		218	235	453	225	219	444	229	226	455

Fonte: CODAP

Situação posicional: início de cada ano letivo

Alunos aprovados por nível e série

Nível/Série	Turno	2010			2011			2012		
		Fem	Masc	Total	Fem	Masc	Total	Fem	Masc	Total
Ensino Fundamental		102	103	205	106	109	215	95	106	201
6º ano	Diurno	21	20	41	19	24	43	22	29	51
7º ano	Diurno	21	29	50	25	29	54	24	19	43
8º ano	Diurno	34	29	63	26	25	51	25	30	55
9º ano	Diurno	26	25	51	36	31	67	24	28	52
Ensino Médio		91	93	184	96	80	176	111	87	198
1ª série	Diurno	37	41	78	25	24	49	37	29	66
2ª série	Diurno	26	24	50	39	32	71	24	24	48
3ª série	Diurno	28	28	56	32	24	56	50	34	84
TOTAL		193	196	389	202	189	391	206	193	399

Fonte: CODAP

Situação posicional: término de cada ano letivo

Alunos reprovados por nível e série

Nível/Série	Turno	2010			2011			2012		
		Fem	Masc	Total	Fem	Masc	Total	Fem	Masc	Total
Ensino Fundamental		15	24	39	10	12	22	14	26	40
6º ano	Diurno	7	11	18	7	7	14	5	6	11
7º ano	Diurno	3	5	8	2	3	5	4	13	17
8º ano	Diurno	1	5	6		1	1	3	3	6
9º ano	Diurno	4	3	7	1	1	2	2	4	6
Ensino Médio		5	5	10	4	9	13	0	0	0
1ª série	Diurno	1	2	3	2	2	4			0
2ª série	Diurno	4	2	6	2	7	9			0
3ª série	Diurno		1	1						
TOTAL		20	29	49	14	21	35	14	26	40

Fonte: CODAP

Situação posicional: término de cada ano letivo

Alunos transferidos por nível e série

Nível/Série	Turno	2010			2011			2012		
		Fem	Masc	Total	Fem	Masc	Total	Fem	Masc	Total
Ensino Fundamental		1	2	3	2	4	6	4	3	7
6º ano	Diurno		1	1	1	1	2	2	2	4
7º ano	Diurno	1	1	2	1	1	2			0
8º ano	Diurno					1	1		1	1
9º ano	Diurno					1	1	2		2
Ensino Médio		3	8	11	7	5	12	2	9	11
1ª série	Diurno	3	2	5	2	2	4		1	1
2ª série	Diurno		4	4	1	1	2	1	6	7
3ª série	Diurno		2	2	4	2	6	1	2	3
TOTAL		4	10	14	9	9	18	6	12	18

Fonte: CODAP

Situação posicional: término de cada ano letivo

Alunos desistentes/desligados por nível e série

Nível/Série	Turno	2010			2011			2012		
		Fem	Masc	Total	Fem	Masc	Total	Fem	Masc	Total
Ensino Fundamental		0	0	0	0	0	0	0	0	0
6º ano	Diurno									
7º ano	Diurno									
8º ano	Diurno									
9º ano	Diurno									
Ensino Médio		1	0	1	0	0	0	2	1	3
1ª série	Diurno							2		2
2ª série	Diurno									
3ª série	Diurno	1		1					1	1
TOTAL		1	0	1	0	0	0	2	1	3

Fonte: CODAP

Situação posicional: término de cada ano letivo

Atividades de prática de ensino

	2010	2011	2012
Práticas de ensino	127	18	
Práticas de pesquisa	22	37	34
Número de estagiários	152	194	211

Fonte: CODAP

Situação posicional: término de cada ano letivo

Vagas ofertadas no ensino fundamental e médio

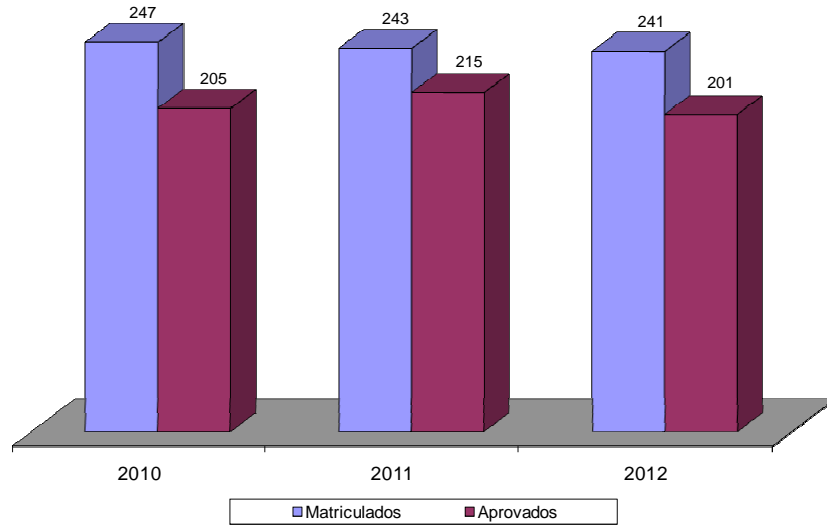
Curso	2010	2011	2012
Ensino Fundamental	247	243	242
Ensino Médio	206	201	214
TOTAL	453	444	456

Fonte: CODAP

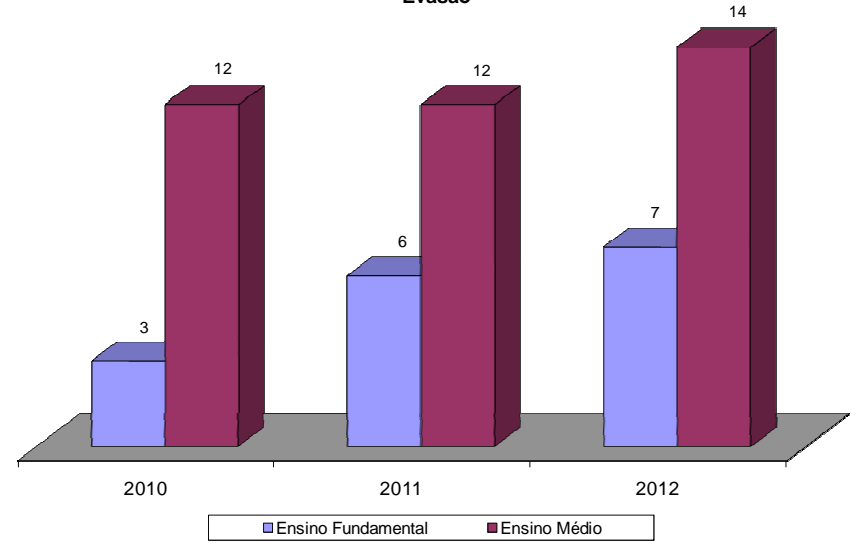
Situação posicional: início de cada ano letivo

Ensino fundamental e médio em gráfico

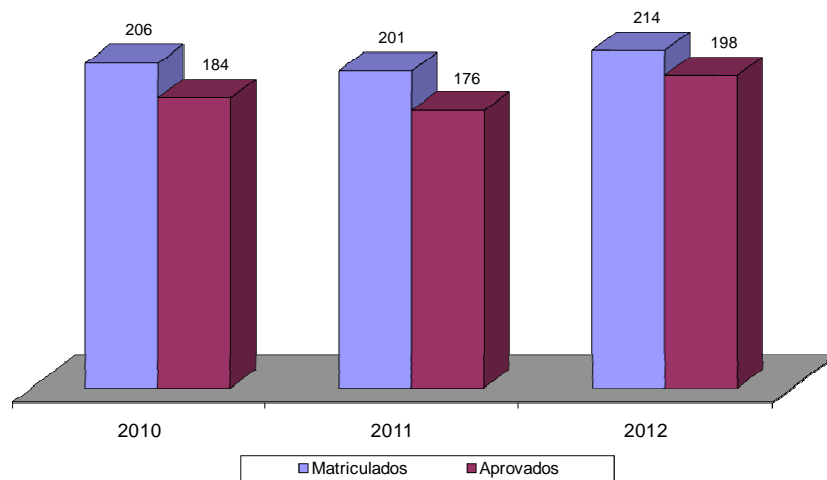
Ensino Fundamental



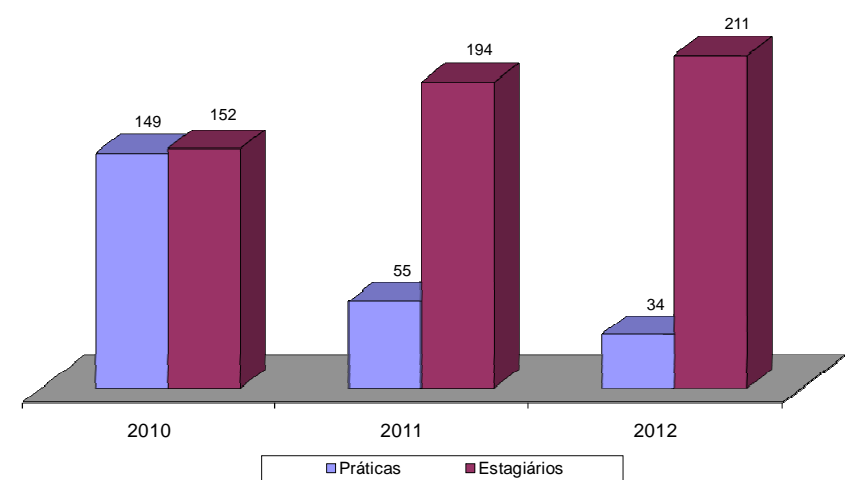
Evasão

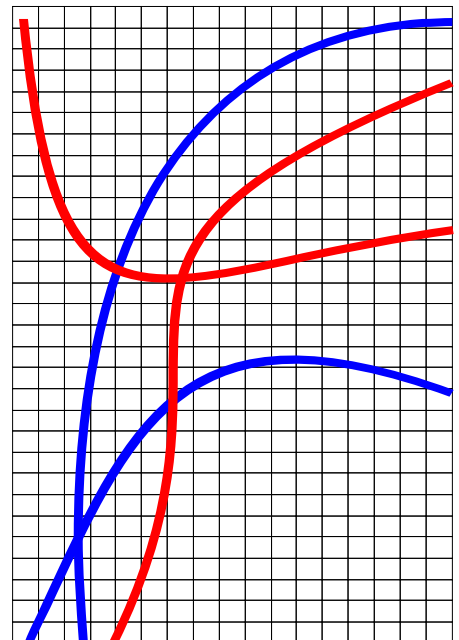


Ensino Médio



Atividades de Prática de Ensino





Atividades de
Pesquisa

Iniciação Científica

Bolsas de iniciação científica por área de concentração

Bolsistas de iniciação científica por curso

Bolsistas de iniciação científica por departamento

Projetos de iniciação científica por departamento

Produção científica da UFS

Iniciação científica em gráfico

Bolsas de iniciação científica por área de concentração

Áreas de Conhecimento	2010					2011					2012				
	Modalidade					Modalidade					Modalidade				
	CNPq	COPEs	Volunt	Outras	Total	CNPq	COPEs	Volunt	Outras	Total	CNPq	COPEs	Volunt	Outras	Total
Ciências da vida	76	32	166	25	299	88	61	146	319	614	96	84	149	33	362
Ciências exatas e tecnologia	66	19	93	16	194	72	50	41	247	410	60	53	41	23	177
Ciências humanas e sociais	70	29	155	24	278	58	39	116	320	533	71	63	101	28	263
TOTAL	212	80	414	65	771	218	150	303	886	1.557	227	200	291	84	802

Fonte: COPES/POSGRAP

Situação posicional: dezembro de cada ano

Bolsistas de iniciação científica por curso

Cód. Unidade/Curso	Mod.	Turno	2010					2011					2012					
			Modalidade					Modalidade					Modalidade					
			CNPq	COPEs	Volunt	Outras	Total	CNPq	COPEs	Volunt	Outras	Total	CNPq	COPEs	Volunt	Outras	Total	
Campus de São Cristóvão			169	70	299	50	588	181	125	216	635	1157	169	142	179	60	550	
CCET			56	19	76	15	166	66	45	40	198	349	56	47	37	21	161	
146	Astronomia	Bac	Diurno															
170	Ciência da Computação	Bac	Diurno	4	2	11	2	19	4	4	3	7	18	4	6	8	1	19
181	Ciências Atuariais	Bac	Noturno						1	1	1	4	7				1	1
112	Engenharia Ambiental e Sanitária	Bac	Diurno							3		11	14		1	3		4
110	Engenharia Civil	Bac	Diurno	2	1	7		10	3	2	2	4	11	3	4	1		8
121	Engenharia de Alimentos	Bac	Diurno	7	1	9	1	18	8	4	5	14	31	7	3	1	1	12
172	Engenharia de Computação	Bac	Diurno			3		3	1		4	5	10	1	3	8	1	13
190	Engenharia de Materiais	Bac	Diurno	5	1			6	3	1	2	15	21	4	1	2	1	8
125	Engenharia de Petróleo	Bac	Diurno							1	1	21	23	2	2	3	2	9
113	Engenharia de Produção	Bac	Diurno	1				1	1	1	2	3	7					
145	Engenharia Elétrica	Bac	Diurno			1		1	1	1			2	1	4	1		6
143	Engenharia Eletrônica	Bac	Diurno	1		3		4	1		2	6	9					
195	Engenharia Mecânica	Bac	Diurno		3	4	1	8	2	2	1	12	17		3		1	4
120	Engenharia Química	Bac	Diurno	14	2	10	1	27	12	7	3	21	43	11	4		1	16
180	Estatística	Bac	Noturno			2		2				3	3	1				1
140	Física	Lic	Diurno	4	1	3	1	9	1				1					
141	Física	Bac	Diurno	1		3		4	2	3		5	10	1	3			4
142	Física	Lic	Noturno	1	3	1	1	6	3	3	2	11	19	2	3		1	6
144	Física Médica	Bac	Diurno	3	1	2	1	7	4	3	2	6	15	6			2	8
150	Matemática	Lic	Diurno			1		1				10	10			2		2
151	Matemática	Bac	Diurno		1	1		2				2	2					
152	Matemática	Lic	Noturno									10	10		3	2		5
153	Matemática Aplicada e Computacional	Bac	Diurno															
160	Química	Lic	Diurno			1		1	6	1	2	2	11					
161	Química	Bac	Diurno	4	1	2		7	5	2		4	11	5	1	1	4	11
162	Química	Lic	Noturno	4	2		7	13	6	3	2	12	23	4	3	3	2	12
130	Química Industrial	Bac	Diurno	4		4		8	1	3		9	13	3	2	1	3	9
163	Química Tecnológica	Bac	Diurno	1		1		2	1				1					
171	Sistemas de Informação	Bac	Noturno			7		7			6	1	7	1	1	1		3

Bolsistas de iniciação científica por curso

(continuação)

Cód. Unidade/Curso	Mod.	Turno	2010					2011					2012					
			Modalidade					Modalidade					Modalidade					
			CNPq	COPEs	Volunt	Outras	Total	CNPq	COPEs	Volunt	Outras	Total	CNPq	COPEs	Volunt	Outras	Total	
CCBS			58	27	112	18	215	60	42	76	211	389	58	53	61	19	191	
240	Ciências Biológicas	Lic	Diurno	3	4	8	2	17	8	6	14	12	40	4	3	2	9	
241	Ciências Biológicas	Bac	Diurno	6	2	6	3	17	3	3	3	8	17	3	5	10	3	21
242	Ciências Biológicas	Lic	Noturno	2	1	4		7	3	1	3	5	12	4	3	5	1	13
245	Ecologia	Bac	Diurno			3		3	2		1	9	12	4	2	1	7	
250	Educação Física	Lic	Diurno	2		1		3				26	26					
251	Educação Física	Lic	Diurno															
252	Educação Física	Bac	Diurno	1	2	5		8	3	2	7	14	26	3	3		1	7
265	Engenharia Agrícola	Bac	Diurno			1		1		1	1	2	4	1	3			4
260	Engenharia Agrônômica	Bac	Diurno	14	6	16	4	40	9	10	7	12	38	8	5	9	6	28
264	Engenharia de Pesca	Bac	Diurno		1	3	1	5	2	2	8	8	20	1	1	4		6
261	Engenharia Florestal	Bac	Diurno	5	1	16	4	26	4	2	10	20	36	5	2	3	2	12
272	Farmácia	Bac	Diurno	11	3	18	3	35	12	8	7	27	54	11	6	9	5	31
263	Geologia	Bac	Diurno	3	1	3	1	8	2	1	2	15	20	3	7	3		13
266	Medicina Veterinária	Bac	Diurno							1	1	14	16	2	2	3		7
235	Nutrição	Bac	Diurno	3	3	11		17	5	2	8	28	43	5	5	6	1	17
262	Zootecnia	Bac	Diurno	8	3	17		28	7	3	4	11	25	4	6	6		16
CCSA				10	7	30	5	52	10	5	37	85	137	13	10	25	2	50
310	Administração	Bac	Diurno	2		2		4	1			1	2			3		3
311	Administração	Bac	Noturno			3		3			1	2	3	2	1	1		4
390	Biblioteconomia e Documentação	Bac	Noturno									2	2					
320	Ciências Contábeis	Bac	Noturno								1		1					
330	Ciências Econômicas	Bac	Diurno	0	3	5	1	9	2		1	8	11	3	4	1	1	9
331	Ciências Econômicas	Bac	Noturno			1		1		1	1	2	4	1		1		2
340	Direito	Bac	Diurno	2	2	5		9	2		8	5	15	1	3	8		12
341	Direito	Bac	Noturno	1		7	1	9	1	3	4	10	18	4	1	3		8
395	Relações Internacionais	Bac	Diurno		1	3	1	5			10	20	30			5		5
370	Secretariado Executivo	Bac	Noturno			1		1			3	10	13					
350	Serviço Social	Bac	Diurno	5	1	3	2	11								1		1
351	Serviço Social	Bac	Noturno						4	1	6	1	12	1	1	2	1	5
380	Turismo	Bac	Diurno								2	24	26	1				1

Bolsistas de iniciação científica por curso

(continuação)

Cód. Unidade/Curso	Mod.	Turno	2010					2011					2012					
			Modalidade					Modalidade					Modalidade					
			CNPq	COPEs	Volunt	Outras	Total	CNPq	COPEs	Volunt	Outras	Total	CNPq	COPEs	Volunt	Outras	Total	
CECH			45	17	81	12	155	45	33	63	141	282	42	32	56	18	148	
491	Artes Visuais	Lic	Diurno		1	1	2			1	4	5	1	1			2	
405	Ciência da Religião	Lic	Noturno															
470	Ciências Sociais	Bac	Diurno	3	2	3	1	9	5	6	2	6	19	4	1	1	5	11
471	Ciências Sociais	Lic	Diurno	2			1	3	1			1	2	1				1
495	Comunicação Social – Audiovisual	Bac	Diurno			2		2			1	4	5	4	2	2	2	10
493	Comunicação Social – Radialismo	Bac	Diurno				1	1										
497	Design	Bac	Noturno								7	7		1				1
400	Filosofia	Lic	Noturno	4	1	3	2	10	9	3	5	4	21	4	6	4	1	15
430	Geografia	Lic	Diurno	5	2	8		15	3	2	2	15	22	4	2	6	2	14
431	Geografia	Bac	Diurno	2		1	1	4	1	2	1	1	5			1		1
432	Geografia	Lic	Noturno								2	2		1	1			2
420	História	Lic	Diurno	7	1	5		13	1	1	6	7	15	2	2	3	2	9
421	História	Bac	Diurno															
422	História	Lic	Noturno	2	1		1	4			3	5	8			2		2
492	Jornalismo	Bac	Diurno	5	1	7		13	5	3	1	4	13					
445	Letras – Espanhol	Lic	Noturno								1	1	2					
455	Letras – Inglês	Lic	Noturno	2		2	1	5	1		1	2	4			2		2
440	Letras – Língua Portuguesa	Lic	Diurno	3	1	7	1	12	3	2	3	7	15	3	2	5	1	11
442	Letras – Língua Portuguesa	Lic	Noturno	1		4		5	7	5	13	7	32	3	2	4	4	13
446	Letras – Português e Espanhol	Lic	Diurno	1	1	3		5		1	1	3	5	2		1		3
460	Letras – Português e Francês	Lic	Diurno			1		1			3		3			1		1
461	Letras – Português e Francês	Lic	Noturno		1	4		5		1	2	1	4	1				1
450	Letras – Português e Inglês	Lic	Diurno			4		4	1	1	1		3	2		2		4
490	Música	Lic	Noturno								1	1				1		1
410	Pedagogia	Lic	Diurno	2		4	1	7	3	1	2	27	33	1	2	2		5
414	Pedagogia	Lic	Noturno	1		3		4	2	1	5	5	13	1		2		3
480	Psicologia	Bac	Diurno	5	6	18	1	30	3	4	9	18	34	8	11	16	1	36
481	Psicologia	Lic	Diurno															
496	Publicidade e Propaganda	Bac	Diurno			1		1			9	9						

Bolsistas de iniciação científica por curso

(continuação)

Cód. Unidade/Curso	Mod.	Turno	2010					2011					2012					
			Modalidade					Modalidade					Modalidade					
			CNPq	COPES	Volunt	Outras	Total	CNPq	COPES	Volunt	Outras	Total	CNPq	COPES	Volunt	Outras	Total	
Campus de Aracaju			18	5	54	7	84	28	19	70	90	207	34	23	65	14	136	
230	Enfermagem	Bac	Diurno	2		4		6		8	25	40	6	5	7	2	20	
231	Enfermagem	Lic	Diurno															
280	Fisioterapia	Bac	Diurno	1	1	12		14	3	2	17	21	43	4	2	12	1	19
290	Fonoaudiologia	Bac	Diurno		2	7		9	1	2	8	12	23	2	3	6		11
210	Medicina	Bac	Diurno	11	2	25	6	44	11	6	29	20	66	17	9	34	7	67
220	Odontologia	Bac	Diurno	4		6	1	11	7	8	8	12	35	5	4	6	4	19
Campus de Itabaiana			16	5	47	7	75	5	4	7	97	113	18	20	19	9	66	
510	Administração	Bac	Noturno			2		2			2	1	3					
520	Ciências Biológicas	Lic	Diurno	3	1	9		13				27	27	4	4	8	3	19
530	Ciências Contábeis	Bac	Noturno							1		1						
540	Física	Lic	Noturno	2		4	2	8				3	3	5	1	1	2	9
550	Geografia	Lic	Diurno	1		5	1	7	3	3	3	21	30	1	1		1	3
560	Letras – Língua Portuguesa	Lic	Noturno	3	3	14	1	21				3	3	2	6	6		14
570	Matemática	Lic	Diurno			1		1				5	5					
580	Pedagogia	Lic	Noturno	4		3		7	2	1		6	9	2	1	1	1	5
590	Química	Lic	Diurno	3	1	9	3	16				25	25	4	7	3	2	16
500	Sistema de Informação	Bac	Diurno								1	6	7					
Campus de Laranjeiras			9	0	14	1	24	4	2	10	40	56	2	6	13	1	22	
660	Arqueologia	Bac	Diurno	5		7		12	1	1	4	11	17	1	4	4		9
620	Arquitetura e Urbanismo	Bac	Diurno	1		1		2	1	1	1	10	13		1	6		7
630	Dança	Lic	Noturno	1		1		2				9	9		1			1
650	Museologia	Bac	Diurno	1		4	1	6	2		5	7	14	1		3	1	5
640	Teatro	Lic	Noturno	1		1		2				3	3					
Campus de Lagarto			0	0	0	0	0	0	0	0	18	18	4	8	15	0	27	
720	Enfermagem	Bac	Diurno								7	7	2	2	4		8	
730	Farmácia	Bac	Diurno								2	2	1	2	2		5	
740	Fisioterapia	Bac	Diurno								1	1		1			1	
750	Fonoaudiologia	Bac	Diurno								5	5						
760	Medicina	Bac	Diurno										1	1	5		7	
770	Nutrição	Bac	Diurno								3	3			2		2	
780	Odontologia	Bac	Diurno											2	2		4	
790	Terapia Ocupacional	Bac	Diurno															
Ensino a Distância			0	0	0	0	0	0	0	0	0	6	6	0	1	0	1	
881	Administração Pública	Bac												1			1	
04	Ciências Biológicas	Lic																
01	Física	Lic									2	2						
05	Geografia	Lic																
06	História	Lic									1	1						
07	Letras – Língua Portuguesa	Lic									1	1						
02	Matemática	Lic									2	2						
03	Química	Lic																
TOTAL DA UFS			212	80	414	65	771	218	150	303	886	1.557	227	200	291	84	802	

Fonte: COPES/POSGRAP

Situação posicional: dezembro de cada ano

Bolsistas de iniciação científica por departamento

Unidade/Departamento	2010					2011					2012				
	CNPq	COPEs	Volunt	Outras	Total	CNPq	COPEs	Volunt	Outras	Total	CNPq	COPEs	Volunt	Outras	Total
Campus de São Cristóvão	176	71	322	55	624	174	124	218	663	1179	184	153	202	65	604
CCET	56	20	74	14	164	57	39	40	197	333	58	43	37	21	159
Departamento de Computação	4	1	23	2	30	5	4	13	10	32	6	9	17	2	34
Departamento de Engenharia Civil	2	1	5		8	3	1	1	11	16	4	4	1		9
Departamento de Engenharia Elétrica	2		4		6	3	1	2	6	12	1	3	1		5
Departamento de Engenharia Química	5	2	3	2	12	7	3	3	32	45	6	4	3	2	15
Departamento de Estatística e Ciências Atuariais	1		2		3	1	1	1	8	11	1			1	2
Departamento de Física	9	4	5	2	20	8	7	3	25	43	9	4		3	16
Departamento de Matemática		3	8		11			2	31	33	1	5	5		11
Departamento de Química	23	5	10	6	44	19	13	2	33	67	19	8	6	9	42
Departamento de Tecnologia de Alimentos	6	1	9	1	17	7	5	7	13	32	6	2		2	10
Núcleo de Ciência e Engenharia de Materiais	4	1			5	3	3	4	16	26	5	1	1	2	9
Núcleo de Engenharia Ambiental													3		3
Núcleo de Engenharia de Produção			1		1			2	3	5					
Núcleo de Engenharia Mecânica		2	4	1	7	1	1		9	11		3			3
CCBS	64	28	136	22	250	66	48	90	249	453	72	66	86	26	250
Departamento de Biologia	10	4	19	4	37	12	10	6	18	46	12	12	21	3	48
Departamento de Ciências Florestais	4	1	10	2	17	3	2	10	7	22	3			1	4
Departamento de Educação Física	2	1	4		7	2	2	3	40	47	2	2		1	5
Departamento de Engenharia Agrônômica	12	7	25	6	50	10	9	8	28	55	11	10	12	7	40
Departamento de Farmácia											5	4		2	11
Departamento de Fisiologia	18	5	28	7	58	20	11	21	53	105	15	5	12	5	37
Departamento de Morfologia	5	3	19	1	28	3	4	21	41	69	11	13	22	4	50
Departamento de Zootecnia	8	3	17		28	6	6	5	16	33	5	6	8		19
Núcleo de Ecologia						1		1	2	4		3	1	2	6
Núcleo de Engenharia Agrícola							1	1	1	3		1			1
Núcleo de Engenharia de Pesca				1	1	2	1	4	5	12	1	1	3		5
Núcleo de Geologia	3	1	2	1	7	2	1	2	15	20	3	6	2		11
Núcleo de Medicina Veterinária									3	3		1			1
Núcleo de Nutrição	2	3	12		17	5	1	8	20	34	4	2	5	1	12

Bolsistas de iniciação científica por departamento

(continuação)

Unidade/Departamento	2010					2011					2012				
	CNPq	COPES	Volunt	Outras	Total	CNPq	COPES	Volunt	Outras	Total	CNPq	COPES	Volunt	Outras	Total
CCSA	10	7	31	5	53	12	7	38	83	140	14	12	24	2	52
Departamento de Administração			3		3	1		1	3	5	2	2	3		7
Departamento de Ciências Contábeis								1		1					
Departamento de Direito	4	2	12	1	19	3	3	12	15	33	5	4	11		20
Departamento de Economia	1	3	9	1	14	4	3	3	8	18	5	4	2	1	12
Departamento de Serviço Social	5	1	1	2	9	4	1	6	2	13	1	1	4	1	7
Núcleo de Ciência da Informação									1	1					
Núcleo de Relações Internacionais		1	4	1	6			10	21	31		1	4		5
Núcleo de Secretariado Executivo			2		2			3	10	13					
Núcleo de Turismo								2	23	25	1				1
CECH	46	16	81	14	157	39	30	50	134	253	40	32	55	16	143
Departamento de Artes e Comunicação Social	6	1	8	1	16										
Departamento de Ciências Sociais	9	2	4	2	17	9	8	4	8	29	5	3	1	4	13
Departamento de Comunicação Social						3	1	1	17	22	3	3	2	2	10
Departamento de Educação	7		10	4	21	6	5	7	34	52	5	2	5	1	13
Departamento de Filosofia	5	1	6	1	13	8	3	6	5	22	5	6	6	1	18
Departamento de Geografia	4	2	10	2	18	4	4	3	17	28	5	2	7	2	16
Departamento de História	4	2	8	1	15			7	12	19	1	1	4	1	7
Departamento de Letras	7	3	20	2	32										
Departamento de Letras Estrangeiras						2	1	3	4	10	3		3	1	7
Departamento de Letras Vernáculas						5	3	12	15	35	6	4	11	3	24
Departamento de Psicologia	4	5	15	1	25	2	5	7	15	29	7	11	16	1	35
Núcleo de Artes e Design									6	6					
Núcleo de Ciências da Religião															
Núcleo de Música									1	1					
Campus de Aracaju	11	3	31	2	47	18	11	42	48	119	17	14	40	7	78
Departamento de Enfermagem	2		2		4	2		2	7	11	1	1	1		3
Departamento de Medicina	5		5	2	12	8	4	11	5	28	8	3	17	4	32
Departamento de Odontologia	3		4		7	5	5	5	9	24	4	3	3	3	13
Núcleo de Fisioterapia	1	1	13		15	2	1	16	18	37	2	4	13		19
Núcleo de Fonoaudiologia		2	7		9	1	1	8	9	19	2	3	6		11

Bolsistas de iniciação científica por departamento

(continuação)

Unidade/Departamento	2010					2011					2012				
	CNPq	COPES	Volunt	Outras	Total	CNPq	COPES	Volunt	Outras	Total	CNPq	COPES	Volunt	Outras	Total
Campus de Itabaiana	16	6	48	6	76	21	12	30	114	177	19	19	21	11	70
Departamento de Administração			2		2			2	1	3					
Departamento de Biociências	3		9		12	3	1	11	26	41	4	4	8	3	19
Departamento de Ciências Contábeis								1		1					
Departamento de Física	2	1	6		9	4	2	1	4	11	5	2	1	2	10
Departamento de Geografia	1	1	2	3	7	3	2	3	21	29	1	1		1	3
Departamento de Letras	3	3	14		20	5	4	6	7	22	3	6	8	1	18
Departamento de Matemática			1	1	2				6	6					
Departamento de Educação	4	1	6		11	3	2	3	15	23	3	1	1	2	7
Departamento de Química	3		8		11	3	1	2	28	34	3	5	3	2	13
Departamento de Sistemas de Informação				2	2			1	6	7					
Campus de Laranjeiras	8	0	13	1	22	4	2	10	41	57	3	6	13	1	23
Núcleo de Arqueologia	5		8		13	3	1	4	8	16	1	4	4		9
Núcleo de Arquitetura e Urbanismo	1		1		2	1	1	1	8	11	1	1	6		8
Núcleo de Dança	1				1				9	9		1			1
Núcleo de Museologia	1		4	1	6			5	13	18	1		3	1	5
Núcleo de Teatro									3	3					
Campus de Lagarto						0	0	1	18	19	3	7	15	0	25
Núcleo de Educação em Saúde									4	4	1	4	10		15
Núcleo de Enfermagem								1	5	6	1				1
Núcleo de Farmácia									4	4	1	1			2
Núcleo de Fisioterapia									1	1		1			1
Núcleo de Fonoaudiologia									3	3					
Núcleo de Medicina												1			1
Núcleo de Nutrição									1	1					
Núcleo de Odontologia													5		5
Núcleo de Terapia Ocupacional															
CODAP	1			1	2	1		2	1	4	1	1			2
PRODEMA								1		1					0
NP GEO									1	1					0
TOTAL DA UFS	212	80	414	65	771	218	150	303	886	1.557	227	200	291	84	802

Fonte: COPES/POSGRAP

Situação posicional: dezembro de cada ano

Projetos de iniciação científica por departamento

Unidade/Departamento	2010		2011		2012	
	Projetos	Orientadores	Projetos	Orientadores	Projetos	Orientadores
Campus de São Cristóvão	394	302	384	313	419	313
CCET	120	93	115	95	123	96
Departamento de Computação	13	11	13	11	20	14
Departamento de Engenharia Civil	7	7	5	5	7	7
Departamento de Engenharia Elétrica	4	3	6	5	5	4
Departamento de Engenharia Química	11	7	15	11	13	9
Departamento de Estatística e Ciências Atuariais	2	1	1	1	1	1
Departamento de Física	16	12	12	10	16	13
Departamento de Matemática	9	6	5	4	8	5
Departamento de Química	37	30	35	29	33	26
Departamento de Tecnologia de Alimentos	12	8	14	10	10	8
Núcleo de Ciência e Engenharia de Materiais	4	4	7	7	6	5
Núcleo de Engenharia Ambiental					1	1
Núcleo de Engenharia de Produção	1	1	1	1		
Núcleo de Engenharia Mecânica	4	3	1	1	3	3
CCBS	158	105	153	116	179	122
Departamento de Biologia	22	16	20	16	32	20
Departamento de Ciências Florestais	13	8	11	8	4	3
Departamento de Educação Física	4	4	6	6	4	4
Departamento de Engenharia Agrônoma	32	18	20	16	31	20
Departamento de Farmácia						
Departamento de Fisiologia	39	25	44	30	45	28
Departamento de Morfologia	17	12	21	14	30	19
Departamento de Zootecnia	17	11	11	10	12	10
Núcleo de Ecologia			1	1	2	2
Núcleo de Engenharia Agrícola			1	1	1	1
Núcleo de Engenharia de Pesca	1	1	4	3	4	3
Núcleo de Geologia	4	4	5	5	8	8
Núcleo de Medicina Veterinária						
Núcleo de Nutrição	9	6	9	6	6	4

Projetos de iniciação científica por departamento

(continuação)

Unidade/Departamento	2010		2011		2012	
	Projetos	Orientadores	Projetos	Orientadores	Projetos	Orientadores
CCSA	32	29	40	35	33	28
Departamento de Administração	4	4	2	2	5	5
Departamento de Ciências Contábeis			1	1		
Departamento de Direito	8	6	8	7	8	7
Departamento de Economia	8	8	8	8	8	8
Departamento de Serviço Social	8	7	10	10	6	4
Núcleo de Ciência da Informação						
Núcleo de Relações Internacionais	2	2	6	2	5	3
Núcleo de Secretariado Executivo	2	2	3	3		
Núcleo de Turismo			2	2	1	1
CECH	84	75	76	67	84	67
Departamento de Artes e Comunicação Social	8	8				
Departamento de Ciências Sociais	12	11	15	12	11	8
Departamento de Comunicação Social			2	2	6	5
Departamento de Educação	11	8	11	10	8	7
Departamento de Filosofia	7	7	11	10	11	9
Departamento de Geografia	11	9	9	6	11	7
Departamento de História	8	8	5	5	3	3
Departamento de Letras	15	14				
Departamento de Letras Estrangeiras			3	3	4	4
Departamento de Letras Vernáculas			9	8	11	8
Departamento de Psicologia	12	10	11	11	19	16
Núcleo de Artes e Design						
Núcleo de Ciências da Religião						
Núcleo de Música						
Campus de Aracaju	27	17	49	31	53	30
Departamento de Enfermagem	2	2	4	4	3	2
Departamento de Medicina	8	6	13	8	21	11
Departamento de Odontologia	7	4	16	9	13	8
Núcleo de Fisioterapia	7	3	10	6	11	5
Núcleo de Fonoaudiologia	3	2	6	4	5	4

Projetos de iniciação científica por departamento

(continuação)

Unidade/Departamento	2010		2011		2012	
	Projetos	Orientadores	Projetos	Orientadores	Projetos	Orientadores
Campus de Itabaiana	40	30	41	35	43	35
Departamento de Administração	2	2	2	2		
Departamento de Biociências	7	4	7	4	10	7
Departamento de Ciências Contábeis			1	1		
Departamento de Educação	7	5	5	5	4	4
Departamento de Física	8	5	6	5	9	7
Departamento de Geografia	1	1	6	6	2	2
Departamento de Letras	8	7	7	7	10	9
Departamento de Matemática	1	1				
Departamento de Química	6	5	6	4	8	6
Departamento de Sistemas de Informação			1	1		
Campus de Laranjeiras	11	9	9	8	12	9
Núcleo de Arqueologia	6	5	4	4	5	4
Núcleo de Arquitetura e Urbanismo	1	1	2	2	3	2
Núcleo de Dança	1	1			1	1
Núcleo de Museologia	3	2	3	2	3	2
Núcleo de Teatro						
Campus de Lagarto			1	1	12	9
Núcleo de Educação em Saúde					7	5
Núcleo de Enfermagem			1	1	1	1
Núcleo de Farmácia					1	1
Núcleo de Fisioterapia					1	1
Núcleo de Fonoaudiologia						
Núcleo de Medicina						
Núcleo de Nutrição						
Núcleo de Odontologia					2	1
Núcleo de Terapia Ocupacional						
CODAP	2	2	2	2	1	1
PRODEMA			1	1		
TOTAL DA UFS	474	360	487	391	540	397

Fonte: COPES/POSGRAP

Situação posicional: dezembro de cada ano

Produção científica da UFS

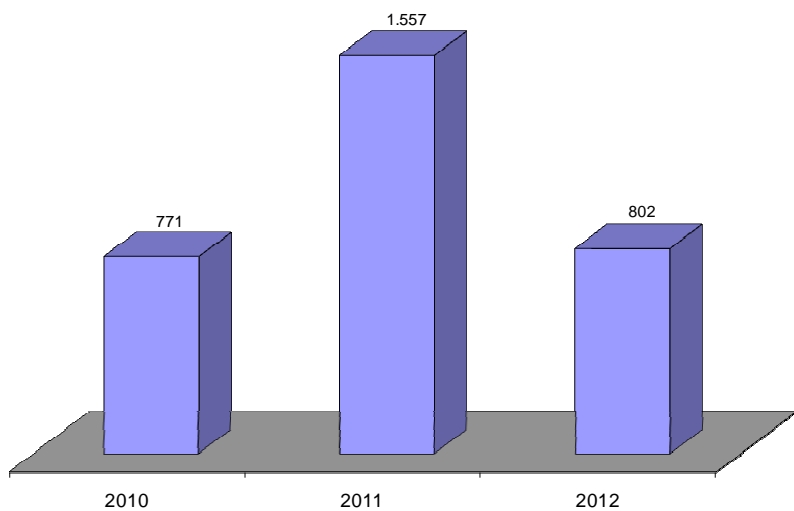
Descrição	2010	2011	2012
Produção Lattes	2.994	3.941	1.497
Artigos publicados em periódicos	1.130	1.397	1.328
Capítulos de livros publicados	423	451	113
Livros publicados	65	79	56

Fonte: POSGRAP

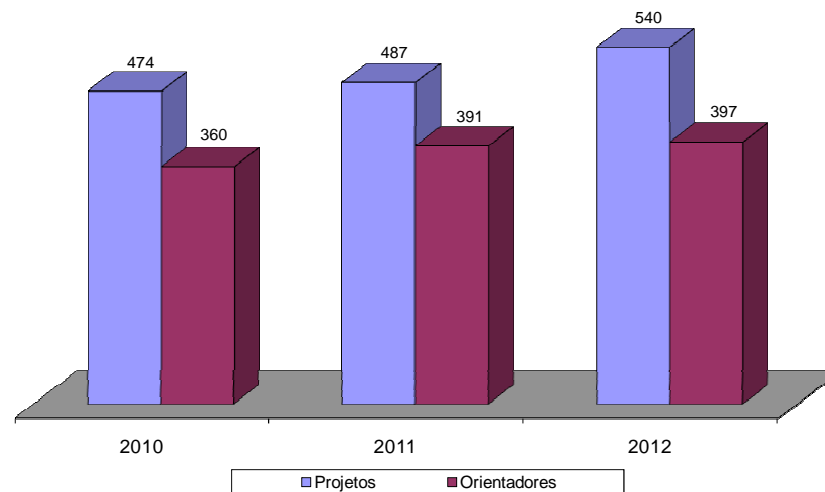
Situação posicional: dezembro de cada ano

Iniciação Científica em gráfico

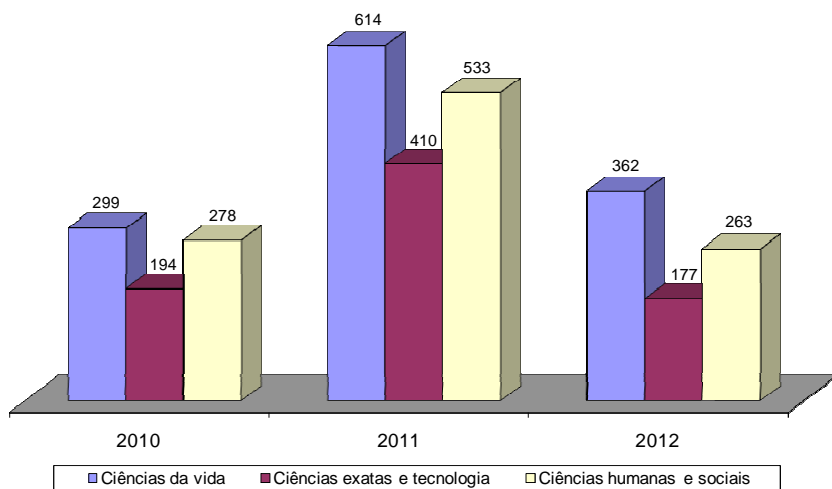
Bolsas de Iniciação Científica



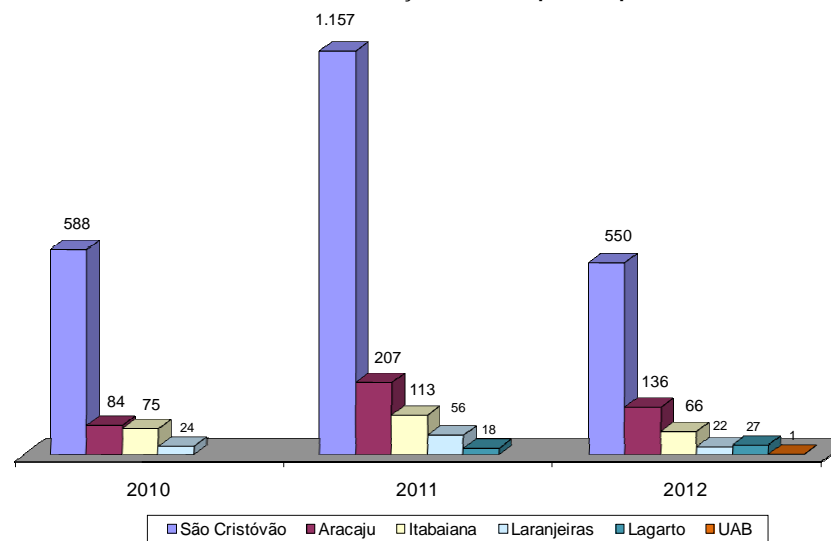
Projetos de Iniciação Científica



Bolsas de Iniciação Científica por Área de Conhecimento



Bolsistas de Iniciação Científica por Campus



Inovação e Transferência Tecnológica

Bolsas de inovação e transferência tecnológica por área de concentração

Bolsistas de inovação e transferência tecnológica por curso

Bolsistas de inovação e transferência tecnológica por departamento

Projetos de inovação e transferência tecnológica por departamento

Produção tecnológica acumulada e depositada no INPI

Inovação e transferência tecnológica em gráfico

Bolsas de inovação e transferência tecnológica por área de concentração

Áreas de Conhecimento	2010					2011					2012				
	Modalidade					Modalidade					Modalidade				
	CINTEC	FAPITEC	Volunt	Outras	Total	CINTEC	FAPITEC	Volunt	Outras	Total	CINTEC	FAPITEC	Volunt	Outras	Total
Ciências da vida	8	8	2	9	27	11	12	2	11	36	13	10	0	11	34
Ciências exatas e tecnologia	8	8	8	15	39	17	17	9	14	57	21	16	7	26	70
Ciências humanas e sociais	4		3	1	8	2	3		3	8	4	2		2	8
TOTAL	20	16	13	25	74	30	32	11	28	101	38	28	7	39	112

Fonte: CINTEC/POSGRAP

Situação posicional: dezembro de cada ano

Bolsistas de inovação e transferência tecnológica por curso

Cód. Unidade/Curso	Mod.	Turno	2010				2011				2012							
			Modalidade				Modalidade				Modalidade							
			CINTEC	FAPITEC	Volunt	Outras	Total	CINTEC	FAPITEC	Volunt	Outras	Total	CINTEC	FAPITEC	Volunt	Outras	Total	
Campus de São Cristóvão			18	16	13	24	71	28	31	11	28	98	35	27	7	38	107	
CCET			8	8	8	15	39	17	17	9	14	57	21	16	7	26	70	
146	Astronomia	Bac	Diurno															
170	Ciência da Computação	Bac	Diurno	1	2	2	3	8	1	1	1	1	4	2	1	3	5	11
181	Ciências Atuariais	Bac	Noturno						1				1					
112	Engenharia Ambiental e Sanitária	Bac	Diurno											1		1	2	
110	Engenharia Civil	Bac	Diurno							1			1					
121	Engenharia de Alimentos	Bac	Diurno						2	1	3	1	7	1	2	1	4	8
172	Engenharia de Computação	Bac	Diurno	1			1	2	3	3	2	3	11	2		3		5
190	Engenharia de Materiais	Bac	Diurno	1	1			2	1		1		2	1	3		3	7
125	Engenharia de Petróleo	Bac	Diurno											2		1	3	
113	Engenharia de Produção	Bac	Diurno							1			1			1	1	
145	Engenharia Elétrica	Bac	Diurno						1	1	1	1	4	1		1	2	
143	Engenharia Eletrônica	Bac	Diurno															
195	Engenharia Mecânica	Bac	Diurno	1	2	1	2	6	2		1	3	6	2	1		2	5
120	Engenharia Química	Bac	Diurno		2	2	3	7	2	1		1	4	9	1		2	12
180	Estatística	Bac	Noturno							1		1	2		1		2	3
140	Física	Lic	Diurno	1				1						1			1	
141	Física	Bac	Diurno				1	1										
142	Física	Lic	Noturno				2	2	1	3		1	5					
144	Física Médica	Bac	Diurno		1		2	3	1	1			2	1			1	
150	Matemática	Lic	Diurno							1			1					
151	Matemática	Bac	Diurno															
152	Matemática	Lic	Noturno															
153	Matemática Aplicada e Computacional	Bac	Diurno															
160	Química	Lic	Diurno	1				1		1			1		1		1	
161	Química	Bac	Diurno											1	1		2	
162	Química	Lic	Noturno	1			1	2	1				1					
130	Química Industrial	Bac	Diurno									2	2		1		3	4
163	Química Tecnológica	Bac	Diurno													1	1	
171	Sistemas de Informação	Bac	Noturno	1		2	1	4	1	1			2		1		1	

Bolsistas de inovação e transferência tecnológica por curso

(continuação)

Cód. Unidade/Curso	Mod.	Turno	2010				2011				2012							
			Modalidade				Modalidade				Modalidade							
			CINTEC	FAPITEC	Volunt	Outras	Total	CINTEC	FAPITEC	Volunt	Outras	Total	CINTEC	FAPITEC	Volunt	Outras	Total	
CCBS			7	8	2	9	26	10	12	2	11	35	11	9	0	11	31	
240	Ciências Biológicas	Lic	Diurno															
241	Ciências Biológicas	Bac	Diurno					1	1			2	2	1			3	
242	Ciências Biológicas	Lic	Noturno		1	1	2	4	1	1		2						
245	Ecologia	Bac	Diurno															
250	Educação Física	Lic	Diurno						1			1						
251	Educação Física	Lic	Diurno		1			1		1		1						
252	Educação Física	Bac	Diurno				1	1										
265	Engenharia Agrícola	Bac	Diurno						1			1	1			1	2	
260	Engenharia Agrônômica	Bac	Diurno	3	2		2	7	2	4	1	3	10	1	3		4	8
264	Engenharia de Pesca	Bac	Diurno	1	1	1		3	1			1						
261	Engenharia Florestal	Bac	Diurno				1	1		1		1	2	1		1	2	
272	Farmácia	Bac	Diurno	3	3		2	8	4	4		6	14	3	4		4	11
263	Geologia	Bac	Diurno										2	1			3	
266	Medicina Veterinária	Bac	Diurno															
235	Nutrição	Bac	Diurno				1	1				1	1	1		1	2	
262	Zootecnia	Bac	Diurno															
CCSA			0	0	0	0	0	0	0	0	0	0	1	0	0	0	1	
310	Administração	Bac	Diurno															
311	Administração	Bac	Noturno										1				1	
390	Biblioteconomia e Documentação	Bac	Noturno															
320	Ciências Contábeis	Bac	Noturno															
330	Ciências Econômicas	Bac	Diurno															
331	Ciências Econômicas	Bac	Noturno															
340	Direito	Bac	Diurno															
341	Direito	Bac	Noturno															
395	Relações Internacionais	Bac	Diurno															
370	Secretariado Executivo	Bac	Noturno															
350	Serviço Social	Bac	Diurno															
351	Serviço Social	Bac	Noturno															
380	Turismo	Bac	Diurno															

Bolsistas de inovação e transferência tecnológica por curso

(continuação)

Cód. Unidade/Curso	Mod.	Turno	2010				2011				2012						
			Modalidade				Modalidade				Modalidade						
			CINTEC	FAPITEC	Volunt	Outras	Total	CINTEC	FAPITEC	Volunt	Outras	Total	CINTEC	FAPITEC	Volunt	Outras	Total
CECH			3	0	3	0	6	1	2	0	3	6	2	2	0	1	5
491	Artes Visuais	Lic	Diurno														
405	Ciência da Religião	Lic	Noturno														
470	Ciências Sociais	Bac	Diurno														
471	Ciências Sociais	Lic	Diurno														
495	Comunicação Social – Audiovisual	Bac	Diurno														
493	Comunicação Social – Radialismo	Bac	Diurno														
497	Design	Bac	Noturno														
400	Filosofia	Lic	Noturno														
430	Geografia	Lic	Diurno	2			2										
431	Geografia	Bac	Diurno														
432	Geografia	Lic	Noturno														
420	História	Lic	Diurno					1	1		1	3					
421	História	Bac	Diurno														
422	História	Lic	Noturno														
492	Jornalismo	Bac	Diurno														
445	Letras – Espanhol	Lic	Noturno						1			1	2	2		1	5
455	Letras – Inglês	Lic	Noturno														
440	Letras – Língua Portuguesa	Lic	Diurno			2	2				1	1					
442	Letras – Língua Portuguesa	Lic	Noturno														
446	Letras – Português e Espanhol	Lic	Diurno			1	1										
460	Letras – Português e Francês	Lic	Diurno														
461	Letras – Português e Francês	Lic	Noturno														
450	Letras – Português e Inglês	Lic	Diurno	1			1										
490	Música	Lic	Noturno														
410	Pedagogia	Lic	Diurno														
414	Pedagogia	Lic	Noturno								1	1					
480	Psicologia	Bac	Diurno														
481	Psicologia	Lic	Diurno														
496	Publicidade e Propaganda	Bac	Diurno														

Bolsistas de inovação e transferência tecnológica por curso

(continuação)

Cód	Unidade/Curso	Mod.	Turno	2010				2011				2012						
				Modalidade				Modalidade				Modalidade						
				CINTEC	FAPITEC	Volunt	Outras	Total	CINTEC	FAPITEC	Volunt	Outras	Total	CINTEC	FAPITEC	Volunt	Outras	Total
Campus de Aracaju				1	0	0	0	1	1	0	0	0	1	2	1	0	0	3
230	Enfermagem	Bac	Diurno	1				1					1				1	
231	Enfermagem	Lic	Diurno															
280	Fisioterapia	Bac	Diurno															
290	Fonoaudiologia	Bac	Diurno										1				1	
210	Medicina	Bac	Diurno										1				1	
220	Odontologia	Bac	Diurno						1								1	
Campus de Itabaiana				0	0	0	0	0	0	0	0	0	0	0	0	0	0	
510	Administração	Bac	Noturno															
520	Ciências Biológicas	Lic	Diurno															
530	Ciências Contábeis	Bac	Noturno															
540	Física	Lic	Noturno															
550	Geografia	Lic	Diurno															
560	Letras – Língua Portuguesa	Lic	Noturno															
570	Matemática	Lic	Diurno															
580	Pedagogia	Lic	Noturno															
590	Química	Lic	Diurno															
500	Sistema de Informação	Bac	Diurno															
Campus de Laranjeiras				1	0	0	1	2	1	1	0	0	2	1	0	0	1	2
660	Arqueologia	Bac	Diurno															
620	Arquitetura e Urbanismo	Bac	Diurno															
630	Dança	Lic	Noturno															
650	Museologia	Bac	Diurno	1			1	2	1	1			2	1			2	
640	Teatro	Lic	Noturno															
Campus de Lagarto				0	0	0	0	0	0	0	0	0	0	0	0	0	0	
720	Enfermagem	Bac	Diurno															
730	Farmácia	Bac	Diurno															
740	Fisioterapia	Bac	Diurno															
750	Fonoaudiologia	Bac	Diurno															
760	Medicina	Bac	Diurno															
770	Nutrição	Bac	Diurno															
780	Odontologia	Bac	Diurno															
790	Terapia Ocupacional	Bac	Diurno															
TOTAL DA UFS				20	16	13	25	74	30	32	11	28	101	38	28	7	39	112

Fonte: CINTEC/POSGRAP

Situação posicional: dezembro de cada ano

Bolsistas de inovação e transferência tecnológica por departamento

Unidade/Departamento	2010					2011					2012				
	CINTEC	FAPITEC	Volunt	Outras	Total	CINTEC	FAPITEC	Volunt	Outras	Total	CINTEC	FAPITEC	Volunt	Outras	Total
Campus de São Cristóvão	18	16	13	24	71	28	31	11	28	98	35	27	7	38	107
CCET	8	8	8	15	39	17	17	9	14	57	20	16	7	26	69
Departamento de Computação	2	2	5	4	13	5	5	4	4	18	4	2	6	5	17
Departamento de Engenharia Civil							1			1					
Departamento de Engenharia Elétrica						1	1	1	1	4	1			1	2
Departamento de Engenharia Química		2	2	3	7	2	1		1	4	9	3		7	19
Departamento de Estatística e Ciências Atuariais						1	1		1	3		1		2	3
Departamento de Física	2	1		5	8	2	4		1	7	1	1			2
Departamento de Matemática							1			1					
Departamento de Química	2			1	3	1	1		2	4	1	3		1	5
Departamento de Tecnologia de Alimentos						2	1	3	1	7	1	2	1	4	8
Núcleo de Ciência e Engenharia de Materiais	1	1			2	1				1	1	3		3	7
Núcleo de Engenharia Ambiental															
Núcleo de Engenharia de Produção														1	1
Núcleo de Engenharia Mecânica	1	2	1	2	6	2	1	1	3	7	2	1		2	5
CCBS	7	8	2	9	26	10	12	2	11	35	12	9	0	11	32
Departamento de Biologia		1	1	2	4	2	2			4					
Departamento de Ciências Florestais							1		1	2	1				1
Departamento de Educação Física		1		1	2		1	1		2					
Departamento de Engenharia Agrônoma	3	2		2	7	3	4	1	3	11	3	4		5	12
Departamento de Farmácia															
Departamento de Fisiologia	3	3		2	8						5	5		5	15
Departamento de Morfologia						4	4		6	14					
Departamento de Zootecnia				1	1										
Núcleo de Ecologia															
Núcleo de Engenharia Agrícola															
Núcleo de Engenharia de Pesca						1				1					
Núcleo de Geologia	1	1	1		3						2				2
Núcleo de Medicina Veterinária															
Núcleo de Nutrição				1	1				1	1	1			1	2

Bolsistas de inovação e transferência tecnológica por departamento

(continuação)

Unidade/Departamento	2010					2011					2012				
	CINTEC	FAPITEC	Volunt	Outras	Total	CINTEC	FAPITEC	Volunt	Outras	Total	CINTEC	FAPITEC	Volunt	Outras	Total
CCSA	0	0	0	0	0	0	0	0	0	0	1	0	0	0	1
Departamento de Administração											1				1
Departamento de Ciências Contábeis															
Departamento de Direito															
Departamento de Economia															
Departamento de Serviço Social															
Núcleo de Ciência da Informação															
Núcleo de Relações Internacionais															
Núcleo de Secretariado Executivo															
Núcleo de Turismo															
CECH	3	0	3	0	6	1	2	0	3	6	2	2	0	1	5
Departamento de Artes e Comunicação Social															
Departamento de Ciências Sociais															
Departamento de Comunicação Social															
Departamento de Educação									1	1					
Departamento de Filosofia															
Departamento de Geografia	2				2										
Departamento de História						1	1		1	3					
Departamento de Letras	1		3		4		1		1	2	2	2		1	5
Departamento de Letras Estrangeiras															
Departamento de Letras Vernáculas															
Departamento de Psicologia															
Núcleo de Artes e Design															
Núcleo de Ciências da Religião															
Núcleo de Música															
Campus de Aracaju	1	0	0	0	1	1	0	0	0	1	2	1	0	0	3
Departamento de Enfermagem	1				1						1				1
Departamento de Medicina												1			1
Departamento de Odontologia						1				1					
Núcleo de Fisioterapia															
Núcleo de Fonoaudiologia											1				1

Bolsistas de inovação e transferência tecnológica por departamento

(continuação)

Unidade/Departamento	2010					2011					2012				
	CINTEC	FAPITEC	Volunt	Outras	Total	CINTEC	FAPITEC	Volunt	Outras	Total	CINTEC	FAPITEC	Volunt	Outras	Total
Campus de Itabaiana	0	0	0	0	0	0	0	0	0	0	0	0	0	0	0
Departamento de Administração															
Departamento de Biociências															
Departamento de Ciências Contábeis															
Departamento de Educação															
Departamento de Física															
Departamento de Geografia															
Departamento de Letras															
Departamento de Matemática															
Departamento de Química															
Departamento de Sistemas de Informação															
Campus de Laranjeiras	1	0	0	1	2	1	1	0	0	2	1	0	0	1	2
Núcleo de Arqueologia	1			1	2										
Núcleo de Arquitetura e Urbanismo															
Núcleo de Dança															
Núcleo de Museologia						1	1			2	1			1	2
Núcleo de Teatro															
Campus de Lagarto	0	0	0	0	0	0	0	0	0	0	0	0	0	0	0
Núcleo de Educação em Saúde															
Núcleo de Enfermagem															
Núcleo de Farmácia															
Núcleo de Fisioterapia															
Núcleo de Fonoaudiologia															
Núcleo de Medicina															
Núcleo de Nutrição															
Núcleo de Odontologia															
Núcleo de Terapia Ocupacional															
CODAP															
TOTAL DA UFS	20	16	13	25	74	30	32	11	28	101	38	28	7	39	112

Fonte: CINTEC/POSGRAP

Situação posicional: dezembro de cada ano

Projetos de inovação e transferência tecnológica por departamento

Unidade/Departamento	2010		2011		2012	
	Projetos	Orientadores	Projetos	Orientadores	Projetos	Orientadores
Campus de São Cristóvão	71	52	85	63	79	62
CCET	39	27	37	28	45	34
Departamento de Computação	11	6	6	5	10	7
Departamento de Engenharia Civil						
Departamento de Engenharia Elétrica					1	1
Departamento de Engenharia Química	7	5	11	7	12	8
Departamento de Estatística e Ciências Atuariais	1	1	2	2	1	1
Departamento de Física	9	5	4	4	3	3
Departamento de Matemática						
Departamento de Química	3	3	2	1	4	4
Departamento de Tecnologia de Alimentos					6	3
Núcleo de Ciência e Engenharia de Materiais	2	2	7	6	3	3
Núcleo de Engenharia Ambiental						
Núcleo de Engenharia de Produção			2	1	1	1
Núcleo de Engenharia Mecânica	6	5	3	2	4	3
CCBS	26	21	42	30	30	24
Departamento de Biologia	4	3	3	3		
Departamento de Ciências Florestais	1	1				
Departamento de Educação Física	2	2	1	1	3	2
Departamento de Engenharia Agrônômica	7	5	16	12	8	6
Departamento de Farmácia						
Departamento de Fisiologia	8	6	3	2	13	12
Departamento de Morfologia			15	8	3	2
Departamento de Zootecnia						
Núcleo de Ecologia						
Núcleo de Engenharia Agrícola						
Núcleo de Engenharia de Pesca	3	3	2	2		
Núcleo de Geologia					2	1
Núcleo de Medicina Veterinária			2	2		
Núcleo de Nutrição	1	1			1	1

Projetos de inovação e transferência tecnológica por departamento

(continuação)

Unidade/Departamento	2010		2011		2012	
	Projetos	Orientadores	Projetos	Orientadores	Projetos	Orientadores
CCSA	0	0	0	0	1	1
Departamento de Administração					1	1
Departamento de Ciências Contábeis						
Departamento de Direito						
Departamento de Economia						
Departamento de Serviço Social						
Núcleo de Ciência da Informação						
Núcleo de Relações Internacionais						
Núcleo de Secretariado Executivo						
Núcleo de Turismo						
CECH	6	4	6	5	3	3
Departamento de Ciências Sociais			1	1		
Departamento de Comunicação Social						
Departamento de Educação			3	2	1	1
Departamento de Filosofia						
Departamento de Geografia	2	2				
Departamento de História			1	1		
Departamento de Letras	4	2	1	1		
Departamento de Letras Estrangeiras						
Departamento de Letras Vernáculas					2	2
Departamento de Psicologia						
Núcleo de Artes e Design						
Núcleo de Ciências da Religião						
Núcleo de Música						
Campus de Aracaju	1	1	0	0	2	2
Departamento de Enfermagem	1	1				
Departamento de Medicina					1	1
Departamento de Odontologia						
Núcleo de Fisioterapia						
Núcleo de Fonoaudiologia					1	1

Projetos de inovação e transferência tecnológica por departamento

(continuação)

Unidade/Departamento	2010		2011		2012	
	Projetos	Orientadores	Projetos	Orientadores	Projetos	Orientadores
Campus de Itabaiana	0	0	0	0	2	2
Departamento de Administração						
Departamento de Biociências						
Departamento de Ciências Contábeis						
Departamento de Educação						
Departamento de Física						
Departamento de Geografia						
Departamento de Letras						
Departamento de Matemática						
Departamento de Química					2	2
Departamento de Sistemas de Informação						
Campus de Laranjeiras	2	1	3	3	3	3
Núcleo de Arqueologia						
Núcleo de Arquitetura e Urbanismo			1	1	1	1
Núcleo de Dança						
Núcleo de Museologia	2	1	2	2	2	2
Núcleo de Teatro						
Campus de Lagarto			0	0	0	0
Núcleo de Educação em Saúde						
Núcleo de Enfermagem						
Núcleo de Farmácia						
Núcleo de Fisioterapia						
Núcleo de Fonoaudiologia						
Núcleo de Medicina						
Núcleo de Nutrição						
Núcleo de Odontologia						
Núcleo de Terapia Ocupacional						
CODAP						
TOTAL DA UFS	74	54	88	66	86	69

Fonte: CINTEC/POSGRAP

Situação posicional: dezembro de cada ano

Produção tecnológica acumulada e depositada no INPI

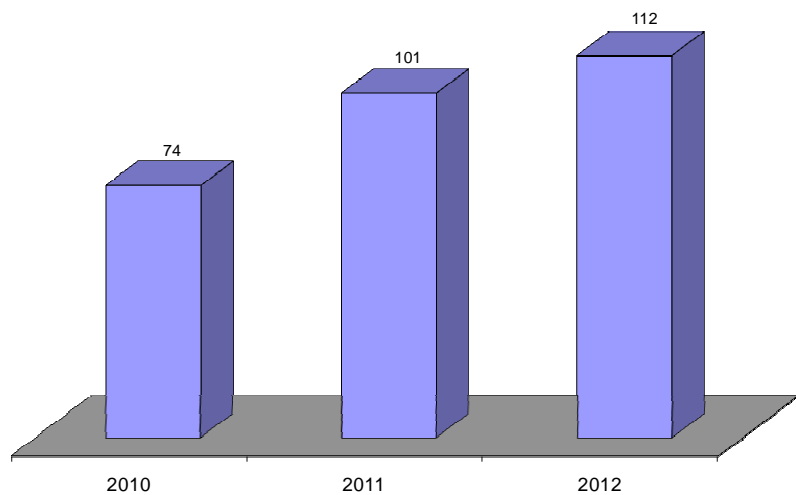
Descrição	2010	2011	2012
Cultivares	1	1	1
Marcas	9	10	11
Patentes internacionais (PCT)	1	1	1
Patentes nacionais	22	41	52
Softwares	3	18	31
Total	36	71	96

Fonte: POSGRAP

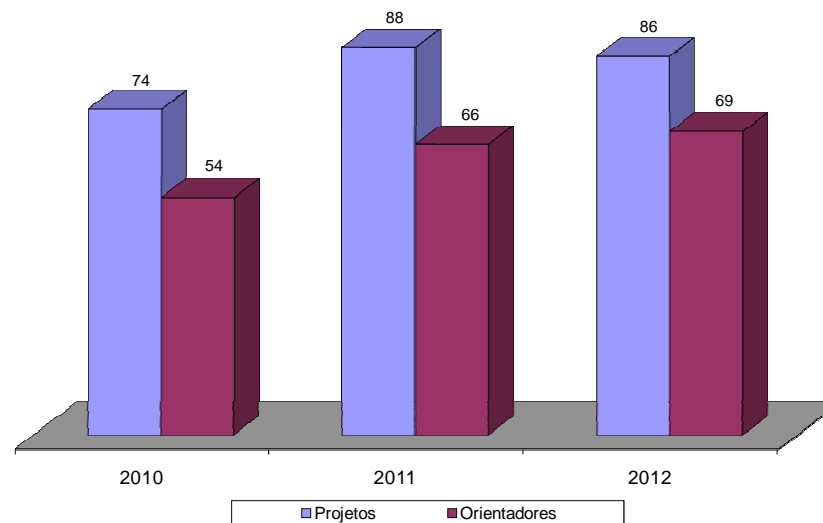
Situação posicional: dezembro de cada ano

Inovação e Transferência Tecnológica em gráfico

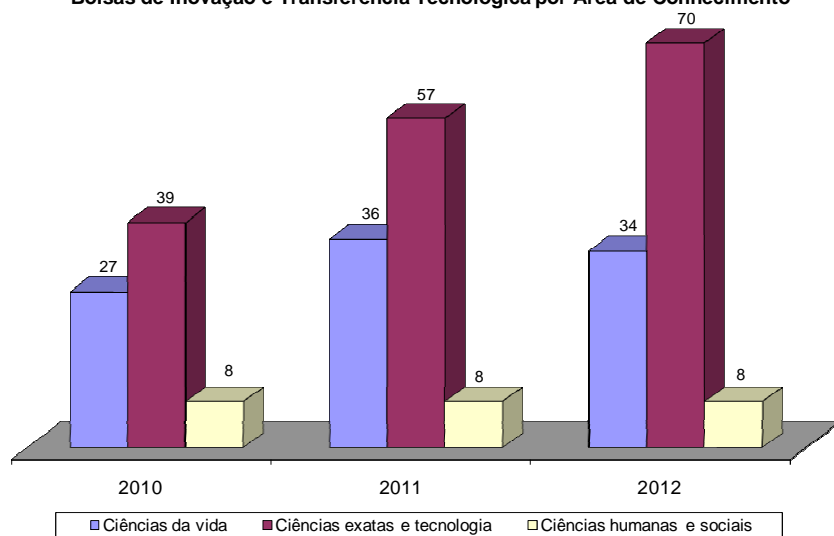
Bolsas de Inovação e Transferência Tecnológica



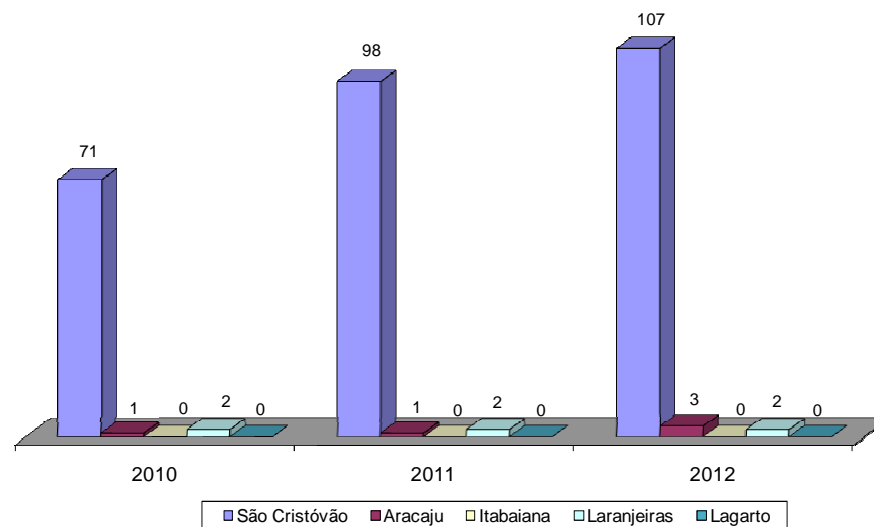
Projetos de Inovação e Transferência Tecnológica

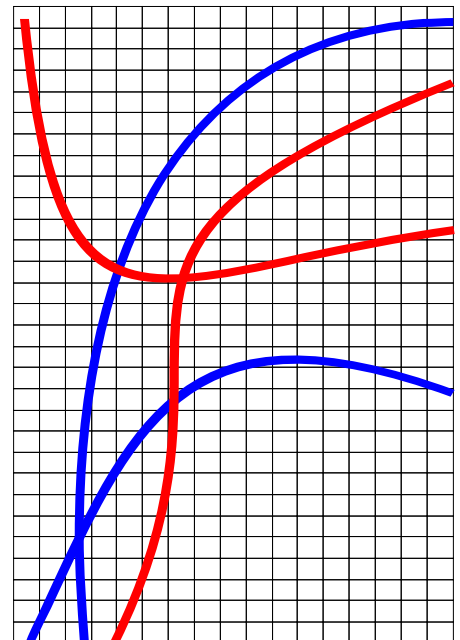


Bolsas de Inovação e Transferência Tecnológica por Área de Conhecimento



Bolsistas de Inovação e Transferência Tecnológica por Campus





Atividades de
Extensão e Assistência

Eventos, Programas e Projetos

Cursos e eventos de extensão por comunidade envolvida
Projetos/programas de extensão por comunidade envolvida
Projetos/programas de extensão por fonte de financiamento
Bolsistas de extensão por curso e fonte de financiamento
Eventos, programas e projetos em gráfico

Cursos e eventos de extensão por comunidade envolvida

Atividades	Visitantes		
	2010	2011	2012
Cursos	3.647	4.323	5.624
Eventos*	23.996	29.729	25.652
TOTAL	27.643	34.052	31.276

Fonte: DIVEX/CECAC/PROEX

Situação posicional: dezembro de cada ano

*Considerou-se como eventos ações do tipo Campanha, Campeonato, Ciclo de estudos, Circuito, Colóquio, Concerto, Conclave, Conferência, Congresso, Debate, Encontro, Espetáculo, Exposição, Feira, Festival, Fórum, Jornada, Lançamento de produto, Mesa redonda, Mostra, Palestra, Recital, Semana de estudos, Seminário, Simpósio, Torneio, Olimpíada, Oficina, Minicurso, Sarau e Recital.

Projetos/programas de extensão por comunidade envolvida

Comunidade envolvida	2010	2011	2012
Projetos/Programas cadastrados	237	257	178
Público beneficiado	314.000	363.908	142.022
Discentes envolvidos	1.016	1.576	417
Docentes envolvidos	347	696	223
Técnicos administrativos participantes	62	57	16

Fonte: CECAC/PROEX

Situação posicional: dezembro de cada ano

Projetos/programas de extensão por fonte de financiamento

Projeto/programa	2010				2011				2012			
	Data limite		Financiamento		Data limite		Financiamento		Data limite		Financiamento	
	Início	Fim	Agência	Valor	Início	Fim	Agência	Valor	Início	Fim	Agência	Valor
Apoio à Manutenção e Desenvolvimento do Portal Eptic					dez/11	out/12	Fund.Ford	78.849				
Assistência Fisioterapêutica a Pacientes Mastectomizados e da Comunicação Aplicada à Educação	abr/10	dez/10	SESu/MEC	29.952								
Licenciatura em Educação no Campo	abr/10	dez/10	SESu/MEC	29.880								
Plano de Metas - Compromisso Todos pela Educação	jun/10	dez/10	FNDE	669.480								
Programa Conexões de Saberes	jan/08	dez/09	FNDE	314.070								
	nov/08	dez/09	MEC/SECAD	253.591								
Programa Educação Patrimonial e Cidadania: Os museus na escola	abr/10	dez/10	SESu/MEC	87.982								
Projetando com papel reciclado: criação de produtos com base na reciclagem de papel	abr/10	dez/10	SESu/MEC	29.200								
Programa Socializando Saberes: fortalecendo as práticas extensionistas e a agricultura familiar									fev/12	dez/12	SESu/MEC	99.012
Programa Planos de Educação: formação, participação e democracia									fev/12	dez/12	SESu/MEC	132.620
Projeto Escola sem Homofobia									fev/12	dez/12	SESu/MEC	49.882
TOTAL				1.414.155				78.849				281.514

Fonte: DIVEX/PROEX

Situação posicional: dezembro de cada ano

Bolsistas de extensão por curso e fonte de financiamento

Cód. Unidade/Curso	Mod.	Turno	2010				2011				2012				
			UFS	Convênio	Empresa	Total	UFS	Convênio	Empresa	Total	UFS	Convênio	Empresa	Total	
Campus de São Cristóvão			215	59	1.361	1.635	478	0	1.264	1.742	298	0	1.974	2.272	
CCET			47	19	308	374	143	0	273	416	108	0	433	541	
146	Astronomia	Bac	Diurno												
170	Ciência da Computação	Bac	Diurno	12	4	42	58	17		39	56	11		66	77
181	Ciências Atuariais	Bac	Noturno			4	4	1		5	6	1		11	12
112	Engenharia Ambiental e Sanitária	Bac	Diurno			1	1			1	1			4	4
110	Engenharia Civil	Bac	Diurno	6		100	106	30		86	116	24		96	120
121	Engenharia de Alimentos	Bac	Diurno	1		9	10	4		4	8	4		6	10
172	Engenharia de Computação	Bac	Diurno	1	1	4	6	11		8	19	5		16	21
190	Engenharia de Materiais	Bac	Diurno	1		2	3	12		1	13	6		7	13
125	Engenharia de Petróleo	Bac	Diurno					1		2	3	1		3	4
113	Engenharia de Produção	Bac	Diurno			8	8	4		31	35	2		50	52
145	Engenharia Elétrica	Bac	Diurno			1	1	11			11	3		3	6
143	Engenharia Eletrônica	Bac	Diurno	10	1	18	29	16		5	21	11		10	21
195	Engenharia Mecânica	Bac	Diurno			13	13	3		13	16	3		19	22
120	Engenharia Química	Bac	Diurno	2	1	8	11	1		8	9	1		27	28
180	Estatística	Bac	Noturno	2		13	15	3		8	11	4		16	20
140	Física	Lic	Diurno		8	4	12	3			3	2			2
141	Física	Bac	Diurno			1	1			2	2	1			1
142	Física	Lic	Noturno	1	1	8	10	4			4	8		1	9
144	Física Médica	Bac	Diurno			4	4			3	3			1	1
150	Matemática	Lic	Diurno	1		1	2	7			7	3		7	10
151	Matemática	Bac	Diurno	2			2	1		1	2				
152	Matemática	Lic	Noturno			6	6	4		4	8	5		5	10
153	Matemática Aplicada e Computacional	Bac	Diurno												
160	Química	Lic	Diurno			1	1					3			3
161	Química	Bac	Diurno			4	4			4	4	1		12	13
162	Química	Lic	Noturno	1		11	12			4	4			13	13
130	Química Industrial	Bac	Diurno	5		9	14	3		12	15			16	16
163	Química Tecnológica	Bac	Diurno		3	9	12			2	2			8	8
171	Sistemas de Informação	Bac	Noturno	2		27	29	7		30	37	9		36	45

Bolsistas de extensão por curso e fonte de financiamento

(continuação)

Cód. Unidade/Curso	Mod.	Turno	2010				2011				2012			
			UFS	Convênio	Empresa	Total	UFS	Convênio	Empresa	Total	UFS	Convênio	Empresa	Total
CCBS			37	7	170	214	66	0	168	234	19	0	373	392
240	Ciências Biológicas	Lic			5	5			3	3			13	13
241	Ciências Biológicas	Bac			2	2	1		5	6	1		10	11
242	Ciências Biológicas	Lic	2		3	5	3		11	14	1		42	43
245	Ecologia	Bac							2	2			13	13
250	Educação Física	Lic	1		33	34	3		9	12			4	4
251	Educação Física	Lic							11	11	2		18	20
252	Educação Física	Bac	2		22	24	1		29	30	2		55	57
265	Engenharia Agrícola	Bac			1	1	3		2	5	1		2	3
260	Engenharia Agrônômica	Bac	1		37	38			18	18			60	60
264	Engenharia de Pesca	Bac	1	6	4	11	7		10	17			14	14
261	Engenharia Florestal	Bac	9		33	42	13		18	31	3		43	46
272	Farmácia	Bac	12		5	17	20		6	26	6		12	18
263	Geologia	Bac		1	10	11	7		27	34	3		61	64
266	Medicina Veterinária	Bac											6	6
235	Nutrição	Bac	4		10	14	6		12	18			15	15
262	Zootecnia	Bac	5		5	10	2		5	7			5	5
CCSA			33	16	609	658	60	0	564	624	38	0	813	851
310	Administração	Bac	8	1	92	101	10		96	106	8		144	152
311	Administração	Bac	1		67	68	6		46	52	1		63	64
390	Biblioteconomia e Documentação	Bac			12	12	4		27	31	4		41	45
320	Ciências Contábeis	Bac	8	2	84	94	15		87	102	5		124	129
330	Ciências Econômicas	Bac	3		29	32	1		35	36	2		28	30
331	Ciências Econômicas	Bac			22	22	3		30	33	3		32	35
340	Direito	Bac	2		84	86	7		72	79	3		110	113
341	Direito	Bac			62	62			66	66	2		108	110
395	Relações Internacionais	Bac							3	3	1		4	5
370	Secretariado Executivo	Bac	1		29	30	5		22	27	4		36	40
350	Serviço Social	Bac									5		6	11
351	Serviço Social	Bac	8	13	80	101	6		48	54			53	53
380	Turismo	Bac	2		48	50	3		32	35			64	64

Bolsistas de extensão por curso e fonte de financiamento

(continuação)

Cód. Unidade/Curso	Mod.	Turno	2010				2011				2012			
			UFS	Convênio	Empresa	Total	UFS	Convênio	Empresa	Total	UFS	Convênio	Empresa	Total
CECH			98	17	274	389	209	0	259	468	133	0	355	488
491 Artes Visuais	Lic	Diurno	13		11	24	20		9	29	6		9	15
405 Ciência da Religião	Lic	Noturno												
470 Ciências Sociais	Bac	Diurno	4		11	15	5		3	8	2		3	5
471 Ciências Sociais	Lic	Diurno									1		1	2
495 Comunicação Social – Audiovisual	Bac	Diurno	1		6	7	4		11	15	6		13	19
493 Comunicação Social – Radialismo	Bac	Diurno	12		9	21	13		11	24	3		5	8
497 Design	Bac	Noturno			4	4	7		8	15	6		8	14
400 Filosofia	Lic	Noturno	1		1	2	3		1	4				
430 Geografia	Lic	Diurno	4		7	11	6		4	10	4		7	11
431 Geografia	Bac	Diurno	2		5	7	1		2	3				
432 Geografia	Lic	Noturno									1		1	2
420 História	Lic	Diurno	5		12	17	17		19	36	8		23	31
421 História	Bac	Diurno												
422 História	Lic	Noturno	11		7	18	18		13	31	8		30	38
492 Jornalismo	Bac	Diurno	9		39	48	10		45	55	4		51	55
445 Letras – Espanhol	Lic	Noturno	3		2	5	1		5	6	1		5	6
465 Letras – Francês	Lic	Noturno												
455 Letras – Inglês	Lic	Noturno		2		2	3		1	4	5		8	13
440 Letras – Língua Portuguesa	Lic	Diurno	2		8	10	8		7	15	2		13	15
442 Letras – Língua Portuguesa	Lic	Noturno			1	1	7		5	12	3		11	14
446 Letras – Português e Espanhol	Lic	Diurno	3		4	7			4	4			7	7
460 Letras – Português e Francês	Lic	Diurno	2		2	4	6		2	8	3		3	6
461 Letras – Português e Francês	Lic	Noturno							2	2			1	1
450 Letras – Português e Inglês	Lic	Diurno	1	6	17	24	1		2	3	1		10	11
490 Música	Lic	Noturno	5		4	9	61		3	64	62		4	66
410 Pedagogia	Lic	Diurno	3	9	70	82	3		43	46	2		43	45
414 Pedagogia	Lic	Noturno	7		31	38	5		39	44	2		54	56
480 Psicologia	Bac	Diurno	4		15	19	2		12	14	2		10	12
481 Psicologia	Lic	Diurno	2		1	3	2			2			20	20
496 Publicidade e Propaganda	Bac	Diurno	4		7	11	6		8	14	1		15	16

Bolsistas de extensão por curso e fonte de financiamento

(continuação)

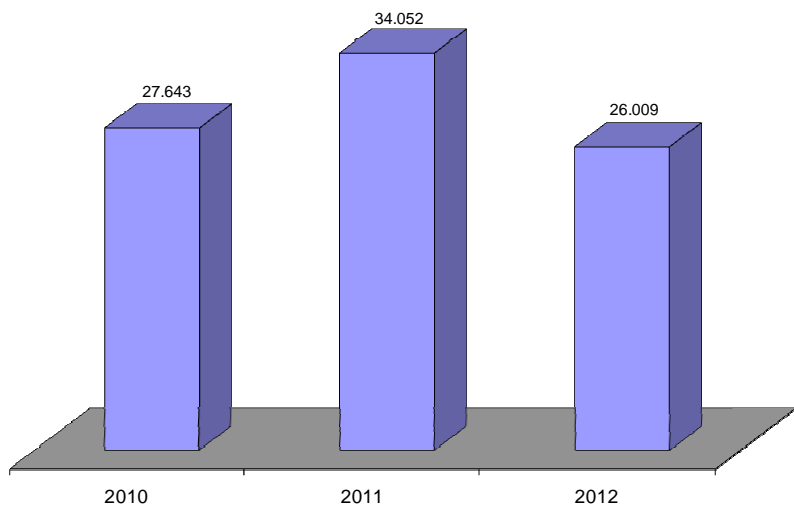
Cód. Unidade/Curso	Mod.	Turno	2010				2011				2012				
			UFS	Convênio	Empresa	Total	UFS	Convênio	Empresa	Total	UFS	Convênio	Empresa	Total	
Campus de Aracaju			10	0	22	32	8	0	19	27	6	0	19	25	
230	Enfermagem	Bac	Diurno	1		4	5	1		2	3	2		1	3
231	Enfermagem	Lic	Diurno												
280	Fisioterapia	Bac	Diurno	5		2	7	3		4	7	1		3	4
290	Fonoaudiologia	Bac	Diurno					3			3	2			2
210	Medicina	Bac	Diurno	4		8	12	1		1	2	1		5	6
220	Odontologia	Bac	Diurno			8	8			12	12			10	10
Campus de Itabaiana			12	0	38	50	18	0	37	55	0	0	18	18	
510	Administração	Bac	Noturno			10	10			7	7			9	9
520	Ciências Biológicas	Lic	Diurno			1	1			2	2			1	1
530	Ciências Contábeis	Bac	Noturno			14	14			11	11			5	5
540	Física	Lic	Noturno					2			2				
550	Geografia	Lic	Diurno												
560	Letras – Língua Portuguesa	Lic	Noturno												
570	Matemática	Lic	Diurno					4			4				
580	Pedagogia	Lic	Noturno	12		2	14	4		1	5			1	1
590	Química	Lic	Diurno			1	1	4			4				
500	Sistema de Informação	Bac	Diurno			10	10	4		16	20			2	2
Campus de Laranjeiras			41	0	39	80	43	0	40	83	38	0	75	113	
660	Arqueologia	Bac	Diurno	11		7	18	14		3	17	9		4	13
620	Arquitetura e Urbanismo	Bac	Diurno	10		13	23	12		18	30	8		43	51
630	Dança	Lic	Noturno	2		3	5	1		1	2	1		2	3
650	Museologia	Bac	Diurno	16		7	23	14		13	27	14		21	35
640	Teatro	Lic	Noturno	2		9	11	2		5	7	6		5	11
Campus de Lagarto							0	0	0	0	0	0	0	0	0
720	Enfermagem	Bac	Diurno												
730	Farmácia	Bac	Diurno												
740	Fisioterapia	Bac	Diurno												
750	Fonoaudiologia	Bac	Diurno												
760	Medicina	Bac	Diurno												
770	Nutrição	Bac	Diurno												
780	Odontologia	Bac	Diurno												
790	Terapia Ocupacional	Bac	Diurno												
TOTAL DA UFS			278	59	1.460	1.797	547	0	1.360	1.907	342	0	2.086	2.428	

Fonte: DIVEX/PROEX

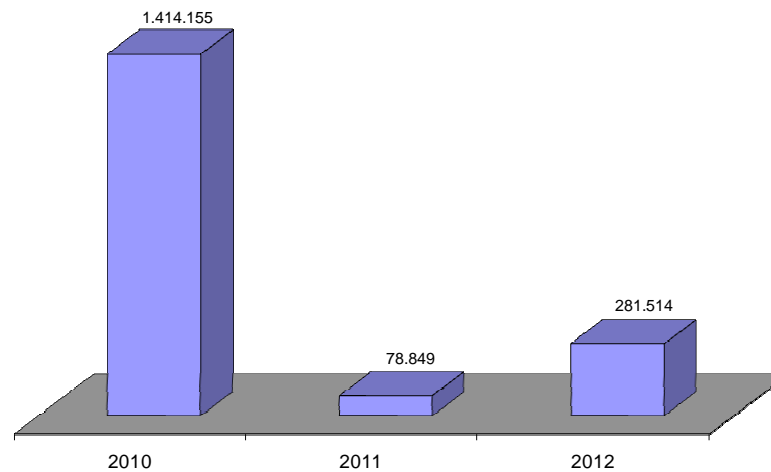
Situação posicional: dezembro de cada ano

Eventos, programas e projetos em gráfico

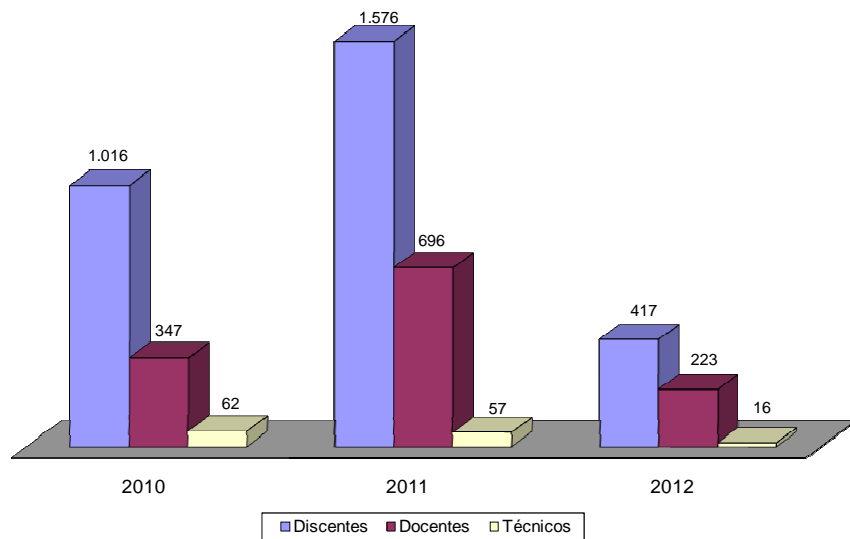
Cursos e eventos de Extensão - comunidade envolvida



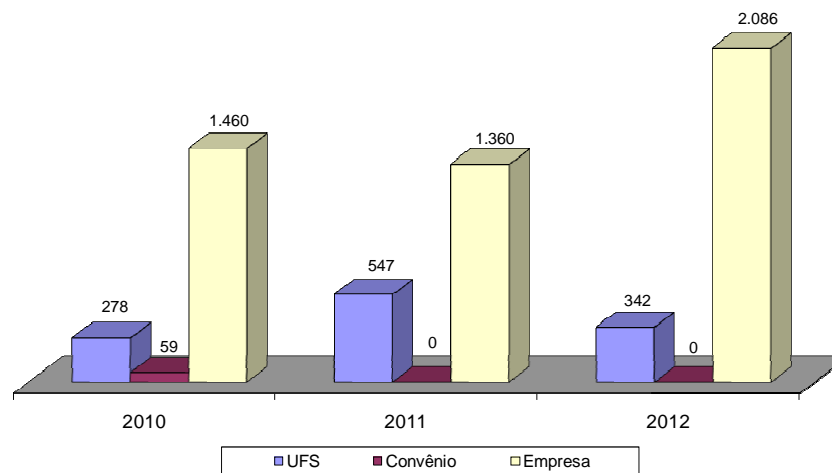
Projetos/Programas de Extensão - financiamento externo (R\$)



Projetos/Programa de Extensão - comunidade envolvida



Bolsistas de Extensão por Fonte de Financiamento



Assistência Estudantil

Bolsistas por curso e modalidade da bolsa

Programa Residência Universitária

Investimentos no programa Residência Universitária

Alunos residentes graduados

Núcleo de Orientação e Assistência Psicossocial

Serviço de plantão da Coordenação de Assistência ao Estudante

Projetos/programas desenvolvidos ou apoiados pela Pró-Reitoria de Assuntos Estudantis

Reuniões da Pró-Reitoria de Assuntos Estudantis com os Centros e Diretórios Acadêmicos

Refeições servidas por categoria

Acervo bibliográfico em livros por área de conhecimento

Acervo bibliográfico em periódicos impressos por área de conhecimento

Serviços prestados pelas bibliotecas

Assistência estudantil em gráfico

Bolsistas por curso e modalidade da bolsa

Cód. Unidade/Curso	Mod. Turno	2010				2011				2012			
		Residência	Trabalho	Outras	Total	Residência	Trabalho	Outras	Total	Residência	Trabalho	Outras	Total
Campus de São Cristóvão		211	350	0	561	295	448	0	743	427	331	231	989
CCET		64	84	0	148	94	146	0	240	155	100	70	325
146	Astronomia	Bac	Diurno				2		2				
170	Ciência da Computação	Bac	Diurno	3	1	4	4	8	12	6	4	4	14
181	Ciências Atuariais	Bac	Noturno	1	5	6	4	5	9	3	3	1	7
112	Engenharia Ambiental e Sanitária	Bac	Diurno				1	4	5	1	1	3	5
110	Engenharia Civil	Bac	Diurno	4	1	5	5	10	15	8	3	4	15
121	Engenharia de Alimentos	Bac	Diurno	2	4	6	3	7	10	5	6		11
172	Engenharia de Computação	Bac	Diurno				2	1	3	2	1	2	5
190	Engenharia de Materiais	Bac	Diurno	2	4	6	4	10	14	6	8	5	19
125	Engenharia de Petróleo	Bac	Diurno	2	1	3	5	12	17	9	2	5	16
113	Engenharia de Produção	Bac	Diurno		1	1	1	4	5	1	2		3
145	Engenharia Elétrica	Bac	Diurno	4	1	5	6	1	7	7	3		10
143	Engenharia Eletrônica	Bac	Diurno	3		3	2	2	4	7	1	3	11
195	Engenharia Mecânica	Bac	Diurno				1	3	4	3	2	5	10
120	Engenharia Química	Bac	Diurno	2	2	4	3	7	10	9	6	5	20
180	Estatística	Bac	Noturno	2	2	4	3	6	9	4	3	2	9
140	Física	Lic	Diurno	6	3	9	5	1	6	5			5
141	Física	Bac	Diurno	4	4	8	5	3	8	9	3	2	14
142	Física	Lic	Noturno	7	11	18	9	11	20	15	13	5	33
144	Física Médica	Bac	Diurno	1	8	9		9	9	11	7	2	20
150	Matemática	Lic	Diurno	7	6	13	7	13	20	8	1	7	16
151	Matemática	Bac	Diurno	1	7	8		3	3	3	3	1	7
152	Matemática	Lic	Noturno	4	10	14	6	3	9	11	12	5	28
153	Matemática Aplicada e Computaci	Bac	Diurno										
161	Química	Bac	Diurno	1	2	3	4	3	7	5	3	1	9
162	Química	Lic	Noturno	3	6	9	6	7	13	6	4	3	13
130	Química Industrial	Bac	Diurno	5	4	9	6	11	17	8	9	3	20
163	Química Tecnológica	Bac	Diurno		1	1							
171	Sistemas de Informação	Bac	Noturno				2		2	3		2	5

Bolsistas por curso e modalidade da bolsa

(continuação)

Cód. Unidade/Curso	Mod.	Turno	2010				2011				2012				
			Residência	Trabalho	Outras	Total	Residência	Trabalho	Outras	Total	Residência	Trabalho	Outras	Total	
CCBS			41	59	0	100	69	112	0	181	103	71	61	235	
240	Ciências Biológicas	Lic	Diurno	1			1	3		4	2	2	1	5	
241	Ciências Biológicas	Bac	Diurno	1	2		3	2	2	4	4	2	4	10	
242	Ciências Biológicas	Lic	Noturno	4	7		11	4	6	10	4	6	3	13	
245	Ecologia	Bac	Diurno		5		5	8		8	2	5	6	13	
250	Educação Física	Lic	Diurno					14		14	1	2		3	
251	Educação Física	Lic	Diurno	4	4		8	5		5	5	3		8	
252	Educação Física	Bac	Diurno	3	2		5	6	26	32	8	6	4	18	
265	Engenharia Agrícola	Bac	Diurno	1	2		3	7	3	10	6	5	6	17	
260	Engenharia Agrônômica	Bac	Diurno	10	3		13	15	6	21	20	4	6	30	
264	Engenharia de Pesca	Bac	Diurno	1	14		15	2	16	18	2	14	6	22	
261	Engenharia Florestal	Bac	Diurno	5	2		7	9	6	15	13	4	9	26	
272	Farmácia	Bac	Diurno	4	2		6	4	2	6	6		8	14	
263	Geologia	Bac	Diurno	4	5		9	4	6	10	6	4	3	13	
266	Medicina Veterinária	Bac	Diurno		3		3	6	3	9	8	3	2	13	
235	Nutrição	Bac	Diurno	1	2		3	1	3	4	1	4	3	8	
262	Zootecnia	Bac	Diurno	2	6		8	3	8	11	15	7		22	
CCSA				28	56	0	84	31	51	0	82	54	44	29	127
310	Administração	Bac	Diurno	3	1		4	2	1	3	5	2	4	11	
311	Administração	Bac	Noturno		1		1		2	2	3	3	1	7	
390	Biblioteconomia e Documentação	Bac	Noturno	2	4		6	3	8	11	4	5	3	12	
320	Ciências Contábeis	Bac	Noturno	6	1		7	6	3	9	7	1	2	10	
330	Ciências Econômicas	Bac	Diurno	2	5		7	1	3	4	5	2	4	11	
331	Ciências Econômicas	Bac	Noturno	1			1	2		2	3		2	5	
340	Direito	Bac	Diurno								1			1	
341	Direito	Bac	Noturno						1	1					
395	Relações Internacionais	Bac	Diurno		3		3	2	2	4	3	2	4	9	
370	Secretariado Executivo	Bac	Noturno	4	8		12	5	7	12	9	5	2	16	
350	Serviço Social	Bac	Diurno		6		6		10	10	1	5		6	
351	Serviço Social	Bac	Noturno	6	8		14	3		3	7	7	4	18	
380	Turismo	Bac	Diurno	4	19		23	7	14	21	6	12	3	21	

Bolsistas por curso e modalidade da bolsa

(continuação)

Cód. Unidade/Curso	Mod.	Turno	2010				2011				2012			
			Residência	Trabalho	Outras	Total	Residência	Trabalho	Outras	Total	Residência	Trabalho	Outras	Total
CECH			78	151	0	229	101	139	0	240	115	116	71	302
491 Artes Visuais	Lic	Diurno	7	7		14	9	7		16	7	7	3	17
405 Ciência da Religião	Lic	Noturno									1		1	2
470 Ciências Sociais	Bac	Diurno	8	14		22	7	12		19	7	8	3	18
471 Ciências Sociais	Lic	Diurno		1		1					2	3		5
495 Comunicação Social – Audiovisual	Bac	Diurno	3	7		10		10		10	1	7	2	10
493 Comunicação Social – Radialismo	Bac	Diurno	1			1	1			1				
497 Design	Bac	Noturno	1			1	1			1				1
400 Filosofia	Lic	Noturno	3	5		8	3	5		8	3	4	2	9
430 Geografia	Lic	Diurno	17	21		38	18	8		26	18	5	8	31
431 Geografia	Bac	Diurno					1	3		4		1		1
432 Geografia	Lic	Noturno						2		2		1	5	6
420 História	Lic	Diurno	6	1		7	6	7		13	6	3	2	11
421 História	Bac	Diurno												
422 História	Lic	Noturno	1	6		7	1	2		3	1	1	2	4
492 Jornalismo	Bac	Diurno	1	2		3	2	3		5	3	1	4	8
445 Letras – Espanhol	Lic	Noturno	4			4	4	12		16	2	13	1	16
465 Letras – Francês	Lic	Noturno					2			2		1		1
455 Letras – Inglês	Lic	Noturno	2	2		4	2	3		5	3	1	1	5
440 Letras – Língua Portuguesa	Lic	Diurno	2	19		21	4	8		12	5	10	2	17
442 Letras – Língua Portuguesa	Lic	Noturno	5	9		14	9	7		16	10	12	5	27
446 Letras – Português e Espanhol	Lic	Diurno	7	22		29	9	14		23	15	11	3	29
460 Letras – Português e Francês	Lic	Diurno		6		6	2	6		8	2	4	1	7
461 Letras – Português e Francês	Lic	Noturno	4	10		14	5	5		10	6	4	5	15
450 Letras – Português e Inglês	Lic	Diurno	2	3		5	4	9		13	3	3	7	13
490 Música	Lic	Noturno	2	1		3	3	2		5	3	1		4
410 Pedagogia	Lic	Diurno					1	1		2	3	2	8	13
414 Pedagogia	Lic	Noturno		6		6	1	5		6	1	3	2	6
480 Psicologia	Bac	Diurno		7		7	2	6		8	3	4	2	9
481 Psicologia	Lic	Diurno												
496 Publicidade e Propaganda	Bac	Diurno	2	2		4	4	2		6	9	6	2	17

Bolsistas por curso e modalidade da bolsa

(continuação)

Cód. Unidade/Curso	Mod	Turno	2010				2011				2012				
			Residência	Trabalho	Outras	Total	Residência	Trabalho	Outras	Total	Residência	Trabalho	Outras	Total	
Campus de Aracaju			16	16	0	32	22	17	0	39	30	13	30	73	
230	Enfermagem	Bac	Diurno	7	3		10	8	6		14	9	3	10	22
231	Enfermagem	Lic	Diurno												
280	Fisioterapia	Bac	Diurno	3	5		8	3	6		9	5	4	10	19
290	Fonoaudiologia	Bac	Diurno	1	8		9	3	3		6	4	3	1	8
210	Medicina	Bac	Diurno	2			2	3			3	7	1	5	13
220	Odontologia	Bac	Diurno	3			3	5	2		7	5	2	4	11
Campus de Itabaiana			44	11	0	55	52	28	254	334	67	6	415	488	
510	Administração	Bac	Noturno	1			1	1		7	8	2		11	13
520	Ciências Biológicas	Lic	Diurno	5	2		7	7	4	36	47	10		68	78
530	Ciências Contábeis	Bac	Noturno	2			2	1		5	6	1		13	14
540	Física	Lic	Noturno	12			12	9		20	29	11		31	42
550	Geografia	Lic	Diurno	4	1		5	5	2	26	33	6	1	53	60
560	Letras – Língua Portuguesa	Lic	Noturno	2	1		3	6		20	26	6	1	29	36
570	Matemática	Lic	Diurno	3	3		6	8	5	57	70	7	1	81	89
580	Pedagogia	Lic	Noturno	2	1		3	3	6	20	29	3	1	36	40
590	Química	Lic	Diurno	11	3		14	9	2	45	56	10	2	69	81
500	Sistema de Informação	Bac	Diurno	2			2	3	9	18	30	11		24	35
Campus de Laranjeiras			28	15	0	43	23	36	55	114	52	18	84	154	
660	Arqueologia	Bac	Diurno	7	3		10	6	12	19	37	9	7	22	38
620	Arquitetura e Urbanismo	Bac	Diurno	2	2		4	3	1	6	10	14	1	15	30
630	Dança	Lic	Noturno	4	3		7	4	11	6	21	7	2	13	22
650	Museologia	Bac	Diurno	1	4		5	1	4	15	20	4	2	28	34
640	Teatro	Lic	Noturno	14	3		17	9	8	9	26	18	6	6	30
Campus de Lagarto							13	2	42	57	65	2	46	113	
720	Enfermagem	Bac	Diurno					3	1	9	13	12		7	19
730	Farmácia	Bac	Diurno						1	11	12	4	1	12	17
740	Fisioterapia	Bac	Diurno					1		8	9	12	1	7	20
750	Fonoaudiologia	Bac	Diurno					8		4	12	16		7	23
760	Medicina	Bac	Diurno									2		2	
770	Nutrição	Bac	Diurno					1		3	4	6		5	11
780	Odontologia	Bac	Diurno									4		1	5
790	Terapia Ocupacional	Bac	Diurno							7	7	9		7	16
TOTAL DA UFS			299	392	0	691	405	531	351	1.287	641	370	806	1.817	

Fonte: CODAE/PROEST

Situação posicional: dezembro de cada ano

Programa Residência Universitária

Atividades	2010	2011	2012
Acompanhamento acadêmico	30	48	
Análise da situação socioeconômica	547	600	650
Análise de prestação de contas (dias)	480	1.260	1.820
Assessoramento administrativo às residências	400	490	540
Contatos individuais com residentes	3.000	3.335	4.160
Convocações	300	330	400
Eleição de diretoria das residências (dias)	40	51	65
Encaminhamento dos selecionados para residência	90	203	203
Posse das diretorias	40	51	65
Reunião com conselhos de residentes	10	2	
Reunião com diretorias das residências	200	235	250
Reunião com residentes	250	320	300
Visitas a residências (núcleos)	60	94	65
Visitas residenciais (familiares)	200	200	200

Fonte: CODAE/PROEST

Situação posicional: dezembro de cada ano

Investimentos no programa Residência Universitária

Investimento	2010	2011	2012
Valores anuais em R\$	396.844,62	937.023,40	1.827.240,70
TOTAL	396.844,62	937.023,40	1.827.240,70

Fonte: CODAE/PROEST

Situação posicional: dezembro de cada ano

Alunos residentes graduados

	2010	2011	2012
Alunos graduados	30	33	49
TOTAL	30	33	49

Fonte: CODAE/PROEST

Situação posicional: dezembro de cada ano

Núcleo de Orientação e Assistência Psicossocial

Atividades	2010	2011	2012
Atendimento	130	124	97
Atendimento grupal	40	20	35
Atendimento psicoterápico em sessões semanais	50	84	27
Visitas às residências	40	20	35
Clientela	307	244	307
Estudantes	307	244	307

Fonte: CODAE/PROEST Situação posicional: dezembro de cada ano

Serviço de plantão da Coordenação de Assistência ao Estudante

Atividades	2010	2011	2012
Contatos internos/externos	2.984	3.100	3.500
Convocações	430	450	520
Divulgação de calendário de isenções	5	5	
Encaminhamentos	200	300	203
Entrevistas	2.500	3.000	1.050
Estudo de caso	1	3	
Inscrições nos programas da CODAE	4.000	5.000	
Isenções/DAA	550	600	
Orientação social (Informação/discussão reflexiva)			260
Recadastramento		346	
Relatórios sociais	50	50	
Reuniões	10	5	20
Substituição em programas da CODAE	20	20	30

Fonte: CODAE/PROEST Situação posicional: dezembro de cada ano

Projetos/programas desenvolvidos ou apoiados pela Pró-Reitoria de Assuntos Estudantis

	2010	2011	2012
Bienal de Arte e Cultura da UFS	2	1	1
Calourada Unificada	4	5	4
Campeonato Estadual Adulto de Basquetebol	1	1	1
Campeonato Estadual Adulto de Voleibol	1	1	1
Campeonato Universitário Nacional de Futebol Masculino	1	1	1
Centro Acadêmico de Arquitetura	1		
Centro Acadêmico de Fisioterapia	1		
Centro Acadêmico de Musica	1	1	2
Cinema no Campus	31	19	13
Cogeplan / Sala Verde	1	1	1
Desafio SEBRAE	1	1	1
Empresa Júnior de Secretariado Executivo	2	2	2
Encontro nacional de estudantes de Educação Física	1	1	
Encontro nordestino de estudantes de História		1	
Encontro Regional de Arqueologia	1	1	
Encontro regional de estudantes de Educação Física	1	1	
Encontro regional de estudantes de Engenharia Mecânica		1	
Encontro regional de estudantes de Medicina			1
Encontro regional de estudantes de Museologia	1		
Encontro sergipano de estudantes de Zootecnia	1		
Escola Regional de Estudantes de Computação da Bahia/Sergipe	1	1	
Exposição Experimental de Artes Visuais, alunos e graduados da UFS	1		
Folclore no Campus		2	
FONAPRACE - Regional			3
Jogos Universitários Brasileiros	1	1	1
Liga Universitária de Basquetebol	1	1	1
Mostra Trapiche de Teatro	1	1	1
Núcleo de Artes e Design	1	1	1
Participação na comissão eleitoral das eleições estudantis	6	7	12
Prêmios Universitários (Caderno de Cultura) - Caderno do Estudante	1	1	
Projeto Esporte no Campus	12	16	19
Projeto MPB - Rua da Cultura	16		
Projeto todas as Línguas	1	1	1
Recepção Institucional	1		1
CIRCUS			1

Projetos/programas desenvolvidos ou apoiados pela Pró-Reitoria de Assuntos Estudantis

(continuação)

	2010	2011	2012
Semana Acadêmica da Maturidade	1	1	
Semana de Biologia	1	1	
Semana de Computação	1	1	
Semana de Educação Física	1	1	1
Semana de Enfermagem	1	1	
Semana de Engenharia de Alimentos	1	1	
Semana de Engenharia Florestal		1	
Semana de Engenharia Química e Química Industrial		1	
Semana de Estudos Clássicos da UFS	1		
Seminário de Enfermagem		1	
Universidade para Todos	8		
XXXIII Reunião Nordestina de Botânica	1		
Apoio a outros eventos estudantis		21	17
Bolsa Viagem			455
TOTAL	111	100	542

Fonte: COPRE/PROEST

Situação posicional: dezembro de cada ano

Reuniões da Pró-Reitoria de Assuntos Estudantis com os Centros e Diretórios Acadêmicos

Unidades Acadêmicas	2010	2011	2012
Associação Atlética Universitária	16	18	23
Centro Acadêmico Celso Furtado	2	6	3
Centro Acadêmico da Maturidade	4	7	4
Centro Acadêmico de Administração	3	2	3
Centro Acadêmico de Arqueologia	4	3	4
Centro Acadêmico de Artes	4	4	7
Centro Acadêmico de Ciências Contábeis	2	4	3
Centro Acadêmico de Educação Física	6	7	8
Centro Acadêmico de Enfermagem	3	5	3
Centro Acadêmico de Engenharia de Alimentos	3	5	7
Centro Acadêmico de Engenharia Elétrica	1	3	2
Centro Acadêmico de Estatística	2	3	3
Centro Acadêmico de Farmácia	3	3	2
Centro Acadêmico de Filosofia	1	2	3
Centro Acadêmico de Física	2	3	4
Centro Acadêmico de Geografia	3	1	3
Centro Acadêmico de Letras	4	6	8
Centro Acadêmico de Matemática	1	2	3
Centro Acadêmico de Odontologia	4	2	3
Centro Acadêmico de Química Licenciatura	2	2	3
Centro Acadêmico de Serviço Social	2	2	4
Centro Acadêmico de Zootecnia	6	7	8
Centro Acadêmico Livre de Biologia	8	9	12
Centro Acadêmico Livre de Ciência da Computação	4	2	4
Centro Acadêmico Livre de Engenharia Agrônoma	4	3	5
Centro Acadêmico Livre de Engenharia Florestal	3	4	5
Centro Acadêmico Sílvia Romero	2	7	7
Diretório Acadêmico de Arquitetura	2		
Diretório Acadêmico de Ciências Sociais	8	6	8
Diretório Acadêmico de Comunicação Social	3	2	5
Diretório Acadêmico de Engenharia Civil	3	3	4
Diretório Acadêmico de Engenharia Química e Química Industrial	3	3	5
Diretório Acadêmico de História	4	5	5
Diretório Acadêmico de Museologia	3	3	3

Reuniões da Pró-Reitoria de Assuntos Estudantis com os Centros e Diretórios Acadêmicos

(continuação)

Unidades Acadêmicas	2010	2011	2012
Diretório Acadêmico de Pedagogia	2	2	4
Diretório Acadêmico de Psicologia	2	3	4
Diretório Acadêmico de Teatro	2	1	2
Diretório Central dos Estudantes	18	26	33
Estudantes Casa D'Africa	1		
Grêmio Estudantil do Colégio de Aplicação	1	4	6
Núcleo e Centro Acadêmico de Fonoaudiologia	3	2	4
TOTAL	154	182	227

Fonte: COPRE/PROEST

Situação posicional: dezembro de cada ano

Refeições servidas por categoria

Categorias	2010	2011	2012
Isentos	79.017	87.629	34.431
Estudantes e servidores (apoio e médio)	168.941	180.978	55.466
Servidores de nível superior	2.333	1.702	324
Visitantes	280	21	
TOTAL	250.571	270.330	90.221

Fonte: RESUN/PROEST

Situação posicional: dezembro de cada ano

Acervo bibliográfico em livros por área de conhecimento

Área de conhecimento (CNPq)	2010		2011		2012	
	Títulos	Volumes	Títulos	Volumes	Títulos	Volumes
Ciências Exatas e da Terra	3.574	13.720	3.783	14.378	3.934	14.870
Ciências Biológicas	4.588	14.876	4.969	17.150	5.377	19.277
Engenharia/Tecnologia	3.629	12.911	3.957	14.365	4.172	15.086
Ciências da Saúde	4.744	15.358	5.289	19.188	5.660	21.094
Ciências Agrárias	1.964	9.762	2.202	10.666	2.318	10.985
Ciências Sociais Aplicadas	16.257	46.048	17.889	51.145	19.380	55.769
Ciências Humanas	11.955	29.835	13.746	34.859	15.388	39.801
Linguística, Letras e Artes	10.540	30.370	11.681	33.506	12.987	37.948
Total	57.251	172.880	63.516	195.257	69.216	214.830

Fonte: BICEN

Situação posicional: dezembro de cada ano

Acervo bibliográfico em periódicos impressos por área de conhecimento

Área de conhecimento (CNPq)	2010		2011		2012	
	Títulos	Fascículos	Títulos	Fascículos	Títulos	Fascículos
Ciências Exatas e da Terra	396	18.809	396	18.809	401	18.864
Ciências Biológicas	460	12.905	460	12.905	464	12.961
Engenharia/Tecnologia	428	9.391	428	9.391	433	9.439
Ciências da Saúde	819	23.431	819	23.431	823	23.481
Ciências Agrárias	360	5.075	360	5.075	363	5.094
Ciências Sociais Aplicadas	1.277	23.736	1.439	24.290	1.445	24.395
Ciências Humanas	1.104	23.088	1.104	23.088	1.107	23.143
Linguística, Letras e Artes	308	3.672	308	3.672	311	3.702
Total	5.152	120.107	5.314	120.661	5.347	121.079

Fonte: BICEN

Situação posicional: dezembro de cada ano

Serviços prestados pelas bibliotecas

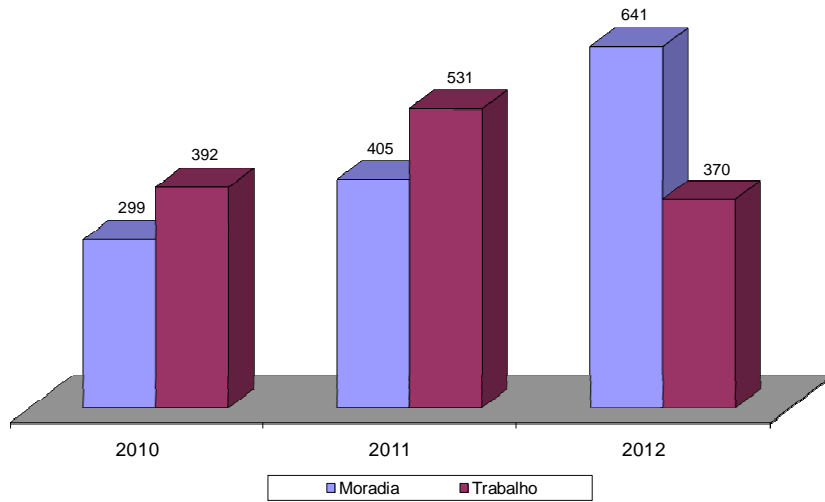
Unidades	2010			2011			2012		
	Empréstimo	Pesquisa e Comutação	Fluxo de Usuários	Empréstimo	Pesquisa e Comutação	Fluxo de Usuários	Empréstimo	Pesquisa e Comutação	Fluxo de Usuários
Biblioteca Central	256.823	34.454	524.090	271.265	34.059	522.297	228.158	127	371.392
Biblioteca Comunitária	3.075		7.339	4.235		8.072	5.395		14.450
Biblioteca da Saúde	16.800		98.208	19.554		108.100	21.331		111.208
Biblioteca de Itabaiana	23.761		29.965	25.552		30.395	19.722		191.582
Biblioteca de Laranjeiras	4.479	3.984	4.500	4.529	4.322	34.575	6.606		17.660
Biblioteca de Lagarto				6.818		60.340	15.228		174.029
Total	304.938	38.438	664.102	331.953	38.381	763.779	296.440	127	880.321

Fonte: BICEN

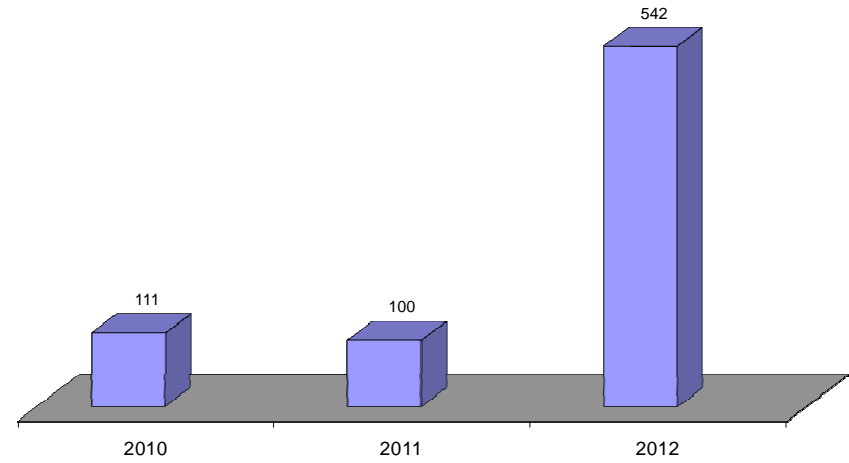
Situação posicional: dezembro de cada ano

Assistência estudantil em gráfico

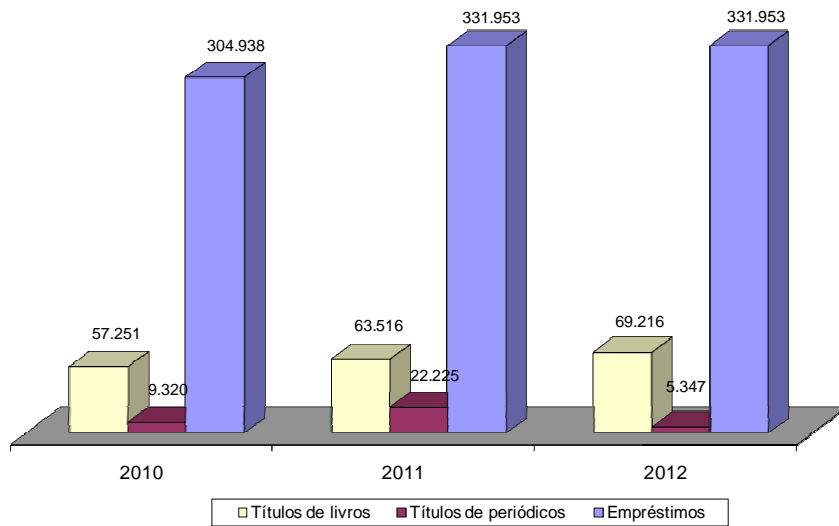
Bolsas de Assistência ao Estudante



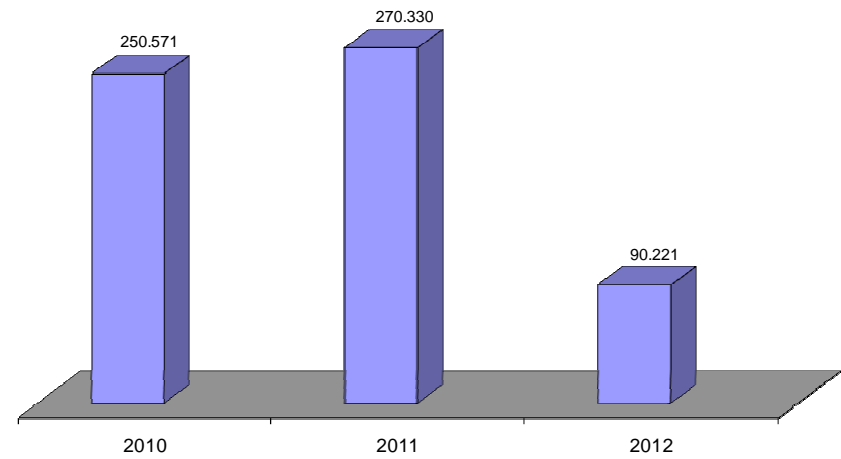
Projetos/programas desenvolvidos ou apoiados pela Pró-Reitoria de Assuntos Estudantis



Acervo Bibliográfico



Refeições Servidas no Restaurante



Assistência à Comunidade

Exposições realizadas pelo Museu de Arqueologia de Xingó

Exposições realizadas pelo Museu do Homem Sergipano

Palestras/eventos realizados pelo Museu de Arqueologia de Xingó

Palestras/eventos realizados pelo Museu do Homem Sergipano

Visitantes do Museu de Arqueologia de Xingó

Atendimentos odontológicos

Atividades do Hospital Universitário

Receitas e despesas do Hospital Universitário

Assistência à comunidade em gráfico

Exposições realizadas pelo Museu de Arqueologia de Xingó - 2010

Tipo	Título	Coordenação	Período	Local	Visitantes
Exposição permanente do MAX	Arqueologia da região de Xingó	Albérico Nogueira de Queiroz (MAX/UFS), Rainda Nascimento Silva (MAX/UFS)	janeiro a dezembro	Unidade Museológica do MAX/UFS em Canindé de São Francisco/SE	29.316
8ª Semana Nacional de Museus	Museus para a harmonia social	Albérico Nogueira de Queiroz (MAX/UFS), Ana Cristina Sandes Oliveira (MAX/UFS), Railda Nascimento Silva (MAX/UFS)	17 a 23 de maio	Unidade Museológica do MAX/UFS em Canindé de São Francisco/SE	729
Semana do Meio Ambiente	Conhecer para preservar - arqueologia e sustentabilidade	Albérico Nogueira de Queiroz (MAX/UFS), Ralda Nascimento Silva (MAX/UFS)	15 a 18 de junho	Unidade Museológica do MAX/UFS em Canindé de São Francisco/SE	149
VI Workshop Arqueológico do Museu de Arqueologia de Xingó e I Ciclo Internacional de Simpósios Temáticos	Arqueologia: integração, conhecimento e tecnologia	Albérico Nogueira de Queiroz (MAX/UFS), Ana Cristina Sandes Oliveira (MAX/UFS), Railda Nascimento Silva (MAX/UFS), Olivia Alexandre de Carvalho (NAR/Campus de Laranjeiras/UFS), Elizabete de Castro Mendonça (NMU/Campus de Laranjeiras/UFS)	04 a 09 de outubro	Campus de Laranjeiras/UFS e Unidade Museológica do MAX/UFS em Canindé de São Francisco/SE	737
Semana Nacional de Ciência e Tecnologia	Ciência para o desenvolvimento sustentável	Albérico Nogueira de Queiroz (MAX/UFS), Ana Cristina Sandes Oliveira (MAX/UFS), Railda Nascimento Silva (MAX/UFS)	18 a 24 de outubro	Unidade Museológica do MAX/UFS em Canindé de São Francisco/SE	976
TOTAL					31.907

Fonte: MAX

Situação posicional: dezembro/10

Exposições realizadas pelo Museu de Arqueologia de Xingó - 2011

Tipo	Título	Coordenação	Período	Local	Visitantes
Exposição	Xingó 9.000 anos de ocupação humana	Albérico Nogueira de Queiroz	Permanente	Unidade Museológica do MAX/UFS em Canindé de São Francisco/SE	31.019
Exposição Itinerante	Xingó 9.000 anos de ocupação humana	Albérico Nogueira de Queiroz	14/03 à 30/04	Campus de Laranjeiras	214
Exposição Itinerante	Xingó 9.000 anos de ocupação humana	Albérico Nogueira de Queiroz	02/05 à 09/06	Campus de São Cristovão	203
Exposição Itinerante	Xingó 9.000 anos de ocupação humana	Albérico Nogueira de Queiroz	15/05 à 08/12	Campus de Itabaiana	305
TOTAL					31.741

Fonte: MAX

Situação posicional: dezembro/11

Exposições realizadas pelo Museu de Arqueologia de Xingó - 2012

Tipo	Título	Coordenação	Período	Local	Visitantes
Exposição Permanente do MAX/UFS	Arqueologia da Região de Xingó	Albérico Nogueira de Queiroz (MAX/UFS), Raílda Nascimento Silva (MAX/UFS), Ariana Marinho Fernandes (MAX/UFS)	Janeiro a Dezembro de 2012	Unidade Museológica do MAX/UFS em Canindé de São Francisco-SE	21.461
Ação Educativa	Colégio Purificação	Albérico Nogueira de Queiroz (MAX/UFS), Geovânia Nunes de Carvalho Xavier (MAX/UFS)	17 a 20 de Abril de 2012	Colégio Purificação, Aracaju-SE	139
10ª Semana Nacional de Museus (IBRAM)	Museus para a Harmonia Social	Geovânia Nunes de Carvalho Xavier (MAX/UFS), Raílda Nascimento Silva (MAX/UFS), Ariana Marinho Fernandes (MAX/UFS), Albérico Nogueira de Queiroz (MAX/UFS)	14 a 20 de Maio de 2012	Unidade Museológica do MAX/UFS em Canindé de São Francisco-SE	1.326
6ª Primavera dos Museus	A Função Social dos Museus	Albérico Nogueira de Queiroz (MAX/UFS)	24 a 30 de Setembro de 2012	Unidade Museológica do MAX/UFS em Canindé de São Francisco-SE	685
VII Workshop Arqueológico de Xingó (MAX/UFS)/II Ciclo Internacional de Simpósios Temáticos/II Reunião do Núcleo Regional Nordeste da Sociedade de Arqueologia Brasileira (SAB/NE)	Por uma Arqueologia Interdisciplinar e com Responsabilidade Social	Geovânia Nunes de Carvalho Xavier (MAX/UFS), Raílda Nascimento Silva (MAX/UFS), Ariana Marinho Fernandes (MAX/UFS), Olivia Alexandre de Carvalho (NAR/Campus de Laranjeiras/UFS), Elizabete de Castro Mendonça (NMS/Campus de Laranjeiras/UFS)	15 a 20 de Outubro de 2012	Campi de São Cristóvão/Laranjeiras da UFS e Unidade Museológica do MAX/UFS em Canindé de São Francisco-SE	400
TOTAL					24.011

Fonte: MAX

Situação posicional: dezembro/12

Exposições realizadas pelo Museu do Homem Sergipano - 2010

Tipo	Título	Coordenação	Período	Local	Visitantes
Permanente	O homem sergipano		07/01/10 a 16/12/10	Museu do Homem Sergipano	3.010
Temporária	Roteiro de Aracaju	Verônica Maria Menezes Nunes	15/03/10 a 14/04/10	Museu do Homem Sergipano	243
Temporária	As festas juninas em Aracaju: plasticidade, polissemia e mudança	Eufrásia Cristina Menezes	Junho	Museu do Homem Sergipano	34
Temporária	Encourados do Sertão Sergipano	Sayonara Viana	07/07/10 a 09/08/10	Museu do Homem Sergipano	223
Temporária	Cores de Laranjeiras	Sayonara Viana	19/08/10 a 30/10/10	Museu do Homem Sergipano	312
TOTAL					3.822

Fonte: MUHSE/PROEX

Situação posicional: dezembro/10

Exposições realizadas pelo Museu do Homem Sergipano - 2011

Tipo	Título	Coordenação	Período	Local	Visitantes
Longa duração	O Homem de Sergipe		03/01 à 05/05	Museu do Homem Sergipano	993
Longa duração	O Homem de Sergipe		03/01 à 05/05	Museu do Homem Sergipano	169
Temporária	O Corpo Docente da Cidade: Epidemias em Aracaju	Profª Veronica Maria Meneses	16/03 à 31/03	Museu do Homem Sergipano	97
Temporária	Os Santos de Junho	Profª Veronica Maria Meneses	01/06 à 30/06	Museu do Homem Sergipano	
TOTAL					1.259

Fonte: MUHSE/PROEX

Situação posicional: dezembro/11

Exposições realizadas pelo Museu do Homem Sergipano - 2012

Tipo	Título	Coordenação	Período	Local	Visitantes
Temporária	Impedimentos a Céu Aberto	Bené Santana	16/03 à 30/04	Museu do Homem Sergipano	76
TOTAL					76

Fonte: MUHSE/PROEX

Situação posicional: dezembro/12

Palestras/eventos realizados pelo Museu de Arqueologia de Xingó - 2010

Atividade	Palestrante	Data	Local
Palestra	Prof. Dr. Emmanuel (Manolis) Pantos (Radiation - Daresbury Laboratory - UK) "Tendências na Aplicação da Tecnologia Synchrontron em Artes e Arqueologia"	20 de maio	Auditório do Campus de Laranjeiras/UFS
VI Workshop Arqueológico do Museu de Arqueologia de Xingó e I Ciclo Internacional de Simpósios Temáticos	Prof. Joaquim Arroyo-Cabrales (INAH, México) "Arqueologia no México e na América Latina: primeiros povoamentos"	04 de outubro	Auditório da reitoria, Cidade Universitária Prof. Aloísio de Campos
VI Workshop Arqueológico do Museu de Arqueologia de Xingó e I Ciclo Internacional de Simpósios Temáticos	Dra. Livia Nascimento Tinoco (Procuradoria da República em Sergipe, Ministério Público Federal) "A atuação no Ministério Público Federal na proteção ao patrimônio cultural (Brasil)"	05 de outubro	Auditório do Campus de Laranjeiras/UFS
VI Workshop Arqueológico do Museu de Arqueologia de Xingó e I Ciclo Internacional de Simpósios Temáticos	Prof. Dr. Fábio Carbone (Universidade Lusófona do Porto, Portugal) "Turismo, Arqueologia e Sustentabilidade. O conceito de "Paideia Approach" na gestão e valorização turística do	06 de outubro	Auditório do Campus de Laranjeiras/UFS
VI Workshop Arqueológico do Museu de Arqueologia de Xingó e I Ciclo Internacional de Simpósios Temáticos	Profa. Dra. Maria Crsitina Bruno (MAE/USP) "Desafios para a musealização do patrimônio arqueológico"	07 de outubro	Auditório do Campus de Laranjeiras/UFS
VI Workshop Arqueológico do Museu de Arqueologia de Xingó e I Ciclo Internacional de Simpósios Temáticos	Profa. Dra. Amélia Sanchez Mosquera (Dirección Cultural Regional Guayaquil/Banco Central del Ecuador, Equador) "A formação acadêmica na cultura e as políticas do Equador de hoje"	08 de outubro	Auditório do Campus de Laranjeiras/UFS

Fonte: MAX

Situação posicional: dezembro/10

Palestras/eventos realizados pelo Museu de Arqueologia de Xingó - 2011

Atividade	Palestrante	Data	Local
9ª Semana de Museus: Museu e Memória	Visitação ao MAX	18/05 à 22/05	Unidade Museológica do MAX/UFS em Canindé de São Francisco/SE
Palestra	Albérico Nogueira de Queiroz	19/05/2011	Unidade Museológica do MAX/UFS em Canindé de São Francisco/SE
Mesa Redonda	Beatriz Gois Dantas	19/05/2011	Unidade Museológica do MAX/UFS em Canindé de São Francisco/SE
Mesa Redonda	Verônica Maria Meneses Nunes	19/05/2011	Unidade Museológica do MAX/UFS em Canindé de São Francisco/SE
Semana Nacional de Ciência e Tecnologia	Visita guiada	19/10 à 23/10	Unidade Museológica do MAX/UFS em Canindé de São Francisco/SE

Fonte: MAX

Situação posicional: dezembro/11

Palestras/eventos realizados pelo Museu de Arqueologia de Xingó - 2012

Atividade	Palestrante	Data	Local
Palestra	Prof. Dr. Albérico Nogueira de Queiroz	27 de Setembro de 2012	Palácio Museu Olímpio Campos, Aracaju-SE
1º Seminário "Produção de Conhecimentos em Museus Universitários no Brasil"	Prof. Dr. Albérico Nogueira de Queiroz	27/11/2012 à 30/11/2012	Museu Amazônico, Manaus-AM

Fonte: MAX

Situação posicional: dezembro/12

Palestras/eventos realizados pelo Museu do Homem Sergipano - 2010

Atividade	Palestrante	Data	Local
7ª Semana de Extensão. Minicurso: Horácio Hora, uma vida	Verônica Maria Menezes Nunes	14/09	Auditório do Museu do Homem Sergipano
8ª Semana Nacional de Museus. Palestra: Museu para a harmonia social	Verônica Nunes e Fernanda Cordeiro Almeida	18/05	Auditório do Instituto Histórico e Geográfico de Sergipe
Comunicação oral: apresentação de trabalhos de pesquisa	Janaína Cardoso de Melo e Cristina A. Valença Barroso	06/11	Auditório do Museu do Homem Sergipano
Concurso de seleção de candidatos para o GEMPS. Projeto: Digitalizando o acervo documental do "Casa João Ribeiro"	Janaína Cardoso de Melo e Cristina A. Valença Barroso	11/06	Auditório do Museu do Homem Sergipano
Curso de Extensão: Patrimônio cultural, casas, museus e intelectualidade sergipana	Janaína Cardoso de Melo e Cristina A. Valença Barroso	05/11	Auditório do Museu do Homem Sergipano
Ensaio do Coral UFS	Íon Bressan	18/02 a 21/12	Sala de Exposição Temporária
Lançamento do Projeto do site Museu Virtual (Sobre o Museu do Homem Sergipano)	Claudefranklyn Monteiro	13/12	Auditório do Museu do Homem Sergipano
Minicurso: O mundo encantado da música	Livraria Paulinas	28/08	Auditório do Museu do Homem Sergipano
Oficina de jogos teatrais	Livraria Paulinas	25/09	Sala de Exposições Temporária e Auditório do Museu do Homem Sergipano
Oficina de música e literatura (Módulo I)	Livraria Paulinas	20/03	Auditório do Museu do Homem Sergipano
Oficina de música e literatura (Módulo II)	Livraria Paulinas	12/06	Auditório do Museu do Homem Sergipano
Palestra da disciplina Educação em Museu/Núcleo de Museologia	Cristina A. Valença Barroso	06/10	Auditório do Museu do Homem Sergipano
Projeto Sergipe in Foco Curso sobre daguerreotipo	Francisco Moreira da Costa (fotógrafo do Centro Nacional de Artes/MinC) e Sayonara Viana	18 e 19/09	Auditório do Museu do Homem Sergipano
Seminário comemorativo do 155º Aniversário de Aracaju: Memória de Aracaju no Roteiro de Mário Cabral	Antônio Carlos Viana, Maruze Reis, Ana Maria Fonseca Medina, Verônica Maria Menezes Nunes, Antônio Lindvaldo Sousa, Maria Aparecida S.Ribeiro e Murilo Mellins	02 a 05/03	Biblioteca Pública Epifânio Dórea

Fonte: MUHSE/PROEX

Situação posicional: dezembro/10

Palestras/eventos realizados pelo Museu do Homem Sergipano - 2011

Atividade	Palestrante	Data	Local
Ensaio do Terpsicore Danças Antigas/ Conjunto de Música Antiga Renantique		13/12/2011	Auditório do Museu do Homem Sergipano
I Congresso Estadual de Memória e Patrimônio Cultural	Grupo de Estudos sobre Memória e Patrimônio Sergipano	21/04/2011	Auditório do Museu do Homem Sergipano
Minicurso: Noções de Arquivologia	Profª Verônica Maria Meneses Nunes	23 à 27/05/2011	Museu do Homem Sergipano
Oficina de Braille		29/11/2011	Auditório do Museu do Homem Sergipano
Oficina de Libras		30/11/2011	Auditório do Museu do Homem Sergipano
Oficina de Scrapbooking	Profª Cristina Barroso	11/03/2011	Auditório do Museu do Homem Sergipano
Palestra da disciplina Educação Especial em Museus/Núcleo de Museologia	Profª Cristina Barroso	29/04/2011	Auditório do Museu do Homem Sergipano
Palestra da disciplina Gestão e Preservação Cultural/Núcleo de Museologia	Profª Verônica Maria Meneses Nunes	10/09/2011	Auditório do Museu do Homem Sergipano
Palestra da disciplina História da America/Departamento de História	Profº Luiz Eduardo Pina Lima	13/12/2011	Auditório do Museu do Homem Sergipano
Palestra da disciplina Leitura e construção de textos em Museus/Núcleo de Museologia	Profº Fábio Figueiroa	19,20,26,27/01 e 07/02	Auditório do Museu do Homem Sergipano
Palestra da disciplina Patrimônio Arquitetônico Brasileiro/Núcleo de Museologia	Profª Verônica Maria Meneses Nunes	10/09/2011	Auditório do Museu do Homem Sergipano
Palestra para os alunos do curso de Turismo/UFS	Profª Verônica Maria Meneses Nunes	12/04/2011	Auditório do Museu do Homem Sergipano
Reunião do Comitê de Extensão	PROEX	04/11/2011	Auditório do Museu do Homem Sergipano
Semana Nacional de Museus : Museus e Memória, os objetos contam sua história	Profª Ana Conceição Sobral de Cravalho, Proª Beatriz Góis Dantas, Profº Antônio Lindvaldo Sousa	18/05/2011	Museu do Homem Sergipano
Seminário: Epidemias - manchas e marcas na sociedade	Profº Antonio Carlos Viana, Profª Maruze Reis, Profª Rosieneide Santana, Jornalista: Ivan Valença, Dr. Antônio Samarone de Santana, Profº Dr. Antônio Lindvaldo Sousa, Profº MsC. Fernande José Ferreira de Aguiar, Profº Daniel Ferreira Barros de Araujo e Enfª Thaise Ferreira Cavalcante	01,02,15,16/03	Biblioteca Pública Epifâneo Dorea
Seminário: Hora do Museu - Conhecendo o MUHSE	Profª Verônica Maria Meneses Nunes	10/03/2011	Auditório do Museu do Homem Sergipano

Fonte: MUHSE/PROEX

Situação posicional: dezembro/11

Palestras/eventos realizados pelo Museu do Homem Sergipano - 2012

Atividade	Palestrante/Solicitante	Data	Local
Ensaio do Terpsicore	Grupo de Música Antiga Renantique	05/01/2012	Museu do Homem Sergipano
Seminário de 157 anos de Aracaju Palestra do artista plástico Bené Santana : " Impedimento a céu aberto"	Museu do Homem Sergipano	16/03/2012	Museu do Homem Sergipano
Palestra sobre Arqueologia Sergipana	Núcleo de Arqueologia, Prof.ª Suelli Martinelli	19/10/2012	Museu do Homem Sergipano

Fonte: MUHSE/PROEX

Situação posicional: dezembro/12

Visitantes do Museu de Arqueologia de Xingó

Visitantes Brasileiros	2011	2012
Região Norte	140	97
Acre	10	3
Amazonas	21	12
Amapá	7	7
Rondônia	17	21
Roraima	24	8
Pará	37	28
Tocantins	24	18
Região Nordeste	8.449	9.466
Alagoas	1.669	1.968
Bahia	1.543	1.535
Ceará	144	124
Maranhão	44	16
Paraíba	211	163
Pernambuco	1.437	1.638
Piauí	27	9
Rio Grande do Norte	195	192
Sergipe	3.179	3.821
Região Centro-Oeste	542	380
Distrito Federal	340	245
Goiás	100	62
Mato Grosso	52	40
Mato Grosso do Sul	50	33
Região Sudeste	3.537	2.894
Espírito Santo	111	62
Minas Gerais	372	470
Rio de Janeiro	894	700
São Paulo	2.160	1.662
Região Sul	519	437
Paraná	243	173
Santa Catarina	81	64
Rio Grande do Sul	195	200
TOTAL	13.187	13.274

Visitantes do Museu de Arqueologia de Xingó

Visitantes Estrangeiros	2011	2012
Alemanha	8	8
Angola		1
Argélia	1	
Argentina	5	1
Austrália		2
Austria	1	
Bélgica		3
Canadá	2	1
Chile	5	
China	1	
Colômbia	3	3
Dinamarca		2
Equador	1	
Eslováquia	1	
Espanha	4	11
Estados Unidos da América	11	7
França	11	12
Guatemala	1	2
Holanda	1	5
Índia		1
Inglaterra	1	5
Irlanda		1
Israel	2	
Itália	4	3
Japão	2	2
Noroega	2	
País de Gales		1
Paraguai	5	
Peru		5
Porto Rico		1
Portugal	18	5
Romenia	1	
Rússia	1	1
Uruguai	5	2
TOTAL	97	85

Fonte: MAX

Atendimentos Odontológicos

Discriminação	2010	2011	2012
Departamento de Odontologia	11.750	11.913	7.137
Hospital Universitário	5.261	4.692	5.624
TOTAL	17.011	16.605	12.761

Fonte: HU

Situação posicional: dezembro de cada ano

Atividades do Hospital Universitário

Discriminação	2010	2011	2012
Atendimento a pacientes externos	86.061	95.992	85.690
Atendimento a pacientes internos	2.493	2.156	2.213
Atendimento ambulatoriais	3.165	4.570	3.796
Cirurgias de médio e grande porte	1.058	917	969
Pequenas cirurgias com anestesia local	1.311	1.587	1.898
Exames efetuados	181.564	201.943	233.891
Dosagens hormonais	29.657	31.577	39.950
Exames especializados	24.995	27.066	31.011
Exames laboratoriais	108.245	128.081	154.130
Exames radiológicos	18.667	15.219	8.800
TOTAL	280.913	311.857	334.081

Óbitos	2010	2011	2012
Clínica cirúrgica	11	6	9
Clínica médica	23	24	14
Clínica pediátrica		1	
U.T.I.	45	51	31
TOTAL	79	82	54

Fonte: HU

Situação posicional: dezembro de cada ano

Receitas e Despesas do Hospital Universitário

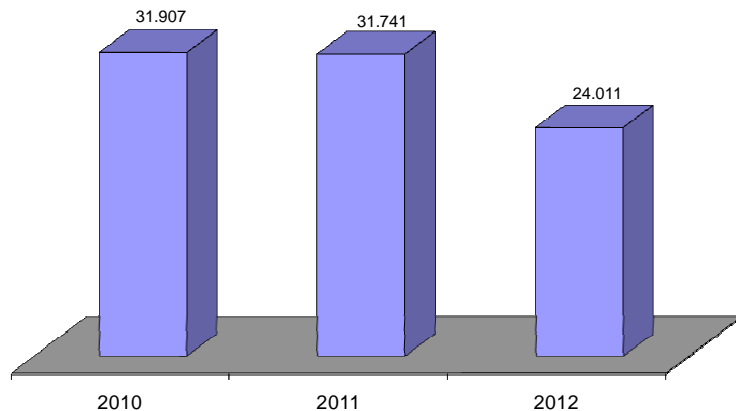
	2010	2011	2012
Receitas	46.468.458	65.035.388	65.087.696
Hospital Universitário	8.643.000	10.451.321	1.129.394
Fundo de Apoio	5.663		
Repasse do MEC	37.031.623	48.914.678	49.412.476
Repasse do MS	788.172	5.669.389	14.545.826
Despesas	42.882.283	53.253.101	60.167.411
Hospital Universitário	42.882.283	53.253.101	60.167.411
Residentes	1.510.929	2.255.684	2.438.256
Material de consumo	5.582.264	4.648.605	2.643.785
Material permanente	951.087	4.496.091	4.183.052
Pessoal	31.816.884	36.755.217	41.952.178
Serviço de pessoa física	42.312	17.550	21.024
Diárias	7.591	12.852	15.676
Serviço de pessoa jurídica	2.971.216	5.067.102	5.843.761
Locação de mão de obra			3.061.000
Passagens			8.678

Fonte: HU

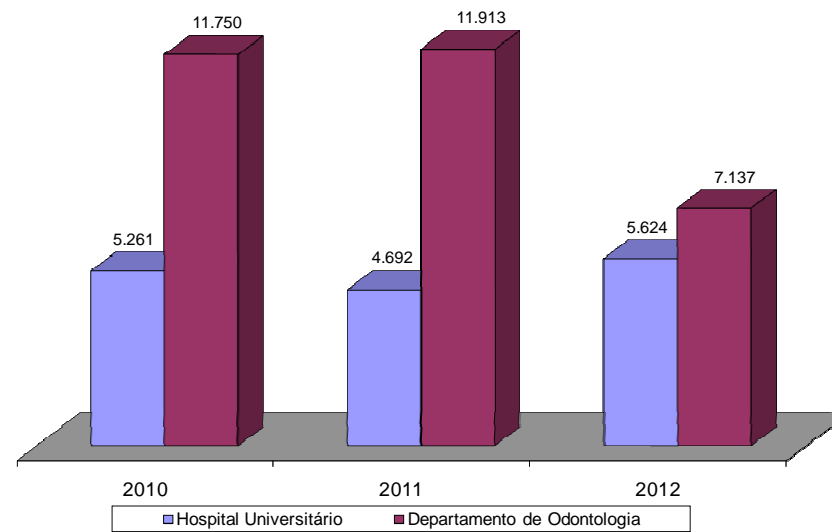
Situação posicional: dezembro de cada ano

Assistência à comunidade em gráfico

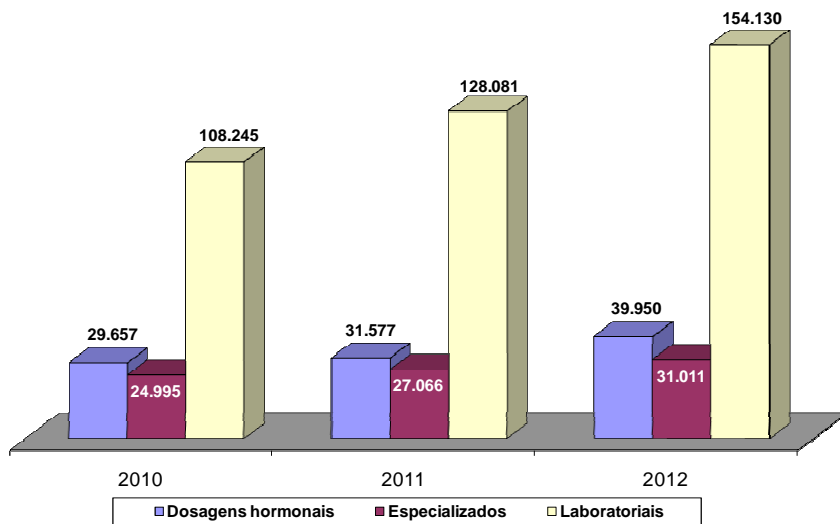
Visitantes a exposições do Museu de Arqueologia de Xingó



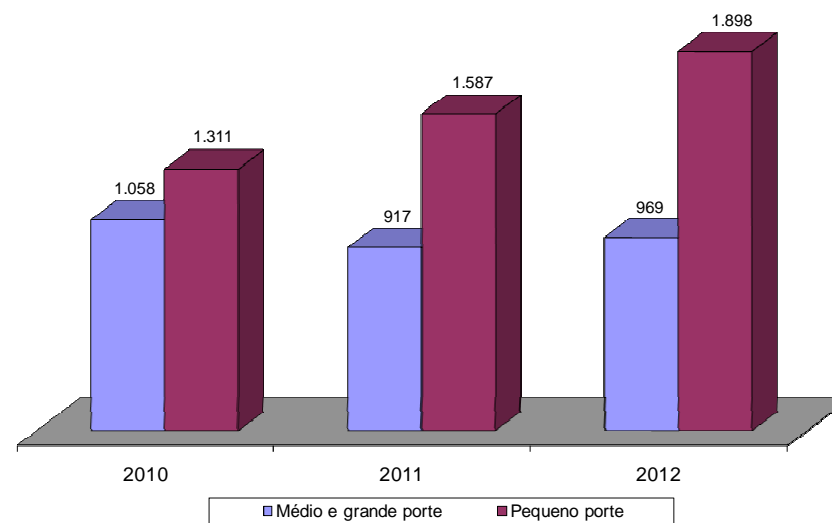
Atendimentos Odontológicos

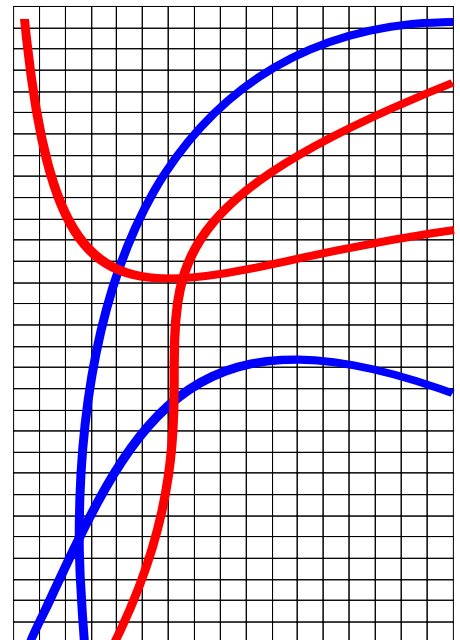


Exames realizados pelo Hospital Universitário



Cirurgias efetuadas pelo Hospital Universitário





Atividades de
Gestão

Dados de Pessoal

Quadro de pessoal técnico-administrativo por unidade e escolaridade

Servidores técnico-administrativos do quadro permanente afastados ou cedidos

Servidores técnico-administrativos do quadro permanente em programas de capacitação

Quadro de pessoal docente permanente por unidade e escolaridade

Quadro de pessoal docente permanente por unidade, regime de trabalho e categoria

Quadro de pessoal docente visitante e substituto por unidade e escolaridade

Quadro de pessoal docente visitante e substituto por unidade, regime de trabalho e categoria

Quadro de pessoal docente permanente do ensino fundamental e médio por escolaridade

Quadro de pessoal docente substituto do ensino fundamental e médio por escolaridade

Quadro de pessoal docente permanente do ensino fundamental e médio por regime de trabalho e categoria

Quadro de pessoal docente substituto do ensino fundamental e médio por regime de trabalho e categoria

Docentes, do quadro permanente, afastados ou cedidos

Docentes, do quadro permanente, em programas de capacitação

Índice de qualificação docente por centro e departamento acadêmico

Assistência ao servidor

Eventos realizados e número de pessoas treinadas

Dados de pessoal em gráfico

Quadro de pessoal técnico-administrativo por unidade e escolaridade - 2010

Unidade	Escolaridade														Total
	1	2	3	4	5	6	7	8	9	10	11	12	13	14	
Campi de Aracaju e São Cristóvão															
ASCOM								3		8		2			13
BICEN		3			3	1		5		13	4	7	1		37
CCBS		10			4	10		16		19	1	4	2		66
CCET		2				1		20		11		3			37
CCSA								11		3		2			16
CD								1							1
CECH		1						10		12		3			26
CESAD								8		5		1			14
CODAP		3			1			2		1	1	1			9
COGEPLAN								4		7		3			14
CONSU/CONEPE								1							1
CPD		1				3		8		16	1	4			33
GR						1		6		11		5			23
GRH						2		21		17		11		1	52
GVR										1					1
HU		8			1	5		199		147	2	65	5	1	433
MAX		2						1		1					4
MUHSE		1				1		3		4					9
PGE								1		3		1			5
POSGRAP								15		9		3			27
PREFCAMP		34			8	17		44		17		3			123
PROAD		2						29		14		8			53
PROEST										7		1			8
PROEX		1				3		5		9	1	2			21
PROGRAD						1		14		12		4			31
RESUN		8				4		15			1				28
Campus de Itabaiana								16		14	3	2	1		36
Campus de Laranjeiras								3		1		2			6
TOTAL DA UFS	0	76	0	0	17	49	0	461	0	362	14	137	9	2	1.127

Obs.: 1 - Alfabetizado; 2 - Alfabetizado sem curso regular; 3 - 1º grau incompleto (1ª à 4ª série incompleta); 4 - 1º grau incompleto (até a 4ª série completa); 5 - 1º grau incompleto (5ª à 8ª série incompleta); 6 - 1º grau completo (até a 8ª série completa); 7 - 2º grau incompleto; 8 - 2º grau completo ou técnico-profissionalizante; 9 - Superior incompleto; 10 - Superior completo; 11 - Aperfeiçoamento; 12 - Especialização; 13 - Mestrado; 14 - Doutorado

Fonte: GRH

Situação posicional: dezembro de cada ano

Quadro de pessoal técnico-administrativo por unidade e escolaridade - 2011

Unidade	Escolaridade														Total
	1	2	3	4	5	6	7	8	9	10	11	12	13	14	
Campi de Aracaju e São Cristóvão															
ASCOM								5		4		1			10
BICEN		3			3			5		12	1	10	1		35
CCBS		11			4	9		24		18	1	5	2		74
CCET		1				1		31		11		3	1		48
CCSA								14		3		1			18
CD								1							1
CECH		1						10		9		5			25
CESAD								9		6		2			17
CODAP		3			1			2		3	1	1			11
COGEPLAN								3		6		4	2		15
CONSU/CONEPE								1							1
CPD		1				3		8		16	1	4	1		34
GR						1		6		10		5			22
GRH								20		21		10		1	52
GVR										1					1
HU		8			1	5		190		150	2	63	10	2	431
MAX		2								2					4
MUHSE						1		2		4					7
PGE								1		3		1			5
POSGRAP								13		5		7			25
PREFCAMP		29			7	15		45		15		4			115
PROAD		2						25		12		10			49
PROEST										6		2			8
PROEX		1				3		5		7		4	1		21
PROGRAD						1		13		11		4			29
RESUN		7				3		12		1					23
Campus de Itabaiana								14		17	1	4	2		38
Campus de Laranjeiras								5		3		1			9
Campus de Lagarto								13		13					26
Extra Quadro								1		15			1		17
TOTAL DA UFS	0	69	0	0	16	42	0	478	0	384	7	151	21	3	1.171

Obs.: 1 - Alfabetizado; 2 - Alfabetizado sem curso regular; 3 - 1º grau incompleto (1ª à 4ª série incompleta); 4 - 1º grau incompleto (até a 4ª série completa); 5 - 1º grau incompleto (5ª à 8ª série incompleta); 6 - 1º grau completo (até a 8ª série completa); 7 - 2º grau incompleto; 8 - 2º grau completo ou técnico-profissionalizante; 9 - Superior incompleto; 10 - Superior completo; 11 - Aperfeiçoamento; 12 - Especialização; 13 - Mestrado; 14 - Doutorado

Fonte: GRH

Situação posicional: dezembro de cada ano

Quadro de pessoal técnico-administrativo por unidade e escolaridade - 2012

Unidade	Escolaridade														Total
	1	2	3	4	5	6	7	8	9	10	11	12	13	14	
Campi de Aracaju e São Cristóvão															
ASCOM								5		5			1		11
BICEN		2			3			6		15	1	6			33
CCBS		10			3	8		22		19		4	4		70
CCET		1				1		28		12		4	1		47
CCSA								11		5			1		17
CD										1					1
CECH		1						6		14		1		1	23
CESAD								4		7		2	1		14
CODAP		3			1			3		5					12
COGEPLAN								4		9		2	3		18
CONSU/CONEPE								1							1
CPD		1				3		8		18		2	1		33
GR						1		7		15		1			24
GRH								17		27		5	1		50
GVR										1					1
HU		9				5		173		194		26	13	3	423
MAX		2								2					4
MUHSE						1		2		1		1			5
PGE								1		5					6
POSGRAP								10		10		5	2		27
PREFCAMP		28			7	14		43		16		5	2		115
PROAD		2						26		18		6			52
PROEST										7		2			9
PROEX		1				3		3		7		2	1		17
PROGRAD						1		9		13		3			26
RESUN		7				3		11		1					22
Campus de Itabaiana								14		16		3	2		35
Campus de Laranjeiras								4		5		1			10
Campus de Lagarto								22		19		13	2		56
Extra Quadro								1		13			1		15
TOTAL DA UFS	0	67	0	0	14	40	0	441	0	480	1	94	36	4	1.177

Obs.: 1 - Alfabetizado; 2 - Alfabetizado sem curso regular; 3 - 1º grau incompleto (1ª à 4ª série incompleta); 4 - 1º grau incompleto (até a 4ª série completa); 5 - 1º grau incompleto (5ª à 8ª série incompleta); 6 - 1º grau completo (até a 8ª série completa); 7 - 2º grau incompleto; 8 - 2º grau completo ou técnico-profissionalizante; 9 - Superior incompleto; 10 - Superior completo; 11 - Aperfeiçoamento; 12 - Especialização; 13 - Mestrado; 14 - Doutorado

Fonte:GRH

Situação posicional: dezembro de cada ano

Servidores técnico-administrativos do quadro permanente afastados ou cedidos

Unidades	2010					2011					2012				
	Afast p/ mestrado	Afast p/ doutorado	Afast pós- doutorado	Cedidos	Total	Afast p/ mestrado	Afast p/ doutorado	Afast pós- doutorado	Cedidos	Total	Afast p/ mestrado	Afast p/ doutorado	Afast pós- doutorado	Cedidos	Total
ASCOM														1	1
BICEN	1				1										
CCBS		1		1	2										
CCET		1		1	2									1	1
CCSA				1	1										
CD															
CECH															
CESAD	1				1	1				1					
CODAP														1	1
COGEPLAN															
CONSU/CONEPE															
CPD															
GR				2	2				1	1				1	1
GRH		1		6	7		1		5	6				4	4
GVR															
HU	1	1		2	4	1	2		1	4		1		1	2
MAX														1	1
MUHSE				1	1										
PGE				1	1				1	1				1	1
POSGRAP	1	1			2		1			1		1			1
PREFCAMP				2	2				3	3				4	4
PROAD															
PROEST															
PROEX		1			1		1		2	3		1		1	2
PROGRAD															
RESUN															
ITABAIANA				1	1							1			1
LARANJEIRAS															
LAGARTO															
TOTAL DA UFS	4	6	0	18	28	2	5	0	13	20	0	4	0	16	20

Fonte: CICADT/POSGRAP

Situação posicional: dezembro de cada ano

Servidores técnico-administrativos do quadro permanente em programas de capacitação

Unidade	2010				2011				2012			
	Mestrado	Doutorado	Pós-doutorado	Total	Mestrado	Doutorado	Pós-doutorado	Total	Mestrado	Doutorado	Pós-doutorado	Total
ASCOM	2			2	1			1	2			2
BICEN	1			1								
CCBS	1	2		3	2			2	2	2		4
CCET	1	1		2	3			3	4	1		5
CCSA	1			1	1			1				
CD												
CECH	2	1		3	4			4	2			2
CESAD	1			1	1			1				
CODAP					1	1		2		1		1
COGEPLAN	4			4	1			1				
CONSU/CONEPE					2			2				
CPD					3			3	5			5
GR									2			2
GRH	1	1		2		1		1	1			1
GVR	1			1								
HU	12	2		14	17	8		25	17	10		27
MAX												
MUHSE												
PGE												
POSGRAP	3	2		5	4	2		6	4	2		6
PREFCAMP	1			1	3			3	3			3
PROAD					2			2	3			3
PROEST	1			1	2			2	2			2
PROEX		1		1		1		1		1		1
PROGRAD												
RESUN												
ITABAIANA	3			3	4			4	2	1		3
LARANJEIRAS												
LAGARTO									3			3
TOTAL DA UFS	35	10	0	45	51	13	0	64	52	18	0	70

Fonte: CICADT/POSGRAP

Situação posicional: dezembro de cada ano

Quadro de pessoal docente permanente por unidade e escolaridade

Unidade	2010					2011					2012				
	Grad	Esp	Mest	Dout	Total	Grad	Esp	Mest	Dout	Total	Grad	Esp	Mest	Dout	Total
Campus de São Cristóvão	6	38	197	508	749	2	34	189	537	762	1	31	187	559	778
CCET	2	11	57	165	235	1	8	57	174	240	0	7	59	181	247
Departamento de Computação			4	17	21			4	18	22			7	18	25
Departamento de Engenharia Civil	2	6	10	11	29	1	4	12	11	28		3	13	11	27
Departamento de Engenharia Elétrica			1	12	13			1	12	13			1	14	15
Departamento de Engenharia Química		1	3	13	17		1	2	13	16		1	1	15	17
Departamento de Estatística e Ciências Atuariais		1	13	3	17		1	13	3	17		1	14	2	17
Departamento de Física		2	1	32	35		2	1	34	37		2	1	35	38
Departamento de Matemática		1	20	16	37			18	18	36			17	19	36
Departamento de Química			3	34	37			3	35	38			4	34	38
Departamento de Tecnologia de Alimentos				10	10				11	11				11	11
Núcleo de Ciência e Engenharia de Materiais				7	7				7	7				7	7
Núcleo de Engenharia Ambiental									1	1				2	2
Núcleo de Engenharia de Produção			1	4	5			2	5	7				7	7
Núcleo de Engenharia Mecânica			1	6	7			1	6	7			1	6	7
CCBS	0	1	27	152	180	0	1	27	161	189	0	1	24	164	189
Departamento de Biologia			3	21	24			3	20	23			2	19	21
Departamento de Ciências Florestais				11	11				11	11				11	11
Departamento de Educação Física		1	14	10	25		1	14	12	27		1	13	14	28
Departamento de Engenharia Agrônômica			2	21	23			2	23	25			2	23	25
Departamento de Farmácia														12	12
Departamento de Fisiologia			1	34	35			1	34	35			1	22	23
Departamento de Morfologia			3	24	27			4	25	29			4	24	28
Departamento de Zootecnia			1	11	12			1	11	12				10	10
Núcleo de Ecologia				1	1				1	1				4	4
Núcleo de Engenharia Agrícola									1	1				1	1
Núcleo de Engenharia de Pesca			1	6	7			1	7	8			1	7	8
Núcleo de Geologia				7	7				9	9				9	9
Núcleo de Medicina Veterinária			1		1				1	1				3	3
Núcleo de Nutrição			1	6	7			1	6	7			1	5	6

Quadro de pessoal docente permanente por unidade e escolaridade

(continuação)

Unidade	2010					2011					2012				
	Grad	Esp	Mest	Dout	Total	Grad	Esp	Mest	Dout	Total	Grad	Esp	Mest	Dout	Total
CCSA	0	18	56	49	123	0	16	57	53	126	0	14	57	56	127
Departamento de Administração		1	11	9	21			11	9	20			11	10	21
Departamento de Ciências Contábeis		10	3		13		9	5		14		9	5		14
Departamento de Direito		6	10	10	26		6	11	11	28		4	12	11	27
Departamento de Economia		1	5	17	23		1	6	17	24		1	5	18	24
Departamento de Serviço Social			8	9	17			8	10	18			8	9	17
Núcleo de Ciência da Informação			4	1	5			4	1	5			3	2	5
Núcleo de Relações Internacionais			1	3	4				4	4			1	4	5
Núcleo de Secretariado Executivo			7		7			7		7			7		7
Núcleo de Turismo			7		7			5	1	6			5	2	7
CECH	4	8	57	142	211	1	9	48	149	207	1	9	47	158	215
Departamento de Ciências Sociais			2	21	23			2	21	23			2	21	23
Departamento de Comunicação Social		1	9	8	18		1	6	9	16		1	6	12	19
Departamento de Educação	1	1	4	23	29		2	4	25	31		2	5	26	33
Departamento de Filosofia			1	17	18				18	18				17	17
Departamento de Geografia			8	12	20			8	12	20			8	12	20
Departamento de História		1	6	12	19		1	5	12	18		1	5	13	19
Departamento de Letras Estrangeiras	2	2	12	9	25		2	11	9	22		2	11	10	23
Departamento de Letras Vernáculas		1	4	14	19		1	3	14	18		1	3	16	20
Departamento de Psicologia	1	2	5	20	28	1	2	2	22	27	1	2	2	22	27
Núcleo de Artes e Design			3	3	6			4	3	7			3	4	7
Núcleo de Ciências da Religião															
Núcleo de Música			3	3	6			3	4	7			2	5	7
Campus de Aracaju	2	8	65	68	143	4	7	63	71	145	4	7	59	74	144
Departamento de Enfermagem			14	5	19			13	6	19			12	7	19
Departamento de Medicina	2	8	39	36	85	4	7	38	37	86	4	7	37	38	86
Departamento de Odontologia			8	18	26			8	18	26			6	19	25
Núcleo de Fisioterapia			1	5	6			1	6	7			1	6	7
Núcleo de Fonoaudiologia			3	4	7			3	4	7			3	4	7

Quadro de pessoal docente permanente por unidade e escolaridade

(continuação)

Unidade	2010					2011					2012				
	Grad	Esp	Mest	Dout	Total	Grad	Esp	Mest	Dout	Total	Grad	Esp	Mest	Dout	Total
Campus de Itabaiana	0	0	47	51	98	0	0	54	57	111	0	0	50	62	112
Departamento de Administração			8	1	9			9	1	10			9	1	10
Departamento de Biociências			1	7	8			1	9	10			1	8	9
Departamento de Ciências Contábeis			9		9			10		10			10		10
Departamento de Educação			3	10	13			4	10	14			4	12	16
Departamento de Física			1	8	9			1	9	10			1	9	10
Departamento de Geografia			4	5	9			5	6	11			4	7	11
Departamento de Letras			1	9	10			1	9	10			1	9	10
Departamento de Matemática			11	3	14			12	3	15			10	5	15
Departamento de Química			2	6	8			3	8	11			3	8	11
Departamento de Sistemas de Informação			7	2	9			8	2	10			7	3	10
Campus de Laranjeiras	0	0	17	15	32	0	1	18	15	34	0	1	12	19	32
Núcleo de Arqueologia				7	7				7	7				7	7
Núcleo de Arquitetura e Urbanismo			2	5	7			2	5	7			1	6	7
Núcleo de Dança			6	1	7		1	6	1	8		1	5	1	7
Núcleo de Museologia			3	2	5			4	2	6			2	3	5
Núcleo de Teatro			6		6			6		6			4	2	6
Campus de Lagarto	0	0	1	0	1	0	0	13	4	17	0	1	64	25	90
Núcleo de Educação em Saúde								3	1	4			28	7	35
Núcleo de Enfermagem								1	1	2			6	1	7
Núcleo de Farmácia								1	1	2				6	6
Núcleo de Fisioterapia								1		1			7	2	9
Núcleo de Fonoaudiologia								2		2			4	4	8
Núcleo de Medicina								1		1		1	4		5
Núcleo de Nutrição								2		2			8		8
Núcleo de Odontologia									1	1				5	5
Núcleo de Terapia Ocupacional								2		2			7		7
TOTAL DA UFS	8	46	327	642	1.023	6	42	337	684	1.069	5	40	372	739	1.156

Fonte: GRH

Situação posicional: dezembro de cada ano

Quadro de pessoal docente permanente por unidade, regime de trabalho e categoria - 2010

Unidade	Regime de Trabalho																	
	20 Horas					40 Horas						Dedicação exclusiva						
	Auxiliar	Assist	Adjunto	Associado	Total	Auxiliar	Assist	Adjunto	Associado	Titular	Total	Auxiliar	Assist	Adjunto	Associado	Titular	Total	
Campus de São Cristóvão	2	4	0	0	6	13	22	11	2	0	48	10	156	424	102	3	695	
CCET	1	1	0	0	2	2	7	3	0	0	12	0	48	141	32	0	221	
Departamento de Computação								1			1		3	15	2		20	
Departamento de Engenharia Civil	1				1	2	7	1			10		5	11	2		18	
Departamento de Engenharia Elétrica													1	12			13	
Departamento de Engenharia Química								1			1		2	10	4		16	
Departamento de Estatística e Ciências Atuariais													13	3	1		17	
Departamento de Física													2	27	6		35	
Departamento de Matemática		1			1								19	13	4		36	
Departamento de Química													1	25	11		37	
Departamento de Tecnologia de Alimentos														10			10	
Núcleo de Ciência e Engenharia de Materiais														6	1		7	
Núcleo de Engenharia de Produção													1	3	1		5	
Núcleo de Engenharia Mecânica													1	6			7	
CCBS	0	0	0	0	0	0	1	2	1	0	4	1	22	125	26	2	176	
Departamento de Biologia													1	18	5		24	
Departamento de Ciências Florestais														10	1		11	
Departamento de Educação Física							1				1	1	13	5	5		24	
Departamento de Engenharia Agrônômica													1	15	7		23	
Departamento de Fisiologia													1	29	4	1	35	
Departamento de Morfologia								2	1		3		2	19	3		24	
Departamento de Zootecnia													1	11			12	
Núcleo de Ecologia														1			1	
Núcleo de Engenharia de Pesca													1	6			7	
Núcleo de Geologia														5	1	1	7	
Núcleo de Medicina Veterinária													1				1	
Núcleo de Nutrição													1	6			7	

Quadro de pessoal docente permanente por unidade, regime de trabalho e categoria - 2010

(continuação)

Unidade	Regime de Trabalho																
	20 Horas					40 Horas						Dedicação exclusiva					
	Auxiliar	Assist	Adjunto	Associado	Total	Auxiliar	Assist	Adjunto	Associado	Titular	Total	Auxiliar	Assist	Adjunto	Associado	Titular	Total
CCSA	1	3	0	0	4	11	12	6	0	0	29	2	34	43	11	0	90
Departamento de Administração		1			1		2				2		8	8	2		18
Departamento de Ciências Contábeis	1				1	8	1				9	1	2				3
Departamento de Direito		2			2	3	9	5			17		1	5	1		7
Departamento de Economia												1	5	11	6		23
Departamento de Serviço Social							1				1		6	9	1		16
Núcleo de Ciência da Informação													4	1			5
Núcleo de Relações Internacionais													1	2	1		4
Núcleo de Secretariado Executivo													7				7
Núcleo de Turismo														7			7
CECH	0	0	0	0	0	0	2	0	1	0	3	7	52	115	33	1	208
Departamento de Ciências Sociais													1	15	7		23
Departamento de Comunicação Social													9	6	3		18
Departamento de Educação							1				1	1	4	20	3		28
Departamento de Filosofia													1	13	4		18
Departamento de Geografia									1		1		4	10	5		19
Departamento de História												1	5	12	1		19
Departamento de Letras Estrangeiras												4	11	7	3		25
Departamento de Letras Vernâculas													5	10	3	1	19
Departamento de Psicologia							1				1	1	6	17	3		27
Núcleo de Artes e Design													3	2	1		6
Núcleo de Música													3	3			6
Campus de Aracaju	3	17	7	0	27	3	29	31	5	1	69	0	15	28	4	0	47
Departamento de Enfermagem							2	2			4		8	6	1		15
Departamento de Medicina	3	17	5		25	3	22	23	3	1	52		1	4	3		8
Departamento de Odontologia			2		2		5	6	2		13		2	9			11
Núcleo de Fisioterapia													1	5			6
Núcleo de Fonoaudiologia													3	4			7

Quadro de pessoal docente permanente por unidade, regime de trabalho e categoria - 2010

(continuação)

Unidade	Regime de Trabalho																	
	20 Horas					40 Horas						Dedicação exclusiva						
	Auxiliar	Assist	Adjunto	Associado	Total	Auxiliar	Assist	Adjunto	Associado	Titular	Total	Auxiliar	Assist	Adjunto	Associado	Titular	Total	
Campus de Itabaiana	0	0	0	0	0	0	1	0	0	0	1	0	46	51	0	0	97	
Departamento de Administração													8	1			9	
Departamento de Biociências													1	7			8	
Departamento de Ciências Contábeis							1				1		8				8	
Departamento de Educação													3	10			13	
Departamento de Física													1	8			9	
Departamento de Geografia													4	5			9	
Departamento de Letras													1	9			10	
Departamento de Matemática													11	3			14	
Departamento de Química													2	6			8	
Departamento de Sistemas de Informação													7	2			9	
Campus de Laranjeiras	0	0	0	0	0	0	0	0	0	0	0	0	17	15	0	0	32	
Núcleo de Arqueologia														7			7	
Núcleo de Arquitetura e Urbanismo													2	5			7	
Núcleo de Dança													6	1			7	
Núcleo de Museologia													3	2			5	
Núcleo de Teatro													6				6	
Campus de Lagarto	0	0	0	0	0	0	0	0	0	0	0	0	1	0	0	0	1	
TOTAL	5	21	7	0	33	16	52	42	7	1	118	10	235	518	106	3	872	

Fonte: GRH

Situação posicional: dezembro/10

Quadro de pessoal docente permanente por unidade, regime de trabalho e categoria - 2011

Unidade	Regime de Trabalho																
	20 Horas					40 Horas						Dedicação exclusiva					
	Auxiliar	Assist	Adjunto	Associado	Total	Auxiliar	Assist	Adjunto	Associado	Titular	Total	Auxiliar	Assist	Adjunto	Associado	Titular	Total
Campus de São Cristóvão	1	4	0	0	5	11	21	13	2	0	47	7	151	414	135	3	710
CCET	0	1	0	0	1	1	5	5	0	0	11	0	46	143	39	0	228
Departamento de Computação								1			1		2	16	3		21
Departamento de Engenharia Civil						1	5	2			8		7	10	3		20
Departamento de Engenharia Elétrica													1	11	1		13
Departamento de Engenharia Química								1			1		1	9	5		15
Departamento de Estatística e Ciências Atuariais													13	3	1		17
Departamento de Física													2	26	9		37
Departamento de Matemática		1			1			1			1		16	14	4		34
Departamento de Química													1	26	11		38
Departamento de Tecnologia de Alimentos														11			11
Núcleo de Ciência e Engenharia de Materiais														6	1		7
Núcleo de Engenharia Ambiental														1			1
Núcleo de Engenharia de Produção													2	4	1		7
Núcleo de Engenharia Mecânica													1	6			7
CCBS	0	0	0	0	0	0	1	1	1	0	3	1	21	123	39	2	186
Departamento de Biologia													1	17	5		23
Departamento de Ciências Florestais														9	2		11
Departamento de Educação Física							1				1	1	13	7	5		26
Departamento de Engenharia Agrônômica													1	17	7		25
Departamento de Fisiologia													1	26	7	1	35
Departamento de Morfologia								1	1		2		3	20	4		27
Departamento de Zootecnia													1	10	1		12
Núcleo de Ecologia															1		1
Núcleo de Engenharia Agrícola														1			1
Núcleo de Engenharia de Pesca													1	7			8
Núcleo de Geologia														7	1	1	9
Núcleo de Medicina Veterinária														1			1
Núcleo de Nutrição														1	6		7

Quadro de pessoal docente permanente por unidade, regime de trabalho e categoria - 2011

(continuação)

Unidade	Regime de Trabalho																
	20 Horas					40 Horas						Dedicação exclusiva					
	Auxiliar	Assist	Adjunto	Associado	Total	Auxiliar	Assist	Adjunto	Associado	Titular	Total	Auxiliar	Assist	Adjunto	Associado	Titular	Total
CCSA	1	3	0	0	4	10	13	7	0	0	30	1	41	35	15	0	92
Departamento de Administração		1			1		1				1		8	8	2		18
Departamento de Ciências Contábeis	1				1	8	2				10		3				3
Departamento de Direito		2			2	2	10	6			18		2	5	1		8
Departamento de Economia												1	6	8	9		24
Departamento de Serviço Social								1			1		6	9	2		17
Núcleo de Ciência da Informação													4	1			5
Núcleo de Relações Internacionais														3	1		4
Núcleo de Secretariado Executivo													7				7
Núcleo de Turismo													5	1			6
CECH	0	0	0	0	0	0	2	0	1	0	3	5	43	113	42	1	204
Departamento de Ciências Sociais													1	14	8		23
Departamento de Comunicação Social													7	6	3		16
Departamento de Educação							1				1	1	4	21	4		30
Departamento de Filosofia														13	5		18
Departamento de Geografia									1		1		4	11	4		19
Departamento de História												1	4	9	4		18
Departamento de Letras Estrangeiras												2	10	7	3		22
Departamento de Letras Vernáculas													4	10	3	1	18
Departamento de Psicologia							1				1	1	3	15	7		26
Núcleo de Artes e Design													3	3	1		7
Núcleo de Música													3	4			7
Campus de Aracaju	2	18	7	1	28	5	26	29	6	1	67	0	16	30	4	0	50
Departamento de Enfermagem				1	1		1				1		9	7	1		17
Departamento de Medicina	2	18	5		25	5	20	23	4	1	53		1	4	3		8
Departamento de Odontologia			2		2		5	6	2		13		2	9			11
Núcleo de Fisioterapia													1	6			7
Núcleo de Fonoaudiologia													3	4			7

Quadro de pessoal docente permanente por unidade, regime de trabalho e categoria - 2011

(continuação)

Unidade	Regime de Trabalho																	
	20 Horas					40 Horas						Dedicação exclusiva						
	Auxiliar	Assist	Adjunto	Associado	Total	Auxiliar	Assist	Adjunto	Associado	Titular	Total	Auxiliar	Assist	Adjunto	Associado	Titular	Total	
Campus de Itabaiana	0	0	0	0	0	0	3	0	0	0	3	0	51	57	0	0	108	
Departamento de Administração													9	1			10	
Departamento de Biociências													1	9			10	
Departamento de Ciências Contábeis							3				3		7				7	
Departamento de Educação													4	10			14	
Departamento de Física													1	9			10	
Departamento de Geografia													5	6			11	
Departamento de Letras													1	9			10	
Departamento de Matemática													12	3			15	
Departamento de Química													3	8			11	
Departamento de Sistemas de Informação													8	2			10	
Campus de Laranjeiras	0	0	0	0	0	0	0	0	0	0	0	1	16	17	0	0	34	
Núcleo de Arqueologia														7			7	
Núcleo de Arquitetura e Urbanismo													2	5			7	
Núcleo de Dança												1	6	1			8	
Núcleo de Museologia													2	4			6	
Núcleo de Teatro													6				6	
Campus de Lagarto	0	0	0	0	0	0	1	0	0	0	1	0	12	4	0	0	16	
Núcleo de Educação em Saúde													3	1			4	
Núcleo de Enfermagem													1	1			2	
Núcleo de Farmácia													1	1			2	
Núcleo de Fisioterapia													1				1	
Núcleo de Fonoaudiologia													2				2	
Núcleo de Medicina							1				1							
Núcleo de Nutrição													2				2	
Núcleo de Odontologia														1			1	
Núcleo de Terapia Ocupacional													2				2	
TOTAL DA UFS	3	22	7	1	33	16	51	42	8	1	118	8	246	522	139	3	918	

Fonte: GRH

Situação posicional: dezembro/11

Quadro de pessoal docente permanente por unidade, regime de trabalho e categoria - 2012

Unidade	Regime de Trabalho																
	20 Horas					40 Horas					Dedicação exclusiva						
	Auxiliar	Assist	Adjunto	Associado	Total	Auxiliar	Assist	Adjunto	Associado	Titular	Total	Auxiliar	Assist	Adjunto	Associado	Titular	Total
Campus de São Cristóvão	1	5	0	0	6	9	17	15	1	0	42	7	149	431	140	3	730
CCET	0	1	0	0	1	0	4	4	0	0	8	0	47	152	39	0	238
Departamento de Computação								1			1		4	17	3		24
Departamento de Engenharia Civil							4	2			6		8	10	3		21
Departamento de Engenharia Elétrica													1	12	2		15
Departamento de Engenharia Química								1			1			12	4		16
Departamento de Estatística e Ciências Atuariais													14	3			17
Departamento de Física													2	26	10		38
Departamento de Matemática		1			1								15	16	4		35
Departamento de Química													2	25	11		38
Departamento de Tecnologia de Alimentos														10	1		11
Núcleo de Ciência e Engenharia de Materiais														6	1		7
Núcleo de Engenharia Ambiental														2			2
Núcleo de Engenharia de Produção														7			7
Núcleo de Engenharia Mecânica													1	6			7
CCBS	0	0	0	0	0	0	0	2	1	0	3	1	20	130	33	2	186
Departamento de Biologia														16	5		21
Departamento de Ciências Florestais														8	3		11
Departamento de Educação Física												1	13	9	5		28
Departamento de Engenharia Agrônômica													1	18	6		25
Departamento de Farmácia														11	1		12
Departamento de Fisiologia													1	15	6	1	23
Departamento de Morfologia								2	1		3		3	18	4		25
Departamento de Zootecnia														9	1		10
Núcleo de Ecologia														3	1		4
Núcleo de Engenharia Agrícola														1			1
Núcleo de Engenharia de Pesca													1	7			8
Núcleo de Geologia														7	1	1	9
Núcleo de Medicina Veterinária														3			3
Núcleo de Nutrição													1	5			6

Quadro de pessoal docente permanente por unidade, regime de trabalho e categoria - 2012

(continuação)

Unidade	Regime de Trabalho												Dedicação exclusiva					
	20 Horas					40 Horas												
	Auxiliar	Assist	Adjunto	Associado	Total	Auxiliar	Assist	Adjunto	Associado	Titular	Total	Auxiliar	Assist	Adjunto	Associado	Titular	Total	
CCSA	1	4	0	0	5	9	11	9	0	0	29	1	38	37	17	0	93	
Departamento de Administração		1			1		1				1		8	8	3		19	
Departamento de Ciências Contábeis	1				1	8	1				9		4				4	
Departamento de Direito		2			2	1	9	7			17		2	5	1		8	
Departamento de Economia								1			1	1	4	8	10		23	
Departamento de Serviço Social								1			1		5	9	2		16	
Núcleo de Ciência da Informação		1			1								2	2			4	
Núcleo de Relações Internacionais													1	3	1		5	
Núcleo de Secretariado Executivo													7				7	
Núcleo de Turismo													5	2			7	
CECH	0	0	0	0	0	0	2	0	0	0	2	5	44	112	51	1	213	
Departamento de Ciências Sociais													1	14	8		23	
Departamento de Comunicação Social													7	9	3		19	
Departamento de Educação							1				1	1	5	19	7		32	
Departamento de Filosofia														10	7		17	
Departamento de Geografia													4	11	5		20	
Departamento de História												1	4	10	4		19	
Departamento de Letras Estrangeiras												2	11	7	3		23	
Departamento de Letras Vernáculas													4	12	3	1	20	
Departamento de Psicologia							1				1	1	3	13	9		26	
Núcleo de Artes e Design													3	2	2		7	
Núcleo de Ciências da Religião																		
Núcleo de Música													2	5			7	
Campus de Aracaju	2	16	5	1	24	5	26	28	7	0	66	0	15	33	6	0	54	
Departamento de Enfermagem				1	1								9	7	2		18	
Departamento de Medicina	2	16	4		22	5	22	23	5		55		1	5	3		9	
Departamento de Odontologia			1		1		4	5	2		11		1	11	1		13	
Núcleo de Fisioterapia													1	6			7	
Núcleo de Fonoaudiologia													3	4			7	

Quadro de pessoal docente permanente por unidade, regime de trabalho e categoria - 2012

(continuação)

Unidade	Regime de Trabalho																
	20 Horas					40 Horas					Dedicação exclusiva						
	Auxiliar	Assist	Adjunto	Associado	Total	Auxiliar	Assist	Adjunto	Associado	Titular	Total	Auxiliar	Assist	Adjunto	Associado	Titular	Total
Campus de Itabaiana	0	0	0	0	0	0	3	0	0	0	3	0	47	61	1	0	109
Departamento de Administração													9	1			10
Departamento de Biociências													1	8			9
Departamento de Ciências Contábeis							3				3		7				7
Departamento de Educação													4	12			16
Departamento de Física													1	9			10
Departamento de Geografia													4	7			11
Departamento de Letras													1	9			10
Departamento de Matemática													10	4	1		15
Departamento de Química													3	8			11
Departamento de Sistemas de Informação													7	3			10
Campus de Laranjeiras	0	0	0	0	0	0	0	0	0	0	0	1	12	19	0	0	32
Núcleo de Arqueologia														7			7
Núcleo de Arquitetura e Urbanismo													1	6			7
Núcleo de Dança												1	5	1			7
Núcleo de Museologia													2	3			5
Núcleo de Teatro													4	2			6
Campus de Lagarto	0	3	0	0	3	1	1	0	0	0	2	0	60	25	0	0	85
Núcleo de Educação em Saúde													28	7			35
Núcleo de Enfermagem													6	1			7
Núcleo de Farmácia														6			6
Núcleo de Fisioterapia													7	2			9
Núcleo de Fonoaudiologia													4	4			8
Núcleo de Medicina		3			3	1	1				2						
Núcleo de Nutrição													8				8
Núcleo de Odontologia														5			5
Núcleo de Terapia Ocupacional													7				7
	3	24	5	1	33	15	47	43	8	0	113	8	283	569	147	3	1010

Fonte: GRH

Situação posicional: dezembro/12

Quadro de pessoal docente visitante, substituto e temporário por unidade e escolaridade

Unidade	2010					2011					2012				
	Grad	Esp	Mest	Dout	Total	Grad	Esp	Mest	Dout	Total	Grad	Esp	Mest	Dout	Total
Campus de São Cristóvão	39	23	13	5	80	84	28	35	4	151	104	21	44	2	171
CCET	13	8	2	1	24	38	4	4	3	49	47	1	6	1	55
Departamento de Computação	2	2	1		5	10		1		11	8				8
Departamento de Engenharia Civil		1			1	2		1	1	4	3		1		4
Departamento de Engenharia Elétrica						1				1	2				2
Departamento de Engenharia Química	1				1	5				5	9				9
Departamento de Estatística e Ciências Atuariais	2				2	4	1			5	2				2
Departamento de Física	1				1	1				1	3				3
Departamento de Matemática	5	5			10	11	3	2		16	15	1	3		19
Departamento de Química	2		1		3	2				2	3				3
Departamento de Tecnologia de Alimentos													1		1
Núcleo de Ciência e Engenharia de Materiais				1	1				2	2			1	1	2
Núcleo de Engenharia Ambiental						1				1					
Núcleo de Engenharia de Produção											1				1
Núcleo de Engenharia Mecânica						1				1	1				1
CCBS	7	2	1	1	11	10	4	10	0	24	17	2	8	1	28
Departamento de Biologia								2		2	1				1
Departamento de Ciências Florestais		1			1	2	1	1		4	2		2		4
Departamento de Educação Física	2		1		3		2			2		2			2
Departamento de Engenharia Agrônoma															
Departamento de Farmácia											2				2
Departamento de Fisiologia	1				1	1				1					
Departamento de Morfologia								2		2			1		1
Departamento de Zootecnia															
Núcleo de Ecologia															
Núcleo de Engenharia Agrícola								1		1	1		2		3
Núcleo de Engenharia de Pesca	2				2	1		1		2	2				2
Núcleo de Geologia	1			1	2	4	1			5	3				3
Núcleo de Medicina Veterinária	1				1			2		2	1		2	1	4
Núcleo de Nutrição		1			1	2		1		3	5		1		6

Quadro de pessoal docente visitante, substituto e temporário por unidade e escolaridade

(continuação)

Unidade	2010					2011					2012				
	Grad	Esp	Mest	Dout	Total	Grad	Esp	Mest	Dout	Total	Grad	Esp	Mest	Dout	Total
CCSA	5	3	2	0	10	10	1	8	0	19	11	3	14	0	28
Departamento de Administração		1			1	3		1		4	2	1	1		4
Departamento de Ciências Contábeis							1			1					
Departamento de Direito	4	2			6	3		2		5		2	4		6
Departamento de Economia	1		2		3	3		1		4	6		1		7
Departamento de Serviço Social								1		1	1		2		3
Núcleo de Ciência da Informação								1		1			2		2
Núcleo de Relações Internacionais						1		1		2	1		3		4
Núcleo de Secretariado Executivo											1				1
Núcleo de Turismo								1		1			1		1
CECH	14	10	8	3	35	26	19	13	1	59	29	15	16	0	60
Departamento de Ciências Sociais								1		1			1		1
Departamento de Comunicação Social		1	1		2	3	6	1		10	7	4			11
Departamento de Educação	3				3	3	1	1		5	5	1	2		8
Departamento de Filosofia	1				1	2				2	1				1
Departamento de Geografia				2	2										
Departamento de História			2		2		1	1		2			3		3
Departamento de Letras Estrangeiras	2	3	1		6	8	2	1		11	5	2			7
Departamento de Letras Vernáculas	2	3	3	1	9	3	6	6	1	16	4	4	7		15
Departamento de Psicologia	3				3	2		1		3			2		2
Núcleo de Artes e Design	1	2			3	2	2	1		5	3	4	1		8
Núcleo de Ciências da Religião															
Núcleo de Música	2	1	1		4	3	1			4	4				4
Campus de Aracaju	11	9	6	1	27	13	10	6	1	30	17	8	2	0	27
Departamento de Enfermagem	4	1	1	1	7	4	4			8		4	1		5
Departamento de Medicina	4	3			7	4	3		1	8	4	1			5
Departamento de Odontologia												2			2
Núcleo de Fisioterapia	1	2	3		6	1	1	3		5	5	1			6
Núcleo de Fonoaudiologia	2	3	2		7	4	2	3		9	8		1		9

Quadro de pessoal docente visitante, substituto e temporário por unidade e escolaridade

(continuação)

Unidade	2010					2011					2012				
	Grad	Esp	Mest	Dout	Total	Grad	Esp	Mest	Dout	Total	Grad	Esp	Mest	Dout	Total
Campus de Itabaiana	7	0	0	0	7	7	2	4	0	13	6	4	3	0	13
Departamento de Administração	1				1	1				1					
Departamento de Biociências	2				2	1		1		2			1		1
Departamento de Ciências Contábeis	1				1			1		1	2				2
Departamento de Educação	1				1	2	1	2		5		1	2		3
Departamento de Física											1				1
Departamento de Geografia															
Departamento de Letras	2				2	1	1			2		3			3
Departamento de Matemática											1				1
Departamento de Química						2				2	2				2
Departamento de Sistemas de Informação															
Campus de Laranjeiras	4	8	1	0	13	11	1	4	0	16	10	2	4	0	16
Núcleo de Arqueologia	1				1	1		1		2			3		3
Núcleo de Arquitetura e Urbanismo	2	2			4	3	1	1		5	4	1	1		6
Núcleo de Dança		2			2	3		1		4	2				2
Núcleo de Museologia		2	1		3	1		1		2	3				3
Núcleo de Teatro	1	2			3	3				3	1	1			2
Campus de Lagarto						7	7	13	4	31	11	3	3	1	18
Núcleo de Educação em Saúde						5	4	9	4	22	3	3	2	1	9
Núcleo de Enfermagem							1			1	2				2
Núcleo de Farmácia								1		1	1		1		2
Núcleo de Fisioterapia								2		2					
Núcleo de Fonoaudiologia						1	1			2	1				1
Núcleo de Medicina															
Núcleo de Nutrição							1	1		2	2				2
Núcleo de Odontologia															
Núcleo de Terapia Ocupacional						1				1	2				2
TOTAL DA UFS	61	40	20	6	127	122	48	62	9	241	148	38	56	3	245

Fonte:GRH

Situação posicional: dezembro de cada ano

Quadro de pessoal docente visitante e substituto por unidade, regime de trabalho e categoria - 2010

Unidade	Regime de Trabalho														
	20 Horas					40 Horas					Dedicação exclusiva				
	Auxiliar	Assist	Adjunto	Titular	Total	Auxiliar	Assist	Adjunto	Titular	Total	Auxiliar	Assist	Adjunto	Titular	Total
Campus de São Cristóvão	51	21	2	0	74	2	0	0	0	2	0	0	4	0	4
CCET	18	5	0	0	23	0	0	0	0	0	0	0	1	0	1
Departamento de Computação	4	1			5										
Departamento de Engenharia Civil		1			1										
Departamento de Engenharia Elétrica															
Departamento de Engenharia Química		1			1										
Departamento de Estatística e Ciências Atuariais	2				2										
Departamento de Física	1				1										
Departamento de Matemática	9	1			10										
Departamento de Química	2	1			3										
Departamento de Tecnologia de Alimentos															
Núcleo de Ciência e Engenharia de Materiais													1		1
Núcleo de Engenharia Ambiental															
Núcleo de Engenharia de Produção															
Núcleo de Engenharia Mecânica															
CCBS	7	2	1	0	10	0	0	0	0	0	0	0	1	0	1
Departamento de Biologia															
Departamento de Ciências Florestais	1				1										
Departamento de Educação Física	2	1			3										
Departamento de Engenharia Agrônômica															
Departamento de Fisiologia	1				1										
Departamento de Morfologia															
Departamento de Zootecnia															
Núcleo de Ecologia															
Núcleo de Engenharia de Pesca	1	1			2										
Núcleo de Geologia				1	1								1		1
Núcleo de Medicina Veterinária	1				1										
Núcleo de Nutrição	1				1										

Quadro de pessoal docente visitante e substituto por unidade, regime de trabalho e categoria - 2010

(continuação)

Unidade	Regime de Trabalho														
	20 Horas					40 Horas					Dedicação exclusiva				
	Auxiliar	Assist	Adjunto	Titular	Total	Auxiliar	Assist	Adjunto	Titular	Total	Auxiliar	Assist	Adjunto	Titular	Total
CCSA	7	3	0	0	10	0	0	0	0	0	0	0	0	0	0
Departamento de Administração	1				1										
Departamento de Ciências Contábeis															
Departamento de Direito	6				6										
Departamento de Economia		3			3										
Departamento de Serviço Social															
Núcleo de Ciência da Informação															
Núcleo de Relações Internacionais															
Núcleo de Secretariado Executivo															
Núcleo de Turismo															
CECH	19	11	1	0	31	2	0	0	0	2	0	0	2	0	2
Departamento de Ciências Sociais															
Departamento de Comunicação Social	1	1			2										
Departamento de Educação	2	1			3										
Departamento de Filosofia	1				1										
Departamento de Geografia													2		2
Departamento de História		2			2										
Departamento de Letras Estrangeiras	4	2			6										
Departamento de Letras Vernáculas	5	3	1		9										
Departamento de Psicologia	3				3										
Núcleo de Artes e Design	2	1			3										
Núcleo de Música	1	1			2	2				2					
Campus de Aracaju	17	8	2	0	27	0	0	0	0	0	0	0	0	0	0
Departamento de Enfermagem	5	1	1		7										
Departamento de Medicina	5	2			7										
Departamento de Odontologia															
Núcleo de Fisioterapia	2	4			6										
Núcleo de Fonoaudiologia	5	1	1		7										

Quadro de pessoal docente visitante e substituto por unidade, regime de trabalho e categoria - 2010

(continuação)

Unidade	Regime de Trabalho														
	20 Horas					40 Horas					Dedicação exclusiva				
	Auxiliar	Assist	Adjunto	Titular	Total	Auxiliar	Assist	Adjunto	Titular	Total	Auxiliar	Assist	Adjunto	Titular	Total
Campus de Itabaiana	5	1	1	0	7	0	0	0	0	0	0	0	0	0	0
Departamento de Administração	1				1										
Departamento de Biociências	2				2										
Departamento de Ciências Contábeis	1				1										
Departamento de Educação	1				1										
Departamento de Física															
Departamento de Geografia															
Departamento de Letras		1	1		2										
Departamento de Matemática															
Departamento de Química															
Departamento de Sistemas de Informação															
Campus de Laranjeiras	10	2	0	0	12	1	0	0	0	1	0	0	0	0	0
Núcleo de Arqueologia		1			1										
Núcleo de Arquitetura e Urbanismo	4				4										
Núcleo de Dança	2				2										
Núcleo de Museologia	2	1			3										
Núcleo de Teatro	2				2	1				1					
TOTAL DA UFS	83	32	5	0	120	3	0	0	0	3	0	0	4	0	4

Fonte:GRH

Situação posicional: dezembro/10

Quadro de pessoal docente visitante, substituto e temporário por unidade, regime de trabalho e categoria - 2011

Unidade	Regime de Trabalho														
	20 Horas					40 Horas					Dedicação exclusiva				
	Auxiliar	Assist	Adjunto	Titular	Total	Auxiliar	Assist	Adjunto	Titular	Total	Auxiliar	Assist	Adjunto	Titular	Total
Campus de São Cristóvão	61	18	2	58	139	4	3	0	3	10	0	0	2	0	2
CCET	19	2	1	22	44	1	1	0	2	4	0	0	1	0	1
Departamento de Computação	6			5	11										
Departamento de Engenharia Civil	2	1	1		4										
Departamento de Engenharia Elétrica	1				1										
Departamento de Engenharia Química	4	1			5										
Departamento de Estatística e Ciências Atuariais	1			4	5										
Departamento de Física	1				1										
Departamento de Matemática	3			10	13		1		2	3					
Departamento de Química	1				1	1				1					
Departamento de Tecnologia de Alimentos															
Núcleo de Ciência e Engenharia de Materiais				1	1								1		1
Núcleo de Engenharia Ambiental				1	1										
Núcleo de Engenharia de Produção															
Núcleo de Engenharia Mecânica				1	1										
CCBS	4	6	0	12	22	0	0	0	1	1	0	0	1	0	1
Departamento de Biologia		2			2										
Departamento de Ciências Florestais	1	1		2	4										
Departamento de Educação Física	2				2										
Departamento de Engenharia Agrônômica															
Departamento de Fisiologia	1				1										
Departamento de Morfologia		2			2										
Departamento de Zootecnia															
Núcleo de Ecologia															
Núcleo de Engenharia Agrícola				1	1										
Núcleo de Engenharia de Pesca		1		1	2										
Núcleo de Geologia				3	3				1	1			1		1
Núcleo de Medicina Veterinária				2	2										
Núcleo de Nutrição				3	3										

Quadro de pessoal docente visitante, substituto e temporário por unidade, regime de trabalho e categoria - 2011

(continuação)

Unidade	Regime de Trabalho														
	20 Horas					40 Horas					Dedicação exclusiva				
	Auxiliar	Assist	Adjunto	Titular	Total	Auxiliar	Assist	Adjunto	Titular	Total	Auxiliar	Assist	Adjunto	Titular	Total
CCSA	10	4	0	4	18	0	1	0	0	1	0	0	0	0	0
Departamento de Administração	3			1	4										
Departamento de Ciências Contábeis	1				1										
Departamento de Direito	3	2			5										
Departamento de Economia	2	1		1	4										
Departamento de Serviço Social	1				1										
Núcleo de Ciência da Informação				1	1										
Núcleo de Relações Internacionais				1	1		1			1					
Núcleo de Secretariado Executivo															
Núcleo de Turismo		1			1										
CECH	28	6	1	20	55	3	1	0	0	4	0	0	0	0	0
Departamento de Ciências Sociais				1	1										
Departamento de Comunicação Social	6			4	10										
Departamento de Educação		1		1	2	2	1			3					
Departamento de Filosofia	1				1	1				1					
Departamento de Geografia															
Departamento de História	1	1			2										
Departamento de Letras Estrangeiras	6	1		4	11										
Departamento de Letras Vernáculas	7	2	1	6	16										
Departamento de Psicologia	2			1	3										
Núcleo de Artes e Design	2			3	5										
Núcleo de Música	3	1			4					0					
Campus de Aracaju	16	5	2	6	29	1	0	0	0	1	0	0	0	0	0
Departamento de Enfermagem	7			1	8										
Departamento de Medicina	5	2	1		8										
Departamento de Odontologia															
Núcleo de Fisioterapia	1	2		2	5										
Núcleo de Fonoaudiologia	3	1	1	3	8	1				1					

Quadro de pessoal docente visitante, substituto e temporário por unidade, regime de trabalho e categoria - 2011

(continuação)

Unidade	Regime de Trabalho														
	20 Horas					40 Horas					Dedicação exclusiva				
	Auxiliar	Assist	Adjunto	Titular	Total	Auxiliar	Assist	Adjunto	Titular	Total	Auxiliar	Assist	Adjunto	Titular	Total
Campus de Itabaiana	4	6	0	2	12	0	1	0	0	1	0	0	0	0	0
Departamento de Administração		1			1										
Departamento de Biociências	1	1			2										
Departamento de Ciências Contábeis		1			1										
Departamento de Educação	2	2			4		1			1					
Departamento de Física															
Departamento de Geografia															
Departamento de Letras		1		1	2										
Departamento de Matemática															
Departamento de Química	1			1	2										
Departamento de Sistemas de Informação															
Campus de Laranjeiras	6	2	0	4	12	1	2	0	1	4	0	0	0	0	0
Núcleo de Arqueologia		1		1	2										
Núcleo de Arquitetura e Urbanismo	2			1	3		2			2					
Núcleo de Dança	2			2	4										
Núcleo de Museologia		1			1				1	1					
Núcleo de Teatro	2				2	1				1					
Campus de Lagarto	0	0	0	0	0	0	0	0	31	31	0	0	0	0	0
Núcleo de Educação em Saúde									22	22					
Núcleo de Enfermagem									1	1					
Núcleo de Farmácia									1	1					
Núcleo de Fisioterapia									2	2					
Núcleo de Fonoaudiologia									2	2					
Núcleo de Medicina															
Núcleo de Nutrição									2	2					
Núcleo de Odontologia															
Núcleo de Terapia Ocupacional									1	1					
TOTAL DA UFS	87	31	4	70	192	6	6	0	35	47	0	0	2	0	2

Fonte: GRH

Situação posicional: dezembro/11

Quadro de pessoal docente visitante, substituto e temporário por unidade, regime de trabalho e categoria - 2012

Unidade	Regime de Trabalho														
	20 Horas					40 Horas					Dedicação exclusiva				
	Auxiliar	Assist	Adjunto	Titular	Total	Auxiliar	Assist	Adjunto	Titular	Total	Auxiliar	Assist	Adjunto	Titular	Total
Campus de São Cristóvão	52	12	0	81	145	5	4	0	16	25	0	0	1	0	1
CCET	18	1	0	27	46	0	1	0	7	8	0	0	1	0	1
Departamento de Computação	5			3	8										
Departamento de Engenharia Civil	3			1	4										
Departamento de Engenharia Elétrica				2	2										
Departamento de Engenharia Química	2			7	9										
Departamento de Estatística e Ciências Atuariais				2	2										
Departamento de Física	3				3										
Departamento de Matemática	2			9	11		1		7	8					
Departamento de Química	2				2								1		1
Departamento de Tecnologia de Alimentos		1			1										
Núcleo de Ciência e Engenharia de Materiais				2	2										
Núcleo de Engenharia Ambiental															
Núcleo de Engenharia de Produção	1				1										
Núcleo de Engenharia Mecânica				1	1										
CCBS	6	1	0	18	25	0	0	0	3	3	0	0	0	0	0
Departamento de Biologia									1	1					
Departamento de Ciências Florestais				4	4										
Departamento de Educação Física	2				2										
Departamento de Engenharia Agrônômica															
Departamento de Farmácia	2				2										
Departamento de Fisiologia															
Departamento de Morfologia		1			1										
Departamento de Zootecnia															
Núcleo de Ecologia															
Núcleo de Engenharia Agrícola				3	3										
Núcleo de Engenharia de Pesca				1	1				1	1					
Núcleo de Geologia				3	3										
Núcleo de Medicina Veterinária				4	4										
Núcleo de Nutrição	2			3	5				1	1					

Quadro de pessoal docente visitante, substituto e temporário por unidade, regime de trabalho e categoria - 2012

(continuação)

Unidade	Regime de Trabalho														
	20 Horas					40 Horas					Dedicação exclusiva				
	Auxiliar	Assist	Adjunto	Titular	Total	Auxiliar	Assist	Adjunto	Titular	Total	Auxiliar	Assist	Adjunto	Titular	Total
CCSA	11	5	0	9	25	0	2	0	1	3	0	0	0	0	0
Departamento de Administração	3			1	4										
Departamento de Ciências Contábeis															
Departamento de Direito	4	1		1	6										
Departamento de Economia	3	1		3	7										
Departamento de Serviço Social		2			2		1			1					
Núcleo de Ciência da Informação				2	2										
Núcleo de Relações Internacionais				2	2		1		1	2					
Núcleo de Secretariado Executivo	1				1										
Núcleo de Turismo		1			1										
CECH	17	5	0	27	49	5	1	0	5	11	0	0	0	0	0
Departamento de Ciências Sociais				1	1										
Departamento de Comunicação Social	8			3	11										
Departamento de Educação	1	1		2	4	2			2	4					
Departamento de Filosofia						1				1					
Departamento de Geografia															
Departamento de História		3			3										
Departamento de Letras Estrangeiras	2			4	6	1				1					
Departamento de Letras Vernáculas	4	1		10	15										
Departamento de Psicologia				1	1		1			1					
Núcleo de Artes e Design	1			6	7				1	1					
Núcleo de Ciências da Religião															
Núcleo de Música	1				1	1			2	3					
Campus de Aracaju	9	1	0	11	21	2	0	0	4	6	0	0	0	0	0
Departamento de Enfermagem	5				5										
Departamento de Medicina	4	1			5										
Departamento de Odontologia						2				2					
Núcleo de Fisioterapia				2	2				4	4					
Núcleo de Fonoaudiologia				9	9										

Quadro de pessoal docente visitante, substituto e temporário por unidade, regime de trabalho e categoria - 2012

(continuação)

Unidade	Regime de Trabalho														
	20 Horas					40 Horas					Dedicação exclusiva				
	Auxiliar	Assist	Adjunto	Titular	Total	Auxiliar	Assist	Adjunto	Titular	Total	Auxiliar	Assist	Adjunto	Titular	Total
Campus de Itabaiana	6	2	0	4	12	0	1	0	0	1	0	0	0	0	0
Departamento de Administração															
Departamento de Biociências		1			1										
Departamento de Ciências Contábeis	1			1	2										
Departamento de Educação	1	1			2		1			1					
Departamento de Física				1	1										
Departamento de Geografia															
Departamento de Letras	2			1	3										
Departamento de Matemática	1				1										
Departamento de Química	1			1	2										
Departamento de Sistemas de Informação															
Campus de Laranjeiras	5	1	0	8	14	0	0	0	2	2	0	0	0	0	0
Núcleo de Arqueologia		1		2	3										
Núcleo de Arquitetura e Urbanismo	1			3	4				2	2					
Núcleo de Dança	1			1	2										
Núcleo de Museologia	1			2	3										
Núcleo de Teatro	2				2										
Campus de Lagarto	0	0	0	0	0	1	0	0	17	18	0	0	0	0	0
Núcleo de Educação em Saúde									9	9					
Núcleo de Enfermagem						1			1	2					
Núcleo de Farmácia									2	2					
Núcleo de Fisioterapia															
Núcleo de Fonoaudiologia									1	1					
Núcleo de Medicina															
Núcleo de Nutrição									2	2					
Núcleo de Odontologia															
Núcleo de Terapia Ocupacional									2	2					
TOTAL DA UFS	72	16	0	104	192	8	5	0	39	52	0	0	1	0	1

Fonte: GRH

Situação posicional: dezembro/12

Quadro de pessoal docente permanente do ensino fundamental e médio por escolaridade

Unidade	2010						2011						2012					
	<Grad	Grad	Esp	Mest	Dout	Total	<Grad	Grad	Esp	Mest	Dout	Total	<Grad	Grad	Esp	Mest	Dout	Total
CODAP		3	19	10	4	36		2	19	9	4	34		2	16	9	4	31
TOTAL	0	3	19	10	4	36	0	2	19	9	4	34	0	2	16	9	4	31

Fonte: GRH

Situação posicional: dezembro de cada ano

Quadro de pessoal docente substituto do ensino fundamental e médio por escolaridade

Unidade	2010						2011						2012					
	<Grad	Grad	Esp	Mest	Dout	Total	<Grad	Grad	Esp	Mest	Dout	Total	<Grad	Grad	Esp	Mest	Dout	Total
CODAP		13	1			14		7	2	3		12		3	1	3		7
TOTAL	0	13	1	0	0	14	0	7	2	3	0	12	0	3	1	3	0	7

Fonte: GRH

Situação posicional: dezembro de cada ano

Quadro de pessoal docente permanente do ensino fundamental e médio por regime de trabalho e categoria

Categoria	2010				2011				2012			
	20 H	40 H	DE	Total	20 H	40 H	DE	Total	20 H	40 H	DE	Total
A												
B												
C												
D		4	32	36		3	31	34		2	29	31
E												
Especial												
TOTAL	0	4	32	36	0	3	31	34	0	2	29	31

Fonte:GRH

Situação posicional: dezembro de cada ano

Quadro de pessoal docente substituto do ensino fundamental e médio por regime de trabalho e categoria

Categoria	2010				2011				2012			
	20 H	40 H	DE	Total	20 H	40 H	DE	Total	20 H	40 H	DE	Total
A												
B												
C												
D	5	9		14	12			12		7		7
E												
Especial												
TOTAL	5	9	0	14	12	0	0	12	0	7	0	7

Fonte: GRH

Situação posicional: dezembro de cada ano

Docentes do quadro permanente afastados ou cedidos

Unidades	2010					2011					2012				
	Afast p/ mestrado	Afast p/ doutorado	Afast pós- doutorado	Cedidos	Total	Afast p/ mestrado	Afast p/ doutorado	Afast pós- doutorado	Cedidos	Total	Afast p/ mestrado	Afast p/ doutorado	Afast pós- doutorado	Cedidos	Total
Campus de São Cristóvão	1	20	12	7	40	0	17	20	2	39	0	19	22	9	50
CCET	0	9	3	1	13	0	7	3	0	10	0	5	4	1	10
Departamento de Computação		2			2		1			1		1			1
Departamento de Engenharia Civil		2			2		2			2		2			2
Departamento de Engenharia Elétrica			1		1										
Departamento de Engenharia Química		1	1		2		1	1		2		1			1
Departamento de Estatística e Ciências Atuariais		2			2		1			1		1			1
Departamento de Física								2		2			1		1
Departamento de Matemática		1			1		1			1					
Departamento de Química		1		1	2		1			1				1	1
Departamento de Tecnologia de Alimentos													1		1
Núcleo de Ciência e Engenharia de Materiais			1		1										
Núcleo de Engenharia Ambiental															
Núcleo de Engenharia de Produção													1		1
Núcleo de Engenharia Mecânica													1		1
CCBS	0	4	1	0	5	0	3	4	0	7	0	4	6	0	10
Departamento de Biologia		1			1		1			1		1			1
Departamento de Ciências Florestais															
Departamento de Educação Física		3			3		2	1		3		2	1		3
Departamento de Engenharia Agrônoma			1		1										
Departamento de Farmácia															
Departamento de Fisiologia								1		1			3		3
Departamento de Morfologia								1		1			1		1
Departamento de Zootecnia								1		1			1		1
Núcleo de Ecologia															
Núcleo de Engenharia Agrícola															
Núcleo de Engenharia de Pesca															
Núcleo de Geologia															
Núcleo de Medicina Veterinária															
Núcleo de Nutrição												1			1

Docentes do quadro permanente afastados ou cedidos

(continuação)

Unidades	2010					2011					2012				
	Afast p/ mestrado	Afast p/ doutorado	Afast pós- doutorado	Cedidos	Total	Afast p/ mestrado	Afast p/ doutorado	Afast pós- doutorado	Cedidos	Total	Afast p/ mestrado	Afast p/ doutorado	Afast pós- doutorado	Cedidos	Total
CCSA	1	3	0	4	8	0	5	0	2	7	0	6	0	5	11
Departamento de Administração		1		1	2		1		1	2		1		1	2
Departamento de Ciências Contábeis															
Departamento de Direito	1	1			2		2			2		3			3
Departamento de Economia		1		3	4		1		1	2		1		4	5
Departamento de Serviço Social							1			1		1			1
Núcleo de Ciência da Informação															
Núcleo de Relações Internacionais															
Núcleo de Secretariado Executivo															
Núcleo de Turismo															
CECH	0	4	8	2	14	0	2	13	0	15	0	4	12	3	19
Departamento de Ciências Sociais			1		1			1		1			1		1
Departamento de Comunicação Social		3			3		1			1		1		1	2
Departamento de Educação			1		1			2		2		1	2		3
Departamento de Filosofia		1	1		2			3		3			2		2
Departamento de Geografia			1	1	2		1	1		2		1			1
Departamento de História				1	1								1	2	3
Departamento de Letras Estrangeiras								1		1		1	1		2
Departamento de Letras Vernáculas													1		1
Departamento de Psicologia			4		4			5		5			4		4
Núcleo de Artes e Design															
Núcleo de Ciências da Religião															
Núcleo de Música															
Campus de Aracaju	0	7	1	3	11	0	6	2	1	9	0	4	2	2	8
Departamento de Enfermagem		4			4		2			2		3			3
Departamento de Medicina		1		3	4		2	1	1	4		1	2	2	5
Departamento de Odontologia		2	1		3		2	1		3					
Núcleo de Fisioterapia															
Núcleo de Fonoaudiologia															

Docentes do quadro permanente afastados ou cedidos

(continuação)

Unidades	2010					2011					2012				
	Afast p/ mestrado	Afast p/ doutorado	Afast pós- doutorado	Cedidos	Total	Afast p/ mestrado	Afast p/ doutorado	Afast pós- doutorado	Cedidos	Total	Afast p/ mestrado	Afast p/ doutorado	Afast pós- doutorado	Cedidos	Total
Campus de Itabaiana	0	3	0	0	3	0	3	1	0	4	0	5	3	0	8
Departamento de Administração															
Departamento de Biociências							1	1		2			2		2
Departamento de Ciências Contábeis		1			1		1			1		2			2
Departamento de Educação															
Departamento de Física															
Departamento de Geografia															
Departamento de Letras		1			1		1			1		1	1		2
Departamento de Matemática		1			1							1			1
Departamento de Química												1			1
Departamento de Sistemas de Informação															
Campus de Laranjeiras	0	0	0	0	0	0	0	0	0	0	0	0	0	0	0
Núcleo de Arqueologia															
Núcleo de Arquitetura e Urbanismo															
Núcleo de Dança															
Núcleo de Museologia															
Núcleo de Teatro															
Campus de Lagarto	0	0	0	0	0	0	0	0	0	0	0	0	0	0	0
Núcleo de Educação e Saúde															
Núcleo de Enfermagem															
Núcleo de Farmácia															
Núcleo de Fisioterapia															
Núcleo de Fonoaudiologia															
Núcleo de Medicina															
Núcleo de Nutrição															
Núcleo de Odontologia															
Núcleo de Terapia Ocupacional															
CODAP	1	3	0	1	5	0	1	0	0	1	0	1	0	1	2
CODAP	1	3		1	5		1			1		1		1	2
TOTAL DA UFS	2	33	13	11	59	0	27	23	3	53	0	29	27	12	68

Fonte: CICADT/POSGRAP

Situação posicional: dezembro de cada ano

Docentes do quadro permanente em programas de capacitação

Unidade	2010				2011				2012			
	Mestrado	Doutorado	Pós-doutorado	Total	Mestrado	Doutorado	Pós-doutorado	Total	Mestrado	Doutorado	Pós-doutorado	Total
Campus de São Cristóvão	1	34	12	47	2	32	20	54	5	37	9	51
CCET	0	10	3	13	1	9	3	13	3	6	3	12
Departamento de Computação		2		2		1		1	1	1		2
Departamento de Engenharia Civil		2		2	1	2		3	2	2		4
Departamento de Engenharia Elétrica			1	1								
Departamento de Engenharia Química		2	1	3		2	1	3		1		1
Departamento de Estatística e Ciências Atuariais		2		2		2		2		2		2
Departamento de Física							2	2			1	1
Departamento de Matemática		1		1		1		1				
Departamento de Química		1		1		1		1				
Departamento de Tecnologia de Alimentos												
Núcleo de Ciência e Engenharia de Materiais			1	1								
Núcleo de Engenharia Ambiental												
Núcleo de Engenharia de Produção											1	1
Núcleo de Engenharia Mecânica											1	1
CCBS	0	9	1	10	0	8	4	12	0	10	6	16
Departamento de Biologia		2		2		1		1		2		2
Departamento de Ciências Florestais												
Departamento de Educação Física		6		6		5	1	6		5	1	6
Departamento de Engenharia Agrônômica			1	1								
Departamento de Farmácia												
Departamento de Fisiologia							1	1			3	3
Departamento de Morfologia		1		1		2	1	3		2	1	3
Departamento de Zootecnia							1	1			1	1
Núcleo de Ecologia												
Núcleo de Engenharia Agrícola												
Núcleo de Engenharia de Pesca												
Núcleo de Geologia												
Núcleo de Medicina Veterinária												
Núcleo de Nutrição										1		1

Docentes do quadro permanente em programas de capacitação

(continuação)

Unidade	2010				2011				2012			
	Mestrado	Doutorado	Pós-doutorado	Total	Mestrado	Doutorado	Pós-doutorado	Total	Mestrado	Doutorado	Pós-doutorado	Total
CCSA	1	6	0	7	0	9	0	9	0	10	0	10
Departamento de Administração		1		1		1		1		1		1
Departamento de Ciências Contábeis												
Departamento de Economia		1		1		1		1		3		3
Departamento de Serviço Social		1		1		2		2		2		2
Departamento Direito	1	2		3		4		4		3		3
Núcleo de Ciência da Informação												
Núcleo de Relações Internacionais												
Núcleo de Secretariado Executivo												
Núcleo de Turismo		1		1		1		1		1		1
CECH	0	9	8	17	1	6	13	20	2	11	0	13
Departamento de Artes e Comunicação Social												
Departamento de Ciências Sociais			1	1			1	1				
Departamento de Comunicação Social		3		3		1		1		1		1
Departamento de Educação		2	1	3	1	2	2	5	1	2		3
Departamento de Filosofia		1	1	2			3	3				
Departamento de Geografia		3	1	4		3	1	4		7		7
Departamento de História									1			1
Departamento de Letras												
Departamento de Letras Estrangeiras							1	1		1		1
Departamento de Letras Vernáculas												
Departamento de Psicologia			4	4			5	5				
Núcleo de Artes e Design												
Núcleo de Ciências da Religião												
Núcleo de Música												
Campus de Aracaju	2	20	1	23	1	18	2	21	0	22	2	24
Departamento de Enfermagem		6		6		4		4		5		5
Departamento de Medicina	2	8		10	1	10	1	12		12	2	14
Departamento de Odontologia		4	1	5		3	1	4		1		1
Núcleo de Fisioterapia										2		2
Núcleo de Fonoaudiologia		2		2		1		1		2		2

Docentes do quadro permanente em programas de capacitação

(continuação)

Unidade	2010				2011				2012			
	Mestrado	Doutorado	Pós-doutorado	Total	Mestrado	Doutorado	Pós-doutorado	Total	Mestrado	Doutorado	Pós-doutorado	Total
Campus de Itabaiana	0	7	0	7	0	7	1	8	0	5	3	8
Departamento de Administração												
Departamento de Biociências						1	1	2			2	2
Departamento de Ciências Contábeis		1		1		1		1		2		2
Departamento de Educação		1		1		1		1				
Departamento de Física												
Departamento de Geografia		2		2		2		2				
Departamento de Letras		1		1		1		1		1	1	2
Departamento de Matemática		1		1						1		1
Departamento de Química		1		1		1		1		1		1
Departamento de Sistemas de Informação												
Campus de Laranjeiras	0	0	0	0	0	1	0	1	0	1	0	1
Núcleo de Arqueologia												
Núcleo de Arquitetura e Urbanismo												
Núcleo de Dança												
Núcleo de Museologia												
Núcleo de Teatro						1		1		1		1
Campus de Lagarto	0	1	0	1	0	1	0	1	0	12	0	12
Núcleo de Educação e Saúde										10		10
Núcleo de Enfermagem						1		1		2		2
Núcleo de Farmácia												
Núcleo de Fisioterapia												
Núcleo de Fonoaudiologia												
Núcleo de Medicina												
Núcleo de Nutrição												
Núcleo de Odontologia												
Núcleo de Terapia Ocupacional												
CODAP	2	5	0	7	3	3	0	6	3	3	0	6
CODAP	2	5		7	3	3		6	3	3		6
TOTAL DA UFS	5	66	13	84	6	62	23	91	8	80	14	102

Fonte: CICADT/POSGRAP

Situação posicional: dezembro de cada ano

Índice de qualificação docente por centro e departamento acadêmico

Unidade	2010						2011						2012					
	Grad	Esp	Mest	Dout	Total	IQCD	Grad	Esp	Mest	Dout	Total	IQCD	Grad	Esp	Mest	Dout	Total	IQCD
Campus de São Cristóvão	6	38	197	508	749	4,29	2	34	189	537	762	4,36	1	31	187	559	778	4,39
CCET	2	11	57	165	235	4,34	1	8	57	174	240	4,41	0	7	59	181	247	4,44
Departamento de Computação			4	17	21	4,62			4	18	22	4,64			7	18	25	4,44
Departamento de Engenharia Civil	2	6	10	11	29	3,41	1	4	12	11	28	3,57		3	13	11	27	3,70
Departamento de Engenharia Elétrica			1	12	13	4,85			1	12	13	4,85			1	14	15	4,87
Departamento de Engenharia Química		1	3	13	17	4,47		1	2	13	16	4,56		1	1	15	17	4,71
Departamento de Estatística e Ciências Atuariais		1	13	3	17	3,29		1	13	3	17	3,29	0	1	14	2	17	3,18
Departamento de Física		2	1	32	35	4,77		2	1	34	37	4,78		2	1	35	38	4,79
Departamento de Matemática		1	20	16	37	3,84			18	18	36	4,00			17	19	36	4,06
Departamento de Química			3	34	37	4,84			3	35	38	4,84			4	34	38	4,79
Departamento de Tecnologia de Alimentos				10	10	5,00				11	11	5,00				11	11	5,00
Núcleo de Ciência e Engenharia de Materiais				7	7	5,00				7	7	5,00				7	7	5,00
Núcleo de Engenharia Ambiental									1	1	5,00				2	2	5,00	
Núcleo de Engenharia de Produção			1	4	5	4,60			2	5	7	4,43				7	7	5,00
Núcleo de Engenharia Mecânica			1	6	7	4,71			1	6	7	4,71			1	6	7	4,71
CCBS	0	1	27	152	180	4,68	0	1	27	161	189	4,70	0	1	24	164	189	4,73
Departamento de Biologia			3	21	24	4,75			3	20	23	4,74			2	19	21	4,81
Departamento de Ciências Florestais				11	11	5,00				11	11	5,00				11	11	5,00
Departamento de Educação Física		1	14	10	25	3,76		1	14	12	27	3,85		1	13	14	28	3,96
Departamento de Engenharia Agrônômica			2	21	23	4,83			2	23	25	4,84			2	23	25	4,84
Departamento de Farmácia															12	12	5,00	
Departamento de Fisiologia			1	34	35	4,94			1	34	35	4,94			1	22	23	4,91
Departamento de Morfologia			3	24	27	4,78			4	25	29	4,72			4	24	28	4,71
Departamento de Zootecnia			1	11	12	4,83			1	11	12	4,83				10	10	5,00
Núcleo de Ecologia				1	1	5,00				1	1	5,00				4	4	5,00
Núcleo de Engenharia Agrícola										1	1	5,00				1	1	5,00
Núcleo de Engenharia de Pesca			1	6	7	4,71			1	7	8	4,75			1	7	8	4,75
Núcleo de Geologia				7	7	5,00				9	9	5,00				9	9	5,00
Núcleo de Medicina Veterinária			1		1	3,00				1	1	5,00				3	3	5,00
Núcleo de Nutrição			1	6	7	4,71			1	6	7	4,71			1	5	6	4,67

Índice de qualificação docente por centro e departamento acadêmico

(continuação)

Unidade	2010						2011						2012					
	Grad	Esp	Mest	Dout	Total	IQCD	Grad	Esp	Mest	Dout	Total	IQCD	Grad	Esp	Mest	Dout	Total	IQCD
CCSA	0	18	56	49	123	3,65	0	16	57	53	126	3,71	0	14	57	56	127	3,77
Departamento de Administração		1	11	9	21	3,81			11	9	20	3,90			11	10	21	3,95
Departamento de Ciências Contábeis		10	3		13	2,23		9	5		14	2,36		9	5		14	2,36
Departamento de Direito		6	10	10	26	3,54		6	11	11	28	3,57		4	12	11	27	3,67
Departamento de Economia		1	5	17	23	4,43		1	6	17	24	4,38		1	5	18	24	4,46
Departamento de Serviço Social			8	9	17	4,06			8	10	18	4,11			8	9	17	4,06
Núcleo de Ciência da Informação			4	1	5	3,40			4	1	5	3,40			3	2	5	3,80
Núcleo de Relações Internacionais			1	3	4	4,50				4	4	5,00			1	4	5	4,60
Núcleo de Secretariado Executivo			7		7	3,00			7		7	3,00			7		7	3,00
Núcleo de Turismo			7		7	3,00			5	1	6	3,33			5	2	7	3,57
CECH	4	8	57	142	211	4,27	1	9	48	149	207	4,39	1	9	47	158	215	4,42
Departamento de Ciências Sociais			2	21	23	4,83			2	21	23	4,83			2	21	23	4,83
Departamento de Comunicação Social		1	9	8	18	3,83		1	6	9	16	4,06		1	6	12	19	4,21
Departamento de Educação	1	1	4	23	29	4,48		2	4	25	31	4,55		2	5	26	33	4,52
Departamento de Filosofia			1	17	18	4,89				18	18	5,00				17	17	5,00
Departamento de Geografia			8	12	20	4,20			8	12	20	4,20			8	12	20	4,20
Departamento de História		1	6	12	19	4,21		1	5	12	18	4,28		1	5	13	19	4,32
Departamento de Letras Estrangeiras	2	2	12	9	25	3,48		2	11	9	22	3,73		2	11	10	23	3,78
Departamento de Letras Vernáculas		1	4	14	19	4,42		1	3	14	18	4,50		1	3	16	20	4,55
Departamento de Psicologia	1	2	5	20	28	4,29	1	2	2	22	27	4,48	1	2	2	22	27	4,48
Núcleo de Artes e Design			3	3	6	4,00			4	3	7	3,86			3	4	7	4,14
Núcleo de Ciências da Religião*																		
Núcleo de Música			3	3	6	4,00			3	4	7	4,14			2	5	7	4,43
Campus de Aracaju	2	8	65	68	143	3,87	4	7	63	71	145	3,88	4	7	59	74	144	3,92
Departamento de Enfermagem			14	5	19	3,53			13	6	19	3,63			12	7	19	3,74
Departamento de Medicina	2	8	39	36	85	3,71	4	7	38	37	86	3,69	4	7	37	38	86	3,71
Departamento de Odontologia			8	18	26	4,38			8	18	26	4,38			6	19	25	4,52
Núcleo de Fisioterapia			1	5	6	4,67			1	6	7	4,71			1	6	7	4,71
Núcleo de Fonoaudiologia			3	4	7	4,14			3	4	7	4,14			3	4	7	4,14

Índice de qualificação docente por centro e departamento acadêmico

(continuação)

Unidade	2010						2011						2012					
	Grad	Esp	Mest	Dout	Total	IQCD	Grad	Esp	Mest	Dout	Total	IQCD	Grad	Esp	Mest	Dout	Total	IQCD
Campus de Itabaiana	0	0	47	51	98	4,04	0	0	54	57	111	4,03	0	0	50	62	112	4,11
Departamento de Administração			8	1	9	3,22			9	1	10	3,20			9	1	10	3,20
Departamento de Biociências			1	7	8	4,75			1	9	10	4,80			1	8	9	4,78
Departamento de Ciências Contábeis			9		9	3,00			10		10	3,00			10		10	3,00
Departamento de Educação			11	3	14	3,43			4	10	14	4,43			4	12	16	4,50
Departamento de Física			3	10	13	4,54			1	9	10	4,80			1	9	10	4,80
Departamento de Geografia			1	8	9	4,78			5	6	11	4,09			4	7	11	4,27
Departamento de Letras			4	5	9	4,11			1	9	10	4,80			1	9	10	4,80
Departamento de Matemática			1	9	10	4,80			12	3	15	3,40			10	5	15	3,67
Departamento de Química			2	6	8	4,50			3	8	11	4,45			3	8	11	4,45
Departamento de Sistemas de Informação			7	2	9	3,44			8	2	10	3,40			7	3	10	3,60
Campus de Larajneiras	0	0	17	15	32	3,94	0	1	18	15	34	3,85	0	1	12	19	32	4,16
Núcleo de Arqueologia				7	7	5,00				7	7	5,00				7	7	5,00
Núcleo de Arquitetura e Urbanismo			2	5	7	4,43			2	5	7	4,43			1	6	7	4,71
Núcleo de Dança			6	1	7	3,29		1	6	1	8	3,13		1	5	1	7	3,14
Núcleo de Museologia			3	2	5	3,80			4	2	6	3,67			2	3	5	4,20
Núcleo de Teatro			6		6	3,00			6		6	3,00			4	2	6	3,67
Campus de Lagarto	0	0	1	0	1	3,00	0	0	13	4	17	3,47	0	1	64	25	90	3,54
Núcleo de Educação em Saúde									3	1	4	3,50			28	7	35	3,40
Núcleo de Enfermagem									1	1	2	4,00			6	1	7	3,29
Núcleo de Farmácia									1	1	2	4,00				6	6	5,00
Núcleo de Fisioterapia									1		1	3,00			7	2	9	3,44
Núcleo de Fonoaudiologia									2		2	3,00			4	4	8	4,00
Núcleo de Medicina									1		1	3,00		1	4		5	2,80
Núcleo de Nutrição									2		2	3,00			8		8	3,00
Núcleo de Odontologia										1	1	5,00				5	5	5,00
Núcleo de Terapia Ocupacional									2		2	3,00			7		7	3,00
TOTAL DA UFS	8	46	327	642	1.023	4,19	6	42	337	684	1.069	4,23	5	40	372	739	1.156	4,24

Fonte: COPAC/COGEPLAN

Situação posicional: dezembro de cada ano

* Núcleo em Formação

Assistência ao servidor

Tipo de Atendimento	2010	2011	2012
Atendimento Médico	29.040	24.272	19.979
Absenteísmo	24.530	21.000	17.130
Consultas médicas	1.073	1.020	872
Encaminhamento ao especialista/HU	58	33	61
Exames admissionais de bolsistas e monitores	139	75	
Licença saúde até 30 dias	541	700	571
Parecer médico	2.699	1.444	1.345
Junta Médica Oficial	19.278	12.502	2.626
Absenteísmo	18.533	11.880	2.250
Alta médica		72	64
Aposentadoria por invalidez	3	4	
Concessão de isenção de imposto de renda	6	12	8
Encaminhamento para readaptação/reabilitação	4	4	1
Licença gestação (aluna)	1	8	16
Licença gestação (servidora)	47	61	27
Licença para acompanhar pessoa da família	126	92	77
Licença saúde superior a 30 dias (aluno)	6	10	6
Licença saúde superior a 30 dias (servidor)	453	304	75
Pensão alimentícia vitalícia a filho de servidor(Inclusão de Dependente)		1	6
Reunião da Junta Médica (horas)	99	54	96
Assistência de Enfermagem	198	224	460
Administração de medicamentos	10	104	185
Esterilização de material e outros	1	18	12
Procedimentos (curativos, imobilizações, retirada de pontos)	8	10	33
Verificação de pressão arterial e peso	179	92	230
Serviço de Saúde Ocupacional	320	874	1.011
Análise de processos de insalubridade/periculosidade	103	280	434
Atendimento ao aluno	28	35	6
Atendimento ao servidor	103	120	180
Eventos/palestras	4	3	5
Exames periódicos	38	339	230
Recomendações para servidores com restrições de atividades	4	4	1
Reuniões do Serviço de Saúde Ocupacional	26	45	5
Vistorias nos setores UFS/HU	14	48	150

Assistência ao servidor

(continuação)

Tipo de Atendimento	2010	2011	2012
Serviço Social	665	799	756
Acompanhamento de caso	21	28	34
Atendimento para readaptação de servidores	33	35	39
Cadastro social do servidor	279	376	318
Contato com outros profissionais	32	39	42
Convocações de servidores e alunos	72	74	72
Encaminhamentos	53	56	58
Entrevistas	54	58	58
Orientação sociofamiliar do servidor	56	58	63
Visitas domiciliares, hospitalares e outras instituições	65	75	72
Outras Atividades	445	532	364
Acidente de trabalho			2
Acompanhamento para a rede assistencial HU e HJAF	9	4	
Admissional	279	376	318
Contatos com outros profissionais e instituições	36	38	5
Encaminhamento para consultas e exames especializados/HU	109	103	30
Hospitalização HU/HJAF	6	3	
Participação em palestras, congressos e programas de saúde	5	3	5
Visita Domiciliar			4
Visita hospitalar	1	5	
TOTAL	49.946	39.203	25.196

Fonte: DIASE/GRH

Situação posicional: dezembro de cada ano

Eventos realizados e número de pessoas treinadas

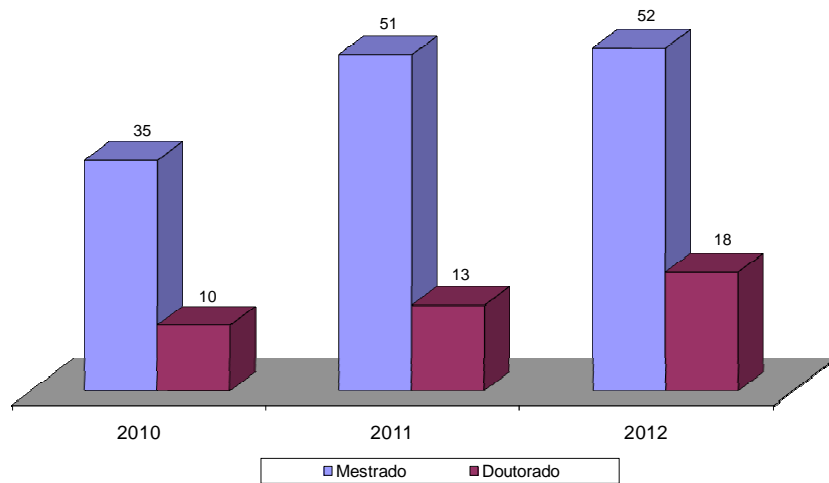
Nome do evento	2010		2011		2012	
	Eventos	Participantes	Eventos	Participantes	Eventos	Participantes
Aperfeiçoamento da Equipe de TI - Sistema	1	10	1	80		
Aperfeiçoamento em Regime Jurídico dos Servidores da União					1	59
Capacitação para Tutores em EAD	2	6	2	15	2	11
Capacitação de Tutores para Aplicação das Diretrizes de Eficiência Energética em Prédios Públicos					1	15
Curso de Alemão Básico			1	26		
Curso de Artes Digitais para Mídias da Educação			1	14		
Curso de Banco de Dados Avançados			1	4		
Curso de Conhecimentos Educacionais e Organização do Trabalho Pedagógico					1	82
Curso de Desenvolvimento de Competências Organizacionais					1	94
Curso de Espanhol Instrumental			1	20		
Curso de Excel					1	14
Curso de Formação Básica para Ambiente Administrativo			1	15		
Curso de Formação Complementar para Ambiente Administrativo					1	16
Curso de Formação Corporativa Básica	2	160	1	121	1	81
Curso de Formação Continuada para Gestores de Pessoas	1	12				
Curso de Formação para professores em EAD	1	51	1	44		
Curso de Formação Preparatória para a EAD	1	11				
Curso de Gestão de Contratos e Conventos	2	90	1	58		
Curso de Gestão Estratégica de Pessoas e Processos Gerenciais					1	105
Curso de Informática Básica com Foco em Inclusão Digital					1	15
Curso de Inglês Instrumental			1	21		
Curso de Oratória e Comunicação Organizacional					1	15
Curso de Qualidade no Atendimento	2	134	1	95		
Curso de Redação Oficial e as Novas Regras Ortográficas	1	60	1	60	1	60
Curso de Segurança e Saúde Ocupacional	1	100	1	124		
Programa de Socialização de Novos Servidores			2	54	1	60
Treinamento Certified ScrumMaster			1	21		
Treinamento em Sistema de Concessão de Diárias e Passagens					2	16
TOTAL	14	634	18	772	16	643

Fonte: DIDEP/DDRH/GRH

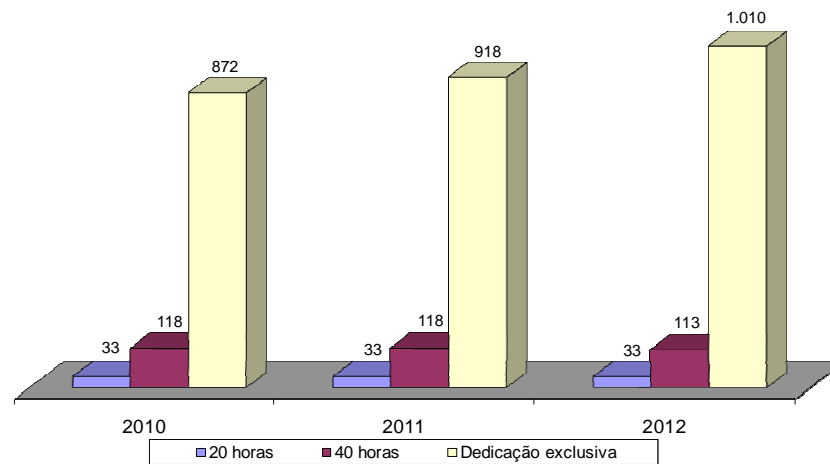
Situação posicional: dezembro de cada ano

Dados de pessoal em gráfico

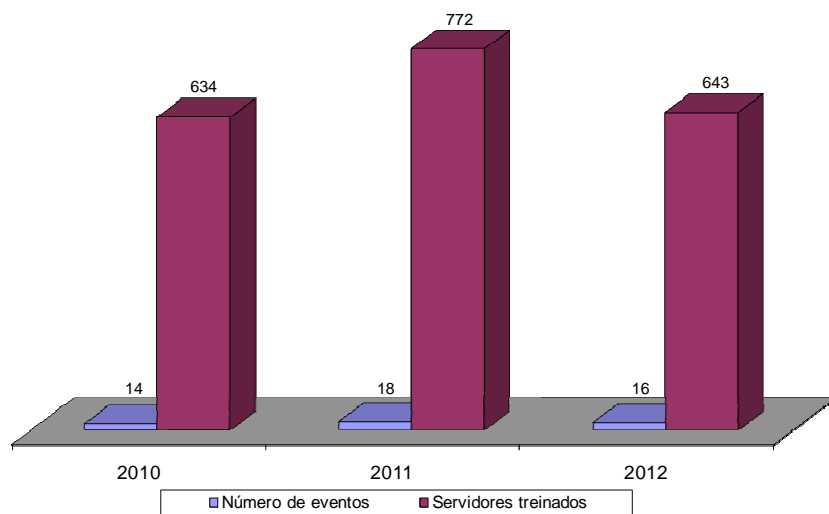
Técnico-administrativo em Programa de Capacitação



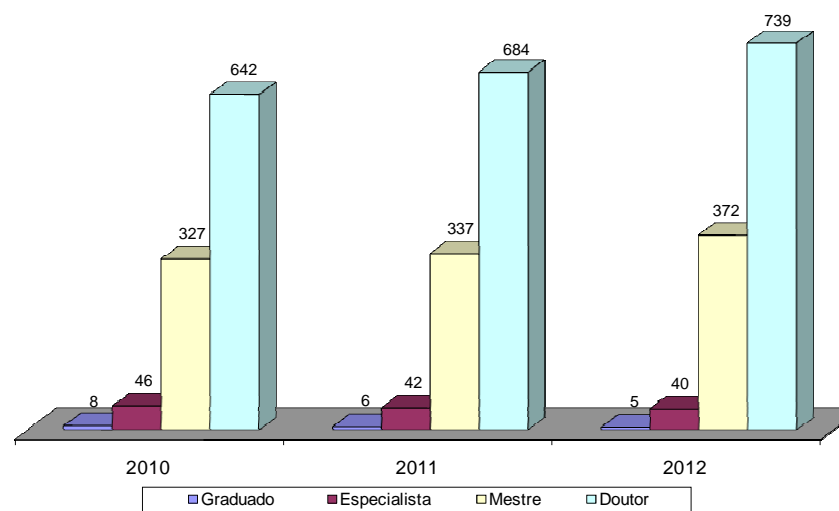
Docente do Quadro Permanente por Regime de Trabalho



Treinamento para a Comunidade



Docente do Quadro Permanente por Escolaridade



Dados Gerenciais

Atividades da Procuradoria Geral

Produções do Centro Editorial e Audiovisual

Atividades da Editora da UFS

Atividades dos Conselhos Superiores

Atividades da Comissão Permanente de Pessoal Docente

Atividades da Comissão Permanente de Processo Administrativo Disciplinar

Atividades do Serviço Geral de Comunicação e Arquivo

Atividades do Departamento Financeiro - Execução de Despesa

Atividades do Departamento de Recursos Materiais

Evolução dos bens patrimoniais

Dados gerenciais em gráfico

Atividades da Procuradoria Geral

Descrição	2010	2011	2012
Ação anulatória	16	16	16
Ação cautelar	9	10	10
Ação civil pública	11	9	13
Ação de cumprimento de contrato com perdas e danos	1	1	
Ação de indenização	2	2	2
Ação de reintegração de posse	2	2	3
Ação de usucapião	2	2	2
Ação especial cível	175	186	204
Ação ordinária	388	418	485
Ação rescisória	5	5	5
Ação sumária	15	18	24
Agravo de instrumento	98	104	104
Alvará judicial	1	1	1
Autuação do INSS	3	3	3
Embargo à execução	61	64	64
Execução fiscal	1	2	2
Impugnação ao valor da causa	42	40	40
Impugnação ao benefício da Justiça Gratuita	60	58	58
Mandado de segurança	228	259	294
Processo administrativo	1.002	2.869	2.844
Reclamação trabalhista	134	142	230
Suspensão de segurança	5	5	5
Outros procedimentos	52	188	222
TOTAL	2.313	4.404	4.631

Fonte: PGE

Situação posicional: dezembro de cada ano

Produções do Programa Editorial UFS

Descrição da Produção	2010	2011	2012
Marca de evento (projeto e criação)		4	10
Cartaz de evento (projeto e criação)		9	10
Certificado de evento (projeto e criação)		1	
Convite de evento (projeto e criação)		9	10
Folder de evento (projeto e criação)		9	8
Capa (projeto e criação)		38	95
Livro de Edital (projeto e diagramação)		20	65
Livro Avulso (projeto e diagramação)		15	11
Revista (projeto e diagramação)			5
Cartilha (projeto e diagramação)		2	5
Anais de eventos (projeto e diagramação)		1	
TOTAL	0	108	219

Fonte: Editora da UFS

Situação posicional: dezembro de cada ano

Atividades da Editora da UFS

Descrição	2010	2011	2012
Exemplares vendidos	452	2.207	544
Freqüência da Editora na mídia	16	10	2
Pontos de venda instalados	2	2	1
Projetos de publicação aprovados pelo Conselho Editorial	62	80	50
Projetos de publicação com entrada no Conselho Editorial	103	70	50
Títulos publicados pela Editora	38	35	113

Fonte: Editora da UFS

Situação posicional: dezembro de cada ano

Atividades dos Conselhos Superiores

Conselhos	Resoluções Aprovadas		
	2010	2011	2012
Conselho Diretor	28	15	21
Conselho do Ensino da Pesquisa e da Extensão	162	120	93
Conselho Universitário	45	51	47
TOTAL	235	186	161

Fonte: CD/CONSU/CONEPE

Situação posicional: dezembro de cada ano

Atividades da Comissão Permanente de Pessoal Docente

Especificação	2010	2011	2012
Processos Julgados	279	297	342
Afastamento para cursos de pós-graduação	10	5	11
Mudança de regime de trabalho	7	7	7
Progressão funcional	262	285	324
Processos Tramitados	173	280	268
Estágio probatório	173	280	268
TOTAL	452	577	610

Fonte: CPPD

Situação posicional: dezembro de cada ano

Atividades da Comissão Permanente de Processo Administrativo Disciplinar

Processos conduzidos	2010	2011	2012
Processos de sindicância	11	20	10
Processos administrativos disciplinares	9	20	8
TOTAL	20	40	18

Fonte: CPSPAD

Situação posicional: dezembro de cada ano

Atividades do Serviço Geral de Comunicação e Arquivo

Descrição	2010	2011	2012
Processo abertos	22.348	22.471	24.157
TOTAL	22.348	22.471	24.157

Fonte: SECOM/PROAD

Situação posicional: dezembro de cada ano

Atividades do Departamento Financeiro - Execução de Despesa

Descrição	2010	2011	2012
Pessoal e Encargos Sociais	218.701.810	242.283.231	269.778.850
Pessoal e encargos sociais	213.524.450	237.058.315	262.832.331
Contrato por tempo determinado - pessoa civil	5.177.360	5.224.916	6.946.519
Outras Despesas de Custeio	47.055.528	49.680.645	75.692.835
Auxílio alimentação	6.497.968	6.865.327	7.349.717
Auxílio creche	175.082	219.442	255.849
Auxílio financeiro a estudantes	5.312.475	8.130.023	11.359.992
Auxílio financeiro a pesquisadores	684.122	286.973	455.048
Auxílio transporte	463.466	726.056	1.039.058
Depósitos compulsórios	3.954	2.750	
Despesas de exercício anterior - custeio	28.753	39.746	226.095
Despesas de exercício anterior - equipamento e material permanente	6.894		52.088
Diárias	680.987	829.956	705.838
Indenizações e restituições	2.372.719	2.898.391	3.547.446
Locação de mão-de-obra	6.584.352	9.180.040	15.132.465
Material de consumo	4.237.740	3.936.161	3.498.484
Obrigações tributárias e contributivas	1.921.084	2.077.096	2.105.228
Outras despesas de custeio	804.251	2.023	1.947.424
Outros serviços de terceiros pessoa jurídica	14.623.703	11.346.863	12.534.134
Serviço de consultoria		1.358.488	1.947.424
Outros serviços de terceiros pessoa física	1.859.952	757.301	498.949
Sentenças judiciais - OCC		399.161	12.360.270
Passagem	798.026	624.848	677.326
Despesas de Capital	40.844.763	42.246.740	55.441.778
Obras e instalações	22.760.403	29.926.302	45.004.756
Despesas de exercícios anteriores		6.435	139.584
Equipamento e material permanente	17.745.726	11.916.309	10.297.438
Outras despesas de capital	338.634	397.693	
TOTAL (R\$)	306.602.101	334.210.616	400.913.463

Fonte: DEFIN/PROAD

Situação posicional: dezembro de cada ano

Atividades do Departamento de Recursos Materiais

Atividades	2010	2011	2012
Atendimento através de requisição de material	2.127	2.143	1.891
Concorrência pública	25	28	21
Cotação eletrônica (art. 24-II, Lei 8.666/93)	10	7	2
Dispensa de licitação (art. 24-I, II, IV, VIII, XIII, XXI, XXII, Lei 8.666/93)	92	59	42
Inexigibilidade de licitação (art. 25-I, II, XI Lei 8.666/93)	30	36	18
Pregão eletrônico	197	214	196
Tomada de preços	27	5	2

Fonte: DRM/PROAD

Situação posicional: dezembro de cada ano

Evolução dos bens patrimoniais

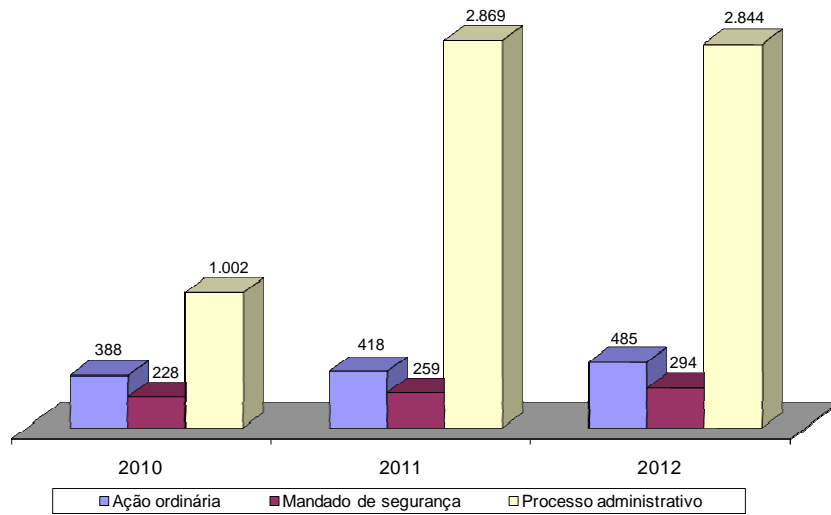
Produtos	2010	2011	2012
Incorporações dos bens móveis	18.638.199,24	19.238.868,09	13.050.992,67

Fonte: DRM/PROAD

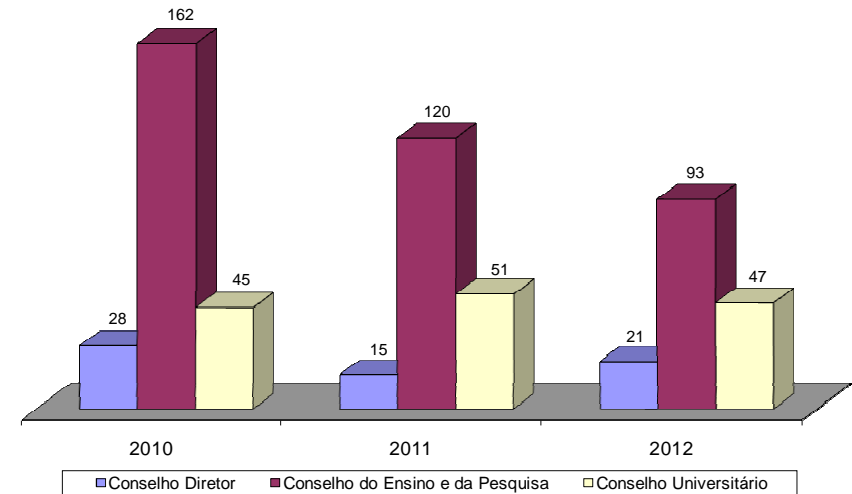
Situação posicional: dezembro de cada ano

Dados gerenciais em gráfico

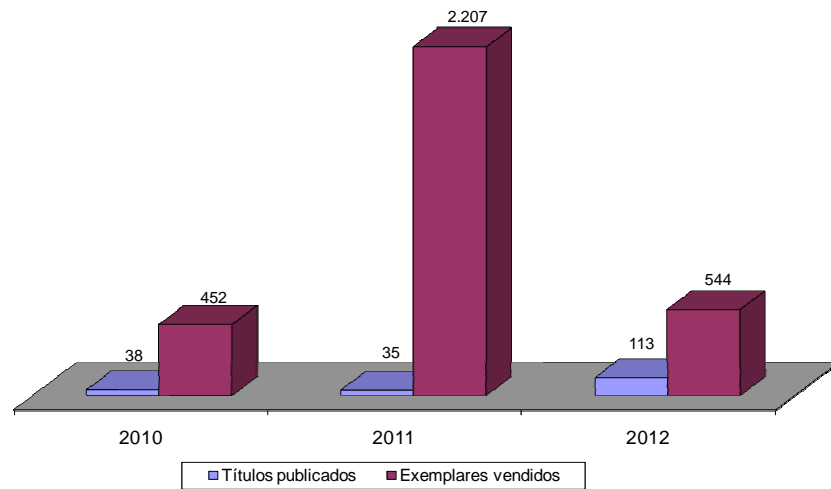
Atividades da Procuradoria Geral



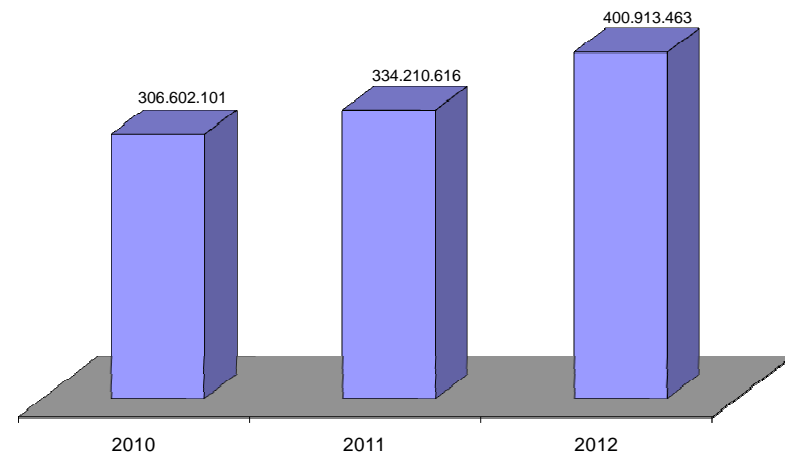
Atividades dos Conselhos Superiores (Resoluções Aprovadas)



Atividades da Editora da UFS



Atividades do Departamento Financeiro (Execução de Despesas)



Dados Orçamentários

Execução orçamentária por grupos de despesas e origem dos recursos

Dotação de convênios por órgão financiador

Evolução dos recursos relativos aos convênios

Evolução dos projetos, convênios e contratos elaborados

Despesas executadas por natureza

Dados orçamentários em gráfico

Execução orçamentária por grupos de despesas e origem dos recursos

Discriminação	2010	2011	2012
Pessoal e encargos sociais	252.436.240	281.682.357	304.258.558
Recursos do Tesouro Nacional	252.436.240	281.682.357	304.258.558
Outras despesas correntes	60.687.485	70.071.187	79.727.778
Recursos do Tesouro Nacional	43.873.184	45.648.781	55.830.213
Recursos próprios	4.444.810	5.357.018	6.036.490
Recursos de convênios (destaques)	12.369.490	19.065.388	17.861.075
Despesas de capital	41.802.744	47.442.831	59.616.290
Recursos do Tesouro Nacional	38.248.367	40.788.126	44.916.089
Recursos próprios	2.638.325	299.323	723.004
Recursos de convênios (destaques)	916.052	6.355.382	13.977.197
TOTAL	354.926.470	399.196.374	443.602.626

Fonte: COPRO/COGEPLAN

Situação posicional: dezembro de cada ano

Dotação de convênios por órgão financiador - 2010

Órgão financiador	Objetivo	Recursos liberados
Agência Nacional do Petróleo	Subrepasso para atender o Termo de Cooperação de código PRH45/ANP	37.957,42
FNDE	Escola Ativa	194.071,00
	Programa Nacional de Informática na Educação	5.458,72
	Programa PROCAMPO	1.483,21
	Programa PROJOVEM - Campo	635,87
	Universidade Aberta do Brasil (Capital)	84.900,00
	Universidade Aberta do Brasil (Custeio)	15.694,05
MEC/CAPES	Aquisição de equipamentos para realização de web conferência da Universidade Aberta do Brasil	134.624,60
	Demanda Social	488.400,00
	Pró-equipamentos	463.865,82
	Programa de Apoio à Pós-Graduação	689.906,42
MEC/SESU	Assistência fisioterapêutica a pacientes mastectomizadas	1.480,00
	Cine Debate	15.349,89
	Pedagogia em Ação	17.227,34
	Projeto Milton Santos	7.650,00
MEC/SPO	III Jornada Capacitação Técnica	10.057,94
	Palestra sobre depreciação e outros aspectos patrimoniais da Contabilidade Pública	948,64
	Programa de Melhoria da Eficiência do Gasto Público	4.201,72
	Realização do VI Encontro do Encerramento do Exercício 2010	3.249,23
Ministério do Esporte	Memórias do Curso de Educação Física	7.800,00
	Projeto Orla	7.200,00
Universidade Federal de Santa Catarina - UFSC	Participação em banca de concurso na UFSC	317,58
TOTAL		2.192.479,45

Fonte: COPRO/COGEPLAN

Situação posicional: dezembro/10

Dotação de convênios por órgão financiador - 2011

Órgão financiador	Objetivo	Recursos liberados
Agência Nacional do Petróleo	Programa Multidisciplinar em Tecnologia de Petróleo, Gás Natural e Biocombustíveis	145.416,27
Comissão Nacional de Energia Nuclear	Treinamento de servidor	4.400,00
MEC/CAPES	Oferta do 5º e 6º semestre de cursos de licenciatura no âmbito do sistema Universidade Aberta do Brasil	293.985,00
	Programa de Apoio à Pós-Graduação (PROAP)	1.005.661,60
	Pró-Equipamentos	1.198.613,91
MEC/FNDE	Programa para Atendimento a Educação Infantil	3.072,00
MEC/SPO	Curso Contas a Pagar e Receber	3.255,84
	Curso Encerramento de Exercício	708,62
	Curso Siafi Gerencial - Relatório de Gestão 2011	1.212,20
Ministério da Ciência e Tecnologia	Projeto de Estudo de Estabilidade de Biodiesel utilizando um aditivo composto da Moringa Oleifera LAM e divulgação das potencialidades desta oleaginosa	296.626,48
Universidade Federal de Alagoas	Participação de professores/servidores em banca de concurso e/ou treinamento	653,82
Universidade Federal do Rio Grande do Sul	Participação de professores/servidores em banca de concurso e/ou treinamento	832,43
Universidade Federal de São Paulo	Participação de professores/servidores em banca de concurso e/ou treinamento	360,00
TOTAL		2.954.798,17

Fonte: COPRO/COGEPLAN

Situação posicional: dezembro/11

Dotação de convênios por órgão financiador - 2012

Órgão financiador	Objetivo	Recursos Executado
Agência Nacional do Petróleo, Gás e Biocombustíveis - ANP	Atender termo de cooperação PRH 45/ANP	18.938,60
Coord. De Aperfeiçoamento de Pessoal de Nível Superior - CAPES	Atender Programa de Apoio à Pós-Graduação (PROAP)	1.441.779,69
	Atender oferta 5º e 6º semestre do ingresso 1º/2010	21.891,00
	Atender programa UAB - TC 119/2012	100.280,30
	Atender programa UAB - TC 120/2012	124.195,00
	Atender Nucleo de Gestão da UFS	751.279,48
	Atender oferta 7º e 8º semestre do ingresso 1º/2009	655.652,23
	Atender ao Pro-Equipamentos	1.387.849,03
Fundação Joaquim Nabuco - FUNDAJ	Atender Termo Cooperação nº 5/2011	5.000,00
Ministério da Ciência, Tecnologia e Inovação	Atender ao Projeto Difusão das Potencialidades da Moringa Oleifera LAM	20.640,00
Ministério do Esporte	Atender nucleo de esporte para pessoas deficiência	142.969,19
	Atender pesquisa diagnostico nacional do esporte	3.712,32
	Atender construção da Didática VII	9.000.000,00
Subsecretaria de Planejamento e Orçamento/Ministério da Educação	Atender curso para encerramento de exercício 2012	4.167,90
	Crédito de benefícios - fechamento folha pagamento - mês 12/2012	192.661,00
Univ. Federal de Alagoas - UFAL	Pagamento encargos cursos e concursos	82,23
Univ. Federal de São Paulo - UNIFESP	Pagamento encargos cursos e concursos	900,00
Univ. Federal de Uberlândia - UFU	Pagamento encargos cursos e concursos	1.814,40
Fundo Nacional de Saúde	Descentralização do Fundo Nacional Saúde para atender HU/UFS	12.275.037,06
Secretaria de Educação Superior/SESU	Atender Programa de Rediscência Médica - 2012	2.928.574,76
Subsecretaria de Planejamento e Orçamento/Ministério da Educação	Descentralização do Ministério da Educação para capacitação de servidor	3.257,95
	Descentralização do Ministério da Educação para atender HU/UFS	2.757.590,00
TOTAL		31.838.272,14

Fonte: COPRO/COGEPLAN

Situação posicional: dezembro/12

Evolução dos recursos relativos aos convênios

Destinação	2010	2011	2012
Cursos/concursos	148.243	97.368	
Extensão			597.109
Informatização	293.710		300.000
Melhorias da graduação		838.409	
Obras			4.058.167
Pesquisa	15.378.855	8.604.352	17.598.192
Plano de Saúde GEAP	1.162.384	417.128	735.036
Pós-graduação		2.457.575	4.842.552
Outros		4.550	
TOTAL	16.983.192	12.419.381	28.131.056

Fonte: COPEC/COGEPLAN

Situação posicional: dezembro de cada ano

Evolução dos projetos, convênios e contratos elaborados

Atividades	2010	2011	2012
Contratos	188	192	188
Aditivos a contratos	165	198	180
Convênios	115	73	91
Aditivos a convênios	49	55	63
Projetos	22	5	7
TOTAL	539	523	529

Fonte: COPEC/COGEPLAN

Situação posicional: dezembro de cada ano

Despesas executadas por natureza

Discriminação	2010	2011	2012
Pessoal e encargos sociais	252.436.240	281.785.410	304.258.558
Aposentadorias e reformas	43.262.378	48.096.806	53.604.592
Contratação por tempo determinado	5.177.360	5.224.916	6.946.520
Despesas de exercícios anteriores	41.028	103.053	181.653
Obrigações patronais	33.607.015	37.433.761	39.558.959
Outras despesas variáveis	1.710.032	1.984.787	2.377.877
Outros benefícios assistenciais	60.574	109.684	141.931
Pensões	6.581.959	7.322.124	8.597.370
Sentenças judiciais	15.115.371	15.988.283	15.293.723
Vencimentos e vantagens fixas	146.880.523	165.521.996	177.555.934
Outras despesas correntes	60.687.485	70.071.187	79.727.778
Auxílio-alimentação	7.960.770	8.365.866	8.852.514
Auxílio financeiro a pesquisadores	684.122	286.973	455.048
Auxílio financeiro para estudantes	5.312.475	8.130.023	11.359.993
Auxílio-transporte	518.456	777.583	1.084.018
Contratação por tempo determinado	1.222.985	1.863.574	2.438.256
Contribuições		41.312	49.930
Despesas de exercícios anteriores	28.753	103.053	227.450
Depósitos compulsórios	3.954	2.750	
Diárias	688.578	842.808	721.514
Indenizações	2.730.994	3.405.975	4.182.401
Locação de mão-de-obra	8.895.838	14.765.008	18.193.466
Material de consumo	8.589.428	8.584.765	6.142.270
Obrigações tributárias e contributivas	2.387.440	2.708.803	2.883.215
Outros benefícios assistenciais	264.083	300.298,8	329.746
Passagens	798.026	638.595	686.005
Sentenças judiciárias		399.161	170.467
Serviços de consultoria	804.251	1.358.488	1.947.425
Serviços de terceiros - pessoa física	1.902.264	774.851	607.796
Serviços de terceiros - pessoa jurídica	17.895.069	16.721.300	19.396.265

Despesas executadas por natureza

(continuação)

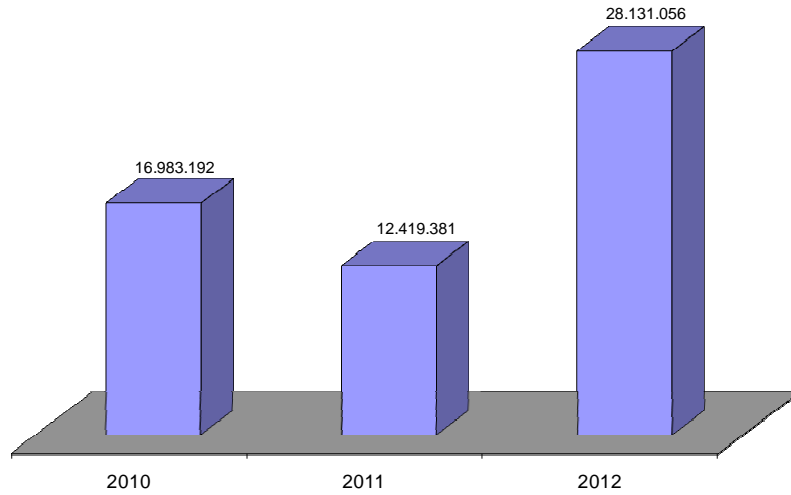
Discriminação	2010	2011	2012
Despesas de capital	41.802.744	47.442.831	59.616.290
Despesas de exercícios anteriores	6.894	6.435	52.088
Equipamentos	18.696.813	17.112.400	14.480.490
Obras e instalações	22.760.403	29.926.302	45.004.757
Outros serviços de terceiros - pessoa jurídica	338.634	397.693	78.955
TOTAL	354.926.470	399.299.428	443.602.626

Fonte: COPRO/COGEPLAN

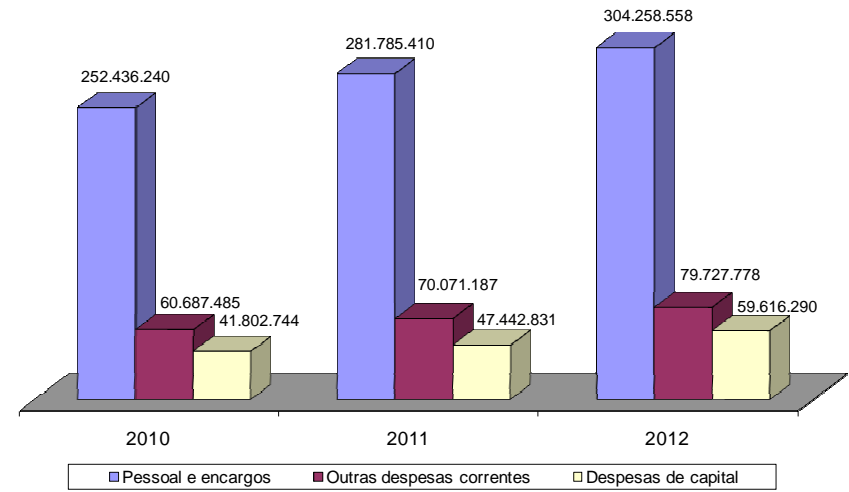
Situação posicional: dezembro de cada ano

Dados orçamentários em gráfico

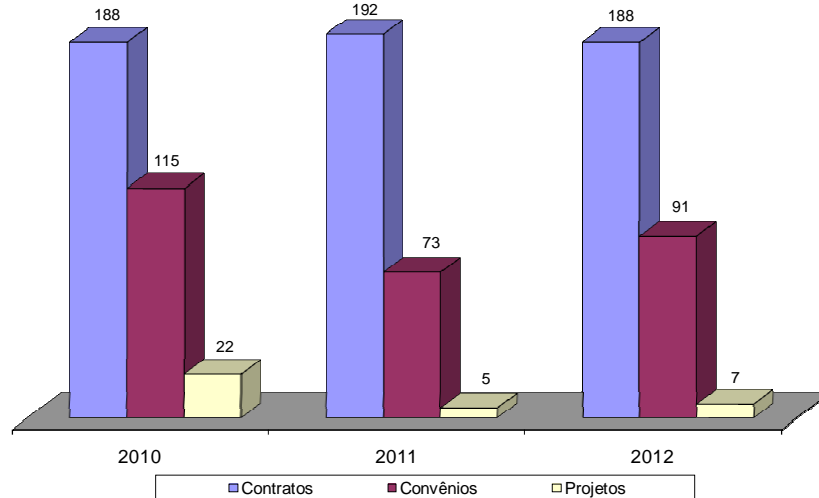
Recursos de Convênio (R\$)



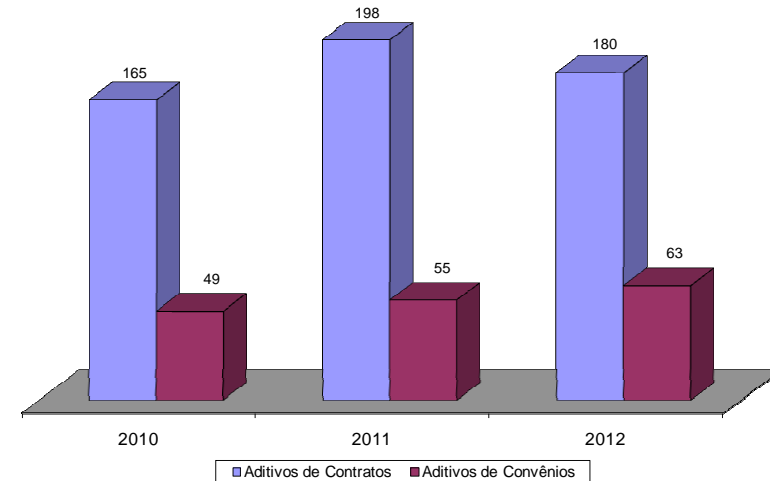
Despesas Executadas (R\$)



Evolução dos Projetos, Convênios e Contratos



Evolução dos Aditivos de convênios e contratos



Infraestrutura

Atividades da Coordenação de Sistemas

Atividades da Coordenação de Suporte

Distribuição de computadores e impressoras por unidade

Números de pontos de rede por campus

Áreas físicas da UFS

Áreas físicas do espaço para ensino

Espaço para atividades de ensino

Infraestrutura em gráfico

Atividades da Coordenação de Sistemas

Atividades	2010	2011	2012
Sistemas desativados	3	2	9
Sistemas em desenvolvimento/implantação evolutiva	1	4	14
Sistemas em manutenção	3	3	13
Sistemas em processamento	20	30	32
SOS's atendidos	1.876	2.518	3.086
TOTAL	1.903	2.557	3.154

Fonte: COSIS/CPD

Situação posicional: dezembro de cada ano

Atividades da Coordenação de Suporte

Discriminação	2010	2011	2012
Configuração, manutenção e/ou instalação de impressoras	528	438	412
Implantação de anti-vírus	148	140	127
Instalação e/ou reinstalação de programas	996	531	546
Manutenção de estabilizadores	84	68	120
Manutenção de monitores	90	105	97
Manutenção de no-breaks	20	32	34
Manutenção e/ou instalação de scanners	13	13	17
Manutenção e/ou substituição de disco rígido (HD)	54	51	30
Manutenção e/ou substituição de driver de 1.44 MB		1	
Manutenção e/ou substituição de peças de CD-Rom	16	7	5
Manutenção e/ou substituição de placas de rede	52	135	64
Manutenção e/ou substituição de placas de vídeo	38	29	30
Manutenção e/ou substituição de placas-mãe	42	48	36
Manutenção e/ou substituição de teclado	41	17	22
Manutenção preventiva e corretiva	1.860	1.538	1.399

Fonte: COSUP/CPD

Situação posicional: dezembro de cada ano

Distribuição de computadores e impressoras por unidade

Unidades	2010					2011					2012				
	Computador	Impressora				Computador	Impressora				Computador	Impressora			
		Matricial	Jato	Laser	Total		Matricial	Jato	Laser	Total		Matricial	Jato	Laser	Total
Campus de São Cristóvão															
CCET	18		3		3	6		3	1	4	20		3	1	4
DCOMP	204	1	9	7	17	183		7	9	16	187	1	11	4	16
DEC	62	1	17	5	23	78	1	11	3	15	70	1	10	5	16
DECAT	66		4	2	6	70		5	3	8	73		7	4	11
DEL	98		9	4	13	103		6	7	13	101		6	5	11
DEQ	71	1	17	4	22	126	1	21	6	28	101	2	8	8	18
DFI	162		26	11	37	127		3	4	7	127		3	4	7
DMA	81	1	11	3	15	81		15	7	22	82	1	4	4	9
DQI	83		23	7	30	133	1	29	7	37	121	1	21	7	29
DTA	22		4	2	6	23		7	2	9	33		3	3	6
NEAM	7					13		1			17			1	1
NMC	53		5		5	52		4	1	5	57		6	7	13
NUCEM	53		4	6	10	58		7	6	13	45		2	3	5
NPR	55		3	1	4	55		4	11	15	60		2	2	4
CCBS	16		3		3	13		2		2	29		3	1	4
DBI	47		17	8	25	52	1	11	2	14	71		14	2	16
DCF	15		3	2	5	14		3	1	4	21		3	1	4
DEA	19		8	2	10	53	3	14	4	21	56	1	9	4	14
DEF	34	3	12	1	16	23	1	6	2	9	26	1	9	4	14
DFS	47	1	14	3	18	76		9	2	11	90		9	3	12
DMO	22	1	7	1	9	38		13	1	14	42		11	4	15
DZO	13		5	1	6	15		6		6	17		6		6
NEC	2		1		1	7		1		1	4		1		1
NEP	10		3	1	4	19		6	1	7	23		7	1	8
NGE	48		4	6	10	39		4	1	5	39		4	1	5
NUT	6		5	2	7	16		4	1	5	18		6	1	7
NUVET	3		1		1	3		1		1	3		1	2	3

Distribuição de computadores e impressoras por unidade

(continuação)

Unidades	2010					2011					2012				
	Computador	Impressora				Computador	Impressora				Computador	Impressora			
		Matricial	Jato	Laser	Total		Matricial	Jato	Laser	Total		Matricial	Jato	Laser	Total
CCSA	31		2		2	51	1	4	1	6	48	1	3	2	6
DAD	24		8		8	24		6	2	8	38	1	8	3	12
DCC	31	2	2		4	34	1	2		3	47		2	1	3
DDI	23		6		6	34	1	12		13	35		12	3	15
DEE	52	1	8	4	13	90	2	7	3	12	97	1	8	3	12
DSS	29		9	2	11	44		11	2	13	51		11	5	16
NUCI	1					17		2			18		3		3
NSE	8		3		3	8		2		2	23		4		4
NTU	4		1		1	16		1		1	11		1	1	2
NURI	8		3		3	40		2		2	43		2	1	3
CECH	19		3		3	26		1	1	2	39		9	1	10
DCOS	114		4	3	7	141		7	1	8	123		6	2	8
DCS	13		1	2	3	24		7	1	8	22		7	1	8
DED	47		16		16	54		17	1	18	53		18	1	19
DFL	12		6	4	10	23		11	3	14	28		12	5	17
DGE	59		1	1	2	69		6	2	8	69		6	2	8
DHI	15		9		9	26		8		8	31		9	1	10
DLES	9		6	1	7	18		13	1	14	70		10	5	15
DLEV	21		7		7	15		5		5	2			1	1
DPS	15		12		12	39		9		9	54	1	11	4	16
NADE	9		2		2	21	1	12		13	27		2	1	3
NMU						5		1			5		1	1	2
CD								1			1		1		1
COGEPLAN															
SECRETARIA	5		1		1	3			2	2	8		1		1
COAVI	7		1	1	2	4			2	2	6		1	1	2
COC	1					3					6				
COPAC	6		1		1	7		1		1	8		1		1
COPEC	10		3	1	4	9		2		2	10		1	1	2
COPRO	7	1	1	1	3	4		1	1	2	5		1	1	2

Distribuição de computadores e impressoras por unidade

(continuação)

Unidades	2010					2011					2012				
	Computador	Impressora				Computador	Impressora				Computador	Impressora			
		Matricial	Jato	Laser	Total		Matricial	Jato	Laser	Total		Matricial	Jato	Laser	Total
CPD	92	2	3	3	8	130	2	1	3	6	144	3	1	3	7
CPPD	3		1		1	3		2		2	2		2		2
GR															
SECRETARIA	10		6	3	9	7			1	1	7		1		1
PGE	9	1	5	1	7	9	1	4	3	8	9	2	3	1	6
ASCOM	24		4		4	21		2	1	3	18		1	2	3
ASSESSORIAS	5					6					6				
CCI	6		2		2	6		3		3	6		3		3
CESAD	120		7	10	17	157		7	10	17	239		17	16	33
CERIMONIAL	2		1		1	2		1		1	6				
CIS															
CPPAD	3		3		3	3		2		2	3		2		2
GVR															
SECRETARIA	2		2		2	2		2		2	4		2		2
BICEN	125			6	6	113	2	2	4	8	157	2	9	16	27
BISAU	30			2	2	32			2	2	32		2		2
CONSU/CONEP	3		1		1	3		1	1	2	3		3	1	4
GRH															
SECRETARIA	4					5					9		1	1	2
CAAC	2		1		1	3			1	1	4				
DDRH	2	1			1	2		1		1	4		1		1
DIACRE	5					4					5				
DIASE	4	1	2	1	4	5					4		2	2	4
DIDEP	29		2		2	26		2		2	29		1		1
DIDEV	4			1	1	5			1	1	5		1		1
DIMOR	9			2	2	8			2	2	13				
DIPES	10		2	1	3	6		2	1	3	8	1		1	2
DIRESP	7		1	2	3	7		1		1	10		1	1	2
DP	4		2	1	3	4			2	2	5			3	3
Núcleos de pós-graduação	84		31	7	38	74	2	33	7	42	180	3	56	17	76
Pólo de Novas Tecnologias	120		9	7	16	139		21	14	35	135		23	15	38

Distribuição de computadores e impressoras por unidade

(continuação)

Unidades	2010				2011				2012						
	Computador	Impressora			Computador	Impressora			Computador	Impressora					
		Matricial	Jato	Laser		Total	Matricial	Jato		Laser	Total	Matricial	Jato	Laser	Total
POSGRAP															
SECRETARIA	4			2	2	3			1	1	35		4	1	5
CICADT	7		2	1	3	5		2		2	6		2	1	3
COPESES	12			2	2	9		1	2	3	13		3	1	4
COPGD	11			2	2	17			2	2	49		3	1	4
PREFCAMP															
SECRETARIA	4		1	1	2	5		1	1	2	11		2	3	5
DEMAN	4		1	1	2	3		1	1	2	3		1	2	3
DICOF	3		1	1	2	5		1	1	2	20		5	1	6
DIMEQ	4	1	1		2	4		1	1	2	9		3	1	4
DIMOV	5		1		1	2		1		1	2		1		1
DIPRO	19		3		3	23		5	1	6	22		5	2	7
DITRAN	3		2		2	5		2		2	8		3	1	4
DIVAI											3		1		1
DIVIG											6	1	2		3
DOFIS	4		1		1	9		2		2	6			1	1
DSG	3		2		2	3		2		2	3				
SERLIM	7		1		1	3		1		1	6		2		2
PROAD															
SECRETARIA	5		2	1	3	4		2	1	3	7		2	1	3
ALMOXARIFADO	9	1	3		4	3		3		3	4	1	2		3
ARQUIVO GERAL	6	1	1		2	6	1	3		4	6		3	1	4
CPCFJL	5		1	1	2	11		2	3	5	10		2	3	5
DEFIN	4		1	1	2	5		1	1	2	6		2	1	3
DICON	10		2		2	8		1	1	2	11		1		1
DIMAT	6	1	1		2	9	1	1		2	16	1	1		2
DIORFI	7	1		3	4	6			2	2	6			2	2
DIPATRI	12	2	1	1	4	12	3	1	1	5	16	1	1	1	3
DRM	10			2	2	10		2		2	10		2		2
SECOM	12	2	2	2	6	12	1		3	4	13		2		2
TES	4		2	1	3	3		2		2	5		2		2

Distribuição de computadores e impressoras por unidade

(continuação)

Unidades	2010				2011				2012						
	Computador	Impressora			Computador	Impressora			Computador	Impressora					
		Matricial	Jato	Laser		Total	Matricial	Jato		Laser	Total	Matricial	Jato	Laser	Total
PROEST															
SECRETARIA	5	2	1	3	3		1	1	11			1	1		
CODAE	22	1		1	14		1	1	33		4	1	5		
COPRE	3	2		2	3		2	2	3		2		2		
RESUN	8	5		5	7		7	7	6		2		2		
PROEX															
SECRETARIA	4	1	1	2	2		1	1	6		2		2		
SALA VERDE	7	1	1	2	6				6						
CECAC	7	1	1	2	8				4						
CULTART	5	3		3	3		1	1	5		1		1		
DIACOM	3				14				9		1		1		
DIVEX	4	2		2	6				3			1	1		
MUHSE	11	5		5	11		5	5	15		5	1	6		
NUPATI	3	2		2	5				5		2		2		
RÁDIO UFS									32		4		4		
PROGRAD															
SECRETARIA	4	1	3	4	5		1	2	3	12	7	3	10		
DEAPE	3		1	1	5		1	1	2	6	2	2	4		
DIMET	3		1	1	7			1	1	8		1	1		
DIADÉ	4	1		1					1						
DIRED									10						
DAA	35	2	5	7	35		4	4	8	35	4	4	8		
CCV	21	10	5	3	18	19	10	2	3	15	21	10	2	3	15
Campus de Aracaju															
DIREÇÃO															
DEN	16	9	1	10	11	1	4		5	15	1	4	1	6	
DME	72		9	3	12	55		4	2	6		5	4	9	
DOD	20	1	8		9	20	1	6		7	3	6	3	12	
NFT	5		2		2	14		1		1		1		2	
NFO	12		5		5	8		3		3		5	1	6	
HU	150	4	27	6	37	142	2	14	6	22	145	2	16	6	24

Distribuição de computadores e impressoras por unidade

(continuação)

Unidades	2010				2011				2012						
	Computador	Impressora			Computador	Impressora			Computador	Impressora					
		Matricial	Jato	Laser		Total	Matricial	Jato		Laser	Total	Matricial	Jato	Laser	Total
Campus de Itabaiana															
DIREÇÃO	1								2		1			1	
SECRETARIA	16		6	1	7	16		1	1	3			1	1	
BIBLIOTECA	33		2	1	3	38		3	3	27		1	1	2	
CPD	38		1		1	18				38		1	1	2	
DADI	3		3		3					9		3	1	4	
DBCI	15		8	3	11	4		2	2	18		3	2	5	
DCCI	26		7		7	59				54		8		8	
DFCI	15		3	1	4	8		3	3	17		6	1	7	
DGEI	34		7		7	28		11	11	30		11	1	12	
DLI	21		3	3	6	29		4	1	5	32		3	4	7
DMAI	53		2		2	59		3	3	39			2	2	
DEDI	32		4		4	33		4	4	31		4	6	10	
DQCI	21		11		11	8		4	1	5	24		7	7	
DSI	75		7		7					75		7	1	8	
Sala de Técnicos de Laboratório	2									3		1		1	
Secretaria de Apoio Acadêmico										3			1	1	
Secretaria de Apoio Pedagógico										4		1	1	2	
Secretaria de Comunicação										3			1	1	
Secretaria Operacional										4		1		1	
Mini-Auditório	1					2				1					
NIPEC	8		6		6	1				8		8	1	9	
Campus de Laranjeiras															
DIREÇÃO										4		2	1	3	
SECRETARIA	8		2	3	5	3		1	1	2	2	1	1	2	
LABORATÓRIO e BICAL	30			2	2	30			2	2	28		2	2	
NAU	7		2	1	3	7		1	1	2	7		3	2	5
NDA	18		2		2	18		2		2	17		2	2	
NTE	2					1		1		1	4			1	1
NMS	16		6		6	11		4		4	15		4	4	
NAR	5		2	3	5	6		5	2	7	13		6	4	10

Distribuição de computadores e impressoras por unidade

(continuação)

Unidades	2010				2011				2012						
	Computador	Impressora			Computador	Impressora			Computador	Impressora					
		Matricial	Jato	Laser		Total	Matricial	Jato		Laser	Total	Matricial	Jato	Laser	Total
Campus de Lagarto					105										
DIREÇÃO									5	1	1			2	
SECRETARIA					22				14						
Laboratórios									43			1		1	
NTI(Núcleo de Teconologia da Informação)									13						
Salas de Aula									33						
BiLAG									15	1			1	2	
NEN											1		1	2	
Salas dos Professores									20						
Setor Médico									1						
MAX									9	3	2			5	
CODAP	44		10	7	17	53		8	7	15	41	1	4	5	10
TOTAL	3.746	42	639	220	901	4.254	41	592	216	844	5.078	49	678	307	1.034

Fonte: COSUP/CPD

Situação posicional: dezembro de cada ano

Números de pontos de rede por campus

Unidade	2010	2011	2012
Campus de São Cristóvão	2.259	2.501	4.603
Campus da Saúde	193	193	240
Campus de Laranjeiras	36	47	88
Campus de Itabaiana	394	682	768
Campus de Lagarto		128	96
TOTAL	2.882	3.551	5.795

Fonte: CORED/CPD

Situação posicional: dezembro de cada ano

Áreas físicas da UFS

Áreas (m ²)	2010	2011	2012
Área do terreno	4.403.260,02	4.403.260,02	4.403.260,02
Campus de Aracaju	54.923,00	54.923,00	54.923,00
Campus de Itabaiana	20.621,63	20.621,63	20.621,63
Campus de Lagarto	397.000,00	397.000,00	397.000,00
Campus de Laranjeiras	1.171,60	1.171,60	1.171,60
Campus de São Cristóvão	1.539.310,00	1.539.310,00	1.539.310,00
Campus Avançado do Crasto	186,00	186,00	186,00
Campus Avançado Rural	2.362.200,00	2.362.200,00	2.362.200,00
Campus Avançado do Xingó	5.499,24	5.499,24	5.499,24
Unidades Descentralizadas	22.348,55	22.348,55	22.348,55
Área construída	130.689,33	139.990,14	145.878,43
Campus de Aracaju	14.566,49	14.566,49	14.566,49
Campus de Itabaiana	11.028,41	11.028,41	11.028,41
Campus de Lagarto	-	-	-
Campus de Laranjeiras	1.171,60	1.171,60	1.171,60
Campus de São Cristóvão	87.868,66	97.169,47	103.057,76
Campus Avançado do Crasto	174,00	174,00	174,00
Campus Avançado Rural	1.881,00	1.881,00	1.881,00
Campus Avançado do Xingó	648,45	648,45	648,45
Unidades Descentralizadas	13.350,72	13.350,72	13.350,72

Fonte: DOFIS/PREFCAMP

Situação posicional: dezembro de cada ano

Áreas físicas do espaço para ensino

Áreas (m ²)	2010	2011	2012
Salas de aula	16.054,81	20.693,03	22.292,43
Campus de Aracaju	1.551,91	1.551,91	1.871,79
Campus de Itabaiana	1.407,10	1.407,10	1.726,98
Campus de Lagarto	-	-	-
Campus de Laranjeiras	753,27	753,27	1.073,15
Campus de São Cristóvão	12.052,11	16.690,33	17.010,21
Unidades Descentralizadas	290,42	290,42	610,30
Laboratórios	10.685,11	10.793,72	14.962,86
Campus de Aracaju	1.059,58	1.059,58	2.040,53
Campus de Itabaiana	1.236,32	1.059,58	2.217,27
Campus de Lagarto	-	-	-
Campus de Laranjeiras	259,42	259,42	1.240,37
Campus de São Cristóvão	8.111,64	8.396,99	9.377,94
Unidades Descentralizadas	18,15	18,15	86,75
Auditórios e mini-auditórios	3.245,06	3.543,80	3.886,80
Campus de Aracaju	213,52	213,52	282,12
Campus de Itabaiana	642,40	642,40	711,00
Campus de Lagarto	-	-	-
Campus de Laranjeiras	223,28	223,28	291,88
Campus de São Cristóvão	1.925,67	2.224,41	2.293,01
Unidades Descentralizadas	240,19	240,19	308,79

Fonte: DOFIS/PREFCAMP

Situação posicional: dezembro de cada ano

Espaço para atividades de ensino

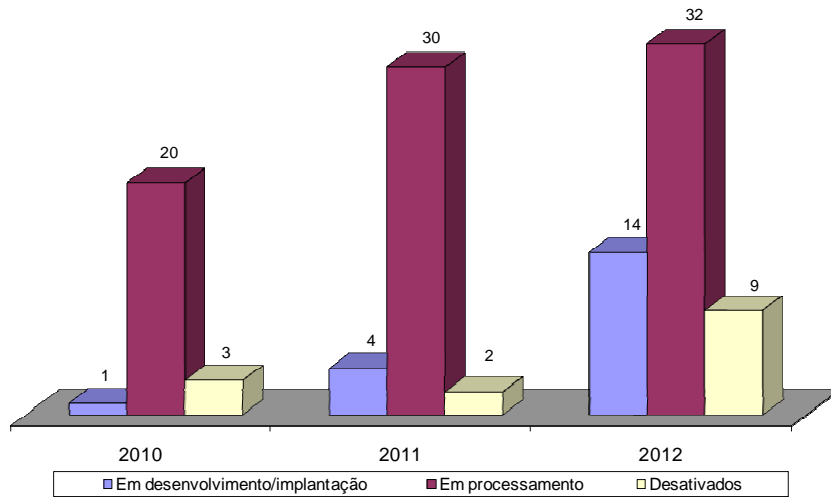
Especificação	2010	2011	2012
Número de salas de aula	252	285	290
Campus de Aracaju	20	20	20
Campus de Itabaiana	27	27	27
Campus de Lagarto	-	-	-
Campus de Laranjeiras	11	11	11
Campus de São Cristóvão	189	222	227
Unidades Descentralizada	5	5	5
Número de laboratórios	234	242	287
Campus de Aracaju	20	20	20
Campus de Itabaiana	34	34	34
Campus de Lagarto	-	-	-
Campus de Laranjeiras	3	3	34
Campus de São Cristóvão	176	184	198
Unidades Descentralizada	1	1	1
Número de auditórios e mini-auditórios	23	25	26
Campus de Aracaju	1	1	1
Campus de Itabaiana	1	1	1
Campus de Lagarto	-	-	-
Campus de Laranjeiras	2	2	2
Campus de São Cristóvão	18	20	21
Unidades Descentralizada	1	1	1

Fonte: DOFIS/PREFCAMP

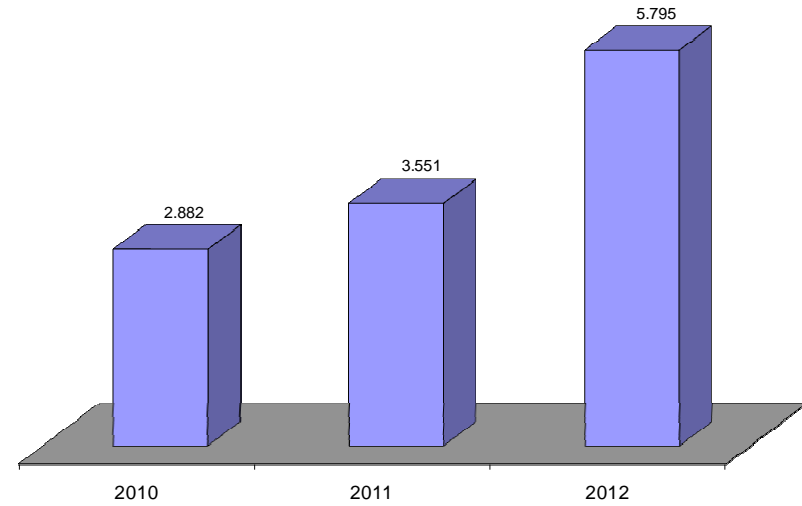
Situação posicional: dezembro de cada ano

Infraestrutura em gráfico

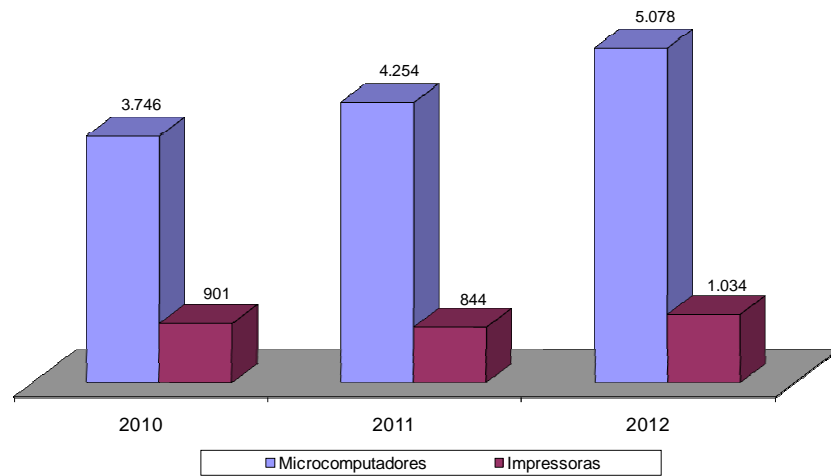
Sistemas de Informática



Pontos de Rede ligados à Internet



Equipamentos de Informática



Espaço Físico para Atividades de Ensino

