

I2345
67890
I2345
67890
I2345
67890
I2345
67890
I2345
67890
I2345
67890
I2345
67890



Anuário
Estatístico da UFS
2007/2009

Anuário Estatístico da UFS
2007-2009

GOVERNO FEDERAL

Luís Inácio Lula da Silva
Presidente da República Federativa do Brasil

MINISTÉRIO DA EDUCAÇÃO

Fernando Haddad
Ministro da Educação

UNIVERSIDADE FEDERAL DE SERGIPE

Josué Modesto dos Passos Subrinho
Reitor

Ângelo Roberto Antonioli
Vice-Reitor

Ednalva Freire Caetano
Chefe de Gabinete

Jenny Dantas Barbosa
Coordenador Geral de Planejamento

Ângela Maria Carvalho Souza
Coordenador de Planejamento Acadêmico

DIRIGENTES DA UNIVERSIDADE FEDERAL DE SERGIPE

Reitor

Prof. Dr. Josué Modesto dos Passos Subrinho

Vice-Reitor

Prof. Dr. Ângelo Roberto Antonioli

Coordenador Geral de Planejamento

Prof^a. Dr^a. Jenny Dantas Barbosa

Pró-Reitor de Administração

Prof. Esp. José Manuel Pinto Alvelos

Pró-Reitor de Assuntos Estudantis

Prof. M. Sc. Arivaldo Montalvão Filho

Pró-Reitor de Assuntos de Extensão

Prof. M. Sc. Ruy Belém de Araújo

Pró-Reitor de Graduação

Prof. Dr. Francisco Sandro Rodrigues Holanda

Pró-Reitor de Pós-Graduação

Prof. Dr. Cláudio Andrade Macedo

Gerente de Recursos Humanos

Prof. M. Sc. Maria Teresa Gomes Lins

Prefeito do Campus Universitário

Adm. Djalma de Arruda Câmara

Hospital Universitário

Prof^a. Dr^a. Ângela Maria da Silva

Ficha catalográfica elaborada pela Biblioteca Central da UFS

Anuário Estatístico da UFS / Universidade Federal de Sergipe. -
Vol. 1 (2007-2009). - São Cristóvão: UFS, 2010.

Anual.

1. Educação superior – Estatística. 2. Universidade Federal
de Sergipe.

CDU: 378.4(813.7)(083.41)(058)

LISTA DE SIGLAS

AJUR	Assessoria Jurídica
ASCOM	Assessoria de Comunicação
BICAL	Biblioteca do Campus de Laranjeiras
BICEN	Biblioteca Central
BID	Banco Interamericano de Desenvolvimento
BISAU	Biblioteca Setorial de Saúde
CAAC	Comissão para Apuração de Acumulação de Cargos
CAPES	Coordenação de Aperfeiçoamento de Pessoal de Nível Superior
CARE	Cooperativa de Agentes autônomos de Reciclagem de Aracaju
CCBS	Centro de Ciências Biológicas e da Saúde
CCET	Centro de Ciências Exatas e Tecnologia
CCI	Coordenação de Controle Interno
CCSA	Centro de Ciências Sociais e Aplicadas
CCV	Coordenação de Concurso Vestibular
CD	Conselho Diretor
CECAC	Centro de Atividades e Extensão
CECH	Centro de Educação e Ciências Humanas
CESAD	Centro de Educação Superior a Distância
CICAT	Coordenação de Assuntos Internacionais e Capacitação Docente e Técnica
CIS	Comissão Interna de Supervisão
CNPq	Conselho Nacional de Desenvolvimento Científico e Tecnológico
COADS	Coordenação de Administração de Plano, Cargo e Salário
COAVI	Coordenação de Avaliação Institucional
COC	Coordenação de Controle de Custos
CODAE	Coordenação de Assistência ao Estudante
CODAP	Colégio de Aplicação
CODEP	Coordenação de Treinamento e Desenvolvimento de Pessoal
CODEX	Coordenação de Extensão Universitária
COGEPLAN	Coordenação Geral de Planejamento
CONEPE	Conselho do Ensino, da Pesquisa e da Extensão
CONSU	Conselho Universitário
COPAC	Coordenação de Planejamento Acadêmico
COPEC	Coordenação de Programas, Projetos e Convênios
COPES	Coordenação de Pesquisa
COPGD	Coordenação de Pós-Graduação
COPRE	Coordenação de Promoções Culturais e Recreativas
COPRO	Coordenação de Programação Orçamentária
COREME	Coordenação de Residência Médica
CPCFJL	Comissão Permanente Cad. Firms Julgamento Licitação
CPD	Centro de Processamento de Dados
CPPAD	Comissão Permanente de Processo Administrativo Disciplinar
CPPD	Comissão Permanente de Pessoal Docente

CPSPAD	Comissão Permanente de Processo Administrativo Disciplinar
CR	Coordenação de Rede
CS	Coordenação de Sistemas
Csu	Coordenação de Suporte
CULTART	Centro de Cultura e Arte
DAA	Departamento de Administração Acadêmica
DAC	Departamento de Artes e Comunicação Social
DAD	Departamento de Administração
DBCI	Departamento do Biociências
DBI	Departamento de Biologia
DCC	Departamento de Ciências Contábeis
DCE	Diretório Central dos Estudantes
DCF	Departamento de Engenharia Florestal
DCOMP	Departamento de Ciência da Computação
DCS	Departamento de Ciências Sociais
DDI	Departamento de Direito
DDRH	Departamento de Desenvolvimento de Recursos Humanos
DEA	Departamento de Engenharia Agrônômica
DEAPE	Departamento de Apoio Didático-Pedagógico
DEC	Departamento de Engenharia Civil
DECAT	Departamento de Estatística e Ciências Atuariais
DED	Departamento de Educação
DEE	Departamento de Economia
DEF	Departamento de Educação Física
DEFIN	Departamento Financeiro
DEL	Departamento de Engenharia Elétrica
DEMAN	Departamento de Manutenção
DEN	Departamento de Enfermagem
DEQ	Departamento de Engenharia Química
DFI	Departamento de Física
DFL	Departamento de Filosofia
DFS	Departamento de Fisiologia
DGE	Departamento de Geografia
DGEI	Departamento de Geografia (Itabaiana/SE)
DHI	Departamento de História
DIACOM	Divisão de Assuntos Comunitários
DIACRE	Divisão de Administração de Cargos e Empregos
DIADDE	Divisão de Análise Desempenho Acadêmico
DIASE	Divisão de Assistência ao Servidor e ao Estudante
DICOF	Divisão de Construção e Fiscalização
DICON	Divisão de Contabilidade
DIDEP	Divisão de Desenvolvimento de Pessoal
DIDDEV	Divisão de Direitos e Deveres

DIMAT	Divisão de Materiais
DIMEQ	Divisão de Manutenção de Máquinas e Equipamentos
DIMET	Divisão de Métodos e Técnicas de Ensino
DIMOR	Divisão de Movimentação e Registro
DIMOV	Divisão de Administração de Imóveis
DIORFI	Divisão de Execução Orçamentária
DIPATRI	Divisão de Patrimônio
DIPES	Divisão de Despesa de Pessoal
DIPRO	Divisão de Projetos
DIRESP	Divisão de Recrutamento e Seleção de Pessoal
DITRAN	Divisão de Transportes
DIVEX	Divisão de Extensão
DLE	Departamento de Letras
DMA	Departamento de Matemática
DMAI	Departamento de Matemática (Itabaiana/SE)
DME	Departamento de Medicina
DMO	Departamento de Morfologia
DOD	Departamento de Odontologia
DOFIS	Departamento de Obras e Fiscalização
DP	Departamento de Pessoal
DPS	Departamento de Psicologia
DQI	Departamento de Química
DRM	Departamento de Recursos Materiais
DSG	Departamento de Serviços Gerais
DSS	Departamento de Serviço Social
DTA	Departamento de Tecnologia de Alimentos
DZO	Departamento de Zootecnia
EAD	Educação a Distância
FAP	Fundação de Apoio à Pesquisa
FAPESE	Fundação de Apoio à Pesquisa e Extensão de Sergipe
FAUF	Fundação de Apoio à Universidade Federal
FBB	Fundação Banco do Brasil
FINEP	Financiadora de Estudos e Pesquisa
FNDE	Fundo Nacional de Desenvolvimento da Educação
FNS	Fundo Nacional de Saúde
GEAPE	Fundação de Seguridade Social
GR	Gabinete do Reitor
GRH	Gerência de Recursos Humanos
GVR	Gabinete do Vice-Reitor
HJAF	Hospital João Alves Filho
HU	Hospital Universitário
INCRA	Instituto Nacional de Colonização e Reforma Agrária
INSS	Instituto Nacional de Segurança Social

IPES	Instituição de Previdência do Estado de Sergipe
IPHAN	Instituto do Patrimônio Histórico e Artístico Nacional
IQCD	Índice de Qualificação do Corpo Docente
MAX	Museu de Arqueologia de Xingó
MCT	Ministério da Ciência e Tecnologia
MDS	Ministério do Desenvolvimento Social e Combate a Fome
MEC	Ministério da Educação
MINC	Ministério da Cultura
MS	Ministério da Saúde
MTE	Ministério do Trabalho e Emprego
MUHSE	Museu do Homem Sergipano
NAD	Núcleo de Administração
NAR	Núcleo de Arqueologia
NAU	Núcleo de Arquitetura e Urbanismo
NCC	Núcleo de Ciências Contábeis
NDA	Núcleo de Dança
NEP	Núcleo de Engenharia de Pesca
NFI	Núcleo de Física
NFO	Núcleo de Fonoaudiologia
NFT	Núcleo de Fisioterapia
NGE	Núcleo de Geologia
NIPEC	Núcleo Integrado de Pesquisa em Educação
NLE	Núcleo de Letras
NMA	Núcleo de Engenharia de Materiais
NMC	Núcleo de Engenharia Mecânica
NMS	Núcleo de Museologia
NMU	Núcleo de Música
NPR	Núcleo de Engenharia de Produção
NQI	Núcleo de Química
NSE	Núcleo de Secretariado Executivo
NSINF	Núcleo de Sistemas de Informação
NSUP	Núcleo Normal Superior
NTE	Núcleo de Teatro
NTU	Núcleo de Turismo
NUCI	Núcleo de Ciências da Informação
NUPATI	Núcleo de Pesquisas e Ações de Terceira Idade
NURI	Núcleo de Relações Internacionais
NUT	Núcleo de Nutrição
OAB	Ordem dos Advogados do Brasil
PAS	Programa de Alfabetização Solidária
PET	Programa de Educação Tutorial
PGE	Procuradoria Geral
PMA	Prefeitura Municipal de Aracaju
PNQ	Plano Nacional de Qualificação

PNUD	Programa das Nações Unidas para o Desenvolvimento
POSGRAP	Pró-Reitoria de Pós-Graduação e Pesquisa
PQD	Projeto de Qualificação Docente
PREFCAMP	Prefeitura do Campus Universitário
PROAD	Pró-Reitoria de Administração
PROCAMPO	Programa de Apoio à Formação Superior em Licenciatura em Educação no Campo
PROEST	Pró-Reitoria de Assuntos Estudantis
PROEX	Pró-Reitoria de Extensão e Assuntos Comunitários
PROGRAD	Pró-Reitoria de Graduação
PROJOVEM	Programa Nacional de Inclusão de Jovens
PROLEC	Programa de Licenciatura em Educação no Campo
PROPED	Programa de Qualificação em Pedagogia para Jovens e Adultos da Reforma Agrária
PROQUERA	Programa de Qualificação em Engenharia Agrônômica para Jovens e Adultos da Reforma Agrária
PTA	Plano de Trabalho Anual
RENORBIO	Rede Nordeste de Biotecnologia
RESUN	Restaurante Universitário
REUNI	Programa de Apoio a Planos de Reestruturação e Expansão das Universidades Federais
SAB	Sociedade de Arqueologia Brasileira
SEBRAE	Serviço Brasileiro de Apoio às Micro e Pequenas Empresas
SECAD	Secretaria de Educação Continuada, Alfabetização e Diversidade
SECOM	Serviço Geral de Comunicação e Arquivo
SEJUC	Secretaria de Estado da Justiça e da Cidadania
SENAES	Secretaria Nacional de Economia Solidária
SERLIM	Serviços de Limpeza e Jardinagem
SESu	Secretaria de Educação Superior
SIMEC	Sistema Integrado de Monitoramento, Execução e Controle
SIES	Sistema de Informação da Economia Solidária
SOF	Secretaria de Orçamento Federal
SPO	Subsecretaria de Planejamento e Orçamento
TES	Tesouraria
UAB	Universidade Aberta do Brasil

SUMÁRIO

Introdução	11
Histórico e natureza	12
Organograma	14
Indicadores de desempenho	15
Atividades de Ensino	17
<i>Processo Seletivo de Graduação</i>	18
Candidatos inscritos no processo seletivo por curso	19
Candidatos inscritos no processo seletivo por curso e opção de língua estrangeira	22
Candidatos inscritos no processo seletivo por curso e sexo	25
Candidatos inscritos no processo seletivo por curso, idade e sexo	28
Candidatos classificados no processo seletivo por curso e opção de língua estrangeira	31
Candidatos classificados no processo seletivo por curso e sexo	34
Candidatos classificados no processo seletivo por curso, idade e sexo	37
Isentos da taxa de inscrição com aprovação no vestibular	40
Processo seletivo em gráfico	43
<i>Graduação</i>	44
Alunos matriculados por curso e período	45
Alunos com dispensa de matrícula por curso e período	49
Alunos com trancamento total de matrícula por curso e período	52
Alunos com ingresso extravestibular por curso e período	55
Alunos formados por curso e período	58
Alunos evadidos por curso e período	62
Tempo médio de conclusão de curso	65
Número de disciplina-turma ofertada por departamento e período	69
Monitores por curso e modalidade da bolsa	76
Monitores bolsistas por departamento	79
Número de opções de cursos de graduação presenciais em funcionamento	82
Cursos de graduação que passaram por avaliação externa	83
Indicador Aluno Equivalente por curso	85
Ensino de graduação em gráfico	88
<i>Mestrado e Doutorado</i>	89
Oferta de vagas por curso	90
Alunos matriculados por curso	91
Alunos formados por curso	92
Alunos desligados e desistentes por curso	93
Alunos bolsistas por curso	94
Indicador Aluno Equivalente por curso	95
<i>Residência Médica</i>	96
Oferta de vagas por curso	97
Alunos matriculados por curso	97
Alunos formados por curso	98
Alunos desligados e desistentes por curso	98

Alunos bolsistas por curso	99
<i>Especialização</i>	100
Oferta de vagas por curso	101
Alunos matriculados por curso	102
Alunos formados por curso	103
Alunos desligados e desistentes por curso	104
Ensino de pós-graduação em gráfico	105
<i>Ensino Fundamental e Médio</i>	106
Alunos matriculados por nível e série	107
Alunos aprovados por nível e série	107
Alunos reprovados por nível e série	108
Alunos transferidos por nível e série	108
Alunos desistentes/desligados por nível e série	109
Atividades de prática de ensino	109
Ensino fundamental e médio em gráfico	110
Atividades de Pesquisa	111
<i>Pesquisa</i>	112
Bolsas de iniciação científica por área de concentração	113
Bolsistas de iniciação científica por curso	114
Bolsista de iniciação científica por departamento	117
Projetos de iniciação científica por departamento	120
Pesquisa em gráfico	123
Atividades de Extensão e Assistência	124
<i>Eventos, Programas e Projetos</i>	125
Eventos de extensão por comunidade envolvida	126
Projetos/programas de extensão por comunidade envolvida	126
Projetos/programas de extensão por fonte de financiamento	127
Bolsistas de extensão por curso e fonte de financiamento	128
Eventos, programas e projetos em gráfico	131
<i>Assistência Estudantil</i>	132
Bolsistas por curso e modalidade da bolsa	133
Programa Residência Universitária	136
Investimentos no programa Residência Universitária	136
Alunos residentes graduados	136
Núcleo de Orientação e Assistência Psicossocial	137
Isenção da taxa de inscrição no vestibular	137
Serviço de plantão da Coordenação de Assistência ao Estudante	138
Projetos/programas desenvolvidos ou apoiados pelo Pró-Reitoria de Assuntos Estudantis	139
Reuniões da Pró-Reitoria de Assuntos Estudantis com os Centros e Diretórios Acadêmicos.....	141
Refeições servidas por categoria	142
Tipos de refeições servidas	142
Acervo bibliográfico em livros por área de conhecimento	143
Acervo bibliográfico em periódicos impressos por área de conhecimento	143
Serviços prestados pelas bibliotecas	144
Assistência estudantil em gráfico	145

<i>Assistência à Comunidade</i>	146
Exposições realizadas pelo Museu do Homem Sergipano	147
Palestras/Eventos realizadas pelo Museu do Homem Sergipano	150
Atendimentos odontológicos	153
Atividades do Hospital Universitário	153
Receitas e despesas do Hospital Universitário	154
Assistência à comunidade em gráfico	155
Atividades de Gestão	156
<i>Dados de Pessoal</i>	157
Quadro de pessoal técnico-administrativo por unidade e escolaridade	158
Quadro de pessoal técnico-administrativo por unidade e tempo de serviço público	161
Servidores técnico-administrativos do quadro permanente afastados ou cedidos	162
Servidores técnico-administrativos do quadro permanente em programas de capacitação	163
Quadro de pessoal docente permanente por unidade e tempo de serviço público	164
Quadro de pessoal docente permanente por unidade e escolaridade	167
Quadro de pessoal docente permanente por unidade, regime de trabalho e categoria	170
Quadro de pessoal docente visitante e substituto por unidade e escolaridade.....	177
Quadro de pessoal docente visitante e substituto por unidade, regime de trabalho e categoria	180
Quadro de pessoal docente permanente do ensino fundamental e médio por escolaridade	187
Quadro de pessoal docente substituto do ensino fundamental e médio por escolaridade	187
Quadro de pessoal docente permanente do ensino fundamental e médio por regime de trabalho e categoria	188
Quadro de pessoal docente substituto do ensino fundamental e médio por regime de trabalho e categoria	188
Docentes do quadro permanente, afastados ou cedidos	189
Docentes do quadro permanente, em programas de capacitação	192
Índice de qualificação docente por centro e departamento acadêmico	195
Assistência ao servidor	198
Eventos realizados e número de pessoas treinadas	200
Dados de pessoal em gráfico	202
<i>Dados Gerenciais</i>	203
Atividades da Assessoria Jurídica	204
Produções do Centro Editorial e Audiovisual	205
Atividades da Editora da UFS	205
Atividades dos Conselhos Superiores	206
Atividades da Comissão Permanente de Pessoal Docente	206
Atividades da Comissão Permanente de Processo Administrativo Disciplinar.....	207
Atividades do Serviço Geral de Comunicação e Arquivo	207
Atividades do Departamento Financeiro Execução de Despesa	208

Atividades do Departamento de Recursos Materiais	209
Evolução dos bens patrimoniais	209
Dados gerenciais em gráfico	210
<i>Dados Orçamentários</i>	211
Distribuição da dotação orçamentária por fontes, segundo os grupos de despesas	212
Orçamento por grupos de despesas e origem dos recursos	213
Dotação de convênios por órgão financiador	214
Evolução dos recursos relativos aos convênios	217
Evolução dos projetos, convênios e contratos elaborados	217
Despesas executadas por natureza	218
Dados orçamentários em gráfico	219
<i>Infraestrutura</i>	220
Atividades da Coordenação de Redes	221
Atividades da Coordenação de Sistemas	221
Atividades da Coordenação de Suporte	222
Distribuição de computadores e impressoras por unidade	223
Distribuição de pontos de rede por localização física	228
Áreas físicas da UFS	229
Áreas físicas do espaço para ensino	230
Espaço para atividades de ensino	231
Infraestrutura em gráfico	232

INTRODUÇÃO

O presente Anuário Estatístico expressa o compromisso de reunir, atualizar e divulgar dados e informações básicas da UFS e constitui-se um subsídio imprescindível a toda e qualquer iniciativa, no âmbito desta Universidade, quer do ponto de vista acadêmico – estudos, proposições, avaliações – quer do ponto de vista político-administrativo – planejamento, reestruturações, tomadas de decisão.

Os dados primários aqui agrupados foram coletados junto às diversas unidades da UFS, através de formulários e reuniões, e passaram por uma análise crítica, que teve como critério a oficialidade da informação, após o que se seguiram a sua ordenação e tabulação.

O produto final encontra-se distribuído em quatro grandes partes, que compreendem dados trianais com publicação recorrente. Na primeira encontram-se os dados referentes ao ensino de graduação, pós-graduação e fundamental e médio. Na segunda parte, as atividades de pesquisa. Na terceira, o produto dos projetos/programas desenvolvidos no âmbito da extensão universitária e programas de assistência ao estudante e à comunidade. A quarta e última destas partes apresenta os dados relativos à gestão administrativa da UFS enfatizando as áreas de patrimônio, recursos humanos, o trabalho das unidades acadêmicas e administrativas, dos conselhos e assessorias.

HISTÓRICO E NATUREZA

A Universidade Federal de Sergipe surgiu a partir da instalação das primeiras escolas de nível superior no Estado: a Faculdade de Ciências Econômicas e a Faculdade de Química, em 1950. Após essa iniciativa, do Governo do Estado, seguiram-se outros empreendimentos: a Faculdade de Direito e a Faculdade Católica de Filosofia, da Arquidiocese de Aracaju, em 1951.

A criação da universidade concretizou-se em 28 de fevereiro de 1967, quando foi assinado o Decreto-Lei nº 269, instituindo a Fundação Universidade Federal de Sergipe, pelo então Presidente da República, Mal. Humberto de Alencar Castelo Branco. Embora tenha sido criada nessa data, sua instalação somente se efetivou em 15 de maio do ano seguinte, mediante a confluência de todas as unidades de ensino superior até então existentes.

A década de 1970 constituiu-se, para a nova universidade, em uma fase de estruturação administrativa. Nesse período, efetivou-se a construção do Campus Universitário, através do Programa de Expansão e Melhoria das Instituições de Ensino Superior (PREMESU) e da ação empreendedora do então Reitor José Aloísio de Campos.

A criação da UFS deu um grande impulso ao ensino superior em Sergipe. Das 6 (seis) unidades inicialmente aglutinadas, com seus 10 (dez) cursos, a instituição evoluiu, na década de 1980, para 4 (quatro) centros acadêmicos, com 26 (vinte e seis) departamentos e 31 (trinta e uma) opções de curso de graduação.

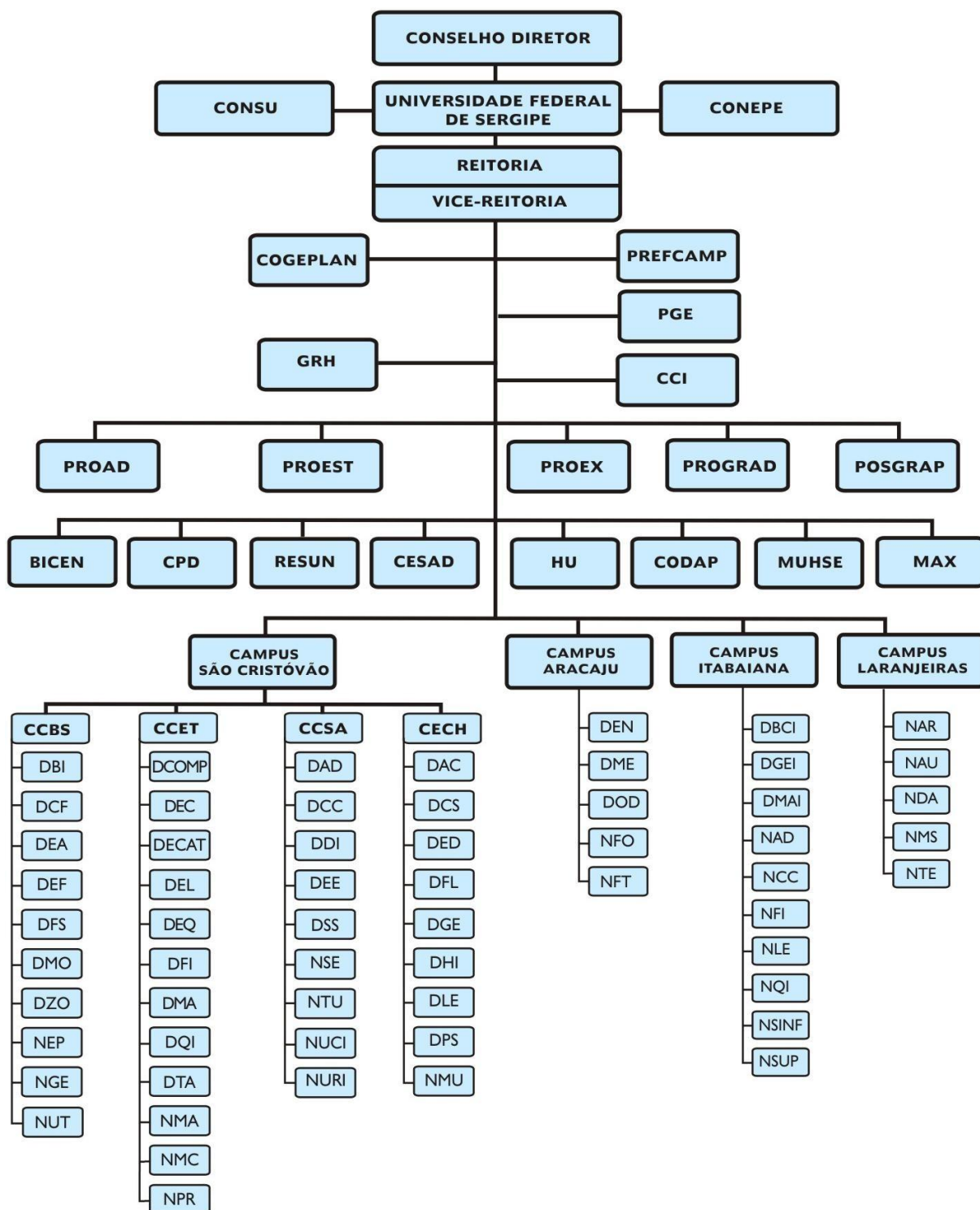
A UFS apresenta uma nova trajetória de crescimento a partir de meados da década de 90, quando passou a ofertar 45 (quarenta e cinco) cursos de graduação, dos quais 16 (dezesesseis) no turno noturno, e foram criados 10 (dez) novos cursos em decorrência do projeto de instalação do Pólo de Novas Tecnologias. Nesse período também a UFS, em convênio com a Secretaria de Estado da Educação, criou o Programa de Qualificação Docente – PQD através do qual formou mais de mil professores da rede estadual de ensino. Um grande salto também foi dado na Pós-Graduação e na Pesquisa com a criação dos cursos de mestrado e do Programa de Iniciação Científica em convênio com o CNPq.

A partir de 2004 a UFS atravessa um novo período de crescimento quando elaborou o seu Plano de Expansão com o objetivo de aprofundar o grau de inclusão das camadas populares ao ambiente universitário. São criados 19 (dezenove) novos cursos de graduação e dá-se início ao seu processo de interiorização com a instalação dos *campi* de Itabaiana, no agreste sergipano, e de Laranjeiras, neste último instalando cursos na área de artes, através de Convênio com o IPHAN que fará a restauração e revitalização de um conjunto arquitetônico do século XIX, sede dos cursos em Laranjeiras.

Para acompanhar todo esse crescimento foram feitos investimentos na modernização e adequação da estrutura dos *campi* de São Cristóvão e da Saúde. No campus da Saúde atualmente encontra-se em construção um novo prédio para o Hospital Universitário, um bloco de salas de aula, um laboratório de pesquisa clínica, a vivência universitária, um bloco de salas para os novos cursos de Fisioterapia e Fonoaudiologia, entre outros. No campus de São Cristóvão atualmente encontra-se em construção, com recursos do Programa de Apoio a Planos de Reestruturação e Expansão das Universidades Federais – REUNI, um novo bloco de salas de aula, espaço físico para o funcionamento dos cursos de Estatística, Engenharia Mecânica, Engenharia de Materiais, Física Médica e Engenharia Civil, além de várias adaptações e ampliações.

Ao longo dessa trajetória foram implementadas melhorias na estrutura física, no aumento de número de cursos, na interação com a comunidade externa e principalmente na qualidade acadêmica. Esse processo de evolução da UFS tem sido acompanhado pela comunidade universitária e pela sociedade sergipana em geral e encontra-se relacionado com o desenvolvimento do Estado.

ORGANOGRAMA



INDICADORES DE DESEMPENHO

ENSINO DE GRADUAÇÃO

Indicadores	2007	2008	2009
Vaga ofertada	4.070	4.070	4.455
Vaga noturna	1.355	1.355	1.415
Aluno matriculado	14.141	15.179	17.189
Aluno diplomado	2.121	1.445	1.397
Aluno evadido	1.228	1.172	1.392
Disciplina-turma ofertada	5.075	5.456	6.892
Opções de curso em funcionamento	121	95	101
Sala de aula	185	230	252
Laboratório de ensino	198	210	229

PÓS-GRADUAÇÃO E PESQUISA

Indicadores	2007	2008	2009
Aluno matriculado em mestrado e doutorado	523	702	966
Aluno matriculado em curso de especialização	1.209	1.187	981
Aluno matriculado em residência médica	48	49	46
Dissertação/tese defendida e homologada	108	120	201
Bolsa de iniciação científica ocupada	426	491	676
Projeto de pesquisa	302	326	417

EXTENSÃO UNIVERSITÁRIA

Indicadores	2007	2008	2009
Projeto/evento de extensão	159	189	198
Aluno participante	326	505	1.039
Docente participante	217	221	331
Atendimentos ambulatoriais a pacientes	72.731	82.800	90.335
Exames efetuados no Hospital Universitário	209.847	294.642	296.425
Intervenção cirúrgica	677	586	1.011
Pequena cirurgia	521	653	1.223
Tratamento odontológico	14.808	16.208	20.037

CORPO DOCENTE EFETIVO

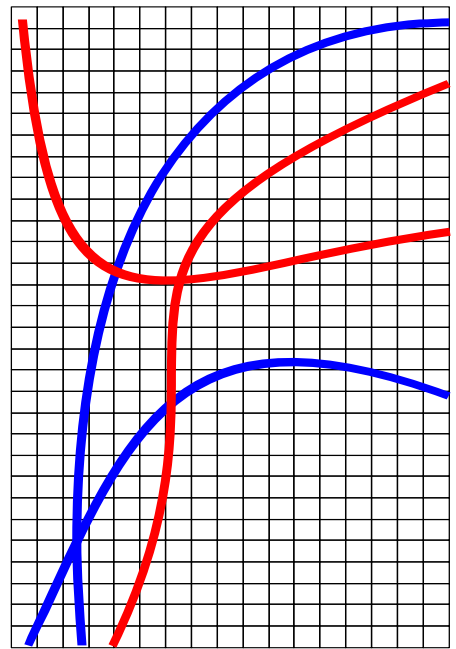
Indicadores	2007	2008	2009
Número de docentes	581	641	930
Docente com mestrado	190	187	293
Docente com doutorado	323	391	581
Docente em capacitação	84	75	61

CORPO TÉCNICO-ADMINISTRATIVO

Indicador	2007	2008	2009
Quantitativo	1.066	1.158	1.159

ACERVO/SERVIÇO BIBLIOGRÁFICO

Indicador	2007	2008	2009
Título de livro	44.359	48.116	52.297
Título de periódico	3.572	3.604	4.378
Pesquisa/comutação bibliográfica	430	33.918	26.694
Fluxo de usuários	423.717	718.818	762.896



Atividades de
Ensino

Processo Seletivo de Graduação

Candidatos inscritos no processo seletivo por curso

Candidatos inscritos no processo seletivo por curso e opção de língua estrangeira

Candidatos inscritos no processo seletivo por curso e sexo

Candidatos inscritos no processo seletivo por curso, idade e sexo

Candidatos classificados no processo seletivo por curso e opção de língua estrangeira

Candidatos classificados no processo seletivo por curso e sexo

Candidatos classificados no processo seletivo por curso, idade e sexo

Isentos da taxa de inscrição com aprovação no vestibular

Processo seletivo em gráfico

Candidatos inscritos no processo seletivo por curso

Cód.	Unidade/Curso	Turno	2007			2008			2009		
			Vagas	Inscritos	Insc/Vaga	Vagas	Inscritos	Insc/Vaga	Vagas	Inscritos	Insc/Vaga
Campus de São Cristóvão											
CCET			960	3.263	3,40	960	3.780	3,94	1.150	4.842	4,21
110	Engenharia Civil	Diurno	60	280	4,67	60	352	5,87	60	521	8,68
120	Engenharia Química	Diurno	50	176	3,52	50	209	4,18	50	294	5,88
121	Engenharia de Alimentos	Diurno	40	102	2,55	40	261	6,53	40	163	4,08
130	Química Industrial	Diurno	40	135	3,38	40	79	1,98	40	231	5,78
140	Física/Licenciatura	Diurno	50	106	2,12	50	73	1,46			
141	Física/Bacharelado	Diurno	50	67	1,34	50	68	1,36	50	76	1,52
142	Física/Licenciatura	Noturno	50	115	2,30	50	137	2,74	100	240	2,40
143	Engenharia Elétrica/Eletrônica	Diurno	60	244	4,07	60	236	3,93	50	179	3,58
144	Física Médica/Bacharelado	Diurno	50	147	2,94	50	87	1,74	50	229	4,58
145	Engenharia Elétrica/Eletrotécnica	Diurno							50	169	3,38
150	Matemática/Licenciatura	Diurno	40	99	2,48	40	129	3,23	40	133	3,33
151	Matemática/Bacharelado	Diurno	20	25	1,25	20	32	1,60	20	35	1,75
152	Matemática /Licenciatura	Noturno	50	177	3,54	50	214	4,28	50	241	4,82
162	Química/Licenciatura	Noturno	60	145	2,42	60	211	3,52	60	188	3,13
163	Química Tecnológica/Bacharelado	Diurno	40	154	3,85	40	65	1,63	40	189	4,73
170	Ciência da Computação/Bacharelado	Diurno	50	206	4,12	50	370	7,40	100	298	2,98
171	Sistemas de Informação/Bacharelado	Noturno	50	264	5,28	50	359	7,18	50	344	6,88
172	Engenharia de Computação	Diurno							50	225	4,50
180	Estatística/Bacharelado	Noturno	50	67	1,34	50	129	2,58	50	95	1,90
181	Ciências Atuariais/Bacharelado	Noturno							50	88	1,76
190	Engenharia de Materiais	Diurno	50	84	1,68	50	267	5,34	50	140	2,80
195	Engenharia Mecânica	Diurno	50	314	6,28	50	231	4,62	50	344	6,88
360	Engenharia de Produção	Diurno	50	356	7,12	50	271	5,42	50	420	8,40
CCBS			500	2.473	4,95	500	2.997	5,99	500	3.337	6,67
240	Ciências Biológicas/Licenciatura	Diurno	30	133	4,43	30	195	6,50	30	194	6,47
241	Ciências Biológicas/Bacharelado	Diurno	30	185	6,17	30	227	7,57	30	226	7,53
242	Ciências Biológicas/Licenciatura	Noturno	40	202	5,05	40	272	6,80	40	432	10,80
251	Educação Física/Licenciatura	Diurno	50	460	9,20	50	540	10,80	50	546	10,92
252	Educação Física/Bacharelado	Diurno	50	255	5,10	50	312	6,24	50	353	7,06
260	Engenharia Agrônômica	Diurno	50	196	3,92	50	246	4,92	50	268	5,36
261	Engenharia Florestal	Diurno	50	171	3,42	50	222	4,44	50	245	4,90
262	Zootecnia/Bacharelado	Diurno	50	247	4,94	50	231	4,62	50	262	5,24
263	Geologia/Bacharelado	Diurno	50	235	4,70	50	267	5,34	50	385	7,70
264	Engenharia de Pesca	Diurno	50	93	1,86	50	221	4,42	50	134	2,68
272	Farmácia	Diurno	50	296	5,92	50	264	5,28	50	292	5,84

(*) Curso com entrada por continuidade (**) Curso em extinção

Candidatos inscritos no processo seletivo por curso

(continuação)

Cód.	Unidade/Curso	Turno	2007			2008			2009		
			Vagas	Inscritos	Insc/Vaga	Vagas	Inscritos	Insc/Vaga	Vagas	Inscritos	Insc/Vaga
CCSA			600	4.393	7,32	600	3.992	6,65	700	5.158	7,37
310	Administração/Bacharelado	Diurno	60	318	5,30	60	286	4,77	60	380	6,33
311	Administração/Bacharelado	Noturno	60	426	7,10	60	549	9,15	60	582	9,70
320	Ciências Contábeis/Bacharelado	Noturno	100	515	5,15	100	471	4,71	100	566	5,66
330	Ciências Econômicas/Bacharelado	Diurno	50	338	6,76	50	62	1,24	50	319	6,38
331	Ciências Econômicas/Bacharelado	Noturno	50	137	2,74	50	164	3,28	50	158	3,16
340	Direito/Bacharelado	Diurno	50	550	11,00	50	637	12,74	50	523	10,46
341	Direito/Bacharelado	Noturno	50	644	12,88	50	609	12,18	50	655	13,10
351	Serviço Social / Bacharelado	Noturno	80	930	11,63	80	716	8,95	80	981	12,26
370	Secretariado Executivo/Bacharelado	Noturno	50	287	5,74	50	215	4,30	50	284	5,68
380	Turismo/Bacharelado	Diurno	50	248	4,96	50	283	5,66	50	179	3,58
390	Biblioteconomia e Documentação/Bacharelado	Noturno							50	182	3,64
395	Relações Internacionais/Bacharelado	Diurno							50	349	6,98
CECH			910	3.897	4,28	910	3.787	4,16	1.005	4.637	4,61
400	Filosofia/Licenciatura	Noturno	45	192	4,27	45	135	3,00	45	143	3,18
410	Pedagogia/Licenciatura	Diurno	40	194	4,85	40	171	4,28	50	207	4,14
414	Pedagogia/Licenciatura	Noturno	40	248	6,20	40	201	5,03	50	401	8,02
420	História/Licenciatura	Diurno	50	260	5,20	50	240	4,80	50	222	4,44
422	História/Licenciatura	Noturno	50	329	6,58	50	338	6,76	50	420	8,40
430	Geografia/Licenciatura	Diurno	70	347	4,96	70	230	3,29	70	331	4,73
440	Letras – Português/Licenciatura	Diurno	50	155	3,10	50	241	4,82	50	191	3,82
442	Letras – Português/Licenciatura	Noturno	50	247	4,94	50	323	6,46	50	346	6,92
445	Letras – Espanhol/Licenciatura	Noturno	50	136	2,72	50	166	3,32	50	175	3,50
446	Letras – Português/Espanhol/Licenciatura	Diurno	50	126	2,52	50	194	3,88	50	161	3,22
450	Letras – Português/Inglês/Licenciatura	Diurno	50	183	3,66	50	157	3,14	50	179	3,58
455	Letras – Inglês/Licenciatura	Noturno	50	142	2,84	50	177	3,54	50	168	3,36
460	Letras – Português/Francês/Licenciatura	Diurno	30	74	2,47	30	24	0,80	30	116	3,87
461	Letras – Português/Francês/Licenciatura	Noturno	30	64	2,13	30	48	1,60	30	95	3,17
470	Ciências Sociais/Bacharelado	Diurno	45	182	4,04	45	135	3,00	45	161	3,58
480	Formação de Psicólogo	Diurno	35	397	11,34	35	410	11,71	35	389	11,11
491	Artes Visuais/Licenciatura	Diurno	50	158	3,16	50	154	3,08	50	128	2,56
492	Com. Social – Jornalismo/Bacharelado	Diurno	50	282	5,64	50	267	5,34	50	234	4,68
493	Com. Social – Radialismo/Bacharelado	Diurno	25	93	3,72	25	77	3,08			
494	Música – Educação Musical/Licenciatura	Diurno	50	88	1,76	50	99	1,98	50	120	2,40
495	Com. Social – Audiovisual/Bacharelado	Diurno							50	121	2,42
496	Com. Social – Publicidade e Propaganda/Bacharelado	Diurno							50	329	6,58
SUBTOTAL			2.970	14.026	4,72	2.970	14.556	4,90	3.355	17.974	5,36

(*) Curso com entrada por continuidade (**) Curso em extinção

Candidatos inscritos no processo seletivo por curso

(continuação)

Cód.	Unidade/Curso	Turno	2007			2008			2009		
			Vagas	Inscritos	Insc/Vaga	Vagas	Inscritos	Insc/Vaga	Vagas	Inscritos	Insc/Vaga
Campus de Aracaju			350	4.068	11,62	350	4.123	11,78	350	4.210	12,03
210	Medicina	Diurno	100	1.853	18,53	100	1.953	19,53	100	1.943	19,43
220	Odontologia	Diurno	40	223	5,58	40	298	7,45	40	283	7,08
230	Enfermagem/Bacharelado	Diurno	60	578	9,63	60	645	10,75	60	713	11,88
235	Nutrição/Bacharelado	Diurno	50	703	14,06	50	384	7,68	50	533	10,66
280	Fisioterapia/Bacharelado	Diurno	50	426	8,52	50	576	11,52	50	379	7,58
290	Fonoaudiologia/Bacharelado	Diurno	50	285	5,70	50	267	5,34	50	359	7,18
Campus de Itabaiana			500	1.643	3,29	500	2.063	4,13	500	2.429	4,86
500	Sistema de Informação/Bacharelado	Diurno	50	95	1,90	50	223	4,46	50	155	3,10
510	Administração/Bacharelado	Noturno	50	208	4,16	50	260	5,20	50	348	6,96
520	Ciências Biológicas/Licenciatura	Diurno	50	196	3,92	50	286	5,72	50	308	6,16
530	Ciências Contábeis/Bacharelado	Noturno	50	140	2,80	50	179	3,58	50	269	5,38
540	Física/Licenciatura	Noturno	50	84	1,68	50	111	2,22	50	129	2,58
550	Geografia/Licenciatura	Diurno	50	267	5,34	50	252	5,04	50	283	5,66
560	Letras – Português/Licenciatura	Noturno	50	268	5,36	50	236	4,72	50	295	5,90
570	Matemática/Licenciatura	Diurno	50	93	1,86	50	128	2,56	50	137	2,74
580	Pedagogia/Licenciatura	Noturno	50	235	4,70	50	239	4,78	50	377	7,54
590	Química/Licenciatura	Diurno	50	57	1,14	50	149	2,98	50	128	2,56
Campus de Laranjeiras			250	473	1,89	250	484	1,94	250	484	1,94
620	Arquitetura e Urbanismo	Diurno	50	249	4,98	50	216	4,32	50	243	4,86
630	Dança/Licenciatura	Noturno	50	59	1,18	50	59	1,18	50	56	1,12
640	Teatro/Licenciatura	Noturno	50	47	0,94	50	41	0,82	50	37	0,74
650	Museologia/Bacharelado	Diurno	50	40	0,80	50	80	1,60	50	66	1,32
660	Arqueologia/Bacharelado	Diurno	50	78	1,56	50	88	1,76	50	82	1,64
TOTAL			4.070	20.210	4,97	4.070	21.226	5,22	4.455	25.097	5,63

Fonte: CCV/PROGRAD

Situação posicional: início de cada ano letivo

Candidatos inscritos no processo seletivo por curso e opção de língua estrangeira

Cód.	Unidade/Curso	Turno	2007					2008					2009					
			Vagas	Inscritos			Total	Vagas	Inscritos			Total	Vagas	Inscritos			Total	
				Espanhol	Francês	Inglês			Espanhol	Francês	Inglês			Espanhol	Francês	Inglês		
Campus de São Cristóvão																		
CCET			960	1.347	16	1.900	3.263	960	1.561	21	2.198	3.780	1.150	2.154	20	2.668	4.842	
110	Engenharia Civil	Diurno	60	105	3	172	280	60	142	1	209	352	60	230	1	290	521	
120	Engenharia Química	Diurno	50	72		104	176	50	91		118	209	50	126		168	294	
121	Engenharia de Alimentos	Diurno	40	48		54	102	40	117	2	142	261	40	93	1	69	163	
130	Química Industrial	Diurno	40	66	1	68	135	40	41	1	37	79	40	108		123	231	
140	Física/Licenciatura	Diurno	50	44	1	61	106	50	30		43	73						
141	Física/Bacharelado	Diurno	50	24		43	67	50	27	1	40	68	50	27	2	47	76	
142	Física/Licenciatura	Noturno	50	53	1	61	115	50	56	2	79	137	100	113	2	125	240	
143	Engenharia Elétrica/Eletrônica	Diurno	60	71	2	171	244	60	76	1	159	236	50	66		113	179	
144	Física Médica/Bacharelado	Diurno	50	60	1	86	147	50	32		55	87	50	118	2	109	229	
145	Engenharia Elétrica/Eletrotécnica	Diurno											50	70	1	98	169	
150	Matemática/Licenciatura	Diurno	40	45	1	53	99	40	51	1	77	129	40	64	1	68	133	
151	Matemática/Bacharelado	Diurno	20	11		14	25	20	15	1	16	32	20	16	1	18	35	
152	Matemática /Licenciatura	Noturno	50	80		97	177	50	108	1	105	214	50	117	1	123	241	
162	Química/Licenciatura	Noturno	60	85		60	145	60	112	1	98	211	60	99		89	188	
163	Química Tecnológica/Bacharelado	Diurno	40	68		86	154	40	35	1	29	65	40	88	1	100	189	
170	Ciência da Computação/Bacharelado	Diurno	50	52	1	153	206	50	113	2	255	370	100	112		186	298	
171	Sistemas de Informação/Bacharelado	Noturno	50	94		170	264	50	121	2	236	359	50	116	1	227	344	
172	Engenharia de Computação	Diurno											50	78	1	146	225	
180	Estatística/Bacharelado	Noturno	50	29	2	36	67	50	60	2	67	129	50	48	1	46	95	
181	Ciências Atuariais/Bacharelado	Noturno											50	56		32	88	
190	Engenharia de Materiais	Diurno	50	48		36	84	50	129	1	137	267	50	69	1	70	140	
195	Engenharia Mecânica	Diurno	50	132	2	180	314	50	89		142	231	50	142	1	201	344	
360	Engenharia de Produção	Diurno	50	160	1	195	356	50	116	1	154	271	50	198	2	220	420	
CCBS			500	1.150	9	1.314	2.473	500	1.421	15	1.561	2.997	500	1.752	15	1.570	3.337	
240	Ciências Biológicas/Licenciatura	Diurno	30	60		73	133	30	88		107	195	30	97	2	95	194	
241	Ciências Biológicas/Bacharelado	Diurno	30	69	1	115	185	30	92	3	132	227	30	114		112	226	
242	Ciências Biológicas/Licenciatura	Noturno	40	99	1	102	202	40	144		128	272	40	246	4	182	432	
251	Educação Física/Licenciatura	Diurno	50	220	1	239	460	50	224	4	312	540	50	273	5	268	546	
252	Educação Física/Bacharelado	Diurno	50	113	2	140	255	50	150	1	161	312	50	183	1	169	353	
260	Engenharia Agrônoma	Diurno	50	86	1	109	196	50	121	4	121	246	50	152		116	268	
261	Engenharia Florestal	Diurno	50	89	1	81	171	50	95	2	125	222	50	119	1	125	245	
262	Zootecnia/Bacharelado	Diurno	50	118	1	128	247	50	126		105	231	50	130		132	262	
263	Geologia/Bacharelado	Diurno	50	108		127	235	50	124		143	267	50	187	1	197	385	
264	Engenharia de Pesca	Diurno	50	53		40	93	50	115		106	221	50	80	1	53	134	
272	Farmácia	Diurno	50	135	1	160	296	50	142	1	121	264	50	171		121	292	

Candidatos inscritos no processo seletivo por curso e opção de língua estrangeira

(continuação)

Cód.	Unidade/Curso	Turno	2007					2008					2009				
			Vagas	Inscritos			Total	Vagas	Inscritos			Total	Vagas	Inscritos			Total
				Espanhol	Francês	Inglês			Espanhol	Francês	Inglês			Espanhol	Francês	Inglês	
CCSA			600	2.072	39	2.282	4.393	600	1.918	21	2.053	3.992	700	2.575	28	2.555	5.158
310	Administração/Bacharelado	Diurno	60	135	1	182	318	60	119	2	165	286	60	162		218	380
311	Administração/Bacharelado	Noturno	60	190	6	230	426	60	280	3	266	549	60	283	2	297	582
320	Ciências Contábeis/Bacharelado	Noturno	100	265	6	244	515	100	235	3	233	471	100	292	3	271	566
330	Ciências Econômicas/Bacharelado	Diurno	50	146	2	190	338	50	29		33	62	50	155		164	319
331	Ciências Econômicas/Bacharelado	Noturno	50	80	2	55	137	50	79		85	164	50	84		74	158
340	Direito/Bacharelado	Diurno	50	192	3	355	550	50	258	3	376	637	50	234	3	286	523
341	Direito/Bacharelado	Noturno	50	239	3	402	644	50	235	3	371	609	50	296	5	354	655
351	Serviço Social/Bacharelado	Noturno	80	517	10	403	930	80	406	4	306	716	80	586	8	387	981
370	Secretariado Executivo/Bacharelado	Noturno	50	181	3	103	287	50	143	2	70	215	50	163	3	118	284
380	Turismo/Bacharelado	Diurno	50	127	3	118	248	50	134	1	148	283	50	93		86	179
390	Biblioteconomia e Documentação/Bacharelado	Noturno											50	112	1	69	182
395	Relações Internacionais/Bacharelado	Diurno											50	115	3	231	349
CECH			910	1.904	65	1.928	3.897	910	1.909	39	1.839	3.787	1.005	2.418	56	2.163	4.637
400	Filosofia/Licenciatura	Noturno	45	106	3	83	192	45	60	3	72	135	45	74	3	66	143
410	Pedagogia/Licenciatura	Diurno	40	91	3	100	194	40	86	1	84	171	50	103		104	207
414	Pedagogia/Licenciatura	Noturno	40	135	3	110	248	40	107	1	93	201	50	219	1	181	401
420	História/Licenciatura	Diurno	50	124	4	132	260	50	118	5	117	240	50	104	3	115	222
422	História/Licenciatura	Noturno	50	170		159	329	50	186	2	150	338	50	230	2	188	420
430	Geografia/Licenciatura	Diurno	70	207	1	139	347	70	117		113	230	70	181	2	148	331
440	Letras – Português/Licenciatura	Diurno	50	70	6	79	155	50	104	4	133	241	50	95	7	89	191
442	Letras – Português/Licenciatura	Noturno	50	128	3	116	247	50	176	4	143	323	50	187	4	155	346
445	Letras – Espanhol/Licenciatura	Noturno	50	129	1	6	136	50	158		8	166	50	169		6	175
446	Letras – Português/Espanhol/Licenciatura	Diurno	50	119	1	6	126	50	174	1	19	194	50	150	1	10	161
450	Letras – Português/Inglês/Licenciatura	Diurno	50	10		173	183	50	15	2	140	157	50	19		160	179
455	Letras – Inglês/Licenciatura	Noturno	50	4		138	142	50	2	1	174	177	50	11		157	168
460	Letras – Português/Francês/Licenciatura	Diurno	30	36	7	31	74	30	13	2	9	24	30	68	7	41	116
461	Letras – Português/Francês/Licenciatura	Noturno	30	31	17	16	64	30	30	4	14	48	30	55	16	24	95
470	Ciências Sociais/Bacharelado	Diurno	45	95	2	85	182	45	74		61	135	45	95	2	64	161
480	Formação de Psicólogo	Diurno	35	167	6	224	397	35	205	5	200	410	35	207	3	179	389
491	Artes Visuais/Licenciatura	Diurno	50	71	3	84	158	50	67	2	85	154	50	67	1	60	128
492	Com. Social – Jornalismo/Bacharelado	Diurno	50	134	1	147	282	50	122	1	144	267	50	103	2	129	234
493	Com. Social – Radialismo/Bacharelado	Diurno	25	41	2	50	93	25	42	1	34	77					
494	Música – Educação Musical/Licenciatura	Diurno	50	36	2	50	88	50	53		46	99	50	59		61	120
495	Com. Social – Audiovisual/Bacharelado	Diurno											50	52	1	68	121
496	Com. Social – Publicidade e Propaganda/Bach.	Diurno											50	170	1	158	329
SUBTOTAL			2.970	6.473	129	7.424	14.026	2.970	6.809	96	7.651	14.556	3.355	8.899	119	8.956	17.974

Candidatos inscritos no processo seletivo por curso e opção de língua estrangeira

(continuação)

Cód.	Unidade/Curso	Turno	2007					2008					2009				
			Vagas	Inscritos			Total	Vagas	Inscritos			Total	Vagas	Inscritos			Total
				Espanhol	Francês	Inglês			Espanhol	Francês	Inglês			Espanhol	Francês	Inglês	
Campus de Aracaju			350	1.774	27	2.267	4.068	350	1.994	17	2.112	4.123	350	2.099	7	2.104	4.210
210	Medicina	Diurno	100	729	8	1.116	1.853	100	835	5	1.113	1.953	100	866	2	1.075	1.943
220	Odontologia	Diurno	40	100	2	121	223	40	173	1	124	298	40	171	1	111	283
230	Enfermagem/Bacharelado	Diurno	60	271	4	303	578	60	364	8	273	645	60	392	1	320	713
235	Nutrição/Bacharelado	Diurno	50	311	8	384	703	50	203		181	384	50	282	2	249	533
280	Fisioterapia/Bacharelado	Diurno	50	208	2	216	426	50	260	2	314	576	50	181		198	379
290	Fonoaudiologia/Bacharelado	Diurno	50	155	3	127	285	50	159	1	107	267	50	207	1	151	359
Campus de Itabaiana			500	924	12	707	1.643	500	1.109	6	948	2.063	500	1.337	4	1.088	2.429
500	Sistema de Informação/Bacharelado	Diurno	50	47		48	95	50	91		132	223	50	67	1	87	155
510	Administração/Bacharelado	Noturno	50	117	2	89	208	50	151		109	260	50	189		159	348
520	Ciências Biológicas/Licenciatura	Diurno	50	111	2	83	196	50	135	1	150	286	50	169		139	308
530	Ciências Contábeis/Bacharelado	Noturno	50	79		61	140	50	105	1	73	179	50	130		139	269
540	Física/Licenciatura	Noturno	50	46		38	84	50	52		59	111	50	64		65	129
550	Geografia/Licenciatura	Diurno	50	153		114	267	50	147		105	252	50	168	1	114	283
560	Letras – Português/Licenciatura	Noturno	50	157	3	108	268	50	149	1	86	236	50	176	1	118	295
570	Matemática/Licenciatura	Diurno	50	46	1	46	93	50	63		65	128	50	70		67	137
580	Pedagogia/Licenciatura	Noturno	50	138	4	93	235	50	146	3	90	239	50	242		135	377
590	Química/Licenciatura	Diurno	50	30		27	57	50	70		79	149	50	62	1	65	128
Campus de Laranjeiras			250	208	6	259	473	250	240	8	236	484	250	233	8	243	484
620	Arquitetura e Urbanismo	Diurno	50	101		148	249	50	96		120	216	50	108	3	132	243
630	Dança/Licenciatura	Noturno	50	27		32	59	50	31	4	24	59	50	29		27	56
640	Teatro/Licenciatura	Noturno	50	18	2	27	47	50	23	1	17	41	50	18	2	17	37
650	Museologia/Bacharelado	Diurno	50	28	1	11	40	50	43	3	34	80	50	38	1	27	66
660	Arqueologia/Bacharelado	Diurno	50	34	3	41	78	50	47		41	88	50	40	2	40	82
TOTAL			4.070	9.379	174	10.657	20.210	4.070	10.152	127	10.947	21.226	4.455	12.568	138	12.391	25.097

Fonte: CCV/PROGRAD

Situação posicional: início de cada ano letivo

Candidatos inscritos no processo seletivo por curso e sexo

Cód.	Unidade/Curso	Turno	2007				2008				2009			
			Vagas	Inscritos		Total	Vagas	Inscritos		Total	Vagas	Inscritos		Total
				Fem	Masc			Fem	Masc			Fem	Masc	
Campus de São Cristóvão														
CCET			960	935	2.328	3.263	960	1.297	2.483	3.780	1.150	1.602	3.240	4.842
110	Engenharia Civil	Diurno	60	70	210	280	60	88	264	352	60	157	364	521
120	Engenharia Química	Diurno	50	67	109	176	50	86	123	209	50	136	158	294
121	Engenharia de Alimentos	Diurno	40	82	20	102	40	210	51	261	40	133	30	163
130	Química Industrial	Diurno	40	72	63	135	40	51	28	79	40	129	102	231
140	Física/Licenciatura	Diurno	50	24	82	106	50	21	52	73				
141	Física/Bacharelado	Diurno	50	14	53	67	50	18	50	68	50	22	54	76
142	Física/Licenciatura	Noturno	50	17	98	115	50	37	100	137	100	59	181	240
143	Engenharia Elétrica/Eletrônica	Diurno	60	15	229	244	60	19	217	236	50	19	160	179
144	Física Médica/Bacharelado	Diurno	50	68	79	147	50	43	44	87	50	136	93	229
145	Engenharia Elétrica/Eletrotécnica	Diurno									50	16	153	169
150	Matemática/Licenciatura	Diurno	40	34	65	99	40	59	70	129	40	62	71	133
151	Matemática/Bacharelado	Diurno	20	7	18	25	20	13	19	32	20	15	20	35
152	Matemática /Licenciatura	Noturno	50	59	118	177	50	74	140	214	50	89	152	241
162	Química/Licenciatura	Noturno	60	79	66	145	60	119	92	211	60	104	84	188
163	Química Tecnológica/Bacharelado	Diurno	40	79	75	154	40	33	32	65	40	105	84	189
170	Ciência da Computação/Bacharelado	Diurno	50	18	188	206	50	54	316	370	100	37	261	298
171	Sistemas de Informação/Bacharelado	Noturno	50	50	214	264	50	82	277	359	50	56	288	344
172	Engenharia de Computação	Diurno									50	27	198	225
180	Estatística/Bacharelado	Noturno	50	24	43	67	50	69	60	129	50	37	58	95
181	Ciências Atuariais/Bacharelado	Noturno									50	53	35	88
190	Engenharia de Materiais	Diurno	50	24	60	84	50	102	165	267	50	41	99	140
195	Engenharia Mecânica	Diurno	50	21	293	314	50	18	213	231	50	24	320	344
360	Engenharia de Produção	Diurno	50	111	245	356	50	101	170	271	50	145	275	420
CCBS			500	1.215	1.258	2.473	500	1.584	1.413	2.997	500	1.797	1.540	3.337
240	Ciências Biológicas/Licenciatura	Diurno	30	98	35	133	30	159	36	195	30	151	43	194
241	Ciências Biológicas/Bacharelado	Diurno	30	121	64	185	30	165	62	227	30	164	62	226
242	Ciências Biológicas/Licenciatura	Noturno	40	129	73	202	40	186	86	272	40	303	129	432
251	Educação Física/Licenciatura	Diurno	50	203	257	460	50	232	308	540	50	248	298	546
252	Educação Física/Bacharelado	Diurno	50	106	149	255	50	149	163	312	50	148	205	353
260	Engenharia Agrônômica	Diurno	50	55	141	196	50	88	158	246	50	97	171	268
261	Engenharia Florestal	Diurno	50	59	112	171	50	104	118	222	50	128	117	245
262	Zootecnia/Bacharelado	Diurno	50	110	137	247	50	112	119	231	50	142	120	262
263	Geologia/Bacharelado	Diurno	50	89	146	235	50	102	165	267	50	149	236	385
264	Engenharia de Pesca	Diurno	50	25	68	93	50	95	126	221	50	55	79	134
272	Farmácia	Diurno	50	220	76	296	50	192	72	264	50	212	80	292

Candidatos inscritos no processo seletivo por curso e sexo

(continuação)

Cód.	Unidade/Curso	Turno	2007				2008				2009			
			Vagas	Inscritos		Total	Vagas	Inscritos		Total	Vagas	Inscritos		Total
				Fem	Masc			Fem	Masc			Fem	Masc	
CCSA			600	2.737	1.656	4.393	600	2.470	1.522	3.992	700	3.238	1.920	5.158
310	Administração/Bacharelado	Diurno	60	180	138	318	60	161	125	286	60	192	188	380
311	Administração/Bacharelado	Noturno	60	196	230	426	60	271	278	549	60	293	289	582
320	Ciências Contábeis/Bacharelado	Noturno	100	252	263	515	100	245	226	471	100	314	252	566
330	Ciências Econômicas/Bacharelado	Diurno	50	198	140	338	50	31	31	62	50	179	140	319
331	Ciências Econômicas/Bacharelado	Noturno	50	54	83	137	50	62	102	164	50	71	87	158
340	Direito/Bacharelado	Diurno	50	332	218	550	50	394	243	637	50	324	199	523
341	Direito/Bacharelado	Noturno	50	260	384	644	50	264	345	609	50	281	374	655
351	Serviço Social /Bacharelado	Noturno	80	846	84	930	80	645	71	716	80	890	91	981
370	Secretariado Executivo/Bacharelado	Noturno	50	242	45	287	50	179	36	215	50	238	46	284
380	Turismo/Bacharelado	Diurno	50	177	71	248	50	218	65	283	50	125	54	179
390	Biblioteconomia e Documentação/Bacharelado	Noturno									50	128	54	182
395	Relações Internacionais/Bacharelado	Diurno									50	203	146	349
CECH			910	2.491	1.406	3.897	910	2.534	1.253	3.787	1.005	3.085	1.552	4.637
400	Filosofia/Licenciatura	Noturno	45	65	127	192	45	42	93	135	45	65	78	143
410	Pedagogia/Licenciatura	Diurno	40	185	9	194	40	165	6	171	50	197	10	207
414	Pedagogia/Licenciatura	Noturno	40	228	20	248	40	186	15	201	50	371	30	401
420	História/Licenciatura	Diurno	50	143	117	260	50	138	102	240	50	111	111	222
422	História/Licenciatura	Noturno	50	152	177	329	50	146	192	338	50	197	223	420
430	Geografia/Licenciatura	Diurno	70	162	185	347	70	118	112	230	70	161	170	331
440	Letras – Português/Licenciatura	Diurno	50	135	20	155	50	209	32	241	50	168	23	191
442	Letras – Português/Licenciatura	Noturno	50	182	65	247	50	259	64	323	50	264	82	346
445	Letras – Espanhol/Licenciatura	Noturno	50	104	32	136	50	128	38	166	50	135	40	175
446	Letras – Português/Espanhol/Licenciatura	Diurno	50	100	26	126	50	163	31	194	50	141	20	161
450	Letras – Português/Inglês/Licenciatura	Diurno	50	124	59	183	50	110	47	157	50	132	47	179
455	Letras – Inglês/Licenciatura	Noturno	50	73	69	142	50	80	97	177	50	87	81	168
460	Letras – Português/Francês/Licenciatura	Diurno	30	52	22	74	30	17	7	24	30	94	22	116
461	Letras – Português/Francês/Licenciatura	Noturno	30	44	20	64	30	34	14	48	30	67	28	95
470	Ciências Sociais/Bacharelado	Diurno	45	106	76	182	45	79	56	135	45	101	60	161
480	Formação de Psicólogo	Diurno	35	308	89	397	35	327	83	410	35	304	85	389
491	Artes Visuais/Licenciatura	Diurno	50	97	61	158	50	97	57	154	50	88	40	128
492	Com. Social – Jornalismo/Bacharelado	Diurno	50	167	115	282	50	180	87	267	50	141	93	234
493	Com. Social – Radialismo/Bacharelado	Diurno	25	37	56	93	25	31	46	77				
494	Música – Educação Musical/Licenciatura	Diurno	50	27	61	88	50	25	74	99	50	26	94	120
495	Com. Social – Audiovisual/Bacharelado	Diurno									50	55	66	121
496	Com. Social – Publicidade e Propaganda/Bacharelado	Diurno									50	180	149	329
SUBTOTAL			2.970	7.378	6.648	14.026	2.970	7.885	6.671	14.556	3.355	9.722	8.252	17.974

Candidatos inscritos no processo seletivo por curso e sexo

(continuação)

Cód.	Unidade/Curso	Turno	2007				2008				2009			
			Vagas	Inscritos		Total	Vagas	Inscritos		Total	Vagas	Inscritos		Total
				Fem	Masc			Fem	Masc			Fem	Masc	
Campus de Aracaju			350	3.013	1.055	4.068	350	3.050	1.073	4.123	350	3.100	1.110	4.210
210	Medicina	Diurno	100	1.112	741	1.853	100	1.208	745	1.953	100	1.203	740	1.943
220	Odontologia	Diurno	40	144	79	223	40	196	102	298	40	175	108	283
230	Enfermagem/Bacharelado	Diurno	60	513	65	578	60	564	81	645	60	617	96	713
235	Nutrição/Bacharelado	Diurno	50	648	55	703	50	355	29	384	50	476	57	533
280	Fisioterapia/Bacharelado	Diurno	50	354	72	426	50	476	100	576	50	311	68	379
290	Fonoaudiologia/Bacharelado	Diurno	50	242	43	285	50	251	16	267	50	318	41	359
Campus de Itabaiana			500	1.093	550	1.643	500	1.350	713	2.063	500	1.604	825	2.429
500	Sistema de Informação/Bacharelado	Diurno	50	20	75	95	50	65	158	223	50	34	121	155
510	Administração/Bacharelado	Noturno	50	102	106	208	50	144	116	260	50	171	177	348
520	Ciências Biológicas/Licenciatura	Diurno	50	167	29	196	50	232	54	286	50	249	59	308
530	Ciências Contábeis/Bacharelado	Noturno	50	67	73	140	50	105	74	179	50	153	116	269
540	Física/Licenciatura	Noturno	50	45	39	84	50	61	50	111	50	58	71	129
550	Geografia/Licenciatura	Diurno	50	165	102	267	50	148	104	252	50	175	108	283
560	Letras – Português/Licenciatura	Noturno	50	221	47	268	50	195	41	236	50	252	43	295
570	Matemática/Licenciatura	Diurno	50	59	34	93	50	77	51	128	50	81	56	137
580	Pedagogia/Licenciatura	Noturno	50	207	28	235	50	220	19	239	50	346	31	377
590	Química/Licenciatura	Diurno	50	40	17	57	50	103	46	149	50	85	43	128
Campus de Laranjeiras			250	291	182	473	250	299	185	484	250	302	182	484
620	Arquitetura e Urbanismo	Diurno	50	152	97	249	50	132	84	216	50	141	102	243
630	Dança/Licenciatura	Noturno	50	53	6	59	50	51	8	59	50	46	10	56
640	Teatro/Licenciatura	Noturno	50	24	23	47	50	23	18	41	50	17	20	37
650	Museologia/Bacharelado	Diurno	50	25	15	40	50	48	32	80	50	52	14	66
660	Arqueologia/Bacharelado	Diurno	50	37	41	78	50	45	43	88	50	46	36	82
TOTAL			4.070	11.775	8.435	20.210	4.070	12.584	8.642	21.226	4.455	14.728	10.369	25.097

Fonte: CCV/PROGRAD

Situação posicional: início de cada ano letivo

Candidatos inscritos no processo seletivo por curso, idade e sexo

Cód.	Unidade/Curso	Turno	2007						2008						2009					
			Até 24		25 a 34		Acima de 34		Até 24		25 a 34		Acima de 34		Até 24		25 a 34		Acima de 34	
			Fem	Masc	Fem	Masc	Fem	Masc	Fem	Masc	Fem	Masc	Fem	Masc	Fem	Masc	Fem	Masc	Fem	Masc
Campus de São Cristóvão																				
CCET			822	1.914	98	324	15	90	1.133	2.118	133	278	31	87	1.404	2.656	160	450	38	134
110	Engenharia Civil	Diurno	63	181	6	21	1	8	76	237	11	22	1	5	143	328	13	25	1	11
120	Engenharia Química	Diurno	64	101	3	5		3	81	113	3	7	2	3	129	143	6	10	1	5
121	Engenharia de Alimentos	Diurno	76	18	5	2	1		190	48	17	3	3		118	25	9	3	6	2
130	Química Industrial	Diurno	66	56	4	5	2	2	46	28	3		2		123	92	3	8	3	2
140	Física/Licenciatura	Diurno	21	74	2	8	1		19	40	2	6		6						
141	Física/Bacharelado	Diurno	12	46	2	7			17	46	1	2		2	21	44	1	7		3
142	Física/Licenciatura	Noturno	16	61	1	28		9	34	76	2	18	1	6	55	141	4	28		12
143	Engenharia Elétrica/Eletrônica	Diurno	14	203	1	19		7	17	187	1	22	1	8	18	131	1	21		8
144	Física Médica /Bacharelado	Diurno	65	70	3	6		3	40	38	2	4	1	2	119	80	14	9	3	4
145	Engenharia Elétrica/Eletrotécnica	Diurno													13	116	3	26		11
150	Matemática/Licenciatura	Diurno	26	52	7	9	1	4	52	56	7	8		6	55	60	5	7	2	4
151	Matemática/Bacharelado	Diurno	5	15	2	2		1	10	14	3	5			15	14		5		1
152	Matemática /Licenciatura	Noturno	40	66	14	39	5	13	56	97	12	32	6	11	69	102	13	42	7	8
162	Química/Licenciatura	Noturno	68	53	9	10	2	3	98	70	21	18		4	85	59	17	20	2	5
163	Química Tecnológica/Bacharelado	Diurno	75	72	4	1		2	25	25	6	6	2	1	98	73	7	8		3
170	Ciência da Computação/Bacharelado	Diurno	18	170		14		4	51	293	1	21	2	2	35	224	2	33		4
171	Sistemas de Informação/Bacharelado	Noturno	41	168	9	38		8	74	235	7	31	1	11	48	227	6	53	2	8
172	Engenharia de Computação	Diurno													22	171	3	24	2	3
180	Estatística/Bacharelado	Noturno	19	26	4	12	1	5	57	47	9	10	3	3	31	45	5	9	1	4
181	Ciências Atuariais/Bacharelado	Noturno													32	16	15	14	6	5
190	Engenharia de Materiais	Diurno	22	48	2	12			91	153	7	10	4	2	38	82	3	11		6
195	Engenharia Mecânica	Diurno	18	238	3	46		9	16	184	2	23		6	18	270	5	42	1	8
360	Engenharia de Produção	Diurno	93	196	17	40	1	9	83	131	16	30	2	9	119	213	25	45	1	17
CCBS			1.092	1.110	104	108	19	40	1.435	1.261	125	115	24	37	1.592	1.340	172	155	33	45
240	Ciências Biológicas/Licenciatura	Diurno	94	34	2	1	2		151	36	6		2		137	41	11	2	3	
241	Ciências Biológicas/Bacharelado	Diurno	115	58	3	5	3	1	154	58	7	4	4		151	60	8	1	5	1
242	Ciências Biológicas/Licenciatura	Noturno	108	54	19	16	2	3	142	68	34	17	10	1	244	101	46	22	13	6
250	Educação Física/Licenciatura**	Diurno	182	230	17	24	4	3												
251	Educação Física/Licenciatura	Diurno							216	277	15	26	1	5	223	269	25	23		6
252	Educação Física/Bacharelado	Diurno	92	136	14	8		5	144	144	5	14		5	137	179	10	21	1	5
260	Engenharia Agrônômica	Diurno	50	132	4	5	1	4	76	146	11	9	1	3	82	151	12	15	3	5
261	Engenharia Florestal	Diurno	55	96	1	9	3	7	92	107	10	4	2	7	118	102	7	13	3	2
262	Zootecnia/Bacharelado	Diurno	104	130	5	4	1	3	109	104	3	10		5	127	104	15	11		5
263	Geologia/Bacharelado	Diurno	70	121	18	18	1	7	95	145	7	15		5	133	198	14	29	2	9
264	Engenharia de Pesca	Diurno	22	54	3	11		3	87	108	6	14	2	4	48	66	7	11		2
272	Farmácia	Diurno	200	65	18	7	2	4	169	68	21	2	2	2	192	69	17	7	3	4

Candidatos inscritos no processo seletivo por curso, idade e sexo

(continuação)

Cód.	Unidade/Curso	Turno	2007						2008						2009					
			Até 24		25 a 34		Acima de 34		Até 24		25 a 34		Acima de 34		Até 24		25 a 34		Acima de 34	
			Fem	Masc	Fem	Masc	Fem	Masc	Fem	Masc	Fem	Masc	Fem	Masc	Fem	Masc	Fem	Masc	Fem	Masc
CCSA			2.135	1.217	441	301	161	138	1.991	1.117	345	269	134	136	2.494	1.406	547	359	197	155
310	Administração/Bacharelado	Diurno	161	128	14	9	5	1	143	116	12	6	6	3	177	174	12	12	3	2
311	Administração/Bacharelado	Noturno	154	165	30	54	12	11	217	202	42	54	12	22	216	197	63	74	14	18
320	Ciências Contábeis/Bacharelado	Noturno	185	184	53	55	14	24	202	159	32	50	11	17	239	177	58	57	17	18
330	Ciências Econômicas/Bacharelado	Diurno	184	127	14	9		4	25	23	5	6	1	2	163	125	14	12	2	3
331	Ciências Econômicas/Bacharelado	Noturno	40	55	14	21		7	49	69	12	26	1	7	50	61	19	21	2	5
340	Direito/Bacharelado	Diurno	304	182	18	18	10	18	366	204	15	20	13	19	300	163	17	18	7	18
341	Direito/Bacharelado	Noturno	198	236	44	88	18	60	208	228	33	67	23	50	212	225	51	91	18	58
351	Serviço Social / Bacharelado	Noturno	603	56	173	22	70	6	470	43	129	17	46	11	631	55	183	25	76	11
370	Secretariado Executivo/Bacharelado	Noturno	163	32	59	11	20	2	128	24	39	11	12	1	181	36	49	8	8	2
380	Turismo/Bacharelado	Diurno	143	52	22	14	12	5	183	49	26	12	9	4	99	45	17	8	9	1
390	Biblioteconomia e Documentação/Bacharelado	Noturno												54	26	41	17	33	11	
395	Relações Internacionais/Bacharelado	Diurno												172	122	23	16	8	8	
CECH			1.936	992	391	278	164	136	2.000	927	362	230	172	96	2.287	1.125	549	293	249	134
400	Filosofia/Licenciatura	Noturno	44	71	15	34	6	22	28	53	7	27	7	13	37	44	14	21	14	13
410	Pedagogia/Licenciatura	Diurno	146	7	25	1	14	1	127	4	27		11	2	156	7	29	2	12	1
414	Pedagogia/Licenciatura	Noturno	145	9	56	7	27	4	126	7	46	6	14	2	250	20	82	6	39	4
420	História/Licenciatura	Diurno	123	105	13	8	7	4	124	89	13	7	1	6	88	90	14	13	9	8
422	História/Licenciatura	Noturno	103	113	37	45	12	19	106	131	25	44	15	17	126	151	58	53	13	19
430	Geografia/Licenciatura	Diurno	137	150	17	25	8	10	90	93	17	14	11	5	118	133	35	28	8	9
440	Letras – Português/Licenciatura	Diurno	112	14	15	4	8	2	172	28	21	2	16	2	129	18	21	4	18	1
442	Letras – Português/Licenciatura	Noturno	124	31	36	28	22	6	191	43	41	16	27	5	176	58	62	19	26	5
445	Letras – Espanhol/Licenciatura	Noturno	72	15	24	9	8	8	84	24	38	11	6	3	83	27	41	11	11	2
446	Letras – Português/Espanhol/Licenciatura	Diurno	76	12	21	9	3	5	132	20	23	6	8	5	99	13	26	1	16	6
450	Letras – Português/Inglês/Licenciatura	Diurno	99	43	19	15	6	1	90	35	13	6	7	6	107	36	19	6	6	5
455	Letras – Inglês/Licenciatura	Noturno	55	44	13	16	5	9	69	67	6	26	5	4	58	53	23	18	6	10
460	Letras – Português/Francês/Licenciatura	Diurno	43	19	5	2	4	1	14	6	3	1			74	20	11		9	2
461	Letras – Português/Francês/Licenciatura	Noturno	25	11	17	5	2	4	20	11	12	2	2	1	42	18	14	6	11	4
470	Ciências Sociais/Bacharelado	Diurno	85	55	17	12	4	9	59	42	13	11	7	3	76	36	13	12	12	12
480	Formação de Psicólogo	Diurno	273	77	22	9	13	3	284	74	25	4	18	5	257	70	35	10	12	5
491	Artes Visuais/Licenciatura	Diurno	80	44	10	13	7	4	77	45	8	8	12	4	65	22	12	14	11	4
492	Com. Social – Jornalismo/Bacharelado	Diurno	153	102	13	6	1	7	166	77	11	6	3	4	128	79	11	14	2	
493	Com. Social – Radialismo/Bacharelado	Diurno	31	44	4	8	2	4	29	36	2	10								
494	Música – Educação Musical/Licenciatura	Diurno	10	26	12	22	5	13	12	42	11	23	2	9	12	53	6	25	8	16
495	Com. Social – Audiovisual/Bacharelado	Diurno													45	52	8	7	2	7
496	Com. Social – Publicidade e Propaganda/Bach	Diurno													161	125	15	23	4	1
SUBTOTAL			5.985	5.233	1.034	1.011	359	404	6.559	5.423	965	892	361	356	7.777	6.527	1.428	1.257	517	468

Candidatos inscritos no processo seletivo por curso, idade e sexo

(continuação)

Cód.	Unidade/Curso	Turno	2007						2008						2009					
			Até 24		25 a 34		Acima de 34		Até 24		25 a 34		Acima de 34		Até 24		25 a 34		Acima de 34	
			Fem	Masc	Fem	Masc	Fem	Masc	Fem	Masc	Fem	Masc	Fem	Masc	Fem	Masc	Fem	Masc	Fem	Masc
Campus de Aracaju			2.665	946	257	84	91	25	2.768	978	227	73	55	22	2.744	978	287	109	69	23
210	Medicina	Diurno	1.049	675	55	53	8	13	1.138	688	60	41	10	16	1.121	667	75	61	7	12
220	Odontologia	Diurno	134	72	8	4	2	3	184	98	11	4	1		169	100	6	6		2
230	Enfermagem/Bacharelado	Diurno	426	50	66	9	21	6	454	56	86	20	24	5	496	69	94	20	27	7
235	Nutrição/Bacharelado	Diurno	527	51	77	3	44	1	312	24	30	4	13	1	398	47	55	8	23	2
280	Fisioterapia/Bacharelado	Diurno	323	64	23	6	8	2	451	96	20	4	5		277	63	29	5	5	
290	Fonoaudiologia/Bacharelado	Diurno	206	34	28	9	8		229	16	20		2		283	32	28	9	7	
Campus de Itabaiana			848	411	202	112	43	27	1.097	564	217	126	36	23	1.288	668	275	135	41	22
500	Sistema de Informação/Bacharelado	Diurno	17	61	3	11		3	62	140	3	16		2	33	108	1	11		2
510	Administração/Bacharelado	Noturno	74	81	22	17	6	8	116	89	25	21	3	6	127	150	36	23	8	4
520	Ciências Biológicas/Licenciatura	Diurno	139	26	23	2	5	1	195	48	31	6	6		210	50	33	8	6	1
530	Ciências Contábeis/Bacharelado	Noturno	48	51	19	18		4	79	55	22	13	4	6	126	89	25	25	2	2
540	Física/Licenciatura	Noturno	36	29	6	8	3	2	55	38	6	11		1	52	56	6	15		
550	Geografia/Licenciatura	Diurno	133	79	23	21	9	2	131	81	13	20	4	3	143	85	30	20	2	3
560	Letras – Português/Licenciatura	Noturno	172	25	39	16	10	6	139	21	49	18	7	2	196	28	46	13	10	2
570	Matemática/Licenciatura	Diurno	48	26	11	7	0	1	67	42	7	8	3	1	72	47	7	4	2	5
580	Pedagogia/Licenciatura	Noturno	142	17	55	11	10		155	8	56	9	9	2	250	18	85	11	11	2
590	Química/Licenciatura	Diurno	39	16	1	1			98	42	5	4			79	37	6	5		1
Campus de Laranjeiras			236	130	39	26	16	26	237	150	33	23	29	12	241	137	37	27	24	18
620	Arquitetura e Urbanismo	Diurno	137	79	12	8	3	10	123	76	6	6	3	2	124	82	13	13	4	7
630	Dança/Licenciatura	Noturno	41	1	11	2	1	3	36	1	11	5	4	2	34	7	10	2	2	1
640	Teatro/Licenciatura	Noturno	17	9	4	8	3	6	15	16	5	2	3		12	12	3	5	2	3
650	Museologia/Bacharelado	Diurno	13	9	5	3	7	3	24	20	9	5	15	7	34	11	5	1	13	2
660	Arqueologia/Bacharelado	Diurno	28	32	7	5	2	4	39	37	2	5	4	1	37	25	6	6	3	5
TOTAL			9.734	6.720	1.532	1.233	509	482	10.661	7.115	1.442	1.114	481	413	12.050	8.310	2.027	1.528	651	531

Fonte: CCV/PROGRAD

Situação posicional: início de cada ano letivo

Candidatos classificados no processo seletivo por curso e opção de língua estrangeira

Cód.	Unidade/Curso	Turno	2007				2008					2009					
			Vagas	Classificados			Total	Vagas	Classificados			Total	Vagas	Classificados			Total
			Espanhol	Francês	Inglês	Espanhol		Francês	Inglês	Espanhol	Francês		Inglês				
Campus de São Cristóvão																	
CCET			960	344	5	610	959	960	351	2	606	959	1.150	440	12	698	1.150
110	Engenharia Civil	Diurno	60	19		41	60	60	16		44	60	60	16		44	60
120	Engenharia Química	Diurno	50	15		35	50	50	15		35	50	50	16		34	50
121	Engenharia de Alimentos	Diurno	40	18		22	40	40	9		31	40	40	19		21	40
130	Química Industrial	Diurno	40	17	1	22	40	40	25		15	40	40	16		24	40
140	Física/Licenciatura	Diurno	50	19		31	50	50	21		29	50					
141	Física/Bacharelado	Diurno	50	18		31	49	50	17		32	49	50	17		33	50
142	Física/Licenciatura	Noturno	50	26		24	50	50	23		27	50	100	42	1	57	100
143	Engenharia Elétrica/Eletrônica	Diurno	60	8	1	51	60	60	18		42	60	50	15		35	50
144	Física Médica/Bacharelado	Diurno	50	13		37	50	50	19		31	50	50	16	1	33	50
145	Engenharia Elétrica/Eletrotécnica	Diurno											50	18		32	50
150	Matemática/Licenciatura	Diurno	40	15		25	40	40	16		24	40	40	20		20	40
151	Matemática/Bacharelado	Diurno	20	10		10	20	20	8		12	20	20	11	9		20
152	Matemática /Licenciatura	Noturno	50	25		25	50	50	21		29	50	50	23		27	50
162	Química/Licenciatura	Noturno	60	34		26	60	60	34		26	60	60	32		28	60
163	Química Tecnológica/Bacharelado	Diurno	40	17		23	40	40	24		16	40	40	21		19	40
170	Ciência da Computação/Bacharelado	Diurno	50	7		43	50	50	5		45	50	100	25		75	100
171	Sistemas de Informação/Bacharelado	Noturno	50	12		38	50	50	13		37	50	50	16		34	50
172	Engenharia de Computação	Diurno											50	10	1	39	50
180	Estatística/Bacharelado	Noturno	50	24	2	24	50	50	23	1	26	50	50	28		22	50
181	Ciências Atuariais/Bacharelado	Noturno											50	33		17	50
190	Engenharia de Materiais	Diurno	50	27		23	50	50	15	1	34	50	50	17		33	50
195	Engenharia Mecânica	Diurno	50	3	1	46	50	50	17		33	50	50	12		38	50
360	Engenharia de Produção	Diurno	50	17		33	50	50	12		38	50	50	17		33	50
CCBS			500	222	3	275	500	500	219	6	275	500	500	242	29	229	500
240	Ciências Biológicas/Licenciatura	Diurno	30	13		17	30	30	14		16	30	30	17		13	30
241	Ciências Biológicas/Bacharelado	Diurno	30	2		28	30	30	8	2	20	30	30	8		22	30
242	Ciências Biológicas/Licenciatura	Noturno	40	18		22	40	40	17		23	40	40	21		19	40
251	Educação Física/Licenciatura	Diurno	50	26		24	50	50	23		27	50	50	23	2	25	50
252	Educação Física/Bacharelado	Diurno	50	23	1	26	50	50	25		25	50	50	20		30	50
260	Engenharia Agrônômica	Diurno	50	22		28	50	50	24	1	25	50	50	25		25	50
261	Engenharia Florestal	Diurno	50	26	1	23	50	50	21	2	27	50	50	24		26	50
262	Zootecnia/Bacharelado	Diurno	50	24		26	50	50	27		23	50	50	23	27		50
263	Geologia/Bacharelado	Diurno	50	20		30	50	50	22		28	50	50	20		30	50
264	Engenharia de Pesca	Diurno	50	28		22	50	50	23		27	50	50	30		20	50
272	Farmácia	Diurno	50	20	1	29	50	50	15	1	34	50	50	31		19	50

Candidatos classificados no processo seletivo por curso e opção de língua estrangeira

(continuação)

Cód.	Unidade/Curso	Turno	2007					2008					2009				
			Vagas	Classificados			Total	Vagas	Classificados			Total	Vagas	Classificados			Total
				Espanhol	Francês	Inglês			Espanhol	Francês	Inglês			Espanhol	Francês	Inglês	
CCSA			600	290	4	306	600	600	253	1	342	596	700	315	2	383	700
310	Administração/Bacharelado	Diurno	60	22	1	37	60	60	19		41	60	60	15		45	60
311	Administração/Bacharelado	Noturno	60	29	1	30	60	60	22		38	60	60	26		34	60
320	Ciências Contábeis/Bacharelado	Noturno	100	51		49	100	100	47	1	52	100	100	44		56	100
330	Ciências Econômicas/Bacharelado	Diurno	50	18		32	50	50	21		25	46	50	27		23	50
331	Ciências Econômicas/Bacharelado	Noturno	50	34		16	50	50	19		31	50	50	22		28	50
340	Direito/Bacharelado	Diurno	50	3	1	46	50	50	7		43	50	50	16		34	50
341	Direito/Bacharelado	Noturno	50	13		37	50	50	11		39	50	50	13	1	36	50
351	Serviço Social / Bacharelado	Noturno	80	53		27	80	80	48		32	80	80	47		33	80
370	Secretariado Executivo/Bacharelado	Noturno	50	39	1	10	50	50	32		18	50	50	31		19	50
380	Turismo/Bacharelado	Diurno	50	28		22	50	50	27		23	50	50	28		22	50
390	Biblioteconomia e Documentação/Bacharelado	Noturno											50	30	1	19	50
395	Relações Internacionais/Bacharelado	Diurno											50	16		34	50
CECH			910	431	22	457	910	910	431	10	456	897	1.005	495	19	491	1.005
400	Filosofia/Licenciatura	Noturno	45	19	1	25	45	45	18	1	26	45	45	24	1	20	45
410	Pedagogia/Licenciatura	Diurno	40	18		22	40	40	19		21	40	50	23		27	50
414	Pedagogia/Licenciatura	Noturno	40	25		15	40	40	28	1	11	40	50	27		23	50
420	História/Licenciatura	Diurno	50	22	1	27	50	50	14	1	35	50	50	23	1	26	50
422	História/Licenciatura	Noturno	50	27		23	50	50	28		22	50	50	27		23	50
430	Geografia/Licenciatura	Diurno	70	42		28	70	70	36		34	70	70	38	1	31	70
440	Letras – Português/Licenciatura	Diurno	50	23	4	23	50	50	25	1	24	50	50	26	4	20	50
442	Letras – Português/Licenciatura	Noturno	50	29		21	50	50	32		18	50	50	29		21	50
445	Letras – Espanhol/Licenciatura	Noturno	50	46	1	3	50	50	49		1	50	50	47		3	50
446	Letras – Português/Espanhol/Licenciatura	Diurno	50	49	1		50	50	47	1	2	50	50	48	1	1	50
450	Letras – Português/Inglês/Licenciatura	Diurno	50	3		47	50	50	2	1	47	50	50	6		44	50
455	Letras – Inglês/Licenciatura	Noturno	50			50	50	50		1	49	50	50	1		49	50
460	Letras – Português/Francês/Licenciatura	Diurno	30	18	2	10	30	30	11	1	5	17	30	15	4	11	30
461	Letras – Português/Francês/Licenciatura	Noturno	30	16	7	7	30	30	17	2	11	30	30	18	4	8	30
470	Ciências Sociais/Bacharelado	Diurno	45	20		25	45	45	23		22	45	45	23	1	21	45
480	Formação de Psicólogo	Diurno	35	9		26	35	35	8		27	35	35	13		22	35
491	Artes Visuais/Licenciatura	Diurno	50	19	2	29	50	50	25		25	50	50	25		25	50
492	Com. Social – Jornalismo/Bacharelado	Diurno	50	16		34	50	50	14		36	50	50	16	1	33	50
493	Com. Social – Radialismo/Bacharelado	Diurno	25	7	1	17	25	25	10		15	25					
494	Música – Educação Musical/Licenciatura	Diurno	50	23	2	25	50	50	25		25	50	50	25		25	50
495	Com. Social – Audiovisual/Bacharelado	Diurno											50	18	1	31	50
496	Com. Social – Publicidade e Propaganda/B	Diurno											50	23		27	50
SUBTOTAL			2.970	1.287	34	1.648	2.969	2.970	1.254	19	1.679	2.952	3.355	1.492	62	1.801	3.355

Candidatos classificados no processo seletivo por curso e opção de língua estrangeira

(continuação)

Cód.	Unidade/Curso	Turno	2007				2008				2009						
			Vagas	Classificados			Total	Vagas	Classificados			Total	Vagas	Classificados			Total
				Espanhol	Francês	Inglês			Espanhol	Francês	Inglês			Espanhol	Francês	Inglês	
Campus de Aracaju			350	121	4	225	350	350	115	2	233	350	1.250	128	1	221	350
210	Medicina	Diurno	100	20		80	100	100	20		80	100	1.000	28		72	100
220	Odontologia	Diurno	40	8	1	31	40	40	8		32	40	40	15	1	24	40
230	Enfermagem/Bacharelado	Diurno	60	25	1	34	60	60	30		30	60	60	28		32	60
235	Nutrição/Bacharelado	Diurno	50	14		36	50	50	19		31	50	50	16		34	50
280	Fisioterapia/Bacharelado	Diurno	50	24		26	50	50	16	2	32	50	50	15		35	50
290	Fonoaudiologia/Bacharelado	Diurno	50	30	2	18	50	50	22		28	50	50	26		24	50
Campus de Itabaiana			500	280	2	218	500	500	254	3	243	500	500	274	0	226	500
500	Sistema de Informação/Bacharelado	Diurno	50	27		23	50	50	17		33	50	50	18		32	50
510	Administração/Bacharelado	Noturno	50	31		19	50	50	28		22	50	50	22		28	50
520	Ciências Biológicas/Licenciatura	Diurno	50	28	1	21	50	50	17	1	32	50	50	33		17	50
530	Ciências Contábeis/Bacharelado	Noturno	50	26		24	50	50	28		22	50	50	18		32	50
540	Física/Licenciatura	Noturno	50	27		23	50	50	24		26	50	50	29		21	50
550	Geografia/Licenciatura	Diurno	50	31		19	50	50	37		13	50	50	34		16	50
560	Letras – Português/Licenciatura	Noturno	50	31	1	18	50	50	28	1	21	50	50	35		15	50
570	Matemática/Licenciatura	Diurno	50	24		26	50	50	22		28	50	50	25		25	50
580	Pedagogia/Licenciatura	Noturno	50	30		20	50	50	27	1	22	50	50	34		16	50
590	Química/Licenciatura	Diurno	50	25		25	50	50	26		24	50	50	26		24	50
Campus de Laranjeiras			250	88	4	120	212	250	97	4	108	209	250	86	5	97	188
620	Arquitetura e Urbanismo	Diurno	50	14		36	50	50	15		35	50	50	17	2	31	50
630	Dança/Licenciatura	Noturno	50	18		23	41	50	15	3	17	35	50	19		16	35
640	Teatro/Licenciatura	Noturno	50	17	1	25	43	50	20		11	31	50	12	1	11	24
650	Museologia/Bacharelado	Diurno	50	19	1	8	28	50	20	1	22	43	50	14	1	14	29
660	Arqueologia/Bacharelado	Diurno	50	20	2	28	50	50	27		23	50	50	24	1	25	50
TOTAL			4.070	1.776	44	2.211	4.031	4.070	1.720	28	2.263	4.011	5.355	1.980	68	2.345	4.393

Fonte: CCV/PROGRAD

Situação posicional: início de cada ano letivo

Candidatos classificados no processo seletivo por curso e sexo

Cód.	Unidade/Curso	Turno	2007				2008				2009			
			Vagas	Classificados		Total	Vagas	Classificados		Total	Vagas	Classificados		Total
				Fem	Masc			Fem	Masc		Fem	Masc		
Campus de São Cristóvão														
CCET			960	274	685	959	960	325	634	959	1.150	352	798	1.150
110	Engenharia Civil	Diurno	60	15	45	60	60	16	44	60	60	12	48	60
120	Engenharia Química	Diurno	50	19	31	50	50	26	24	50	50	17	33	50
121	Engenharia de Alimentos	Diurno	40	31	9	40	40	33	7	40	40	36	4	40
130	Química Industrial	Diurno	40	20	20	40	40	26	14	40	40	26	14	40
140	Física/Licenciatura	Diurno	50	5	45	50	50	13	37	50				
141	Física/Bacharelado	Diurno	50	8	41	49	50	13	36	49	50	13	37	50
142	Física/Licenciatura	Noturno	50	6	44	50	50	12	38	50	100	25	75	100
143	Engenharia Elétrica/Eletrônica	Diurno	60	5	55	60	60	4	56	60	50	10	40	50
144	Física Médica/Bacharelado	Diurno	50	21	29	50	50	21	29	50	50	27	23	50
145	Engenharia Elétrica/Eletrotécnica	Diurno									50	2	48	50
150	Matemática/Licenciatura	Diurno	40	10	30	40	40	16	24	40	40	17	23	40
151	Matemática/Bacharelado	Diurno	20	6	14	20	20	9	11	20	20	6	14	20
152	Matemática /Licenciatura	Noturno	50	13	37	50	50	14	36	50	50	15	35	50
162	Química/Licenciatura	Noturno	60	35	25	60	60	37	23	60	60	27	33	60
163	Química Tecnológica/Bacharelado	Diurno	40	17	23	40	40	18	22	40	40	22	18	40
170	Ciência da Computação/Bacharelado	Diurno	50	4	46	50	50	4	46	50	100	5	95	100
171	Sistemas de Informação/Bacharelado	Noturno	50	9	41	50	50	10	40	50	50	10	40	50
172	Engenharia de Computação	Diurno									50	4	46	50
180	Estatística/Bacharelado	Noturno	50	21	29	50	50	23	27	50	50	21	29	50
181	Ciências Atuariais/Bacharelado	Noturno									50	31	19	50
190	Engenharia de Materiais	Diurno	50	15	35	50	50	11	39	50	50	12	38	50
195	Engenharia Mecânica	Diurno	50	6	44	50	50	4	46	50	50	1	49	50
360	Engenharia de Produção	Diurno	50	8	42	50	50	15	35	50	50	13	37	50
CCBS			500	214	286	500	500	262	238	500	500	260	240	500
240	Ciências Biológicas/Licenciatura	Diurno	30	18	12	30	30	25	5	30	30	24	6	30
241	Ciências Biológicas/Bacharelado	Diurno	30	12	18	30	30	23	7	30	30	22	8	30
242	Ciências Biológicas/Licenciatura	Noturno	40	22	18	40	40	23	17	40	40	25	15	40
251	Educação Física/Licenciatura	Diurno	50	27	23	50	50	22	28	50	50	20	30	50
252	Educação Física/Bacharelado	Diurno	50	18	32	50	50	25	25	50	50	20	30	50
260	Engenharia Agrônômica	Diurno	50	12	38	50	50	18	32	50	50	22	28	50
261	Engenharia Florestal	Diurno	50	18	32	50	50	27	23	50	50	26	24	50
262	Zootecnia/Bacharelado	Diurno	50	25	25	50	50	29	21	50	50	29	21	50
263	Geologia/Bacharelado	Diurno	50	17	33	50	50	20	30	50	50	17	33	50
264	Engenharia de Pesca	Diurno	50	12	38	50	50	18	32	50	50	24	26	50
272	Farmácia	Diurno	50	33	17	50	50	32	18	50	50	31	19	50

Candidatos classificados no processo seletivo por curso e sexo

(continuação)

Cód.	Unidade/Curso	Turno	2007				2008				2009			
			Vagas	Classificados		Total	Vagas	Classificados		Total	Vagas	Classificados		Total
				Fem	Masc			Fem	Masc			Fem	Masc	
CCSA			600	323	277	600	600	325	271	596	700	379	321	700
310	Administração/Bacharelado	Diurno	60	29	31	60	60	30	30	60	60	23	37	60
311	Administração/Bacharelado	Noturno	60	20	40	60	60	20	40	60	60	25	35	60
320	Ciências Contábeis/Bacharelado	Noturno	100	45	55	100	100	39	61	100	100	38	62	100
330	Ciências Econômicas/Bacharelado	Diurno	50	22	28	50	50	22	24	46	50	24	26	50
331	Ciências Econômicas/Bacharelado	Noturno	50	17	33	50	50	16	34	50	50	22	28	50
340	Direito/Bacharelado	Diurno	50	25	25	50	50	32	18	50	50	28	22	50
341	Direito/Bacharelado	Noturno	50	18	32	50	50	21	29	50	50	20	30	50
351	Serviço Social / Bacharelado	Noturno	80	67	13	80	80	68	12	80	80	68	12	80
370	Secretariado Executivo/Bacharelado	Noturno	50	43	7	50	50	38	12	50	50	39	11	50
380	Turismo/Bacharelado	Diurno	50	37	13	50	50	39	11	50	50	31	19	50
390	Biblioteconomia e Documentação/Bacharelado	Noturno									50	34	16	50
395	Relações Internacionais/Bacharelado	Diurno									50	27	23	50
CECH			910	504	406	910	910	528	369	897	1.005	588	417	1.005
400	Filosofia/Licenciatura	Noturno	45	6	39	45	45	13	32	45	45	16	29	45
410	Pedagogia/Licenciatura	Diurno	40	37	3	40	40	39	1	40	50	48	2	50
414	Pedagogia/Licenciatura	Noturno	40	35	5	40	40	33	7	40	50	45	5	50
420	História/Licenciatura	Diurno	50	21	29	50	50	24	26	50	50	16	34	50
422	História/Licenciatura	Noturno	50	13	37	50	50	16	34	50	50	10	40	50
430	Geografia/Licenciatura	Diurno	70	27	43	70	70	33	37	70	70	24	46	70
440	Letras – Português/Licenciatura	Diurno	50	45	5	50	50	33	17	50	50	42	8	50
442	Letras – Português/Licenciatura	Noturno	50	30	20	50	50	35	15	50	50	31	19	50
445	Letras – Espanhol/Licenciatura	Noturno	50	35	15	50	50	41	9	50	50	40	10	50
446	Letras – Português/Espanhol/Licenciatura	Diurno	50	39	11	50	50	39	11	50	50	40	10	50
450	Letras – Português/Inglês/Licenciatura	Diurno	50	33	17	50	50	29	21	50	50	37	13	50
455	Letras – Inglês/Licenciatura	Noturno	50	27	23	50	50	25	25	50	50	20	30	50
460	Letras – Português/Francês/Licenciatura	Diurno	30	19	11	30	30	12	5	17	30	25	5	30
461	Letras – Português/Francês/Licenciatura	Noturno	30	19	11	30	30	21	9	30	30	22	8	30
470	Ciências Sociais/Bacharelado	Diurno	45	18	27	45	45	21	24	45	45	27	18	45
480	Formação de Psicólogo	Diurno	35	25	10	35	35	26	9	35	35	27	8	35
491	Artes Visuais/Licenciatura	Diurno	50	34	16	50	50	32	18	50	50	35	15	50
492	Com. Social – Jornalismo/Bacharelado	Diurno	50	22	28	50	50	32	18	50	50	23	27	50
493	Com. Social – Radialismo/Bacharelado	Diurno	25	4	21	25	25	10	15	25				
494	Música – Educação Musical/Licenciatura	Diurno	50	15	35	50	50	14	36	50	50	13	37	50
495	Com. Social – Audiovisual/Bacharelado	Diurno									50	23	27	50
496	Com. Social – Publicidade e Propaganda/Bacharelado	Diurno									50	24	26	50
SUBTOTAL			2.970	1.315	1.654	2.969	2.970	1.440	1.512	2.952	3.355	1.579	1.776	3.355

Candidatos classificados no processo seletivo por curso e sexo

(continuação)

Cód.	Unidade/Curso	Turno	2007				2008				2009			
			Vagas	Classificados		Total	Vagas	Classificados		Total	Vagas	Classificados		Total
				Fem	Masc			Fem	Masc			Fem	Masc	
Campus de Aracaju			350	247	103	350	350	266	84	350	350	230	120	350
210	Medicina	Diurno	100	52	48	100	100	63	37	100	100	39	61	100
220	Odontologia	Diurno	40	18	22	40	40	24	16	40	40	24	16	40
230	Enfermagem/Bacharelado	Diurno	60	55	5	60	60	51	9	60	60	44	16	60
235	Nutrição/Bacharelado	Diurno	50	45	5	50	50	46	4	50	50	42	8	50
280	Fisioterapia/Bacharelado	Diurno	50	40	10	50	50	38	12	50	50	39	11	50
290	Fonoaudiologia/Bacharelado	Diurno	50	37	13	50	50	44	6	50	50	42	8	50
Campus de Itabaiana			500	287	213	500	500	296	204	500	500	287	213	500
500	Sistema de Informação/Bacharelado	Diurno	50	10	40	50	50	10	40	50	50	8	42	50
510	Administração/Bacharelado	Noturno	50	24	26	50	50	24	26	50	50	27	23	50
520	Ciências Biológicas/Licenciatura	Diurno	50	40	10	50	50	37	13	50	50	36	14	50
530	Ciências Contábeis/Bacharelado	Noturno	50	22	28	50	50	32	18	50	50	25	25	50
540	Física/Licenciatura	Noturno	50	20	30	50	50	27	23	50	50	19	31	50
550	Geografia/Licenciatura	Diurno	50	28	22	50	50	19	31	50	50	29	21	50
560	Letras – Português/Licenciatura	Noturno	50	40	10	50	50	38	12	50	50	40	10	50
570	Matemática/Licenciatura	Diurno	50	28	22	50	50	31	19	50	50	25	25	50
580	Pedagogia/Licenciatura	Noturno	50	39	11	50	50	46	4	50	50	47	3	50
590	Química/Licenciatura	Diurno	50	36	14	50	50	32	18	50	50	31	19	50
Campus de Laranjeiras			250	135	77	212	250	130	79	209	250	133	55	188
620	Arquitetura e Urbanismo	Diurno	50	32	18	50	50	34	16	50	50	38	12	50
630	Dança/Licenciatura	Noturno	50	38	3	41	50	29	6	35	50	29	6	35
640	Teatro/Licenciatura	Noturno	50	21	22	43	50	18	13	31	50	13	11	24
650	Museologia/Bacharelado	Diurno	50	19	9	28	50	24	19	43	50	25	4	29
660	Arqueologia/Bacharelado	Diurno	50	25	25	50	50	25	25	50	50	28	22	50
TOTAL			4.070	1.984	2.047	4.031	4.070	2.132	1.879	4.011	4.455	2.229	2.164	4.393

Fonte: CCV/PROGRAD

Situação posicional: início de cada ano letivo

Candidatos classificados no processo seletivo por curso, idade e sexo

Cód.	Unidade/Curso	Turno	2007						2008						2009					
			Até 24		25 a 34		Acima de 34		Até 24		25 a 34		Acima de 34		Até 24		25 a 34		Acima de 34	
			Fem	Masc	Fem	Masc	Fem	Masc	Fem	Masc	Fem	Masc	Fem	Masc	Fem	Masc	Fem	Masc	Fem	Masc
Campus de São Cristóvão																				
CCET			249	587	23	74	2	24	296	553	21	63	8	18	317	675	29	105	6	18
110	Engenharia Civil	Diurno	15	42		3			16	44				12	47			1		
120	Engenharia Química	Diurno	19	29		1		1	25	20	1	4		17	32				1	
121	Engenharia de Alimentos	Diurno	30	8	1	1			32	6		1	1	34	3	1	1	1		
130	Química Industrial	Diurno	19	18	1	2			26	14				25	12	1	2			
140	Física/Licenciatura	Diurno	5	40		5			11	28	2	4		5						
141	Física/Bacharelado	Diurno	7	36	1	5			12	33	1	1		2	13	31		5	1	
142	Física/Licenciatura	Noturno	5	25	1	13		6	12	28		9		1	23	62	2	11	2	
143	Engenharia Elétrica/Eletrônica	Diurno	5	53		2			4	52		4			10	35		4	1	
144	Física Médica/Bacharelado	Diurno	21	27		2			18	28	2	1	1		24	19	3	4		
145	Engenharia Elétrica/Eletrotécnica	Diurno													2	40		6	2	
150	Matemática/Licenciatura	Diurno	9	21	1	5		4	15	18	1	5		1	16	18	1	4	1	
151	Matemática/Bacharelado	Diurno	4	12	2	2			7	8	2	3			6	11		2	1	
152	Matemática /Licenciatura	Noturno	8	21	5	12		4	10	25	1	8	3	3	11	24	2	9	2	
162	Química/Licenciatura	Noturno	30	22	4	2	1	1	31	17	6	5		1	21	25	6	8		
163	Química Tecnológica/Bacharelado	Diurno	16	20	1	1		2	17	17	1	4		1	21	16	1	2		
170	Ciência da Computação/Bacharelado	Diurno	4	46					4	44		2			5	86		9		
171	Sistemas de Informação/Bacharelado	Noturno	9	35		4		2	9	36	1	2		2	10	32		8		
172	Engenharia de Computação	Diurno													3	43	1	3		
180	Estatística/Bacharelado	Noturno	16	19	4	7	1	3	18	21	3	5	2	1	17	22	3	6	1	
181	Ciências Atuariais/Bacharelado	Noturno													22	9	7	7	2	
190	Engenharia de Materiais	Diurno	15	32		3			10	36		3	1		11	34	1	2	2	
195	Engenharia Mecânica	Diurno	5	44	1				4	45		1			1	42		7		
360	Engenharia de Produção	Diurno	7	37	1	4		1	15	33		1		1	13	32		4	1	
CCBS			202	258	11	22	1	6	242	216	15	17	5	5	242	209	17	22	1	9
240	Ciências Biológicas/Licenciatura	Diurno	17	12	1				25	5					22	5	2	1		
241	Ciências Biológicas/Bacharelado	Diurno	12	17		1			22	7			1		20	8	2			
242	Ciências Biológicas/Licenciatura	Noturno	20	16	2	1		1	15	14	7	3	1		22	13	3	2		
251	Educação Física/Licenciatura	Diurno	26	21	1	2			19	27	2	1	1		20	27		1	2	
252	Educação Física/Bacharelado	Diurno	18	31		1			25	21		3		1	19	24	1	5	1	
260	Engenharia Agrônoma	Diurno	11	35	1	2		1	17	31	1	1			20	23	1	2	1	
261	Engenharia Florestal	Diurno	17	26		4	1	2	26	23			1		25	22	1	1	1	
262	Zootecnia/Bacharelado	Diurno	25	23		2			29	20		1			27	21	2			
263	Geologia/Bacharelado	Diurno	14	30	3	3			19	26	1	3		1	16	28	1	5		
264	Engenharia de Pesca	Diurno	11	31	1	5		2	17	24		5	1	3	22	21	2	4	1	
272	Farmácia	Diurno	31	16	2	1			28	18	4				29	17	2	1	1	

Candidatos classificados no processo seletivo por curso, idade e sexo

(continuação)

Cód.	Unidade/Curso	Turno	2007						2008						2009					
			Até 24		25 a 34		Acima de 34		Até 24		25 a 34		Acima de 34		Até 24		25 a 34		Acima de 34	
			Fem	Masc	Fem	Masc	Fem	Masc	Fem	Masc	Fem	Masc	Fem	Masc	Fem	Masc	Fem	Masc	Fem	Masc
CCSA			264	220	48	37	11	20	280	207	33	51	12	13	302	252	57	59	20	10
310	Administração/Bacharelado	Diurno	28	27		4	1		27	29	2	1	1	22	35		1	1	1	
311	Administração/Bacharelado	Noturno	18	35	2	2		3	18	31	2	9		17	23	7	10	1	2	
320	Ciências Contábeis/Bacharelado	Noturno	36	43	8	7	1	5	33	42	5	13	1	6	31	44	6	17	1	
330	Ciências Econômicas/Bacharelado	Diurno	19	25	3	1		2	19	17	2	5	1	2	19	23	5	3		
331	Ciências Econômicas/Bacharelado	Noturno	11	20	6	9		4	11	20	4	12	1	2	16	19	5	7	1	
340	Direito/Bacharelado	Diurno	25	24		1			32	17		1		28	21				1	
341	Direito/Bacharelado	Noturno	17	24	1	5		3	20	27		2	1	16	25	4	5			
351	Serviço Social / Bacharelado	Noturno	53	8	10	4	4	1	59	8	7	1	2	3	53	8	12	1	3	
370	Secretariado Executivo/Bacharelado	Noturno	26	6	13	1	4		28	8	6	4	4	35	8	4	3			
380	Turismo/Bacharelado	Diurno	31	8	5	3	1	2	33	8	5	3	1	26	18	1	1	4		
390	Biblioteconomia e Documentação/Bacharelado	Noturno												12	9	13	7	9		
395	Relações Internacionais/Bacharelado	Diurno												27	19		4			
CECH			403	275	78	92	23	39	432	272	75	69	21	28	457	295	87	84	44	38
400	Filosofia/Licenciatura	Noturno	3	23	1	9	2	7	9	20	2	8	2	4	8	17	3	8	5	
410	Pedagogia/Licenciatura	Diurno	33	3	3		1		29		8		2	1	40	2	6		2	
414	Pedagogia/Licenciatura	Noturno	24	3	6	2	5		19	4	11	3	3		29	2	11	1	5	
420	História/Licenciatura	Diurno	18	23	3	4		2	23	23	1	1		2	15	28	1	4	2	
422	História/Licenciatura	Noturno	10	24	2	12	1	1	14	27	2	4		3	6	30	4	10		
430	Geografia/Licenciatura	Diurno	24	31	3	10		2	27	31	3	4	3	2	20	33	3	10	1	
440	Letras – Português/Licenciatura	Diurno	36	4	6	1	3		31	15	2	2			33	5	7	3	2	
442	Letras – Português/Licenciatura	Noturno	23	11	5	8	2	1	26	11	7	4	2		25	10	3	8	3	
445	Letras – Espanhol/Licenciatura	Noturno	25	5	10	5		5	31	5	8	1	2	3	26	6	11	3	3	
446	Letras – Português/Espanhol/Licenciatura	Diurno	31	5	8	4		2	33	6	6	3		2	31	6	7		4	
450	Letras – Português/Inglês/Licenciatura	Diurno	28	13	4	4	1		24	18	4	1	1	2	30	11	4		3	
455	Letras – Inglês/Licenciatura	Noturno	18	15	6	7	3	1	24	13	1	11		1	13	21	6	7	1	
460	Letras – Português/Francês/Licenciatura	Diurno	15	10	2	1	2		11	5	1				18	4	4		3	
461	Letras – Português/Francês/Licenciatura	Noturno	12	6	7	4		1	14	7	6	1	1	1	17	6	1	2	4	
470	Ciências Sociais/Bacharelado	Diurno	16	18	1	4	1	5	16	17	4	6	1	1	25	13	1	1	1	
480	Formação de Psicólogo	Diurno	25	10					24	6	2	1		2	25	7	2		1	
491	Artes Visuais/Licenciatura	Diurno	31	10	3	4		2	30	14		3	2	1	27	9	5	6	3	
492	Com. Social – Jornalismo/Bacharelado	Diurno	21	27	1			1	31	17	1	1			22	22		5	1	
493	Com. Social – Radialismo/Bacharelado	Diurno	4	18		2		1	10	13		2								
494	Música – Educação Musical/Licenciatura	Diurno	6	16	7	11	2	8	6	20	6	13	2	3	6	20	4	9	3	
495	Com. Social – Audiovisual/Bacharelado	Diurno													20	21	2	3	1	
496	Com. Social – Publicidade e Propaganda/Bach	Diurno													21	22	2	4	1	
SUBTOTAL			1.118	1.340	160	225	37	89	1.250	1.248	144	200	46	64	1.318	1.431	190	270	71	75

Candidatos classificados no processo seletivo por curso, idade e sexo

(continuação)

Cód.	Unidade/Curso	Turno	2007						2008						2009					
			Até 24		25 a 34		Acima de 34		Até 24		25 a 34		Acima de 34		Até 24		25 a 34		Acima de 34	
			Fem	Masc	Fem	Masc	Fem	Masc	Fem	Masc	Fem	Masc	Fem	Masc	Fem	Masc	Fem	Masc	Fem	Masc
Campus de Aracaju			241	96	5	6	1	1	261	81	5	3	0	0	224	111	5	8	1	1
210	Medicina	Diurno	52	48					62	36	1	1			38	56	1	5		
220	Odontologia	Diurno	18	22					24	16					24	16				
230	Enfermagem/Bacharelado	Diurno	54	4		1	1		48	8	3	1			43	14	1	1		1
235	Nutrição/Bacharelado	Diurno	43	5	2				45	3	1	1			41	8	1			
280	Fisioterapia/Bacharelado	Diurno	39	6	1	3		1	38	12					37	10	2	1		
290	Fonoaudiologia/Bacharelado	Diurno	35	11	2	2			44	6					41	7		1	1	
Campus de Itabaiana			238	152	46	50	3	11	249	157	35	41	12	6	249	177	36	33	2	3
500	Sistema de Informação/Bacharelado	Diurno	10	32		7		1	10	37		2		1	8	39		3		
510	Administração/Bacharelado	Noturno	18	18	5	5	1	3	19	15	3	10	2	1	20	19	6	4	1	
520	Ciências Biológicas/Licenciatura	Diurno	36	9	4	1			35	13	1		1		34	12	2	2		
530	Ciências Contábeis/Bacharelado	Noturno	14	20	8	7		1	24	12	6	5	2	1	23	20	2	5		
540	Física/Licenciatura	Noturno	16	22	3	6	1	2	27	18		5			15	22	4	9		
550	Geografia/Licenciatura	Diurno	27	12	1	8		2	19	24		6		1	24	16	5	4		1
560	Letras – Português/Licenciatura	Noturno	31	3	8	5	1	2	26	6	10	5	2	1	33	8	6	1	1	1
570	Matemática/Licenciatura	Diurno	23	17	5	5			26	15	2	3	3	1	25	22		2		1
580	Pedagogia/Licenciatura	Noturno	28	6	11	5			33	1	11	3	2		37	1	10	2		
590	Química/Licenciatura	Diurno	35	13	1	1			30	16	2	2			30	18	1	1		
Campus de Laranjeiras			103	49	23	13	9	15	100	63	15	8	15	8	105	48	16	4	12	3
620	Arquitetura e Urbanismo	Diurno	29	14	2		1	4	31	16	3				37	12	1			
630	Dança/Licenciatura	Noturno	30	1	8	1		1	22		4	4	3	2	21	5	8	1		
640	Teatro/Licenciatura	Noturno	16	9	3	7	2	6	12	13	4		2		10	9	2	1	1	1
650	Museologia/Bacharelado	Diurno	9	6	5	1	5	2	12	11	4	3	8	5	15	4	2			8
660	Arqueologia/Bacharelado	Diurno	19	19	5	4	1	2	23	23		1	2	1	22	18	3	2	3	2
TOTAL			1.700	1.637	234	294	50	116	1.860	1.549	199	252	73	78	1.896	1.767	247	315	86	82

Fonte: CCV/PROGRAD

Situação posicional: início de cada ano letivo

Isentos da taxa de inscrição com aprovação no vestibular

Cód.	Unidade/Curso	Turno	2007		2008		2009	
			Nº Isento	Aprovação	Nº Isento	Aprovação	Nº Isento	Aprovação
Campus de São Cristóvão								
CCET			292	51	259	36	213	24
110	Engenharia Civil	Diurno	20	1	12	1	7	
120	Engenharia Química	Diurno	11		5		9	
121	Engenharia de Alimentos	Diurno	11	3	24		9	
130	Química Industrial	Diurno	14		10	2	12	1
140	Física/Licenciatura	Diurno	17	7	2	1		
141	Física/Bacharelado	Diurno	5	3	3	2	3	2
142	Física/Licenciatura	Noturno	18	5	19	7	13	4
143	Engenharia Elétrica/Eletrônica	Diurno	25		10		7	
144	Física Médica/Bacharelado	Diurno	6		4	2	8	
145	Engenharia Elétrica/Eletrotécnica	Diurno					6	
150	Matemática/Licenciatura	Diurno	13	1	19	2	11	3
151	Matemática/Bacharelado	Diurno	3	3	2	2	1	1
152	Matemática /Licenciatura	Noturno	31	5	43	5	23	3
162	Química/Licenciatura	Noturno	23	9	24	4	13	2
163	Química Tecnológica/Bacharelado	Diurno	10	2	5	2	8	
170	Ciência da Computação/Bacharelado	Diurno	14	1	16	2	11	
171	Sistemas de Informação/Bacharelado	Noturno	15		15		12	
172	Engenharia de Computação	Diurno					10	
180	Estatística/Bacharelado	Noturno	7	7	12	4	9	2
181	Ciências Atuariais/Bacharelado	Noturno					8	6
190	Engenharia de Materiais	Diurno	5	3	12		2	
195	Engenharia Mecânica	Diurno	21		10		11	
360	Engenharia de Produção	Diurno	23	1	12		20	
CCBS			261	16	274	15	159	9
240	Ciências Biológicas/Licenciatura	Diurno	19	1	26	2	14	2
241	Ciências Biológicas/Bacharelado	Diurno	23		26	1	14	
242	Ciências Biológicas/Licenciatura	Noturno	23	2	43	2	32	1
251	Educação Física/Licenciatura	Diurno	83	4	82	4	33	2
252	Educação Física/Bacharelado	Diurno	27	2	24	2	15	
260	Engenharia Agrônômica	Diurno	12	1	10		6	1
261	Engenharia Florestal	Diurno	6		14		9	1
262	Zootecnia/Bacharelado	Diurno	14		17	2	7	1
263	Geologia/Bacharelado	Diurno	17	1	12		12	
264	Engenharia de Pesca	Diurno	6	3	8	2	1	
272	Farmácia	Diurno	31	2	12		16	1

Isentos da taxa de inscrição com aprovação no vestibular

(continuação)

Cód.	Unidade/Curso	Turno	2007		2008		2009	
			Nº Isento	Aprovação	Nº Isento	Aprovação	Nº Isento	Aprovação
CCSA			593	40	422	26	350	28
310	Administração/Bacharelado	Diurno	29	1	35	2	18	
311	Administração/Bacharelado	Noturno	59	4	65	2	52	1
320	Ciências Contábeis/Bacharelado	Noturno	80	8	56	3	40	3
330	Ciências Econômicas/Bacharelado	Diurno	30	3	4	2	14	3
331	Ciências Econômicas/Bacharelado	Noturno	14	3	17	3	8	2
340	Direito/Bacharelado	Diurno	17		10		11	
341	Direito/Bacharelado	Noturno	26		19		15	
351	Serviço Social /Bacharelado	Noturno	238	7	135	7	117	9
370	Secretariado Executivo/Bacharelado	Noturno	60	7	43	5	43	4
380	Turismo/Bacharelado	Diurno	40	7	38	2	14	4
390	Biblioteconomia e Documentação/Bacharelado	Noturno					16	2
395	Relações Internacionais/Bacharelado	Diurno					2	
CECH			658	85	527	70	389	54
400	Filosofia/Licenciatura	Noturno	26	2	16	3	11	4
410	Pedagogia/Licenciatura	Diurno	54	10	37	6	17	4
414	Pedagogia/Licenciatura	Noturno	79	7	50	7	55	4
420	História/Licenciatura	Diurno	45	1	26	1	12	3
422	História/Licenciatura	Noturno	57	2	43	1	34	2
430	Geografia/Licenciatura	Diurno	59	6	38	10	33	6
440	Letras – Português/Licenciatura	Diurno	29	6	39	2	22	5
442	Letras – Português/Licenciatura	Noturno	57	9	72	3	43	3
445	Letras – Espanhol/Licenciatura	Noturno	22	7	30	6	22	3
446	Letras – Português/Espanhol/Licenciatura	Diurno	28	11	38	5	18	3
450	Letras – Português/Inglês/Licenciatura	Diurno	26	2	17	5	10	1
455	Letras – Inglês/Licenciatura	Noturno	13	1	17	3	9	2
460	Letras – Português/Francês/Licenciatura	Diurno	17	7	5	3	16	2
461	Letras – Português/Francês/Licenciatura	Noturno	13	2	9	5	11	4
465	Letras – Francês/Licenciatura	Noturno						
470	Ciências Sociais/Bacharelado	Diurno	30	1	16	3	21	2
480	Formação de Psicólogo	Diurno	37		24		20	
491	Artes Visuais/Licenciatura	Diurno	21	5	20	5	8	3
492	Com. Social – Jornalismo/Bacharelado	Diurno	30	2	20		8	
493	Com. Social – Radialismo/Bacharelado	Diurno	12	3	2			
494	Música – Educação Musical/Licenciatura	Diurno	3	1	8	2	5	3
495	Com. Social – Audiovisual/Bacharelado	Diurno					3	
496	Com. Social – Publicidade e Propaganda/Bacharelado	Diurno					11	
SUBTOTAL			1.804	192	1.482	147	1.111	115

Isentos da taxa de inscrição com aprovação no vestibular

(continuação)

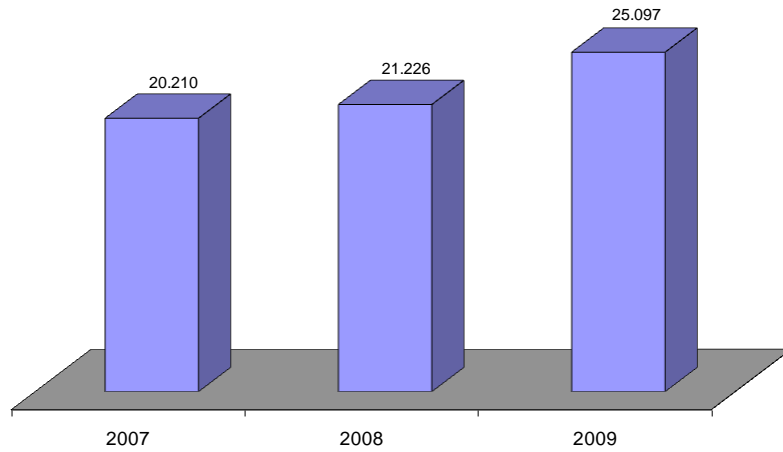
Cód.	Unidade/Curso	Turno	2007		2008		2009	
			Nº Isento	Aprovação	Nº Isento	Aprovação	Nº Isento	Aprovação
Campus de Aracaju			193	3	132	2	91	0
210	Medicina	Diurno	23		12		9	
220	Odontologia	Diurno	8	1	5		4	
230	Enfermagem/Bacharelado	Diurno	54		37		24	
235	Nutrição/Bacharelado	Diurno	65	1	32		27	
280	Fisioterapia/Bacharelado	Diurno	30		29	1	19	
290	Fonoaudiologia/Bacharelado	Diurno	13	1	17	1	8	
Campus de Itabaiana			699	168	370	71	214	43
500	Sistema de Informação/Bacharelado	Diurno	18	6	29	7	13	3
510	Administração/Bacharelado	Noturno	76	13	28	2	20	2
520	Ciências Biológicas/Licenciatura	Diurno	88	17	60	9	26	2
530	Ciências Contábeis/Bacharelado	Noturno	40	10	20	2	19	3
540	Física/Licenciatura	Noturno	34	19	15	5	8	4
550	Geografia/Licenciatura	Diurno	120	22	53	9	26	6
560	Letras – Português/Licenciatura	Noturno	126	18	55	12	26	4
570	Matemática/Licenciatura	Diurno	36	19	25	6	11	6
580	Pedagogia/Licenciatura	Noturno	141	26	61	12	47	4
590	Química/Licenciatura	Diurno	20	18	24	7	18	9
Campus de Laranjeiras			35	13	45	22	21	6
620	Arquitetura e Urbanismo	Diurno	12		8		5	
630	Dança/Licenciatura	Noturno	5	3	8	5	4	
640	Teatro/Licenciatura	Noturno	3	3	6	4	3	1
650	Museologia/Bacharelado	Diurno	5	4	13	6	5	2
660	Arqueologia/Bacharelado	Diurno	10	3	10	7	4	3
TOTAL			2.731	376	2.029	242	1.437	164

Fonte: CCV/PROGRAD

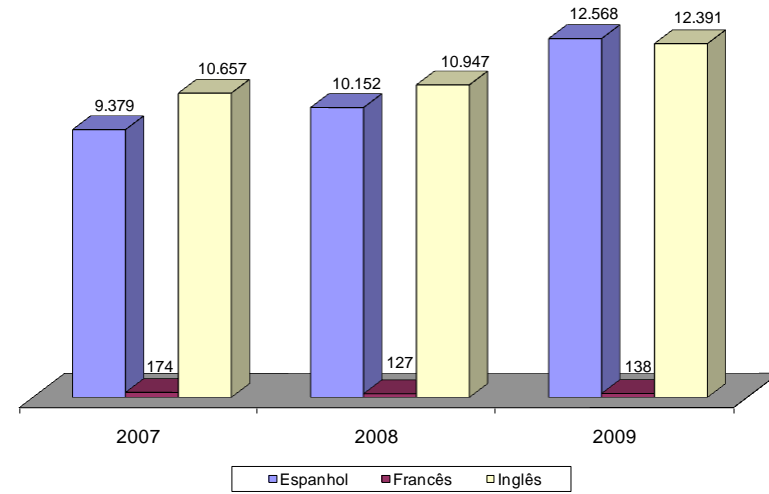
Situação posicional: início de cada ano letivo

Processo seletivo em gráfico

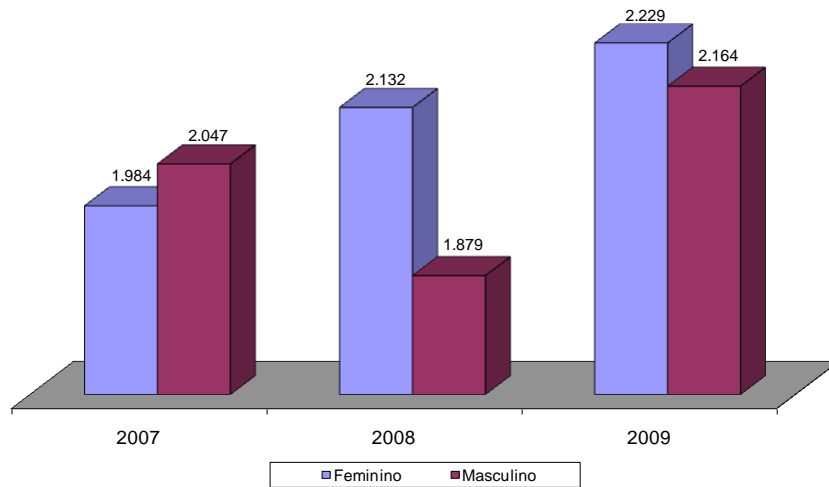
Candidatos Inscritos no Processo Seletivo



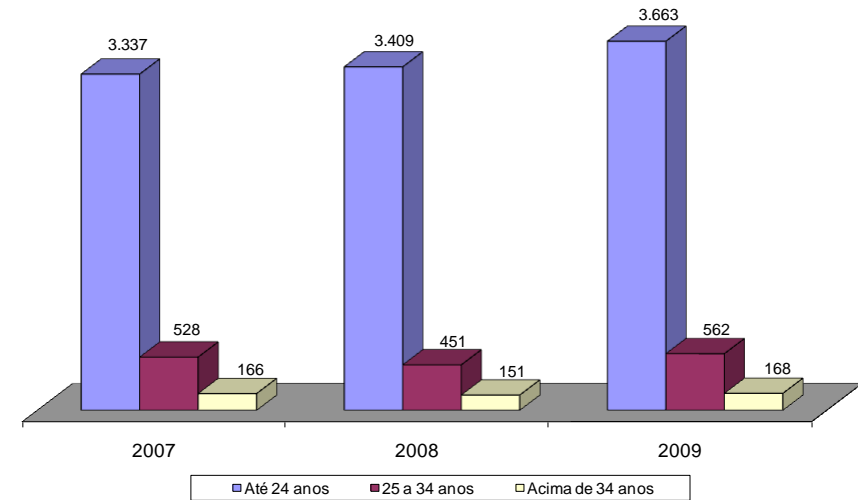
Candidatos Inscritos por Opção de Língua Estrangeira



Candidatos Classificados por Sexo



Candidatos Classificados por Faixa Etária



Graduação

Alunos matriculados por curso e período

Alunos com dispensa de matrícula por curso e período

Alunos com trancamento total de matrícula por curso e período

Alunos com ingresso extravestibular por curso e período

Alunos formados por curso e período

Alunos evadidos por curso e período

Tempo médio de conclusão de curso

Número de disciplina-turma ofertada por departamento e período

Monitores por curso e modalidade da bolsa

Monitores bolsistas por departamento

Número de opções de cursos de graduação presenciais em funcionamento

Cursos de graduação que passaram por avaliação externa

Indicador Aluno Equivalente por curso

Ensino de graduação em gráfico

Alunos matriculados por curso e período

Cód.	Unidade/Curso	Turno	2007						2008						2009					
			1º período			2º período			1º período			2º período			1º período			2º período		
			Fem	Masc	Total	Fem	Masc	Total	Fem	Masc	Total	Fem	Masc	Total	Fem	Masc	Total	Fem	Masc	Total
Campus de São Cristóvão			5.374	6.253	11.627	5.126	5.843	10.969	5.865	6.657	12.522	5.653	6.360	12.013	6.487	7.248	13.735	6.234	7.038	13.272
CCET			1.055	2.320	3.375	976	2.113	3.089	1.190	2.550	3.740	1.132	2.421	3.553	1.353	2.813	4.166	1.297	2.771	4.068
110	Engenharia Civil	Diurno	79	287	366	76	263	339	88	288	376	75	264	339	79	283	362	71	261	332
120	Engenharia Química	Diurno	107	182	289	99	160	259	115	170	285	114	163	277	122	181	303	119	169	288
121	Engenharia de Alimentos	Diurno	191	47	238	170	41	211	178	39	217	164	34	198	188	33	221	173	31	204
130	Química Industrial	Diurno	113	96	209	106	88	194	122	92	214	120	89	209	132	91	223	124	84	208
140	Física/Licenciatura	Diurno	24	127	151	22	114	136	33	139	172	28	127	155	24	114	138	20	102	122
141	Física/Bacharelado	Diurno	18	121	139	15	105	120	23	126	149	22	117	139	33	144	177	30	132	162
142	Física/Licenciatura	Noturno	18	187	205	16	176	192	30	207	237	31	197	228	37	216	253	51	255	306
143	Engenharia Elétrica/Eletrônica	Diurno	15	215	230	14	196	210	18	236	254	18	228	246	23	254	277	22	242	264
144	Física Médica/Bacharelado	Diurno	59	103	162	55	94	149	64	111	175	61	107	168	80	104	184	76	97	173
145	Engenharia Elétrica/Eletrotécnica	Diurno															2	49	51	
150	Matemática/Licenciatura	Diurno	53	112	165	51	105	156	57	109	166	55	100	155	65	100	165	64	94	158
151	Matemática/Bacharelado	Diurno	16	37	53	14	30	44	20	38	58	18	40	58	21	45	66	20	39	59
152	Matemática /Licenciatura	Noturno	46	102	148	43	94	137	54	121	175	48	113	161	55	131	186	51	117	168
160	Química/Licenciatura	Diurno	34	39	73	30	33	63	23	31	54	21	26	47	11	16	27	9	11	20
161	Química/Bacharelado	Diurno	3	4	7	3	4	7	3	4	7	3	4	7	1	2	3	2	2	4
162	Química/Licenciatura	Noturno	102	138	240	92	128	220	122	138	260	117	127	244	133	150	283	120	139	259
163	Química Tecnológica/Bacharelado	Diurno	41	59	100	40	52	92	57	66	123	52	65	117	73	69	142	67	63	130
170	Ciência da Computação/Bacharelado	Diurno	23	188	211	22	179	201	25	212	237	25	205	230	24	224	248	22	244	266
171	Sistemas de Informação/Bacharelado	Noturno	9	41	50	9	38	47	18	76	94	19	76	95	31	114	145	31	115	146
172	Engenharia de Computação	Diurno													4	46	50	4	46	50
180	Estatística/Bacharelado	Noturno	76	113	189	72	101	173	85	116	201	81	109	190	97	129	226	97	126	223
181	Ciências Atuariais/Bacharelado	Noturno													31	19	50	29	17	46
190	Engenharia de Materiais	Diurno	15	35	50	15	32	47	26	69	95	28	66	94	41	103	144	44	98	142
195	Engenharia Mecânica	Diurno	4	46	50	4	44	48	9	89	98	9	89	98	11	136	147	11	133	144
360	Engenharia de Produção	Diurno	9	41	50	8	36	44	20	73	93	23	75	98	37	109	146	38	105	143
CCBS			846	887	1.733	812	842	1.654	952	975	1.927	926	951	1.877	1.053	1.086	2.139	1.010	1.039	2.049
240	Ciências Biológicas/Licenciatura	Diurno	87	67	154	83	62	145	100	59	159	93	55	148	106	54	160	97	48	145
241	Ciências Biológicas/Bacharelado	Diurno	44	46	90	39	42	81	62	48	110	57	43	100	71	43	114	68	41	109
242	Ciências Biológicas/Licenciatura	Noturno	69	63	132	63	60	123	81	73	154	79	69	148	95	76	171	93	73	166
250	Educação Física/Licenciatura	Diurno	206	202	408	177	174	351	152	155	307	138	140	278	108	120	228	93	103	196
251	Educação Física/Licenciatura	Diurno				28	22	50	23	19	42	43	48	91	44	51	95	62	77	139
252	Educação Física/Bacharelado	Diurno	18	32	50	18	29	47	42	53	95	41	52	93	62	83	145	61	81	142
260	Engenharia Agrônômica	Diurno	79	168	247	74	158	232	78	170	248	71	158	229	83	172	255	80	158	238
261	Engenharia Florestal	Diurno	98	122	220	93	116	209	114	133	247	106	124	230	124	135	259	108	120	228
262	Zootecnia/Bacharelado	Diurno	53	41	94	48	39	87	78	60	138	79	59	138	100	79	179	100	77	177
263	Geologia/Bacharelado	Diurno	17	33	50	16	32	48	35	61	96	35	61	96	50	97	147	51	97	148
264	Engenharia de Pesca	Diurno	13	37	50	13	33	46	31	64	95	33	65	98	56	85	141	53	80	133
272	Farmácia	Diurno	162	76	238	160	75	235	156	80	236	151	77	228	154	91	245	144	84	228

Alunos matriculados por curso e período

(continuação)

Cód.	Unidade/Curso	Turno	2007						2008						2009					
			1º período			2º período			1º período			2º período			1º período			2º período		
			Fem	Masc	Total	Fem	Masc	Total	Fem	Masc	Total	Fem	Masc	Total	Fem	Masc	Total	Fem	Masc	Total
CCSA			1.355	1.490	2.845	1.292	1.403	2.695	1.454	1.491	2.945	1.400	1.412	2.812	1.613	1.581	3.194	1.550	1.517	3.067
310	Administração/Bacharelado	Diurno	169	150	319	154	128	282	170	146	316	157	137	294	173	164	337	155	155	310
311	Administração/Bacharelado	Noturno	110	237	347	94	214	308	106	236	342	99	217	316	114	236	350	107	221	328
320	Ciências Contábeis/Bacharelado	Noturno	221	314	535	234	320	554	235	321	556	238	323	561	220	326	546	220	329	549
330	Ciências Econômicas/Bacharelado	Diurno	125	170	295	108	153	261	119	162	281	112	149	261	125	161	286	116	153	269
331	Ciências Econômicas/Bacharelado	Noturno	82	216	298	77	196	273	89	206	295	81	188	269	100	200	300	91	184	275
340	Direito/Bacharelado	Diurno	140	127	267	137	125	262	140	127	267	134	120	254	140	126	266	133	119	252
341	Direito/Bacharelado	Noturno	87	195	282	84	191	275	99	194	293	96	183	279	103	194	297	102	190	292
350	Serviço Social/Bacharelado	Diurno	35	9	44	19	7	26	13	5	18	9	5	14	9	4	13	8	4	12
351	Serviço Social/Bacharelado	Noturno	306	52	358	309	50	359	333	52	385	325	52	377	351	63	414	340	61	401
370	Secretariado Executivo/Bacharelado	Noturno	43	7	50	41	6	47	78	18	96	78	16	94	117	27	144	118	27	145
380	Turismo/Bacharelado	Diurno	37	13	50	35	13	48	72	24	96	71	22	93	100	41	141	99	38	137
390	Biblioteconomia e Documentação/Bacharelado	Noturno												35	15	50	35	15	50	
395	Relações Internacionais/Bacharelado	Diurno												26	24	50	26	21	47	
CECH			2.118	1.556	3.674	2.046	1.485	3.531	2.269	1.641	3.910	2.195	1.576	3.771	2.468	1.768	4.236	2.377	1.711	4.088
400	Filosofia/Licenciatura	Noturno	66	162	228	60	144	204	62	160	222	57	143	200	59	148	207	54	133	187
410	Pedagogia/Licenciatura	Diurno	163	14	177	155	13	168	171	10	181	156	8	164	170	8	178	162	7	169
414	Pedagogia/Licenciatura	Noturno	176	31	207	190	31	221	184	30	214	195	33	228	185	31	216	204	30	234
420	História/Licenciatura	Diurno	105	129	234	97	121	218	104	138	242	93	129	222	104	156	260	97	145	242
421	História/Bacharelado	Diurno	37	28	65	38	28	66	38	24	62	39	26	65	32	25	57	27	22	49
422	História/Licenciatura	Noturno	53	160	213	63	182	245	62	163	225	72	177	249	63	161	224	69	186	255
430	Geografia/Licenciatura	Diurno	114	199	313	113	186	299	123	181	304	118	171	289	116	178	294	116	172	288
431	Geografia/Bacharelado	Diurno	75	48	123	70	49	119	76	50	126	74	51	125	78	56	134	75	58	133
440	Letras – Português/Licenciatura	Diurno	142	25	167	136	24	160	141	39	180	136	36	172	157	38	195	163	39	202
442	Letras – Português/Licenciatura	Noturno	130	70	200	125	64	189	136	70	206	135	68	203	155	78	233	156	76	232
445	Letras – Espanhol/Licenciatura	Noturno	137	71	208	136	63	199	161	62	223	158	60	218	180	61	241	167	59	226
446	Letras – Português/Espanhol/Licenciatura	Diurno	39	12	51	38	11	49	76	22	98	75	23	98	113	32	145	117	32	149
450	Letras – Português/Inglês/Licenciatura	Diurno	108	64	172	98	57	155	120	65	185	113	60	173	134	67	201	126	63	189
455	Letras – Inglês/Licenciatura	Noturno	77	72	149	75	75	150	92	94	186	90	90	180	105	110	215	105	106	211
460	Letras – Português/Francês/Licenciatura	Diurno	108	39	147	97	35	132	94	37	131	90	37	127	94	37	131	79	32	111
461	Letras – Português/Francês/Licenciatura	Noturno	77	37	114	76	35	111	91	40	131	91	39	130	101	42	143	80	35	115
465	Letras – Francês/Licenciatura	Noturno	5	2	7	3	3	6	1	3	4	1	1	2						
470	Ciências Sociais/Bacharelado	Diurno	118	119	237	99	104	203	102	118	220	99	113	212	111	107	218	103	105	208
471	Ciências Sociais/Licenciatura	Diurno	23	17	40	27	21	48	22	19	41	17	13	30	22	24	46	22	19	41
480	Formação de Psicólogo	Diurno	145	57	202	139	55	194	136	61	197	127	58	185	138	57	195	130	55	185
481	Psicologia/Licenciatura	Diurno	3	1	4	8	4	12	4	1	5	4	4	4	4	4	4	7	2	9
491	Artes Visuais/Licenciatura	Diurno	87	44	131	82	35	117	105	49	154	99	43	142	125	56	181	115	54	169
492	Com. Social – Jornalismo/Bacharelado	Diurno	57	62	119	51	59	110	78	69	147	72	71	143	84	86	170	82	82	164
493	Com. Social – Radialismo/Bacharelado	Diurno	57	58	115	54	54	108	60	67	127	54	58	112	49	54	103	38	49	87
494	Música – Educação Musical/Licenciatura	Diurno	16	35	51	16	32	48	30	69	99	30	68	98	43	102	145	41	99	140
495	Com. Social – Audiovisual/Bacharelado	Diurno												22	28	50	21	26	47	
496	Com. Social – Publicidade e Propaganda	Diurno												24	26	50	21	25	46	

Alunos matriculados por curso e período

(continuação)

Cód.	Unidade/Curso	Turno	2007						2008						2009					
			1º período			2º período			1º período			2º período			1º período			2º período		
			Fem	Masc	Total	Fem	Masc	Total	Fem	Masc	Total	Fem	Masc	Total	Fem	Masc	Total	Fem	Masc	Total
Campus de Aracaju			678	383	1.061	644	321	965	837	397	1.234	797	359	1.156	959	443	1.402	982	464	1.446
210	Medicina	Diurno	231	258	489	187	193	380	252	253	505	228	215	443	267	267	534	267	276	543
220	Odontologia	Diurno	117	69	186	115	72	187	114	70	184	103	70	173	109	69	178	120	78	198
230	Enfermagem/Bacharelado	Diurno	180	21	201	190	24	214	192	24	216	194	27	221	199	31	230	208	34	242
231	Enfermagem/Licenciatura	Diurno	27	7	34	31	6	37	32	2	34	24	1	25	13	3	16	16	3	19
235	Nutrição/Bacharelado	Diurno	45	5	50	45	5	50	90	9	99	90	8	98	132	17	149	133	17	150
280	Fisioterapia/Bacharelado	Diurno	41	10	51	39	9	48	77	21	98	78	20	98	117	31	148	116	31	147
290	Fonoaudiologia/Bacharelado	Diurno	37	13	50	37	12	49	80	18	98	80	18	98	122	25	147	122	25	147
Campus de Itabaiana			208	225	433	491	422	913	498	420	918	815	615	1.430	801	591	1.392	1.118	817	1.935
500	Sistema de Informação/Bacharelado	Diurno	10	30	40	20	72	92	20	69	89	35	104	139	35	102	137	45	146	191
510	Administração/Bacharelado	Noturno	16	31	47	40	54	94	41	58	99	63	80	143	63	76	139	93	104	197
520	Ciências Biológicas/Licenciatura	Diurno	30	7	37	68	18	86	75	18	93	115	32	147	110	29	139	153	43	196
530	Ciências Contábeis/Bacharelado	Noturno	22	24	46	45	48	93	47	49	96	81	68	149	79	64	143	104	92	196
540	Física/Licenciatura	Noturno	6	38	44	28	62	90	29	61	90	53	85	138	47	82	129	72	122	194
550	Geografia/Licenciatura	Diurno	18	26	44	42	53	95	43	52	95	64	85	149	64	82	146	93	103	196
560	Letras – Português/Licenciatura	Noturno	31	15	46	73	21	94	75	18	93	118	29	147	116	27	143	162	36	198
570	Matemática/Licenciatura	Diurno	15	28	43	46	47	93	44	43	87	80	64	144	79	64	143	108	87	195
580	Pedagogia/Licenciatura	Noturno	42	5	47	75	13	88	73	14	87	120	16	136	124	16	140	163	17	180
590	Química/Licenciatura	Diurno	18	21	39	54	34	88	51	38	89	86	52	138	84	49	133	125	67	192
Campus de Laranjeiras			134	77	211	140	79	219	248	153	401	237	147	384	367	196	563	357	187	544
620	Arquitetura e Urbanismo	Diurno	32	18	50	32	16	48	62	34	96	61	34	95	99	46	145	101	47	148
630	Dança/Licenciatura	Noturno	38	3	41	36	3	39	61	9	70	60	8	68	87	14	101	80	14	94
640	Teatro/Licenciatura	Noturno	21	21	42	20	20	40	34	29	63	31	26	57	42	35	77	40	32	72
650	Museologia/Bacharelado	Diurno	19	9	28	32	16	48	48	32	80	45	31	76	73	35	108	77	33	110
660	Arqueologia/Bacharelado	Diurno	24	26	50	20	24	44	43	49	92	40	48	88	66	66	132	59	61	120
SUBTOTAL			6.394	6.938	13.332	6.401	6.665	13.066	7.448	7.627	15.075	7.502	7.481	14.983	8.614	8.478	17.092	8.691	8.506	17.197

Alunos matriculados por curso e período

(continuação)

Cód.	Unidade/Curso	Turno	2007						2008						2009					
			1º período			2º período			1º período			2º período			1º período			2º período		
			Fem	Masc	Total	Fem	Masc	Total	Fem	Masc	Total	Fem	Masc	Total	Fem	Masc	Total	Fem	Masc	Total
Programa de Qualificação Docente			571	183	754	571	183	754	0	0	0	0	0	0	0	0	0	0	0	0
PQD - Estância			95	29	124	95	29	124	0	0	0	0	0	0	0	0	0	0	0	0
701	Matemática/Licenciatura	Diurno	19	12	31	19	12	31												
703	Ciências Biológicas/Licenciatura	Diurno	31	2	33	31	2	33												
705	Educação Física/Licenciatura	Diurno	24	11	35	24	11	35												
710	Letras – Português/Inglês/Licenciatura	Diurno	21	4	25	21	4	25												
PQD - Lagarto			121	48	169	121	48	169	0	0	0	0	0	0	0	0	0	0	0	0
721	Matemática/Licenciatura	Diurno	16	13	29	16	13	29												
722	Química/Licenciatura	Diurno	17	4	21	17	4	21												
723	Ciências Biológicas/Licenciatura	Diurno	26	12	38	26	12	38												
724	Física/Licenciatura	Diurno	8	4	12	8	4	12												
725	Educação Física/Licenciatura	Diurno	26	8	34	26	8	34												
730	Letras – Português/Inglês/Licenciatura	Diurno	28	7	35	28	7	35												
PQD - Itabaiana			105	30	135	105	30	135	0	0	0	0	0	0	0	0	0	0	0	0
741	Matemática/Licenciatura	Diurno	25	12	37	25	12	37												
743	Ciências Biológicas/Licenciatura	Diurno	28	6	34	28	6	34												
745	Educação Física/Licenciatura	Diurno	31	9	40	31	9	40												
750	Letras – Português/Inglês/Licenciatura	Diurno	21	3	24	21	3	24												
PQD - Propriá			76	29	105	76	29	105	0	0	0	0	0	0	0	0	0	0	0	0
761	Matemática/Licenciatura	Diurno	8	12	20	8	12	20												
763	Ciências Biológicas/Licenciatura	Diurno	22	3	25	22	3	25												
765	Educação Física/Licenciatura	Diurno	21	12	33	21	12	33												
770	Letras – Português/Inglês/Licenciatura	Diurno	25	2	27	25	2	27												
PQD - Nossa Senhora da Glória			95	37	132	95	37	132	0	0	0	0	0	0	0	0	0	0	0	0
781	Matemática/Licenciatura	Diurno	13	12	25	13	12	25												
783	Ciências Biológicas/Licenciatura	Diurno	28	7	35	28	7	35												
785	Educação Física/Licenciatura	Diurno	25	12	37	25	12	37												
790	Letras – Português/Inglês/Licenciatura	Diurno	29	6	35	29	6	35												
PQD - Grande Aracaju			79	10	89	79	10	89	0	0	0	0	0	0	0	0	0	0	0	0
861	Matemática/Licenciatura	Diurno	21	4	25	21	4	25												
862	Química/Licenciatura	Diurno	10	1	11	10	1	11												
863	Ciências Biológicas/Licenciatura	Diurno	27	3	30	27	3	30												
864	Física/Licenciatura	Diurno	1		1	1		1												
870	Letras – Português/Inglês/Licenciatura	Diurno	20	2	22	20	2	22												
PROLEC															32	15	47	32	15	47
791	Ed. Campo – Ciências Humanas e Socia	Diurno																		
792	Ed. Campo – Ciências da Natureza e Mat	Diurno																		
PROQUERA			9	46	55	9	46	55	9	45	54									
610	Engenharia Agrônômica	Diurno	9	46	55	9	46	55	9	45	54									
PROPED						37	13	50	37	13	50	37	13	50	37	13	50	37	13	50
800	Pedagogia/Licenciatura	Diurno				37	13	50	37	13	50	37	13	50	37	13	50	37	13	50
TOTAL DA UFS			6.974	7.167	14.141	7.018	6.907	13.925	7.494	7.685	15.179	7.539	7.494	15.033	8.683	8.506	17.189	8.760	8.534	17.294

Fonte: DAA/PROGRAD

Situação posicional: término de cada período letivo

Alunos com dispensa de matrícula por curso e período

Cód.	Unidade/Curso	Turno	2007						2008						2009					
			1º período			2º período			1º período			2º período			1º período			2º período		
			Fem	Masc	Total	Fem	Masc	Total	Fem	Masc	Total	Fem	Masc	Total	Fem	Masc	Total	Fem	Masc	Total
Campus de São Cristóvão			146	211	357	226	331	557	287	443	730	337	463	800	286	367	653	196	236	432
CCET			18	69	87	41	130	171	51	157	208	61	185	246	49	143	192	46	99	145
110	Engenharia Civil	Diurno		9	9		9	9	4	13	17	3	13	16	2	9	11	1	4	5
120	Engenharia Química	Diurno	2	8	10	5	8	13	7	9	16	9	15	24	7	11	18	8	5	13
121	Engenharia de Alimentos	Diurno	5	2	7	10	2	12	6	2	8	4	2	6	3	2	5	7	2	9
130	Química Industrial	Diurno	3	6	9	2	8	10	5	11	16	5	8	13	4	3	7	7		7
140	Física/Licenciatura	Diurno	1	1	2	3	9	12	3	8	11	2	6	8	1	6	7	1	4	5
141	Física/Bacharelado	Diurno	1	4	5	3	6	9	3	12	15	6	8	14	1	11	12	1	7	8
142	Física/Licenciatura	Noturno	1	3	4	2	12	14	3	10	13	1	15	16		12	12	2	9	11
143	Engenharia Elétrica/Eletrônica	Diurno		8	8		14	14	3	24	27	2	28	30		23	23	2	9	11
144	Física Médica/Bacharelado	Diurno		2	2	2	4	6	1	12	13	3	7	10	6	7	13	4	5	9
145	Engenharia Elétrica/Eletrotécnica	Diurno																	1	1
150	Matemática/Licenciatura	Diurno		4	4		9	9	4	4	8	3	7	10	3	5	8	5	4	9
151	Matemática/Bacharelado	Diurno		4	4	1	3	4	1	4	5		2	2		1	1		3	3
152	Matemática /Licenciatura	Noturno		3	3	1	5	6	2	7	9	4	8	12	2	6	8		3	3
160	Química/Licenciatura	Diurno					1	1		1	1	1	2	3	1	2	3			
161	Química/Bacharelado	Diurno																		
162	Química/Licenciatura	Noturno	2	4	6	3	11	14	2	4	6	4	13	17	6	6	12	3	4	7
163	Química Tecnológica/Bacharelado	Diurno	2	4	6	1	7	8	2	6	8	4	9	13	5	4	9		5	5
170	Ciência da Computação/Bacharelado	Diurno		3	3		8	8		10	10		13	13	2	10	12	2	6	8
171	Sistemas de Informação/Bacharelado	Noturno					3	3		2	2		5	5	1	3	4		1	1
172	Engenharia de Computação	Diurno														3	3		3	3
180	Estatística/Bacharelado	Noturno	1	4	5	5	7	12	3	9	12	7	11	18	4	6	10	1	8	9
181	Ciências Atuariais/Bacharelado	Noturno																	2	2
190	Engenharia de Materiais	Diurno				2	1	3	2	2	4	1	3	4	1	5	6	1	7	8
195	Engenharia Mecânica	Diurno					2	2		4	4	1	7	8		5	5		3	3
360	Engenharia de Produção	Diurno				1	1	2		3	3	1	3	4		3	3	1	4	5
CCBS			18	28	46	31	41	72	40	55	95	54	58	112	36	46	82	31	29	60
240	Ciências Biológicas/Licenciatura	Diurno		2	2	2	3	5	7	4	11	6	4	10	5	3	8	4	2	6
241	Ciências Biológicas/Bacharelado	Diurno	2		2	2	5	7	3	6	9	3	5	8	3	4	7	1	1	2
242	Ciências Biológicas/Licenciatura	Noturno	2	4	6	2	2	4	2	6	8	6	6	12	3	5	8	2	4	6
250	Educação Física/Licenciatura	Diurno	8	14	22	15	8	23	8	6	14	11	6	17	5	2	7	4		4
251	Educação Física/Licenciatura	Diurno							2	1	3	5	3	8	2	2	4	2	2	4
252	Educação Física/Bacharelado	Diurno								1	1	1	1	2	3	3	6	3	2	5
260	Engenharia Agrônômica	Diurno	1	3	4	2	9	11	1	11	12		13	13	2	11	13	1	2	3
261	Engenharia Florestal	Diurno	3	3	6	3	8	11	6	8	14	4	7	11	1	5	6	2	5	7
262	Zootecnia/Bacharelado	Diurno	2	1	3	3	1	4	6	1	7	9	3	12	4	3	7	1	4	5
263	Geologia/Bacharelado	Diurno							1	2	3	1	2	3	3	1	4	3	1	4
264	Engenharia de Pesca	Diurno					1	1	1	2	3		2	2		2	2	5	1	6
272	Farmácia	Diurno		1	1	2	4	6	3	7	10	8	6	14	5	5	10	3	5	8

Alunos com dispensa de matrícula por curso e período

(continuação)

Cód.	Unidade/Curso	Turno	2007						2008						2009					
			1º período			2º período			1º período			2º período			1º período			2º período		
			Fem	Masc	Total	Fem	Masc	Total	Fem	Masc	Total	Fem	Masc	Total	Fem	Masc	Total	Fem	Masc	Total
CCSA			41	50	91	48	71	119	64	91	155	60	86	146	66	80	146	40	45	85
310	Administração/Bacharelado	Diurno	3	5	8	9	8	17	9	9	18	13	8	21	13	3	16	3	7	10
311	Administração/Bacharelado	Noturno	1	7	8	5	13	18	3	16	19	3	16	19	1	12	13	7	3	10
320	Ciências Contábeis/Bacharelado	Noturno	11	10	21	4	7	11	8	16	24	9	16	25	8	16	24	4	12	16
330	Ciências Econômicas/Bacharelado	Diurno	12	8	20	6	19	25	9	22	31	7	18	25	9	15	24	3	5	8
331	Ciências Econômicas/Bacharelado	Noturno	7	13	20	7	11	18	9	11	20	10	7	17	11	13	24	3	7	10
340	Direito/Bacharelado	Diurno	3	1	4	3	2	5	3	2	5	3	4	7	2	5	7	1	1	2
341	Direito/Bacharelado	Noturno		3	3	4	8	12	5	6	11	3	10	13	3	9	12	3	3	6
350	Serviço Social/Bacharelado	Diurno		1	1	1	1	1	1	2	3				1		1			
351	Serviço Social/Bacharelado	Noturno	4	2	6	8	2	10	12	2	14	10	2	12	14	4	18	11	3	14
370	Secretariado Executivo/Bacharelado	Noturno							3	1	4	1		1	1	1	2	2	1	3
380	Turismo/Bacharelado	Diurno				1	1	2	2	4	6	1	5	6	2	1	3	2		2
390	Biblioteconomia e Documentação/Bacharelado	Noturno													1	1	2		1	1
395	Relações Internacionais/Bacharelado	Diurno																1	2	3
CECH			69	64	133	106	89	195	132	140	272	162	134	296	135	98	233	79	63	142
400	Filosofia/Licenciatura	Noturno	3	3	6	7	7	14	6	15	21	7	13	20	2	9	11	1	3	4
410	Pedagogia/Licenciatura	Diurno	3	1	4	8		8	8	3	11	4	1	5	8	1	9	1		1
414	Pedagogia/Licenciatura	Noturno	1		1	6		6	5	1	6	7	2	9	6	1	7	2	2	4
420	História/Licenciatura	Diurno	2	7	9	4	6	10	2	8	10	6	13	19	8	10	18	2	3	5
421	História/Bacharelado	Diurno	5	3	8	5	3	8	6	11	17	4	5	9	4	5	9	1	1	2
422	História/Licenciatura	Noturno	2	11	13	4	8	12	5	12	17	7	9	16	6	12	18	5	11	16
430	Geografia/Licenciatura	Diurno	1	8	9	5	8	13	5	9	14	7	8	15	6	6	12	3	5	8
431	Geografia/Bacharelado	Diurno	9	5	14	8	8	16	9	10	19	16	10	26	7	6	13	7	7	14
440	Letras – Português/Licenciatura	Diurno	4	1	5	4		4	6	1	7	10	3	13	8	1	9	5	1	6
442	Letras – Português/Licenciatura	Noturno	2	3	5	5	3	8	6	4	10	7	5	12	8	3	11		2	2
445	Letras – Espanhol/Licenciatura	Noturno	5	2	7	7	2	9	5	6	11	6	3	9	8		8	7	1	8
446	Letras – Português/Espanhol/Licenciatura	Diurno				1		1	4	2	6	5	1	6	4	2	6	1	2	3
450	Letras – Português/Inglês/Licenciatura	Diurno	4	2	6	6	4	10	9	7	16	10	5	15	7	3	10	5		5
455	Letras – Inglês/Licenciatura	Noturno	6	2	8	8	6	14	7	11	18	8	14	22	7	8	15	4	1	5
460	Letras – Português/Francês/Licenciatura	Diurno	5		5	9		9	9	2	11	8	3	11	3	3	6	3	2	5
461	Letras – Português/Francês/Licenciatura	Noturno	4	2	6	2	2	4	2	4	6	5	2	7	5	1	6	5		5
465	Letras – Francês/Licenciatura	Noturno		1	1	1	1	2				1		1						
470	Ciências Sociais/Bacharelado	Diurno	1	6	7	3	14	17	8	14	22	17	17	34	17	11	28	8	5	13
471	Ciências Sociais/Licenciatura	Diurno	1		1		2	2		1	1	1	1	2		2	2	1	1	2
480	Formação de Psicólogo	Diurno	1	1	2	2	2	4	2	6	8	2	3	5	4	3	7	3	1	4
481	Psicologia/Licenciatura	Diurno				2		2	1		1				1		1	1		1
491	Artes Visuais/Licenciatura	Diurno	5		5	7	2	9	11	2	13	13	2	15	6	3	9	5	1	6
492	Com. Social – Jornalismo/Bacharelado	Diurno	5	4	9	1	4	5	7	5	12	6	6	12	6	4	10	5	6	11
493	Com. Social – Radialismo/Bacharelado	Diurno		1	1	1	4	5	7	4	11	3	3	6	1	3	4	3	3	6
494	Música – Educação Musical/Licenciatura	Diurno		1	1		3	3	2	2	4	2	5	7	2	1	3		4	4
495	Com. Social – Audiovisual/Bacharelado	Diurno																		
496	Com. Social – Publicidade e Propaganda/B	Diurno													1		1	1	1	2

Alunos com dispensa de matrícula por curso e período

(continuação)

Cód.	Unidade/Curso	Turno	2007						2008						2009					
			1º período			2º período			1º período			2º período			1º período			2º período		
			Fem	Masc	Total	Fem	Masc	Total	Fem	Masc	Total	Fem	Masc	Total	Fem	Masc	Total	Fem	Masc	Total
Campus de Aracaju			11	5	16	14	5	19	27	11	38	33	15	48	32	15	47	21	9	30
210	Medicina	Diurno	1	2	3	1	1	2				1		1						
220	Odontologia	Diurno	1	1	2		1	1	1	7	8	2	7	9	3	6	9	3	2	5
230	Enfermagem/Bacharelado	Diurno	6	1	7	9	1	10	14	3	17	17	5	22	11	2	13	6	4	10
231	Enfermagem/Licenciatura	Diurno	3		3	3	1	4	8		8	6	1	7	7	1	8	6		6
235	Nutrição/Bacharelado	Diurno				1		1	2		2	2		2	3	1	4		2	2
280	Fisioterapia/Bacharelado	Diurno							2		2	3		3	5	3	8	3	1	4
290	Fonoaudiologia/Bacharelado	Diurno		1	1		1	1		1	1	2	2	4	3	1	4	3		3
Campus de Itabaiana			1	4	5	7	10	17	9	18	27	25	35	60	31	25	56	30	15	45
500	Sistema de Informação/Bacharelado	Diurno		1	1		2	2	1	2	3	5	8	13	7	5	12	4	3	7
510	Administração/Bacharelado	Noturno	1	1	2		4	4		4	4	4	6	10	2	4	6	4	3	7
520	Ciências Biológicas/Licenciatura	Diurno		1	1	2	2	4	1	1	2	2		2	8	1	9	8	1	9
530	Ciências Contábeis/Bacharelado	Noturno							1	9	10	4	5	9	2	2	4	1	1	2
540	Física/Licenciatura	Noturno				2	2	4		1	1		7	7	2	3	5		2	2
550	Geografia/Licenciatura	Diurno								1	1		3	3	1	3	4	1	3	4
560	Letras – Português/Licenciatura	Noturno				1		1	2		2	2	2	4	2	1	3	1		1
570	Matemática/Licenciatura	Diurno		1	1										3	3	6	4	1	5
580	Pedagogia/Licenciatura	Noturno							1		1	2	3	5	2	2	4	3		3
590	Química/Licenciatura	Diurno				2		2	3		3	6	1	7	2	1	3	4	1	5
Campus de Laranjeiras			2	0	2	14	2	16	16	9	25	20	12	32	26	16	42	16	9	25
620	Arquitetura e Urbanismo	Diurno				1		1	2	4	6	2	1	3	3	2	5	3	3	6
630	Dança/Licenciatura	Noturno	1		1	7		7	6		6	8		8	11		11	5		5
640	Teatro/Licenciatura	Noturno	1		1	2		2	1	1	2	3		3	4	3	7	1	2	3
650	Museologia/Bacharelado	Diurno				3	2	5	6	3	9	4	5	9	6	6	12	4	2	6
660	Arqueologia/Bacharelado	Diurno				1		1	1	1	2	3	6	9	2	5	7	3	2	5
TOTAL DA UFS			160	220	380	261	348	609	339	481	820	415	525	940	375	423	798	263	269	532

Fonte: DAA/PROGRAD

Situação posicional: término de cada período letivo

Alunos com trancamento total de matrícula por curso e período

Cód.	Unidade/Curso	Turno	2007						2008						2009					
			1º período			2º período			1º período			2º período			1º período			2º período		
			Fem	Masc	Total	Fem	Masc	Total	Fem	Masc	Total	Fem	Masc	Total	Fem	Masc	Total	Fem	Masc	Total
Campus de São Cristóvão			143	198	341	124	174	298	134	186	320	137	164	301	152	162	314	118	157	275
CCET			26	70	96	27	53	80	25	57	82	24	62	86	29	54	83	20	49	69
110	Engenharia Civil	Diurno		3	3	1	4	5		4	4		3	3	1	6	7		3	3
120	Engenharia Química	Diurno	2	2	4	2	3	5		2	2	2	2	4	4	2	6	1	1	2
121	Engenharia de Alimentos	Diurno	2	3	5	5		5	2		2	3		3	5	1	6	2		2
130	Química Industrial	Diurno	1	3	4	3	1	4	4		4	3	1	4	4	2	6	1		1
140	Física/Licenciatura	Diurno		7	7	2	3	5		4	4		3	3		3	3		1	1
141	Física/Bacharelado	Diurno	1	6	7		5	5		1	1		1	1	1	6	7		2	2
142	Física/Licenciatura	Noturno		7	7		3	3	1	9	10	3	10	13	1	3	4		3	3
143	Engenharia Elétrica/Eletrônica	Diurno		1	1		6	6		16	16		6	6		3	3		8	8
144	Física Médica/Bacharelado	Diurno	2	5	7	1	3	4	1	2	3	4	2	6	1	1	2	3	1	4
145	Engenharia Elétrica/Eletrotécnica	Diurno																		
150	Matemática/Licenciatura	Diurno	2	1	3	3	5	8	3	2	5	1	3	4	1	3	4		1	1
151	Matemática/Bacharelado	Diurno		3	3		1	1				1	2	3		1	1	2	4	6
152	Matemática /Licenciatura	Noturno	4	5	9	1	1	2	4	1	5		8	8	2	6	8	1	4	5
160	Química/Licenciatura	Diurno	3	1	4		1	1	1	1	2									
161	Química/Bacharelado	Diurno																		
162	Química/Licenciatura	Noturno	3	1	4	4	1	5	3	2	5	2	1	3		1	1	2	3	5
163	Química Tecnológica/Bacharelado	Diurno	3	4	7	1		1	1	1	2	2		2	2	2	4	1	1	2
170	Ciência da Computação/Bacharelado	Diurno		3	3		3	3		1	1		2	2		3	3	1	5	6
171	Sistemas de Informação/Bacharelado	Noturno	1	1	2		1	1				1	3	4		1	1			
172	Engenharia de Computação	Diurno																	2	2
180	Estatística/Bacharelado	Noturno	1	9	10	4	9	13	4	2	6	1	8	9	4	7	11	1	7	8
181	Ciências Atuariais/Bacharelado	Noturno													1		1	2		2
190	Engenharia de Materiais	Diurno		1	1		1	1	1	4	5		2	2	1		1	1		1
195	Engenharia Mecânica	Diurno		2	2		1	1		1	1	1	1	2		1	1		1	1
360	Engenharia de Produção	Diurno	1	2	3		1	1		4	4		4	4	1	2	3	2	2	4
CCBS			16	18	34	13	14	27	17	21	38	17	16	33	11	23	34	17	22	39
240	Ciências Biológicas/Licenciatura	Diurno	1		1	2		2	1	4	5	1		1	1		1	2		2
241	Ciências Biológicas/Bacharelado	Diurno	1	1	2	1	1	2	1	1	2	1	2	3	1	1	2	1		1
242	Ciências Biológicas/Licenciatura	Noturno		2	2	1		1	1		1		1	1	1	1	2	1	1	2
250	Educação Física/Licenciatura	Diurno	4	5	9	4	5	9	4	5	9	2	2	4	1	3	4	2	3	5
251	Educação Física/Licenciatura	Diurno				1	1	2				1	1			1	1		1	1
252	Educação Física/Bacharelado	Diurno		1	1				1	2	3	1	1	2	1	4	5	1	1	2
260	Engenharia Agrônômica	Diurno	2	4	6		2	2		2	2	3	2	5	2	3	5			
261	Engenharia Florestal	Diurno	1	1	2	1	1	2	3	3	6	3	2	5	1	2	3	3	3	6
262	Zootecnia/Bacharelado	Diurno	3	1	4	1	1	2	3		3	1	1	2	1	3	4	1	2	3
263	Geologia/Bacharelado	Diurno		2	2		1	1		1	1	1		1			1	4	5	
264	Engenharia de Pesca	Diurno	1	1	2		1	1	1	2	3	3	4	7	1	2	3	3	2	5
272	Farmácia	Diurno	3		3	2	1	3	2	1	3	1		1	1	3	4	2	5	7

Alunos com trancamento total de matrícula por curso e período

(continuação)

Cód.	Unidade/Curso	Turno	2007						2008						2009					
			1º período			2º período			1º período			2º período			1º período			2º período		
			Fem	Masc	Total	Fem	Masc	Total	Fem	Masc	Total	Fem	Masc	Total	Fem	Masc	Total	Fem	Masc	Total
CCSA			26	48	74	21	49	70	25	53	78	32	32	64	35	32	67	28	32	60
310	Administração/Bacharelado	Diurno	3		3	7	8	15	1	5	6	3	4	7	3	6	9	2	4	6
311	Administração/Bacharelado	Noturno	3	8	11	3	10	13	2	10	12	1	6	7	3	7	10		3	3
320	Ciências Contábeis/Bacharelado	Noturno	6	13	19	1	7	8	6	12	18	7	5	12	8	9	17	4	5	9
330	Ciências Econômicas/Bacharelado	Diurno	3	8	11	3	8	11	6	10	16	3	7	10	3	1	4	6	4	10
331	Ciências Econômicas/Bacharelado	Noturno	1	12	13	1	8	9	3	7	10	4	5	9	4	4	8		9	9
340	Direito/Bacharelado	Diurno	1		1	1	3	4		3	3				1		1		1	1
341	Direito/Bacharelado	Noturno	1	4	5	1	3	4		3	3	2	2	4	1	1	2		2	2
350	Serviço Social/Bacharelado	Diurno								1	1									
351	Serviço Social/Bacharelado	Noturno	7	3	10	4	2	6	7	2	9	7	1	8	4		4	6	1	7
370	Secretariado Executivo/Bacharelado	Noturno	1		1							1		1	3		3	2		2
380	Turismo/Bacharelado	Diurno										4	2	6	4	2	6	6	3	9
390	Biblioteconomia e Documentação/Bacharelado	Noturno													1		1	1		1
395	Relações Internacionais/Bacharelado	Diurno														2	2	1		1
CECH			75	62	137	63	58	121	67	55	122	64	54	118	77	53	130	53	54	107
400	Filosofia/Licenciatura	Noturno	4	4	8	1	5	6	4	6	10	1	2	3	3	3	6	1	9	10
410	Pedagogia/Licenciatura	Diurno	1	1	2	3	1	4	2	2	4	3		3	1		1	2	1	3
414	Pedagogia/Licenciatura	Noturno	6	2	8	2	1	3	2	1	3	3		3	2	1	3	3		3
420	História/Licenciatura	Diurno	2	4	6	1	2	3	8	6	14	4	3	7	4	3	7	1	6	7
421	História/Bacharelado	Diurno	7	3	10	3	3	6	4	1	5	9	4	13	2	1	3		2	2
422	História/Licenciatura	Noturno	3	8	11	1	7	8	3	7	10		8	8	2	10	12	1	5	6
430	Geografia/Licenciatura	Diurno	4	5	9	2	5	7	5	1	6		5	5	2	3	5	4	3	7
431	Geografia/Bacharelado	Diurno	5	2	7	7	3	10	6	4	10	4	2	6	8	5	13	7	3	10
440	Letras – Português/Licenciatura	Diurno	3		3	2	1	3	2	1	3		2	2	3	2	5			
442	Letras – Português/Licenciatura	Noturno	3	1	4	5	2	7	1		1	2	3	5	3	5	8	3	3	6
445	Letras – Espanhol/Licenciatura	Noturno	3	1	4	4		4	5	1	6	7	4	11	4	2	6	1	4	5
446	Letras – Português/Espanhol/Licenciatura	Diurno		1	1		2	2	1		1	1	1	2		2	2	3		3
450	Letras – Português/Inglês/Licenciatura	Diurno	3	1	4	3	4	7	1	2	3	3	2	5	8	1	9	7	3	10
455	Letras – Inglês/Licenciatura	Noturno	7	4	11	2	4	6	1	2	3	3	3	6	6		6	6	1	7
460	Letras – Português/Francês/Licenciatura	Diurno	3	1	4	1	2	3	1		1	2	2	4	3	1	4			
461	Letras – Português/Francês/Licenciatura	Noturno	3	1	4	2	2	4	3	2	5	7	1	8	2	1	3	2	1	3
465	Letras – Francês/Licenciatura	Noturno																		
470	Ciências Sociais/Bacharelado	Diurno	6	10	16	9	5	14	9	6	15	6	5	11	8	8	16	1	1	2
471	Ciências Sociais/Licenciatura	Diurno					1	1	1	3	4									
480	Formação de Psicólogo	Diurno	1	1	2	1	2	3		1	1	2		2	2		2	2	2	4
481	Psicologia/Licenciatura	Diurno							1	1	2	1		1						
491	Artes Visuais/Licenciatura	Diurno	5	2	7	7	1	8	4	2	6	1	1	2	4		4	6	2	8
492	Com. Social – Jornalismo/Bacharelado	Diurno	1	6	7	3	1	4		2	2	3	1	4	4	1	5	1	1	2
493	Com. Social – Radialismo/Bacharelado	Diurno	4	1	5	3	3	6	3	2	5		3	3	4	2	6		2	2
494	Música – Educação Musical/Licenciatura	Diurno	1	3	4	1	1	2		2	2	2	2	4	1	2	3	2	5	7
495	Com. Social – Audiovisual/Bacharelado	Diurno													1		1			
496	Com. Social – Publicidade e Propaganda/B	Diurno																		

Alunos com trancamento total de matrícula por curso e período

(continuação)

Cód.	Unidade/Curso	Turno	2007						2008						2009					
			1º período			2º período			1º período			2º período			1º período			2º período		
			Fem	Masc	Total	Fem	Masc	Total	Fem	Masc	Total	Fem	Masc	Total	Fem	Masc	Total	Fem	Masc	Total
Campus de Aracaju			3	9	12	4	5	9	11	2	13	7	4	11	8	3	11	8	1	9
210	Medicina	Diurno		1	1				1	1		3	3				1		1	
220	Odontologia	Diurno		4	4		2	2									1		1	
230	Enfermagem/Bacharelado	Diurno	1	1	2	2		2	4		4	2	1	3	3	1	4	4	4	
231	Enfermagem/Licenciatura	Diurno	2	1	3	2	1	3	3		3	3		3	1		1	1	1	
235	Nutrição/Bacharelado	Diurno		1	1				1	1	2	2		2	1	1	2			
280	Fisioterapia/Bacharelado	Diurno							2		2				2	1	3	1	1	2
290	Fonoaudiologia/Bacharelado	Diurno		1	1		2	2	1		1				1		1			
Campus de Itabaiana			0	8	8	8	10	18	8	20	28	14	33	47	5	7	12	7	12	19
500	Sistema de Informação/Bacharelado	Diurno		1	1	2	3	5		5	5	1	7	8					5	5
510	Administração/Bacharelado	Noturno				1	1	2	1	1	2	2	4	6	1		1		2	2
520	Ciências Biológicas/Licenciatura	Diurno							2		2	4		4		1	1	1		1
530	Ciências Contábeis/Bacharelado	Noturno					3	3	1	5	6	2	3	5		1	1	1		1
540	Física/Licenciatura	Noturno		2	2	1	1	2	2	1	3	2	6	8		1	1	1		1
550	Geografia/Licenciatura	Diurno		3	3		1	1	1		1		5	5		1	1		2	2
560	Letras – Português/Licenciatura	Noturno		2	2					1	1		1	1	1		1	1		1
570	Matemática/Licenciatura	Diurno				1	1	2		3	3	1	4	5	2	3	5	1	2	3
580	Pedagogia/Licenciatura	Noturno				2		2	1	2	3	2	1	3				1		1
590	Química/Licenciatura	Diurno				1		1		2	2		2	2	1		1	1	1	2
Campus de Laranjeiras			4	3	7	9	8	17	13	8	21	6	6	12	12	6	18	7	2	9
620	Arquitetura e Urbanismo	Diurno	1	1	2	1		1	1		1					3	3	1	1	2
630	Dança/Licenciatura	Noturno	2		2				4		4	2		2	2	1	3	4		4
640	Teatro/Licenciatura	Noturno		2	2		1	1	3		3	1	1	2	1		1	1		1
650	Museologia/Bacharelado	Diurno	1		1	8	5	13	3	4	7	3	1	4	5	2	7		1	1
660	Arqueologia/Bacharelado	Diurno					2	2	2	4	6		4	4	4		4	1		1
TOTAL DA UFS			150	218	368	145	197	342	166	216	382	164	207	371	177	178	355	140	172	312

Fonte: DAA/PROGRAD

Situação posicional: término de cada período letivo

Alunos com ingresso extravestibular por curso e período

Cód.	Unidade/Curso	Turno	2007						2008						2009					
			1º período			2º período			1º período			2º período			1º período			2º período		
			Fem	Masc	Total	Fem	Masc	Total	Fem	Masc	Total	Fem	Masc	Total	Fem	Masc	Total	Fem	Masc	Total
Campus de São Cristóvão			131	78	209	60	51	111	49	40	89	45	61	106	42	55	97	75	67	142
CCET			1	15	16	6	16	22	4	15	19	14	34	48	6	15	21	20	36	56
110	Engenharia Civil	Diurno				1		1		1	1									
120	Engenharia Química	Diurno																		
121	Engenharia de Alimentos	Diurno							1	1						2		2		
130	Química Industrial	Diurno																		
140	Física/Licenciatura	Diurno									1	1								
141	Física/Bacharelado	Diurno							1	2	3	2	8	10	2	9	11	2	6	8
142	Física/Licenciatura	Noturno				1	2	3	3	11	14	4	7	11			3	13	16	
143	Engenharia Elétrica/Eletrônica	Diurno		15	15	1	7	8				1	1		1	1				
144	Física Médica/Bacharelado	Diurno																2	2	
145	Engenharia Elétrica/Eletrotécnica	Diurno																1	1	
150	Matemática/Licenciatura	Diurno																		
151	Matemática/Bacharelado	Diurno				1		1			4	4			1	1				
152	Matemática /Licenciatura	Noturno					2	2												
160	Química/Licenciatura	Diurno																		
161	Química/Bacharelado	Diurno															1	1	2	
162	Química/Licenciatura	Noturno	1		1												1	1	2	
163	Química Tecnológica/Bacharelado	Diurno																		
170	Ciência da Computação/Bacharelado	Diurno													1	1				
171	Sistemas de Informação/Bacharelado	Noturno									1	2	3	2	1	3		2	2	
172	Engenharia de Computação	Diurno																		
180	Estatística/Bacharelado	Noturno				2	5	7			1	8	9				6	9	15	
181	Ciências Atuariais/Bacharelado	Noturno																		
190	Engenharia de Materiais	Diurno									3		3	1	1	2	3	1	4	
195	Engenharia Mecânica	Diurno										1	1		1	1	1		1	
360	Engenharia de Produção	Diurno									3	2	5	1		1	1		1	
CCBS			0	0	0	1	2	3	3	5	8	9	10	19	9	11	20	9	9	18
240	Ciências Biológicas/Licenciatura	Diurno																		
241	Ciências Biológicas/Bacharelado	Diurno															2	2	4	
242	Ciências Biológicas/Licenciatura	Noturno							1	1		1	1							
250	Educação Física/Licenciatura	Diurno																		
251	Educação Física/Licenciatura	Diurno													5	4	9		1	1
252	Educação Física/Bacharelado	Diurno									3	3		1	1	2	3	2	5	
260	Engenharia Agrônômica	Diurno													1	1		1	1	
261	Engenharia Florestal	Diurno					1	1	2	1	3									
262	Zootecnia/Bacharelado	Diurno				1	1	2	1	3	4	6	3	9	2	2	4	3	2	5
263	Geologia/Bacharelado	Diurno									1	1	2		2	2	1	1	2	
264	Engenharia de Pesca	Diurno									2	2	4	1	1	2				
272	Farmácia	Diurno																		

Alunos com ingresso extravestibular por curso e período

(continuação)

Cód.	Unidade/Curso	Turno	2007						2008						2009					
			1º período			2º período			1º período			2º período			1º período			2º período		
			Fem	Masc	Total	Fem	Masc	Total	Fem	Masc	Total	Fem	Masc	Total	Fem	Masc	Total	Fem	Masc	Total
CCSA			9	2	11	12	1	13	5	3	8	5	0	5	4	6	10	5	4	9
310	Administração/Bacharelado	Diurno				1		1												
311	Administração/Bacharelado	Noturno		1	1		1	1												
320	Ciências Contábeis/Bacharelado	Noturno												2	2					
330	Ciências Econômicas/Bacharelado	Diurno																1	1	
331	Ciências Econômicas/Bacharelado	Noturno							1	1										
340	Direito/Bacharelado	Diurno	1		1				1	1										
341	Direito/Bacharelado	Noturno		1	1	4		4						1	1	1		1		1
350	Serviço Social/Bacharelado	Diurno																		
351	Serviço Social/Bacharelado	Noturno	8		8	7		7	4	1	5	3		3				1		1
370	Secretariado Executivo/Bacharelado	Noturno									2		2	2	1	3		2	1	3
380	Turismo/Bacharelado	Diurno							1		1				2	2	4	1	2	3
390	Biblioteconomia e Documentação/Bacharelado	Noturno																		
395	Relações Internacionais/Bacharelado	Diurno																		
CECH			86	50	136	39	31	70	37	17	54	17	17	34	23	23	46	41	18	59
400	Filosofia/Licenciatura	Noturno																		
410	Pedagogia/Licenciatura	Diurno							2		2									
414	Pedagogia/Licenciatura	Noturno							1		1									
420	História/Licenciatura	Diurno																		
421	História/Bacharelado	Diurno	5	6	11	6	5	11	9	1	10	4	6	10	2	3	5	3	1	4
422	História/Licenciatura	Noturno	1		1				1	3	4									
430	Geografia/Licenciatura	Diurno																		
431	Geografia/Bacharelado	Diurno	15	11	26	1	2	3	12	5	17	1	4	5	9	13	22	4	3	7
440	Letras – Português/Licenciatura	Diurno				1		1							1		1	8	5	13
442	Letras – Português/Licenciatura	Noturno													3	2	5	8	1	9
445	Letras – Espanhol/Licenciatura	Noturno	1		1					1	1									
446	Letras – Português/Espanhol/Licenciatura	Diurno	1		1							1	1		1		1	6	2	8
450	Letras – Português/Inglês/Licenciatura	Diurno																1		1
455	Letras – Inglês/Licenciatura	Noturno		1	1	4	7	11							1	2	3	2	3	5
460	Letras – Português/Francês/Licenciatura	Diurno																		
461	Letras – Português/Francês/Licenciatura	Noturno	43	17	60	1		1		1	1				2	1	3			
465	Letras – Francês/Licenciatura	Noturno																		
470	Ciências Sociais/Bacharelado	Diurno	5	4	9	6	3	9	6	4	10	5	2	7					1	1
471	Ciências Sociais/Licenciatura	Diurno	11	9	20	12	9	21		1	1	3	1	4	1	1	2	2		2
480	Formação de Psicólogo	Diurno	1		1															
481	Psicologia/Licenciatura	Diurno	3	1	4	8	5	13	6		6	3		3	3		3	4	1	5
491	Artes Visuais/Licenciatura	Diurno																2	1	3
492	Com. Social – Jornalismo/Bacharelado	Diurno								1	1	1	3	4				1		1
493	Com. Social – Radialismo/Bacharelado	Diurno																		
494	Música – Educação Musical/Licenciatura	Diurno		1	1										1	1				
495	Com. Social – Audiovisual/Bacharelado	Diurno																		
496	Com. Social – Publicidade e Propaganda/B	Diurno																		

Alunos com ingresso extravestibular por curso e período

(continuação)

Cód.	Unidade/Curso	Turno	2007						2008						2009					
			1º período			2º período			1º período			2º período			1º período			2º período		
			Fem	Masc	Total	Fem	Masc	Total	Fem	Masc	Total	Fem	Masc	Total	Fem	Masc	Total	Fem	Masc	Total
Campus de Aracaju			10	2	12	17	0	17	16	0	16	9	3	12	4	3	7	19	12	31
210	Medicina	Diurno									3	2	5							
220	Odontologia	Diurno															10	7	17	
230	Enfermagem/Bacharelado	Diurno												1		1		1	1	
231	Enfermagem/Licenciatura	Diurno	9	2	11	17		17	16		16	4		4	2	2	4	7	2	9
235	Nutrição/Bacharelado	Diurno													1	1	1			1
280	Fisioterapia/Bacharelado	Diurno	1		1						2			2					2	2
290	Fonoaudiologia/Bacharelado	Diurno										1	1		1		1	1		1
Campus de Itabaiana			0	0	0	37	35	72	28	34	62	45	39	84	23	19	42	56	42	98
500	Sistema de Informação/Bacharelado	Diurno				2	9	11	1	8	9	6	7	13	4	8	12	5	9	14
510	Administração/Bacharelado	Noturno				2	1	3	3	2	5	3	3	6	4	3	7	4	7	11
520	Ciências Biológicas/Licenciatura	Diurno				4	3	7	12	2	14	4	3	7	2		2	11		11
530	Ciências Contábeis/Bacharelado	Noturno				5	2	7	3	3	6	5	1	6		1	1	2	5	7
540	Física/Licenciatura	Noturno				5	6	11	1	6	7		10	10		2	2	7	13	20
550	Geografia/Licenciatura	Diurno				2	5	7	1	4	5	3	3	6	1	1	2	2	1	3
560	Letras – Português/Licenciatura	Noturno				8		8	4	1	5	5	3	8	2		2	8		8
570	Matemática/Licenciatura	Diurno				5	4	9	1	1	2	8	7	15	2	3	5	3	4	7
580	Pedagogia/Licenciatura	Noturno							1	3	4	7		7	6	1	7	2		2
590	Química/Licenciatura	Diurno				4	5	9	1	4	5	4	2	6	2		2	12	3	15
Campus de Laranjeiras			0	0	0	16	9	25	0	0	0	3	3	6	8	8	16	15	7	22
620	Arquitetura e Urbanismo	Diurno										1	1		3	3	3	2	5	
630	Dança/Licenciatura	Noturno																		
640	Teatro/Licenciatura	Noturno																		
650	Museologia/Bacharelado	Diurno				16	9	25							8	5	13	12	4	16
660	Arqueologia/Bacharelado	Diurno									3	2	5						1	1
TOTAL DA UFS			106	69	175	128	94	222	93	74	167	102	106	208	77	85	162	165	128	293

Fonte: DAA/PROGRAD

Situação posicional: término de cada período letivo

Alunos formados por curso e período

Cód.	Unidade/Curso	Turno	2007						2008						2009					
			1º período			2º período			1º período			2º período			1º período			2º período		
			Fem	Masc	Total	Fem	Masc	Total	Fem	Masc	Total	Fem	Masc	Total	Fem	Masc	Total	Fem	Masc	Total
Campus de São Cristóvão			201	194	395	458	342	800	178	198	376	500	359	859	194	185	379	473	400	873
CCET			28	50	78	62	74	136	32	62	94	80	104	184	44	71	115	70	95	165
110	Engenharia Civil	Diurno	1	10	11	4	15	19	12	21	33	5	22	27	7	17	24	5	10	15
120	Engenharia Química	Diurno	2	3	5	5	4	9	1	4	5	8	4	12	1	4	5	14	5	19
121	Engenharia de Alimentos	Diurno	8	2	10	17	3	20	7	1	8	11	1	12	11		11	11	2	13
130	Química Industrial	Diurno	3		3	5	2	7				9	3	12	4	1	5	5	6	11
140	Física/Licenciatura	Diurno		2	2		2	2	1	4	5	2	2	4	2	4	6	2	6	8
141	Física/Bacharelado	Diurno					3	3		1	1		3	3				1	5	6
142	Física/Licenciatura	Noturno		4	4	2	4	6	1	5	6	2	5	7		2	2	2	8	10
143	Engenharia Elétrica/Eletrônica	Diurno	1	17	18		8	8		3	3	1	4	5		4	4		8	8
144	Física Médica/Bacharelado	Diurno		1	1	7	4	11	2		2	7	8	15		2	2	7	8	15
145	Engenharia Elétrica/Eletrotécnica	Diurno																		
150	Matemática/Licenciatura	Diurno	1	3	4	10	12	22	1	6	7	7	13	20	1	3	4	7	11	18
151	Matemática/Bacharelado	Diurno					1	1	1		1									
152	Matemática /Licenciatura	Noturno	2	2	4	2	3	5	2	4	6	7	11	18	2	3	5	2	7	9
160	Química/Licenciatura	Diurno	2	1	3	5	1	6	1	3	4	10	8	18	2	3	5			
161	Química/Bacharelado	Diurno										2	2	4						
162	Química/Licenciatura	Noturno	8	1	9	3	4	7	2	4	6	7	6	13	7	4	11	4	10	14
163	Química Tecnológica/Bacharelado	Diurno																1	1	
170	Ciência da Computação/Bacharelado	Diurno		3	3	1	5	6		4	4	2	8	10	5	24	29	2	8	10
171	Sistemas de Informação/Bacharelado	Noturno																		
172	Engenharia de Computação	Diurno																		
180	Estatística/Bacharelado	Noturno		1	1	1	3	4	1	2	3		4	4	2		2	7	1	8
181	Ciências Atuariais/Bacharelado	Noturno																		
190	Engenharia de Materiais	Diurno																		
195	Engenharia Mecânica	Diurno																		
360	Engenharia de Produção	Diurno																		
CCBS			36	36	72	77	49	126	32	28	60	87	53	140	36	32	68	75	55	130
240	Ciências Biológicas/Licenciatura	Diurno	3	4	7	6	5	11	6	2	8	7	6	13	3	1	4	14	6	20
241	Ciências Biológicas/Bacharelado	Diurno		3	3	2	1	3	3	3	6	8	4	12	3	1	4	5	4	9
242	Ciências Biológicas/Licenciatura	Noturno	2	1	3	4	3	7	1		1	5	6	11				15	6	21
250	Educação Física/Licenciatura	Diurno	25	18	43	16	13	29	12	11	23	24	14	38	13	11	24	14	12	26
251	Educação Física/Licenciatura	Diurno																		
252	Educação Física/Bacharelado	Diurno																		
260	Engenharia Agrônoma	Diurno	3	6	9	10	12	22	7	9	16	10	10	20	3	9	12	5	10	15
261	Engenharia Florestal	Diurno	3	4	7	9	3	12	3	3	6	2	6	8	11	8	19		5	5
262	Zootecnia/Bacharelado	Diurno																		
263	Geologia/Bacharelado	Diurno																		
264	Engenharia de Pesca	Diurno																		
272	Farmácia	Diurno				30	12	42				31	7	38	3	2	5	22	12	34

Alunos formados por curso e período

(continuação)

Cód.	Unidade/Curso	Turno	2007						2008						2009					
			1º período			2º período			1º período			2º período			1º período			2º período		
			Fem	Masc	Total	Fem	Masc	Total	Fem	Masc	Total	Fem	Masc	Total	Fem	Masc	Total	Fem	Masc	Total
CCSA			59	63	122	117	99	216	50	56	106	132	93	225	36	43	79	135	149	284
310	Administração/Bacharelado	Diurno	14	14	28	10	6	16	12	8	20	6	3	9	12	4	16	5	10	15
311	Administração/Bacharelado	Noturno	14	14	28	6	8	14	7	11	18	7	8	15	4	7	11	4	13	17
320	Ciências Contábeis/Bacharelado	Noturno	6	13	19	15	12	27	15	21	36	30	25	55	13	13	26	26	21	47
330	Ciências Econômicas/Bacharelado	Diurno	7	8	15	3	7	10	6	4	10	4	7	11	4	4	8	12	18	30
331	Ciências Econômicas/Bacharelado	Noturno	1	8	9	1	16	17	3	6	9	1	5	6	2	10	12	12	20	32
340	Direito/Bacharelado	Diurno	1		1	28	19	47		1	1	27	18	45	1	4	5	21	25	46
341	Direito/Bacharelado	Noturno	3	4	7	6	26	32		5	5	16	25	41		1	1	9	36	45
350	Serviço Social/Bacharelado	Diurno	13	2	15	4	1	5	6		6		1	1				1	3	4
351	Serviço Social/Bacharelado	Noturno				44	4	48	1		1	41	1	42				45	3	48
370	Secretariado Executivo/Bacharelado	Noturno																		
380	Turismo/Bacharelado	Diurno																		
390	Biblioteconomia e Documentação/Bacharelado	Noturno																		
395	Relações Internacionais/Bacharelado	Diurno																		
CECH			78	45	123	202	120	322	64	52	116	201	109	310	78	39	117	193	101	294
400	Filosofia/Licenciatura	Noturno	5	7	12	6	9	15		1	1	8	17	25	1	4	5	9	14	23
410	Pedagogia/Licenciatura	Diurno	7		7	24	2	26	8		8	33		33	4	1	5	23	1	24
414	Pedagogia/Licenciatura	Noturno	21	1	22	4		4	18	4	22	4	1	5	23	3	26	24	2	26
420	História/Licenciatura	Diurno	7	5	12	13	7	20	8	7	15	1	2	3	4	3	7	18	5	23
421	História/Bacharelado	Diurno				1		1	1		1	1	1	2	1		1		1	1
422	História/Licenciatura	Noturno	1	8	9	2	12	14	4	14	18	4	9	13	3	9	12	5	10	15
430	Geografia/Licenciatura	Diurno	1	5	6	20	32	52	2	5	7	23	32	55		4	4	20	20	40
431	Geografia/Bacharelado	Diurno	2	2	4		2	2		2	2	4	3	7	1	2	3	4	2	6
440	Letras – Português/Licenciatura	Diurno	5	1	6	22	1	23	2	1	3	20	4	24		1	1	16	4	20
442	Letras – Português/Licenciatura	Noturno		1	1	20	8	28				13	7	20	3		3	9	6	15
445	Letras – Espanhol/Licenciatura	Noturno		1	1	14	8	22				13	7	20	1		1			
446	Letras – Português/Espanhol/Licenciatura	Diurno																		
450	Letras – Português/Inglês/Licenciatura	Diurno	1		1	7	6	13	1	1	2	14	3	17	1	1	2	10	3	13
455	Letras – Inglês/Licenciatura	Noturno				5	4	9				3	3	6		1	1	3	3	6
460	Letras – Português/Francês/Licenciatura	Diurno	1		1	6		6	2	1	3	12	1	13	2		2	5	2	7
461	Letras – Português/Francês/Licenciatura	Noturno										6	4	10	10	1	11	5	2	7
465	Letras – Francês/Licenciatura	Noturno																		
470	Ciências Sociais/Bacharelado	Diurno	6	3	9	2	5	7	3	2	5	3	2	5	2	2	4	5	2	7
471	Ciências Sociais/Licenciatura	Diurno	8	7	15	15	8	23	8	7	15	2	2	4	2	3	5	11	13	24
480	Formação de Psicólogo	Diurno	5	1	6	23	3	26	2	3	5	22	2	24	6		6	17	1	18
481	Psicologia/Licenciatura	Diurno	3		3	8	4	12	2	1	3	2		2				2	1	3
491	Artes Visuais/Licenciatura	Diurno	3	1	4	1	3	4				5		5	5	1	6			
492	Com. Social – Jornalismo/Bacharelado	Diurno				6	5	11	1		1	5	6	11	1		1	5	6	11
493	Com. Social – Radialismo/Bacharelado	Diurno	2	2	4	3	1	4	2	3	5	3	3	6	8	3	11	2	3	5
494	Música – Educação Musical/Licenciatura	Diurno																		
495	Com. Social – Audiovisual/Bacharelado	Diurno																		
496	Com. Social – Publicidade e Propaganda/Bac	Diurno																		

Alunos formados por curso e período

(continuação)

Cód.	Unidade/Curso	Turno	2007						2008						2009					
			1º período			2º período			1º período			2º período			1º período			2º período		
			Fem	Masc	Total	Fem	Masc	Total	Fem	Masc	Total	Fem	Masc	Total	Fem	Masc	Total	Fem	Masc	Total
Campus de Aracaju			49	37	86	58	30	88	50	21	71	49	36	85	42	28	70	52	23	75
210	Medicina	Diurno	19	27	46	20	18	38	18	15	33	15	26	41	21	19	40	19	16	35
220	Odontologia	Diurno	9	7	16	10	7	17	15	4	19	11	6	17	8	5	13	13	4	17
230	Enfermagem/Bacharelado	Diurno	17	2	19	22	2	24	13	1	14	18	4	22	12	3	15	19	2	21
231	Enfermagem/Licenciatura	Diurno	4	1	5	6	3	9	4	1	5	5		5	1	1	2	1	1	2
235	Nutrição/Bacharelado	Diurno																		
280	Fisioterapia/Bacharelado	Diurno																		
290	Fonoaudiologia/Bacharelado	Diurno																		
Campus de Itabaiana			0	0	0	0	0	0	0	0	0	0	0	0	0	0	0	0	0	0
500	Sistema de Informação/Bacharelado	Diurno																		
510	Administração/Bacharelado	Noturno																		
520	Ciências Biológicas/Licenciatura	Diurno																		
530	Ciências Contábeis/Bacharelado	Noturno																		
540	Física/Licenciatura	Noturno																		
550	Geografia/Licenciatura	Diurno																		
560	Letras – Português/Licenciatura	Noturno																		
570	Matemática/Licenciatura	Diurno																		
580	Pedagogia/Licenciatura	Noturno																		
590	Química/Licenciatura	Diurno																		
Campus de Laranjeiras			0	0	0	0	0	0	0	0	0	0	0	0	0	0	0	0	0	0
620	Arquitetura e Urbanismo	Diurno																		
630	Dança/Licenciatura	Noturno																		
640	Teatro/Licenciatura	Noturno																		
650	Museologia/Bacharelado	Diurno																		
660	Arqueologia/Bacharelado	Diurno																		
SUBTOTAL			250	231	481	516	372	888	228	219	447	549	395	944	236	213	449	525	423	948

Alunos formados por curso e período

(continuação)

Cód.	Unidade/Curso	Turno	2007						2008						2009					
			1º período			2º período			1º período			2º período			1º período			2º período		
			Fem	Masc	Total	Fem	Masc	Total	Fem	Masc	Total	Fem	Masc	Total	Fem	Masc	Total	Fem	Masc	Total
Programa de Qualificação Docente			0	0	0	569	183	752	0	0	0	0	0	0	0	0	0	0	0	0
PQD - Estância			0	0	0	95	29	124	0	0	0	0	0	0	0	0	0	0	0	0
701	Matemática/Licenciatura	Diurno				19	12	31												
703	Ciências Biológicas/Licenciatura	Diurno				31	2	33												
705	Educação Física/Licenciatura	Diurno				24	11	35												
710	Letras – Português/Inglês/Licenciatura	Diurno				21	4	25												
PQD - Lagarto			0	0	0	121	48	169	0	0	0	0	0	0	0	0	0	0	0	0
721	Matemática/Licenciatura	Diurno				16	13	29												
722	Química/Licenciatura	Diurno				17	4	21												
723	Ciências Biológicas/Licenciatura	Diurno				26	12	38												
724	Física/Licenciatura	Diurno				8	4	12												
725	Educação Física/Licenciatura	Diurno				26	8	34												
730	Letras – Português/Inglês/Licenciatura	Diurno				28	7	35												
PQD - Itabaiana			0	0	0	105	30	135	0	0	0	0	0	0	0	0	0	0	0	0
741	Matemática/Licenciatura	Diurno				25	12	37												
743	Ciências Biológicas/Licenciatura	Diurno				28	6	34												
745	Educação Física/Licenciatura	Diurno				31	9	40												
750	Letras – Português/Inglês/Licenciatura	Diurno				21	3	24												
PQD - Propriá			0	0	0	76	29	105	0	0	0	0	0	0	0	0	0	0	0	0
761	Matemática/Licenciatura	Diurno				8	12	20												
763	Ciências Biológicas/Licenciatura	Diurno				22	3	25												
765	Educação Física/Licenciatura	Diurno				21	12	33												
770	Letras – Português/Inglês/Licenciatura	Diurno				25	2	27												
PQD - Nossa Senhora da Glória			0	0	0	95	37	132	0	0	0	0	0	0	0	0	0	0	0	0
781	Matemática/Licenciatura	Diurno				13	12	25												
783	Ciências Biológicas/Licenciatura	Diurno				28	7	35												
785	Educação Física/Licenciatura	Diurno				25	12	37												
790	Letras – Português/Inglês/Licenciatura	Diurno				29	6	35												
PQD - Grande Aracaju			0	0	0	77	10	87	0	0	0	0	0	0	0	0	0	0	0	0
861	Matemática/Licenciatura	Diurno				21	4	25												
862	Química/Licenciatura	Diurno				10	1	11												
863	Ciências Biológicas/Licenciatura	Diurno				25	3	28												
864	Física/Licenciatura	Diurno				1		1												
870	Letras Português/Inglês/Licenciatura	Diurno				20	2	22												
PROLEC															0	0	0	0	0	0
791	Ed. Campo – Ciências Humanas e Sociais	Diurno																		
792	Ed. Campo – Ciências da Natureza e Matemá	Diurno																		
PROQUERA			0	0	0	0	0	0	9	45	54	0	0	0	0	0	0	0	0	0
610	Engenharia Agrônômica	Diurno							9	45	54									
PROPED									0	0	0	0	0	0	0	0	0	0	0	0
800	Pedagogia/Licenciatura	Diurno																		
TOTAL DA UFS			250	231	481	1.085	555	1.640	237	264	501	549	395	944	236	213	449	528	424	952

Fonte: DAA/PROGRAD

Situação posicional: término de cada período letivo

Alunos evadidos por curso e período

Cód.	Unidade/Curso	Turno	2007						2008						2009					
			1º período			2º período			1º período			2º período			1º período			2º período		
			Fem	Masc	Total	Fem	Masc	Total	Fem	Masc	Total	Fem	Masc	Total	Fem	Masc	Total	Fem	Masc	Total
Campus de São Cristóvão			199	332	531	190	331	521	234	371	605	118	219	337	231	387	618	222	313	535
CCET			46	166	212	56	163	219	66	171	237	32	84	116	45	199	244	47	135	182
110	Engenharia Civil	Diurno	2	12	14	3	14	17		6	6	1	3	4	2	8	10	1	3	4
120	Engenharia Química	Diurno	8	18	26	4	15	19	6	17	23		2	2	4	9	13	2	7	9
121	Engenharia de Alimentos	Diurno	8	3	11	14	7	21	9	4	13	7	4	11	1	5	6	6	2	8
130	Química Industrial	Diurno	4	10	14	5	6	11	6	10	16	2	3	5	5	10	15	4	6	10
140	Física/Licenciatura	Diurno	1	14	15	2	11	13	2	14	16	4	7	11	2	11	13	2	8	10
141	Física/Bacharelado	Diurno	1	15	16	2	15	17	5	16	21	3	14	17	4	18	22	6	18	24
142	Física/Licenciatura	Noturno	2	14	16	1	9	10	1	19	20	2	10	12	2	17	19	1	10	11
143	Engenharia Elétrica/Eletrônica	Diurno		15	15	1	11	12	1	9	10		6	6	3	12	15	1	8	9
144	Física Médica/Bacharelado	Diurno		9	9	4	5	9	9	9	18	1	2	3	2	18	20	4	6	10
145	Engenharia Elétrica/Eletrotécnica	Diurno																		
150	Matemática/Licenciatura	Diurno	1	8	9	3	4	7	2	8	10	1	2	3		14	14		3	3
151	Matemática/Bacharelado	Diurno	2	7	9	1	5	6	3	3	6		3	3	4	7	11	1	6	7
152	Matemática /Licenciatura	Noturno		5	5	1	6	7	2	11	13	3	3	6	1	9	10	2	10	12
160	Química/Licenciatura	Diurno	6	5	11	1	5	6	2	1	3	1	2	3		2	2		2	2
161	Química/Bacharelado	Diurno																	1	1
162	Química/Licenciatura	Noturno	3	6	9	4	8	12	3	10	13	2	4	6	5	7	12	7	8	15
163	Química Tecnológica/Bacharelado	Diurno	2	2	4	2	8	10	5	7	12	1	1	2	2	14	16	5	6	11
170	Ciência da Computação/Bacharelado	Diurno	2	14	16	1	6	7		10	10		3	3	1	22	23		3	3
171	Sistemas de Informação/Bacharelado	Noturno				3	3		1	2	3		2	2		3	3		1	1
172	Engenharia de Computação	Diurno																		
180	Estatística/Bacharelado	Noturno	4	9	13	6	16	22	9	11	20	3	9	12	7	6	13	2	12	14
181	Ciências Atuariais/Bacharelado	Noturno																2	2	4
190	Engenharia de Materiais	Diurno				3	3		2	2	1	3	4		2	2		6	6	
195	Engenharia Mecânica	Diurno				1	1		1	1		1	1		2	2	1	3	4	
360	Engenharia de Produção	Diurno				1	5	6		1	1				3	3		4	4	
CCBS			16	42	58	30	32	62	28	40	68	17	25	42	43	46	89	29	49	78
240	Ciências Biológicas/Licenciatura	Diurno	2	2	4	1	1	2	3	3	6	1	1	2	5	1	6	6	5	11
241	Ciências Biológicas/Bacharelado	Diurno		3	3	5	2	7	1	2	3	1		1	2	4	6	1	4	5
242	Ciências Biológicas/Licenciatura	Noturno	1	5	6	4	2	6	1	2	3	1	4	5	4	4	8	2	3	5
250	Educação Física/Licenciatura	Diurno	5	11	16	6	7	13	9	9	18	1	3	4	7	7	14	1	5	6
251	Educação Física/Licenciatura	Diurno							5	3	8				4	2	6	2	3	5
252	Educação Física/Bacharelado	Diurno				3	3		1	1	2	1	4	5				4	5	9
260	Engenharia Agrônômica	Diurno	4	7	11	2	4	6	3	9	12		3	3		6	6		5	5
261	Engenharia Florestal	Diurno	2	12	14	2	3	5		3	3	5	5	10	7	9	16	5	5	10
262	Zootecnia/Bacharelado	Diurno	2	2	4	6	3	9	1	3	4	6	3	9	9	4	13	3	4	7
263	Geologia/Bacharelado	Diurno				1	1	2		3	3	1	1	2		1	1		1	1
264	Engenharia de Pesca	Diurno				4	4			1	1		1	1	4	6	10	3	5	8
272	Farmácia	Diurno				3	2	5	4	1	5				1	2	3	2	4	6

Alunos evadidos por curso e período

(continuação)

Cód.	Unidade/Curso	Turno	2007						2008						2009					
			1º período			2º período			1º período			2º período			1º período			2º período		
			Fem	Masc	Total	Fem	Masc	Total	Fem	Masc	Total	Fem	Masc	Total	Fem	Masc	Total	Fem	Masc	Total
CCSA			27	34	61	32	47	79	35	66	101	14	44	58	35	47	82	42	46	88
310	Administração/Bacharelado	Diurno	5	4	9	4	4	8	4	8	12	1	1	2	5	7	12	6	3	9
311	Administração/Bacharelado	Noturno		9	9	2	9	11	3	11	14		7	7	4	10	14	3	4	7
320	Ciências Contábeis/Bacharelado	Noturno	7	7	14	4	8	12	5	18	23		7	7	5	8	13	6	12	18
330	Ciências Econômicas/Bacharelado	Diurno	7	6	13	11	8	19	5	10	15	1	9	10	8	6	14	5	6	11
331	Ciências Econômicas/Bacharelado	Noturno	1	6	7	3	11	14	7	10	17	3	12	15	3	12	15	7	6	13
340	Direito/Bacharelado	Diurno				1	1	2	1		1	1	3	4		1	1	1	2	3
341	Direito/Bacharelado	Noturno	1		1		3	3		1	1		1	1					2	2
350	Serviço Social/Bacharelado	Diurno	2	1	3	2		2		1	1							1		1
351	Serviço Social/Bacharelado	Noturno	3	1	4	2	2	4	8	7	15	5		5	4		4	10	2	12
370	Secretariado Executivo/Bacharelado	Noturno				2	1	3	1		1	2	2	4	2	1	3	1	1	2
380	Turismo/Bacharelado	Diurno	1		1	1		1	1		1	1	2	3	4	2	6	2	5	7
390	Biblioteconomia e Documentação/Bacharelado	Noturno																		
395	Relações Internacionais/Bacharelado	Diurno																		3
CECH			110	90	200	72	89	161	105	94	199	55	66	121	108	95	203	104	83	187
400	Filosofia/Licenciatura	Noturno	4	13	17	1	12	13	5	9	14	4	12	16	6	11	17	4	12	16
410	Pedagogia/Licenciatura	Diurno	5		5	1	2	3	1	1	2	6	2	8	2	2	4	4		4
414	Pedagogia/Licenciatura	Noturno	4	2	6	3	2	5	4	1	5	2		2	7	1	8	3	3	6
420	História/Licenciatura	Diurno	3	7	10	2	4	6	3	4	7	3	2	5	4	5	9	3	8	11
421	História/Bacharelado	Diurno	4	1	5	3	5	8	10	8	18	1	2	3	8	3	11	6	4	10
422	História/Licenciatura	Noturno		4	4	2	8	10	1	11	12	1	5	6	5	7	12	1	5	6
430	Geografia/Licenciatura	Diurno		11	11		7	7	2	13	15	2	4	6	5	5	10			2
431	Geografia/Bacharelado	Diurno	2	2	4	4	2	6	4	4	8	1	3	4	3	2	5	6	2	8
440	Letras – Português/Licenciatura	Diurno	4	3	7	4		4	5	2	7	3	2	5	2	3	5	2	3	5
442	Letras – Português/Licenciatura	Noturno		3	3	4	4	8	4	3	7		1	1	3	4	7	4	3	7
445	Letras – Espanhol/Licenciatura	Noturno	5	2	7	2	6	8	3	4	7	3	2	5	6	1	7	13	2	15
446	Letras – Português/Espanhol/Licenciatura	Diurno				2		2	1		1	1		1	4	1	5	1	2	3
450	Letras – Português/Inglês/Licenciatura	Diurno	5	5	10	6	5	11	5	7	12	4	3	7	4	5	9	8	2	10
455	Letras – Inglês/Licenciatura	Noturno	4	3	7	5	3	8	4	4	8	2	4	6	3	9	12	2	6	8
460	Letras – Português/Francês/Licenciatura	Diurno	14	1	15	9	4	13	12	2	14		1	1	10	5	15	12	5	17
461	Letras – Português/Francês/Licenciatura	Noturno	1	2	3	3	2	5	6	3	9	1	2	3	8	2	10	10	6	16
465	Letras – Francês/Licenciatura	Noturno	38	17	55	2	1	3	2		2		2	2	1	1	2			
470	Ciências Sociais/Bacharelado	Diurno	8	8	16	10	7	17	14	8	22	4	5	9	8	9	17	5	2	7
471	Ciências Sociais/Licenciatura	Diurno	1	1	2											1	1		1	1
480	Formação de Psicólogo	Diurno	1		1	1	1	2	5	1	6	2		2		7	7	1	1	2
481	Psicologia/Licenciatura	Diurno		1	1		1	1	3		3	1		1	1		1	1		1
491	Artes Visuais/Licenciatura	Diurno	4	3	7	2	7	9	8	4	12	6	6	12	7	1	8	7	2	9
492	Com. Social – Jornalismo/Bacharelado	Diurno	3		3	6	2	8	1	3	4	5		5	7	6	13	2	4	6
493	Com. Social – Radialismo/Bacharelado	Diurno		1	1		2	2	2	2	4	3	6	9	4	1	5	3	2	5
494	Música – Educação Musical/Licenciatura	Diurno					2	2					2	2		3	3	2	3	5
495	Com. Social – Audiovisual/Bacharelado	Diurno																	1	2
496	Com. Social – Publicidade e Propaganda/Bacharelado	Diurno																	3	1

Alunos evadidos por curso e período

(continuação)

Cód.	Unidade/Curso	Turno	2007						2008						2009					
			1º período			2º período			1º período			2º período			1º período			2º período		
			Fem	Masc	Total	Fem	Masc	Total	Fem	Masc	Total	Fem	Masc	Total	Fem	Masc	Total	Fem	Masc	Total
Campus de Aracaju			9	10	19	11	5	16	23	8	31	14	4	18	15	9	24	9	6	15
210	Medicina	Diurno		2	2	1	1	2	1	1	2		1	1	1		1			
220	Odontologia	Diurno	2	5	7	1	2	3	3	4	7	1	1	2	3	4	7	1	3	4
230	Enfermagem/Bacharelado	Diurno	3	1	4				5	1	6	1		1	3	5	8	4		4
231	Enfermagem/Licenciatura	Diurno	4	2	6	7		7	12	1	13	11		11	5		5	3	1	4
235	Nutrição/Bacharelado	Diurno							1		1		1	1						
280	Fisioterapia/Bacharelado	Diurno				2	1	3		1	1	1	1	1				1	2	3
290	Fonoaudiologia/Bacharelado	Diurno					1	1	1		1		1	1	3		3			
Campus de Itabaiana			39	30	69	29	32	61	25	52	77	20	40	60	40	50	90	30	18	48
500	Sistema de Informação/Bacharelado	Diurno	2	8	10	2	4	6	1	12	13	2	12	14	3	13	16	3	5	8
510	Administração/Bacharelado	Noturno	3	1	4		2	2	3	5	8	4	3	7	4	8	12	2		2
520	Ciências Biológicas/Licenciatura	Diurno	12	1	13	8	1	9	4	2	6	2	2	4	7	3	10	5		5
530	Ciências Contábeis/Bacharelado	Noturno	2	2	4	3	4	7	3	2	5		1	1	2	5	7	3	1	4
540	Física/Licenciatura	Noturno	2	4	6	2	6	8		9	9	4	9	13	6	7	13	2	2	4
550	Geografia/Licenciatura	Diurno	1	5	6	3	1	4		6	6	1	2	3	1	5	6	2		2
560	Letras – Português/Licenciatura	Noturno	3	1	4	2	4	6	2	5	7	1	2	3	4	2	6	3		3
570	Matemática/Licenciatura	Diurno	3	4	7	1	4	5	3	7	10	2	5	7	3	3	6	1	5	6
580	Pedagogia/Licenciatura	Noturno	3	1	4	6	2	8	5	2	7	3	2	5	5	1	6	7	2	9
590	Química/Licenciatura	Diurno	8	3	11	2	4	6	4	2	6	1	2	3	5	3	8	2	3	5
Campus de Laranjeiras			0	0	0	8	3	11	15	8	23	13	8	21	11	10	21	25	16	41
620	Arquitetura e Urbanismo	Diurno					1	1	3		3		1	1	1	2	3	1	1	2
630	Dança/Licenciatura	Noturno				2		2	1		1	1	1	2	1		1	7		7
640	Teatro/Licenciatura	Noturno				1	1	2	3	5	8	3	1	4	2	2	4	2	3	5
650	Museologia/Bacharelado	Diurno				1		1	6	2	8	3	2	5	5	3	8	8	6	14
660	Arqueologia/Bacharelado	Diurno				4	1	5	2	1	3	6	3	9	2	3	5	7	6	13
TOTAL DA UFS			247	372	619	238	371	609	297	439	736	165	271	436	297	456	753	286	353	639

Fonte: DAA/PROGRAD

Situação posicional: término de cada período letivo

Tempo médio de conclusão de curso (em períodos)

Cód	Unidade/Curso	Turno	2007	2008	2009
Campus de São Cristóvão					
CCET					
110	Engenharia Civil	Diurno	11	12	11
120	Engenharia Química	Diurno	15	12	14
121	Engenharia de Alimentos	Diurno	11	12	12
130	Química Industrial	Diurno	14	12	12
140	Física/Licenciatura	Diurno	12	9	8
141	Física/Bacharelado	Diurno	8	9	8
142	Física/Licenciatura	Noturno	14	12	9
143	Engenharia Elétrica/Eletrônica	Diurno	12	12	11
144	Física Médica/Bacharelado	Diurno	9	9	9
145	Engenharia Elétrica/Eletrotécnica	Diurno			
150	Matemática/Licenciatura	Diurno	9	11	9
151	Matemática/Bacharelado	Diurno	10	24	
152	Matemática /Licenciatura	Noturno	12	10	11
160	Química/Licenciatura	Diurno	10	11	11
161	Química/Bacharelado	Diurno		11	
162	Química/Licenciatura	Noturno	11	11	11
163	Química Tecnológica/Bacharelado	Diurno			8
170	Ciência da Computação/Bacharelado	Diurno	11	11	11
171	Sistemas de Informação/Bacharelado	Noturno			
172	Engenharia de Computação	Diurno			
180	Estatística/Bacharelado	Noturno	14	12	11
181	Ciências Atuariais/Bacharelado	Noturno			
190	Engenharia de Materiais	Diurno			
195	Engenharia Mecânica	Diurno			
360	Engenharia de Produção	Diurno			
CCBS					
240	Ciências Biológicas/Licenciatura	Diurno	9	11	10
241	Ciências Biológicas/Bacharelado	Diurno	10	11	10
242	Ciências Biológicas/Licenciatura	Noturno	11	13	12
250	Educação Física/Licenciatura	Diurno	11	12	12
251	Educação Física/Licenciatura	Diurno			
252	Educação Física/Bacharelado	Diurno			
260	Engenharia Agrônômica	Diurno	12	12	12
261	Engenharia Florestal	Diurno	11	13	12
262	Zootecnia/Bacharelado	Diurno			
263	Geologia/Bacharelado	Diurno			
264	Engenharia de Pesca	Diurno			
270	Farmácia Bioquímica Clínica	Diurno			
271	Farmácia Clínica Industrial	Diurno			
272	Farmácia	Diurno	11	11	11

Tempo médio de conclusão de curso (em períodos)

(continuação)

Cód	Unidade/Curso	Turno	2007	2008	2009
CCSA					
310	Administração/Bacharelado	Diurno	11	10	11
311	Administração/Bacharelado	Noturno	12	15	12
320	Ciências Contábeis/Bacharelado	Noturno	13	12	12
330	Ciências Econômicas/Bacharelado	Diurno	11	11	13
331	Ciências Econômicas/Bacharelado	Noturno	12	14	12
340	Direito/Bacharelado	Diurno	11	10	11
341	Direito/Bacharelado	Noturno	11	11	12
350	Serviço Social/Bacharelado	Diurno	13	15	16
351	Serviço Social/Bacharelado	Noturno	10	10	11
370	Secretariado Executivo/Bacharelado	Noturno			
380	Turismo/Bacharelado	Diurno			
390	Biblioteconomia e Documentação/Bacharelado	Noturno			
395	Relações Internacionais/Bacharelado	Diurno			
CECH					
400	Filosofia/Licenciatura	Noturno	12	12	12
410	Pedagogia/Licenciatura	Diurno	10	9	8
414	Pedagogia/Licenciatura	Noturno	10	11	10
420	História/Licenciatura	Diurno	11	13	10
421	História/Bacharelado	Diurno	12	16	13
422	História/Licenciatura	Noturno	11	11	11
430	Geografia/Licenciatura	Diurno	10	9	9
431	Geografia/Bacharelado	Diurno	17	14	18
440	Letras – Português/Licenciatura	Diurno	9	9	9
442	Letras – Português/Licenciatura	Noturno	11	11	11
445	Letras – Espanhol/Licenciatura	Noturno	12	11	11
446	Letras – Português/Espanhol/Licenciatura	Diurno			
450	Letras – Português/Inglês/Licenciatura	Diurno	15	12	10
455	Letras – Inglês/Licenciatura	Noturno	13	12	12
460	Letras – Português/Francês/Licenciatura	Diurno	12	13	14
461	Letras – Português/Francês/Licenciatura	Noturno		9	9
465	Letras – Francês/Licenciatura	Noturno			
470	Ciências Sociais/Bacharelado	Diurno	10	9	9
471	Ciências Sociais/Licenciatura	Diurno	11	11	10
480	Formação de Psicólogo	Diurno	12	11	11
481	Psicologia/Licenciatura	Diurno	10	11	12
491	Artes Visuais/Licenciatura	Diurno	13	9	14
492	Com. Social – Jornalismo/Bacharelado	Diurno	9	10	10
493	Com. Social – Radialismo/Bacharelado	Diurno	13	14	10
494	Música – Educação Musical/Licenciatura	Diurno			
495	Com. Social – Audiovisual/Bacharelado	Diurno			
496	Com. Social – Publicidade e Propaganda/Bacharelado	Diurno			

Tempo médio de conclusão de curso (em períodos)

(continuação)

Cód	Unidade/Curso	Turno	2007	2008	2009
Campus de Aracaju					
210	Medicina	Diurno	12	12	13
220	Odontologia	Diurno	10	11	10
230	Enfermagem/Bacharelado	Diurno	10	10	9
231	Enfermagem/Licenciatura	Diurno	14	12	11
235	Nutrição/Bacharelado	Diurno			
280	Fisioterapia/Bacharelado	Diurno			
290	Fonoaudiologia/Bacharelado	Diurno			
Campus de Itabaiana					
500	Sistema de Informação/Bacharelado	Diurno			
510	Administração/Bacharelado	Noturno			
520	Ciências Biológicas/Licenciatura	Diurno			
530	Ciências Contábeis/Bacharelado	Noturno			
540	Física/Licenciatura	Noturno			
550	Geografia/Licenciatura	Diurno			
560	Letras – Português/Licenciatura	Noturno			
570	Matemática/Licenciatura	Diurno			
580	Pedagogia/Licenciatura	Noturno			
590	Química/Licenciatura	Diurno			
Campus de Laranjeiras					
620	Arquitetura e Urbanismo	Diurno			
630	Dança/Licenciatura	Noturno			
640	Teatro/Licenciatura	Noturno			
650	Museologia/Bacharelado	Diurno			
660	Arqueologia/Bacharelado	Diurno			
Programa de Qualificação Docente					
PQD - Estância					
701	Matemática/Licenciatura	Diurno	11		
703	Ciências Biológicas/Licenciatura	Diurno	11		
705	Educação Física/Licenciatura	Diurno	11		
710	Letras – Português/Inglês/Licenciatura	Diurno	11		

Tempo médio de conclusão de curso (em períodos)

(continuação)

Cód	Unidade/Curso	Turno	2007	2008	2009
PQD - Lagarto					
721	Matemática/Licenciatura	Diurno	11		
722	Química/Licenciatura	Diurno	11		
723	Ciências Biológicas/Licenciatura	Diurno	11		
724	Física/Licenciatura	Diurno	11		
725	Educação Física/Licenciatura	Diurno	11		
730	Letras – Português/Inglês/Licenciatura	Diurno	11		
PQD - Itabaiana					
741	Matemática/Licenciatura	Diurno	11		
743	Ciências Biológicas/Licenciatura	Diurno	11		
745	Educação Física/Licenciatura	Diurno	11		
750	Letras – Português/Inglês/Licenciatura	Diurno	11		
PQD - Propriá					
761	Matemática/Licenciatura	Diurno	11		
763	Ciências Biológicas/Licenciatura	Diurno	11		
765	Educação Física/Licenciatura	Diurno	11		
770	Letras – Português/Inglês/Licenciatura	Diurno	11		
PQD - Nossa Senhora da Glória					
781	Matemática/Licenciatura	Diurno	11		
783	Ciências Biológicas/Licenciatura	Diurno	11		
785	Educação Física/Licenciatura	Diurno	11		
790	Letras – Português/Inglês/Licenciatura	Diurno	11		
PQD - Grande Aracaju					
861	Matemática/Licenciatura	Diurno	12		
862	Química/Licenciatura	Diurno	11		
863	Ciências Biológicas/Licenciatura	Diurno	11		
864	Física/Licenciatura	Diurno	11		
870	Letras Português/Inglês/Licenciatura	Diurno	11		
PROQUERA					
610	Engenharia Agrônômica	Diurno		10	

Fonte: DAA/PROGRAD

Situação posicional: término de cada ano letivo

Número de disciplina-turma ofertada por departamento e período - 2007

Unidade/Departamento	0º Período			1º Período			2º Período			3º Período		
	D.Of.	D. Cn.	D. <5	D.Of.	D. Cn.	D. <5	D.Of.	D. Cn.	D. <5	D.Of.	D. Cn.	D. <5
CCET	6	0	1	563	2	72	620	41	96	15	0	10
101 Engenharia Civil				73		10	94	20	44			
102 Engenharia Química				78		32	54	3	9			
103 Ciência da Computação				49		1	62		5			
104 Física	1			84	1	7	124		20	6		4
105 Matemática				104		5	129		6			
106 Química	2		1	87	1	3	82	3	1			
107 Núcleo de Engenharia Elétrica	2			39		11	34	6	10	7		4
108 Núcleo de Estatística	1			41		3	35	1	1			
109 Núcleo de Engenharia de Materiais				8			6	8				
110 Núcleo de Engenharia Mecânica												
111 Núcleo de Engenharia de Alimentos										2		2
CCBS	23	0	20	618	9	45	717	12	93	27	0	23
201 Biologia				86		24	122	3	40			
203 Educação Física				64		3	68	2	5			
204 Enfermagem				58	4	7	60	1	12			
205 Fisiologia				70			66		3	1		1
207 Morfologia	2		1	72	1	5	96	2	5			
208 Odontologia				45	4	4	51		7			
210 Engenharia Agrônômica	20		19	76		2	81	2	17	26		22
211 Medicina				136			134		1			
212 Núcleo de Fisioterapia	1			5			1					
213 Núcleo de Fonoaudiologia				3			2	2				
214 Núcleo de Nutrição							4					
215 Núcleo de Geologia				2			8		2			
216 Núcleo de Engenharia de Pesca				1			3		1			
217 Núcleo de Zootecnia							6					
218 Núcleo de Engenharia Florestal							15					
CCSA	1	0	1	294	2	24	290	3	29	3	0	0
301 Administração				58	1	2	58		2	1		
302 Direito	1		1	88		8	92	1	13			
303 Economia				51			50	1	2	1		
304 Serviço Social				60	1	14	53	1	12	1		
305 Ciências Contábeis				36			32					
306 Núcleo de Engenharia de Produção												
307 Núcleo de Secretariado Executivo							1					
308 Núcleo de Turismo				1			4					

Número de disciplina-turma ofertada por departamento e período - 2007

(continuação)

Unidade/Departamento	0º Período			1º Período			2º Período			3º Período		
	D.Of.	D. Cn.	D. <5	D.Of.	D. Cn.	D. <5	D.Of.	D. Cn.	D. <5	D.Of.	D. Cn.	D. <5
CECH	2	0	2	598	2	70	714	12	57	2	1	1
401 Educação				76		3	78		1			
402 História				46		3	79	2	3			
403 Geografia				45		7	73	1	12			
404 Letras				131	2	5	186	2				
405 Ciências Sociais				74		20	50		2	1	1	1
406 Psicologia	1		1	112		22	124	2	28			
407 Filosofia				52		7	67	4	10			
408 Artes e Comunicação Social	1		1	56		3	49	1		1		
409 Núcleo de Música				6			8		1			
ITABAIANA	0	0	0	66	0	3	128	1	1	4	0	0
501 Núcleo de Administração				5			10			1		
502 Núcleo de Ciências Biológicas				6			12	1	1			
503 Núcleo de Ciências Contábeis				4			7			1		
504 Núcleo de Física				7			5					
505 Núcleo de Geografia				3			11					
506 Núcleo de Letras Português				8			15					
507 Núcleo de Matemática				11			21					
508 Núcleo de Educação				8			20			1		
509 Núcleo de Química				11		3	19					
510 Núcleo de Sistemas de Informação				3			8			1		
LARANJEIRAS	0	0	0	34	0	0	39	0	0	0	0	0
602 Núcleo de Arquitetura e Urbanismo				10			10					
603 Núcleo de Dança				10			12					
604 Núcleo de Teatro				6			8					
605 Núcleo de Museologia				3			3					
606 Núcleo de Arqueologia				5			6					
Educação à Distância							90					
PQD	22			100		3	76	1	2			
PROQUERA				14			9					
TOTAL	54	0	24	2.287	15	217	2.683	70	278	51	1	34

Obs.: D. Of. - Disciplinas ofertadas; D. Cn. - Disciplinas canceladas; D. < 5 - Disciplinas com menos de 5 alunos
Fonte: DAA/PROGRAD

Situação posicional: término de cada período letivo

Número de disciplina-turma ofertada por departamento e período - 2008

Unidade/Departamento	0º Período			1º Período			2º Período			3º Período		
	D.Of.	D. Cn.	D. <5	D.Of.	D. Cn.	D. <5	D.Of.	D. Cn.	D. <5	D.Of.	D. Cn.	D. <5
CCET	13	0	8	639	25	108	652	3	79	6	0	6
101 Engenharia Civil	6		3	97	9	34	76	1	17			
102 Engenharia Química				53	3	20	43		10			
103 Ciência da Computação				62	1	6	83		13			
104 Física	2		2	113	1	23	124	1	18	1		1
105 Matemática				110	2	3	131		3	1		1
106 Química	1			93	3	1	88	1	1	2		2
107 Núcleo de Engenharia Elétrica	2		2	30	5	8	25		6			
108 Núcleo de Estatística	1			46		3	44		6	1		1
109 Núcleo de Engenharia de Materiais				12			16			1		1
110 Núcleo de Engenharia Mecânica				2			4		1			
111 Núcleo de Engenharia de Alimentos	1		1	21	1	10	18		4			
CCBS	20	0	15	708	13	80	747	6	95	8	0	8
201 Biologia	1		1	99	6	34	119		38	3		3
203 Educação Física				72	2	7	75	4	8			
204 Enfermagem				60		2	54		1			
205 Fisiologia				71	1		70	1	2			
207 Morfologia				87	1	8	93	1	1			
208 Odontologia				56		11	58		15			
210 Engenharia Agrônômica	19		14	58	1	4	53		10	5		5
211 Medicina				136		14	136		19			
212 Núcleo de Fisioterapia				10			13					
213 Núcleo de Fonoaudiologia				7	2		11					
214 Núcleo de Nutrição				11			16					
215 Núcleo de Geologia				6			13					
216 Núcleo de Engenharia de Pesca				7			8		1			
217 Núcleo de Zootecnia				12			12					
218 Núcleo de Engenharia Florestal				16			16					
CCSA	3	0	1	307	9	22	316	1	20	5	0	5
301 Administração	1			64		1	56		1			
302 Direito				92	3	13	101		11			
303 Economia	1			47		1	53	1	1	2		2
304 Serviço Social				56	5	7	60		7	1		1
305 Ciências Contábeis	1		1	39	1		28			2		2
306 Núcleo de Engenharia de Produção												
307 Núcleo de Secretariado Executivo				4			8					
308 Núcleo de Turismo				5			10					

Número de disciplina-turma ofertada por departamento e período - 2008

(continuação)

Unidade/Departamento	0º Período			1º Período			2º Período			3º Período		
	D.Of.	D. Cn.	D. <5	D.Of.	D. Cn.	D. <5	D.Of.	D. Cn.	D. <5	D.Of.	D. Cn.	D. <5
CECH	2	0	1	625	9	65	842	5	127	2	0	2
401 Educação				75		4	98	2	14	2		2
402 História				49		4	98		16			
403 Geografia	1			39			79	1	12			
404 Letras				150		3	248	1	34			
405 Ciências Sociais				72	5	20	51		8			
406 Psicologia				112	4	26	123		27			
407 Filosofia				52		4	73	1	14			
408 Artes e Comunicação Social	1		1	63		4	52		1			
409 Núcleo de Música				13			20		1			
ITABAIANA	9	0	1	128	0	5	186	0	6	6	0	0
501 Núcleo de Administração	1			9			16					
502 Núcleo de Ciências Biológicas	2			18		2	23					
503 Núcleo de Ciências Contábeis	1			7			11					
504 Núcleo de Física	1			13		2	12		1	2		
505 Núcleo de Geografia				10			16					
506 Núcleo de Letras Portugêses				14			16					
507 Núcleo de Matemática				17			26			2		
508 Núcleo de Pedagogia	2			17			26			2		
509 Núcleo de Química	2		1	15			25					
510 Núcleo de Sistemas de Informação				8		1	15		5			
LARANJEIRAS	1	0	1	67	0	1	67	2	2	0	0	0
602 Núcleo de Arquitetura e Urbanismo	1		1	19		1	19					
603 Núcleo de Dança				15			15	2	1			
604 Núcleo de Teatro				14			13					
605 Núcleo de Museologia				8			8		1			
606 Núcleo de Arqueologia				11			12					
Educação à Distância							90					
PQD												
PROQUERA				7	14							
TOTAL	48	0	27	2.481	70	281	2.900	17	329	27	0	21

Obs.: D. Of. - Disciplinas ofertadas; D. Cn. - Disciplinas canceladas; D. < 5 - Disciplinas com menos de 5 alunos
Fonte: DAA/PROGRAD

Situação posicional: término de cada período letivo

Número de disciplina-turma ofertada por departamento e período - 2009

Unidade/Departamento	0º Período			1º Período			2º Período			3º Período		
	D.Of.	D. Cn.	D. <5	D.Of.	D. Cn.	D. <5	D.Of.	D. Cn.	D. <5	D.Of.	D. Cn.	D. <5
CCET	12	0	8	863	24	117	699	16	85	75	0	16
101 Engenharia Civil				79		17	89	9	26	7		1
102 Engenharia Química				55	5	18	53	6	6	4		
103 Ciência da Computação	2		2	71		5	67	1	2	9		4
104 Física	5		5	129	3	20	138		19	6		1
105 Matemática	1			236		23	106		3	18		
106 Química	1			154	14	5	100		1	8		
107 Engenharia Elétrica	1			30	2	11	33		7	3		1
108 Estatística e Ciências Atuariais	1		1	53		4	48		4	9		1
109 Núcleo de Engenharia de Materiais				21		1	14		1			
110 Núcleo de Engenharia Mecânica				5			12		2	3		1
111 Tecnologia de Alimentos	1			26		13	30		14	7		7
113 Núcleo de Engenharia de Produção				4			9			1		
CCBS	27	1	19	501	18	46	567	5	75	48	0	28
201 Biologia	9		6	116	8	29	133	2	54	8		6
203 Educação Física				59	9	2	87		7	5		
205 Fisiologia	2		1	78		1	79	2	5	3		1
207 Morfologia				101		5	89			2		
210 Engenharia Agrônômica	9	1	12	62	1	9	70	1	9	17		17
214 Núcleo de Nutrição				20			21					
215 Núcleo de Geologia	2			14			27			3		1
216 Núcleo de Engenharia de Pesca				14			15			1		
217 Zootecnia				17			22			5		3
218 Ciências Florestais	5			20			24			4		
CCSA	8	0	2	346	1	27	381	1	47	11	0	0
301 Administração	2			68		1	66		2	3		
302 Direito	1			99		12	109		23			
303 Economia	5		2	79	1	12	86	1	20	2		
304 Serviço Social				45		1	56		1	2		
305 Ciências Contábeis				36		1	35			3		
306 Núcleo de Relações Internacionais				2			1					
307 Núcleo de Secretariado Executivo				8			8					
308 Núcleo de Turismo				8			17		1	1		
309 Núcleo de Ciência da Informação				1			3					

Número de disciplina-turma ofertada por departamento e período - 2009

(continuação)

Unidade/Departamento	0º Período			1º Período			2º Período			3º Período		
	D.Of.	D. Cn.	D. <5	D.Of.	D. Cn.	D. <5	D.Of.	D. Cn.	D. <5	D.Of.	D. Cn.	D. <5
CECH	11	0	4	1.127	11	115	790	14	112	45	0	14
401 Educação	5		4	85		4	89	4	4	3		1
402 História				144	4	17	71		14	5		2
403 Geografia				143		15	63		19	1		
404 Letras	5			325	5	16	217	9	4	3		
405 Ciências Sociais				103		14	53		11			
406 Psicologia				144		37	108		21	8		2
407 Filosofia				95	2	10	71	1	20	6		3
408 Artes e Comunicação Social	1			59		1	68		2	7		1
409 Núcleo de Música				29		1	50		17	12		5
ARACAJU	0	0	0	299	0	10	307	0	16	6	0	3
204 Enfermagem				56		2	51		1	2		
208 Odontologia				51		5	53		10			
211 Medicina				143		3	146		4			
212 Núcleo de Fisioterapia				26			31			3		2
213 Núcleo de Fonoaudiologia				23			26		1	1		1
ITABAIANA	10	0	5	215	4	15	290	1	28	21	0	4
501 Núcleo de Administração				16			24		1	3		
502 Biociências	2			41	1	1	45		3	3		
503 Núcleo de Ciências Contábeis				17		2	29		13	3		
504 Núcleo de Física				19		2	17		1	1		
505 Geografia	2		2	15	1		23			3		3
506 Núcleo de Letras	4		2	24			27		2	3		1
507 Matemática	1		1	23		2	32			1		
508 Núcleo de Educação				24		1	42		2	2		
509 Núcleo de Química	1			18	2		30			1		
510 Núcleo de Sistemas de Informação				18		7	21	1	6	1		

Número de disciplina-turma ofertada por departamento e período - 2009

(continuação)

Unidade/Departamento	0º Período			1º Período			2º Período			3º Período		
	D.Of.	D. Cn.	D. <5	D.Of.	D. Cn.	D. <5	D.Of.	D. Cn.	D. <5	D.Of.	D. Cn.	D. <5
LARANJEIRAS	3	0	1	96	2	3	102	2	1	24	0	14
602 Núcleo de Arquitetura e Urbanismo				26		1	25			5		2
603 Núcleo de Dança	2		1	23			26			11		9
604 Núcleo de Teatro	1			20	2	2	25		1	5		2
605 Núcleo de Museologia				13			12	2		3		1
606 Núcleo de Arqueologia				14			14					
Educação à Distância				677	25	56	168	6	15			
PQD												
PROPED				5			4					
PROQUERA				1			7	1	7			
TOTAL	71	1	39	4.125	85	389	3.311	46	386	230	0	79

Obs.: D. Of. - Disciplinas ofertadas; D. Cn. - Disciplinas canceladas; D. <5 - Disciplinas com menos de 5 alunos
 Fonte: DAA/PROGRAD

Situação posicional: término de cada período letivo

Monitores por curso e modalidade da bolsa

Cód.	Unidade/Curso	Turno	2007		2008		2009	
			Voluntário Remunerado	Voluntário Remunerado	Voluntário Remunerado	Voluntário Remunerado		
CCET			11	10	5	24	5	22
110	Engenharia Civil	Diurno		4	2	5	3	4
120	Engenharia Química	Diurno		1		3		2
121	Engenharia de Alimentos	Diurno						
130	Química Industrial	Diurno						
140	Física/Licenciatura	Diurno						
141	Física/Bacharelado	Diurno	1					
142	Física/Licenciatura	Noturno	1					
143	Engenharia Elétrica/Eletrônica	Diurno						
144	Física Médica/Bacharelado	Diurno	3					
145	Engenharia Elétrica/Eletrotécnica	Diurno						
150	Matemática/Licenciatura	Diurno		1				
151	Matemática/Bacharelado	Diurno						
152	Matemática /Licenciatura	Noturno						
160	Química/Licenciatura	Diurno			1	2		2
161	Química/Bacharelado	Diurno						
162	Química/Licenciatura	Noturno						
163	Química Tecnológica/Bacharelado	Diurno						
170	Ciência da Computação/Bacharelado	Diurno	3	4	2	8		8
171	Sistemas de Informação/Bacharelado	Noturno						
172	Engenharia de Computação	Diurno						
180	Estatística/Bacharelado	Noturno	3			6	1	5
181	Ciências Atuariais/Bacharelado	Noturno						
190	Engenharia de Materiais	Diurno						
195	Engenharia Mecânica	Diurno					1	1
360	Engenharia de Produção	Diurno						
CCBS			4	5	8	14	14	8
240	Ciências Biológicas/Licenciatura	Diurno	1	2	8	11		2
241	Ciências Biológicas/Bacharelado	Diurno	2	1			2	1
242	Ciências Biológicas/Licenciatura	Noturno					1	
250	Educação Física/Licenciatura	Diurno						
251	Educação Física/Licenciatura	Diurno						
252	Educação Física/Bacharelado	Diurno						
260	Engenharia Agrônômica	Diurno	1			2	1	2
261	Engenharia Florestal	Diurno				1	2	3
262	Zootecnia/Bacharelado	Diurno						
263	Geologia/Bacharelado	Diurno						
264	Engenharia de Pesca	Diurno						
272	Farmácia	Diurno		2			8	

Monitores por curso e modalidade da bolsa

(continuação)

Cód.	Unidade/Curso	Turno	2007		2008		2009	
			Voluntário	Remunerado	Voluntário	Remunerado	Voluntário	Remunerado
CCSA			8	8	8	9	17	7
310	Administração/Bacharelado	Diurno	4	1	2		2	1
311	Administração/Bacharelado	Noturno						
320	Ciências Contábeis/Bacharelado	Noturno						
330	Ciências Econômicas/Bacharelado	Diurno	1			1		1
331	Ciências Econômicas/Bacharelado	Noturno						
340	Direito/Bacharelado	Diurno	2	7	6	8	13	5
341	Direito/Bacharelado	Noturno	1				2	
350	Serviço Social/Bacharelado	Diurno						
351	Serviço Social/Bacharelado	Noturno						
370	Secretariado Executivo/Bacharelado	Noturno						
380	Turismo/Bacharelado	Diurno						
390	Biblioteconomia e Documentação/Bacharelado	Diurno						
395	Relações Internacionais/Bacharelado	Diurno						
CECH			11	5	14	14	18	11
400	Filosofia/Licenciatura	Noturno		4	4	3		1
410	Pedagogia/Licenciatura	Diurno				5	4	5
414	Pedagogia/Licenciatura	Noturno						
420	História/Licenciatura	Diurno					2	2
421	História/Bacharelado	Diurno						
422	História/Licenciatura	Noturno					1	
430	Geografia/Licenciatura	Diurno						
431	Geografia/Bacharelado	Diurno						
440	Letras – Português/Licenciatura	Diurno					1	
442	Letras – Português/Licenciatura	Noturno					1	
445	Letras – Espanhol/Licenciatura	Noturno						1
450	Letras – Português/Inglês/Licenciatura	Diurno					1	
455	Letras – Inglês/Licenciatura	Noturno						
460	Letras – Português/Francês/Licenciatura	Diurno						
461	Letras – Português/Francês/Licenciatura	Noturno						
465	Letras – Francês/Licenciatura	Noturno						
470	Ciências Sociais/Bacharelado	Diurno	1	1		2		
471	Ciências Sociais/Licenciatura	Diurno					1	
480	Formação de Psicólogo	Diurno	10					
481	Psicologia/Licenciatura	Diurno			10	3	7	1
491	Artes Visuais/Licenciatura	Diurno						
492	Com. Social – Jornalismo/Bacharelado	Diurno						
493	Com. Social – Radialismo/Bacharelado	Diurno						
494	Música - Educação Musical/Licenciatura	Diurno				1		1
495	Com. Social – Audiovisual/Bacharelado	Diurno						
496	Com. Social – Publicidade e Propaganda/Bacharelado	Diurno						

Monitores por curso e modalidade da bolsa

(continuação)

Cód.	Unidade/Curso	Turno	2007		2008		2009	
			Voluntário	Remunerado	Voluntário	Remunerado	Voluntário	Remunerado
Campus de Aracaju			79	26	83	34	103	37
210	Medicina	Diurno	64	10	65	18	76	18
220	Odontologia	Diurno	12	15	18	16	18	18
230	Enfermagem/Bacharelado	Diurno	3	1			7	
231	Enfermagem/Licenciatura	Diurno						
235	Nutrição/Bacharelado	Diurno					1	1
280	Fisioterapia/Bacharelado	Diurno					1	
290	Fonoaudiologia/Bacharelado	Diurno						
Campus de Itabaiana			10	8	0	25	10	19
500	Sistemas de Informação/Bacharelado	Diurno	2	1		2	2	2
510	Administração/Bacharelado	Noturno	1			3		2
520	Ciências Biológicas/Licenciatura	Diurno				2	1	1
530	Ciências Contábeis/Bacharelado	Noturno						1
540	Física/Licenciatura	Noturno						1
550	Geografia/Licenciatura	Diurno	2	2		4	3	2
560	Letras - Português/Licenciatura	Noturno	4	2			2	2
570	Matemática/Licenciatura	Diurno				4	1	2
580	Pedagogia/Licenciatura	Noturno				3	1	3
590	Química/Licenciatura	Diurno	1	3		7		3
Campus de Laranjeiras			0	0	0	2	3	3
620	Arquitetura e Urbanismo	Diurno				2		2
630	Dança/Licenciatura	Noturno						
640	Teatro/Licenciatura	Noturno						
650	Museologia/Bacharelado	Diurno					1	
660	Arqueologia/Bacharelado	Diurno					2	1
TOTAL			123	62	118	122	170	107

Fonte: DEAPE/PROGRAD

Situação posicional: término de cada ano letivo

Monitores bolsistas por departamento

Departamento	2007		2008		2009	
	VO	VP	VO	VP	VO	VP
CCET	0	11	0	24	0	22
101 Engenharia Civil		4		5		4
102 Engenharia Química		1		3		3
103 Ciência da Computação		4		8		8
104 Física						
105 Matemática		1				1
106 Química		1		2		
107 Engenharia Elétrica						
108 Estatística e Ciências Atuariais				6		5
109 Núcleo de Engenharia de Materiais						
110 Núcleo de Engenharia Mecânica						1
111 Tecnologia de Alimentos						
113 Núcleo de Engenharia de Produção						
CCBS	0	20	0	29	0	25
201 Biologia		3		11		3
203 Educação Física						
205 Fisiologia		5		2		1
207 Morfologia				13		15
210 Engenharia Agrônômica		12		2		4
214 Núcleo de Nutrição						1
215 Núcleo de Geologia						
216 Núcleo de Engenharia de Pesca						
217 Zootecnia						
218 Ciências Florestais				1		1
CCSA	0	8	0	9	0	6
301 Administração		1				1
302 Direito		7		8		5
303 Economia				1		
304 Serviço Social						
305 Ciências Contábeis						
306 Núcleo de Relações Internacionais						
307 Núcleo de Secretariado Executivo						
308 Núcleo de Turismo						
309 Núcleo de Ciência da Informação						

Monitores bolsistas por departamento

(continuação)

Departamento	2007		2008		2009	
	VO	VP	VO	VP	VO	VP
CECH	0	5	0	14	0	12
401 Educação				5		5
402 História						2
403 Geografia						
404 Letras						1
405 Ciências Sociais		1		2		1
406 Psicologia				3		1
407 Filosofia		4		3		1
408 Artes e Comunicação Social						
409 Núcleo de Música				1		1
ARACAJU	0	10	0	19	0	20
204 Enfermagem						
208 Odontologia		9		16		18
211 Medicina				3		2
212 Núcleo de Fisioterapia		1				
213 Núcleo de Fonoaudiologia						
ITABAIANA	0	8	0	25	0	19
501 Núcleo de Administração				3		2
502 Biociências				2		2
503 Núcleo de Ciências Contábeis						1
504 Núcleo de Física						1
505 Geografia		2		4		2
506 Núcleo de Letras		2				1
507 Matemática				4		3
508 Núcleo de Educação				3		3
509 Núcleo de Química		3		7		2
510 Núcleo de Sistemas de Informação		1		2		2

Monitores bolsistas por departamento

(continuação)

Departamento	2007		2008		2009	
	VO	VP	VO	VP	VO	VP
LARANJEIRAS	0	0	0	2	0	3
602 Núcleo de Arquitetura e Urbanismo				2		2
603 Núcleo de Dança						
604 Núcleo de Teatro						
605 Núcleo de Museologia						
606 Núcleo de Arqueologia						1
TOTAL	90	62	125	122	125	107

Obs.: VO - Vagas ofertadas; VP - Vagas preenchidas
 Fonte: DEAPE/PROGRAD

Situação posicional: término de cada ano letivo

Número de opções de cursos de graduação presenciais em funcionamento

Localização	2007			2008			2009		
	Diurno	Noturno	Total	Diurno	Noturno	Total	Diurno	Noturno	Total
Campus Cidade Universitária	51	19	70	51	20	71	55	21	76
CCET	16	5	21	17	5	22	19	6	25
CCBS	11	1	12	11	1	12	11	1	12
CCSA	6	6	12	6	6	12	6	7	13
CECH	18	7	25	17	8	25	19	7	26
Campus da Saúde	7	0	7	7	0	7	7	0	7
CCBS	7		7	7		7	7		7
Campus de Itabaiana	5	5	10	5	5	10	5	5	10
Campus da Laranjeiras	3	2	5	3	2	5	3	2	5
Projeto de Qualificação Docente	27	0	27	0	0	0	0	0	0
Estância	4		4						
Lagarto	6		6						
Itabaiana	4		4						
Propriá	4		4						
Nossa Senhora da Glória	4		4						
Grande Aracaju	5		5						
Prolec							2		2
Proquera	1		1	1		1			0
Proped	1		1	1		1	1		1
TOTAL	95	26	121	68	27	95	73	28	101

Fonte: COPAC/COGEPLAN

Situação posicional: término de cada ano letivo

Cursos de graduação que passaram por avaliação externa

Curso/Campus	Conceitos		
	2007	2008	2009
Campus de São Cristóvão			
Administração	4	-	-
Ciências Biológicas	-	-	2
Ciências Contábeis	3	-	-
Ciências da Computação	-	-	4
Ciências Econômicas	2	-	-
Ciências Sociais	-	-	3
Comunicação Social - Jornalismo	4	-	-
Comunicação Social - Radialismo	1	-	-
Direito	3	-	-
Educação Física	-	4	-
Engenharia Civil	-	-	2
Engenharia de Alimentos	-	-	1
Engenharia de Materiais	-	-	SC
Engenharia de Pesca	-	-	SC
Engenharia de Produção	-	-	SC
Engenharia Elétrica	-	-	3
Engenharia Florestal	-	-	2
Engenharia Mecânica	-	-	SC
Engenharia Química	-	-	1
Farmácia	-	3	-
Filosofia	-	-	3
Física	-	-	3
Geografia	-	-	SC
História	-	-	4
Letras	-	-	3
Matemática	-	-	4
Nutrição	-	SC	-
Pedagogia	-	-	4
Psicologia	1	-	-
Química	-	-	3
Química Industrial	-	-	1
Serviço Social	-	2	-
Sistemas de Informação	-	-	SC
Zootecnia	-	SC	-

Cursos de graduação que passaram por avaliação externa

(continuação)

Curso/Campus	Conceitos		
	2007	2008	2009
Campus de Aracaju			
Enfermagem	-	1	-
Fisioterapia	-	SC	-
Medicina	-	2	-
Odontologia	-	5	-
Campus de Itabaiana			
Ciências Biológicas	-	-	SC
Física	-	-	SC
Geografia	-	-	SC
Letras	-	-	SC
Matemática	-	-	SC
Pedagogia	-	-	SC
Química	-	-	SC
Sistemas de Informação	-	-	SC
Campus de Laranjeiras			
Arquitetura e Urbanismo	-	-	SC

Fonte: COAV/COGEPLAN

Situação posicional: término de cada ano letivo

Indicador Aluno Equivalente por curso

Cód	Unidade/Curso	Turno	2007	2008	2009
Campus de São Cristóvão			11.367,53	12.824,71	14.327,38
CCET			3.892,80	4.582,16	5.117,34
110	Engenharia Civil	Diurno	479,48	651,70	474,48
120	Engenharia Química	Diurno	227,34	268,94	327,18
121	Engenharia de Alimentos	Diurno	191,60	268,90	307,18
130	Química Industrial	Diurno	122,36	164,72	194,96
140	Física/Licenciatura	Diurno	224,02	169,54	126,84
141	Física/Bacharelado	Diurno	106,12	144,24	184,36
142	Física/Licenciatura	Noturno	242,98	260,84	341,03
143	Engenharia Elétrica/Eletrônica	Diurno	248,24	226,56	219,02
144	Física Médica/Bacharelado	Diurno	224,02	224,02	224,02
145	Engenharia Elétrica/Eletrotécnica	Diurno			102,00
150	Matemática/Licenciatura	Diurno	227,15	204,47	180,99
151	Matemática/Bacharelado	Diurno	40,59	41,30	28,50
152	Matemática /Licenciatura	Noturno	159,57	217,83	162,78
160	Química/Licenciatura	Diurno	190,26	199,32	45,30
161	Química/Bacharelado	Diurno	27,18	14,00	8,00
162	Química/Licenciatura	Noturno	304,29	271,93	314,99
163	Química Tecnológica/Bacharelado	Diurno	200,00	246,00	89,06
170	Ciência da Computação/Bacharelado	Diurno	149,13	150,63	359,51
171	Sistemas de Informação/Bacharelado	Noturno	80,25	150,87	234,33
172	Engenharia de Computação	Diurno			100,00
180	Estatística/Bacharelado	Noturno	148,24	134,35	160,98
181	Ciências Atuariais/Bacharelado	Noturno			73,83
190	Engenharia de Materiais	Diurno	100,00	190,00	284,00
195	Engenharia Mecânica	Diurno	100,00	196,00	288,00
360	Engenharia de Produção	Diurno	100,00	186,00	286,00
CCBS			2.425,48	3.380,04	3.926,70
240	Ciências Biológicas/Licenciatura	Diurno	235,00	207,00	230,00
241	Ciências Biológicas/Bacharelado	Diurno	125,00	186,00	161,00
242	Ciências Biológicas/Licenciatura	Noturno	197,95	179,76	245,03
250	Educação Física/Licenciatura	Diurno	335,79	487,70	399,75
251	Educação Física/Licenciatura	Diurno	0,00	63,00	208,50
252	Educação Física/Bacharelado	Diurno	75,00	142,50	213,00
260	Engenharia Agrônômica	Diurno	326,36	424,52	338,00
261	Engenharia Florestal	Diurno	227,34	251,48	329,68
262	Zootecnia/Bacharelado	Diurno	423,00	621,00	796,50
263	Geologia/Bacharelado	Diurno	100,00	192,00	296,00
264	Engenharia de Pesca	Diurno	100,00	190,00	266,00
272	Farmácia	Diurno	280,04	435,08	443,24

Indicador Aluno Equivalente por curso

(continuação)

Cód	Unidade/Curso	Turno	2007	2008	2009
CCSA			2.355,79	2.052,60	2.354,41
310	Administração/Bacharelado	Diurno	170,88	160,92	169,88
311	Administração/Bacharelado	Noturno	159,43	188,15	169,53
320	Ciências Contábeis/Bacharelado	Noturno	395,86	445,85	380,96
330	Ciências Econômicas/Bacharelado	Diurno	134,52	116,08	184,24
331	Ciências Econômicas/Bacharelado	Noturno	214,68	110,42	218,41
340	Direito/Bacharelado	Diurno	264,50	263,85	280,00
341	Direito/Bacharelado	Noturno	265,04	280,98	274,35
350	Serviço Social/Bacharelado	Diurno	264,32	31,36	17,92
351	Serviço Social/Bacharelado	Noturno	383,06	254,27	266,47
370	Secretariado Executivo/Bacharelado	Noturno	53,50	102,72	155,15
380	Turismo/Bacharelado	Diurno	50,00	98,00	137,00
390	Biblioteconomia e Documentação/Bacharelado	Noturno			53,50
395	Relações Internacionais/Bacharelado	Diurno			47,00
CECH			2.693,45	2.809,91	2.928,93
400	Filosofia/Licenciatura	Noturno	96,51	142,74	151,08
410	Pedagogia/Licenciatura	Diurno	198,00	181,40	148,60
414	Pedagogia/Licenciatura	Noturno	141,03	142,10	244,82
420	História/Licenciatura	Diurno	137,00	111,20	152,00
421	História/Bacharelado	Diurno	22,40	30,20	15,80
422	História/Licenciatura	Noturno	105,72	170,56	151,73
430	Geografia/Licenciatura	Diurno	282,80	280,80	219,60
431	Geografia/Bacharelado	Diurno	55,80	52,60	52,80
440	Letras – Português/Licenciatura	Diurno	136,50	143,42	136,66
442	Letras – Português/Licenciatura	Noturno	136,10	127,54	135,12
445	Letras – Espanhol/Licenciatura	Noturno	92,66	129,68	57,20
446	Letras – Português/Espanhol/Licenciatura	Diurno	51,00	98,00	149,00
450	Letras – Português/Inglês/Licenciatura	Diurno	105,36	116,74	102,90
455	Letras – Inglês/Licenciatura	Noturno	106,40	75,71	87,98
460	Letras – Português/Francês/Licenciatura	Diurno	64,60	72,36	62,14
461	Letras – Português/Francês/Licenciatura	Noturno	121,98	140,17	101,95
465	Letras – Francês/Licenciatura	Noturno	7,49	4,28	
470	Ciências Sociais/Bacharelado	Diurno	81,36	95,80	87,76
471	Ciências Sociais/Licenciatura	Diurno	80,64	85,12	120,96
480	Formação de Psicólogo	Diurno	168,25	167,00	147,00
481	Psicologia/Licenciatura	Diurno	99,00	32,50	22,75
491	Artes Visuais/Licenciatura	Diurno	142,47	102,45	113,64
492	Com. Social – Jornalismo/Bacharelado	Diurno	112,64	95,76	92,76
493	Com. Social – Radialismo/Bacharelado	Diurno	71,24	63,28	71,68
494	Música – Educação Musical/Licenciatura	Diurno	76,50	148,50	210,00
495	Com. Social – Audiovisual/Bacharelado	Diurno			47,00
496	Com. Social – Publicidade e Propaganda/Bacharelado	Diurno			46,00

Indicador Aluno Equivalente por curso

(continuação)

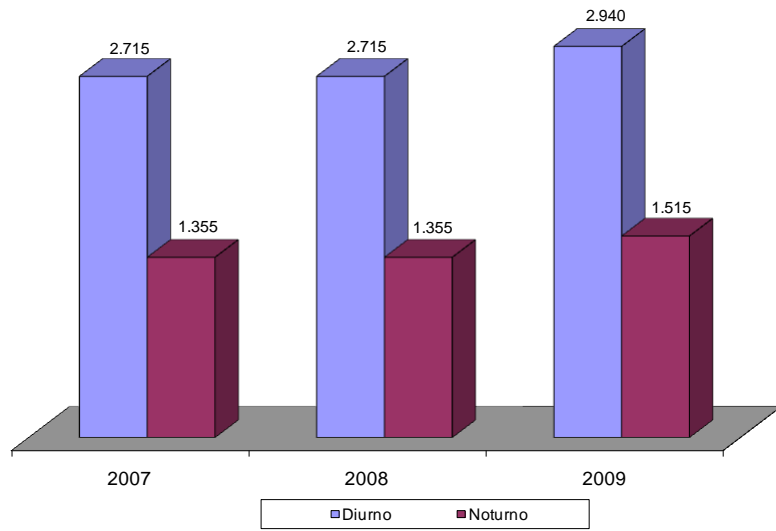
Cód	Unidade/Curso	Turno	2007	2008	2009
Campus de Aracaju			3.637,46	4.145,79	4.322,55
210	Medicina	Diurno	2.279,88	2.337,12	2.325,38
220	Odontologia	Diurno	683,44	885,15	870,75
230	Enfermagem/Bacharelado	Diurno	314,07	332,82	336,57
231	Enfermagem/Licenciatura	Diurno	108,57	98,70	48,86
235	Nutrição/Bacharelado	Diurno	100,00	198,00	300,00
280	Fisioterapia/Bacharelado	Diurno	76,50	147,00	220,50
290	Fonoaudiologia/Bacharelado	Diurno	75,00	147,00	220,50
Campus de Itabaiana			644,36	1.382,71	2.930,69
500	Sistema de Informação/Bacharelado	Diurno	63,00	140,18	300,83
510	Administração/Bacharelado	Noturno	52,80	111,23	221,33
520	Ciências Biológicas/Licenciatura	Diurno	77,70	195,30	411,60
530	Ciências Contábeis/Bacharelado	Noturno	51,68	107,86	220,21
540	Física/Licenciatura	Noturno	98,87	202,23	435,92
550	Geografia/Licenciatura	Diurno	46,20	99,75	205,80
560	Letras – Português/Licenciatura	Noturno	51,68	104,49	222,45
570	Matemática/Licenciatura	Diurno	67,73	137,03	307,13
580	Pedagogia/Licenciatura	Noturno	52,80	97,74	202,23
590	Química/Licenciatura	Diurno	81,90	186,90	403,20
Campus de Laranjeiras			247,80	449,00	618,00
620	Arquitetura e Urbanismo	Diurno	78,75	144,00	222,00
630	Dança/Licenciatura	Noturno	43,05	70,00	94,00
640	Teatro/Licenciatura	Noturno	44,10	63,00	72,00
650	Museologia/Bacharelado	Diurno	29,40	80,00	110,00
660	Arqueologia/Bacharelado	Diurno	52,50	92,00	120,00
TOTAL DA UFS			15.897,15	18.802,21	22.198,62

Fonte: COPAC/COGEPLAN

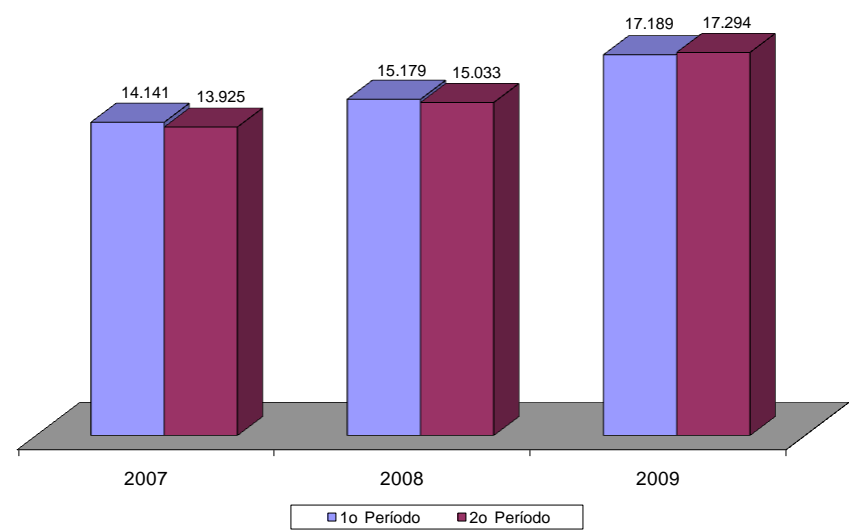
Situação posicional: término de cada ano letivo

Ensino de graduação em gráfico

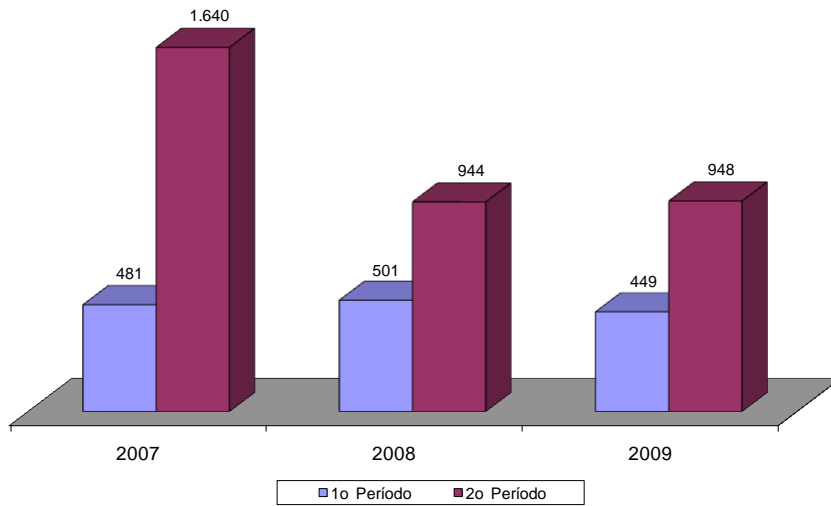
Vagas Ofertadas



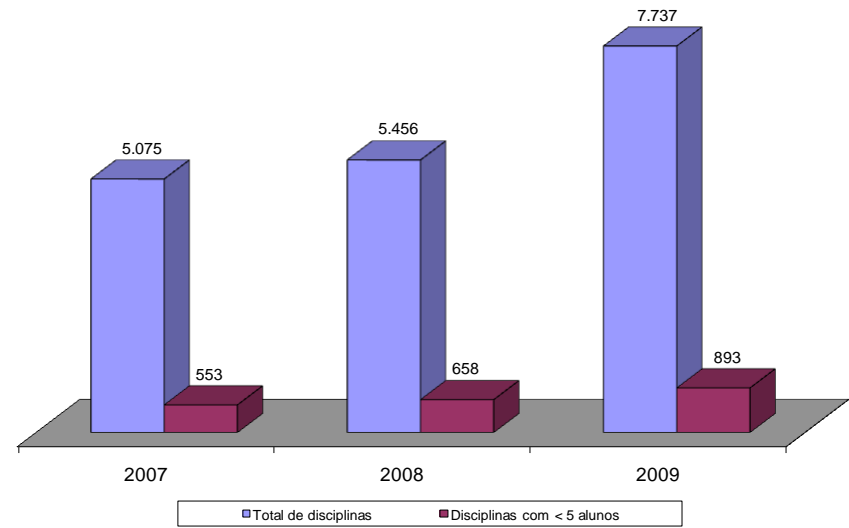
Alunos Matriculados



Alunos Diplomados



Número de Disciplinas Ofertadas



Mestrado e Doutorado

Oferta de vagas por curso

Alunos matriculados por curso

Alunos formados por curso

Alunos desligados e desistentes por curso

Alunos bolsistas por curso

Indicador Aluno Equivalente por curso

Oferta de vagas por curso

Cursos de Mestrado/Doutorado	2007				2008				2009			
	V O	C	C/V	V P	V O	C	C/V	V P	V O	C	C/V	V P
Agroecossistemas	23	69	3,0	23	25	36	1,4	25	25	51	2,0	25
Antropologia									16	29	1,8	12
Biotecnologia - RENORBIO (doutorado)												10
Biotecnologia em Recursos Naturais					12	36	3,0	12	24	52	2,2	21
Ciência e Engenharia de Materiais					20	50	2,5	18	35	49	1,4	19
Ciência e Engenharia de Materiais (doutorado)					10	10	1,0	5	28	19	0,7	12
Ciência e Engenharia de Processos Químicos	10	15	1,5	10	10	12	1,2	10	10	23	2,3	10
Ciência e Tecnologia de Alimentos					14	36	2,6	14	19	49	2,6	23
Ciências da Saúde	28	42	1,5	26	38	49	1,3	32	44	56	1,3	48
Ciências da Saúde (doutorado)									19	18	0,9	20
Ciências Farmacêuticas					11	12	1,1	11	11	26	2,4	10
Desenv. Regional e Gestão de Empreendimentos Locais	15	79	5,3	19					15	56	3,7	16
Desenvolvimento e Meio Ambiente	25	57	2,3	16	25	61	2,4	21	30	59	2,0	25
Ecologia e Conservação					24	75	3,1	19	23	28	1,2	17
Educação	26	204	7,8	24	26	164	6,3	26	30	181	6,0	30
Educação (doutorado)					8	38	4,8	8	8	50	6,3	8
Ensino de Ciências e Matemática									12	69	5,8	12
Física	60	35	0,6	23	63	38	0,6	21	65	61	0,9	26
Física (doutorado)	35	5	0,1	6	32	20	0,6	13	32	17	0,5	12
Geografia	15	52	3,5	15	15	61	4,1	15	15	47	3,1	18
Geografia (doutorado)	10	29	2,9	10	14	41	2,9	9	14	45	3,2	15
Letras					15	88	5,9	15	21	85	4,0	23
Psicologia Social					10	44	4,4	10	15	44	2,9	13
Química	15	24	1,6	15	25	41	1,6	22	45	41	0,9	23
Sociologia	16	86	5,4	16	20	76	3,8	22	20	54	2,7	18
Sociologia (doutorado)									13	44	3,4	8
TOTAL	278	697	2,5	203	417	988	2,4	328	589	1253	2,1	474

Obs.: V O - Vagas ofertadas; C - Candidatos inscritos; C/V - Relação candidato/vaga; V P - vagas preenchidas.

Fonte: COPGD/POSGRAP

Situação posicional: término de cada ano letivo

Alunos matriculados por curso

Cursos de Mestrado/Doutorado	2007				2008				2009			
	Ano * Anterior	Novas ** entradas	Alunos *** especiais	Total	Ano * Anterior	Novas ** entradas	Alunos *** especiais	Total	Ano * Anterior	Novas ** entradas	Alunos *** especiais	Total
Agroecossistemas	32	23	1	56	38	25		63	46	25		71
Antropologia										12		12
Biotecnologia - RENORBIO (doutorado)										10		10
Biotecnologia em Recursos Naturais						12		12	12	21		33
Ciência e Engenharia de Materiais						18		18	13	19		32
Ciência e Engenharia de Materiais (doutorado)						5		5		11		11
Ciência e Engenharia de Processos Químicos		10	5	15	9	10		19	18	10		28
Ciência e Tecnologia de Alimentos						14		14	14	23		37
Ciências da Saúde	47	26		73	46	32		78	53	48		101
Ciências da Saúde (doutorado)										20		20
Ciências Farmacêuticas						11		11	11	10		21
Desenv. Regional e Gestão de Empreendimentos Locais	15	19	6	40	34			34	14	25		39
Desenvolvimento e Meio Ambiente	36	16	13	65	34	21		55	52	16		68
Ecologia e Conservação						19		19	19	17		36
Educação	44	24	50	118	49	26		75	53	30		83
Educação (doutorado)						8		8		8		8
Ensino de Ciências e Matemática										12		12
Física	21	23	9	53	24	21		45	25	26		51
Física (doutorado)	14	6		20	20	13		33	30	12		42
Geografia	26	15	5	46	26	15		41	30	18		48
Geografia (doutorado)	42	10		52	40	9		49		15		15
Letras						15		15	14	23		37
Psicologia Social						10		10	10	13		23
Química	23	15	2	40	25	22		47	40	23		63
Sociologia	20	16	47	83	29	22		51	39	18		57
Sociologia (doutorado)										8		8
TOTAL	320	203	138	661	374	328	0	702	493	473	0	966

(*) Remanescentes do ano anterior; (**) aprovados em processos seletivos; (***) matriculados em disciplina isolada.

Fonte: COPGD/POSGRAP

Situação posicional: início de cada ano letivo

Alunos formados por curso

Cursos de Mestrado/Doutorado	2007			2008			2009		
	Matriculados*	Formados	Form./Mat.	Matriculados*	Formados	Form./Mat.	Matriculados*	Formados	Form./Mat.
Agroecossistemas	55	11	20%	63	14	22%	71	13	18%
Antropologia							12		0%
Biotechnology - RENORBIO (doutorado)							7		0%
Biotechnology em Recursos Naturais				12		0%	33	5	15%
Ciência e Engenharia de Materiais				18		0%	32	9	28%
Ciência e Engenharia de Materiais (doutorado)				5		0%	11		0%
Ciência e Engenharia de Processos Químicos	10		0%	19		0%	28	2	7%
Ciência e Tecnologia de Alimentos				14		0%	37	13	35%
Ciências da Saúde	73	20	27%	78	24	31%	101	29	29%
Ciências da Saúde (doutorado)							20		0%
Ciências Farmacêuticas				11		0%	21	7	33%
Desenv. Regional e Gestão de Empreendimentos Locais	34		0%	34	3	9%	68	8	12%
Desenvolvimento e Meio Ambiente	52	17	33%	55	19	35%	39	10	26%
Ecologia e Conservação				19		0%	36	13	36%
Educação	68	18	26%	75	22	29%	83	24	29%
Educação (doutorado)				8		0%	8		0%
Ensino de Ciências e Matemática							12		0%
Física	44	6	14%	45	12	27%	51	10	20%
Física (doutorado)	20		0%	33		0%	12	1	8%
Geografia	41	15	37%	41	11	27%	48	15	31%
Geografia (doutorado)	52	11	21%	49	8	16%	15	10	67%
Letras				15		0%	37		0%
Psicologia Social				10		0%	23		0%
Química	38	10	26%	47	7	15%	63	22	35%
Sociologia	36	5	14%	51	10	20%	57	10	18%
Sociologia (doutorado)							8		0%
TOTAL	487	108	22%	651	120	18%	933	201	22%

(*) Alunos regularmente matriculados (excluídos os matriculados em disciplina isolada)

Fonte: COPGD/POSGRAP

Situação posicional: término de cada ano letivo

Alunos desligados e desistentes por curso

Cursos de Mestrado/Doutorado	2007			2008			2009		
	Desistente	Desligado*	Total	Desistente	Desligado*	Total	Desistente	Desligado*	Total
Agroecossistemas	2	2	4	3		3			
Antropologia									
Biotecnologia - RENORBIO (doutorado)									
Biotecnologia em Recursos Naturais									
Ciência e Engenharia de Materiais					5	5	7		7
Ciência e Engenharia de Materiais (doutorado)									
Ciência e Engenharia de Processos Químicos		1	1		1	1			
Ciência e Tecnologia de Alimentos							1		1
Ciências da Saúde	2	2	4	1		1			
Ciências da Saúde (doutorado)									
Ciências Farmacêuticas									
Desenv. Regional e Gestão de Empreendimentos Locais							2		2
Desenvolvimento e Meio Ambiente				1		1	1		1
Ecologia e Conservação							4		4
Educação		1	1						
Educação (doutorado)									
Ensino de Ciências e Matemática							1		1
Física		10	10	5	3	8			
Física (doutorado)					1	1			
Geografia							1		1
Geografia (doutorado)		1	1						
Letras					1	1			
Psicologia Social									
Química	1	3	4						
Sociologia		1	1	1	1	2			
Sociologia (doutorado)									
TOTAL	5	21	26	11	12	23	17	0	17

(*) Desligado compulsoriamente
 Fonte: COPGD/POSGRAP

Situação posicional: término de cada ano letivo

Alunos bolsistas por curso

Cursos de Mestrado/Doutorado	2007					2008					2009						
	Entidades financiadoras					Entidades financiadoras					Entidades financiadoras						
	CNPq	CAPES	UFS	Outras	Total	CNPq	CAPES	UFS	FAP	Outras	Total	CNPq	CAPES	UFS	FAP	Outras	Total
Agroecossistemas	1	6	4		11	2	5		2		9	5	11		4		20
Antropologia													2				2
Biotecnologia - RENORBIO (doutorado)												1	4		10		15
Biotecnologia em Recursos Naturais							4		3		7	1	10		5		16
Ciência e Engenharia de Materiais						5	4				9	7	6		5		18
Ciência e Engenharia de Materiais (doutorado)						2	4				6	3	4				7
Ciência e Engenharia de Processos Químicos		2	2		4	5	3		2		10	5	10		3		18
Ciência e Tecnologia de Alimentos						1	4		3		8	1	11		6		18
Ciências da Saúde	2	10	1		13	2	10		2		14	5	17		4		26
Ciências da Saúde (doutorado)													2				2
Ciências Farmacêuticas						1	4		3		8	4	10		5		19
Desenv. Regional e Gestão de Empreendimentos Locais									1		1				3		3
Desenvolvimento e Meio Ambiente		8	2		10		10		2	3	15		13		4	6	23
Ecologia e Conservação							4		3		7	1	12		5		18
Educação	2	8			10	2	9		2		13	2	13		4		19
Educação (doutorado)							2				2		5		2		7
Ensino de Ciências e Matemática													2		2		4
Física	3	9	3		15	4	10		2		16	8	17		4		29
Física (doutorado)		6	5		11	5	5	4	4	3	21	6	7	4	6	3	26
Geografia	2	6	2		10	1	5		2		8	2	10		4		16
Geografia (doutorado)		5			5		4				4		10		3		13
Letras							2				2		7		2		9
Psicologia Social							4		2		6		9		4		13
Química	1	8	3		12	10	6		2		18	10	8		4		22
Sociologia		7	2		9		9		2		11		13		4		17
Sociologia (doutorado)													3				3
TOTAL	11	75	24	0	110	40	108	4	37	6	195	61	216	4	93	9	383

Fonte: COPGD/POSGRAP

Situação posicional: término de cada ano letivo

Indicador Aluno Equivalente por curso

Curso	2007	2008	2009
Mestrado	470,63	599,63	955,88
Agroecossistemas	84,00	81,00	106,50
Antropologia			9,00
Biotecnologia em Recursos Naturais		12,00	49,50
Ciência e Engenharia de Materiais		27,00	48,00
Ciência e Engenharia de Processos Químicos	15,00	28,50	42,00
Ciência e Tecnologia de Alimentos		21,00	55,50
Ciências da Saúde	82,13	84,38	113,63
Ciências Farmacêuticas		16,50	31,50
Desenvolvimento e Meio Ambiente	39,00	29,25	51,00
Desenvolvimento Regional e Gestão de Empreendimentos Locais	24,75	25,50	29,25
Ecologia e Conservação		24,00	54,00
Educação	51,00	54,00	62,25
Ensino de Ciências e Matemática			9,00
Física	60,00	49,50	76,50
Geografia	30,75	30,00	36,00
Letras		11,25	27,75
Psicologia Social		7,50	17,25
Química	57,00	63,00	94,50
Sociologia	27,00	35,25	42,75
Doutorado	34,20	46,36	68,78
Biotecnologia - RENORBIO			5,32
Ciência e Engenharia de Materiais		3,80	8,36
Ciências da Saúde			11,40
Educação		3,04	3,04
Física	14,44	21,28	31,92
Geografia	19,76	18,24	5,70
Sociologia			3,04
Residência Médica	48,00	49,00	46,00

Fonte: COPAC/COGEPLAN

Situação posicional: término de cada ano letivo

Residência Médica

Oferta de vagas por curso

Alunos matriculados por curso

Alunos formados por curso

Alunos desligados e desistentes por curso

Alunos bolsistas por curso

Oferta de vagas por curso

Cursos de Residência Médica	2007				2008				2009			
	V O	C	C/V	V P	V O	C	C/V	V P	V O	C	C/V	V P
Cardiologia	2	1	0,5	1								
Cirurgia Geral	6	35	5,8	7	6	37	6,2	6	6	21	3,5	6
Clínica Médica	6	39	6,5	6	6	40	6,7	6	6	35	5,8	6
Coloproctologia	1	1	1,0	1	1	2	2,0		1	2	2,0	1
Dermatologia					2	42	21,0	2	2	35	17,5	2
Endocrinologia e Metabologia	2	4	2,0	2	2	8	4,0	2	2	5	2,5	2
Infectologia	2	3	1,5	2	2	6	3,0	1	2	1	0,5	
Medicina da Família e Comunidade	2	4	2,0	2	2	1	0,5		2	1	0,5	1
Obstetrícia e Ginecologia	2	4	2,0	2	2	4	2,0	1	2	4	2,0	
Pediatria	2	8	4,0	2	2	9	4,5	2	2	4	2,0	
Pneumologia	2				2							
Radiologia e Diagnóstico por Imagem	2	13	6,5	2	2	14	7,0	1	2	22	11,0	2
TOTAL	29	112	3,9	27	29	163	5,6	21	27	130	4,8	20

Obs.: V O - Vagas ofertadas; C - Candidatos inscritos; C/V - Relação candidato/vaga; V P - vagas preenchidas.

Fonte: COREME/HU

Situação posicional: início de cada ano letivo

Alunos matriculados por curso

Cursos de Residência Médica	2007				2008				2009			
	Ano * Anterior	Novas ** entradas	Alunos *** especiais	Total	Ano * Anterior	Novas ** entradas	Alunos *** especiais	Total	Ano * Anterior	Novas ** entradas	Alunos *** especiais	Total
Cardiologia	2	1		3								
Cirurgia Geral	3	7		10	6	6		12	6	6		12
Clínica Médica	4	6		10	6	6		12	5	6		11
Coloproctologia	1	1		2	1			1		1		1
Dermatologia						2		2	2	2		4
Endocrinologia e Metabologia	2	2		4	2	2		4	2	2		4
Infectologia	4	2		6	2	1		3	2			2
Medicina da Família e Comunidade		2		2	2			2		1		1
Obstetrícia e Ginecologia		2		2	2	1		3	3			3
Pediatria	2	2		4	2	2		4	2			2
Pneumologia	1			1								
Radiologia e Diagnóstico por Imagem	2	2		4	4	2		6	4	2		6
TOTAL	21	27	0	48	27	22	0	49	26	20	0	46

(*) Remanescentes do ano anterior; (**) aprovados em processos seletivos; (***) matriculados em disciplina isolada.

Fonte: COREME/HU

Situação posicional: início de cada ano letivo

Alunos formados por curso

Cursos de Residência Médica	2007			2008			2009		
	Matriculados	Formados	Form./Mat.	Matriculados	Formados	Form./Mat.	Matriculados	Formados	Form./Mat.
Cardiologia	3	2	67%						
Cirurgia Geral	10	4	40%	12	6	50%	12	4	33%
Clínica Médica	10	4	40%	12	6	50%	11	5	45%
Coloproctologia	2	1	50%	1	1	100%			
Dermatologia									
Endocrinologia e Metabologia	4	2	50%	4	2	50%	4	2	50%
Infectologia	6	2	33%	3	1	33%	2	1	50%
Medicina da Família e Comunidade				2	2	100%			
Obstetrícia e Ginecologia							3	2	67%
Pediatria	4	2	50%	4	2	50%	2	2	100%
Pneumologia	1	1	100%						
Radiologia e Diagnóstico por Imagem				6	2	33%	6	2	33%
TOTAL	40	18	45%	44	22	50%	40	18	45%

Fonte: COREME/HU

Situação posicional: término de cada ano letivo

Alunos desligados e desistentes por curso

Cursos de Residência Médica	2007			2008			2009		
	Desistente	Desligado*	Total	Desistente	Desligado*	Total	Desistente	Desligado*	Total
Cardiologia									
Cirurgia Geral									
Clínica Médica				1		1	1		1
Coloproctologia									
Dermatologia									
Endocrinologia e Metabologia		1	1						
Medicina da Família e Comunidade							1		1
Infectologia		1	1						
Obstetrícia e Ginecologia		1	1				1		1
Pediatria									
Pneumologia									
Radiologia e Diagnóstico por Imagem				1		1			
TOTAL	0	3	3	2	0	2	3	0	3

(*) Desligado compulsoriamente

Fonte: COREME/HU

Situação posicional: término de cada ano letivo

Alunos bolsistas por curso

Cursos de Residência Médica	2007					2008					2009				
	Entidades financiadoras					Entidades financiadoras					Entidades financiadoras				
	CNPq	MEC	FAPs	Outras	Total	CNPq	MEC	FAPs	Outras	Total	CNPq	MEC	FAPs	Outras	Total
Cardiologia				3	3										
Cirurgia Geral		8	2		10		11		1	12		12			12
Clínica Médica		5	5		10		10		2	12		10			10
Coloproctologia		2			2		1			1		1			1
Dermatologia							2			2		4			4
Endocrinologia e Metabologia		4			4		4			4		4			4
Infectologia		3	3		6		3			3		2			2
Medicina da Família e Comunidade			2		2		1		1	2		1			1
Obstetrícia e Ginecologia		1	1		2		2		1	3		2		1	3
Pediatria		4			4		4			4		2			2
Pneumologia		1			1										
Radiologia e Diagnóstico por Imagem		2	2		4		5			5		5			5
TOTAL	0	30	15	3	48	0	43	0	5	48	0	43	0	1	44

Fonte: COREME/HU

Situação posicional: término de cada ano letivo

Especialização

Oferta de vagas por curso

Alunos matriculados por curso

Alunos formados por curso

Alunos desligados e desistentes por curso

Ensino de pós-graduação em gráfico

Oferta de vagas por curso

Cursos de Especialização	2007				2008				2009			
	VO	C	C/V	VP	VO	C	C/V	VP	VO	C	C/V	VP
Construção Civil: Projeto, Execução e Manutenção	43	44	1,0	38								
Dermatologia	2	2	1,0	2								
Direito da Família e Políticas Sociais					71	68	1,0	57				
Direito do Trabalho	50	50	1,0	50								
Direito Processual do Trabalho	50	41		41								
Direito Tributário e Auditoria Fiscal									43	69	1,6	43
Docência para o Ensino Superior	50	80	1,6	47								
Educação Ambiental para Formação de Professor					53	180	3,4	53				
Educação Física para Educação Básica	30	66	2,2	32								
Engenharia de Software	43	39	0,9	32								
Ensino de Biologia					80	84	1,1	46				
Ensino de Português e Literatura	53	63	1,2	41								
Escola e Comunidade									80	175	2,2	80
Estudos para a Paz e Resolução de Conflitos	50	40	0,8	39								
Gestão de Projetos de Tecnologia da Informação					40	59	1,5	46				
Gestão de Recursos Hídricos e Meio Ambiente									42	57	1,4	39
Gestão Estratégica da Inovação e Tecnologia					50	53	1,1	38				
Gestão Pública									50	64	1,3	40
Gestão Urbana e Planejamento Municipal					50	37	0,7	25				
História Cultural	45	45	1,0	30								
Marketing					104	118	1,1	93				
Matemática	30	19	0,6	13								
Metodologia para o Ensino da Educação Básica	100	110	1,1	70								
Microbiologia	45	40	0,9	31								
Política Social e Serviço Social	53	107	2,0	53								
Políticas Públicas e Gestão Estratégica em Saúde	35	41	1,2	36								
Teoria e Prática Textuais					43	79	1,8	43				
Violência, Criminalidade e Políticas Públicas					60	196	3,3	50				
TOTAL	679	787	1,2	555	551	874	1,6	451	215	365	1,7	202

Obs.: V O - Vagas ofertadas; C - Candidatos inscritos; C/V - Relação candidato/vaga; V P - Vagas preenchidas.

Fonte: COPGD/POSGRAP

Situação posicional: no transcurso de cada ano

Alunos matriculados por curso

Cursos de Especialização	2007				2008				2009			
	Ano * Anterior	Novas Entradas	** Alunos Especiais	Total	Ano * Anterior	Novas Entradas	** Alunos Especiais	Total	Ano * Anterior	Novas Entradas	** Alunos Especiais	Total
Análise e Gestão de Negócios	40			40								
Artes Visuais	50			50	50			50				
Ciências da Religião	36			36								
Construção Civil: Projeto, Execução e Manutenção		38		38	38			38	33			33
Dermatologia	2	2		4	4			4				
Direito da Família e Políticas Sociais						57		57	57			57
Direito do Trabalho		50		50								
Direito Processual do Trabalho		41		41	41			41	4			4
Direito Tributário e Auditoria Fiscal									43			43
Docência para o Ensino Superior		47		47	44			44	44			44
Ecossistemas Costeiros	20			20								
Educação Ambiental para Formação de Professor						53		53	53			53
Educação Física para Educação Básica		32		32	32			32				
Engenharia de Petróleo	50			50								
Engenharia de Software		32		32	29			29	29			29
Ensino de Biologia						46		46	46			46
Ensino de Português e Literatura		41		41	41			41	34			34
Escola e Comunidade									80			80
Estudos para a Paz e Resolução de Conflitos		39		39	39			39				
Filosofia	35			35	35			35				
Geologia Sedimentar	18			18	18			18				
Gerontologia Social	30			30	30			30				
Gestão de Projetos de Tecnologia da Informação						46		46	46			46
Gestão de Recursos Hídricos e Meio Ambiente									39			39
Gestão Estratégica da Inovação e Tecnologia						38		38	38			38
Gestão Estratégica em Segurança Pública	60			60								
Gestão Pública	28			28					40			40
Gestão Urbana e Planejamento Municipal						25		25	25			25
História Cultural		30		30	30			30	12			12
Linguística Aplicada	40			40	35			35	35			35
Marketing						93		93	63			63
Matemática	10	13		23	4			4	3			3
Metodologia do Ensino	45			45	45			45				
Metodologia para o Ensino da Educação Básica		70		70	67			67	59			59
Microbiologia	46	31		77	29			29	29			29
Perícia Médica	36			36	36			36	36			36
Política Social e Serviço Social		53		53	53			53	52			52
Políticas Públicas e Gestão Estratégica em Saúde		36		36	36			36				
Tecnologia da Informação	20			20								
Teoria do Texto	38			38								
Teoria e Prática Textuais						43		43	31			31
Violência, Criminalidade e Políticas Públicas	50			50	50			50	50			50
TOTAL	654	555	0	1.209	736	451	0	1.187	779	202	0	981

(*) remanescentes do ano anterior; (**) aprovados em processo seletivo; (***) matriculados em disciplina isolada
 Fonte: COPGD/POSGRAP

Situação posicional: no transcurso de cada ano

Alunos formados por curso

Cursos de Especialização	2007			2008			2009		
	Matriculados*	Formados	Form./Mat.	Matriculados*	Formados	Form./Mat.	Matriculados*	Formados	Form./Mat.
Análise e Gestão de Negócios	40	22	55%						
Artes Visuais				50	38	76%			
Ciências da Religião	36	17	47%						
Direito do Trabalho	50	45	90%						
Direito Processual do Trabalho				41	32	78%			
Ecossistemas Costeiros	20	19	95%						
Educação Física para Educação Básica				32	20	63%			
Engenharia de Petróleo	50	40	80%						
Ensino de Português e Literatura							34	34	100%
Estudos para a Paz e Resolução de Conflitos				39	29	74%			
Filosofia				35	11	31%			
Geologia Sedimentar				18	14	78%			
Gerontologia Social				30	26	87%			
Gestão Estratégica em Segurança Pública	60	58	97%						
Gestão Pública	28	20	71%						
História Cultural							30	12	40%
Matemática				4	1	25%			
Metodologia do Ensino				45	40	89%			
Metodologia para o Ensino da Educação Básica							59	48	81%
Microbiologia	77	41	53%						
Política Social e Serviço Social							52	38	73%
Políticas Públicas e Gestão Estratégica em Saúde				36	22	61%			
Tecnologia da Informação	20	12	60%						
Teoria do Texto	38	33	87%						
Violência, Criminalidade e Políticas Públicas	50	40	80%						
TOTAL	469	347	74%	330	233	71%	175	132	75%

(*) alunos regularmente matriculados (excluídos os matriculados em disciplina iso lada)

Fonte: COPGD/POSGRAP

Situação posicional: no transcurso de cada ano

Alunos desligados e desistentes por curso

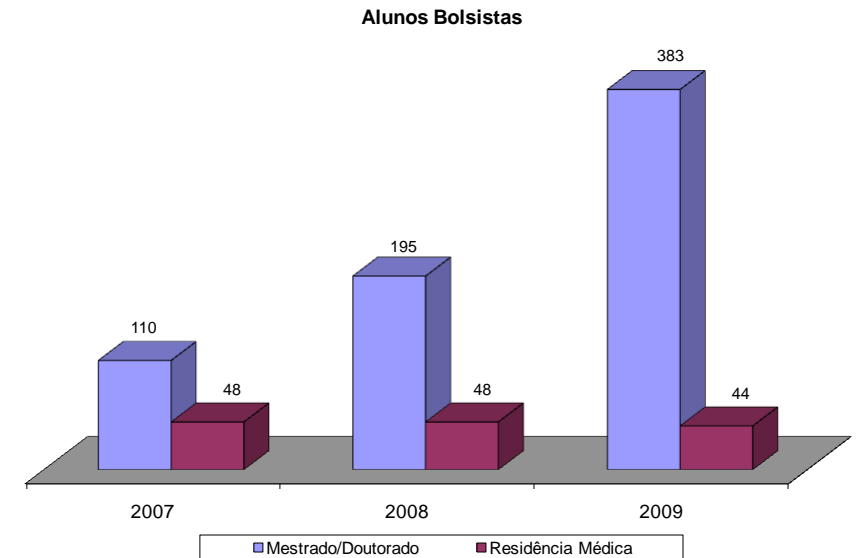
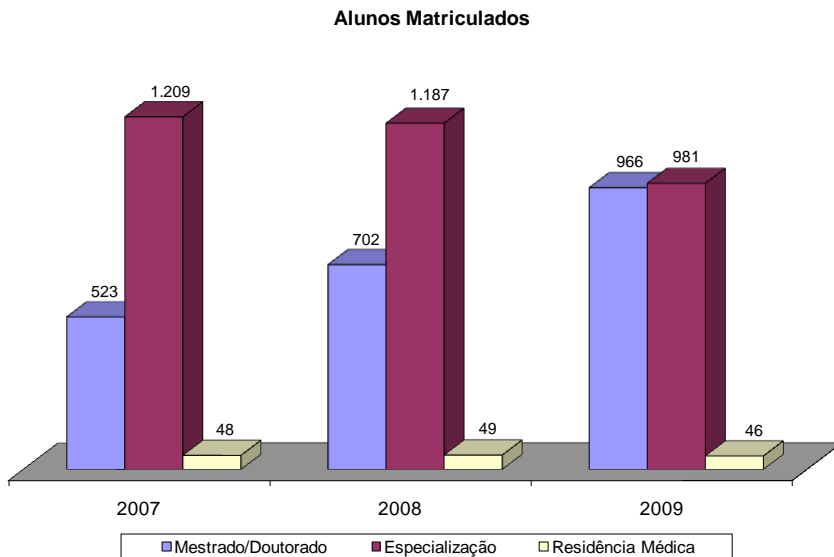
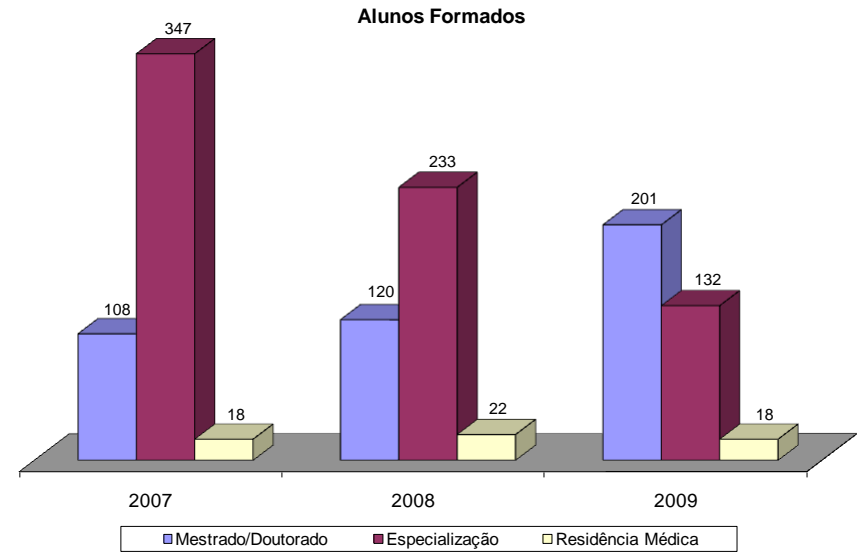
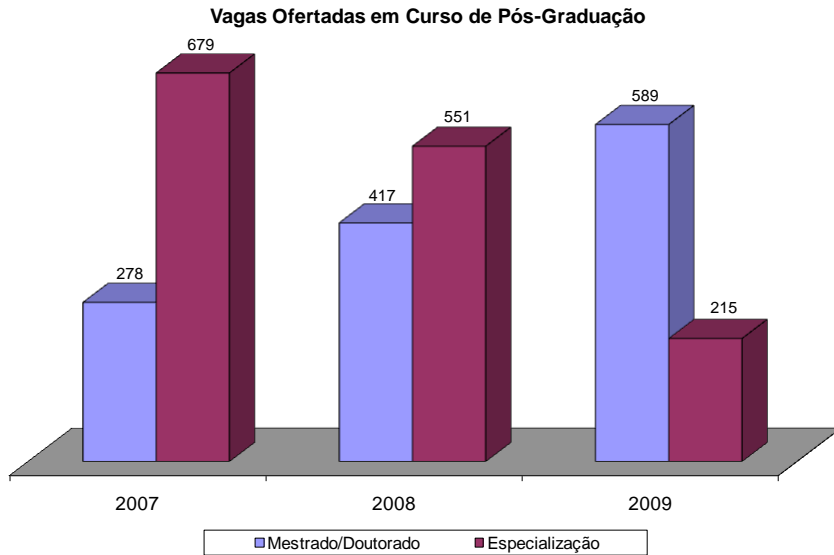
Cursos de Especialização	2007			2008			2009		
	Desistente	Desligado*	Total	Desistente	Desligado*	Total	Desistente	Desligado*	Total
Análise e Gestão de Negócios	3	15	18						
Artes Visuais				12		12			
Ciências da Religião	19		19						
Construção Civil: Projeto, Execução e Manutenção				5		5			
Dermatologia				4		4			
Direito do Trabalho	5		5						
Direito Processual do Trabalho				5		5	4		4
Docência para o Ensino Superior	3		3						
Ecossistemas Costeiros	1		1						
Educação Ambiental para Formação de Professor							5		5
Educação Física para Educação Básica				12		12			
Engenharia de Petróleo	10		10						
Engenharia de Software	3		3						
Ensino de Português e Literatura				7		7			
Escola e Comunidade							12		12
Estudos para a Paz e Resolução de Conflitos				10		10			
Filosofia				17	7	24			
Geologia Sedimentar				4		4			
Gerontologia Social				2	2	4			
Gestão Estratégica em Segurança Pública	2		2						
Gestão Pública	1	7	8						
História Cultural							18		18
Linguística Aplicada	5		5						
Marketing				30		30	25		25
Matemática	19		19						
Metodologia do Ensino				3	2	5			
Metodologia para o Ensino da Educação Básica	3		3	8		8			
Microbiologia	7		7						
Política Social e Serviço Social				1		1	13		13
Políticas Públicas e Gestão Estratégica em Saúde				9	5	14			
Tecnologia da Informação	8		8						
Teoria do Texto	5		5						
Teoria e Prática Textuais				12		12	1		1
Violência, Criminalidade e Políticas Públicas	3	7	10						
TOTAL	97	29	126	141	16	157	78	0	78

*Desligado compulsoriamente

Fonte: COPGD/POSGRAP

Situação posicional: no transcurso de cada ano

Ensino de pós-graduação em gráfico



Ensino Fundamental e Médio

Alunos matriculados por nível e série

Alunos aprovados por nível e série

Alunos reprovados por nível e série

Alunos transferidos por nível e série

Alunos desistentes/desligados por nível e série

Atividades de prática de ensino

Ensino fundamental e médio em gráfico

Alunos matriculados por nível e série

Nível/Série	Turno	2007			2008			2009		
		Fem	Masc	Total	Fem	Masc	Total	Fem	Masc	Total
Ensino Fundamental		133	156	289	133	138	271	138	138	276
5ª série	Diurno	31	33	64	35	25	60	28	32	60
6ª série	Diurno	42	47	89	35	41	76	35	28	63
7ª série	Diurno	24	37	61	41	42	83	31	33	64
8ª série	Diurno	36	39	75	22	30	52	44	45	89
Ensino Médio		91	87	178	89	88	177	81	92	173
1ª série	Diurno	30	28	58	24	33	57	28	31	59
2ª série	Diurno	35	30	65	29	31	60	23	33	56
3ª série	Diurno	26	29	55	36	24	60	30	28	58
TOTAL		224	243	467	222	226	448	219	230	449

Fonte: CODAP

Situação posicional: início de cada ano letivo

Alunos aprovados por nível e série

Nível/Série	Turno	2007			2008			2009		
		Fem	Masc	Total	Fem	Masc	Total	Fem	Masc	Total
Ensino Fundamental		107	111	218	128	123	251	126	116	242
5ª série	Diurno	31	29	60	35	23	58	28	30	58
6ª série	Diurno	35	21	56	33	30	63	33	26	59
7ª série	Diurno	15	27	42	40	41	81	27	23	50
8ª série	Diurno	26	34	60	20	29	49	38	37	75
Ensino Médio		84	84	168	86	85	171	68	85	153
1ª série	Diurno	25	26	51	23	32	55	17	24	41
2ª série	Diurno	34	29	63	28	30	58	21	33	54
3ª série	Diurno	25	29	54	35	23	58	30	28	58
TOTAL		191	195	386	214	208	422	194	201	395

Fonte: CODAP

Situação posicional: término de cada ano letivo

Alunos reprovados por nível e série

Nível/Série	Turno	2007			2008			2009		
		Fem	Masc	Total	Fem	Masc	Total	Fem	Masc	Total
Ensino Fundamental		22	39	61	3	10	13	12	20	32
5ª série	Diurno		3	3		2	2		1	1
6ª série	Diurno	8	16	24	2	8	10	2	2	4
7ª série	Diurno	9	10	19				4	9	13
8ª série	Diurno	5	10	15	1		1	6	8	14
Ensino Médio		6	3	9	1	2	3	11	7	18
1ª série	Diurno	5	2	7		1	1	10	7	17
2ª série	Diurno	1	1	2	1	1	2	1		1
3ª série	Diurno									
TOTAL		28	42	70	4	12	16	23	27	50

Fonte: CODAP

Situação posicional: término de cada ano letivo

Alunos transferidos por nível e série

Nível/Série	Turno	2007			2008			2009		
		Fem	Masc	Total	Fem	Masc	Total	Fem	Masc	Total
Ensino Fundamental		4	3	7	1	5	6	0	2	2
5ª série	Diurno								1	1
6ª série	Diurno					3	3			
7ª série	Diurno		1	1		1	1		1	1
8ª série	Diurno	4	2	6	1	1	2			
Ensino Médio		1	0	1	2	1	3	2	0	2
1ª série	Diurno				1		1	1		1
2ª série	Diurno							1		1
3ª série	Diurno	1		1	1	1	2			
TOTAL		5	3	8	3	6	9	2	2	4

Fonte: CODAP

Situação posicional: término de cada ano letivo

Alunos desistentes/desligados por nível e série

Nível/Série	Turno	2007			2008			2009		
		Fem	Masc	Total	Fem	Masc	Total	Fem	Masc	Total
Ensino Fundamental		0	0	0	1	0	1	0	0	0
5ª série	Diurno									
6ª série	Diurno									
7ª série	Diurno				1		1			
8ª série	Diurno									
Ensino Médio		1	2	3	0	0	0	0	0	0
1ª série	Diurno	1	1	2						
2ª série	Diurno		1	1						
3ª série	Diurno									
TOTAL		1	2	3	1	0	1	0	0	0

Fonte: CODAP

Situação posicional: término de cada ano letivo

Atividades de prática de ensino

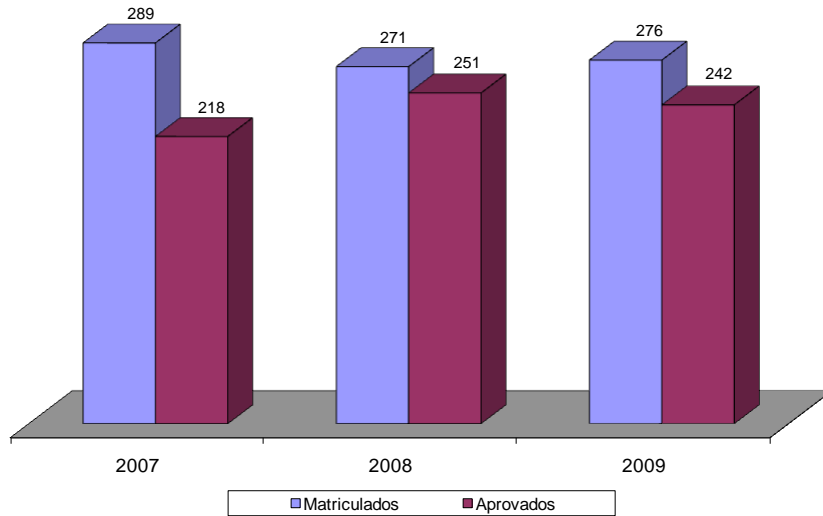
	2007	2008	2009
Práticas de ensino	103	250	158
Número de estagiários	106	260	138

Fonte: CODAP

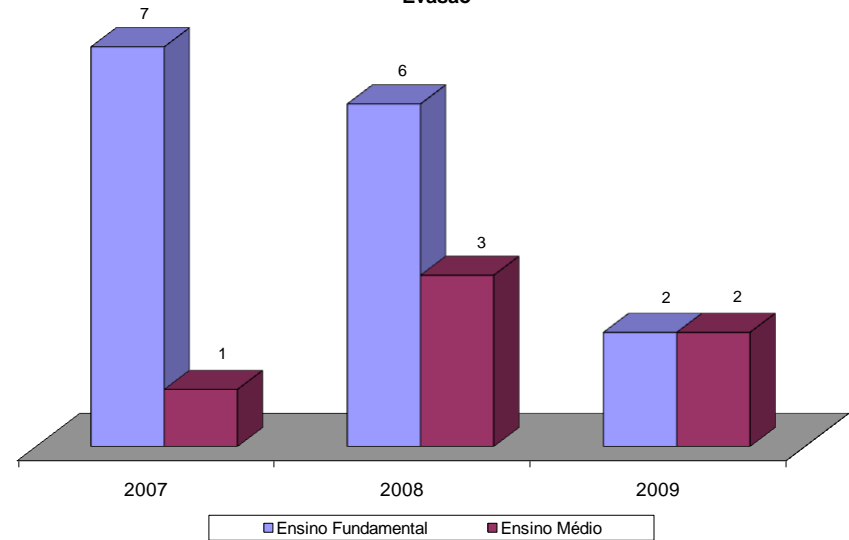
Situação posicional: término de cada ano letivo

Ensino fundamental e médio em gráfico

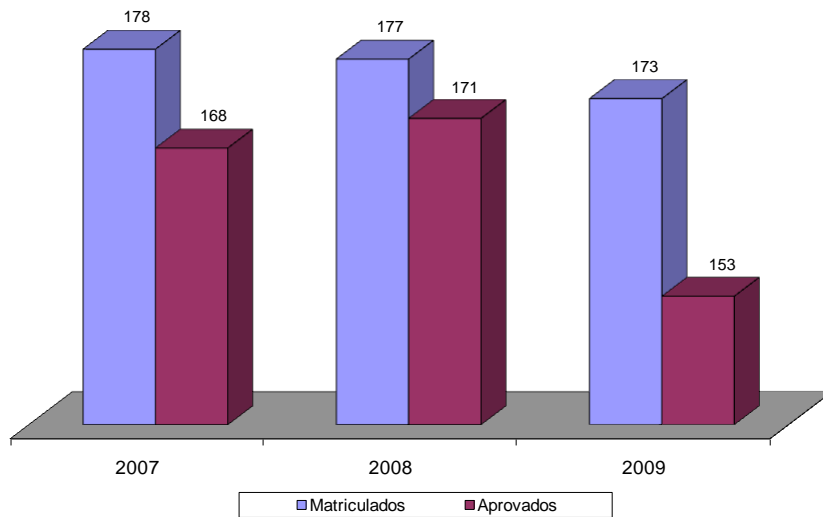
Ensino Fundamental



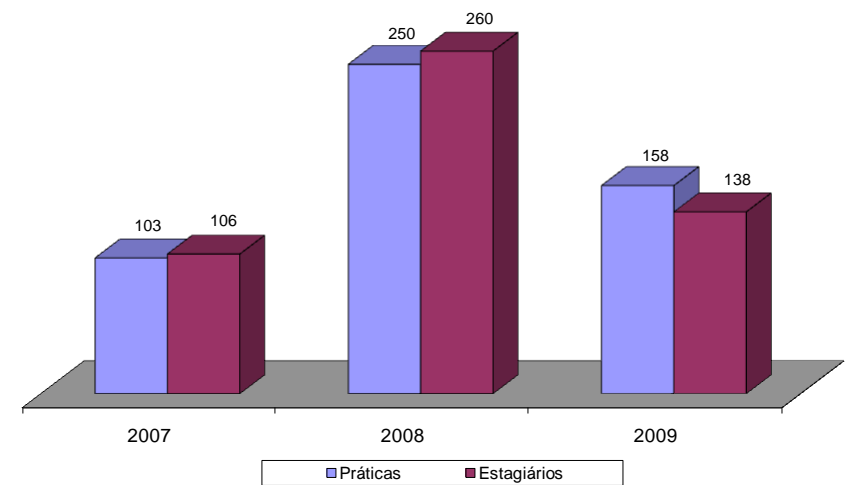
Evasão

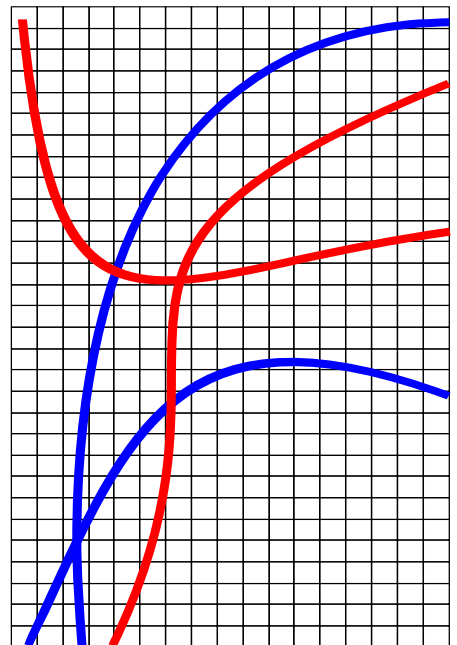


Ensino Médio



Atividades de Prática de Ensino





Atividades de
Pesquisa

Pesquisa

Bolsas de iniciação científica por área de concentração

Bolsistas de iniciação científica por curso

Bolsistas de iniciação científica por departamento

Projetos de iniciação científica por departamento

Pesquisa em gráfico

Bolsas de iniciação científica por área de concentração

Áreas de Conhecimento	2007					2008					2009				
	Modalidade					Modalidade					Modalidade				
	CNPq	COPES	Volunt	Outras	Total	CNPq	COPES	Volunt	Outras	Total	CNPq	COPES	Volunt	Outras	Total
Ciências da vida	58	18	119		195	61	31	99	25	216	70	29	191	23	313
Ciências exatas e tecnologia	38	15	51		104	42	17	43	20	122	55	21	85	19	180
Ciências humanas e sociais	43	14	70		127	46	22	65	20	153	54	20	91	18	183
TOTAL	139	47	240	0	426	149	70	207	65	491	179	70	367	60	676

Fonte: COPES/POSGRAP

Situação posicional: dezembro de cada ano

Bolsistas de iniciação científica por curso

Cód. Unidade/Curso	Turno	2007					2008					2009					
		Modalidade					Modalidade					Modalidade					
		CNPq	COPEs	Volunt	Outras	Total	CNPq	COPEs	Volunt	Outras	Total	CNPq	COPEs	Volunt	Outras	Total	
Campus de São Cristóvão		121	38	191	0	350	123	49	138	53	363	137	60	228	48	473	
CCET		38	14	50	0	102	40	14	34	19	107	47	19	66	18	150	
110	Engenharia Civil	Diurno	2	2	4	8			2	1	3	1		5		6	
120	Engenharia Química	Diurno	3	1	2	6	3	1	4	2	10	8	4	5	1	18	
121	Engenharia de Alimentos	Diurno	5	1	10	16	7	1	3	2	13	3	2	11	2	18	
130	Química Industrial	Diurno	1		1	2	2		1	1	4	2	1	6	1	10	
140	Física/Licenciatura	Diurno	3	1	4	8	3	2	1	2	8	5		2	3	10	
141	Física/Bacharelado	Diurno		1		1	3			1	4	1		3		4	
142	Física/Licenciatura	Noturno			1	1	2	1		2	5	2	1	2		5	
143	Engenharia Elétrica/Eletrônica	Diurno	2	1	1	4	2	1	5		8	2	2	3	1	8	
144	Física Médica/Bacharelado	Diurno	10		11	21	4	2	2	2	10	3	2	1		6	
145	Engenharia Elétrica/Eletrotécnica	Diurno															
150	Matemática/Licenciatura	Diurno	1			1	1	3	2		6		1	1		2	
151	Matemática/Bacharelado	Diurno						1	1		2			1		1	
152	Matemática /Licenciatura	Noturno			1	1											
160	Química/Licenciatura	Diurno	5	5	2	12	4				4						
161	Química/Bacharelado	Diurno	1			1	2		1		3						
162	Química/Licenciatura	Noturno	3		2	5	2			2	4	7	2		4	13	
163	Química Tecnológica/Bacharelado	Diurno		1	3	4	2	1	1	1	5	6	3	7	1	17	
170	Ciência da Computação/Bacharelado	Diurno		1	6	7	1	1	8	1	11	4		13	3	20	
171	Sistemas de Informação/Bacharelado	Noturno											1	3		4	
172	Engenharia de Computação	Diurno															
180	Estatística/Bacharelado	Noturno	1		1	2	1		2	2	5			1	1	2	
181	Ciências Atuariais/Bacharelado	Noturno															
190	Engenharia de Materiais	Diurno	1			1	1				1	2				2	
195	Engenharia Mecânica	Diurno												1	1	2	
360	Engenharia de Produção	Diurno			1	1			1		1	1		1		2	
CCBS			42	11	75	0	128	44	18	52	16	130	47	23	105	15	190
240	Ciências Biológicas/Licenciatura	Diurno	8	1	8	17	4	4	7	1	16	4	3	6	1	14	
241	Ciências Biológicas/Bacharelado	Diurno	1	1	7	9	5	1	2	1	9	5	1	9		15	
242	Ciências Biológicas/Licenciatura	Noturno		2	2	4	4		4	1	9			7		7	
250	Educação Física/Licenciatura	Diurno	2		5	7	1		3		4	1				1	
251	Educação Física/Licenciatura	Diurno															
252	Educação Física/Bacharelado	Diurno					1	1			2			3		3	
260	Engenharia Agrônoma	Diurno	6	2	12	20	7	1	10	2	20	5	3	23	3	34	
261	Engenharia Florestal	Diurno	7	1	9	17	5	4	9	3	21	10	3	18	1	32	
262	Zootecnia/Bacharelado	Diurno	1	1	7	9	3	4	5		12	6	2	12	3	23	
263	Geologia/Bacharelado	Diurno										2		4	1	7	
264	Engenharia de Pesca	Diurno	1			1						1	1	7		9	
272	Farmácia	Diurno	16	3	25	44	14	3	12	8	37	13	10	16	6	45	

Bolsistas de iniciação científica por curso

(continuação)

Cód	Unidade/Curso	Turno	2007					2008					2009				
			Modalidade					Modalidade					Modalidade				
			CNPq	COPEs	Volunt	Outras	Total	CNPq	COPEs	Volunt	Outras	Total	CNPq	COPEs	Volunt	Outras	Total
CCSA			8	3	12	0	23	8	3	11	3	25	7	2	8	2	19
310	Administração/Bacharelado	Diurno		1			1										
311	Administração/Bacharelado	Noturno						1			1	1					1
320	Ciências Contábeis/Bacharelado	Noturno			1		1								1		1
330	Ciências Econômicas/Bacharelado	Diurno	4	2	4		10	2	1	1	1	5	1		2		3
331	Ciências Econômicas/Bacharelado	Noturno			1		1	2		3	1	6	1		1		2
340	Direito/Bacharelado	Diurno	1		1		2	1		2		3	2		2		4
341	Direito/Bacharelado	Noturno								2		2		1			1
350	Serviço Social/Bacharelado	Diurno	3				3										
351	Serviço Social/Bacharelado	Noturno			5		5	3	1	2	1	7	2	1	3	1	7
370	Secretariado Executivo/Bacharelado	Noturno															
380	Turismo/Bacharelado	Diurno						1				1					
390	Biblioteconomia e Documentação/Bacharelado	Noturno															
395	Relações Internacionais/Bacharelado	Diurno															
CECH			33	10	54	0	97	31	14	41	15	101	36	16	49	13	114
400	Filosofia/Licenciatura	Noturno	3	2	7		12	3	1	3		7	5			1	6
410	Pedagogia/Licenciatura	Diurno	2		3		5	4			1	5		3	2	1	6
414	Pedagogia/Licenciatura	Noturno								3		3	1			1	2
420	História/Licenciatura	Diurno	3		1		4	2	1	3	1	7	2		2	3	7
421	História/Bacharelado	Diurno															
422	História/Licenciatura	Noturno	2		4		6	1			1	2		2			2
430	Geografia/Licenciatura	Diurno	3		4		7	4	3	3		10	7		9	1	17
431	Geografia/Bacharelado	Diurno		2	2		4			1		1			1		1
440	Letras – Português/Licenciatura	Diurno			2		2	2	1		1	4	4	1	4		9
442	Letras – Português/Licenciatura	Noturno	1	1	3		5			2		2	2		1		3
445	Letras – Espanhol/Licenciatura	Noturno								1		1	1				1
446	Letras – Português/Espanhol/Licenciatura	Diurno											1	1	2	1	5
450	Letras – Português/Inglês/Licenciatura	Diurno	2		3		5	2	1	1	3	7	1	1	1		3
455	Letras – Inglês/Licenciatura	Noturno						1		1		2	1				1
460	Letras – Português/Francês/Licenciatura	Diurno															
461	Letras – Português/Francês/Licenciatura	Noturno	1				1							1	1		2
465	Letras – Francês/Licenciatura	Noturno															
470	Ciências Sociais/Bacharelado	Diurno	6		6		12	3	1	4	2	10	3	3	1	2	9
471	Ciências Sociais/Licenciatura	Diurno		2	4		6		1			1			2		2
480	Formação de Psicólogo	Diurno	5	1	11		17	5	4	18	4	31	5	1	18		24
481	Psicologia/Licenciatura	Diurno															
491	Artes Visuais/Licenciatura	Diurno		2	1		3									1	1
492	Com. Social – Jornalismo/Bacharelado	Diurno	3		1		4	3			1	4	3	3	3	2	11
493	Com. Social – Radialismo/Bacharelado	Diurno	2		2		4	1		2	1	4			1		1
494	Música - Educação Municipal/Licenciatura	Diurno															
495	Com. Social – Audiovisual/Bacharelado	Diurno															
496	Com. Social – Publicidade e Propaganda/Bac	Diurno													1		1

Bolsistas de iniciação científica por curso

(continuação)

Cód	Unidade/Curso	Turno	2007					2008					2009				
			Modalidade					Modalidade					Modalidade				
			CNPq	COPEs	Volunt	Outras	Total	CNPq	COPEs	Volunt	Outras	Total	CNPq	COPEs	Volunt	Outras	Total
Campus de Aracaju			15	7	39	0	61	16	12	45	8	81	20	5	79	8	112
210	Medicina	Diurno	11	4	27		42	13	5	29	7	54	9	3	45	5	62
220	Odontologia	Diurno	1	2	7		10	1	4	4		9	4		5		9
230	Enfermagem/Bacharelado	Diurno	2	1	5		8	1	2	7	1	11	2	1	5		8
231	Enfermagem/Licenciatura	Diurno															
235	Nutrição/Bacharelado	Diurno	1				1	1		3		4	2	1	10	1	14
280	Fisioterapia/Bacharelado	Diurno											1		9	2	12
290	Fonoaudiologia/Bacharelado	Diurno							1	2		3	2		5		7
Campus de Itabaiana			3	2	10	0	15	10	9	24	4	47	20	4	55	4	83
500	Sistema de Informação/Bacharelado	Diurno													3		3
510	Administração/Bacharelado	Noturno															
520	Ciências Biológicas/Licenciatura	Diurno	1		5		6	1	1	2	1	5	3	1	7		11
530	Ciências Contábeis/Bacharelado	Noturno		1	1		2										
540	Física/Licenciatura	Noturno			1		1			1		1		1	2	1	4
550	Geografia/Licenciatura	Diurno						1		1		2	1		5		6
560	Letras – Português/Licenciatura	Noturno	1		3		4	4	2	4	1	11	5	1	11	2	19
570	Matemática/Licenciatura	Diurno						1	1	2		4	2		3		5
580	Pedagogia/Licenciatura	Noturno	1				1	2	3	8	1	14	3		13	1	17
590	Química/Licenciatura	Diurno		1			1	1	2	6	1	10	6	1	11		18
Campus de Laranjeiras			0	0	0	0	0	0	0	0	0	0	2	1	5	0	8
620	Arquitetura e Urbanismo	Diurno															
630	Dança/Licenciatura	Noturno															
640	Teatro/Licenciatura	Noturno															
650	Museologia/Bacharelado	Diurno															
660	Arqueologia/Bacharelado	Diurno											2	1	5		8
TOTAL			139	47	240	0	426	149	70	207	65	491	179	70	367	60	676

Fonte: COPEs/POSGRAP

Situação posicional: dezembro de cada ano

Bolsistas de iniciação científica por departamento

Cód. Unidade/Departamento	2007					2008					2009				
	CNPq	COPEs	Volunt	Outras	Total	CNPq	COPEs	Volunt	Outras	Total	CNPq	COPEs	Volunt	Outras	Total
CCET	40	13	53	0	106	40	12	29	18	99	44	21	69	17	151
101 Engenharia Civil	2	2	4		8			1	1	2	1		5		6
102 Engenharia Química	8	1	12		21	4	2	1	2	9	6	5	4	2	17
103 Ciência da Computação		1	5		6	1	1	8	1	11	3	1	18	3	25
104 Física	12	2	16		30	10	4	2	6	22	8	4	5	2	19
105 Matemática	1		1		2	1	3	4		8	2		6	1	9
106 Química	14	5	12		31	15		4	4	23	16	8	18	6	48
107 Engenharia Elétrica	2	1	1		4	3	1	5		9	4	2	3	1	10
108 Estatística e Ciências Atuariais	1		2		3	1		2	2	5			1	1	2
109 Núcleo de Engenharia de Materiais		1			1						1				1
110 Núcleo de Engenharia Mecânica															
111 Tecnologia de Alimentos						5	1	2	2	10	3	1	8	1	13
113 Núcleo de Engenharia de Produção													1		1
CCBS	44	13	83	0	140	45	19	68	18	150	56	21	131	19	227
201 Biologia	6	4	16		26	8	2	7	2	19	5	3	15		23
203 Educação Física	2		5		7	2	1	3		6			3		3
205 Fisiologia	18	5	28		51	18	4	19	8	49	18	9	20	8	55
207 Morfologia	3		7		10	3	3	15	2	23	5	1	19	1	26
210 Engenharia Agrônômica	10	3	17		30	8	3	13	4	28	10	4	33	5	52
214 Núcleo de Nutrição											2		10	1	13
215 Núcleo de Geologia											2		3	1	6
216 Núcleo de Engenharia de Pesca											2	1	7	1	11
217 Zootecnia	2	1	6		9	3	4	4		11	5	2	11	1	19
218 Ciências Florestais	3		4		7	3	2	7	2	14	7	1	10	1	19
CCSA	10	3	10	0	23	10	3	12	4	29	7	3	8	3	21
301 Administração	1	1	1		3		1	3		4	1				1
302 Direito						1		2		3	2	1	2		5
303 Economia	5	2	5		12	6	1	5	3	15	2	1	3	1	7
304 Serviço Social	4		4		8	3	1	2	1	7	2	1	3	2	8
305 Ciências Contábeis															
306 Núcleo de Relações Internacionais															
307 Núcleo de Secretariado Executivo															
308 Núcleo de Turismo															
309 Núcleo de Ciência da Informação															

Bolsistas de iniciação científica por departamento

(continuação)

Cód. Unidade/Departamento	2007					2008					2009				
	CNPq	COPEs	Volunt	Outras	Total	CNPq	COPEs	Volunt	Outras	Total	CNPq	COPEs	Volunt	Outras	Total
CECH	32	11	54	0	97	30	14	45	15	104	36	17	49	12	114
401 Educação	4		11		15	8		14	4	26	2	4	6	3	15
402 História	4	1	1		6	2	1		1	4	2	2	1	3	8
403 Geografia	3	2	5		10	1	3	2		6	6	1	9		16
404 Letras	4	1	8		13	5	3	4	4	16	10	4	9	2	25
405 Ciências Sociais	6	2	11		19	3	2	2	1	8	3	3	1	1	8
406 Psicologia	5	1	10		16	5	4	19	4	32	5	1	18		24
407 Filosofia	3	3	7		13	3	1	4		8	5			2	7
408 Artes e Comunicação Social	3	1	1		5	3			1	4	3	2	5	1	11
409 Núcleo de Música															
Campus de Aracaju	9	5	27	0	41	12	10	28	6	56	11	3	50	4	68
204 Enfermagem	2		4		6	1	1	2		4	1		4		5
208 Odontologia	1	2	5		8	1	4	5		10	3		3		6
211 Medicina	6	3	18		27	10	5	21	6	42	5	3	29	3	40
212 Núcleo de Fisioterapia											1		9	1	11
213 Núcleo de Fonoaudiologia											1		5		6
Campus de Itabaiana	4	2	13	0	19	12	12	25	4	53	23	4	55	5	87
501 Núcleo de Administração		1	1		2										
502 Biociências	1		5		6		1	1		2	2	1	6		9
503 Núcleo de Ciências Contábeis															
504 Núcleo de Física	1		1		2	2	1	1	1	5	4	1	2	2	9
505 Geografia						2		3	1	6	1		2		3
506 Núcleo de Letras	1		3		4	4	1	4	1	10	5	1	9	2	17
507 Matemática							2	2		4	1		2		3
508 Núcleo de Educação	1		2		3	2	4	6		12	5		23	1	29
509 Núcleo de Química		1			1	2	3	8	1	14	5	1	11		17
510 Núcleo de Sistemas de Informação			1		1										

Bolsistas de iniciação científica por departamento

(continuação)

Cód. Unidade/Departamento	2007					2008					2009				
	CNPq	COPEs	Volunt	Outras	Total	CNPq	COPEs	Volunt	Outras	Total	CNPq	COPEs	Volunt	Outras	Total
Campus de Laranjeiras	0	0	0	0	0	0	0	0	0	0	2	1	5	0	8
602 Núcleo de Arquitetura e Urbanismo															
603 Núcleo de Dança															
604 Núcleo de Teatro															
605 Núcleo de Museologia															
606 Núcleo de Arqueologia											2	1	5		8
TOTAL	139	47	240	0	426	149	70	207	65	491	179	70	367	60	676

Fonte: COPEs/POSGRAP

Situação posicional: dezembro de cada ano

Projetos de iniciação científica por departamento

Cód. Unidade/Departamento	2007		2008		2009	
	Projetos	Orientadores	Projetos	Orientadores	Projetos	Orientadores
CCET	79	52	73	52	111	68
101 Engenharia Civil	6	4	2	2	5	4
102 Engenharia Química	16	8	4	3	13	7
103 Ciência da Computação	5	3	6	3	11	7
104 Física	23	14	17	13	16	9
105 Matemática	2	2	8	4	7	4
106 Química	23	17	20	15	40	23
107 Engenharia Elétrica	2	3	5	5	7	5
108 Estatística e Ciências Atuariais	2	1	3	2	1	1
109 Núcleo de Engenharia de Materiais					1	1
110 Núcleo de Engenharia Mecânica						
111 Tecnologia de Alimentos			8	5	9	6
113 Núcleo de Engenharia de Produção					1	1
CCBS	100	58	109	59	143	85
201 Biologia	15	12	14	10	14	9
203 Educação Física	4	4	3	3	1	1
205 Fisiologia	42	21	41	18	43	24
207 Morfologia	8	3	14	8	13	9
210 Engenharia Agrônômica	19	13	18	10	29	17
214 Núcleo de Nutrição					7	5
215 Núcleo de Geologia					4	4
216 Núcleo de Engenharia de Pesca					6	2
217 Zootecnia	5	2	6	5	8	6
218 Ciências Florestais	7	3	13	5	18	8
CCSA	16	12	18	17	13	11
301 Administração	2	2	3	3	1	1
302 Direito			1	1	3	2
303 Economia	9	7	8	8	5	4
304 Serviço Social	5	3	6	5	4	4
305 Ciências Contábeis						
306 Núcleo de Relações Internacionais						
307 Núcleo de Secretariado Executivo						
308 Núcleo de Turismo						
309 Núcleo de Ciência da Informação						

Projetos de iniciação científica por departamento

(continuação)

Cód. Unidade/Departamento	2007		2008		2009	
	Projetos	Orientadores	Projetos	Orientadores	Projetos	Orientadores
CECH	56	45	57	48	65	55
401 Educação	10	7	14	10	9	7
402 História	3	3	3	3	4	4
403 Geografia	6	4	5	5	10	6
404 Letras	7	5	8	7	12	12
405 Ciências Sociais	10	9	5	5	5	5
406 Psicologia	10	7	13	10	12	9
407 Filosofia	6	6	5	4	5	5
408 Artes e Comunicação Social	4	4	4	4	8	7
409 Núcleo de Música						
Campus de Aracaju	32	19	39	24	37	25
204 Enfermagem	3	2	3	2	3	2
208 Odontologia	7	4	8	5	6	5
211 Medicina	22	13	28	17	22	15
212 Núcleo de Fisioterapia					4	2
213 Núcleo de Fonoaudiologia					2	1
Campus de Itabaiana	19	15	30	21	44	30
501 Núcleo de Administração	1	1				
502 Biociências	7	4	2	1	3	3
503 Núcleo de Ciências Contábeis						
504 Núcleo de Física	1	1	4	3	6	4
505 Geografia	2	2	3	2	1	1
506 Núcleo de Letras	1	1	4	3	7	5
507 Matemática	5	4	4	2	3	3
508 Núcleo de Educação	1	1	5	5	12	6
509 Núcleo de Química	1	1	8	5	12	8
510 Núcleo de Sistemas de Informação						

Projetos de iniciação científica por departamento

(continuação)

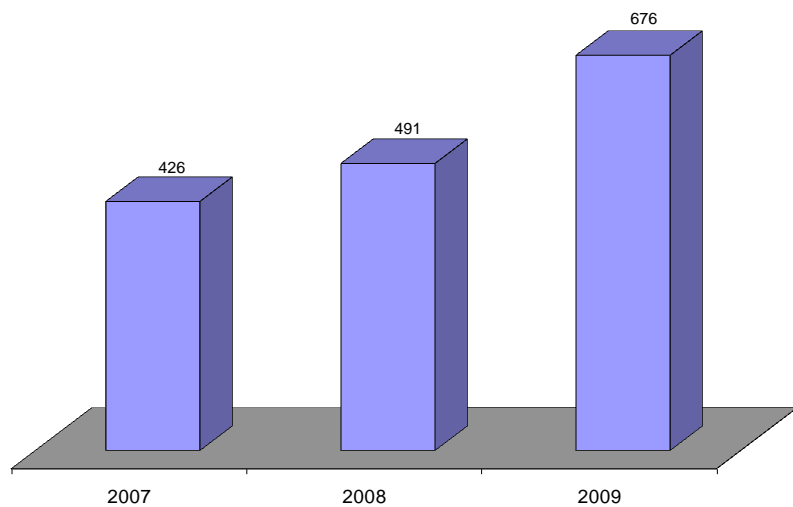
Cód. Unidade/Departamento	2007		2008		2009	
	Projetos	Orientadores	Projetos	Orientadores	Projetos	Orientadores
Campus de Laranjeiras	0	0	0	0	4	4
602 Núcleo de Arquitetura e Urbanismo						
603 Núcleo de Dança						
604 Núcleo de Teatro						
605 Núcleo de Museologia						
606 Núcleo de Arqueologia					4	4
TOTAL	302	201	326	221	417	278

Fonte: COPES/POSGRAP

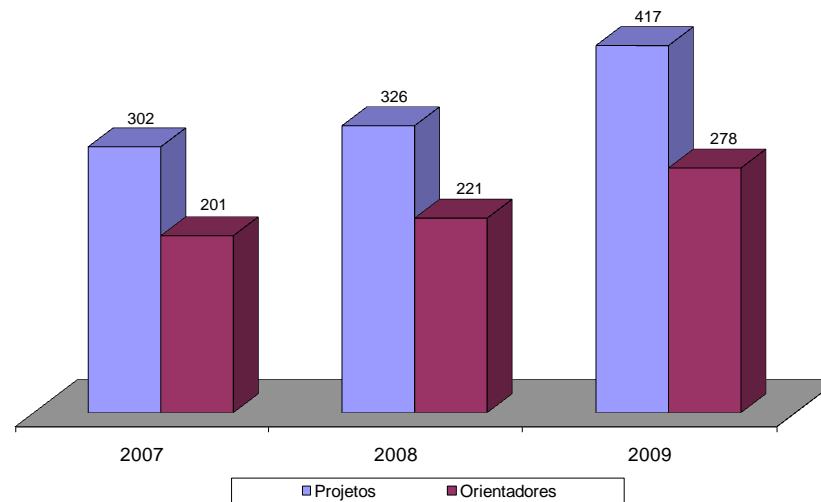
Situação posicional: dezembro de cada ano

Pesquisa em gráfico

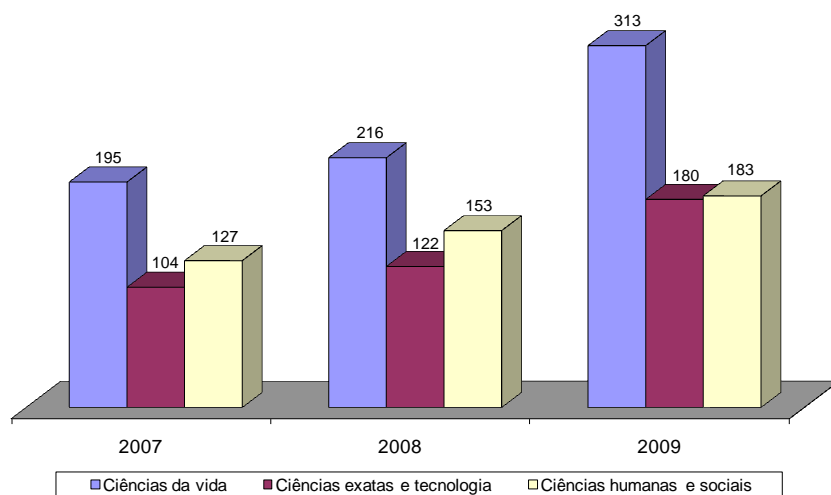
Bolsas de Iniciação Científica



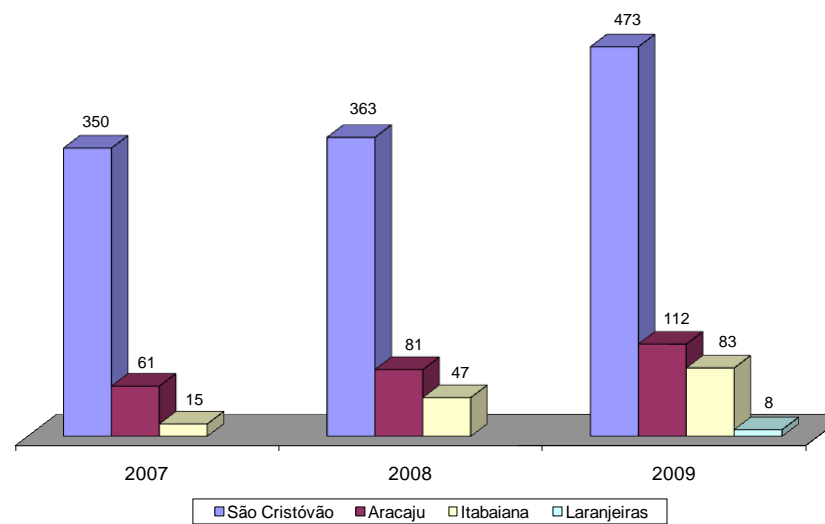
Projetos de Iniciação Científica

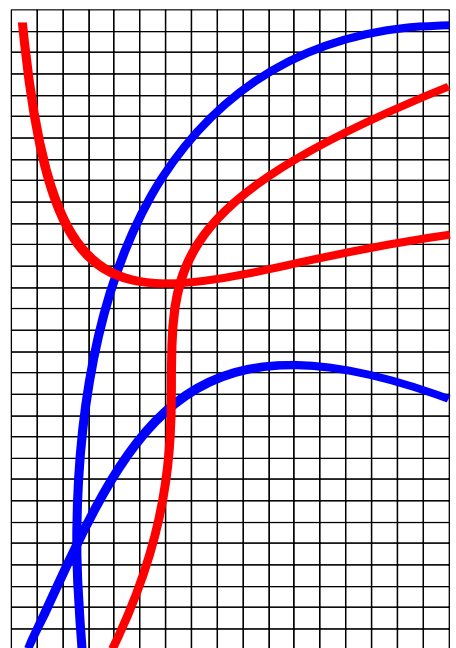


Bolsas de Iniciação Científica por Área de Conhecimento



Bolsistas de Iniciação Científica por Centro





Atividades de
Extensão e Assistência

Eventos, Programas e Projetos

Eventos de extensão por comunidade envolvida
Projetos/programas de extensão por comunidade envolvida
Projetos/programas de extensão por fonte de financiamento
Bolsistas de extensão por curso e fonte de financiamento
Eventos, programas e projetos em gráfico

Eventos de extensão por comunidade envolvida

Eventos	Visitantes		
	2007	2008	2009
Encontro nacional de corais	6.400	4.500	7.127
Encontro sergipano de corais	2.400	2.400	1.831
Exposições	11.698	8.558	3.512
Oficinas/cursos de artes plásticas	432	960	626
Oficinas/cursos de dança	544	74	162
Oficinas/cursos de línguas estrangeiras	110	46	71
Oficinas/cursos de teatro	-	-	301
Outros cursos/oficinas	3.472	9.393	3.212
Seminários/fóruns	1.627	2.090	5.613
Sexta D'Art	930	150	-
Outros eventos	20.213	25.389	26.035
TOTAL	47.826	53.560	48.490

Fonte: CECAC/PROEX

Situação posicional: dezembro de cada ano

Projetos/programas de extensão por comunidade envolvida

Comunidade envolvida	2007	2008	2009
Projetos/Programas cadastrados	159	189	198
Público beneficiado	194.638	295.532	304.333
Discentes envolvidos	326	505	1.039
Docentes envolvidos	217	221	331
Técnicos administrativos participantes	45	39	60

Fonte: CECAC/PROEX

Situação posicional: dezembro de cada ano

Projetos/programas de extensão por fonte de financiamento

Projeto/programa	2007				2008				2009			
	Data limite		Financiamento		Data limite		Financiamento		Data limite		Financiamento	
	Início	Fim	Agência	Valor	Início	Fim	Agência	Valor	Início	Fim	Agência	Valor
A CARE e as Tecnologias Sociais	nov/05	abr/07	CNPq	141.029								
Análise do intin.terapêutico dos centros de candomblé no Estado de SE	ago/07	jul/08	FNS	30.590	ago/07	jul/08	FNS	30.590				
Avaliação do Plano Estadual de Qualificação Profissional	jan/06	jan/07	PNQ/MTE	30.000								
Avaliação do Prog.de Desenv. socio-econômico da Serra do Machado	ago/07	ago/11	P. Mendonça	55.000	ago/07	ago/11	MTE	55.000				
Contadores de Casos	nov/07	abr/08	FAUF/MINC	25.000								
Curso de Formação em Incubação de Empreendimentos Solidários	jun/05	ago/07	MCT	48.018								
Educação para a Cidadania da Segurança Pública	abr/05	mar/07	SEJUC/SE	6.800								
Inclusão Social no Mundo do Trabalho					dez/07	dez/09	FBB	252.480				
Incubação de Empreend. Econômicos Solidários em N. S.da Glória	out/05	jul/07	FINEP	83.860								
Jovem no Mundo do Trabalho	jul/06	dez/08	MDS/PNUD	73.450	jul/06	dez/08	MDS/PNUD	73.450				
Licenciatura em Educação no Campo	ago/07	dez/09	INCRA	540.000								
Mapeamento para ampliação da base de dados do SIES	jan/07	abr/08	MTE- SENAES	21.500	jan/07	abr/08	MTE- SENAES	21.500				
Oficina de Educação Popular em Saúde no Estado de Sergipe	ago/07	jul/08	FNS	64.000	ago/07	jul/08	FNS	64.000				
Pesquisa em Tecnologias Sociais	abr/05	mai/08	FAP/SE	29.938	abr/05	mai/08	FAP/SE	29.938				
Plano de Metas - Compromisso Todos pela Educação					jan/08	dez/09	FNDE	290.000	jan/08	dez/09	FNDE	675.000
Programa Conexões Aberta									nov/08	dez/09	MEC/SECAD	51.567
Programa Conexões de Saberes	jul/06	ago/08	MEC/SECAD	210.000	jul/06	ago/08	MEC/SECAD	210.000	nov/08	dez/09	MEC/SECAD	209.581
Programa de Formação Continuada em Mídias na Educação	abr/07	dez/08	FNDE	25.000	abr/07	dez/08	FNDE	79.221	abr/07	dez/09	FNDE	95.170
Sistema Piloto de Cap. de Águas Pluviais para Consumo Humano	dez/05	abr/07	CNPq	140.000								
Um Caminho para a Cidadania - Empreendimento Solidário	nov/04	ago/07	FINEP	120.000								
Unidade de Assentamento Subnormal Santa Maria	nov/05	jun/07	Petrobras/BID/PMA	303.649								
TOTAL				1.947.834				1.106.179				1.031.318

Fonte: CODEX/PROEX

Situação posicional: dezembro de cada ano

Bolsistas de extensão por curso e fonte de financiamento

Cód. Curso	Turno	2007				2008				2009				
		UFS	Convênio	Empresa	Total	UFS	Convênio	Empresa	Total	UFS	Convênio	Empresa	Total	
Campus de São Cristóvão		169	176	1.321	1.666	134	220	1.500	1.854	162	117	1.052	1.331	
CCET		45	38	270	353	41	74	309	424	37	13	237	287	
110	Engenharia Civil	Diurno	1	8	99	108	8	45	123	176	7	4	97	108
120	Engenharia Química	Diurno	6	6	15	27	3	10	15	28	2	1	10	13
121	Engenharia de Alimentos	Diurno	11	1	5	17	7		14	21	1		7	8
130	Química Industrial	Diurno	5	2	15	22	2		8	10	2		3	5
140	Física/Licenciatura	Diurno			11	11	1		4	5			1	1
141	Física/Bacharelado	Diurno	1	3	3	7			2	2			3	3
142	Física/Licenciatura	Noturno	3	1		4	1		1	2			3	3
143	Engenharia Elétrica/Eletrônica	Diurno			13	13	4	4	27	35	10	2	6	18
144	Física Médica/Bacharelado	Diurno	1		2	3	1		3	4	1	2	1	4
145	Engenharia Elétrica/Eletrotécnica	Diurno												
150	Matemática/Licenciatura	Diurno	1		12	13			5	5	1		1	2
151	Matemática/Bacharelado	Diurno			3	3							1	1
152	Matemática /Licenciatura	Noturno	2	1		3			2	2			2	2
160	Química/Licenciatura	Diurno	2	5	19	26	2			2	1		1	2
161	Química/Bacharelado	Diurno							1	1			1	1
162	Química/Licenciatura	Noturno	1	4		5	1		20	21			3	3
163	Química Tecnológica/Bacharelado	Diurno		2	7	9		2	12	14		2	7	9
170	Ciência da Computação/Bacharelado	Diurno	4	4	50	58	4	10	46	60	7		34	41
171	Sistemas de Informação/Bacharelado	Noturno	4		5	9	2	2	8	12	2	2	31	35
172	Engenharia de Computação	Diurno											1	1
180	Estatística/Bacharelado	Noturno	3	1	11	15	2	1	14	17	3		15	18
181	Ciências Atuariais/Bacharelado	Noturno												
190	Engenharia de Materiais	Diurno							2	2			3	3
195	Engenharia Mecânica	Diurno											3	3
360	Engenharia de Produção	Diurno					3		2	5			3	3
CCBS			25	67	261	353	29	25	278	332	42	50	167	259
240	Ciências Biológicas/Licenciatura	Diurno	6	2	21	29	4	2	11	17	3	1	5	9
241	Ciências Biológicas/Bacharelado	Diurno		2	8	10	2		5	7	2		2	4
242	Ciências Biológicas/Licenciatura	Noturno	3	3		6	4		5	9	5		7	12
250	Educação Física/Licenciatura	Diurno	5	9	105	119	2	18	122	142	4	1	71	76
251	Educação Física/Licenciatura	Diurno												
252	Educação Física/Bacharelado	Diurno							5	5	3		18	21
260	Engenharia Agrônoma	Diurno	1	15	73	89	4		64	68	5		35	40
261	Engenharia Florestal	Diurno	1	10	26	37	4		22	26	8	4	15	27
262	Zootecnia/Bacharelado	Diurno	1	10	3	14	2		6	8	6		5	11
263	Geologia/Bacharelado	Diurno	1	10	10	21	1		17	18		32	1	33
264	Engenharia de Pesca	Diurno							8	8		12	4	16
272	Farmácia	Diurno	7	6	15	28	6	5	13	24	6		4	10

Bolsistas de extensão por curso e fonte de financiamento

(continuação)

Cód. Curso	Turno	2007				2008				2009			
		UFS	Convênio	Empresa	Total	UFS	Convênio	Empresa	Total	UFS	Convênio	Empresa	Total
CCSA		23	48	570	641	12	69	630	711	17	51	439	507
310 Administração/Bacharelado	Diurno	1	8	108	117	2	12	105	119		5	79	84
311 Administração/Bacharelado	Noturno	2	1	60	63		2	78	80		3	49	52
320 Ciências Contábeis/Bacharelado	Noturno	5	8	158	171	1	25	143	169	1	6	69	76
330 Ciências Econômicas/Bacharelado	Diurno	3	14	86	103		12	5	17		2	37	39
331 Ciências Econômicas/Bacharelado	Noturno	2	5	2	9	1		106	107	3	1	19	23
340 Direito/Bacharelado	Diurno	2	1	67	70	2	8	6	16	2		59	61
341 Direito/Bacharelado	Noturno	2	2	42	46		1	123	124	1	1	52	54
350 Serviço Social/Bacharelado	Diurno	3			3	5		4	9				
351 Serviço Social/Bacharelado	Noturno	2	9	47	58	1	3	48	52	8	26	49	83
370 Secretariado Executivo/Bacharelado	Noturno						4	10	14	1	3	18	22
380 Turismo/Bacharelado	Diurno	1			1		2	2	4	1	4	5	10
390 Biblioteconomia e Documentação/Bacharelado	Noturno											3	3
395 Relações Internacionais/Bacharelado	Diurno												
CECH		76	23	220	319	52	52	283	387	66	3	209	278
400 Filosofia/Licenciatura	Noturno	2	1		3			1	1	1			1
410 Pedagogia/Licenciatura	Diurno	6		28	34	8	8	36	52	7		46	53
414 Pedagogia/Licenciatura	Noturno	2	1	27	30		1	40	41	2		26	28
420 História/Licenciatura	Diurno	13	2	1	16	4		13	17	2		12	14
421 História/Bacharelado	Diurno	1			1			4	4			2	2
422 História/Licenciatura	Noturno	4	2	24	30			11	11	11		6	17
430 Geografia/Licenciatura	Diurno	9	2	14	25	10	3	15	28	7	1	8	16
431 Geografia/Bacharelado	Diurno	1	2	10	13	1		5	6	7	1	8	16
440 Letras – Português/Licenciatura	Diurno	2		7	9	3	4	8	15	1		8	9
442 Letras – Português/Licenciatura	Noturno	2		8	10							3	3
445 Letras – Espanhol/Licenciatura	Noturno	3		3	6	1		5	6	4		4	8
446 Letras – Português/Espanhol/Licenciatura	Diurno					2		6	8	1		4	5
450 Letras – Português/Inglês/Licenciatura	Diurno	1		5	6		4	7	11	1	1	9	11
455 Letras – Inglês/Licenciatura	Noturno	1		7	8	1	3	9	13			7	7
460 Letras – Português/Francês/Licenciatura	Diurno	3		2	5		3	4	7			2	2
461 Letras – Português/Francês/Licenciatura	Noturno							4	4			3	3
465 Letras – Francês/Licenciatura	Noturno			2	2								
470 Ciências Sociais/Bacharelado	Diurno	7		10	17	2		24	26	2		10	12
471 Ciências Sociais/Licenciatura	Diurno			1	1			5	5			1	1
480 Formação de Psicólogo	Diurno	1		4	5	1		4	5	6		8	14
481 Psicologia/Licenciatura	Diurno												
491 Artes Visuais/Licenciatura	Diurno	4	7	16	27	4	1	25	30	3		14	17
492 Com. Social – Jornalismo/Bacharelado	Diurno	10	3	49	62	9	14	35	58	3		15	18
493 Com. Social – Radialismo/Bacharelado	Diurno	4	3	2	9	6	10	21	37	7		12	19
494 Música - Educação Municipal/Licenciatura	Diurno						1	1	2			1	1
495 Com. Social – Audiovisual/Bacharelado	Diurno												
496 Com. Social – Publicidade e Propaganda/Bacharelado	Diurno									1			1

Bolsistas de extensão por curso e fonte de financiamento

(continuação)

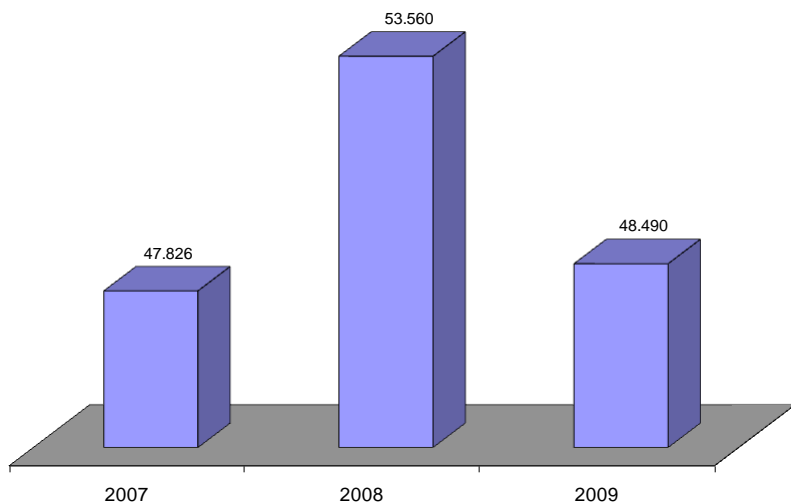
Cód. Curso	Turno	2007				2008				2009				
		UFS	Convênio	Empresa	Total	UFS	Convênio	Empresa	Total	UFS	Convênio	Empresa	Total	
Campus de Aracaju		19	1	23	43	14	0	25	39	19	0	30	49	
210	Medicina	Diurno	4		6	10	5		2	7	8		9	17
220	Odontologia	Diurno	5		3	8	3		16	19	5		7	12
230	Enfermagem/Bacharelado	Diurno	1	1	14	16	4		7	11	5		4	9
231	Enfermagem/Licenciatura	Diurno	9			9								
235	Nutrição/Bacharelado	Diurno					2			2			10	10
280	Fisioterapia/Bacharelado	Diurno									1			1
290	Fonoaudiologia/Bacharelado	Diurno												
Campus de Itabaiana		8	2	9	19	2	0	38	40	5	0	26	31	
500	Sistema de Informação/Bacharelado	Diurno	4		5	9			8	8			10	10
510	Administração/Bacharelado	Noturno							10	10			10	10
520	Ciências Biológicas/Licenciatura	Diurno											1	1
530	Ciências Contábeis/Bacharelado	Noturno							13	13			5	5
540	Física/Licenciatura	Noturno							1	1				
550	Geografia/Licenciatura	Diurno									1			1
560	Letras – Português/Licenciatura	Noturno	1			1			3	3	1			1
570	Matemática/Licenciatura	Diurno												
580	Pedagogia/Licenciatura	Noturno	1			1	2		2	4	2			2
590	Química/Licenciatura	Diurno	2	2	4	8			1	1	1			1
Campus de Laranjeiras		5	0	0	5	7	1	5	13	8	0	12	20	
620	Arquitetura e Urbanismo	Diurno					1	1	1	3	3		6	9
630	Dança/Licenciatura	Noturno	2			2			1	1	1		2	3
640	Teatro/Licenciatura	Noturno	2			2	1			1	1		2	3
650	Museologia/Bacharelado	Diurno					1		1	2	2		2	4
660	Arqueologia/Bacharelado	Diurno	1			1	4		2	6	1			1
TOTAL		201	179	1.353	1.733	157	221	1.568	1.946	194	117	1.120	1.431	

Fonte: CODEX/PROEX

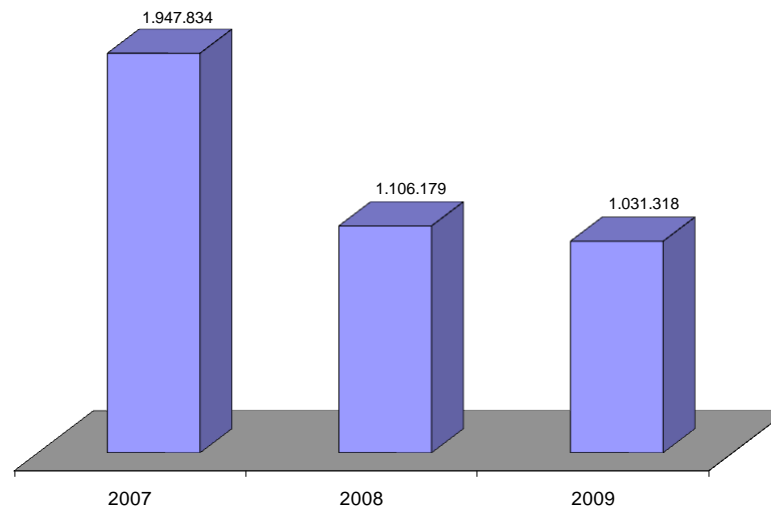
Situação posicional: dezembro de cada ano

Eventos, programas e projetos em gráfico

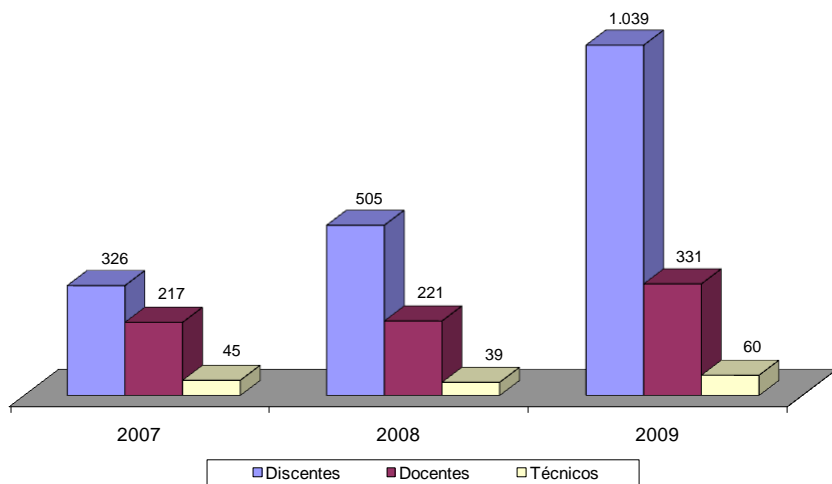
Eventos de Extensão - comunidade envolvida



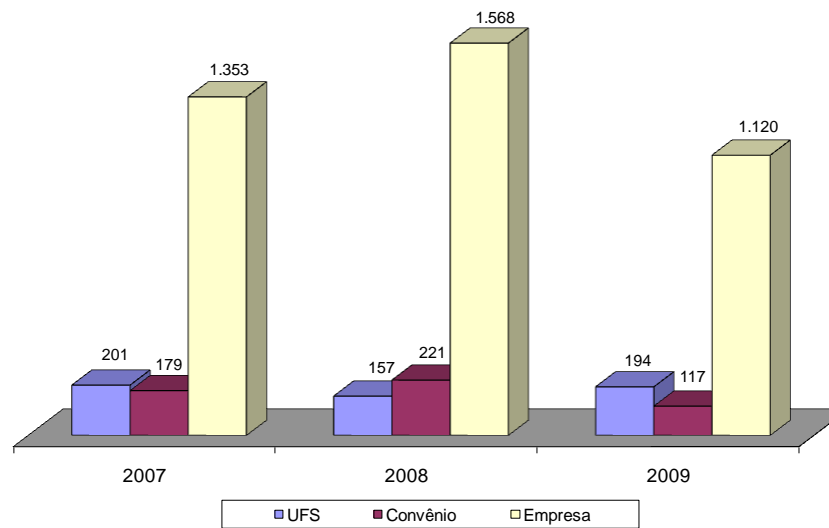
Projetos/Programas de Extensão - financiamento externo (R\$)



Projetos/Programa de Extensão - comunidade envolvida



Bolsistas de Extensão por Fonte de Financiamento



Assistência Estudantil

Bolsistas por curso e modalidade da bolsa

Programa Residência Universitária

Investimentos no programa Residência Universitária

Alunos residentes graduados

Núcleo de Orientação e Assistência Psicossocial

Isenção de taxa de inscrição no vestibular

Serviço de plantão da Coordenação de Assistência ao Estudante

Projetos/programas desenvolvidos ou apoiados pela Pró-Reitoria de Assuntos Estudantis

Reuniões da Pró-Reitoria de Assuntos Estudantis com os Centros e Diretórios Acadêmicos

Refeições servidas por categoria

Tipos de refeições servidas

Acervo bibliográfico em livros por área de conhecimento

Acervo bibliográfico em periódicos impressos por área de conhecimento

Serviços prestados pelas bibliotecas

Assistência estudantil em gráfico

Bolsistas por curso e modalidade da bolsa

Cód. Unidade/Curso	Turno	2007				2008				2009				
		Residência	Trabalho	Outras	Total	Residência	Trabalho	Outras	Total	Residência	Trabalho	Outras	Total	
Campus de São Cristóvão		172	169	0	341	193	231	0	424	182	285	0	467	
CCET		53	42	0	95	59	40	0	99	51	74	0	125	
110	Engenharia Civil	Diurno	2	2	4	1	2		3	1			1	
120	Engenharia Química	Diurno	7	4	11	4	3		7	3	1		4	
121	Engenharia de Alimentos	Diurno	2	3	5	2	6		8	1	5		6	
130	Química Industrial	Diurno	8	7	15	8	6		14	9	6		15	
140	Física/Licenciatura	Diurno	4	3	7	3	10		13	9	4		13	
141	Física/Bacharelado	Diurno	2	4	6	6			6	6	6		12	
142	Física/Licenciatura	Noturno	3	2	5	3			3	1	7		8	
143	Engenharia Elétrica/Eletrônica	Diurno	1	1	2	2	1		3	2	1		3	
144	Física Médica/Bacharelado	Diurno	3		3	4	1		5	3	3		6	
145	Engenharia Elétrica/Eletrotécnica	Diurno									1		1	
150	Matemática/Licenciatura	Diurno	10	3	13	2	3		5	6	19		25	
151	Matemática/Bacharelado	Diurno	1	1	2	2	1		3	3	4		7	
152	Matemática /Licenciatura	Noturno	1	1	2	11	1		12	1	1		2	
160	Química/Licenciatura	Diurno	4	4	8	5	2		7	1	2		3	
161	Química/Bacharelado	Diurno		1	1									
162	Química/Licenciatura	Noturno		4	4		2		2	1	7		8	
163	Química Tecnológica/Bacharelado	Diurno	1		1	1			1	1	1		2	
170	Ciência da Computação/Bacharelado	Diurno									1		1	
171	Sistemas de Informação/Bacharelado	Noturno				1			1					
172	Engenharia de Computação	Diurno												
180	Estatística/Bacharelado	Noturno	3	2	5	3	2		5	2	1		3	
181	Ciências Atuariais/Bacharelado	Noturno									2		2	
190	Engenharia de Materiais	Diurno	1		1	1			1	1	1		2	
195	Engenharia Mecânica	Diurno												
360	Engenharia de Produção	Diurno									1		1	
CCBS			22	14	0	36	27	18	0	45	29	28	0	57
240	Ciências Biológicas/Licenciatura	Diurno	4		4	8	1		9	4	4		8	
241	Ciências Biológicas/Bacharelado	Diurno		1	1	2			2	4			4	
242	Ciências Biológicas/Licenciatura	Noturno	4	2	6		2		2	5	2		7	
250	Educação Física/Licenciatura	Diurno	1	2	3		2		2		3		3	
251	Educação Física/Licenciatura	Diurno				2			2					
252	Educação Física/Bacharelado	Diurno								1	2		3	
260	Engenharia Agrônoma	Diurno	9	2	11	7	1		8	8	2		10	
261	Engenharia Florestal	Diurno	2	1	3	3	3		6	2	1		3	
262	Zootecnia/Bacharelado	Diurno	1	3	4	1	6		7	1	4		5	
263	Geologia/Bacharelado	Diurno		1	1	1	1		2	1	5		6	
264	Engenharia de Pesca	Diurno					1		1	1	5		6	
272	Farmácia	Diurno	1	2	3	3	1		4	2			2	

Bolsistas por curso e modalidade da bolsa

(continuação)

Cód. Unidade/Curso	Turno	2007				2008				2009			
		Residência	Trabalho	Outras	Total	Residência	Trabalho	Outras	Total	Residência	Trabalho	Outras	Total
CCSA		34	21	0	55	34	38	0	72	30	48	0	78
310 Administração/Bacharelado	Diurno	2	2		4	2	7		9		3		3
311 Administração/Bacharelado	Noturno	1	3		4					1	2		3
320 Ciências Contábeis/Bacharelado	Noturno	6	2		8	7	4		11	7			7
330 Ciências Econômicas/Bacharelado	Diurno	6	4		10	6	5		11	3	7		10
331 Ciências Econômicas/Bacharelado	Noturno	4	2		6	3	3		6	3	2		5
340 Direito/Bacharelado	Diurno					1			1				
341 Direito/Bacharelado	Noturno	1			1					1			1
350 Serviço Social/Bacharelado	Diurno	2			2	8	8		16				
351 Serviço Social/Bacharelado	Noturno	11	8		19	2	3		5	9	18		27
370 Secretariado Executivo/Bacharelado	Noturno					3	3		6	4	5		9
380 Turismo/Bacharelado	Diurno	1			1	2	5		7	2	8		10
390 Biblioteconomia e Documentação	Noturno										3		3
395 Relações Internacionais/Bacharelado	Diurno												
CECH		63	92	0	155	73	135	0	208	72	135	0	207
400 Filosofia/Licenciatura	Noturno	5	4		9	4	4		8	4	5		9
410 Pedagogia/Licenciatura	Diurno	1	9		10	3	10		13	2	11		13
414 Pedagogia/Licenciatura	Noturno	5	2		7	3	7		10	2	2		4
420 História/Licenciatura	Diurno	3	9		12	3	10		13	4			4
421 História/Bacharelado	Diurno	3			3	2	1		3		3		3
422 História/Licenciatura	Noturno	2	1		3	1	6		7	1	7		8
430 Geografia/Licenciatura	Diurno	16	8		24	13	18		31	13	19		32
431 Geografia/Bacharelado	Diurno	1			1	3	6		9	2			2
440 Letras – Português/Licenciatura	Diurno	3	13		16	2	17		19	7	13		20
442 Letras – Português/Licenciatura	Noturno	2	2		4	8	5		13	4	9		13
445 Letras – Espanhol/Licenciatura	Noturno	5	5		10	7	13		20	6	25		31
446 Letras – Português/Espanhol/Licenciatura	Diurno	1	8		9	3	11		14	4			4
450 Letras – Português/Inglês/Licenciatura	Diurno	2	6		8	1	2		3		6		6
455 Letras – Inglês/Licenciatura	Noturno		1		1	2	2		4	2			2
460 Letras – Português/Francês/Licenciatura	Diurno	1	7		8	2	7		9	1	7		8
461 Letras – Português/Francês/Licenciatura	Noturno	3	4		7		2		2	1	11		12
465 Letras – Francês/Licenciatura	Noturno		3		3	1	1		2	1			1
470 Ciências Sociais/Bacharelado	Diurno	6	6		12	5			5	4	7		11
471 Ciências Sociais/Licenciatura	Diurno		1		1	3	2		5	5	1		6
480 Formação de Psicólogo	Diurno		1		1						5		5
481 Psicologia/Licenciatura	Diurno						6		6				
491 Artes Visuais/Licenciatura	Diurno	2	2		4	2	4		6	4	2		6
492 Com. Social – Jornalismo/Bacharelado	Diurno					2			2	3			3
493 Com. Social – Radialismo/Bacharelado	Diurno					1			1	1			1
494 Música - Educação Municipal/Licenciatura	Diurno	2			2	2	1		3	1	1		2
495 Com. Social – Audiovisual/Bacharelado	Diurno										1		1
496 Com. Social – Publicidade e Propaganda/Bac Diurno	Diurno												

Bolsistas por curso e modalidade da bolsa

(continuação)

Cód. Unidade/Curso	Turno	2007				2008				2009			
		Residência	Trabalho	Outras	Total	Residência	Trabalho	Outras	Total	Residência	Trabalho	Outras	Total
Campus de Aracaju		3	3	0	6	3	4	0	7	5	8	0	13
210	Medicina		1		1								
220	Odontologia												
230	Enfermagem/Bacharelado	3	1		4	2	1		3	3	2		5
231	Enfermagem/Licenciatura												
235	Nutrição/Bacharelado		1		1		1		1				
280	Fisioterapia/Bacharelado					1	2		3	2	4		6
290	Fonoaudiologia/Bacharelado										2		2
Campus de Itabaiana		13	11	0	24	23	16	0	39	29	15	0	44
500	Sistema de Informação/Bacharelado	1	1		2	1	1		2				
510	Administração/Bacharelado						1		1		1		1
520	Ciências Biológicas/Licenciatura	1			1	4	1		5	4	2		6
530	Ciências Contábeis/Bacharelado	1	1		2	1	2		3	1			1
540	Física/Licenciatura	1	2		3	1	2		3	8			8
550	Geografia/Licenciatura	1	1		2	1	1		2	3	1		4
560	Letras – Português/Licenciatura		1		1	3	3		6		3		3
570	Matemática/Licenciatura	3	1		4	3	3		6	2	6		8
580	Normal Superior/Licenciatura	1	2		3	1			1	1			1
590	Química/Licenciatura	4	2		6	8	2		10	10	2		12
Campus de Laranjeiras		4	1	0	5	13	13	0	26	18	11	0	29
620	Arquitetura e Urbanismo						2		2		1		1
630	Dança/Licenciatura	1			1		1		1	1			1
640	Teatro/Licenciatura	3	1		4	12	4		16	15	2		17
650	Museologia/Bacharelado					1	4		5	1	5		6
660	Arqueologia/Bacharelado						2		2	1	3		4
TOTAL		192	184	0	376	232	264	0	496	234	319	0	553

Fonte: CODAE/PROEST

Situação posicional: dezembro de cada ano

Programa Residência Universitária

Atividades	2007	2008	2009
Acompanhamento acadêmico	211	50	30
Análise da situação socioeconômica	236	750	1.200
Análise de prestação de contas (dias)	160	400	450
Assessoramento administrativo às residências	250	300	320
Bolsistas beneficiados	350	380	236
Contatos individuais com residentes	1.140	2.000	2.500
Convocações	115	180	200
Eleição de diretoria das residências (dias)	18	30	32
Encaminhamento dos selecionados para residência	60	90	90
Posse das diretorias	18	30	32
Reunião com conselhos de residentes	8	15	2
Reunião com diretorias das residências	35	85	100
Reunião com residentes	15	50	205
Visitas a residências (núcleos)	28	85	50
Visitas residenciais (familiares)	35	200	200

Fonte: CODAE/PROEST

Situação posicional: dezembro de cada ano

Investimentos no programa Residência Universitária

Investimento	2007	2008	2009
Valores anuais em R\$	188.251,00	278.017,00	306.568,00
TOTAL	188.251,00	278.017,00	306.568,00

Fonte: CODAE/PROEST

Situação posicional: dezembro de cada ano

Alunos residentes graduados

	2007	2008	2009
Alunos graduados	11	20	35
TOTAL	11	20	35

Fonte: CODAE/PROEST

Situação posicional: dezembro de cada ano

Núcleo de Orientação e Assistência Psicossocial

Atividades	2007	2008	2009
Atendimento	39	125	235
Atendimento grupal	11	40	45
Atendimento psicoterápico em sessões semanais	8	50	70
Desligamentos			50
Visitas às residências	20	35	70
Clientela	80	50	90
Estudantes	80	50	90

Fonte: CODAE/PROEST

Situação posicional: dezembro de cada ano

Isenção de taxa de inscrição no vestibular

Discriminação	2007	2008	2009
Avaliadas	11.046	10.308	5.009
Deferidas	3.955	2.169	1.009
Indeferidas	6.089	8.139	4.000

Fonte: CODAE/PROEST

Situação posicional: dezembro de cada ano

Serviço de plantão da Coordenação de Assistência ao Estudante

Atividades	2007	2008	2009
Contatos internos/externos	950	1.500	3.097
Convocações	400		600
Divulgação de calendário de isenções	5	5	5
Encaminhamentos	150	200	200
Entrevistas	850	1.500	2.000
Estudo de caso		2	
Inscrições nos programas da CODAE	1.500	2.500	3.500
Isenções/DAA	286	405	500
Recadastramento	120	540	600
Relatórios sociais		30	50
Reuniões	10	30	60
Substituição em programas da CODAE		10	70

Fonte: CODAE/PROEST

Situação posicional: dezembro de cada ano

Projetos/programas desenvolvidos ou apoiados pela Pró-Reitoria de Assuntos Estudantis

	2007	2008	2009
37º Congresso brasileiro de estudantes de Engenharia Florestal	1		
50º Congresso nacional de estudantes de Agronomia	1		
Calourada Unificada	1	3	3
Cinema BR em Movimento	4		
Cinema no Campus	23	29	21
Encontro nacional de estudantes de Educação Física	1	1	1
Encontro nacional de estudantes de História	1		
Encontro nordestino de estudantes de História			1
Encontro regional de estudantes de Comunicação	1		
Encontro regional de estudantes de Educação Física		1	
Encontro regional de estudantes de Engenharia Mecânica			1
Encontro regional de estudantes de Medicina			1
Encontro regional de estudantes de Museologia			1
Encontro sergipado de estudantes de Zootecnia			1
Escola Regional de Estudantes de Computação da Bahia/Sergipe	1		
Exposição Experimental de Artes Visuais, alunos e graduados da UFS	1	1	1
Folclore no Campus		1	
Fórum Nacional de Pró-Reitores de Assuntos Comunitários e Estudantis - Regional Nordeste	2		
Forró de Engenharia Civil - "Quem sabe faz a hora"	1		
Jogos Universitários Brasileiros	1	1	1
O São Pedro do DCE	1		
Participação na comissão eleitoral das eleições estudantis	8	2	2
Pesquisa realizada no Projeto Cinema no Campus	3	2	2
Prêmios Universitários (Caderno de Cultura) - Caderno do Estudante	1	1	1
Projeto Esporte no Campus	5	5	5
Projeto Invasão Visual	1	1	
Recepção Institucional	1	1	1
Semana Acadêmica de Química	1		
Semana da consciência negra		1	
Semana de Biologia	1	1	1
Semana de Educação Física	1		1
Semana de Enfermagem	1		
Semana de Engenharia Civil	1		
Semana de Engenharia de Alimentos		1	

Projetos/programas desenvolvidos ou apoiados pela Pró-Reitoria de Assuntos Estudantis

(continuação)

	2007	2008	2009
Semana de Engenharia Florestal	1	1	
Semana de Engenharia Química e Química Industrial	1	1	
Semana de Extensão (Acessibilidade Cinema)	1		
Semana de Farmácia	1		
Semana de Letras	1		
Seminário de Enfermagem	1		1
Universidade para Todos	6	6	4
Apoio a outros eventos estudantis		19	17
TOTAL	76	79	67

Fonte: COPRE/PROEST

Situação posicional: dezembro de cada ano

Reuniões da Pró-Reitoria de Assuntos Estudantis com os Centros e Diretórios Acadêmicos

Unidades Acadêmicas	2007	2008	2009
Associação Atlética Universitária	4	5	4
Centro Acadêmico Celso Furtado	4	4	4
Centro Acadêmico da Maturidade	4	4	4
Centro Acadêmico de Administração	4	4	3
Centro Acadêmico de Artes	5	6	6
Centro Acadêmico de Ciências Contábeis	4	4	4
Centro Acadêmico de Educação Física	6	8	10
Centro Acadêmico de Enfermagem	3	3	4
Centro Acadêmico de Engenharia de Alimentos	6	8	8
Centro Acadêmico de Engenharia Elétrica	3	4	4
Centro Acadêmico de Estatística	3	4	3
Centro Acadêmico de Farmácia	3	3	4
Centro Acadêmico de Filosofia	5	5	4
Centro Acadêmico de Física		4	3
Centro Acadêmico de Geografia	4	4	6
Centro Acadêmico de Letras	4	8	8
Centro Acadêmico de Matemática	3	3	3
Centro Acadêmico de Odontologia	4	4	8
Centro Acadêmico de Química Licenciatura	4	4	6
Centro Acadêmico de Serviço Social	5	5	2
Centro Acadêmico de Zootecnia	6	6	4
Centro Acadêmico Livre de Engenharia Agrônômica	6	6	5
Centro Acadêmico Livre de Biologia	5	5	5
Centro Acadêmico Livre de Ciência da Computação	3	3	2
Centro Acadêmico Livre de Engenharia Florestal	6	6	8
Centro Acadêmico Sílvio Romero	5	5	5
Diretório Acadêmico de Comunicação Social	5	5	5
Diretório Acadêmico de Engenharia Civil	5	6	4
Diretório Acadêmico de Engenharia Química e Química Industrial	6	8	8
Diretório Acadêmico de História	5	5	5
Diretório Acadêmico de Pedagogia	5	5	4
Diretório Acadêmico de Psicologia	1	2	4
Diretório Acadêmico de Ciências Sociais	5	5	5
Diretório Acadêmico de Arquitetura			2
Diretório Acadêmico de Museologia			2
Diretório Acadêmico de Teatro			2
Diretório Central dos Estudantes	10	25	40
Estudantes Casa D'África	6		
Grêmio Estudantil do Colégio de Aplicação	2	2	2
TOTAL	159	188	210

Fonte: COPRE/PROEST

Situação posicional: dezembro de cada ano

Refeições servidas por categoria

Categorias	2007	2008	2009
Isentos	46.029	66.678	69.985
Estudantes e servidores (apoio e médio)	90.062	153.224	152.249
Servidores de nível superior	2.752	4.592	4.241
Visitantes	1		22
TOTAL	138.844	224.494	226.497

Fonte: RESUN/PROEST

Situação posicional: dezembro de cada ano

Tipos de refeições servidas

Tipo	2007	2008	2009
Almoço	124.700	168.055	178.132
Jantar	14.144	56.439	35.873
TOTAL	138.844	224.494	214.005

Fonte: RESUN/PROEST

Situação posicional: dezembro de cada ano

Acervo bibliográfico em livros por área de conhecimento

Área de conhecimento (CNPq)	2007		2008		2009	
	Títulos	Volumes	Títulos	Volumes	Títulos	Volumes
Ciências Exatas e da Terra	3.319	12.047	3.345	13.114	3.423	13.339
Ciências Biológicas	3.605	10.576	3.889	12.465	4.162	13.613
Engenharia/Tecnologia	3.058	10.474	3.248	11.935	3.343	12.167
Ciências da Saúde	4.110	12.706	4.228	14.055	4.391	14.575
Ciências Agrárias	1.693	8.276	1.771	9.126	1.842	9.306
Ciências Sociais Aplicadas	13.063	34.775	14.094	40.518	15.088	43.121
Ciências Humanas	7.413	17.149	8.652	22.549	10.200	26.430
Linguística, Letras e Artes	8.098	22.148	8.889	26.309	9.848	28.745
Total	44.359	128.151	48.116	150.071	52.297	161.296

Fonte: BICEN

Situação posicional: dezembro de cada ano

Acervo bibliográfico em periódicos impressos por área de conhecimento

Área de conhecimento (CNPq)	2007		2008		2009	
	Títulos	Fascículos	Títulos	Fascículos	Títulos	Fascículos
Ciências Exatas e da Terra	348	16.791	350	17.291	380	18.147
Ciências Biológicas	316	8.639	322	9.149	391	11.496
Engenharia/Tecnologia	308	4.286	312	4.986	369	7.479
Ciências da Saúde	724	22.344	728	22.864	798	23.051
Ciências Agrárias	273	3.031	275	3.811	305	3.967
Ciências Sociais Aplicadas	700	17.080	707	17.602	975	19.185
Ciências Humanas	710	19.339	715	19.739	905	20.317
Linguística, Letras e Artes	193	2.421	195	3.031	255	3.170
Total	3.572	93.931	3.604	98.473	4.378	106.812

Fonte: BICEN

Situação posicional: dezembro de cada ano

Serviços prestados pelas bibliotecas

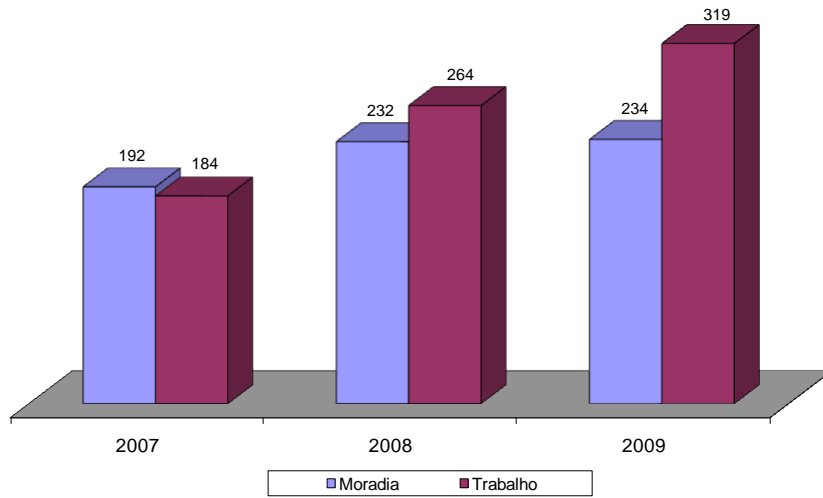
Unidades	2007			2008			2009		
	Empréstimo	Pesquisa e Comutação	Fluxo de Usuários	Empréstimo	Pesquisa e Comutação	Fluxo de Usuários	Empréstimo	Pesquisa e Comutação	Fluxo de Usuários
Biblioteca Central	107.000	430	360.444	169.213	33.918	637.247	179.114	26.694	634.075
Biblioteca Comunitária	2.736		5.420	3.484		5.560	3.615		6.672
Biblioteca da Saúde	8.216		49.400	8.765		58.105	12.041		89.280
Biblioteca de Itabaiana	1.153		8.453	7.088		16.501	13.405		29.857
Biblioteca de Laranjeiras				489		1.405	1.043		3.012
Total	119.105	430	423.717	189.039	33.918	718.818	209.218	26.694	762.896

Fonte: BICEN

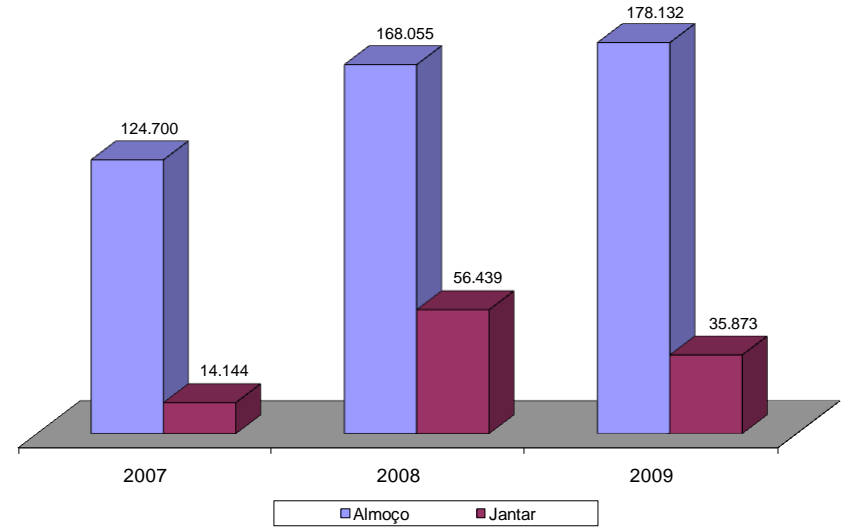
Situação posicional: dezembro de cada ano

Assistência estudantil em gráfico

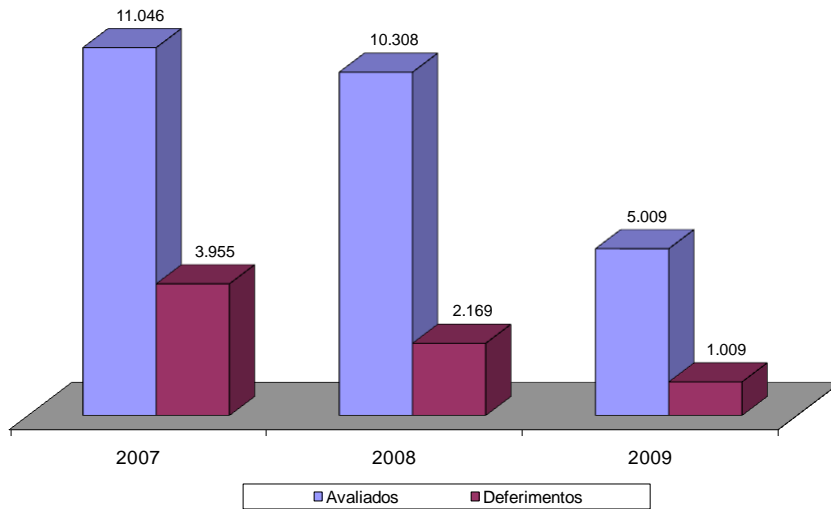
Bolsas de Assistência ao Estudante



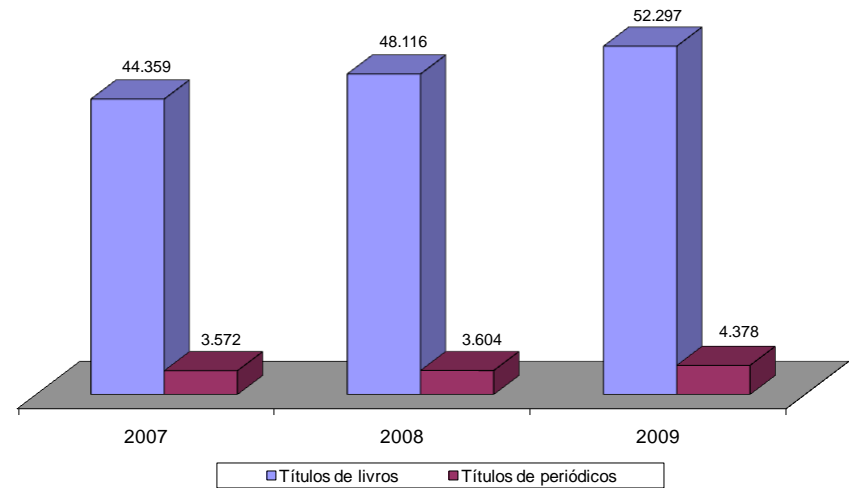
Refeições Servidas no Restaurante



Isenções de Taxas de Inscrição no Vestibular



Acervo Bibliográfico



Assistência à Comunidade

Exposições realizadas pelo Museu do Homem Sergipano

Palestras/eventos realizados pelo Museu do Homem Sergipano

Atendimentos odontológicos

Atividades do Hospital Universitário

Receitas e despesas do Hospital Universitário

Assistência à comunidade em gráfico

Exposições realizadas pelo Museu do Homem Sergipano - 2007

Tipo	Título	Coordenação	Período	Local	Visitantes
Temporária	Aracaju: qualidade de vida e cidadania	Verônica Maria M. Nunes	16/03/07 a 30/04/07	Museu do Homem Sergipano	316
Temporária	Brinquedos e brincadeiras		08/10/07 a 12/10/07	Museu do Homem Sergipano	150
Itinerante	Construção do Campus Universitário		04/05/07 a 15/05/07	Universidade Federal de Sergipe	70
Itinerante	Danças e folguedos sergipanos		03/10/2007	Universidade Federal de Sergipe	50
Temporária	Descobrimo o Brasil	Verônica Maria M. Nunes	19/04/07 a 31/05/07	Museu do Homem Sergipano	128
Itinerante	Índios em busca da cidadania		03/04/07 a 20/04/07	Colégio Master	60
Itinerante	Lambe Sujos X Caboclinhos		01/02/2007	Casa de Cultura João Ribeiro	70
Itinerante	Lambe Sujos X Caboclinhos		19/11/07 a 23/11/07	Colégio Estadual Francisco Rosa	70
Permanente	O homem sergipano	Maria Cristina Oliveira Bruno	01/01/07 a 31/12/07	Museu do Homem Sergipano	1.343
Temporária	O reisado visita a lapinha		02/01/07 a 09/01/07	Museu do Homem Sergipano	50
Temporária	Os símbolos natalinos	Verônica Maria M. Nunes	03/12/07 a 31/12/07	Museu do Homem Sergipano	135
Temporária	Rio Poxim: imagens de um patrimônio degradado	Antenor de Oliveira A. Netto	21/09/07 a 05/10/07	Museu do Homem Sergipano	250
Itinerante	Rio Poxim: imagens de um patrimônio degradado		18/10/2007	Escola Estadual Joaquim V. Sobral	60
Itinerante	Rio Poxim: imagens de um patrimônio degradado		15/10/07 a 19/10/07	Universidade Atlântico	189
Itinerante	Rio Poxim: imagens de um patrimônio degradado		26/11/07 a 30/11/07	BICEN/UFS	300
Temporária	Trabalho e trabalhadores no Brasil	Verônica Maria M. Nunes	07/05/07 a 31/05/07	Museu do Homem Sergipano	72
Itinerante	Trabalho e trabalhadores no Brasil		20/10/2007	Sindicato dos Trabalhadores em Processamento de Dados	70
TOTAL					3.383

Fonte: MUHSE

Situação posicional: dezembro/07

Exposições realizadas pelo Museu do Homem Sergipano - 2008

Tipo	Título	Coordenação	Período	Local	Visitantes
Temporária	Altars de Santo Antônio	Verônica Maria Menezes Nunes	01/06/08 a 30/06/08	Museu do Homem Sergipano	150
Temporária	Arte Sã	Verônica Maria Menezes Nunes	02/09/08 a 17/09/08	Museu do Homem Sergipano	150
Itinerante	Caboclinhos/ Lambe-sujos	Verônica Maria Menezes Nunes	18/09/08 a 11/11/08	Secretaria de Cultura de Laranjeiras	223
Temporária	Ciudad Invadida	Verônica Maria Menezes Nunes	09/05/08 a 06/06/08	Museu do Homem Sergipano	165
Temporária	Culturas Pré-Históricas em Sergipe	Verônica Maria Menezes Nunes	15/02/08 a 29/02/08	Museu do Homem Sergipano	498
Itinerante	Folclore de Sergipe		17/08/08 a 30/08/08	Prefeitura Municipal de Laranjeiras	100
Temporária	Impressões Visuais	João Kulcsar	24/10/08 a 25/11/08	Galeria Jordão de Oliveira (BICEN/UFS)	80
Temporária	Manguezais Aracajuano: Convivendo com a devastação	Verônica Maria Menezes Nunes	14/03/08 a 11/04/08	Museu do Homem Sergipano	215
Temporária	Museu também é lugar de criança	Verônica Maria Menezes Nunes	06/10/08 a 10/10/08	Museu do Homem Sergipano	1250
Permanente	O homem sergipano	Maria Cristina Oliveira Bruno	01/01/08 a 31/12/08	Museu do Homem Sergipano	1118
Itinerante	O Museu do Homem Sergipano	Verônica Maria Menezes Nunes	03/06/08 a 06/06/08	Departamento de História	50
Itinerante	O São Gonçalo do Amarante	Verônica Maria Menezes Nunes	18/09/08 a 11/11/08	Secretaria de Cultura de Laranjeiras	223
Temporária	Os três santos de junho	Verônica Maria Menezes Nunes	10/06/08 a 30/06/08	Museu do Homem Sergipano	100
Temporária	Populações indígenas: dos contatos do descobrimento aos remanescentes xokó em Sergipe	Verônica Maria Menezes Nunes	17/04/08 a 02/05/08	Museu do Homem Sergipano	65
Itinerante	Rio Poxim	Verônica Maria Menezes Nunes	03/04/08 a 07/04/08	Escola Estadual Prof. Joaquim V. Sobral	200
Temporária	Sabendo usar, não vai faltar: meio ambiente e comunidade	Verônica Maria Menezes Nunes	Set/2008	Museu do Homem Sergipano	30
Temporária	São Gonçalo da Mussuca: Identidade e Memória	Verônica Maria Menezes Nunes	17/08/08 a 05/09/08	Museu do Homem Sergipano	166
Itinerante	Xocó, presença indígena em Sergipe	Hélia Paula Barreto	17/04/08 a 30/05/08	Programa de Erradicação do Trabalho Infantil - Pedrinhas	200
TOTAL					4.983

Fonte: MUHSE

Situação posicional: dezembro/08

Exposições realizadas pelo Museu do Homem Sergipano - 2009

Tipo	Título	Coordenação	Período	Local	Visitantes
Permanente	O Homem sergipano	Maria Cristina Oliveira Bruno	01/01/09 a 31/12/09	Museu do Homem Sergipano	772
Temporária	Comemoração ao Dia do Índio e ao Descobrimento do Brasil	Verônica Maria Menezes Nunes	14/04/09 a 30/04/09	Museu do Homem Sergipano	136
Temporária	Antônio: Tempo, Amor e Tradição	Neide Ribeiro	01/06/09 a 13/06/09	Museu do Homem Sergipano	476
Temporária	Danças e Folguedos em Sergipe: uma expressão de indentidades	Verônica Maria Menezes Nunes	11/08/09 a 30/08/09	Museu do Homem Sergipano	256
Temporária	1ª Mostra de trabalhos monográficos do Ensino Médio do Colégio Tobias Barreto	Arionaldo Moura	11/09/09 a 30/09/09	Museu do Homem Sergipano	180
Temporária	Do balão ao ônibus espacial: 300 anos de Bartholomeu de Gusmão	Verônica Maria Menezes Nunes	20/10/09 a 30/10/09	Museu do Homem Sergipano	200
Temporária	Divina Renda		03/11/09 a 30/11/09	Museu do Homem Sergipano	192
TOTAL					2.212

Fonte: MUHSE

Situação posicional: dezembro/09

Palestras/eventos realizados pelo Museu do Homem Sergipano - 2007

Atividade	Palestrante	Data	Local
Caminhada ecológica da Jabotiana: Teatro de bonecos	Teatro de Bonecos	17/10/2007	Escola
Caminhada ecológica da Jabotiana: Teatro de bonecos	Artuh, Carla e Alan	30/10/2007	Escola
Comunicação: O Museu, o público e as ações educativas	Cleber de Oliveira Santana	06/12/2007	Congresso Brasileiro de Museologia/Recife
Curso: A formação do professor de História e o educativo do museu	Terezinha Alves de Oliva	Out/2007	Museu do Homem Sergipano
Curso: Fundamentos de pré-história e arqueologia brasileira	Suely G. Amâncio Martinelli	15 a 18/01/07	Auditório de Educação UFS
Curso: Pré-história e arqueologia do Brasil		05 a 09/03/07	Fundação de Apoio a Pesquisa e Extensão de Sergipe
Hora do Museu	Terezinha Alves de Oliva	07/07/2007	Museu do Homem Sergipano
Hora do Museu	Terezinha A. de Oliva e Verônica M ^ª M. Nunes	05/10/2007	Museu do Homem Sergipano
Lançamento de livro: Rendas e rendeiras do São Francisco	Beatriz Góis Dantas	17/05/2007	Museu do Homem Sergipano
Oficina: Educação patrimonial, ambiental e paisagístico	Verônica Maria M. Nunes	28/11/2007	BICEN/UFS
Oficina: Museus e Turismo	Tânia Omena	25 a 27/04/07	Fundação de Apoio a Pesquisa e Extensão de Sergipe
Palestra: Água, meio ambiente e aquecimento global	Antenor de Oliveira A. Neto	21 a 22/09/07	Museu do Homem Sergipano
Palestra: Aspectos da história de Sergipe	Terezinha Alves de Oliva	29 a 31/01/07	Auditório da FAPESE
Palestra: Condições de vida em Aracaju	Vera França	Mar/2007	Museu do Homem Sergipano
Palestra: Educação patrimonial - Patrimônio ambiental	Terezinha Alves de Oliva	17/10/2007	Colégio Joaquim Sobral
Palestra: Legislação e preservação dos Sítios Arqueológicos Brasileiros	Suely G. Amâncio Martinelli	03/03/2007	Biblioteca Pública Municipal Augusto Franco
Palestra: Museus e patrimônio universal	Verônica Maria M. Nunes	16/05/2007	Museu do Homem Sergipano
Palestra: O MUHSE e o ensino de História	Terezinha Alves de Oliva	12/11/2007	Colégio São José
Palestra: O Museu do homem sergipano na Extensão Universitária	Terezinha Alves de Oliva	12/06/2007	Auditório do Campus de Itabaiana
Palestra: Os museus em Sergipe	Verônica Maria M. Nunes	Out/2007	Congresso do Conselho Internacional de Museus/Recife
Palestra: Roteiro da memória histórica da revolta de Fausto Cardoso em	Terezinha Alves de Oliva	25/08/2007	Faculdade José Augusto Vieira/Lagarto
Sambaqui Ilha dos Ostras: aspectos da sua formação	Suely G. Amâncio Martinelli	01 a 05/10/2007	I Congresso Internacional da SAB
Seminário: Educação patrimonial	Terezinha Alves de Oliva	29/08/2007	Colégio Marco Maciel
VI Encontro Cultural Divina Pastora	Terezinha Alves de Oliva	07 a 11/02/2007	Divina Pastoral

Fonte: MUHSE

Situação posicional: dezembro/07

Palestras/eventos realizados pelo Museu do Homem Sergipano - 2008

Atividade	Palestrante	Data	Local
Certificação dos pesquisadores de 2007	Terezinha Alves de Oliva	27/12/2008	Colégio Tobias Barreto
Curso: Culturas Pré-Históricas em Sergipe	Maria Verônica M. Nunes e Suely Gleyde A. Martinelli	25 a 29/02/2008	Fundação de Apoio a Pesquisa e Extensão de Sergipe
Curso: Folclore São Gonçalo da Mussuca - Identidade e Memória	Aglae Fontes, Beatriz G. Dantas, Helia M. de Paula Barreto e Wellington B. de Jesus	17 a 20/08/2008	Teatro Juca Barreto - CULTART
Curso: História de Sergipe "A saga da população indígena em Sergipe"	Helia Mª de Paula Barreto, Beatriz Gois Dantas e Apolônio Xocó	07 a 11/04/2008	Fundação de Apoio a Pesquisa e Extensão de Sergipe
Dia do Paleontólogo - O MUHSE e a divulgação da pesquisa na UFS	Terezinha Alves de Oliva	Set/2008	Museu do Homem Sergipano
Educação ambiental na educação infantil	Viviane Almeida Rezende e Aline Lima de Oliveira	24/09/2009	Museu do Homem Sergipano
Esquete: Meio Ambiente para todos	Grupo Trupe do Teatro	25/09/2008	Museu do Homem Sergipano
Hora do Museu	Reunião bimestral	15/01/2008	Museu do Homem Sergipano
II Cinema no Museu	Maria Izabel Ladeira da Silva	28/03/2008	Museu do Homem Sergipano
III Cinema no Museu	José Petrônio Domingues	30/04/2008	Museu do Homem Sergipano
IV Cinema no Museu	Lilian Cristina Monteiro França	09/06/2008	Auditório da OAB/SE
Lançamento do Projeto: I Cinema no Museu "O uso educativo do Museu"	Crislane Azevedo	29/01/2008	Museu do Homem Sergipano
Museu também é lugar de criança	MUHSE	06 a 10/10/2008	Museu do Homem Sergipano
Oficina: Gestão e documentação de acervos	Paulo José Nascimento Lima	13 a 15/02/2008	Biblioteca Pública Epifânio Dória
Oficina: Metamorfose Expressiva	Grupo de Educação Ambiental da Secretaria de Estado do Meio Ambiente e do Recursos Hídricos	23/09/2008	Museu do Homem Sergipano
Oficina: O meio ambiente e Patrimônio Cultural	Terezinha Alves de Oliva	23/09/2008	Museu do Homem Sergipano
Palestra	Adriana Dantas	30/04/2008	Museu do Homem Sergipano
Palestra: Arqueologia Brasileira	André Prous	23/01/2008	Museu do Homem Sergipano
Palestra: História Cultural	Francisco José Alves	21/05/2008	Museu do Homem Sergipano
Palestra: Manguezais aracajuanos	Fernanda Cordeiro	14/03/2008	Museu do Homem Sergipano
Palestra: Museu, instrumento de educação não formal	Terezinha Alves de Oliva	10/09/2008	Teatro Lourival Batista
Palestra: Ocupação territorial em Aracaju	Terezinha Alves de Oliva	Fev/2008	Auditório do SEBRAE/SE
Palestra: Pré-história Brasileira	André Prous	24/01/2008	Museu do Homem Sergipano
Peça: Fuxico no salão - Uma ação contra a Dengue	Teatro CienciArte Direção: Samantha Carvalho	23/09/2008	Museu do Homem Sergipano
Primavera dos Museus - Abertura da V Semana de Extensão da UFS	Representantes da UFS, do MUHSE, da Secretaria de Educação do Estado	22/09/2008	Museu do Homem Sergipano
Rumos Itaú Cultural: Educação, cultura e arte. "Espaços da cultura, espaços da educação"	Denise Grinspum	17/06/2008	Museu do Homem Sergipano
Seminário da Disciplina Museologia II	Terezinha Alves de Oliva e Cleber Santana	25/03/2008	Escola Municipal Zizinha Guimarães
UFS 40 anos	Terezinha Alves de Oliva	20/09/2008	Women's Club
V Cinema no Museu	Fabírcia de Oliveira Santos	15/09/2008	Universidade Federal de Sergipe

Fonte: MUHSE

Situação posicional: dezembro/08

Palestras/eventos realizados pelo Museu do Homem Sergipano - 2009

Atividade	Palestrante	Data	Local
Curso: Arqueologia da região de Xingó	Olívia Carvalho, suely Martinelli, Albérico Queiroz e Emílio Fogaça	Fev/2009	Fundação de Apoio a Pesquisa e Extensão de Sergipe
Curso: Introdução à Heráldica e a Vexilologia	Roberto da Silva Ribeiro	Nov/2009	Museu do Homem Sergipano
Palestra: Abertura da exposição Do balão de gás ao ônibus espacial - 300 anos de Bartolomeu de Gusmão	Arinaldo Moura	Out/2009	Museu do Homem Sergipano
Palestra: Dança e Folguedos em Sergipe - uma expressão de identidades	Marcus Vinicius Melo	Ago/2009	Museu do Homem Sergipano
Palestra: Do balão de gás ao ônibus espacial - 300 anos de Bartolomeu de Gusmão	Arinaldo Moura	Out/2009	Museu do Homem Sergipano
Palestra: Florentino Menezes	Ibarê Dantas	Set/2009	Museu do Homem Sergipano
Palestra: Folclore e identidade	Marcus Vinicius Melo	Ago/2009	Museu do Homem Sergipano
Palestra: Folclore e identidade	Verônica Maria Menezes Nunes	Ago/2009	Museu do Homem Sergipano
Palestra: Museu e Turismo	Verônica Maria Menezes Nunes	Dez/2009	Museu do Homem Sergipano
Palestra: Primavera dos Museus: Arqueologia e Direitos Humanos	Gilson Rambelli	Set/2009	Museu do Homem Sergipano
Palestra: Primavera dos Museus: Museus e Direitos Humanos	Iraci Manguiera e Renata Mascarenhas	Set/2009	Museu do Homem Sergipano
Palestra: Abertura 1ª Mostra de trabalhos monográficos do Ens Médio do Colégio Tobias Barreto	Ibarê Dantas	Set/2009	Museu do Homem Sergipano
Primavera dos Museus: Acessibilidade e Museus - uma questão de Direitos Humanos	Cristina Valença e Sandra Baladin	Set/2009	Museu do Homem Sergipano
Primavera dos Museus: Cidadania e Direitos Humanos	Paulo Roberto	Set/2009	Museu do Homem Sergipano
Seminário: Arqueologia da região de Xingó	Olívia Alexandre de Carvalho	Fev/2009	Fundação de Apoio a Pesquisa e Extensão de Sergipe
Seminário: Grupo de Estudos e Pesquisa em História das Mulheres	Samuel Barros de Medeiros Albuquerque	Ago/2009	Museu do Homem Sergipano
Seminário: Grupo de Estudos e Pesquisa em História das Mulheres	Samuel Barros de Medeiros Albuquerque	Set/2009	Museu do Homem Sergipano
Seminário: Grupo de Estudos e Pesquisa em História das Mulheres	Samuel Barros de Medeiros Albuquerque	Out/2009	Museu do Homem Sergipano
Seminário: Grupo de Estudos e Pesquisa em História das Mulheres	Samuel Barros de Medeiros Albuquerque	Nov/2009	Museu do Homem Sergipano

Fonte: MUHSE

Situação posicional: dezembro/09

Atendimentos Odontológicos

Discriminação	2007	2008	2009
Departamento de Odontologia	11.336	12.738	15.833
Hospital Universitário	3.472	3.470	4.204
TOTAL	14.808	16.208	20.037

Fonte: HU

Situação posicional: dezembro de cada ano

Atividades do Hospital Universitário

Discriminação	2007	2008	2009
Atendimento a pacientes externos	67.083	76.642	83.969
Atendimento a pacientes internos	2.032	2.267	2.548
Atendimento ambulatoriais	3.616	3.891	3.818
Atendimento odontológico	3.472	3.470	4.204
Cirurgias de médio e grande porte	677	586	1.011
Pequenas cirurgias com anestesia local	521	653	1.223
Exames efetuados	209.847	294.642	296.425
Dosagens hormonais	41.390	47.445	47.356
Exames especializados	17.757	26.940	24.723
Exames laboratoriais	145.566	205.535	205.046
Exames radiológicos	5.134	14.722	19.300
TOTAL	287.248	382.151	393.198

Óbitos	2007	2008	2009
Clínica cirúrgica	8	7	12
Clínica médica	20	30	20
U.T.I.	41	54	59
TOTAL	69	91	91

Fonte: HU

Situação posicional: dezembro de cada ano

Receitas e Despesas do Hospital Universitário

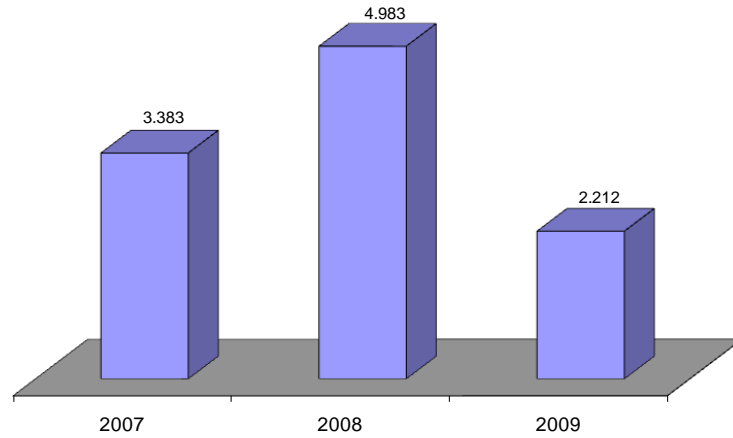
	2007	2008	2009
Receitas	5.709.351	6.791.879	10.150.204
Hospital Universitário	5.025.071	5.866.173	9.307.614
Repasse do IPES	4.148	218	
Repasse do MEC	680.133	925.488	842.590
Repasse do MS			
Despesas	7.828.533	8.452.080	9.747.920
Residentes	379.101	116.703	49.023
Material de consumo	2.495.299	2.849.623	3.838.168
Material permanente	720.807	699.540	540.489
Pessoal	902.767	1.133.353	
Diárias			1.927
Serviço de pessoa jurídica	3.330.561	3.652.860	5.318.313

Fonte: HU

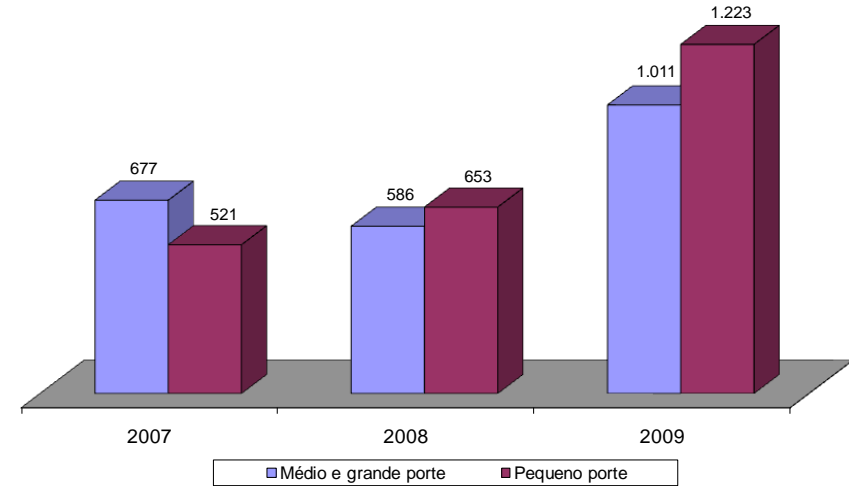
Situação posicional: dezembro de cada ano

Assistência à comunidade em gráfico

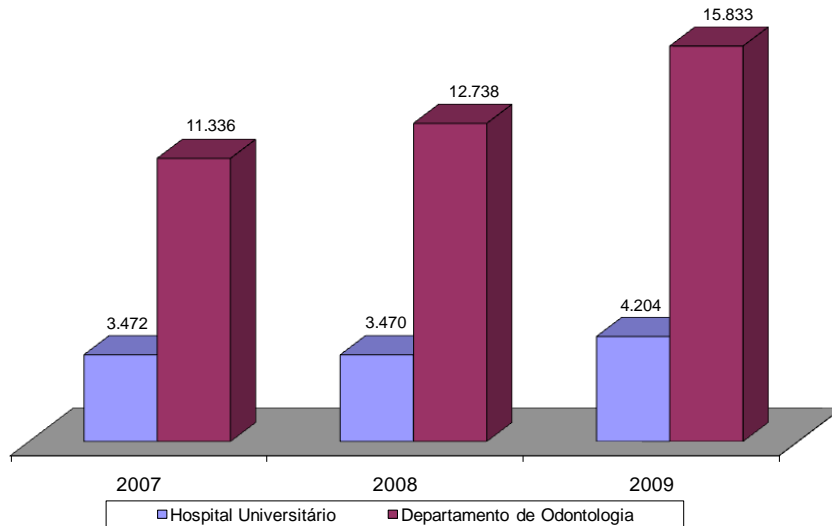
Visitantes à exposições do Museu do Homem Sergipano



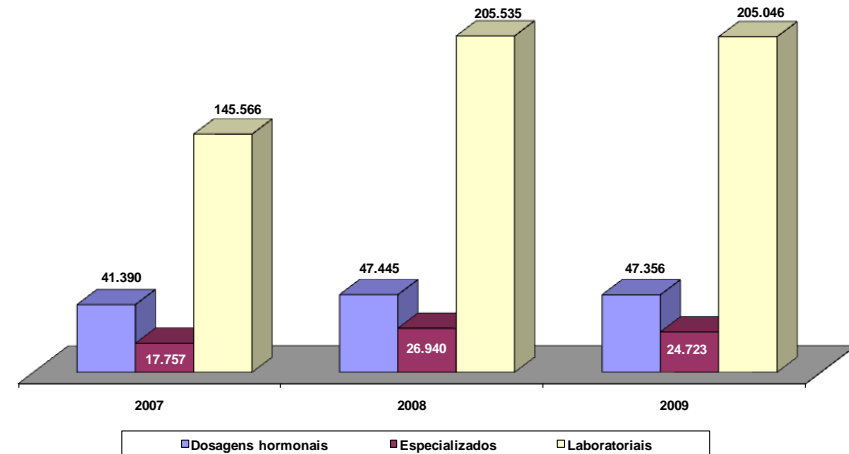
Cirurgias efetuadas pelo Hospital Universitário

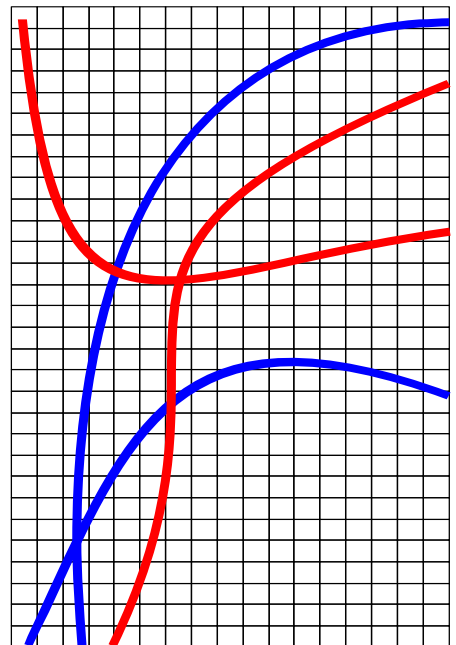


Atendimentos Odontológicos



Exames realizados pelo Hospital Universitário





Atividades de
Gestão

Dados de Pessoal

Quadro de pessoal técnico-administrativo por unidade e escolaridade

Quadro de pessoal técnico-administrativo por unidade e tempo de serviço público

Servidores técnico-administrativos do quadro permanente afastados ou cedidos

Servidores técnico-administrativos do quadro permanente em programas de capacitação

Quadro de pessoal docente permanente por unidade e tempo de serviço público

Quadro de pessoal docente permanente por unidade e escolaridade

Quadro de pessoal docente permanente por unidade, regime de trabalho e categoria

Quadro de pessoal docente visitante e substituto por unidade e escolaridade

Quadro de pessoal docente visitante e substituto por unidade, regime de trabalho e categoria

Quadro de pessoal docente permanente do ensino fundamental e médio por escolaridade

Quadro de pessoal docente substituto do ensino fundamental e médio por escolaridade

Quadro de pessoal docente permanente do ensino fundamental e médio por regime de trabalho e categoria

Quadro de pessoal docente substituto do ensino fundamental e médio por regime de trabalho e categoria

Docentes, do quadro permanente, afastados ou cedidos

Docentes, do quadro permanente, em programas de capacitação

Índice de qualificação docente por centro e departamento acadêmico

Assistência ao servidor

Eventos realizados e número de pessoas treinadas

Dados de pessoal em gráfico

Quadro de pessoal técnico-administrativo por unidade e escolaridade - 2007

Unidades	Escolaridade														Total
	1	2	3	4	5	6	7	8	9	10	11	12	13	14	
AJUR								2		3		1			6
ASCOM								4	1	4					9
BICEN		2			1	1		8		10		5	1		28
CCBS		9			4	7		18		20		3	1		62
CCET		2				1		16	3	10		3			35
CCSA								10		5		1			16
CD								1							1
CECH		1						13	1	9		1			25
CESAD						1		7		2					10
CODAP		3				1		2		3		1			10
COGEPLAN								2		9		3			14
CONSU/CONEPE								1							1
CPD								5	2	11		2			20
GR		1			1			7		15		3			27
GRH		1				2		17	1	9		5			35
GVR						1									1
HU		8			1	7		190	5	149	2	62	6	1	431
MAX						1				3					4
MUHSE						1		1		4					6
POSGRAP						1		6	1	9					17
PREFCAMP		40		1	14	22	1	46	2	14		2			142
PROAD		5			1	1		31		13		5			56
PROEST								6		10		6			22
PROEX						2		3		10		3			18
PROGRAD						3		9	2	12		2			28
RESUN		10			1	4		13							28
ITABAIANA								2		9		1			12
LARANJEIRAS						2									2
TOTAL	0	82	0	1	23	58	1	420	18	343	2	109	8	1	1.066

Obs.: 1 - Alfabetizado; 2 - Alfabetizado sem curso regular; 3 - 1º grau incompleto (1ª à 4ª série incompleta); 4 - 1º grau incompleto (até a 4ª série completa); 5 - 1º grau incompleto (5ª à 8ª série incompleta); 6 - 1º grau completo (até a 8ª série completa); 7 - 2º grau incompleto; 8 - 2º grau completo ou técnico-profissionalizante; 9 - Superior incompleto; 10 - Superior completo; 11 - Aperfeiçoamento; 12 - Especialização; 13 - Mestrado; 14 - Doutorado
 Fonte: COADS/GRH Situação posicional: dezembro de cada ano

Quadro de pessoal técnico-administrativo por unidade e escolaridade - 2008

Unidades	Escolaridade														Total
	1	2	3	4	5	6	7	8	9	10	11	12	13	14	
AJUR								2		3		1			6
ASCOM								3	1	7					11
BICEN		2			1	1		10		12	5	6	1		38
CCBS		9			5	7		17		25	1	4	1		69
CCET		2				1		16	4	13		4			40
CCSA								12	1	4		1			18
CD								1							1
CECH		1						14	2	10		1			28
CESAD						1		7		2		1			11
CODAP		2				1		2		3	1	1			10
COGEPLAN								1		12		3			16
CONSU/CONEPE								1							1
CPD		1				2		7	1	15		3			29
GR		1			1			6	1	15		3			27
GRH						2		15	3	14		5			39
GVR										1					1
HU		8			1	5		190	3	153	2	62	6	1	431
MAX										4					4
MUHSE						1				4					5
POSGRAP						1		10	1	11					23
PREFCAMP		39			11	21		45	2	17		3			138
PROAD		4						31		14		6			55
PROEST								6		15		7			28
PROEX						2		4	1	13		3			23
PROGRAD						3		10	2	14		3			32
RESUN		10			1	4		13							28
ITABAIANA								8	6	19	2	3			38
LARANJEIRAS						1		2	1	3	1				8
TOTAL	0	79	0	0	20	53	0	433	29	403	12	120	8	1	1.158

Obs.: 1 - Alfabetizado; 2 - Alfabetizado sem curso regular; 3 - 1º grau incompleto (1ª à 4ª série incompleta); 4 - 1º grau incompleto (até a 4ª série completa); 5 - 1º grau incompleto (5ª à 8ª série incompleta); 6 - 1º grau completo (até a 8ª série completa); 7 - 2º grau incompleto; 8 - 2º grau completo ou técnico-profissionalizante; 9 - Superior incompleto; 10 - Superior completo; 11 - Aperfeiçoamento; 12 - Especialização; 13 - Mestrado; 14 - Doutorado

Fonte: COADS/GRH

Situação posicional: dezembro de cada ano

Quadro de pessoal técnico-administrativo por unidade e escolaridade - 2009

Unidade	Escolaridade														Total
	1	2	3	4	5	6	7	8	9	10	11	12	13	14	
AJUR								2		3		1			6
ASCOM								2	1	8		1			12
BICEN		3			1	1		8		13	5	6	1		38
CCBS		9			4	7		16		22	1	6	1		66
CCET		2					1	14	5	15		3			40
CCSA								12	1	6		2			21
CD								1							1
CECH		1						15	1	10		3			30
CESAD								8		5		1			14
CODAP		2					1	2		2	1	1			9
COGEPLAN								2	1	9		5			17
CONSU/CONEPE								1							1
CPD		1					3	8	1	15	1	3			32
GR		1			1			8	2	18		3			33
GRH							2	16	3	12		5		1	39
GVR										1					1
HU		7			1	5		188	3	155	2	64	6	1	432
MAX		1						1		2					4
MUHSE							1			3					4
POSGRAP							1	9	3	12		2			27
PREFCAMP		39			12	20		41	2	16		3			133
PROAD		4						30		14		6			54
PROEST								5		13	1	7			26
PROEX							2	3		11		4			20
PROGRAD							2	10	2	13		2			29
RESUN		8					3	14			1				26
ITABAIANA								9	5	16	3	4			37
LARANJEIRAS							1	3	1	1		1			7
TOTAL	0	78	0	0	19	50	0	428	31	395	15	133	8	2	1.159

Obs.: 1- Alfabetizado; 2 - Alfabetizado sem curso regular; 3 - 1º grau incompleto (1ª à 4ª série incompleta); 4 - 1º grau incompleto (até a 4ª série completa); 5 - 1º grau incompleto (5ª à 8ª série incompleta); 6 - 1º grau completo (até a 8ª série completa); 7 - 2º grau incompleto; 8 - 2º grau completo ou técnico-profissionalizante; 9 - Superior incompleto; 10 - Superior completo; 11 - Aperfeiçoamento; 12 - Especialização; 13 - Mestrado; 14 - Doutorado

Fonte: COADS/GRH

Situação posicional: dezembro de cada ano

Quadro de pessoal técnico-administrativo por unidade e tempo de serviço público (em meses)

Unidade	2007	2008	2009
AJUR	279,83	291,83	303,83
ASCOM	230,33	171,82	143,00
BICEN	294,93	228,26	233,00
CCBS	285,94	261,01	274,32
CCET	217,31	198,95	199,78
CCSA	243,19	208,28	214,05
CD	296,00	308,00	320,00
CECH	204,60	213,32	208,77
CESAD	310,00	293,18	272,14
CODAP	239,40	215,90	248,22
COGEPLAN	164,07	100,69	134,88
CONSU/CONEPE	333,00	345,00	357,00
CPD	249,60	230,93	229,28
GR	264,11	249,19	254,61
GRH	219,97	186,74	179,13
GVR	155,00	3,00	15,00
HU	108,55	119,92	130,13
MAX	298,50	220,50	235,00
MUHSE	305,67	334,80	343,50
POSGRAP	178,76	144,70	112,41
PREFCAMP	291,99	292,44	302,50
PROAD	298,86	294,60	304,06
PROEST	209,41	190,39	196,19
PROEX	318,33	300,17	315,50
PROGRAD	312,79	266,38	271,76
RESUN	309,18	314,18	318,73
ITABAIANA	12,83	11,29	27,46
LARANJEIRAS	295,00	100,38	155,86

Fonte: COADS/GRH

Situação posicional: dezembro de cada ano

Servidores técnico-administrativos do quadro permanente afastados ou cedidos

Unidades	2007					2008					2009				
	Afast p/ mestrado	Afast p/ doutorado	Afast pós- doutorado	Cedidos	Total	Afast p/ mestrado	Afast p/ doutorado	Afast pós- doutorado	Cedidos	Total	Afast p/ mestrado	Afast p/ doutorado	Afast pós- doutorado	Cedidos	Total
AJUR				1	1				1	1				1	1
BICEN				1	1	1				1	1				1
CCBS		1		1	2		1		2	3		1			1
CCET	1	1		2	4	1	1		1	3	1	1		1	3
CECH	1							1	1	2			1		1
CODAP														1	1
CPD				1	1				1	1					
GR				3	3				3	3				1	1
GRH		1		4	5		1		5	6		1		3	4
HU				1	1		1		2	3				2	2
MAX														1	1
MUHSE									1	1					
POSGRAP											1				1
PREFCAMP									2	2				1	1
PROAD				4	4				4	4				3	3
PROEST				1	1				1	1					
PROEX				1	1		1		1	2		1			1
ITABAIANA														1	1
TOTAL	2	3	0	20	24	2	5	1	25	33	3	4	1	15	23

Fonte: CICAL/POSGRAP

Situação posicional: dezembro de cada ano

Servidores técnico-administrativos do quadro permanente em programas de capacitação

Unidade	2007				2008				2009			
	Mestrado	Doutorado	Pós-doutorado	Total	Mestrado	Doutorado	Pós-doutorado	Total	Mestrado	Doutorado	Pós-doutorado	Total
BICEN					1			1				
CCBS		1		1								
CCET	1	2		3								
CODAP									1			1
HU						1		1				
PROEX						1		1				
TOTAL	1	3	0	4	1	2	0	3	1	0	0	1

Fonte: CICAL/POSGRAP

Situação posicional: dezembro de cada ano

Quadro de pessoal docente permanente por unidade e tempo de serviço público (em meses)

Cód. Unidade	2007	2008	2009
CCET	142,87	123,14	90,59
101 Engenharia Civil	257,39	271,63	185,18
102 Engenharia Química	152,35	219,80	167,93
103 Ciência da Computação	137,00	128,30	98,63
104 Física	166,68	195,50	150,36
105 Matemática	155,63	154,11	117,00
106 Química	147,86	158,57	118,06
107 Engenharia Elétrica	33,88	46,50	45,45
108 Estatística e Ciências Atuariais	92,14	109,42	54,76
109 Núcleo de Engenharia de Materiais		141,50	56,83
110 Núcleo de Engenharia Mecânica		4,00	18,00
111 Tecnologia de Alimentos		42,33	36,10
113 Núcleo de Engenharia de Produção		6,00	38,83
CCBS	138,09	108,92	78,29
201 Biologia	168,50	194,53	148,24
203 Educação Física	183,28	185,31	154,05
205 Fisiologia	77,18	97,54	72,66
207 Morfologia	184,53	200,50	90,96
210 Engenharia Agrônômica	119,45	107,94	101,79
214 Núcleo de Nutrição		4,50	10,83
215 Núcleo de Geologia	295,00	79,50	109,88
216 Núcleo de Engenharia de Pesca			11,67
217 Zootecnia	42,25	54,25	30,82
218 Ciências Florestais	34,50	56,25	52,00
CCSA	161,48	119,99	89,42
301 Administração	174,79	190,06	181,47
302 Direito	169,36	174,68	148,89
303 Economia	176,95	182,04	188,00
304 Serviço Social	156,59	176,06	146,47
305 Ciências Contábeis	129,73	112,91	101,42
306 Núcleo de Relações Internacionais			6,50
307 Núcleo de Secretariado Executivo		2,50	12,00
308 Núcleo de Turismo		1,66	12,00
309 Núcleo de Ciência da Informação			8,00

Quadro de pessoal docente permanente por unidade e tempo de serviço público (em meses)

(continuação)

Cód. Unidade	2007	2008	2009
CECH	141,65	136,83	123,05
401 Educação	147,29	150,73	136,71
402 História	151,71	153,20	127,83
403 Geografia	185,88	202,27	196,84
404 Letras	148,77	155,67	139,76
405 Ciências Sociais	146,88	165,37	152,20
406 Psicologia	147,00	159,00	134,78
407 Filosofia	105,77	118,69	98,88
408 Artes e Comunicação Social	99,86	123,50	88,75
409 Núcleo de Música		3,00	31,67
ARACAJU	176,43	118,13	105,77
204 Enfermagem	158,36	187,53	167,56
208 Odontologia	166,86	177,09	173,96
211 Medicina	204,07	214,53	163,16
212 Núcleo de Fisioterapia		4,50	13,67
213 Núcleo de Fonoaudiologia		7,00	10,50
ITABAIANA	15,56	24,66	19,39
501 Núcleo de Administração	17,00	21,33	17,75
502 Biociências	17,00	12,16	17,40
503 Núcleo de Ciências Contábeis	17,00	12,25	14,75
504 Núcleo de Física	17,00	24,14	21,22
505 Geografia	13,50	22,40	18,20
506 Núcleo de Letras	14,00	19,83	23,89
507 Matemática	16,80	89,28	26,40
508 Núcleo de Educação	13,25	17,71	17,62
509 Núcleo de Química	13,00	15,88	23,00
510 Núcleo de Sistemas de Informação	17,00	11,66	13,67

Quadro de pessoal docente permanente por unidade e tempo de serviço público (em meses)

(continuação)

Cód. Unidade	2007	2008	2009
LARANJEIRAS	4,00	18,50	22,73
602 Núcleo de Arquitetura e Urbanismo	4,00	33,00	14,67
603 Núcleo de Dança			8,83
604 Núcleo de Teatro			8,00
605 Núcleo de Museologia			42,67
606 Núcleo de Arqueologia		4,00	39,50
CODAP	132,50	194,11	208,09

Fonte: COADS/GRH

Situação posicional: dezembro de cada ano

Quadro de pessoal docente permanente por unidade e escolaridade

Cód. Unidade	2007					2008					2009				
	Grad	Esp	Mest	Dout	Total	Grad	Esp	Mest	Dout	Total	Grad	Esp	Mest	Dout	Total
CCET	3	13	26	81	123	3	11	26	92	132	3	11	45	144	203
101 Engenharia Civil	2	6	4	6	18	2	6	4	7	19	2	6	8	12	28
102 Engenharia Química		2	2	13	17		1	2	7	10		1	2	11	14
103 Ciência da Computação			5	6	11			5	8	13			5	14	19
104 Física	1	2	1	18	22	1	2	1	17	21	1	2	1	24	28
105 Matemática		2	6	11	19		1	7	14	22		1	11	14	26
106 Química			4	17	21			3	19	22			3	29	32
107 Engenharia Elétrica				8	8				8	8				11	11
108 Estatística e Ciências Atuariais		1	4	2	7		1	4	2	7		1	13	3	17
109 Núcleo de Engenharia de Materiais									1	1				6	6
110 Núcleo de Engenharia Mecânica									2	2			1	5	6
111 Tecnologia de Alimentos									6	6				10	10
113 Núcleo de Engenharia de Produção									1	1			1	5	6
CCBS	1	4	25	67	97	1	1	22	84	108	0	1	29	139	169
201 Biologia			6	10	16			5	10	15			5	16	21
203 Educação Física		3	8	7	18		1	7	11	19		1	12	9	22
205 Fisiologia			1	21	22			1	21	22			1	34	35
207 Morfologia	1	1	5	10	17	1		4	11	16			7	18	25
210 Engenharia Agrônômica			3	8	11			3	15	18			2	22	24
214 Núcleo de Nutrição									2	2			1	5	6
215 Núcleo de Geologia			1		1			1	3	4			1	7	8
216 Núcleo de Engenharia de Pesca														6	6
217 Zootecnia				4	4				4	4				11	11
218 Ciências Florestais			1	7	8			1	7	8				11	11
CCSA	3	19	39	23	84	2	20	38	32	92	1	19	46	42	108
301 Administração		1	9	4	14		1	8	6	15		1	9	7	17
302 Direito	2	7	11	2	22	2	6	10	4	22	1	7	10	10	28
303 Economia		2	5	13	20		2	4	16	22		1	5	16	22
304 Serviço Social	1	1	11	4	17		1	9	6	16			11	6	17
305 Ciências Contábeis		8	3		11		10	2		12		10	2		12
306 Núcleo de Relações Internacionais														2	2
307 Núcleo de Secretariado Executivo								2		2			4		4
308 Núcleo de Turismo								3		3			5		5
309 Núcleo de Ciência da Informação														1	1

Quadro de pessoal docente permanente por unidade e escolaridade

(continuação)

Cód. Unidade	2007					2008					2009				
	Grad	Esp	Mest	Dout	Total	Grad	Esp	Mest	Dout	Total	Grad	Esp	Mest	Dout	Total
CECH	3	12	44	90	149	3	10	42	97	152	3	10	50	130	193
401 Educação		1	7	16	24		1	6	18	25		1	3	24	28
402 História		1	5	8	14		1	4	9	14		1	6	11	18
403 Geografia			7	10	17			8	10	18			8	11	19
404 Letras	2	3	13	12	30	2	3	12	13	30	2	3	14	19	38
405 Ciências Sociais			3	13	16			3	13	16			3	17	20
406 Psicologia	1	5	2	13	21	1	4	2	14	21	1	4	3	19	27
407 Filosofia			3	10	13			2	11	13			2	15	17
408 Artes e Comunicação Social		2	4	8	14		1	5	8	14		1	8	11	20
409 Núcleo de Música									1	1			3	3	6
ARACAJU	3	7	43	40	93	3	7	43	47	100	2	6	66	59	133
204 Enfermagem		1	11	2	14		1	12	2	15			15	3	18
208 Odontologia	1		11	9	21	1		10	11	22			10	14	24
211 Medicina	2	6	21	29	58	2	6	21	31	60	2	6	38	36	82
212 Núcleo de Fisioterapia									2	2				3	3
213 Núcleo de Fonoaudiologia									1	1			3	3	6
ITABAIANA	0	0	13	21	34	1	1	15	36	53	0	0	42	53	95
501 Núcleo de Administração			2	1	3			2	1	3			7	1	8
502 Biociências				3	3			1	5	6			2	8	10
503 Núcleo de Ciências Contábeis			2		2	1	1	2		4			8		8
504 Núcleo de Física				2	2				6	6				9	9
505 Geografia			3	1	4			2	3	5			4	6	10
506 Núcleo de Letras			1	4	5			1	6	7			1	8	9
507 Matemática			1	4	5			1	2	3			8	2	10
508 Núcleo de Educação			1	3	4			1	6	7			2	11	13
509 Núcleo de Química			1	3	4			2	7	9			2	7	9
510 Núcleo de Sistemas de Informação			2		2			3		3			8	1	9

Quadro de pessoal docente permanente por unidade e escolaridade

(continuação)

Cód. Unidade	2007					2008					2009				
	Grad	Esp	Mest	Dout	Total	Grad	Esp	Mest	Dout	Total	Grad	Esp	Mest	Dout	Total
LARANJEIRAS	0	0	0	1	1	0	0	1	3	4	0	0	15	14	29
602 Núcleo de Arquitetura e Urbanismo				1	1				1	1			2	4	6
603 Núcleo de Dança													5	1	6
604 Núcleo de Teatro													5		5
605 Núcleo de Museologia								1		1			3	3	6
606 Núcleo de Arqueologia									2	2				6	6
TOTAL	13	55	190	323	581	13	50	187	391	641	9	47	293	581	930

Fonte: COADS/GRH

Situação posicional: dezembro de cada ano

Quadro de pessoal docente permanente por unidade, regime de trabalho e categoria - 2007

Cód. Unidade	Regime de Trabalho																	
	20 Horas					40 Horas						Dedicação exclusiva						
	Auxiliar	Assist	Adjunto	Titular	Total	Auxiliar	Assist	Adjunto	Associado	Titular	Total	Auxiliar	Assist	Adjunto	Associado	Titular	Total	
CCET	1	1	0	0	2	4	5	2	0	0	11	4	18	73	15	0	110	
101 Engenharia Civil	1				1	3	3	1			7	2	1	6	1		10	
102 Engenharia Química						1	1				2		1	10	4		15	
103 Ciência da Computação								1			1		4	6			10	
104 Física												2	1	17	2		22	
105 Matemática		1			1								6	10	2		18	
106 Química													1	15	5		21	
107 Núcleo de Engenharia Elétrica														8			8	
108 Núcleo de Estatística							1				1		4	1	1		6	
109 Núcleo de Engenharia de Materiais																		
110 Núcleo de Engenharia Mecânica																		
CCBS	2	9	4	0	15	2	27	34	0	1	64	4	24	75	6	2	111	
201 Biologia							1				1		3	12			15	
203 Educação Física							1				1	2	8	7			17	
204 Enfermagem							1	1			2	1	6	5			12	
205 Fisiologia													1	17	3	1	22	
207 Morfologia							4	2			6	1		8	1	1	11	
208 Odontologia			1		1	1	9	9			19		1				1	
210 Engenharia Agrônômica													1	9	1		11	
211 Medicina	2	9	3		14	1	11	22		1	35		2	6	1		9	
212 Núcleo de Fisioterapia																		
213 Núcleo de Fonoaudiologia																		
214 Núcleo de Nutrição																		
215 Núcleo de Geologia													1				1	
216 Núcleo de Engenharia de Pesca																		
217 Núcleo de Zootecnia														4			4	
218 Núcleo de Engenharia Florestal													1	7			8	
CCSA	3	3	0	0	6	12	12	1	1	0	26	3	23	21	5	0	52	
301 Administração		1			1		2				2		6	4	1		11	
302 Direito	1	2			3	6	9	1	1		17		1	1			2	
303 Economia												1	6	10	3		20	
304 Serviço Social							1				1	2	7	6	1		16	
305 Ciências Contábeis	2				2	6					6		3				3	
306 Núcleo de Engenharia de Produção																		
307 Núcleo de Secretariado Executivo																		
308 Núcleo de Turismo																		

Quadro de pessoal docente permanente por unidade, regime de trabalho e categoria - 2007

(continuação)

Cód. Unidade	Regime de Trabalho																	
	20 Horas					40 Horas						Dedicação exclusiva						
	Auxiliar	Assist	Adjunto	Titular	Total	Auxiliar	Assist	Adjunto	Associado	Titular	Total	Auxiliar	Assist	Adjunto	Associado	Titular	Total	
CECH	0	0	0	0	0	1	3	1	0	0	5	8	44	85	6	1	144	
401 Educação						1					1		7	15	1		23	
402 História												1	4	9			14	
403 Geografia								1			1		6	10			16	
404 Letras												4	14	9	2	1	30	
405 Ciências Sociais													2	14			16	
406 Psicologia						1	2				3	2	3	12	1		18	
407 Filosofia													3	9	1		13	
408 Artes e Comunicação Social												1	5	7	1		14	
409 Núcleo de Música																		
ITABAIANA	0	0	0	0	0	0	0	0	0	0	0	0	12	22	0	0	34	
501 Núcleo de Administração													2	1			3	
502 Núcleo de Ciências Biológicas														3			3	
503 Núcleo de Ciências Contábeis													2				2	
504 Núcleo de Física														2			2	
505 Núcleo de Geografia													2	2			4	
506 Núcleo de Letras Português													1	4			5	
507 Núcleo de Matemática													1	4			5	
508 Núcleo Normal Superior													1	3			4	
509 Núcleo de Química													1	3			4	
510 Núcleo de Sistemas de Informação													2				2	
LARANJEIRAS	0	0	0	0	0	0	0	0	0	0	0	0	0	1	0	0	1	
602 Núcleo de Arquitetura e Urbanismo														1			1	
603 Núcleo de Dança																		
604 Núcleo de Teatro																		
605 Núcleo de Museologia																		
606 Núcleo de Arqueologia																		
TOTAL	6	13	4	0	23	19	47	38	1	1	106	19	121	277	32	3	452	

Quadro de pessoal docente permanente por unidade, regime de trabalho e categoria - 2008

Cód. Unidade	Regime de Trabalho																	
	20 Horas					40 Horas						Dedicação exclusiva						
	Auxiliar	Assist	Adjunto	Titular	Total	Auxiliar	Assist	Adjunto	Associado	Titular	Total	Auxiliar	Assist	Adjunto	Associado	Titular	Total	
CCET	1	1	0	0	2	4	3	2	0	0	9	3	18	77	22	0	120	
101 Engenharia Civil	1				1	3	3	1			7	1	1	8	1		11	
102 Engenharia Química						1					1		1	4	4		9	
103 Ciência da Computação								1			1		4	7	1		12	
104 Física												2	1	14	4		21	
105 Matemática		1			1								5	13	3		21	
106 Química													1	14	7		22	
107 Núcleo de Engenharia Elétrica														8			8	
108 Núcleo de Estatística													5	1	1		7	
109 Núcleo de Engenharia de Materiais															1		1	
110 Núcleo de Engenharia Mecânica														2			2	
111 Núcleo de Engenharia de Alimentos														6			6	
CCBS	2	10	5	0	17	2	22	36	1	1	62	2	23	94	8	2	129	
201 Biologia													3	11	1		15	
203 Educação Física							1				1	1	5	12			18	
204 Enfermagem							1	1			2	1	7	5			13	
205 Fisiologia													1	17	3	1	22	
207 Morfologia							1	4			5		1	8	1	1	11	
208 Odontologia			1		1	1	8	10			19		1	1			2	
210 Engenharia Agrônômica													2	14	2		18	
211 Medicina	2	10	4		16	1	11	21	1	1	35		1	7	1		9	
212 Núcleo de Fisioterapia														2			2	
213 Núcleo de Fonoaudiologia														1			1	
214 Núcleo de Nutrição														2			2	
215 Núcleo de Geologia													1	3			4	
216 Núcleo de Engenharia de Pesca																		
217 Núcleo de Zootecnia														4			4	
218 Núcleo de Engenharia Florestal													1	7			8	
CCSA	2	3	0	0	5	14	11	3	1	0	29	2	23	28	4	2	59	
301 Administração		1			1		2				2		5	5		2	12	
302 Direito		2			2	6	8	3	1		18		1	1			2	
303 Economia												1	5	13	3		22	
304 Serviço Social							1				1	1	5	8	1		15	
305 Ciências Contábeis	2				2	8					8		2				2	
306 Núcleo de Engenharia de Produção														1			1	
307 Núcleo de Secretariado Executivo													2				2	
308 Núcleo de Turismo													3				3	

Quadro de pessoal docente permanente por unidade, regime de trabalho e categoria - 2008

(continuação)

Códig	Unidade	Regime de Trabalho																
		20 Horas					40 Horas					Dedicação exclusiva						
		Auxiliar	Assist	Adjunto	Titular	Total	Auxiliar	Assist	Adjunto	Associado	Titular	Total	Auxiliar	Assist	Adjunto	Associado	Titular	Total
	CECH	0	0	0	0	0	1	3	0	1	0	5	7	39	86	14	1	147
401	Educação						1					1		5	18	1		24
402	História												1	3	10			14
403	Geografia								1			1		7	6	4		17
404	Letras												4	13	10	2	1	30
405	Ciências Sociais													2	10	4		16
406	Psicologia						1	2				3	2	2	13	1		18
407	Filosofia													2	10	1		13
408	Artes e Comunicação Social													5	8	1		14
409	Núcleo de Música														1			1
	ITABAIANA	0	0	0	0	0	2	0	0	0	0	2	0	15	36	0	0	51
501	Núcleo de Administração													2	1			3
502	Núcleo de Ciências Biológicas													1	5			6
503	Núcleo de Ciências Contábeis						2					2		2				2
504	Núcleo de Física														6			6
505	Núcleo de Geografia													2	3			5
506	Núcleo de Letras Português													1	6			7
507	Núcleo de Matemática													1	2			3
508	Núcleo Normal Superior													1	6			7
509	Núcleo de Química													2	7			9
510	Núcleo de Sistemas de Informação														3			3
	LARANJEIRAS	0	0	0	0	0	0	0	0	0	0	0	0	1	3	0	0	4
602	Núcleo de Arquitetura e Urbanismo														1			1
603	Núcleo de Dança																	
604	Núcleo de Teatro																	
605	Núcleo de Museologia													1				1
606	Núcleo de Arqueologia														2			2
	TOTAL	5	14	5	0	24	23	39	41	3	1	107	14	119	324	48	5	510

Fonte: COADS/GRH

Situação posicional: dezembro/08

Quadro de pessoal docente permanente por unidade, regime de trabalho e categoria - 2009

Cód. Unidade	Regime de Trabalho																
	20 Horas					40 Horas						Dedicação exclusiva					
	Auxiliar	Assist	Adjunto	Titular	Total	Auxiliar	Assist	Adjunto	Associado	Titular	Total	Auxiliar	Assist	Adjunto	Associado	Titular	Total
CCET	1	1	0	0	2	3	7	3	0	0	13	1	37	123	27	0	188
101 Engenharia Civil	1				1	3	6	2			11		3	10	3		16
102 Engenharia Química							1				1		1	8	4		13
103 Ciência da Computação								1			1		4	13	1		18
104 Física												1	2	21	4		28
105 Matemática		1			1								10	11	4		25
106 Química													1	23	8		32
107 Engenharia Elétrica														11			11
108 Estatística e Ciências Atuariais													14	2	1		17
109 Núcleo de Engenharia de Materiais														5	1		6
110 Núcleo de Engenharia Mecânica													1	5			6
111 Tecnologia de Alimentos														10			10
113 Núcleo de Engenharia de Produção													1	4	1		6
CCBS	0	0	0	0	0	0	2	2	0	0	4	1	23	122	15	4	165
201 Biologia													3	14	4		21
203 Educação Física							1				1	1	11	8	1		21
205 Fisiologia													1	30	3	1	35
207 Morfologia							1	2			3		5	15	1	1	22
210 Engenharia Agrônômica													1	17	6		24
214 Núcleo de Nutrição													1	5			6
215 Núcleo de Geologia													1	5		2	8
216 Núcleo de Engenharia de Pesca														6			6
217 Zootecnia														11			11
218 Ciências Florestais														11			11
CCSA	1	3	0	0	4	14	11	5	0	0	30	2	31	32	9	0	74
301 Administração		1			1		2				2		6	6	2		14
302 Direito		2			2	6	8	5			19		1	5	1		7
303 Economia												1	5	11	5		22
304 Serviço Social							1				1		8	7	1		16
305 Ciências Contábeis	1				1	8					8	1	2				3
306 Núcleo de Relações Internacionais														2			2
307 Núcleo de Secretariado Executivo													4				4
308 Núcleo de Turismo													5				5
309 Núcleo de Ciência da Informação														1			1

Quadro de pessoal docente permanente por unidade, regime de trabalho e categoria - 2009

(continuação)

Cód. Unidade	Regime de Trabalho																
	20 Horas					40 Horas						Dedicação exclusiva					
	Auxiliar	Assist	Adjunto	Titular	Total	Auxiliar	Assist	Adjunto	Associado	Titular	Total	Auxiliar	Assist	Adjunto	Associado	Titular	Total
CECH	0	0	0	0	0	1	3	0	1	0	5	6	48	109	24	1	188
401 Educação						1					1		3	22	2		27
402 História												1	5	11	1		18
403 Geografia									1		1		7	6	5		18
404 Letras												4	14	13	6	1	38
405 Ciências Sociais													2	14	4		20
406 Psicologia						1	2				3	1	4	17	2		24
407 Filosofia													2	13	2		17
408 Artes e Comunicação Social													8	10	2		20
409 Núcleo de Música													3	3			6
ARACAJU	2	16	6	0	24	2	33	31	2	1	69	0	13	26	1	0	40
204 Enfermagem							3	1			4		8	6			14
208 Odontologia			1		1		8	7			15		1	7			8
211 Medicina	2	16	5		23	2	22	23	2	1	50		1	7	1		9
212 Núcleo de Fisioterapia														3			3
213 Núcleo de Fonoaudiologia													3	3			6
ITABAIANA	0	0	0	0	0	0	1	0	0	0	1	0	41	53	0	0	94
501 Núcleo de Administração													7	1			8
502 Biociências													2	8			10
503 Núcleo de Ciências Contábeis							1				1		7				7
504 Núcleo de Física														9			9
505 Geografia													4	6			10
506 Núcleo de Letras													1	8			9
507 Matemática													8	2			10
508 Núcleo de Educação													2	11			13
509 Núcleo de Química													2	7			9
510 Núcleo de Sistemas de Informação													8	1			9

Quadro de pessoal docente permanente por unidade, regime de trabalho e categoria - 2009

(continuação)

Cód. Unidade	Regime de Trabalho																
	20 Horas					40 Horas						Dedicação exclusiva					
	Auxiliar	Assist	Adjunto	Titular	Total	Auxiliar	Assist	Adjunto	Associado	Titular	Total	Auxiliar	Assist	Adjunto	Associado	Titular	Total
LARANJEIRAS	0	0	0	0	0	0	0	0	0	0	0	0	15	14	0	0	29
602 Núcleo de Arquitetura e Urbanismo													2	4			6
603 Núcleo de Dança													5	1			6
604 Núcleo de Teatro													5				5
605 Núcleo de Museologia													3	3			6
606 Núcleo de Arqueologia														6			6
TOTAL	4	20	6	0	30	20	57	41	3	1	122	10	208	479	76	5	778

Fonte: COADS/GRH

Situação posicional: dezembro/09

Quadro de pessoal docente visitante e substituto por unidade e escolaridade

Cód. Unidade	2007					2008					2009				
	Grad	Esp	Mest	Dout	Total	Grad	Esp	Mest	Dout	Total	Grad	Esp	Mest	Dout	Total
CCET	35	10	20	10	75	43	17	22	8	90	24	12	13	2	51
101 Engenharia Civil	1	1	3		5	2	1	6		9	1	2	3		6
102 Engenharia Química	1		1	2	4	1	3	2	2	8	1	2	3		6
103 Ciência da Computação	5	3	3	1	12	9	3	1		13	3	4	2		9
104 Física	7	1	1		9	8	1			9	5				5
105 Matemática	12	2	8	1	23	11	5	6		22	11	3	2	1	17
106 Química	5	1	2	4	12	8	1			9	3	1	1		5
107 Engenharia Elétrica	1		1	1	3			1	2	3			1		1
108 Estatística e Ciências Atuariais	3	2			5	2	3	2		7					
109 Núcleo de Engenharia de Materiais			1	1	2	1		2	2	5					
110 Núcleo de Engenharia Mecânica								1	1	2					
111 Tecnologia de Alimentos						1		1	1	3			1	1	2
113 Núcleo de Engenharia de Produção															
CCBS	10	8	13	10	41	15	15	19	8	57	9	6	10	3	28
201 Biologia			4	2	6	2		5	1	8	1		3		4
203 Educação Física	1	5	1		7	1	5	3		9	2	1	2		5
205 Fisiologia	4	2	1		7	4	5	3	1	13		2	1		3
207 Morfologia	4	1	3	1	9	2	3	5	1	11		1			1
210 Engenharia Agrônômica	1		4	5	10	4	2	2		8	2		1		3
214 Núcleo de Nutrição						1				1	2	1			3
215 Núcleo de Geologia				1	1	1			2	3	1		1	1	3
216 Núcleo de Engenharia de Pesca									2	2	1	1		1	3
217 Zootecnia													1		1
218 Ciências Florestais				1	1			1	1	2			1	1	2
CCSA	24	15	6	1	46	24	23	6	1	54	12	12	3	1	28
301 Administração	8	5	2		15	6	7	3		16	2	2	1	1	6
302 Direito	7	6		1	14	7	7	2	1	17	4	4	1		9
303 Economia			2		2	4	1			5	4	1	1		6
304 Serviço Social	4	2	2		8	5	2	1		8	2	1			3
305 Ciências Contábeis	3	1			4		4			4		4			4
306 Núcleo de Relações Internacionais															
307 Núcleo de Secretariado Executivo	1				1	1	1			2					
308 Núcleo de Turismo	1	1			2	1	1			2					
309 Núcleo de Ciência da Informação															

Quadro de pessoal docente visitante e substituto por unidade e escolaridade

(continuação)

Cód. Unidade	2007					2008					2009				
	Grad	Esp	Mest	Dout	Total	Grad	Esp	Mest	Dout	Total	Grad	Esp	Mest	Dout	Total
CECH	44	16	26	3	89	37	28	38	3	106	24	24	18	4	70
401 Educação	3	3	4	1	11		2	8	1	11		1	2	1	4
402 História	4		2		6	2	1	2		5			2		2
403 Geografia	1				1		1	2		3		1	1	2	4
404 Letras	15	4	6	1	26	14	14	5		33	15	13	5		33
405 Ciências Sociais	3		1		4	3		2	1	6	3				3
406 Psicologia	7	5	7		19	6	4	6	1	17	1	5	2	1	9
407 Filosofia	2	2	3	1	8	4	1	4		9	1		2		3
408 Artes e Comunicação Social	8	1	3		12	7	3	5		15	2	4	2		8
409 Núcleo de Música	1	1			2	1	2	4		7	2		2		4
ARACAJU	9	36	10	6	61	8	33	11	2	54	5	19	6	2	32
204 Enfermagem	6	14		1	21	5	9			14	4	4		1	9
208 Odontologia	2	1	2	4	9	2	2	2	2	8	1	2	1		4
211 Medicina	1	20	7	1	29	1	20	6		27		10	1		11
212 Núcleo de Fisioterapia		1			1		1	1		2		1	4	1	6
213 Núcleo de Fonoaudiologia			1		1		1	2		3		2			2
ITABAIANA	8	9	2	1	20	10	10	7	0	27	8	2	3	0	13
501 Núcleo de Administração	1	1			2	1	3			4		1			1
502 Biociências		2			2		1			1	1				1
503 Núcleo de Ciências Contábeis		1			1	1				1	2				2
504 Núcleo de Física						1				1					
505 Geografia	2				2			2		2					
506 Núcleo de Letras		2			2		3			3		1			1
507 Matemática	2	2			4	3	2	1		6	2		2		4
508 Núcleo de Educação		1	2	1	4	1		4		5	1		1		2
509 Núcleo de Química	1				1	2				2	1				1
510 Núcleo de Sistemas de Informação	2				2	1	1			2	1				1

Quadro de pessoal docente visitante e substituto por unidade e escolaridade

(continuação)

Cód. Unidade	2007					2008					2009				
	Grad	Esp	Mest	Dout	Total	Grad	Esp	Mest	Dout	Total	Grad	Esp	Mest	Dout	Total
LARANJEIRAS	2	1	8	2	13	6	4	9	1	20	5	7	3	1	16
602 Núcleo de Arquitetura e Urbanismo	1		1		2	1	1	3		5	1	1		1	3
603 Núcleo de Dança		1	1		2	3	1			4	2	3			5
604 Núcleo de Teatro			2		2	2	1	1		4	2	2			4
605 Núcleo de Museologia	1		2		3		1	4		5		1	2		3
606 Núcleo de Arqueologia			2	2	4			1	1	2			1		1
TOTAL	132	95	85	33	345	143	130	112	23	408	87	82	56	13	238

Fonte: COADS/GRH

Situação posicional: dezembro de cada ano

Quadro de pessoal docente visitante e substituto por unidade, regime de trabalho e categoria - 2007

Cód. Unidades	Regime de Trabalho														
	20 Horas					40 Horas					Dedicação exclusiva				
	Auxiliar	Assist	Adjunto	Titular	Total	Auxiliar	Assist	Adjunto	Titular	Total	Auxiliar	Assist	Adjunto	Titular	Total
CCET	1	0	0	0	1	43	18	8	0	69	0	0	5	0	5
101 Engenharia Civil	1				1	1	2	1		4					
102 Engenharia Química						1	1	2		4					
103 Ciência da Computação						7	3	1		11			1		1
104 Física						8	1			9					
105 Matemática						14	8	1		23					
106 Química						6	1	2		9			3		3
107 Núcleo de Engenharia Elétrica						1	1			2			1		1
108 Núcleo de Estatística						5				5					
109 Núcleo de Engenharia de Materiais							1	1		2					
110 Núcleo de Engenharia Mecânica															
111 Núcleo de Engenharia de Alimentos															
CCBS	24	3	0	0	27	39	21	7	0	67	0	0	7	1	8
201 Biologia						1	4	1		6					
203 Educação Física	1				1	5	1			6					
204 Enfermagem	14				14	6		1		7					
205 Fisiologia	3				3	3	1			4					
207 Morfologia	1				1	4	3	1		8					
208 Odontologia						2	3	4		9					
210 Engenharia Agrônoma						1	4			5			4	1	5
211 Medicina	5	3			8	16	4			20			1		1
212 Núcleo de Fisioterapia						1				1					
213 Núcleo de Fonoaudiologia							1			1					
214 Núcleo de Nutrição													1		1
216 Núcleo de Engenharia de Pesca															
217 Núcleo de Zootecnia															
218 Núcleo de Engenharia Florestal													1		1
CCSA	14	3	0	0	17	25	3	1	0	29	0	0	0	0	0
301 Administração	7	2			9	5	1			6					
302 Direito						13		1		14					
303 Economia						1	1			2					
304 Serviço Social	4	1			5	2	1			3					
305 Ciências Contábeis						4				4					
306 Núcleo de Engenharia de Produção															
307 Núcleo de Secretariado Executivo	1				1										
308 Núcleo de Turismo	2				2										

Quadro de pessoal docente visitante e substituto por unidade, regime de trabalho e categoria - 2007

(continuação)

Cód. Unidades	Regime de Trabalho														
	20 Horas					40 Horas					Dedicação exclusiva				
	Auxiliar	Assist	Adjunto	Titular	Total	Auxiliar	Assist	Adjunto	Titular	Total	Auxiliar	Assist	Adjunto	Titular	Total
CECH	3	1	0	0	4	55	27	2	0	84	0	0	0	1	1
401 Educação	2				2	4	4			8				1	1
402 História						4	2			6					
403 Geografia						1				1					
404 Letras						19	6	1		26					
405 Ciências Sociais						3	1			4					
406 Psicologia						10	9			19					
407 Filosofia						4	3	1		8					
408 Artes e Comunicação Social		1			1	9	2			11					
409 Núcleo de Música	1				1	1				1					
ITABAIANA	3	0	0	0	3	14	2	1	0	17	0	0	0	0	0
501 Núcleo de Administração						2				2					
502 Núcleo de Ciências Biológicas						2				2					
503 Núcleo de Ciências Contábeis						1				1					
504 Núcleo de Física															
505 Núcleo de Geografia						2				2					
506 Núcleo de Letras Protuguês	1				1	1				1					
507 Núcleo de Matemática	2				2	2				2					
508 Núcleo Normal Superior						1	2	1		4					
509 Núcleo de Química						1				1					
510 Núcleo de Sistemas de Informação						2				2					
LARANJEIRAS	0	1	0	0	1	3	7	0	0	10	0	0	2	0	2
602 Núcleo de Arquitetura e Urbanismo						1	1			2					
603 Núcleo de Dança						1	1			2					
604 Núcleo de Teatro							2			2					
605 Núcleo de Museologia		1			1	1	1			2					
606 Núcleo de Arqueologia							2			2			2		2
TOTAL	45	8	0	0	53	179	78	19	0	276	0	0	14	2	16

Fonte: COADS/GRH

Situação posicional: dezembro/07

Quadro de pessoal docente visitante e substituto por unidade, regime de trabalho e categoria - 2008

Cód. Unidades	Regime de Trabalho														
	20 Horas					40 Horas					Dedicação exclusiva				
	Auxiliar	Assist	Adjunto	Titular	Total	Auxiliar	Assist	Adjunto	Titular	Total	Auxiliar	Assist	Adjunto	Titular	Total
CCET	1	2	0	0	3	60	19	3	0	82	0	0	5	0	5
101 Engenharia Civil		1			1	3	5			8					
102 Engenharia Química						4	2	2		8					
103 Ciência da Computação	1				1	11	1			12					
104 Física						9				9					
105 Matemática						17	5			22					
106 Química						9				9					
107 Núcleo de Engenharia Elétrica							1			1			2		2
108 Núcleo de Estatística						5	2			7					
109 Núcleo de Engenharia de Materiais						1	2			3			2		2
110 Núcleo de Engenharia Mecânica		1			1								1		1
111 Núcleo de Engenharia de Alimentos						1	1	1		3					
CCBS	30	5	0	0	35	40	27	4	0	71	0	0	5	0	5
201 Biologia						3	5			8					
203 Educação Física	1	1			2	4	3			7					
204 Enfermagem	13				13	1				1					
205 Fisiologia	4				4	5	3			8			1		1
207 Morfologia						5	5	1		11					
208 Odontologia	2				2	2	2	2		6					
210 Engenharia Agrônômica	1				1	5	2			7					
211 Medicina	8	3			11	12	4			16					
212 Núcleo de Fisioterapia		1			1	1				1					
213 Núcleo de Fonoaudiologia	1				1		2			2					
214 Núcleo de Nutrição						1				1					
215 Núcleo de Geologia						1		1		2			1		1
216 Núcleo de Engenharia de Pesca													2		2
217 Núcleo de Zootecnia															
218 Núcleo de Engenharia Florestal							1			1			1		1
CCSA	22	3	0	0	25	25	3	1	0	29	0	0	0	0	0
301 Administração	8	2			10	5	1			6					
302 Direito						14	2	1		17					
303 Economia	4				4	1				1					
304 Serviço Social	6	1			7	1				1					
305 Ciências Contábeis						4				4					
306 Núcleo de Engenharia de Produção															
307 Núcleo de Secretariado Executivo	2				2										
308 Núcleo de Turismo	2				2										

Quadro de pessoal docente visitante e substituto por unidade, regime de trabalho e categoria - 2008

(continuação)

Cód. Unidades	Regime de Trabalho														
	20 Horas					40 Horas					Dedicação exclusiva				
	Auxiliar	Assist	Adjunto	Titular	Total	Auxiliar	Assist	Adjunto	Titular	Total	Auxiliar	Assist	Adjunto	Titular	Total
CECH	6	5	0	0	11	59	33	1	0	93	0	1	1	0	2
401 Educação	1	2			3	1	6			7		1			1
402 História						2	3			5					
403 Geografia						1	2			3					
404 Letras						28	5			33					
405 Ciências Sociais						3	2			5			1		1
406 Psicologia	1				1	9	6	1		16					
407 Filosofia						5	4			9					
408 Artes e Comunicação Social	1	1			2	10	3			13					
409 Núcleo de Música	3	2			5		2			2					
ITABAIANA	1	0	0	0	1	19	7	0	0	26	0	0	0	0	0
501 Núcleo de Administração						4				4					
502 Núcleo de Ciências Biológicas						1				1					
503 Núcleo de Ciências Contábeis						1				1					
504 Núcleo de Física						1				1					
505 Núcleo de Geografia							2			2					
506 Núcleo de Letras Português						3				3					
507 Núcleo de Matemática	1				1	4	1			5					
508 Núcleo Normal Superior						1	4			5					
509 Núcleo de Química						2				2					
510 Núcleo de Sistemas de Informação						2				2					
LARANJEIRAS	2	1	0	0	3	8	8	0	0	16	0	0	1	0	1
602 Núcleo de Arquitetura e Urbanismo						2	3			5					
603 Núcleo de Dança						4				4					
604 Núcleo de Teatro	2				2	1	1			2					
605 Núcleo de Museologia		1			1	1	3			4					
606 Núcleo de Arqueologia							1			1			1		1
TOTAL	62	16	0	0	78	211	97	9	0	317	0	1	12	0	13

Fonte: COADS/GRH

Situação posicional: dezembro/08

Quadro de pessoal docente visitante e substituto por unidade, regime de trabalho e categoria - 2009

Cód. Unidade	Regime de Trabalho														
	20 Horas					40 Horas					Dedicação exclusiva				
	Auxiliar	Assist	Adjunto	Titular	Total	Auxiliar	Assist	Adjunto	Titular	Total	Auxiliar	Assist	Adjunto	Titular	Total
CCET	4	1	0	0	5	30	14	2	0	46	0	0	0	0	0
101 Engenharia Civil						2	4			6					
102 Engenharia Química		1			1	4	1			5					
103 Ciência da Computação	1				1	6	2			8					
104 Física	3				3	2				2					
105 Matemática						12	4	1		17					
106 Química						4	1			5					
107 Engenharia Elétrica							1			1					
108 Estatística e Ciências Atuariais															
109 Núcleo de Engenharia de Materiais															
110 Núcleo de Engenharia Mecânica															
111 Tecnologia de Alimentos							1	1		2					
113 Núcleo de Engenharia de Produção															
CCBS	6	0	0	0	6	9	8	2	0	19	0	0	3	0	3
201 Biologia						1	2	1		4					
203 Educação Física	1				1	2	2			4					
205 Fisiologia	1				1	1	1			2					
207 Morfologia						1				1					
210 Engenharia Agrônômica						2	1			3					
214 Núcleo de Nutrição	2				2	1				1					
215 Núcleo de Geologia	1				1			1		1		1		1	
216 Núcleo de Engenharia de Pesca	1				1	1				1		1		1	
217 Zootecnia							1			1					
218 Ciências Florestais							1			1		1		1	
CCSA	8	1	0	0	9	17	2	0	0	19	0	0	0	0	0
301 Administração	2				2	3	1			4					
302 Direito						8	1			9					
303 Economia	4	1			5	1				1					
304 Serviço Social	2				2	1				1					
305 Ciências Contábeis						4				4					
306 Núcleo de Relações Internacionais															
307 Núcleo de Secretariado Executivo															
308 Núcleo de Turismo															
309 Núcleo de Ciência da Informação															

Quadro de pessoal docente visitante e substituto por unidade, regime de trabalho e categoria - 2009

(continuação)

Cód. Unidade	Regime de Trabalho														
	20 Horas					40 Horas					Dedicação exclusiva				
	Auxiliar	Assist	Adjunto	Titular	Total	Auxiliar	Assist	Adjunto	Titular	Total	Auxiliar	Assist	Adjunto	Titular	Total
CECH	4	2	0	0	6	42	17	2	0	61	0	1	2	0	3
401 Educação	1	1			2		1			1		1			1
402 História							2			2					
403 Geografia						1	1			2			2		2
404 Letras						26	6	1		33					
405 Ciências Sociais	3				3										
406 Psicologia						6	2	1		9					
407 Filosofia							3			3					
408 Artes e Comunicação Social						7	1			8					
409 Núcleo de Música		1			1	2	1			3					
ARACAJU	17	4	0	0	21	7	3	1	0	11	0	0	0	0	0
204 Enfermagem	7	1			8	1				1					
208 Odontologia	2				2	1	1			2					
211 Medicina	6	1			7	4				4					
212 Núcleo de Fisioterapia	1	2			3		2	1		3					
213 Núcleo de Fonoaudiologia	1				1	1				1					
ITABAIANA	1	0	0	0	1	9	3	0	0	12	0	0	0	0	0
501 Núcleo de Administração						1				1					
502 Biociências						1				1					
503 Núcleo de Ciências Contábeis	1				1	1				1					
504 Núcleo de Física															
505 Geografia															
506 Núcleo de Letras						1				1					
507 Matemática						2	2			4					
508 Núcleo de Educação						1	1			2					
509 Núcleo de Química						1				1					
510 Núcleo de Sistemas de Informação						1				1					

Quadro de pessoal docente visitante e substituto por unidade, regime de trabalho e categoria - 2009

(continuação)

Cód. Unidade	Regime de Trabalho														
	20 Horas					40 Horas					Dedicação exclusiva				
	Auxiliar	Assist	Adjunto	Titular	Total	Auxiliar	Assist	Adjunto	Titular	Total	Auxiliar	Assist	Adjunto	Titular	Total
LARANJEIRAS	2	0	0	0	2	10	3	1	0	14	0	0	0	0	0
602 Núcleo de Arquitetura e Urbanismo						2		1		3					
603 Núcleo de Dança	1				1	4				4					
604 Núcleo de Teatro	1				1	3				3					
605 Núcleo de Museologia						1	2			3					
606 Núcleo de Arqueologia							1			1					
TOTAL	42	8	0	0	50	124	50	8	0	182	0	1	5	0	6

Fonte: COADS/GRH

Situação posicional: dezembro/09

Quadro de pessoal docente permanente do ensino fundamental e médio por escolaridade

Unidade	2007						2008						2009					
	<Grad	Grad	Esp	Mest	Dout	Total	<Grad	Grad	Esp	Mest	Dout	Total	<Grad	Grad	Esp	Mest	Dout	Total
CODAP		3	23	8	2	36		3	21	5	5	34		3	20	5	4	32
Total	0	3	23	8	2	36	0	3	21	5	5	34	0	3	20	5	4	32

Fonte: COADS/GRH

Situação posicional: dezembro de cada ano

Quadro de pessoal docente substituto do ensino fundamental e médio por escolaridade

Unidade	2007						2008						2009					
	<Grad	Grad	Esp	Mest	Dout	Total	<Grad	Grad	Esp	Mest	Dout	Total	<Grad	Grad	Esp	Mest	Dout	Total
CODAP		8		2		10		9	1	1		11		9	6	2		17
Total	0	8	0	2	0	10	0	9	1	1	0	11	0	9	6	2	0	17

Fonte: COADS/GRH

Situação posicional: dezembro de cada ano

Quadro de pessoal docente permanente do ensino fundamental e médio por regime de trabalho e categoria

Categoria	2007				2008				2009			
	20 H	40 H	DE	Total	20 H	40 H	DE	Total	20 H	40 H	DE	Total
A												
B												
C			4	4								
D	1	4	14	19	1	4	29	34		4	28	32
E			10	10								
Especial			3	3								
Total	1	4	31	36	1	4	29	34	0	4	28	32

Fonte: COADS/GRH

Situação posicional: dezembro de cada ano

Quadro de pessoal docente substituto do ensino fundamental e médio por regime de trabalho e categoria

Categoria	2007				2008				2009			
	20 H	40 H	DE	Total	20 H	40 H	DE	Total	20 H	40 H	DE	Total
A												
B										1		1
C		8		8		7		7		5		5
D						3		3	1	10		11
E		2		2		1		1				
Especial												
Total	0	10	0	10	0	11	0	11	1	16	0	17

Fonte: COADS/GRH

Situação posicional: dezembro de cada ano

Docentes do quadro permanente afastados ou cedidos

Cód. Unidades	2007					2008					2009				
	Afast p/ mestrado	Afast p/ doutorado	Afast pós- doutorado	Cedidos	Total	Afast p/ mestrado	Afast p/ doutorado	Afast pós- doutorado	Cedidos	Total	Afast p/ mestrado	Afast p/ doutorado	Afast pós- doutorado	Cedidos	Total
CCET	0	9	6	1	16	0	5	4	1	9	0	7	2	1	10
101 Engenharia Civil		1			1										
102 Engenharia Química		2			2							3			3
103 Ciência da Computação		1	1		2			1				1			1
104 Física			2		2			2		2					
105 Matemática		3			3		3			3		1			1
106 Química		1	3	1	5		1	1	1	3		1		1	2
107 Engenharia Elétrica													1		1
108 Estatística e Ciências Atuariais		1			1		1			1		1			1
109 Núcleo de Engenharia de Materiais													1		1
110 Núcleo de Engenharia Mecânica															
111 Tecnologia de Alimentos															
113 Núcleo de Engenharia de Produção															
CCBS	0	6	2	1	9	0	6	3	0	9	0	8	3	0	11
201 Biologia		1			1		2			2		2			2
203 Educação Física		2			2		3			3		6			6
205 Fisiologia								2		2			2		2
207 Morfologia		2	1		3		1			1					
210 Engenharia Agrônoma			1		1			1		1			1		1
214 Núcleo de Nutrição															
215 Núcleo de Geologia															
216 Núcleo de Engenharia de Pesca															
217 Zootecnia															
218 Ciências Florestais		1		1	2										
CCSA	1	10	0	3	14	1	7	1	4	13	1	8	1	4	14
301 Administração		2		1	3		1		1	2		1		1	2
302 Direito	1	1			2	1	1	1		3	1	3	1		5
303 Economia		1		2	3				3	3		1		3	4
304 Serviço Social		6			6		5					3			3
305 Ciências Contábeis															
306 Núcleo de Relações Internacionais															
307 Núcleo de Secretariado Executivo															
308 Núcleo de Turismo															
309 Núcleo de Ciência da Informação															

Docentes do quadro permanente afastados ou cedidos

(continuação)

Cód. Unidades	2007					2008					2009				
	Afast p/ mestrado	Afast p/ doutorado	Afast pós- doutorado	Cedidos	Total	Afast p/ mestrado	Afast p/ doutorado	Afast pós- doutorado	Cedidos	Total	Afast p/ mestrado	Afast p/ doutorado	Afast pós- doutorado	Cedidos	Total
CECH	2	24	4	5	35	1	23	7	5	36	0	12	6	3	21
401 Educação	1	7		2	10		6		1	7		1	1		2
402 História		1		2	3		1		2	3				1	1
403 Geografia		1			1		1		1	2				1	1
404 Letras		8			8		6			6		4			4
405 Ciências Sociais		1	1		2			2		2			1		1
406 Psicologia		1	1	1	3			1	1	2		1	2	1	4
407 Filosofia		2	1		3		3	4		7		1	2		3
408 Artes e Comunicação Social	1	3	1		5	1	6			7		5			5
409 Núcleo de Música															
ARACAJU	2	8	2	3	15	1	10	1	4	16	1	7	1	4	13
204 Enfermagem	1	3			4	1	3			4	1	3			4
208 Odontologia	1	4			5		5			5		3			3
211 Medicina		1	2	3	6		2	1	4	7		1	1	4	6
212 Núcleo de Fisioterapia															
213 Núcleo de Fonoaudiologia															
ITABAIANA	0	0	0	0	0	0	4	0	0	4	0	0	0	0	0
501 Núcleo de Administração															
502 Biociências															
503 Núcleo de Ciências Contábeis							1			1					
504 Núcleo de Física															
505 Geografia															
506 Núcleo de Letras							1			1					
507 Matemática							1			1					
508 Núcleo de Educação							1			1					
509 Núcleo de Química															
510 Núcleo de Sistemas de Informação															

Docentes do quadro permanente afastados ou cedidos

(continuação)

Cód. Unidades	2007					2008					2009				
	Afast p/ mestrado	Afast p/ doutorado	Afast pós- doutorado	Cedidos	Total	Afast p/ mestrado	Afast p/ doutorado	Afast pós- doutorado	Cedidos	Total	Afast p/ mestrado	Afast p/ doutorado	Afast pós- doutorado	Cedidos	Total
LARANJEIRAS	0	0	0	0	0	0	0	0	0	0	0	0	0	0	0
602 Núcleo de Arquitetura e Urbanismo															
603 Núcleo de Dança															
604 Núcleo de Teatro															
605 Núcleo de Museologia															
606 Núcleo de Arqueologia															
CODAP	0	7	0	1	8	1	6	0	1	8	1	3	0	0	4
500 CODAP		7		1	8	1	6		1	8	1	3			4
TOTAL	5	64	14	14	97	4	61	16	15	95	3	45	13	12	73

Fonte: CIGAT/POSGRAP

Situação posicional: dezembro de cada ano

Docentes do quadro permanente em programas de capacitação

Cód. Unidade	2007				2008				2009			
	Mestrado	Doutorado	Pós-doutorado	Total	Mestrado	Doutorado	Pós-doutorado	Total	Mestrado	Doutorado	Pós-doutorado	Total
CCET	0	9	6	15	0	5	4	9	0	7	2	9
101 Engenharia Civil		1		1								
102 Engenharia Química		2		2					3			3
103 Ciência da Computação		1	1	2			1	1	1			1
104 Física			2	2			2	2				
105 Matemática		3		3	3			3	1			1
106 Química		1	3	4	1	1		2	1			1
107 Engenharia Elétrica										1		1
108 Estatística e Ciências Atuariais		1		1	1			1	1	1		2
109 Núcleo de Engenharia de Materiais												
110 Núcleo de Engenharia Mecânica												
111 Tecnologia de Alimentos												
113 Núcleo de Engenharia de Produção												
CCBS	0	6	2	7	0	6	3	9	0	8	3	11
201 Biologia		1		1	2			2	2			2
203 Educação Física		2		2	3			3	6			6
205 Fisiologia			1	1			2	2			2	2
207 Morfologia		2		2	1			1				1
210 Engenharia Agrônômica			1	1			1	1			1	1
214 Núcleo de Nutrição												
215 Núcleo de Geologia												
216 Núcleo de Engenharia de Pesca												
217 Zootecnia												
218 Ciências Florestais		1										
CCSA	1	10	0	11	1	7	1	9	1	8	1	10
301 Administração		2		2	1			1	1			1
302 Direito	1	1		2	1	1	1	3	1	3	1	5
303 Economia		1		1					1			1
304 Serviço Social		6		6	5			5	3			3
305 Ciências Contábeis												
306 Núcleo de Relações Internacionais												
307 Núcleo de Secretariado Executivo												
308 Núcleo de Turismo												
309 Núcleo de Ciência da Informação												

Docentes do quadro permanente em programas de capacitação

(continuação)

Cód. Unidade	2007				2008				2009			
	Mestrado	Doutorado	Pós-doutorado	Total	Mestrado	Doutorado	Pós-doutorado	Total	Mestrado	Doutorado	Pós-doutorado	Total
CECH	3	24	4	31	1	23	7	30	0	12	6	18
401 Educação	1	7		8		6		6		1	1	2
402 História	1	1		2		1		1				
403 Geografia		1		1		1		1				
404 Letras		8		8		6		6		4		4
405 Ciências Sociais		1	1	2			2	2			1	1
406 Psicologia		1	1	2			1			1	2	3
407 Filosofia		2	1	3		3	4	7		1	2	3
408 Artes e Comunicação Social	1	3	1	5	1	6		7		5		5
409 Núcleo de Música												
ARACAJU	2	8	3	13	1	10	1	7	1	7	1	9
204 Enfermagem	1	3		4	1	3		4	1	3		4
208 Odontologia	1	4		5		5				3		3
211 Medicina		1	3	4		2	1	3		1	1	2
212 Núcleo de Fisioterapia												
213 Núcleo de Fonoaudiologia												
ITABAIANA	0	0	0	0	0	4	0	4	0	0	0	0
501 Núcleo de Administração												
502 Biociências												
503 Núcleo de Ciências Contábeis						1		1				
504 Núcleo de Física												
505 Geografia												
506 Núcleo de Letras						1		1				
507 Matemática						1		1				
508 Núcleo de Educação						1		1				
509 Núcleo de Química												
510 Núcleo de Sistemas de Informação												

Docentes do quadro permanente em programas de capacitação

(continuação)

Cód. Unidade	2007				2008				2009			
	Mestrado	Doutorado	Pós-doutorado	Total	Mestrado	Doutorado	Pós-doutorado	Total	Mestrado	Doutorado	Pós-doutorado	Total
LARANJEIRAS	0	0	0	0	0	0	0	0	0	0	0	0
602 Núcleo de Arquitetura e Urbanismo												
603 Núcleo de Dança												
604 Núcleo de Teatro												
605 Núcleo de Museologia												
606 Núcleo de Arqueologia												
CODAP	0	7	0	7	1	6	0	7	1	3	0	4
500 CODAP		7		7	1	6		7	1	3		4
TOTAL	6	64	15	84	4	61	16	75	3	45	13	61

Fonte: CICAT/POSGRAP

Situação posicional: dezembro de cada ano

Índice de qualificação docente por centro e departamento acadêmico

Cód. Unidade	2007						2008						2009					
	Grad	Esp	Mest	Dout	Total	IQCD	Grad	Esp	Mest	Dout	Total	IQCD	Grad	Esp	Mest	Dout	Total	IQCD
CCET	3	13	26	81	123	4,16	3	11	26	92	132	4,27	3	11	45	144	203	4,33
101 Engenharia Civil	2	6	4	6	18	3,11	2	6	4	7	19	3,21	2	6	8	12	28	3,50
102 Engenharia Química	0	2	2	13	17	4,41	0	1	2	7	10	4,30	0	1	2	11	14	4,50
103 Ciência da Computação	0	0	5	6	11	4,09	0	0	5	8	13	4,23	0	0	5	14	19	4,47
104 Física	1	2	1	18	22	4,45	1	2	1	17	21	4,43	1	2	1	24	28	4,57
105 Matemática	0	2	6	11	19	4,05	0	1	7	14	22	4,23	0	1	11	14	26	4,04
106 Química	0	0	4	17	21	4,62	0	0	3	19	22	4,73	0	0	3	29	32	4,81
107 Engenharia Elétrica	0	0	0	8	8	5,00	0	0	0	8	8	5,00	0	0	0	11	11	5,00
108 Estatística e Ciências Atuariais	0	1	4	2	7	3,43	0	1	4	2	7	3,43	0	1	13	3	17	3,29
109 Núcleo de Engenharia de Materiais							0	0	0	1	1	5,00	0	0	0	6	6	5,00
110 Núcleo de Engenharia Mecânica							0	0	0	2	2	5,00	0	0	1	5	6	4,67
111 Tecnologia de Alimentos							0	0	0	6	6	5,00	0	0	0	10	10	5,00
113 Núcleo de Engenharia de Produção							0	0	0	1	1	5,00	0	0	1	5	6	4,67
CCBS	1	4	25	67	97	4,32	1	1	22	84	108	4,53	0	1	29	139	169	4,64
201 Biologia	0	0	6	10	16	4,25	0	0	5	10	15	4,33	0	0	5	16	21	4,52
203 Educação Física	0	3	8	7	18	3,61	0	1	7	11	19	4,11	0	1	12	9	22	3,77
205 Fisiologia	0	0	1	21	22	4,91	0	0	1	21	22	4,91	0	0	1	34	35	4,94
207 Morfologia	1	1	5	10	17	4,00	1	0	4	11	16	4,25	0	0	7	18	25	4,44
210 Engenharia Agrônoma	0	0	3	8	11	4,45	0	0	3	15	18	4,67	0	0	2	22	24	4,83
214 Núcleo de Nutrição							0	0	0	2	2	5,00	0	0	1	5	6	4,67
215 Núcleo de Geologia	0	0	1	0	1	3,00	0	0	1	3	4	4,50	0	0	1	7	8	4,75
216 Núcleo de Engenharia de Pesca													0	0	0	6	6	5,00
217 Zootecnia	0	0	0	4	4	5,00	0	0	0	4	4	5,00	0	0	0	11	11	5,00
218 Ciências Florestais	0	0	1	7	8	4,75	0	0	1	7	8	4,75	0	0	0	11	11	5,00
CCSA	3	19	39	23	84	3,25	2	20	38	32	92	3,43	1	19	46	42	108	3,58
301 Administração	0	1	9	4	14	3,50	0	1	8	6	15	3,73	0	1	9	7	17	3,76
302 Direito	2	7	11	2	22	2,68	2	6	10	4	22	2,91	1	7	10	10	28	3,39
303 Economia	0	2	5	13	20	4,20	0	2	4	16	22	4,36	0	1	5	16	22	4,41
304 Serviço Social	1	1	11	4	17	3,29	0	1	9	6	16	3,69	0	0	11	6	17	3,71
305 Ciências Contábeis	0	8	3	0	11	2,27	0	10	2	0	12	2,17	0	10	2	0	12	2,17
306 Núcleo de Relações Internacionais													0	0	0	2	2	5,00
307 Núcleo de Secretariado Executivo							0	0	2	0	2	3,00	0	0	4	0	4	3,00
308 Núcleo de Turismo							0	0	3	0	3	3,00	0	0	5	0	5	3,00
309 Núcleo de Ciência da Informação													0	0	0	1	1	5,00

Índice de qualificação docente por centro e departamento acadêmico

(continuação)

Cód. Unidade	2007						2008						2009					
	Grad	Esp	Mest	Dout	Total	IQCD	Grad	Esp	Mest	Dout	Total	IQCD	Grad	Esp	Mest	Dout	Total	IQCD
CECH	3	12	44	90	149	4,09	3	10	42	97	152	4,17	3	10	50	130	193	4,26
401 Educação	0	1	7	16	24	4,29	0	1	6	18	25	4,40	0	1	3	24	28	4,68
402 História	0	1	5	8	14	4,07	0	1	4	9	14	4,21	0	1	6	11	18	4,17
403 Geografia	0	0	7	10	17	4,18	0	0	8	10	18	4,11	0	0	8	11	19	4,16
404 Letras	2	3	13	12	30	3,57	2	3	12	13	30	3,63	2	3	14	19	38	3,82
405 Ciências Sociais	0	0	3	13	16	4,63	0	0	3	13	16	4,63	0	0	3	17	20	4,70
406 Psicologia	1	5	2	13	21	3,90	1	4	2	14	21	4,05	1	4	3	19	27	4,19
407 Filosofia	0	0	3	10	13	4,54	0	0	2	11	13	4,69	0	0	2	15	17	4,76
408 Artes e Comunicação Social	0	2	4	8	14	4,00	0	1	5	8	14	4,07	0	1	8	11	20	4,05
409 Núcleo de Música							0	0	0	1	1	5,00	0	0	3	3	6	4,00
ARACAJU	3	7	43	40	93	3,72	3	7	43	47	100	3,81	2	6	66	59	133	3,81
204 Enfermagem	0	1	11	2	14	3,21	0	1	12	2	15	3,20	0	0	15	3	18	3,33
208 Odontologia	1	0	11	9	21	3,76	1	0	10	11	22	3,91	0	0	10	14	24	4,17
211 Medicina	2	6	21	29	58	3,83	2	6	21	31	60	3,87	2	6	38	36	82	3,76
212 Núcleo de Fisioterapia							0	0	0	2	2	5,00	0	0	0	3	3	5,00
213 Núcleo de Fonoaudiologia							0	0	0	1	1	5,00	0	0	3	3	6	4,00
ITABAIANA	0	0	13	21	34	4,24	1	1	15	36	53	4,30	0	0	42	53	95	4,12
501 Núcleo de Administração	0	0	2	1	3	3,67	0	0	2	1	3	3,67	0	0	7	1	8	3,25
502 Biociências	0	0	0	3	3	5,00	0	0	1	5	6	4,67	0	0	2	8	10	4,60
503 Núcleo de Ciências Contábeis	0	0	2	0	2	3,00	1	1	2	0	4	2,25	0	0	8	0	8	3,00
504 Núcleo de Física	0	0	0	2	2	5,00	0	0	0	6	6	5,00	0	0	0	9	9	5,00
505 Geografia	0	0	3	1	4	3,50	0	0	2	3	5	4,20	0	0	4	6	10	4,20
506 Núcleo de Letras	0	0	1	4	5	4,60	0	0	1	6	7	4,71	0	0	1	8	9	4,78
507 Matemática	0	0	1	4	5	4,60	0	0	1	2	3	4,33	0	0	8	2	10	3,40
508 Núcleo de Educação	0	0	1	3	4	4,50	0	0	1	6	7	4,71	0	0	2	11	13	4,69
509 Núcleo de Química	0	0	1	3	4	4,50	0	0	2	7	9	4,56	0	0	2	7	9	4,56
510 Núcleo de Sistemas de Informação	0	0	2	0	2	3,00	0	0	3	0	3	3,00	0	0	8	1	9	3,22

Índice de qualificação docente por centro e departamento acadêmico

(continuação)

Cód. Unidade	2007						2008						2009					
	Grad	Esp	Mest	Dout	Total	IQCD	Grad	Esp	Mest	Dout	Total	IQCD	Grad	Esp	Mest	Dout	Total	IQCD
LARANJEIRAS	0	0	0	1	1	5,00	0	0	1	3	4	4,50	0	0	15	14	29	3,97
602 Núcleo de Arquitetura e Urbanismo	0	0	0	1	1	5,00	0	0	0	1	1	5,00	0	0	2	4	6	4,33
603 Núcleo de Dança													0	0	5	1	6	3,33
604 Núcleo de Teatro													0	0	5	0	5	3,00
605 Núcleo de Museologia							0	0	1	0	1	3,00	0	0	3	3	6	4,00
606 Núcleo de Arqueologia							0	0	0	2	2	5,00	0	0	0	6	6	5,00
TOTAL	13	55	190	323	581	3,97	13	50	187	391	641	4,10	9	47	293	581	930	4,18

Fonte: COPAC/COGEPLAN

Situação posicional: dezembro de cada ano

Assistência ao servidor

Tipo de Atendimento	2007	2008	2009
Atendimento Médico	18.527	23.568	26.372
Absenteísmo	16.380	19.470	22.707
Consultas médicas	1.192	1.343	924
Encaminhamento ao especialista/HU	84	280	106
Exames admissionais de bolsistas e monitores	60	108	50
Licença saúde até 30 dias	546	649	662
Parecer médico	265	1.718	1.923
Junta Médica Oficial	8.700	10.763	17.769
Absenteísmo	8.010	9.930	16.909
Alta médica	136	151	90
Aposentadoria por invalidez	3	2	2
Concessão de isenção de imposto de renda	8	8	7
Encaminhamento para readaptação/reabilitação	3		16
Licença gestação (aluna)		11	1
Licença gestação (servidora)	31	31	52
Licença para acompanhar pessoa da família	53	94	97
Licença saúde superior a 30 dias (aluno)	5	6	6
Licença saúde superior a 30 dias (servidor)	289	331	391
Pensão alimentícia vitalícia a filho de servidor	3	1	
Reunião da Junta Médica (horas)	159	198	198
Assistência de Enfermagem	755	1.243	997
Administração de medicamentos	84	252	162
Aerosolterapia	3	2	
Esterilização de material e outros	9	3	48
Procedimentos (curativos, imobilizações, retirada de pontos)	63	76	74
Verificação de pressão arterial e peso	596	910	713
Serviço Social	568	831	715
Acompanhamento de caso	18	21	17
Atendimento para readaptação de servidores	3		21
Cadastro social do servidor	182	409	362
Contato com outros profissionais	52	61	17
Convocações de servidores e alunos	54	66	46
Encaminhamentos	83	91	106
Entrevistas	98	91	43
Orientação a auxílio funeral e pensão vitalícia			
Orientação sociofamiliar do servidor	28	35	43
Visitas domiciliares, hospitalares e outras instituições	50	57	60

Assistência ao servidor

(continuação)

Tipo de Atendimento	2007	2008	2009
Serviço de Saúde Ocupacional	211	246	368
Análise de processos de insalubridade/periculosidade	10	4	78
Atendimento ao aluno	25	30	27
Atendimento ao servidor	105	121	187
Eventos/palestras	1	1	2
Exames periódicos	8	28	34
Recomendações para servidores com restrições de atividades	15	12	8
Reuniões do Serviço de Saúde Ocupacional	42	35	22
Vistorias nos setores UFS/HU	5	15	10
Outras Atividades	321	544	530
Acidente de trabalho	1	3	4
Acompanhamento para a rede assistencial HU e HJAF	3	3	6
Admissional	182	409	362
Contatos com outros profissionais e instituições	42	28	31
Encaminhamento para consultas e exames especializados/HU	85	91	106
Hospitalização HU/HJAF	2	3	5
Participação em palestras, congressos e programas de saúde	5	6	14
Visita hospitalar	1	1	2
TOTAL	29.082	37.195	46.751

Fonte: DIASE/GRH

Situação posicional: dezembro de cada ano

Eventos realizados e número de pessoas treinadas

Nome do evento	2007		2008		2009	
	Eventos	Participantes	Eventos	Participantes	Eventos	Participantes
Aperfeiçoamento da Equipe de TI - Sistema					1	10
Aperfeiçoamento em Gestão Pública					1	35
Aperfeiçoamento para Auxiliares de Bibliotecas					1	20
Aperfeiçoamento para Bibliotecários					1	38
Capacitação para Tutores em EAD					1	22
Carreira no PCCTAE			1	64		
Curso de Agente de Limpeza			1	29		
Curso de Agente de Segurança			1	14		
Curso de Capacitação em Contraste Radiológico	1	32				
Curso de Comunicação Eficiente			1	11		
Curso de Didática para Facilitadores			1	3		
Curso de Direção Defensiva			1	4		
Curso de Direito Administrativo			1	38		
Curso de Direitos e Deveres do Servidor			1	63		
Curso de Educação Corporativa					2	30
Curso de Espanhol	1	43				
Curso de Espanhol Avançado			2	34		
Curso de Espanhol Instrumental					1	14
Curso de Ética Serviço Público			1	65		
Curso de Excel					1	6
Curso de Excelência no Atendimento	1	20				
Curso de Flash			1	8		
Curso de Gestão de Contratos e Conventos			1	38		
Curso de Gestão de Material e Patrimônio			1	37		
Curso de Gestão de Pessoas					1	35
Curso de Gestão Pública	1	43	1	40		
Curso de Humanização na Atenção e Gestão Hospitalar					1	50
Curso de Informática Básica	3	62				
Curso de Informática Introdução Linux			1	14		
Curso de Informática Introdução Windows XP					1	15
Curso de Informática MS OpenOffice			3	26		
Curso de Informática Webdesigner	1	17				
Curso de Informática Windows/Word/Excel	1	20	1	17		
Curso de Inglês Básico I	1	42	1	35		
Curso de Inglês Instrumental					2	34
Curso de Inglês Intermediário	1	24				
Curso de Instalação Elétrica Predial			1	14		
Curso de Integração do Ser	1	9				
Curso de Interpretação de Texto	1	42				

Eventos realizados e número de pessoas treinadas

(continuação)

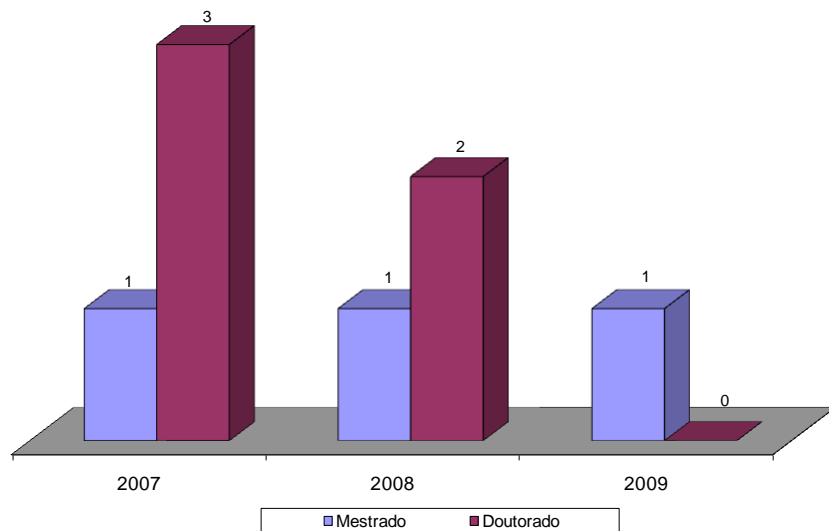
Nome do evento	2007		2008		2009	
	Eventos	Participantes	Eventos	Participantes	Eventos	Participantes
Curso de Manutenção de Micro	1	20				
Curso de Photoshop			1	15		
Curso de Redação e Língua Portuguesa			1	18		
Curso de Redação Oficial	1	18				
Curso de Regime Disciplinar	1	13				
Curso de Relações no Trabalho			3	63		
Curso de Segurança no Trabalho			2	81		
Curso de Telemarketing			1	6		
Oficina de Artes (Música, Dança e Artesanato)	1	57				
Treinamento em Sistema de Concessão de Diárias e Passagens					1	62
TOTAL	17	462	30	737	10	246

Fonte: CODEP/GRH

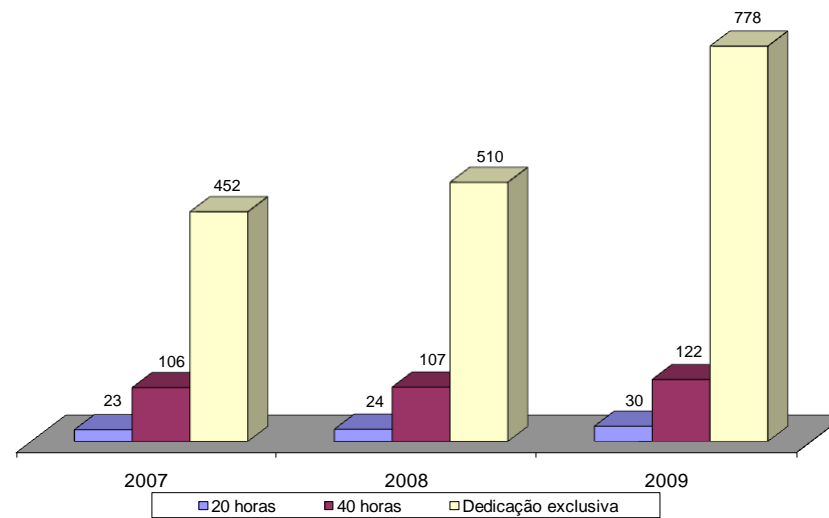
Situação posicional: dezembro de cada ano

Dados de pessoal em gráfico

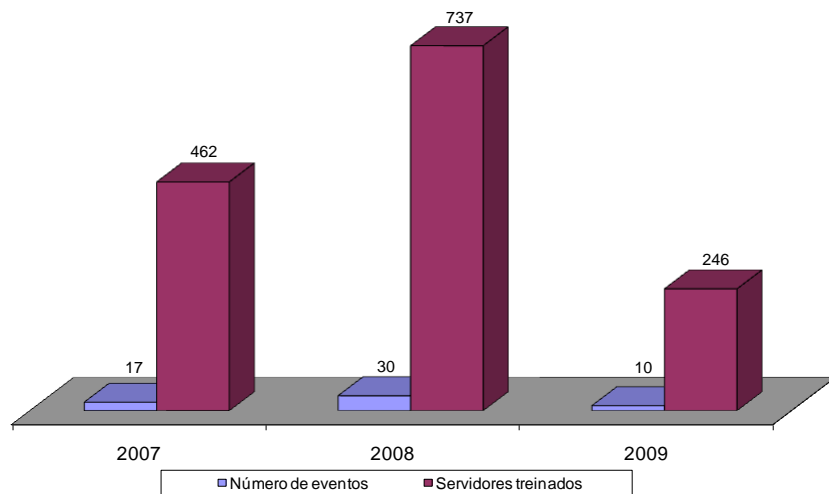
Técnico-administrativo em Programa de Capacitação



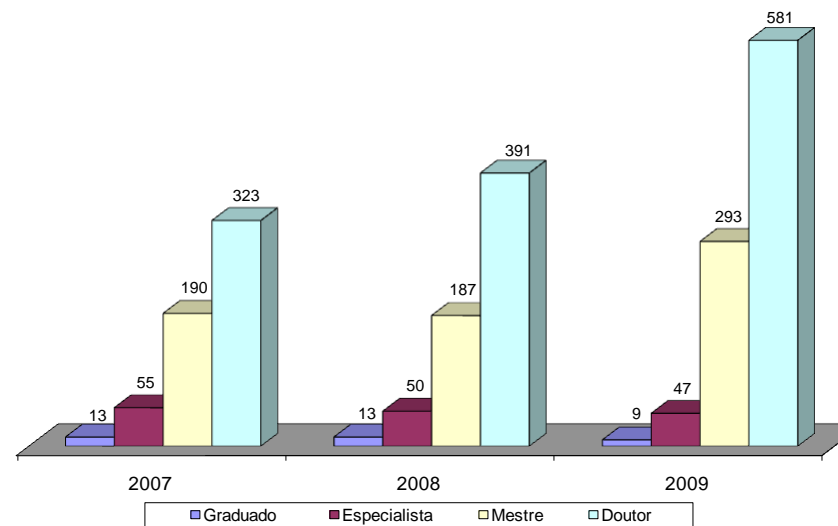
Docente do Quadro Permanente por Regime de Trabalho



Treinamento para a Comunidade



Docente do Quadro Permanente por Escolaridade



Dados Gerenciais

Atividades da Assessoria Jurídica

Produções do Centro Editorial e Audiovisual

Atividades da Editora da UFS

Atividades dos Conselhos Superiores

Atividades da Comissão Permanente de Pessoal Docente

Atividades da Comissão Permanente de Processo Administrativo Disciplinar

Atividades do Serviço Geral de Comunicação e Arquivo

Atividades do Departamento Financeiro

Atividades do Departamento de Recursos Materiais

Evolução dos bens patrimoniais

Dados gerenciais em gráfico

Atividades da Assessoria Jurídica

Descrição	2007	2008	2009
Ação anulatória	17	17	18
Ação cautelar	14	8	41
Ação civil pública	7	7	15
Ação de cumprimento de contrato com perdas e danos	1	1	1
Ação de indenização			1
Ação de justificação judicial			1
Ação de manutenção de posse	1	1	1
Ação de protesto	1	1	1
Ação de reintegração de posse		1	2
Ação de revisão de aposentadoria cumulada com indenização	2	2	
Ação de usucapião	2	3	4
Ação declaratória	3	1	7
Ação especial cível	92	103	98
Ação ordinária	330	324	344
Ação rescisória	8	5	8
Ação sumaríssima	17	18	16
Agravo de instrumento	61	50	58
Alvará judicial	1	1	2
Autuação do INSS	3	3	3
Embargo à execução	58	60	63
Execução fiscal	4	4	3
Impugnação ao valor da causa	49	45	47
Impugnação ao benefício da Justiça Gratuita	68	64	65
Mandado de segurança	239	209	220
Mandado de segurança coletivo	2	2	2
Processo administrativo	951	989	985
Reclamação trabalhista	45	72	69
Suspensão de segurança	2	1	1
Outros procedimentos	57	36	42
TOTAL	2.035	2.028	2.118

Fonte: AJUR

Situação posicional: dezembro de cada ano

Produções do Centro Editorial e Audiovisual

Descrição	2007	2008	2009
Capa	55	3	25
Cartaz	58	26	37
Certificado	15	880	240
Convite	29	9	32
Diagramação	286	110	220
Editoração	234	109	180
Folder	69	17	22
Livreto	15	7	10
Livro	34	21	37
Revista	12	9	15
Vídeo	545	341	280
Outros	248	248	180
TOTAL	1.600	1.780	1.278

Fonte: Editora da UFS

Situação posicional: dezembro de cada ano

Atividades da Editora da UFS

Descrição	2007	2008	2009
Exemplares vendidos	358	224	320
Frequência da Editora na mídia	12	9	12
Pontos de venda instalados	2	2	2
Projetos de publicação aprovados pelo Conselho Editorial	36	13	41
Projetos de publicação com entrada no Conselho Editorial	78	17	98
Títulos publicados pela Editora	13	21	37

Fonte: Editora da UFS

Situação posicional: dezembro de cada ano

Atividades dos Conselhos Superiores

Conselhos	Resoluções Aprovadas		
	2007	2008	2009
Conselho Diretor	14	20	19
Conselho do Ensino da Pesquisa e da Extensão	66	110	216
Conselho Universitário	24	32	51
TOTAL	104	162	286

Fonte: CD/CONSU/CONEPE

Situação posicional: dezembro de cada ano

Atividades da Comissão Permanente de Pessoal Docente

Processos julgados	2007	2008	2009
Afastamento para acompanhar cônjuge	1		
Afastamento para cursos de pós-graduação	12	16	15
Estágio probatório	40	60	113
Mudança de regime de trabalho	4	6	15
Progressão funcional	219	230	221
TOTAL	276	312	364

Fonte: CPPD

Situação posicional: dezembro de cada ano

Atividades da Comissão Permanente de Processo Administrativo Disciplinar

Processos conduzidos	2007	2008	2009
Processos de sindicância	5	5	15
Processos administrativos disciplinares	4	8	5
TOTAL	9	13	20

Fonte: CPSPAD

Situação posicional: dezembro de cada ano

Atividades do Serviço Geral de Comunicação e Arquivo

Descrição	2007	2008	2009
Processos abertos	15.458	19.636	19.652
TOTAL	15.458	19.636	19.652

Fonte: SECOM/PROAD

Situação posicional: dezembro de cada ano

Atividades do Departamento Financeiro - Execução de Despesa

Descrição	2007	2008	2009
Pessoal e Encargos Sociais	144.006.382	165.949.173	190.664.746
Pessoal e encargos sociais	143.181.542	164.808.683	183.894.835
Contrato por tempo determinado - pessoa civil	824.840	1.140.490	6.769.911
Outras Despesas de Custeio	42.524.155	37.181.868	37.328.868
Auxílio alimentação	2.813.930	3.034.137	2.769.409
Auxílio creche	212.738	222.737	170.986
Auxílio financeiro a estudantes	3.182.718	4.130.096	5.505.037
Auxílio financeiro a pesquisadores	651.321	527.927	657.237
Auxílio transporte	553.235	699.499	614.509
Depósitos compulsórios			3.212
Despesas de exercício anterior - custeio	34.275	60.921	14.193
Despesas de exercício anterior - equipamento e mat. permanente		851	1.252
Diárias	219.396	246.737	546.453
Indenizações e restituições	98.012	101.470	850.341
Locação de mão-de-obra	5.894.640	4.865.557	5.766.266
Material de consumo	2.676.138	4.786.636	2.210.660
Obrigações tributárias e contributivas	1.495.492	1.608.588	1.706.051
Outras despesas de custeio			545.586
Outros serviços de terceiros pessoa jurídica	24.103.552	16.210.445	14.276.156
Outros serviços de terceiros pessoa física	189.390	261.583	840.679
Passagem	399.318	424.684	850.841
Despesas de Capital	15.230.998	7.795.680	21.624.591
Obras e instalações	11.884.691	3.669.463	9.518.634
Equipamento e material permanente	3.344.427	4.125.515	12.009.406
Outras despesas de capital	1.880	702	96.551
TOTAL (R\$)	201.761.535	210.926.721	249.618.205

Fonte: DEFIN/PROAD

Situação posicional: dezembro de cada ano

Atividades do Departamento de Recursos Materiais

Atividades	2007	2008	2009
Atendimento através de requisição de material	1.745	2.177	2.161
Concorrência pública	33	35	14
Consulta de preços			103
Cotação eletrônica (art. 24-II, lei 8.666/93)	33	22	18
Dispensa de licitação (art. 24-II, IV, VIII, XIII, XXI, lei 8.666/93)	40	55	103
Inexigibilidade de licitação (art. 25-I, II, lei 8.666/93)	14	15	17
Pregão eletrônico	136	134	165
Tomada de preços		4	9

Fonte: DRM/PROAD

Situação posicional: dezembro de cada ano

Evolução dos bens patrimoniais

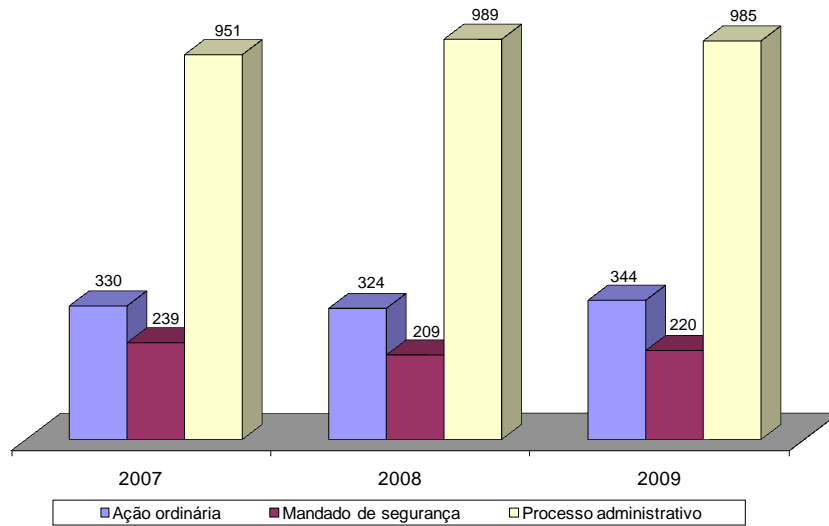
Produtos	2007	2008	2009
Incorporações dos bens móveis	2.261.381,02	7.840.656,80	9.935.075,93
Baixas dos bens móveis	290.667,10	733.786,18	

Fonte: DRM/PROAD

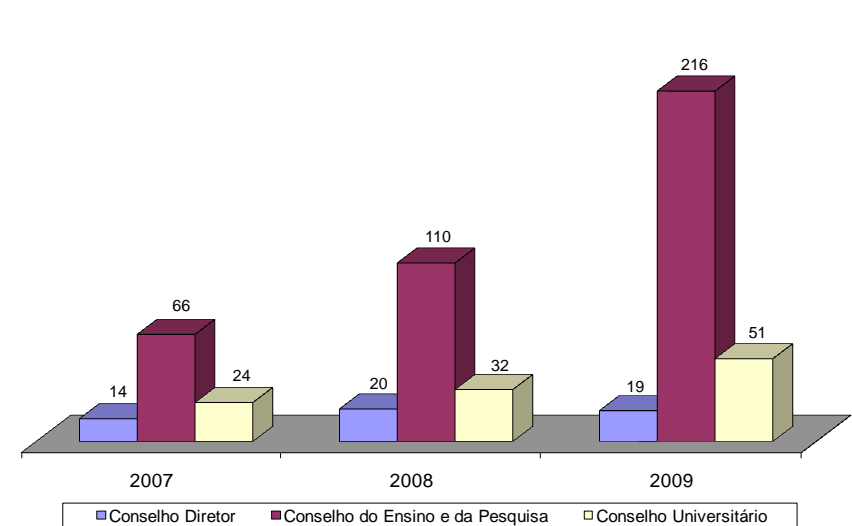
Situação posicional: dezembro de cada ano

Dados gerenciais em gráfico

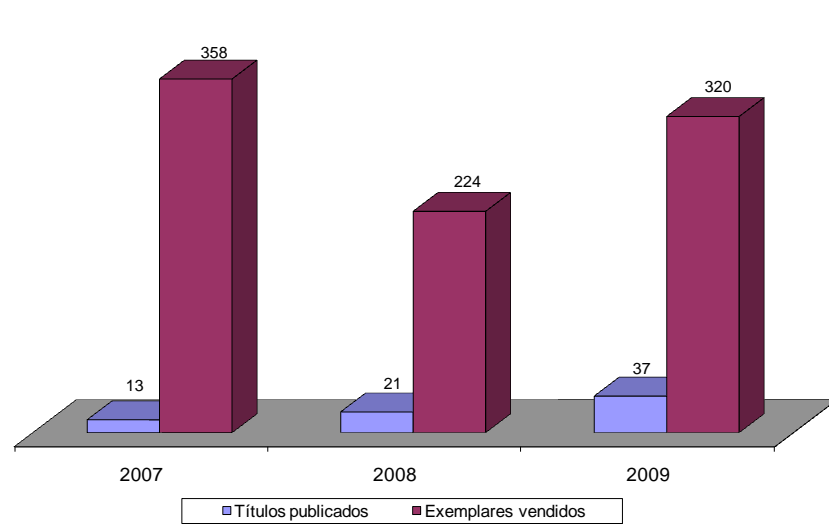
Atividades da Assessoria Jurídica



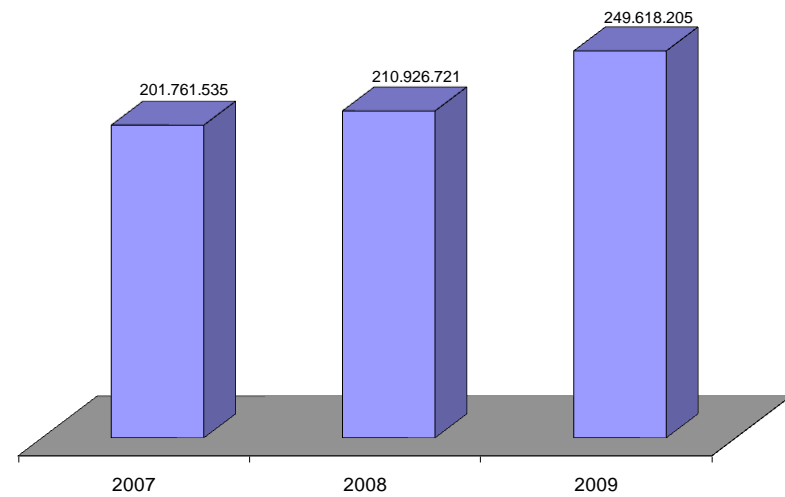
Atividades dos Conselhos Superiores (Resoluções Aprovadas)



Atividades da Editora da UFS



Atividades do Departamento Financeiro (Execução de Despesas)



Dados Orçamentários

Distribuição da dotação orçamentária por fontes, segundo os grupos de despesas

Orçamento por grupos de despesas e origem dos recursos

Dotação de convênios por órgão financiador

Evolução dos recursos relativos aos convênios

Evolução dos projetos, convênios e contratos elaborados

Despesas executadas por natureza

Dados orçamentários em gráfico

Distribuição da dotação orçamentária por fontes, segundo os grupos de despesas

Denominação das fontes	2007				2008				2009			
	Pessoal e enc. sociais	Out. desp. correntes	Despesas de capital	Total	Pessoal e enc. sociais	Out. desp. correntes	Despesas de capital	Total	Pessoal e enc. sociais	Out. desp. correntes	Despesas de capital	Total
Dotação direta	145.836.559	29.507.001	11.623.302	186.966.862	165.647.072	28.567.743	17.679.951	211.894.766	192.544.272	33.695.411	21.121.901	247.361.584
Contr. para financiamento da seguridade social	18.096.717			18.096.717	10.521.939			10.521.939	20.168.031			20.168.031
Contr. para o Plano de Seguridade Social do Servidor	9.682.423			9.682.423	7.702.781			7.702.781	8.515.155			8.515.155
Contr. Social sobre o lucro Pessoa Jurídica						981.061		981.061				
Contr. patronal para o Plano de Seguridade Social	15.558.655			15.558.655	23.905.561			23.905.561	23.480.309			23.480.309
Recursos dest. à manutenção e desenv. do ensino	93.570.350	19.180.000	9.923.302	122.673.652	108.387.660	16.660.231	17.442.940	142.490.831	134.230.777	16.297.338	19.830.230	170.358.345
Recursos diretamente arrecadados		5.421.325		5.421.325		5.121.855		5.121.855		5.961.372	291.671	6.253.043
Recursos diretamente arrecadados (exercícios anteriores)										267.000	1.000.000	1.267.000
Recursos ordinários	8.928.414	4.674.227	1.700.000	15.302.641	9.589.986	5.804.596	237.011	15.631.593	6.150.000	11.169.701		17.319.701
Recursos ordinários (exercícios anteriores)		231.449		231.449	5.539.145			5.539.145				
Destaques	0	15.349.186	4.023.702	19.372.888	0	10.570.908	3.036.740	13.607.648	0	7.017.284	5.746.591	12.763.875
Contr. para financiamento da seguridade social		423.282		423.282						36.272		36.272
Contribuição do salário educação		1.369.094		1.369.094						608.014	18.288	626.302
Contribuição provisória s/ movimentação financeira		5.941.529		5.941.529								
Contribuição social sobre lucro Pessoa Jurídica		192.990	67.000	259.990		3.090.588	128.380	3.218.968		314.479	1.000.000	1.314.479
Recursos dest. à manutenção e desenv. do ensino		4.299.259	809.157	5.108.416		4.799.785	2.662.768	7.462.553		3.960.331	4.728.303	8.688.634
Recursos diretamente arrecadados		1.324.537		1.324.537								
Recursos ordinários		334.300	22.483	356.783		2.659.735	245.592	2.905.327		2.098.188		2.098.188
Rendas do Fundo Nacional de Saúde		1.464.195	3.125.062	4.589.257		20.800		20.800				
TOTAL	145.836.559	44.856.187	15.647.004	206.339.750	165.647.072	39.138.651	20.716.691	225.502.414	192.544.272	40.712.695	26.868.492	260.125.459

Fonte: COPRO/COGEPLAN

Situação posicional: dezembro de cada ano

Orçamento por grupos de despesas e origem dos recursos

Discriminação	2007	2008	2009
Pessoal e encargos sociais	145.836.559	165.647.072	192.544.272
Recursos do Tesouro Nacional	145.836.559	165.647.072	192.544.272
Recursos próprios			
Recursos de convênios (destaques)			
Outras despesas correntes	44.856.186	39.138.650	40.712.695
Recursos do Tesouro Nacional	24.085.676	23.445.888	27.467.039
Recursos próprios	5.421.325	5.121.855	6.228.372
Recursos de convênios (destaques)	15.349.185	10.570.907	7.017.284
Despesas de capital	15.647.004	20.716.691	26.868.492
Recursos do Tesouro Nacional	11.623.302	17.679.951	19.830.230
Recursos próprios			1.291.671
Recursos de convênios (destaques)	4.023.702	3.036.740	5.746.591
TOTAL	206.339.749	225.502.413	260.125.459

Fonte: COPRO/COGEPLAN

Situação posicional: dezembro de cada ano

Dotação de convênios por órgão financiador - 2007

Órgão financiador	Objetivo	Recursos liberados
Coordenação Geral de Recursos Logísticos	Apoiar a Semana Nacional de Ciência e Tecnologia	20.400
	Conferência Estadual de Educação	78.200
	Plano de Ações Articuladas	816.900
	Plano de Trabalho Simplificado	296.462
	Plano de Trabalho Simplificado do CESAD	513.748
	PROCAMPO Licenciatura	240.000
	Programa de Formação Continuada em Tecnologia Computacional	58.934
	PTA Escola Aberta	71.380
	PTA Escola Aberta da DIPRO	199.950
	PTA Licenciatura no Campo	300.000
FNDE	Adquirir equipamentos e material permanente	67.000
	Atender Hospital Universitário	6.364.811
	Curso, Congresso, Encontros, Seminário e Eventos	77.400
	Pesquisas sobre Práticas Terapêuticas	30.590
	Viabilizar participações em treinamentos, eventos, cursos, etc	64.000
FNS	Vigilância em Saúde para atender HU	21.000
MEC/CAPES	Aperfeiçoamento de recursos humanos para o desenvolvimento científico e tecnológico	1.679.143
MEC/SECAD	Viabilizar o Projeto Conexões dos Saberes	160.904
MEC/SESu	Atualização e expansão da rede de comunicação de dados da UFS	1.164.000
	Bolsa de Residência Médica	791.111
	Construção do prédio CESAD e adaptação de passarelas e caminhos naturais	568.642
	Educação Tutorial PET	39.925
	Implementação do projeto Milton Santos	37.800
	Manutenção do HU	1.070.382
	Programa de Consolidação das Licenciaturas	43.279
Programa REUNI	3.125.062	
MEC/SOF	Diárias e deslocamentos para servidores participarem do treinamento do SIMEC	2.399
	Reunião de encerramento do exercício de 2007	2.037
Secretaria de Educação à Distância	Implementação do Centro de Educação à Distância	1.337.987
	Implementar o Programa Arte na Escola	7.142
Secretaria Especial dos Direitos Humanos	Prevenção a violência contra pessoas idosas	122.300
		19.372.888

Fonte: COPRO/COGEPLAN

Situação posicional: dezembro/07

Dotação de convênios por órgão financiador - 2008

Órgão financiador	Objetivo	Recursos liberados
MEC/CAPES	Promover o aperfeiçoamento de recursos humanos para o desenvolvimento científico e tecnológico	1.909.044
	Pró-equipamentos	433.899
MEC/SESu	Educação Tutorial PET	55.810
	Manutenção do HU	1.143.508
	Bolsa de Residência Médica	1.190.070
	Programa Nacional de Assistência Estudantil	1.842.182
	Conferência Estadual de Educação	20.800
	Projetos Prioritários da UFS	396.192
	Manutenção e funcionamento da UFS	811.390
	Programa REUNI	2.087.051
	Implementação do Projeto Milton Santos	44.050
FNS	Fortalecer o programa de combate ao racismo	5.800
	Atender Hospital Universitário	3.063.604
	Vigilância em Saúde para atender HU	1.500
	Encontros periódicos com educadores populares	19.683
MEC/SPO	Atender despesas com diárias e deslocamentos para servidores participarem de treinamento	3.674
FNDE	Plano de trabalho anual simplificado PTA/UAB	578.678
	Projeto Conexões dos Saberes	419
	Projeto Conexões Aberta	292
		13.607.646

Fonte: COPRO/COGEPLAN

Situação posicional: dezembro/08

Dotação de convênios por órgão financiador - 2009

Órgão financiador	Objetivo	Recursos liberados
MEC/CAPES	Demanda social	2.390.400
	Pró-equipamentos	394.773
	Programa Institucional de Capacitação de Docentes e Técnico-Administrativos	66.600
	Programa de Apoio a Pós-Graduação	649.882
MEC/SESu	Projeto Milton Santos	875.000
	Projetos Prioritários	4.169.746
FNS	Combate ao racismo	6.000
	Capacitação de profissionais de assistência farmacêutica	233.479
	Academia da Cidade	75.000
	Atender Hospitais Universitários	26.212
	Unidade Materno-Infantil do HU (conclusão)	1.000.000
FNDE	Conexões Aberta	41.567
	Conexões dos Saberes	209.581
	Conferências Municipais de Educação	148.897
	Mídias na educação	8.803
	Plano de Ações Articuladas	605.857
	Plano de Trabalho Anual Simplificado UAB/EAD/CAPES	1.849.266
	Plano de Trabalho Simplificado UAB/SECAD	11.643
	Programa PROCAMPO	319.617
Programa PROJOVEM - Campo	537.742	
		13.620.065

Fonte: COPRO/COGEPLAN

Situação posicional: dezembro/09

Evolução dos recursos relativos aos convênios

Destinação	2007	2008	2009
Cursos/concursos	20.400	107.000	177.888
Extensão	173.250	10.800	28.900
Hospital Universitário	183.979	15.000	
Informatização			300.000
Melhorias da graduação	55.000	1.399.419	
Obras			4.858.167
Pesquisa	5.548.641	4.815.241	7.525.018
Plano de Saúde GEAP		764.193	1.126.707
Pós-graduação	48.000		
Outros	12.000	19.460	
TOTAL	6.041.270	7.131.113	14.016.681

Fonte: COPEC/COGEPLAN

Situação posicional: dezembro de cada ano

Evolução dos projetos, convênios e contratos elaborados

Atividades	2007	2008	2009
Contratos	125	251	124
Aditivos a contratos	79	70	120
Convênios	103	93	115
Aditivos a convênios	33	41	41
Projetos	17	21	12
TOTAL	357	476	412

Fonte: COPEC/COGEPLAN

Situação posicional: dezembro de cada ano

Despesas executadas por natureza

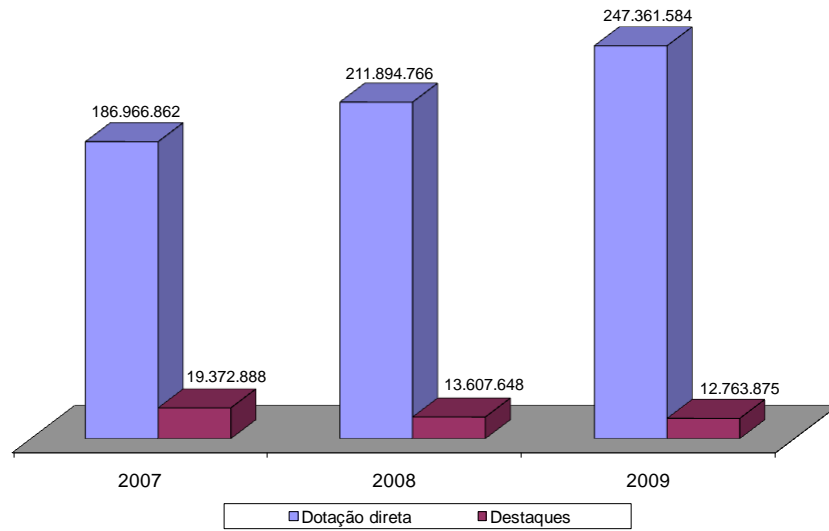
Discriminação	2007	2008	2009
Pessoal e encargos sociais	145.835.362	164.808.684	190.664.746
Aposentadorias e reformas	28.528.728	32.838.911	35.706.348
Contratação por tempo determinado	5.399.417	6.391.729	6.769.911
Despesas de exercícios anteriores	856.526	850.966	207.966
Indenizações			
Obrigações patronais	16.564.766	20.844.807	24.113.635
Outras despesas variáveis	149.494	183.688	306.122
Outros benefícios assistenciais	49.180	46.990	78.316
Pensões	4.341.009	4.867.109	5.774.610
Salário família			
Sentenças judiciais	16.864.104	13.631.757	13.041.039
Vencimentos e vantagens fixas	73.082.138	85.152.727	104.666.799
Outras despesas correntes	43.490.610	38.321.507	37.236.616
Auxílio-alimentação	2.813.930	3.034.137	2.769.409
Auxílio financeiro a pesquisadores	650.494	527.927	657.237
Auxílio financeiro para estudantes	3.180.546	4.130.096	5.505.037
Auxílio-transporte	553.235	699.499	614.509
Contratação por tempo determinado	824.840	1.140.490	
Despesas de exercícios anteriores	34.275	60.921	14.193
Depósitos compulsórios			3.212
Diárias	215.362	246.737	546.453
Indenizações	78.250	101.470	850.341
Locação de mão-de-obra	5.894.640	4.865.557	5.766.266
Material de consumo	2.675.407	4.786.636	2.210.660
Obrigações tributárias e contributivas	1.487.348	1.608.588	1.706.051
Outros benefícios assistenciais	212.738	222.737	170.986
Passagens	399.318	424.684	850.841
Serviços de terceiros - pessoa física	189.390	261.584	840.679
Serviços de terceiros - pessoa jurídica	24.280.837	16.210.444	14.730.742
Despesas de capital	15.639.103	7.796.531	21.625.843
Despesas de exercícios anteriores		851	1.252
Equipamentos	3.344.427	4.125.515	12.009.406
Obras e instalações	12.292.796	3.669.463	9.518.634
Serviços de terceiros - pessoa jurídica			90.336
Outros serv. de terceiros - pessoa jurídica	1.880	702	6.215
TOTAL	204.965.075	210.926.722	249.527.205

Fonte: COPRO/COGEPLAN

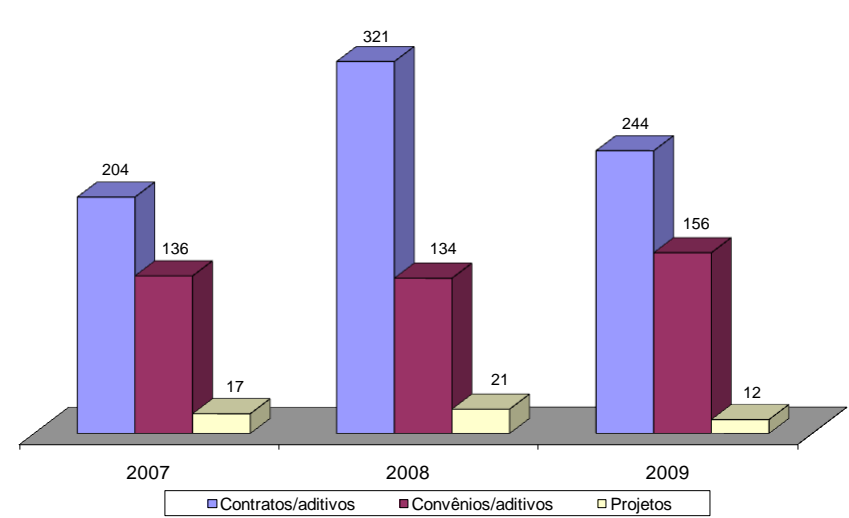
Situação posicional: dezembro de cada ano

Dados orçamentários em gráfico

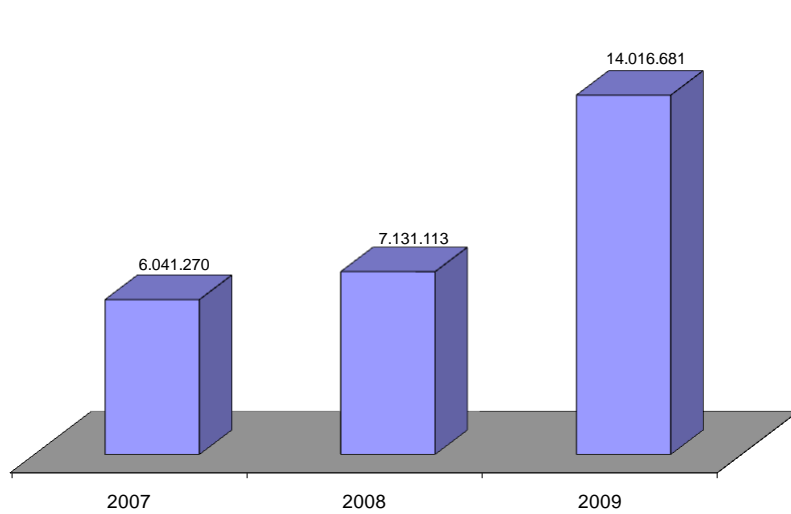
Dotação Orçamentária (R\$)



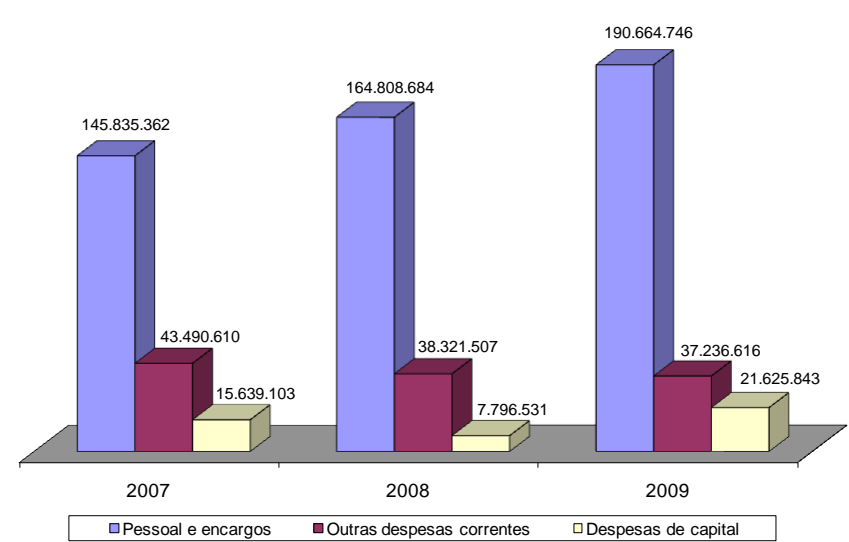
Evolução dos Projetos, Convênios e Contratos



Recursos de Convênio (R\$)



Despesas Executadas (R\$)



Infraestrutura

Atividades da Coordenação de Redes

Atividades da Coordenação de Sistemas

Atividades da Coordenação de Suporte

Distribuição de computadores e impressoras por unidade

Distribuição de pontos de rede por localização física

Áreas físicas da UFS

Áreas físicas do espaço para ensino

Espaço para atividades de ensino

Infraestrutura em gráfico

Atividades da Coordenação de Redes

Discriminação	2007	2008	2009
Instalação e manutenção de máquinas na rede	1.245	1.254	822
Instalação e administração de estações servidores de rede	10	10	22
Manutenção e cadastramento de novos usuários	187	192	585

Fonte: CR/CPD

Situação posicional: dezembro de cada ano

Atividades da Coordenação de Sistemas

Atividades	2007	2008	2009
Sistemas desativados	9		2
Sistemas em desenvolvimento/implantação evolutiva	7	8	6
Sistemas em manutenção	2	3	2
Sistemas em processamento	23	20	22
SOS's atendidos			1.090
TOTAL	41	31	1.122

Fonte: CS/CPD

Situação posicional: dezembro de cada ano

Atividades da Coordenação de Suporte

Discriminação	2007	2008	2009
Configuração, manutenção e/ou instalação de impressoras	398	457	498
Implantação de anti-vírus	220	216	221
Instalação e/ou reinstalação de programas	702	658	516
Manutenção de estabilizadores	46	25	56
Manutenção de monitores	124	182	144
Manutenção de no-breaks	3	5	11
Manutenção e/ou instalação de scanners	46	35	7
Manutenção e/ou substituição de disco rígido (HD)	30	16	54
Manutenção e/ou substituição de driver de 1.44 MB	22	2	1
Manutenção e/ou substituição de peças de CD-Rom	13	18	18
Manutenção e/ou substituição de placas de rede	18	86	28
Manutenção e/ou substituição de placas de vídeo	44	57	23
Manutenção e/ou substituição de placas-mãe	82	111	50
Manutenção e/ou substituição de teclado	38	50	15
Manutenção preventiva e corretiva	1.413	1.471	1.813

Fonte: CSu/CPD

Situação posicional: dezembro de cada ano

Distribuição de computadores e impressoras por unidade

Unidades	2007				2008				2009						
	Computador	Impressora			Computador	Impressora			Computador	Impressora					
		Matricial	Jato	Laser		Total	Matricial	Jato		Laser	Total	Matricial	Jato	Laser	Total
CCET	1		1		1		3		3	2		1		1	
DCOMP	109		11	1	12	165		5	3	8	176		11	4	15
DEC	33		6		6	41		8	3	11	51	1	9	5	15
DECAT	9		2		2	10		1		1	8		1	1	2
DEL	37		2	1	3	23			1	1	22		7	4	11
DEQ	65	1	17		18	53	2	22	1	25	91	1	16	8	25
DFI	63	1	22		23	69	1	8	2	11	109		26	6	32
DMA	24		8	2	10	24		8		8	18		5	2	7
DQI	54		13	6	19	78		23	8	31	75		18	6	24
DTA						7		5		5	16		4	2	6
NMC (Eng. Mecânica)						3		2		2	4		2	1	3
NMA (Eng. de Materiais)	2		2		2	9		4	3	7	17		3	2	5
NPR (Eng. Produção)	1					3		1		1	6		3		3
CCBS Saúde															
DEN	4		1	1	2	12		3	1	4	7		5	1	6
DME	6		2	1	3	12		5	1	6	12		5	1	6
DOD	11	3	2		5	12	2	4		6	12	2	5		7
NFT (Fisioterapia)	1					2		2		2	2		2		2
NFO (Fonoaudiologia)	2					1		2		2	4		2		2
CCBS						14		2		2	16		2		2
DBI	27		7		7	35		19	3	22	60		22	3	25
DCF	1		1		1	18		1		1	11		3	1	4
DEA	22		10		10	11		4		4	29	1	7	1	9
DEF	15	1	6		7	30	2	7	2	11	23	1	9	3	13
DFS	38		10	5	15	39		9	1	10	66	2	33	3	38
DMO	16		6	3	9	18		14	2	16	25		9	2	11
DZO	6		3		3	3		1	1	2	8		1	1	2
NEP (Eng. de Pesca)	1					1					2		1		1
NGE (Geologia)	12		3	1	4	47		6	1	7	41		8		8
NUT (Nutrição)	1		1		1	1		1		1	6		2	2	4
CCSA	15		2		2	19	1	1		2	22	5	3		8
DAD	22	1	3		4	16		1		1	26	1	12	1	14
DCC	4		1		1	20	1	1		2	22	1	3		4
DDI	14		5		5	19		3	1	4	11		6	1	7
DEE	29		3		3	29		4		4	32		4		4
DSS	11		3		3	24	2	11		13	32	3	13	3	19

Distribuição de computadores e impressoras por unidade

(continuação)

Unidades	2007				2008				2009					
	Computador	Impressora			Computador	Impressora			Computador	Impressora				
		Matricial	Jato	Laser		Total	Matricial	Jato		Laser	Total	Matricial	Jato	Laser
CCSA (continuação)														
NUCI (Ciência da Informação)									1					
NSE (Secret. Executivo)					2		2		2			2		2
NTU (Turismo)									1			1		1
NURI (Relações Internacionais)									5			1		1
CECH	13		2		2				21	2	2			4
DAC	35		2		2				25		2	2		4
DCS	6		1	1	2				10		3	1		4
DED	20		14		14				23		13			13
DFL	7		4		4				7		5			5
DGE	9		1	1	1	3			10	2	1	1		4
DHI	13			6		6			18		9			9
DLE	12		2	1	3				26		7			7
DPS	9		1	2		3			11	1	1			2
NMU (Música)														
ITABAIANA									58		10			10
SECRETARIA	8			5		5			12		5			5
BIBLIOTECA	12			2		2			16	2	1	1		4
CPD	2			1		1			55	7	4	2		13
DBCI	13		1	1		2			4		1	1		2
DGEI	9		1			1			5		3			3
DMAI	9			1		1			5		2			2
NAD (Administração)	10			1		1			6		3			3
NCC (Ciências Contábeis)	3			1		1			3		2			2
NFI (Física)	3				1	1			2		1	1		2
NLE (Letras Português)	7			1		1			3		2	1		3
NQL (Química)	11			3	1	4			8		1	1		2
NSINF (Sist. de Informação)	25			1		1			25		2			2
NSUP (Educação)	4			1		1			5		3			3
Laboratórios														
Sala de Professores														
Sala de Técnicos de Laboratório														
Mini-Auditório														
NIPEC														
LARANJEIRAS														
SECRETARIA	5		3	1		4			3		1		1	1

Distribuição de computadores e impressoras por unidade

(continuação)

Unidades	2007				2008				2009						
	Computador	Impressora			Computador	Impressora			Computador	Impressora					
		Matricial	Jato	Laser		Total	Matricial	Jato		Laser	Total	Matricial	Jato	Laser	Total
LABORATÓRIO e BICAL	5				13		2	1	3	28	2		1	3	
NAU (Arquit. e Urbanismo)					1		1		1	1					
NDA (Dança)					1		1		1	1		1		1	
NTE (Teatro)					1		1		1	1					
NMS (Museologia)					1		1		1	1		1		1	
NAR (Arqueologia)					1		1		1	1		1		1	
CD	1				1					1		2		2	
COGEPLAN															
SECRETARIA	2			1	1	2		1		1	4				
COAVI	4		1	1	2	4			1	1	4		1	1	2
COC	2		1		1	3		1		1	1				
COPAC	5		2		2	5		2		2	3		1		1
COPEC	6		3	1	4	10		4		4	5		2		2
COPRO	3	1			1	3	1	1		2	4	1	1		2
CPD	52	12	5	1	18	55	7	4	2	13	68	2	5	2	9
CPPD	1		1		1	2		3		3	2		2		2
GR															
SECRETARIA	8		2	1	3	6			1	1	9		1	3	4
AJUR	7	3	2		5	7	2	5		7	8	2	7		9
ASCOM	10		2		2	19			1	1	14		1	2	3
ASSESSORIAS	5		1		1	6	1	4		5	3				
CCI	5		1		1	5		2		2	5		2		2
CESAD	28		3	2	5	69		5	10	15	106		6	15	21
CERIMONIAL	2		1		1	2		1		1	3		1		1
CIS	1		1		1										
CPPAD	2		1		1	2		1		1	2		1		1
GVR															
SECRETARIA	2		2		2	2		2		2	1		1		1
BICEN	49	3	2	6	11	51	7	3	4	14	50	1	2	5	8
BISAU	21	2		2	4	14	2		2	4	15	3		2	5
CONSU/CONEP	2		2		2	2		1	1	2	2		1		1
GRH															
SECRETARIA	3		2		2	3		2		2	3		2		2
CAAC	1		1		1	2		2		2	1		1		1
DDRH						2		1	1	2	2				

Distribuição de computadores e impressoras por unidade

(continuação)

Unidades	2007				2008				2009						
	Computador	Impressora			Computador	Impressora			Computador	Impressora					
		Matricial	Jato	Laser		Total	Matricial	Jato		Laser	Total	Matricial	Jato	Laser	Total
GRH (continuação)															
DIACRE	3		2		2				3		1	1		2	
DIASE	1	1			2	1	1		3	1	1			2	
DIDEP	15		2		25		7		21		4			4	
DIDEV	1		1		5		1		2		1			1	
DIMOR	5		1		7		1	1	8		1	1		2	
DIPES	6		1	1	7		2	1	6		2	1		3	
DIRESP	3		2		5		2		4						
DP	3		2		3		2		3			1		1	
HU	84	20	25	6	51	119	11	37	12	60	102	9	31	8	48
Núcleos de pós-graduação	36		19	1	20	69		24	2	26	70		29	4	33
Pólo de Novas Tecnologias	44		16		16	101		20	5	25	51		13		13
POSGRAP															
SECRETARIA	5		3	1	4	3		1	1	2	2			2	2
CICAT	5		1		1	2		1		1	3		1	2	3
COPESES	6		2	1	3	11		2	1	3	7		1	1	2
COPGD	7		3	1	4	8		2	2	4	8			3	3
PREFCAMP															
SECRETARIA	3		1	1	2	3		2		2	4		2		2
DEMAN	3		1		1	2		2		2	2		2		2
DICOF	2					4		2		2	5		2		2
DIMEQ	3					2		1		1	2		2		2
DIMOV	2					2		1		1	2		1		1
DIPRO	4	1	1		2	3		2		2	4		2	1	3
DITRAN	2	1	1		2	1	1	2		3	2		3		3
DOFIS	2	1			1	2		1		1	3		1		1
DSG	4		1		1	3		2		2	2		1		1
PABX															
SERLIM	2					3		1		1	4		1		1
PROAD															
SECRETARIA	3		3		3	4		1		1	4		4		4
ALMOXARIFADO	3	1			1	1					11	2	3		5
ARQUIVO GERAL	2		2		2	2		1		1	5	1	3		4
CPCFJL	5		1		1	9		1		1	6		1		1
DEFIN	2		2		2	3		2		2	3		2		2

Distribuição de computadores e impressoras por unidade

(continuação)

Unidades	2007					2008					2009				
	Computador	Impressora				Computador	Impressora				Computador	Impressora			
		Matricial	Jato	Laser	Total		Matricial	Jato	Laser	Total		Matricial	Jato	Laser	Total
PROAD (continuação)															
DICON	8	3	4		7	9	3	4		7	8	3	6		9
DIMAT	3	1	2		3	11	3	4		7	9	1	2		3
DIORFI	6	1	2	1	4	9	1	1		2	6	1	1	1	3
DIPATRI	6	3	1	1	5	11	3		1	4	7	3		1	4
DRM	14	1	3	1	5	8		2	1	3	9		3	1	4
SECOM	7	3	2		5	7	2	2		4	7	2	2		4
TES	3		2		2	3		2		2	4		3		3
PROEST															
SECRETARIA	2		2		2	3		2		2	3		2		2
CODAE	6		2		2	2		1		1	10	1			1
COPRE	1					2		1		1	1	1			1
RESUN	6		4		4	8	1	5		6	11		5		5
PROEX															
SECRETARIA	2		2		2	1		1		1	2		2		2
CECAC	4					2		1		1	4		2		2
CULTART	3		2		2	3		1	2	3	3		1	2	3
DIACOM	5		1	1	2	3		2		2	3		2		2
DIVEX	7		1	1	2	7		3	1	4	5		2	1	3
MUHSE	5		3		3	11		4		4	11		4		4
NUPATI	2		2		2	8		3		3	8		3		3
PAS	1		1		1										
PROGRAD															
SECRETARIA	5		2		2	4		3	2	5	4		4	1	5
DEAPE	5		1		1	3		2		2	4		2	1	3
DIMET	3					7		1	1	2	6		2	2	4
DIADE	3		2		2	5		1		1					
CODAP	31	1	10	2	13	43	2	10	5	17	36		11	6	17
DAA	16		3	2	5	26		4	3	7	24		3	2	5
CCV	20	11	6	3	20	20	11	6	3	20	30	11	6	4	21
TOTAL	1.568	81	397	66	544	2.156	84	518	114	716	2.322	70	576	155	801

Fonte: CSu/CPD

Situação posicional: dezembro de cada ano

Distribuição de pontos de rede por localização física

Unidades	2007	2008	2009
Bibliotecas	92	92	84
CCET	366	507	397
CCBS	178	255	308
CCSA	55	80	142
CECH	140	140	181
CCV	15	15	30
CESAD	45	45	106
CODAP	33	40	36
CPD	52	52	68
HU	84	114	102
Núcleos de pós-graduação	53	60	70
Pólo de Novas Tecnologias	45	60	51
PREFCAMP	65	70	71
Reitoria	225	270	297
Campus de Itabaiana	111	155	148
Campus de Laranjeiras	30	30	12
TOTAL	1.589	1.985	2.103

Fonte: CR/CPD

Situação posicional: dezembro de cada ano

Áreas físicas da UFS

Áreas (m ²)	2007	2008	2009
Área do terreno	4.006.460,02	4.006.460,02	4.406.298,19
Campus de Aracaju	54.923,00	54.923,00	54.923,00
Campus de Itabaiana	20.621,63	20.621,63	20.621,63
Campus de Lagarto			397.000,00
Campus de Laranjeiras	1.171,60	1.171,60	4.009,77
Campus de São Cristóvão	1.539.310,00	1.539.310,00	1.539.310,00
Campus Avançado do Crasto	186,00	186,00	186,00
Campus Avançado Rural	2.362.200,00	2.362.200,00	2.362.200,00
Campus Avançado do Xingó	5.699,24	5.699,24	5.699,24
Unidades Descentralizadas	22.348,55	22.348,55	22.348,55
Área construída	110.830,99	122.026,17	131.631,82
Campus de Aracaju	12.149,34	14.566,49	14.566,49
Campus de Itabaiana	7.776,94	7.776,94	10.814,19
Campus de Lagarto	-	-	-
Campus de Laranjeiras	1.171,60	1.171,60	3.149,00
Campus de São Cristóvão	73.678,94	82.456,97	87.047,97
Campus Avançado do Crasto	174,00	174,00	174,00
Campus Avançado Rural	1.881,00	1.881,00	1.881,00
Campus Avançado do Xingó	648,45	648,45	648,45
Unidades Descentralizadas	13.350,72	13.350,72	13.350,72

Fonte: DOFIS/PREFCAMP

Situação posicional: dezembro de cada ano

Áreas físicas do espaço para ensino

Áreas (m ²)	2007	2008	2009
Salas de aula	8.999,26	14.657,42	16.054,81
Campus de Aracaju	551,97	1.551,91	1.551,91
Campus de Itabaiana	446,60	446,60	1.407,10
Campus de Lagarto	-	-	-
Campus de Laranjeiras	316,38	316,38	753,27
Campus de São Cristóvão	7.393,89	12.052,11	12.052,11
Unidades Descentralizadas	290,42	290,42	290,42
Laboratórios	9.148,06	9.618,75	10.470,89
Campus de Aracaju	825,64	1.059,58	1.059,58
Campus de Itabaiana	870,80	870,80	1.022,10
Campus de Lagarto	-	-	-
Campus de Laranjeiras	48,27	48,27	259,42
Campus de São Cristóvão	7.385,20	7.621,95	8.111,64
Unidades Descentralizadas	18,15	18,15	18,15
Auditórios e mini-auditórios	2.925,00	3.142,98	3.245,06
Campus de Aracaju	213,52	213,52	213,52
Campus de Itabaiana	642,40	642,40	642,40
Campus de Lagarto	-	-	-
Campus de Laranjeiras	121,20	121,20	223,28
Campus de São Cristóvão	1.707,69	1.925,67	1.925,67
Unidades Descentralizadas	240,19	240,19	240,19

Fonte: DOFIS/PREFCAMP

Situação posicional: dezembro de cada ano

Espaço para atividades de ensino

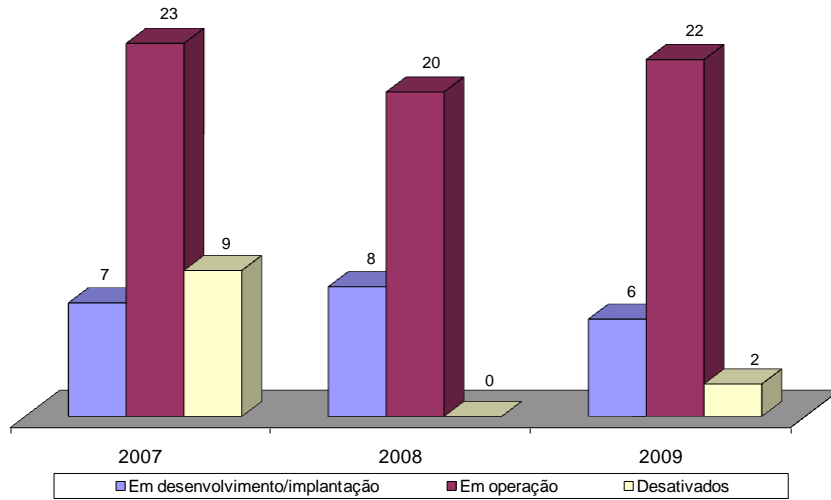
Especificação	2007	2008	2009
Número de salas de aula	185	230	252
Campus de Aracaju	12	20	20
Campus de Itabaiana	11	11	27
Campus de Lagarto	-	-	-
Campus de Laranjeiras	5	5	11
Campus de São Cristóvão	152	189	189
Unidades Descentralizada	5	5	5
Número de laboratórios	198	210	229
Campus de Aracaju	10	20	20
Campus de Itabaiana	23	23	29
Campus de Lagarto	-	-	-
Campus de Laranjeiras	1	1	3
Campus de São Cristóvão	163	165	176
Unidades Descentralizada	1	1	1
Número de auditórios e mini-auditórios	22	23	23
Campus de Aracaju	1	1	1
Campus de Itabaiana	1	1	1
Campus de Lagarto	-	-	-
Campus de Laranjeiras	2	2	2
Campus de São Cristóvão	17	18	18
Unidades Descentralizada	1	1	1

Fonte: DOFIS/PREFCAMP

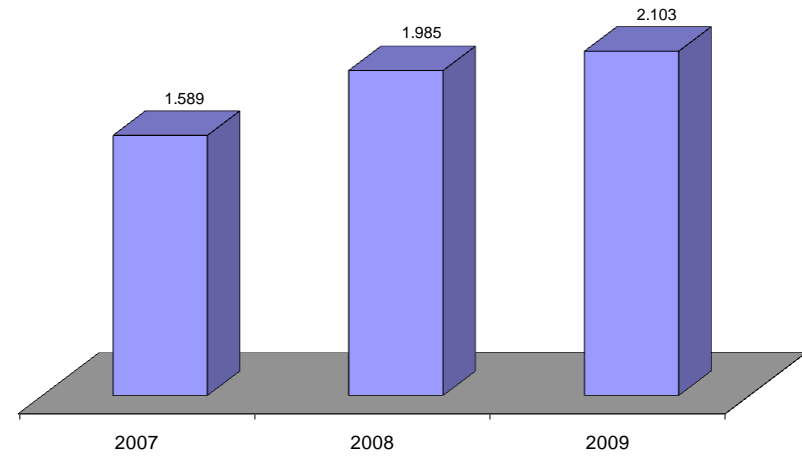
Situação posicional: dezembro de cada ano

Infraestrutura em gráfico

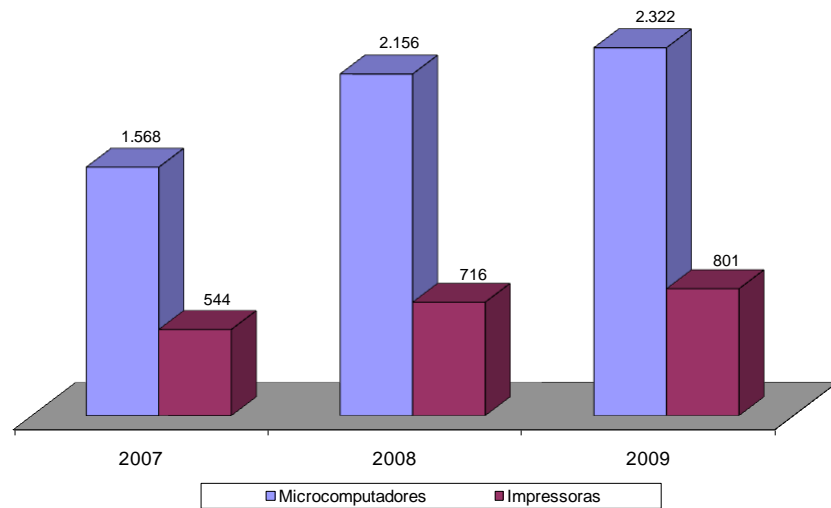
Sistemas de Informática



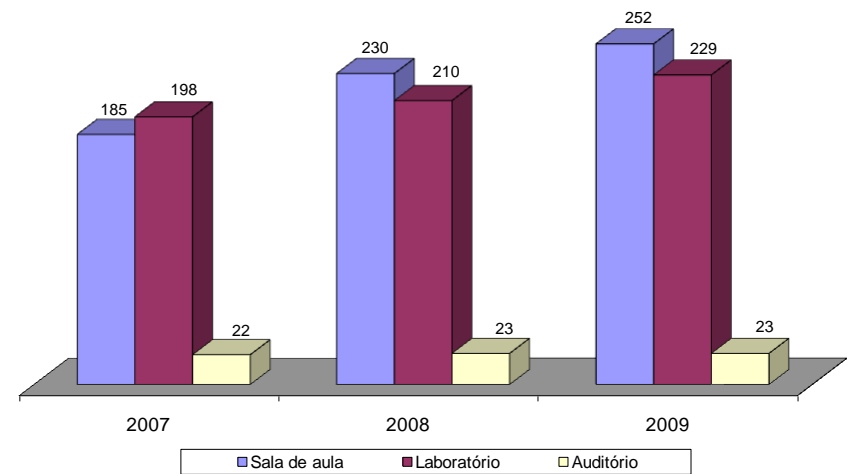
Pontos de Rede ligados à Internet



Equipamentos de Informática



Espaço Físico para Atividades de Ensino



ANUÁRIO ESTATÍSTICO DA UFS

REALIZAÇÃO

Coordenação de Planejamento Acadêmico
Coordenação Geral de Planejamento
Universidade Federal de Sergipe

EQUIPE DE PRODUÇÃO

Coordenação
Prof^a. M. Sc. Ângela Maria Carvalho Souza

Colaboradores
Andreza Cristina do Carmo Menezes
Cristiane Neyre Almeida de Jesus
Eduardo Keidin Sera
Ítalo Soares Santos
Tamires Oliveira dos Santos

Capa
Adilma Menezes Oliveira