

Anuário
Estatístico
da **UFS**

2017 | 2019



Anuário Estatístico da UFS

2017-2019



SERVIÇO PÚBLICO FEDERAL
MINISTÉRIO DA EDUCAÇÃO
UNIVERSIDADE FEDERAL DE SERGIPE

REITORIA

Angelo Roberto Antonioli (nov/2012-nov/2020)
Valter Joviniano de Santana Filho (Interino
nov/2020)
Liliádia da Silva Oliveira Barreto (Pró-tempore
nov/2020-mar/2021)
Valter Joviniano de Santana Filho (mar/2021-atual)

VICE-REITORIA

Valter Joviniano de Santana Filho (2019-nov/2020)
Pedro Durão (nov/2020-mar/2021)
Rosalvo Ferreira Santos (mar/2021-atual)

GABINETE DO REITOR

Marcionilo de Melo Lopes Neto (2012-nov/2020)
Márcio Santana Sobrinho (nov/2020-mar/2021)
José Antônio Barreto Alves (mar/2021-atual)

PRÓ-REITORIA DE PLANEJAMENTO

Rosalvo Ferreira Santos (2012-nov/2020)
Kleber Fernandes de Oliveira (nov/2020-atual)

PRÓ-REITORIA DE GRADUAÇÃO

Dilton Cândido Santos Maynard (2017-dez/2020)
Ricardo José Paiva de Britto Salgueiro (dez/2020-
mar/2021)
Dilton Cândido Santos Maynard (mar/2021-atual)

**PRÓ-REITORIA DE PÓS-GRADUAÇÃO E
PESQUISA**

Lucindo José Quintans Júnior (2017-dez/2020)
Michel dos Santos Soares (dez/2020-mar/2021)
Lucindo José Quintans Júnior (mar/2021-atual)

**PRÓ-REITORIA DE EXTENSÃO E
ASSUNTOS COMUNITÁRIOS**

Alaide Hermínia de Aguiar Oliveira (2017-jan/2021)
Uziel Santana dos Santos (jan/2021-mar/2021)
Sueli Maria da Silva Pereira (mar/2021-atual)

**PRÓ-REITORIA DE ASSUNTOS
ESTUDANTIS**

Mário Adriano dos Santos (2017-ago/2020)
José Antônio Barreto Alves (ago-nov/2020)
Gláucia Barretto Gonçalves (nov/2020-mar/2021)
Marcelo Alves Mendes (mar/2021-atual)

PRÓ-REITORIA DE ADMINISTRAÇÃO

Abel Smith Menezes (nov/2012-atual)

PRÓ-REITORIA DE GESTÃO DE PESSOAS

Ednalva Freire Caetano (nov/2012-mai/2020)
Itamar Freitas de Oliveira (jun-nov/2020)
Thais Ettinger Oliveira Salgado (nov/2020-atual)

DIRETORIA DO CAMPUS DE LAGARTO

Adriana Andrade Carvalho (2017-nov/2020)
Virgildasio dos Santos Conceição (nov/2020-atual)

DIRETORIA DO CAMPUS DE ITABAIANA

Marcelo Alves Mendes (2016-dez/2020)
Victor Hugo Vitorino Sarmiento (dez/2020-atual)

**DIRETORIA DO CAMPUS DE
LARANJEIRAS**

Gilson Rambelli (2012-atual)

DIRETORIA DO CAMPUS DO SERTÃO

Jodnes Sobreira Vieira (2016-nov/2020)
Thiago Limoeiro Ricarte (nov/2020-atual)

**SUPERINTENDÊNCIA DE
INFRAESTRUTURA**

Antônio Américo Cardoso Júnior (2014-atual)

**SUPERINTENDÊNCIA DE TECNOLOGIA
DA INFORMAÇÃO**

Andrés Ignacio Martinez Menéndez (2017-dez/2020)
Estelamaris da Costa Pina (dez/2020-mar/2021)
Andrés Ignacio Martinez Menéndez (mar/2021-
atual)

**SUPERINTENDÊNCIA DO HOSPITAL
UNIVERSITÁRIO DE ARACAJU**

Ângela Maria da Silva (2012-atual)

**SUPERINTENDÊNCIA DO HOSPITAL
UNIVERSITÁRIO DE LAGARTO**

Manoel Luiz de Cerqueira Neto (2019-atual)

PROCURADORIA FEDERAL

Bel. Paulo Celso Rego Léo

	<p>Anuário Estatístico da UFS: 2017 – 2019 / org. SERA, Eduardo Keidin. OLIVEIRA, Kleber Fernandes de. São Cristóvão: COPAC/PROPLAN. 213 p.</p> <p>Anual.</p> <p>1. Educação Superior – Estatística. I. Universidade Federal de Sergipe. II. Coordenação de Planejamento Acadêmico.</p> <p>CDU: 378.4(813.7)(083.41)(058)</p>
--	---

ANUÁRIO ESTATÍSTICO DA UFS

REALIZAÇÃO

Universidade Federal de Sergipe
Pró-Reitoria de Planejamento
Coordenação de Planejamento e Avaliação Acadêmica

Coordenação

Eduardo Keidin Sera

Apoio Técnico

Andreza Cristina Menezes Ferreira
Anicleide Pereira da Silva
Glaucia Araújo Santos Lopes
Jesiane Santos Barreto
João Guilherme Arcoverde Ribeiro

Fotografia

Adilson Andrade
Schirlene Reis
Acervo pessoal

Projeto de capa

Débora Santana

Arte final de capa

Alana Gonçalves de Carvalho Martins

LISTA DE SIGLAS

AUDINT	Auditoria Interna
BICEN	Biblioteca Central
CAAV	Comissão de Apuração de Acumulação de Vínculos
CAEX	Coordenação de Atividades de Extensão
CAEFI	Coordenação de Custos e Avaliação Econômico-Financeira
CAMPUSITA	Campus de Itabaiana
CAMPUSLAG	Campus de Lagarto
CAMPUSLAR	Campus de Laranjeiras
CAMPUSSER	Campus do Sertão
CCAA	Centro de Ciências Agrárias Aplicadas
CCBS	Centro de Ciências Biológicas e da Saúde
CCET	Centro de Ciências Exatas e Tecnologia
CCSA	Centro de Ciências Sociais e Aplicadas
CECH	Centro de Educação e Ciências Humanas
CEMP	Centro de Empreendedorismo
CENEUFS	Coordenação da Central de Estágios UFS
CESAD	Centro de Educação Superior a Distância
CINTTEC	Centro de Inovação e Transferência de Tecnologia
CNPq	Conselho Nacional de Desenvolvimento Científico e Tecnológico
CODAE	Coordenação de Assistência ao Estudante
CODAP	Colégio de Aplicação
COGEPRO	Coordenação de Gestão e Programação Orçamentária
CONEPE	Conselho do Ensino, da Pesquisa e da Extensão
CONSU	Conselho Universitário
COPAC	Coordenação de Planejamento e Avaliação Acadêmica
COPEC	Coordenação de Programas, Projetos e Convênios
COPEP	Coordenação de Pesquisa
COPGD	Coordenação de Pós-Graduação
COPRE	Coordenação Promoções Culturais e Esportivas
CORED	Coordenação de Rede
COREME	Coordenação de Residência Médica
CORI	Coordenação de Relações Internacionais
COSIT	Coordenação de Sistemas de Informação
COSUP	Coordenação de Suporte
CPPD	Comissão Permanente de Pessoal Docente
CPSPAD	Comissão Permanente de Processo Administrativo Disciplinar
CTSA	Coordenação de Tecnologias Sociais e Ambientais
CULTART	Centro de Cultura e Arte
DAA	Departamento de Administração Acadêmica

DAAS	Departamento de Avaliação e Assistência ao Servidor
DACI	Departamento de Administração (Itabaiana/SE)
DAD	Departamento de Administração
DAIN	Divisão de Ações Inclusivas
DARQ	Departamento de Arqueologia
DAU	Departamento de Arquitetura e Urbanismo
DAVD	Departamento de Artes Visuais e Design
DBCI	Departamento de Biociências (Itabaiana/SE)
DBI	Departamento de Biologia
DCC	Departamento de Ciências Contábeis
DCCI	Departamento de Ciências Contábeis (Itabaiana/SE)
DCEM	Departamento de Ciência e Engenharia de Materiais
DCF	Departamento de Ciências Florestais
DCI	Departamento de Ciência da Informação
DCOMP	Departamento de Computação
DCOS	Departamento de Comunicação Social
DCS	Departamento de Ciências Sociais
DCV	Divisão de Concurso de Vestibular
DDA	Departamento de Dança
DDI	Departamento de Direito
DDRH	Departamento de Desenvolvimento de Recursos Humanos
DEA	Departamento de Engenharia Agrônômica
DEACOM	Departamento de Asseio e Conservação
DEAGRI	Departamento de Engenharia Agrícola
DEAM	Departamento de Engenharia Ambiental
DEAPE	Departamento de Apoio Didático-Pedagógico
DEC	Departamento de Engenharia Civil
DECAT	Departamento de Estatística e Ciências Atuariais
DECAV	Diretoria de Editoração, Comunicação Institucional e Produção Audiovisual
DECO	Departamento de Ecologia
DED	Departamento de Educação
DEDI	Departamento de Educação (Itabaiana/SE)
DEE	Departamento de Economia
DEF	Departamento de Educação Física
DEFIN	Departamento Financeiro
DEL	Departamento de Engenharia Elétrica
DELIB	Departamento de Licenciaturas e Bacharelados
DELSEG	Departamento de Logística e Segurança
DEN	Departamento de Enfermagem
DENL	Departamento de Enfermagem (Lagarto/SE)

DEPAQ	Departamento de Engenharia de Pesca e Aquicultura
DEPRO	Departamento de Engenharia de Produção
DEQ	Departamento de Engenharia Química
DESL	Departamento de Educação em Saúde
DFA	Departamento de Farmácia
DFAL	Departamento de Farmácia (Lagarto/SE)
DFCI	Departamento de Física (Itabaiana/SE)
DFI	Departamento de Física
DFL	Departamento de Filosofia
DFO	Departamento de Fonoaudiologia
DFOL	Departamento de Fonoaudiologia (Lagarto/SE)
DFS	Departamento de Fisiologia
DFT	Departamento de Fisioterapia
DFTL	Departamento de Fisioterapia (Lagarto/SE)
DGASET	Departamento de Gestão Ambiental e Segurança do Trabalho
DGE	Departamento de Geografia
DGEI	Departamento de Geografia (Itabaiana/SE)
DGEOL	Departamento de Geologia
DHI	Departamento de História
DIASE	Divisão de Assistência ao Servidor e ao Estudante
DICADT	Divisão de Capacitação Docente e Técnica
DICOF	Divisão de Construção e Fiscalização
DIDEP	Divisão de Desenvolvimento de Pessoal
DIEB	Divisão de Estágios e Bolsas
DIGEN	Divisão de Gestão de Energias Convencionais e Renováveis
DIPAI	Divisão de Programas de Assistência e Integração
DIPATRI	Divisão de Patrimônio
DIPRO	Divisão de Projetos e Orçamento
DISET	Divisão de Segurança do Trabalho
DLES	Departamento de Letras Estrangeiras
DLEV	Departamento de Letras Vernáculas
DLI	Departamento de Letras (Itabaiana/SE)
DMA	Departamento de Matemática
DMAI	Departamento de Matemática (Itabaiana/SE)
DME	Departamento de Medicina
DMEL	Departamento de Medicina (Lagarto/SE)
DMEC	Departamento de Engenharia Mecânica
DMO	Departamento de Morfologia
DMS	Departamento de Museologia
DMU	Departamento de Música
DMV	Departamento de Medicina Veterinária

DNUT	Departamento de Nutrição
DNUTL	Departamento de Nutrição (Lagarto/SE)
DOD	Departamento de Odontologia
DOL	Departamento de Odontologia (Lagarto/SE)
DOFIS	Departamento de Obras e Fiscalização
DP	Departamento de Pessoal
DPS	Departamento de Psicologia
DQCI	Departamento de Química (Itabaiana/SE)
DQI	Departamento de Química
DRM	Departamento de Recursos Materiais
DRI	Departamento de Relações Internacionais
DRS	Departamento de Recrutamento e Seleção
DSE	Departamento de Secretariado Executivo
DSI	Departamento de Sistemas de Informação (Itabaiana/SE)
DSS	Departamento de Serviço Social
DTA	Departamento de Tecnologia de Alimentos
DTE	Departamento de Teatro
DTOL	Departamento de Terapia Ocupacional (Lagarto/SE)
DTUR	Departamento de Turismo
DZO	Departamento de Zootecnia
EBSERH	Empresa Brasileira de Serviços Hospitalares
FAPITEC	Fundação de Apoio à Pesquisa e Inovação Tecnológica
GR	Gabinete do Reitor
GVR	Gabinete do Vice-Reitor
HU	Hospital Universitário
HUL	Hospital Universitário de Lagarto
HUSE	Hospital de Urgência de Sergipe
HUV	Hospital Universitário Veterinário
INFRAUFS	Superintendência de Infraestrutura
MAX	Museu de Arqueologia de Xingó
MEC	Ministério da Educação
MS	Ministério da Saúde
NEAGROS	Núcleo de Agroindústria (Sertão)
NEAS	Núcleo de Engenharia Agrícola (Sertão)
NECATS	Núcleo de Educação em Ciências agrárias e da Terra (Sertão)
NGCR	Núcleo de Ciência da Religião
NMVS	Núcleo de Medicina Veterinária (Sertão)
NUPEG	Núcleo Regional de Competência em Petróleo, Gás e Biocombustíveis
NUPETRO	Núcleo de Graduação em Engenharia de Petróleo
NZOS	Núcleo de Zootecnia (Sertão)
PGE	Procuradoria Geral

POSGRAP	Pró-Reitoria de Pós-Graduação e Pesquisa
PROAD	Pró-Reitoria de Administração
PRODAP	Programa de Apoio ao Desenvolvimento da Aprendizagem Profissional
PROEST	Pró-Reitoria de Assuntos Estudantis
PROEX	Pró-Reitoria de Extensão
PROGEP	Pró-Reitoria de Gestão de Pessoas
PROGRAD	Pró-Reitoria de Graduação
PROPLAN	Pró-Reitoria de Planejamento
RENORBIO	Rede Nordeste de Biotecnologia
RESUN	Restaurante Universitário
REUFS	Sistema de Refeitórios
RGPS	Regime Geral de Previdência Social
SEMAD	Setor de Movimentação e Arquivamento de Documentos
SEMOP	Setor de Movimentação de Processos
SIAPÉ	Sistema Integrado de Administração de Pessoal
SIBIUFS	Sistemas de Bibliotecas da UFS
SIGAA	Sistema Integrado de Gestão de Atividades
SIGRH	Sistema Integrado de Gestão de Recursos Humanos
SIPAC	Sistema Integrado de Patrimônio, Administração e Contratos
SISU	Sistema de Seleção Unificada
SPO	Subsecretaria de Planejamento e Orçamento
STI	Superintendência de Tecnologia da Informação
SURE	Sistema Universitário de Rádios Educativas
UFS	Universidade Federal de Sergipe

Sumário

1. Atividades de Ensino.....	5
1.1 Ensino de Graduação Presencial	6
1.1.1 Candidatos inscritos no processo seletivo por curso.....	7
1.1.2 Alunos ingressantes via processo seletivo por curso e período.....	11
1.1.3 Alunos matriculados por curso e período	15
1.1.4 Alunos formados por curso e período	19
1.1.5 Alunos com ingressos extra-vestibular por curso e período.....	23
1.1.6 Alunos com dispensa de matrícula por curso e período.....	27
1.1.7 Alunos com trancamento total de matrícula por curso e período	31
1.1.8 Alunos evadidos por curso e período	35
1.1.9 Número de disciplina-turma ofertada por departamento	39
1.1.10 Número de cursos da graduação em funcionamento.....	41
1.1.11 Monitores bolsistas por departamento	42
1.1.12 Indicador Aluno Equivalente e Taxa de Sucesso por curso	44
1.1.13 Indicadores de desempenho acadêmico por departamento.....	48
1.1.14 Ensino de graduação presencial em gráfico	57
1.2 Ensino de graduação a distância	58
1.2.1 Alunos Ingressantes via processo seletivo por curso e período ...	59
1.2.2 Alunos com ingresso extra-vestibular por curso e período	59
1.2.3 Alunos matriculados por curso e período	60
1.2.4 Alunos diplomados por curso e período	61
1.2.5 Alunos com dispensa de matrícula por curso e período	62
1.2.6 Alunos com trancamento total de matrícula por curso e período..	63
1.2.7 Alunos evadidos por curso e período	64
1.3 Mestrado e Doutorado.....	65
1.3.1 Alunos ingressantes por curso e período	66
1.3.2 Alunos matriculados por curso e período	69
1.3.3 Alunos diplomados por curso e período	72
1.3.4 Alunos evadidos por curso e período	75
1.4 Residência Médica	78
1.4.1 Oferta de vagas por curso	79
1.4.2 Alunos matriculados por curso	80
1.4.3 Alunos formados por curso	81
1.4.4 Alunos desligados e desistentes por curso	82
1.4.5 Alunos bolsistas por curso	83

1.4.6	Número de cursos de pós-graduação e residência médica	84
1.4.7	Ensino de pós-graduação em gráfico.....	84
1.5	Ensino Fundamental e Médio.....	85
1.5.1	Alunos matriculados por nível e série.....	86
1.5.2	Alunos aprovados por nível e série	86
1.5.3	Alunos reprovados por nível e série	87
1.5.4	Alunos transferidos por nível e série	87
1.5.5	Alunos desistentes/desligados por nível e série.....	88
1.5.6	Vagas ofertadas no ensino fundamental e médio	88
1.5.7	Atividades de interação com graduação e pós-graduação.....	89
1.5.8	Atividades de extensão	89
1.5.9	Ensino fundamental e médio em gráfico	90
2.	Atividades de Pesquisa	91
2.1	Iniciação Científica	92
2.1.1	Bolsistas de iniciação científica por curso	93
2.1.2	Bolsista de iniciação científica por departamento	98
2.1.3	Projetos de iniciação científica por departamento.....	101
2.1.4	Produção científica da UFS.....	105
2.1.5	Iniciação científica em gráfico	105
2.2	Inovação e Transferência Tecnológica.....	106
2.2.1	Bolsistas de inovação e transferência tecnológica por curso	107
2.2.2	Bolsistas de inovação e transferência tecnológica por departamento	111
2.2.3	Projetos de inovação e transferência tecnológica por departamento	114
2.2.4	Inovação e Transferência Tecnologia em gráficos	118
3.	Atividades de Extensão e Assistência.....	119
3.1	Eventos, Programas e Projetos.....	120
3.1.1	Cursos e eventos de extensão por comunidade envolvida	121
3.1.2	Projetos/programas de extensão por comunidade envolvida	121
3.1.3	Bolsistas de extensão por curso e fonte de financiamento	122
3.1.4	Estágio obrigatório e não obrigatório por curso.....	126
3.1.5	Público atingido pelas ações do Centro de Empreendedorismo	129
3.1.6	Atividades de extensão em gráfico.....	134
3.2	Assistência Estudantil	135
3.2.1	Auxílios e bolsas por campi e modalidade	136
3.2.2	Residências Universitárias por campi da UFS	137
3.2.3	Atividades da Divisão de Apoio à inclusão – DAIN	138

3.2.4 Refeições servidas por categorias	139
3.2.5 Tipos de refeições servidas.....	139
3.2.5 Divisão de Programa de Assistência e Integração	140
3.2.6 Acervo bibliográfico em livros por área de conhecimento	141
3.2.7 Acervo bibliográfico em periódicos impressos por área de conhecimento.....	141
3.2.8 Acervo de matérias especiais	142
3.2.9 Assistência estudantil em gráfico	145
3.3 Assistência à Comunidade	146
3.3.1 atendimentos Odontológicos	147
3.3.2 Atividades do Hospital Universitário	147
3.3.3 Exposições realizadas pelo Museu de Arqueologia de Xingó	148
3.3.4 Palestras/eventos realizados pelo Museu de Arqueologia de Xingó	149
3.3.5 Visitantes do Museu de Arqueologia de Xingó.....	151
3.3.6 Assistência à comunidade em gráfico	153
4. Atividades de Gestão	154
4.1 Dados de Pessoal	155
4.1.1 Servidores técnico-administrativos por unidade e escolaridade.....	156
4.1.2 Servidores técnico-administrativo do quadro permanente afastados ou cedidos.....	156
4.1.3 Quadro de pessoal docente permanente por unidade escolaridade	157
4.1.4 Quadro de pessoal docente visitante, substituto e temporário por unidade e escolaridade	160
4.1.5 Quadro de pessoal docente permanente do ensino fundamental e médio por escolaridade	163
4.1.6 Quadro de pessoal docente substituto do ensino fundamental e médio por escolaridade	163
4.1.7 Docentes, do quadro permanente, afastamento ou cedidos	164
4.1.8 Índice de qualificação docente por centro e departamento acadêmico	167
4.1.9 Assistência ao servidor	170
4.1.10 Eventos realizados e número de pessoas treinadas	172
4.1.11 Dados de pessoal em gráfico	175
4.2 Dados Gerenciais	176
4.2.1 Atividades da Procuradoria Geral.....	177
4.2.2 Produções do Programa Editorial da UFS	177
4.2.3 Atividades da Editora da UFS	178

4.2.4 Atividades dos Conselhos Superiores.....	178
4.2.5 Atividades da Comissão Permanente de Pessoal Docente	178
4.2.6 Atividades da Comissão Permanente de Processo Administrativo Disciplinar.....	179
4.2.7 Departamento de Recursos Materiais.....	179
4.2.8 Evolução dos bens patrimoniais.....	179
4.2.9 Dados gerenciais em gráfico.....	180
4.3 Dados Orçamentários	181
4.3.1 Evoluções dos projetos, convênios e contratos elaborados.....	182
4.3.2 Execução orçamentária por grupos de despesas e origem dos recursos	182
4.3.3 Destaque por órgão financiador	183
4.3.4 Execução Orçamentária por grupo e natureza de despesa	186
4.3.5 Dados orçamentários em gráfico.....	187
4.4 Infraestrutura	188
4.4.1 Atividades da Coordenação de Suporte.....	189
4.4.2 Números de pontos de rede por campus	189
4.4.3 Números de requisições de serviços atendidas	190
4.4.4 Áreas físicas da UFS.....	191
4.4.5 Espaço para atividades de ensino.....	192
4.4.6 Infraestrutura em gráfico	193

PALAVRA DO REITOR

Os resultados institucionais da última década indicam que a transformação da Universidade Federal de Sergipe não se deu apenas através da expansão do número e opções de cursos e programas de pós-graduação, ampliação e aprimoramento das estruturas físicas, qualificação do corpo docente e técnico-administrativo. Os avanços da qualidade do ensino e pesquisa da UFS, atestados sucessivamente pelos indicadores do Ministério da Educação, resultam de ações orientadas pelo Plano de Desenvolvimento Institucional (PDI) 2016-2020, cuja ideia central foi “Melhoria do desempenho acadêmico”.

A UFS cresceu, evoluiu, superou dificuldades e se apresenta no cenário nacional como uma das melhores universidades públicas, inclusive sendo reconhecida internacionalmente através do impacto das pesquisas na área da saúde. Os indicadores acadêmicos demonstram, de forma inequívoca, a trajetória exitosa das ações desenvolvidas no âmbito da graduação, expressa nos elevados índices obtidos nas avaliações de cursos realizadas pelo Ministério da Educação. Por sua vez, a pós-graduação e a pesquisa têm o reconhecimento de sua importância dentro e fora do Brasil, com excelentes pontuações nos rankings de importantes entidades internacionais. As atividades de extensão ocupam, hoje, espaço cada vez mais amplo e diversificado em termos de ações e projetos de inclusão e integração com a sociedade sergipana.

Se ontem éramos uma universidade em processo de construção, hoje somos promissora candidata a alcançar nota 5 (excelente) no Índice Geral de Cursos, dado que já possuímos nota 4 (muito bom).

Avançar, no entanto, impõe outros desafios, muitos dos quais até então inéditos. É imperioso lograr maior integração entre ações acadêmicas e administrativas. Inexorável é também proceder amplo processo de revisão, discussão e aprimoramento dos fluxos de trabalho em todos os níveis, seja para atendimento da sala de aula, departamentos, instâncias de gestão ou mesmo a comunidade externa.

A introdução de novas tecnologias gerenciais deve assumir papel central no surgente ciclo de gestão da UFS. Incorporar, modernizar e otimizar processos, reduzir custos operacionais, valorizar pessoas e suas competências são marcadores de sucesso a serem perseguidos por todos aqueles que se comprometam com o sucesso desta Universidade.

O ritmo das mudanças, evidentemente, irá resultar da capacidade de cada um compreender que as ações e opções devem ser, ao mesmo tempo, capazes de manter o que já se conquistou e garantir que novas realizações.

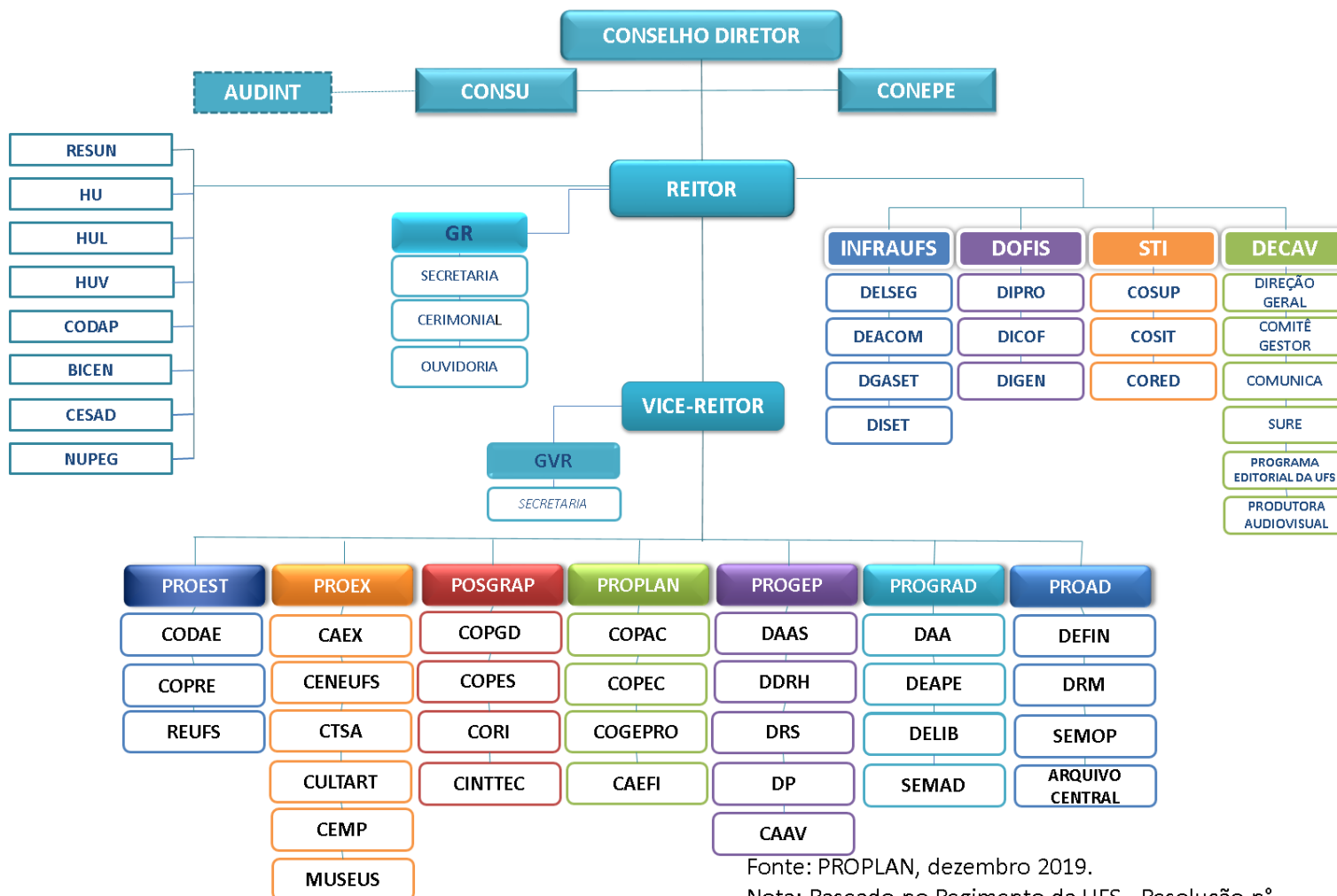
Todos estamos sob os efeitos da pandemia de Covid-19, que desde março de 2020 alterou radicalmente as condições de funcionamento da nossa Universidade. Esforço adicional foi imposto ao planejamento acadêmico por conta da adoção do ensino remoto emergencial, e que ainda vigora. No entanto, a despeito de todas as vicissitudes, a participação da UFS no enfrentamento da Covid-19 reafirmou a importância social da UFS, tendo em vista o engajamento de pesquisadores na testagem da população, realização de estudos e pesquisas nas ciências da saúde, tecnológicas e humanas, voltadas para auxiliar na identificação e combate às consequências da pandemia em nosso Estado.

Os números aqui resumidos reafirmam a grandeza da UFS e reconhece a importância de cada um na construção desta Universidade que reflete os anseios de todos nós.

A todos, o nosso muito obrigado!

Prof. Valter Joviniano de Santana Filho
Reitor da UFS

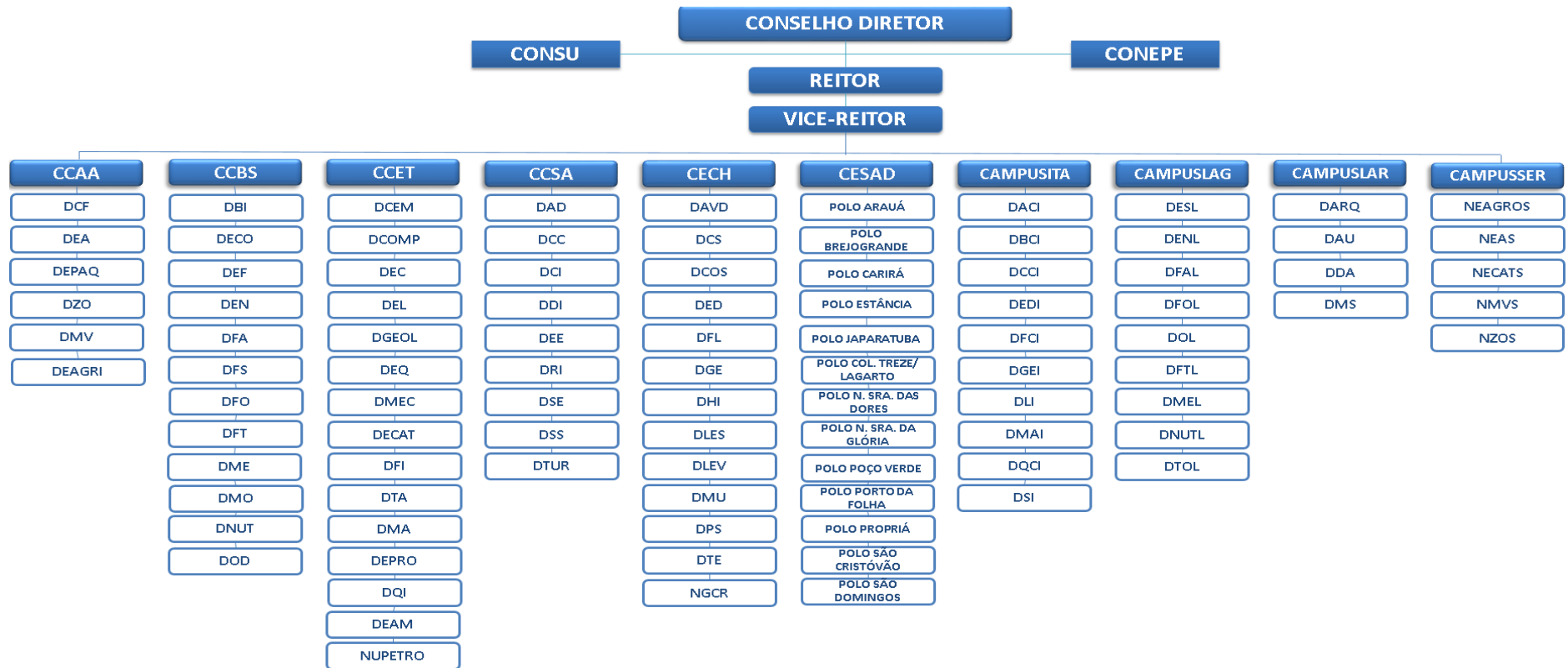
Organograma do Subsistema de Administração Geral, com Órgãos Suplementares



Fonte: PROPLAN, dezembro 2019.

Nota: Baseado no Regimento da UFS - Resolução nº 40/2018/CONSU – Edição 2018.

Organograma do Subsistema de Administração Acadêmica



Fonte: PROPLAN, dezembro 2019.

INDICADORES DE DESEMPENHO

ENSINO DE GRADUAÇÃO

Indicadores	2017	2018	2019
Vaga ofertada	5.720	5.720	5.720
Vaga noturna	1.655	1.655	1.655
Aluno matriculado	23.788	23.220	22.677
Aluno diplomado	2.508	2.677	2.464
Aluno evadido	3.857	3.987	3.836
Disciplina-turma ofertada	8.642	8.748	8.845
Número de cursos da Graduação Presencial em Funcionamento	114	114	114
Sala de aula	557	554	554
Laboratório de ensino	514	524	561

PÓS-GRADUAÇÃO E PESQUISA

Indicadores	2017	2018	2019
Aluno matriculado em mestrado e doutorado	2.338	2.476	2.991
Aluno matriculado em residência médica	147	159	158
Dissertação/tese defendida e homologada	557	698	732
Número de cursos de mestrado e doutorado em funcionamento	71	71	74
Bolsa de iniciação científica	1.441	1.328	1.347
Projeto de iniciação científica	873	803	828
Bolsa de inovação e transferência tecnológica	132	114	115
Projeto de inovação e transferência tecnológica	106	97	96

EXTENSÃO UNIVERSITÁRIA

Indicadores	2017	2018	2019
Projeto/Programas de extensão	422	399	399
Aluno participante de Projeto/Programas	2.119	3.263	1.813
Docente participante de Projeto/Programas	1.054	1.087	887
Comunidade envolvida em cursos e eventos	1.006	1.280	1.731

CORPO DOCENTE EFETIVO

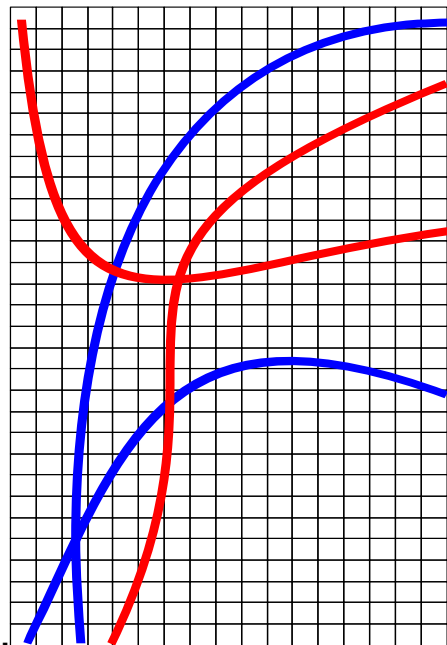
Indicadores	2017	2018	2019
Número de docentes	1.504	1.532	1.523
Docente com mestrado	307	269	226
Docente com doutorado	1.159	1.227	1.266

CORPO TÉCNICO-ADMINISTRATIVO

Indicador	2017	2018	2019
Quantitativo	1.429	1.460	1.440

ACERVO/SERVIÇO BIBLIOGRÁFICO

Indicador	2017	2018	2019
Título de livro	86.142	89.066	90.513
Título de periódico	6.706	9.503	9.842



1. Atividades de Ensino

1.1 Ensino de Graduação Presencial

- 1.1.1 Candidatos inscritos no processo seletivo por curso
- 1.1.2 Alunos ingressantes via processo seletivo por curso e período
- 1.1.3 Alunos matriculados por curso e período
- 1.1.4 Alunos formados por curso e período
- 1.1.5 Alunos com ingresso extravestibular por curso e período
- 1.1.6 Alunos com dispensa de matrícula por curso e período
- 1.1.7 Alunos com trancamento total de matrícula por curso e período
- 1.1.8 Alunos evadidos por curso e período
- 1.1.9 Número de disciplina-turma ofertada por departamento
- 1.1.10 Número de cursos da graduação em funcionamento
- 1.1.11 Monitores bolsistas por departamento
- 1.1.12 Indicador de Aluno Equivalente e Taxa de Sucesso por curso
- 1.1.13 Indicadores de desempenho acadêmico por departamento
- 1.1.14 Ensino de graduação em gráfico

1.1.1 Candidatos inscritos no processo seletivo por curso

Unidade/Curso	Mod.	Turno	2017			2018			2019		
			Vagas	Inscritos	Insc/Vaga	Vagas	Inscritos	Insc/Vaga	Vagas	Inscritos	Insc/Vaga
Campus de São Cristóvão			4.090	42.915	10,49	4.090	39.808	9,73	4.090	32.370	7,91
CCET			1.460	11.352	7,78	1.460	10.058	6,89	1.460	7.954	5,45
Astronomia**	Bac	Diurno	50	474	9,48	50	451	9,02			
Ciência da Computação	Bac	Diurno	100	637	6,37	100	650	6,50	100	503	5,03
Ciências Atuariais	Bac	Noturno	50	603	12,06	50	494	9,88	50	354	7,08
Engenharia Ambiental e Sanitária	Bac	Diurno	40	268	6,70	40	207	5,18	40	197	4,93
Engenharia Civil	Bac	Diurno	100	816	8,16	100	737	7,37	100	546	5,46
Engenharia de Alimentos	Bac	Diurno	50	471	9,42	50	354	7,08	50	313	6,26
Engenharia de Computação	Bac	Diurno	50	276	5,52	50	245	4,90	50	214	4,28
Engenharia de Materiais	Bac	Diurno	50	304	6,08	50	323	6,46	50	269	5,38
Engenharia de Petróleo	Bac	Diurno	50	297	5,94	50	291	5,82	50	283	5,66
Engenharia de Produção	Bac	Diurno	50	354	7,08	50	315	6,30	50	251	5,02
Engenharia Elétrica	Bac	Diurno	50	345	6,90	50	302	6,04	50	272	5,44
Engenharia Eletrônica	Bac	Diurno	50	289	5,78	50	219	4,38	50	190	3,80
Engenharia Mecânica	Bac	Diurno	50	384	7,68	50	286	5,72	50	232	4,64
Engenharia Química	Bac	Diurno	50	251	5,02	50	232	4,64	50	160	3,20
Estatística	Bac	Noturno	50	467	9,34	50	460	9,20	50	270	5,40
Física	Bac	Diurno	50	293	5,86	50	234	4,68	50	248	4,96
Física	Lic	Noturno	100	960	9,60	100	879	8,79	100	587	5,87
Física Médica**	Bac	Diurno	50	463	9,26	50	401	8,02			
Física: Astrofísica	Bac	Vespertino							50	342	6,84
Física: Física Médica	Bac	Diurno							50	275	5,50
Geologia	Bac	Diurno	50	389	7,78	50	238	4,76	50	212	4,24
Matemática	Lic	Diurno	50	328	6,56	50	278	5,56	50	230	4,60
Matemática	Bac	Diurno	20	126	6,30	20	73	3,65	20	83	4,15
Matemática	Lic	Noturno	50	469	9,38	50	549	10,98	50	304	6,08
Matemática Aplicada e Computacional	Bac	Diurno	50	437	8,74	50	348	6,96	50	325	6,50
Química	Bac	Diurno	50	342	6,84	50	250	5,00	50	318	6,36
Química	Lic	Noturno	60	583	9,72	60	514	8,57	60	397	6,62
Química Industrial	Bac	Diurno	40	244	6,10	40	194	4,85	40	155	3,88
Sistemas de Informação	Bac	Noturno	50	482	9,64	50	534	10,68	50	424	8,48

(*) Curso com entrada por continuidade (**)Curso em extinção

Candidatos inscritos no processo seletivo por curso

(continuação)

Unidade/Curso	Mod.	Turno	2017			2018			2019		
			Vagas	Inscritos	Insc/Vaga	Vagas	Inscritos	Insc/Vaga	Vagas	Inscritos	Insc/Vaga
CCBS			390	5.709	14,64	390	5.632	14,44	390	4.339	11,13
Ciências Biológicas	Lic	Diurno	40	349	8,73	40	288	7,20	40	273	6,83
Ciências Biológicas	Bac	Diurno	30	286	9,53	30	266	8,87	30	260	8,67
Ciências Biológicas	Lic	Noturno	40	417	10,43	40	662	16,55	40	301	7,53
Ecologia	Bac	Diurno	50	642	12,84	50	434	8,68	50	388	7,76
Educação Física	Lic	Diurno	50	1.085	21,70	50	1.027	20,54	50	716	14,32
Educação Física	Bac	Diurno	50	1.143	22,86	50	1.122	22,44	50	793	15,86
Farmácia	Bac	Diurno	80	900	11,25	80	966	12,08	80	875	10,94
Nutrição	Bac	Diurno	50	887	17,74	50	867	17,34	50	733	14,66
CCAA			300	3.240	10,80	300	2.859	9,53	300	2.443	8,14
Engenharia Agrícola	Bac	Diurno	50	513	10,26	50	420	8,40	50	380	7,60
Engenharia Agrônômica	Bac	Diurno	50	409	8,18	50	308	6,16	50	295	5,90
Engenharia de Pesca	Bac	Diurno	50	553	11,06	50	476	9,52	50	380	7,60
Engenharia Florestal	Bac	Diurno	50	535	10,70	50	473	9,46	50	322	6,44
Medicina Veterinária	Bac	Diurno	50	643	12,86	50	747	14,94	50	698	13,96
Zootecnia	Bac	Diurno	50	587	11,74	50	435	8,70	50	368	7,36
CCSA			710	9.603	13,53	710	9.334	13,15	710	7.437	10,47
Administração	Bac	Diurno	60	695	11,58	60	604	10,07	60	518	8,63
Administração	Bac	Noturno	60	992	16,53	60	1.149	19,15	60	921	15,35
Biblioteconomia e Documentação	Bac	Noturno	50	838	16,76	50	594	11,88	50	391	7,82
Ciências Contábeis	Bac	Noturno	100	1.124	11,24	100	1.100	11,00	100	807	8,07
Ciências Econômicas	Bac	Diurno	50	316	6,32	50	342	6,84	50	236	4,72
Ciências Econômicas	Bac	Noturno	50	361	7,22	50	297	5,94	50	254	5,08
Direito	Bac	Diurno	50	921	18,42	50	899	17,98	50	836	16,72
Direito	Bac	Noturno	50	1.198	23,96	50	1.184	23,68	50	1.061	21,22
Relações Internacionais	Bac	Diurno	60	447	7,45	60	408	6,80	60	414	6,90
Secretariado Executivo	Bac	Noturno	50	653	13,06	50	616	12,32	50	491	9,82
Serviço Social	Bac	Noturno	80	1.234	15,43	80	1.404	17,55	80	992	12,40
Turismo	Bac	Diurno	50	824	16,48	50	737	14,74	50	516	10,32

(*) Curso com entrada por continuidade (**)Curso em extinção ou extinto

Candidatos inscritos no processo seletivo por curso

(continuação)

Unidade/Curso	Mod.	Turno	2017			2018			2019		
			Vagas	Inscritos	Insc/Vaga	Vagas	Inscritos	Insc/Vaga	Vagas	Inscritos	Insc/Vaga
CECH			1.230	13.011	10,58	1.230	11.925	9,70	1.230	10.197	8,29
Artes Visuais	Lic	Diurno	50	450	9,00	50	385	7,70	50	326	6,52
Ciência da Religião	Lic	Noturno	50	678	13,56	50	583	11,66	50	382	7,64
Ciências Sociais	Bac	Diurno	50	352	7,04	50	313	6,26	50	290	5,80
Ciências Sociais*	Lic	Diurno									
Cinema e Audiovisual	Bac	Diurno	50	375	7,50	50	316	6,32	50	378	7,56
Design	Bac	Noturno	50	660	13,20	50	561	11,22	50	501	10,02
Filosofia	Lic	Noturno	45	380	8,44	45	267	5,93	45	335	7,44
Geografia	Lic	Diurno	40	302	7,55	40	254	6,35	40	218	5,45
Geografia	Bac	Diurno	20	181	9,05	20	107	5,35	20	97	4,85
Geografia	Lic	Noturno	40	474	11,85	40	448	11,20	40	394	9,85
História	Lic	Diurno	50	380	7,60	50	396	7,92	50	369	7,38
História	Lic	Noturno	50	557	11,14	50	642	12,84	50	506	10,12
Jornalismo	Bac	Diurno	50	428	8,56	50	437	8,74	50	372	7,44
Letras – Espanhol	Lic	Noturno	50	772	15,44	50	534	10,68	50	530	10,60
Letras – Inglês	Lic	Noturno	50	451	9,02	50	436	8,72	50	377	7,54
Letras – Língua Portuguesa	Lic	Diurno	50	412	8,24	50	328	6,56	50	263	5,26
Letras – Língua Portuguesa	Lic	Noturno	50	530	10,60	50	554	11,08	50	361	7,22
Letras – LIBRAS	Lic	Diurno	30	344	11,47	30	252	8,40	30	356	11,87
Letras – Português e Espanhol	Lic	Diurno	50	417	8,34	50	423	8,46	50	345	6,90
Letras – Português e Francês**	Lic	Diurno	30	392	13,07	30	298	9,93			
Letras – Português e Francês	Lic	Noturno	30	330	11,00	30	349	11,63	60	400	6,67
Letras – Português e Inglês	Lic	Diurno	50	321	6,42	50	315	6,30	50	260	5,20
Música	Lic	Noturno	50	82	1,64	50	68	1,36	50	73	1,46
Pedagogia	Lic	Diurno	50	677	13,54	50	596	11,92	50	510	10,20
Pedagogia	Lic	Noturno	50	958	19,16	50	1.092	21,84	50	807	16,14
Psicologia	Bac	Diurno	45	1.027	22,82	45	1.031	22,91	45	926	20,58
Publicidade e Propaganda	Bac	Diurno	50	515	10,30	50	423	8,46	50	477	9,54
Teatro	Lic	Noturno	50	566	11,32	50	517	10,34	50	344	6,88
Campus de Aracaju			320	6.429	20,09	320	6.912	21,60	320	6.759	21,12
Enfermagem	Bac	Diurno	80	1.583	19,79	80	1.682	21,03	80	1.268	15,85
Enfermagem**	Lic	Diurno									
Fisioterapia	Bac	Diurno	50	1.303	26,06	50	1.367	27,34	50	1.016	20,32
Fonoaudiologia	Bac	Diurno	50	655	13,10	50	690	13,80	50	565	11,30
Medicina	Bac	Diurno	100	2.292	22,92	100	2.585	25,85	100	3.198	31,98
Odontologia	Bac	Diurno	40	596	14,90	40	588	14,70	40	712	17,80

(*) Curso com entrada por continuidade (**)Curso em extinção ou extinto

Candidatos inscritos no processo seletivo por curso

(continuação)

Unidade/Curso	Mod. Turno		2017			2018			2019		
			Vagas	Inscritos	Insc/Vaga	Vagas	Inscritos	Insc/Vaga	Vagas	Inscritos	Insc/Vaga
Campus de Itabaiana			500	5.561	11,12	500	5.536	11,07	500	3.687	7,37
Administração	Bac	Noturno	50	771	15,42	50	849	16,98	50	533	10,66
Ciências Biológicas	Lic	Diurno	50	440	8,80	50	475	9,50	50	318	6,36
Ciências Contábeis	Bac	Noturno	50	560	11,20	50	580	11,60	50	360	7,20
Física	Lic	Noturno	50	476	9,52	50	408	8,16	50	302	6,04
Geografia	Lic	Diurno	50	574	11,48	50	593	11,86	50	402	8,04
Letras – Língua Portuguesa	Lic	Noturno	50	585	11,70	50	551	11,02	50	394	7,88
Matemática	Lic	Diurno	50	389	7,78	50	321	6,42	50	237	4,74
Pedagogia	Lic	Noturno	50	899	17,98	50	953	19,06	50	589	11,78
Química	Lic	Diurno	50	469	9,38	50	488	9,76	50	324	6,48
Sistema de Informação	Bac	Diurno	50	398	7,96	50	318	6,36	50	228	4,56
Campus de Laranjeiras			200	2.128	10,64	200	1.626	8,13	200	1.204	6,02
Arqueologia	Bac	Diurno	50	313	6,26	50	233	4,66	50	220	4,40
Arquitetura e Urbanismo	Bac	Diurno	50	606	12,12	50	536	10,72	50	413	8,26
Dança**	Lic	Noturno									
Dança	Lic	Diurno	50	538	10,76	50	401	8,02	50	307	6,14
Museologia	Bac	Diurno	50	671	13,42	50	456	9,12	50	264	5,28
Campus de Lagarto			410	7.218	17,60	410	7.257	17,70	410	6.594	16,08
Enfermagem	Bac	Diurno	50	797	15,94	50	836	16,72	50	656	13,12
Farmácia	Bac	Diurno	50	619	12,38	50	688	13,76	50	588	11,76
Fisioterapia	Bac	Diurno	50	817	16,34	50	843	16,86	50	751	15,02
Fonoaudiologia	Bac	Diurno	50	728	14,56	50	599	11,98	50	638	12,76
Medicina	Bac	Diurno	60	1.841	30,68	60	2.027	33,78	60	2.035	33,92
Nutrição	Bac	Diurno	50	890	17,80	50	837	16,74	50	646	12,92
Odontologia	Bac	Diurno	50	813	16,26	50	777	15,54	50	723	14,46
Terapia Ocupacional	Bac	Diurno	50	713	14,26	50	650	13,00	50	557	11,14
Campus do Sertão			200	800	4,00	200	675	3,38	200	457	2,29
Agroindústria	Bac	Diurno	50	122	2,44	50	105	2,10	50	55	1,10
Engenharia Agrônoma	Bac	Diurno	50	172	3,44	50	147	2,94	50	103	2,06
Medicina Veterinária	Bac	Diurno	50	345	6,90	50	308	6,16	50	227	4,54
Zootecnia	Bac	Diurno	50	161	3,22	50	115	2,30	50	72	1,44
TOTAL DA UFS			5.720	65.051	11,37	5.720	61.814	10,81	5.720	51.071	8,93

(*) Curso com entrada por continuidade (**)Curso em extinção ou extinto

Fonte: DCV/PROGRAD

Situação posicional: início de cada ano letivo

1.1.2 Alunos ingressantes via processo seletivo por curso e período

Unidade/Curso	Mod.	Turno	2017						2018						2019					
			1º período			2º período			1º período			2º período			1º período			2º período		
			Fem	Masc	Total	Fem	Masc	Total	Fem	Masc	Total	Fem	Masc	Total	Fem	Masc	Total	Fem	Masc	Total
Campus de São Cristóvão			1.598	1.918	3.516	186	282	468	1.699	1.882	3.581	175	251	426	1.678	1.958	3.636	175	252	427
CCET			360	868	1.228	44	148	192	432	858	1.290	36	114	150	387	923	1.310	36	113	149
Astronomia**	Bac	Diurno				16	29	45												
Ciência da Computação	Bac	Diurno	6	93	99				8	92	100				8	92	100			
Ciências Atuariais	Bac	Noturno	20	28	48				16	33	49				13	37	50			
Engenharia Ambiental e Sanitária	Bac	Diurno	24	16	40				18	22	40				17	23	40			
Engenharia Civil	Bac	Diurno	22	28	50	14	36	50	19	31	50	18	32	50	15	35	50	17	33	50
Engenharia de Alimentos	Bac	Diurno	26	22	48				24	26	50				24	26	50			
Engenharia de Computação	Bac	Diurno	5	45	50				3	47	50				13	37	50			
Engenharia de Materiais	Bac	Diurno	11	33	44				18	31	49				13	37	50			
Engenharia de Petróleo	Bac	Diurno	16	32	48				15	35	50				17	33	50			
Engenharia de Produção	Bac	Diurno	17	32	49				15	35	50				11	39	50			
Engenharia Elétrica	Bac	Diurno				5	45	50				7	43	50				5	44	49
Engenharia Eletrônica	Bac	Diurno	8	42	50				7	42	49				6	44	50			
Engenharia Mecânica	Bac	Diurno	2	48	50				8	42	50				5	45	50			
Engenharia Química	Bac	Diurno	20	29	49				20	30	50				15	35	50			
Estatística	Bac	Noturno	9	40	49				12	36	48				13	37	50			
Física	Bac	Diurno	12	37	49				12	38	50				16	34	50			
Física	Lic	Noturno	7	40	47	9	38	47	10	39	49	11	39	50	8	42	50	14	36	50
Física Médica**	Bac	Diurno	22	26	48															
Física: Astrofísica	Bac	Diurno							22	28	50				23	27	50			
Física: Física Médica	Bac	Diurno							31	18	49				30	20	50			
Geologia	Bac	Diurno	14	35	49				29	20	49				18	32	50			
Matemática	Lic	Diurno	18	30	48				22	28	50				17	33	50			
Matemática	Bac	Diurno	5	15	20				7	13	20				7	13	20			
Matemática	Lic	Noturno	10	40	50				18	31	49				12	38	50			
Matemática Aplicada e Computacional	Bac	Diurno	9	37	46				11	39	50				7	43	50			
Química	Bac	Diurno	24	25	49				26	18	44				27	23	50			
Química	Lic	Noturno	31	28	59				29	30	59				28	32	60			
Química Industrial	Bac	Diurno	19	21	40				24	13	37				22	18	40			
Sistemas de Informação	Bac	Noturno	3	46	49				8	41	49				2	48	50			

(*) Curso com entrada por continuidade (**)Curso em extinção ou extinto

Alunos ingressantes via processo seletivo por curso e período

(continuação)

Unidade/Curso	Mod.	Turno	2017						2018						2019					
			1º período			2º período			1º período			2º período			1º período			2º período		
			Fem	Masc	Total	Fem	Masc	Total	Fem	Masc	Total	Fem	Masc	Total	Fem	Masc	Total	Fem	Masc	Total
CCBS			163	132	295	45	44	89	172	126	298	41	49	90	178	122	300	45	45	90
Ciências Biológicas	Lic	Diurno	26	13	39				28	12	40				25	15	40			
Ciências Biológicas	Bac	Diurno	14	15	29				20	9	29				19	11	30			
Ciências Biológicas	Lic	Noturno	18	22	40				22	18	40				18	22	40			
Ecologia	Bac	Diurno	32	18	50				24	26	50				34	16	50			
Educação Física	Lic	Diurno				21	29	50				15	35	50				19	31	50
Educação Física	Bac	Diurno	16	31	47				12	37	49				19	31	50			
Farmácia	Bac	Diurno	23	17	40	24	15	39	24	16	40	26	14	40	25	15	40	26	14	40
Nutrição	Bac	Diurno	34	16	50				42	8	50				38	12	50			
CCAA			125	167	292	0	0	0	123	172	295	0	0	0	123	177	300	0	0	0
Engenharia Agrícola	Bac	Diurno	14	35	49				14	36	50				17	33	50			
Engenharia Agrônômica	Bac	Diurno	19	30	49				12	38	50				19	31	50			
Engenharia de Pesca	Bac	Diurno	12	35	47				17	32	49				15	35	50			
Engenharia Florestal	Bac	Diurno	21	29	50				23	25	48				20	30	50			
Medicina Veterinária	Bac	Diurno	33	16	49				33	17	50				27	23	50			
Zootecnia	Bac	Diurno	26	22	48				24	24	48				25	25	50			
CCSA			352	300	652	24	26	50	358	298	656	19	31	50	348	312	660	17	31	48
Administração	Bac	Diurno	30	30	60				34	22	56				30	30	60			
Administração	Bac	Noturno	24	36	60				25	35	60				24	36	60			
Biblioteconomia e Documentação	Bac	Noturno	33	16	49				34	15	49				35	15	50			
Ciências Contábeis	Bac	Noturno	24	26	50	24	26	50	24	26	50	18	31	49	16	34	50	17	31	48
Ciências Econômicas	Bac	Diurno	16	31	47				15	35	50				15	35	50			
Ciências Econômicas	Bac	Noturno	12	38	50				14	36	50				12	38	50			
Direito	Bac	Diurno	23	27	50				28	23	51				23	27	50			
Direito	Bac	Noturno	24	27	51				32	18	50				30	20	50			
Relações Internacionais	Bac	Diurno	36	24	60				29	31	60				45	15	60			
Secretariado Executivo	Bac	Noturno	34	14	48				29	22	51				34	16	50			
Serviço Social	Bac	Noturno	68	12	80				62	17	79	1		1	61	19	80			
Turismo	Bac	Diurno	28	19	47				32	18	50				23	27	50			

(*) Curso com entrada por continuidade (**)Curso em extinção ou extinto

Alunos ingressantes via processo seletivo por curso e período

Unidade/Curso	Mod.	Turno	2017						2018						2019					
			1º período			2º período			1º período			2º período			1º período			2º período		
			Fem	Masc	Total	Fem	Masc	Total	Fem	Masc	Total	Fem	Masc	Total	Fem	Masc	Total	Fem	Masc	Total
CECH			598	451	1.049	73	64	137	614	428	1.042	79	57	136	642	424	1.066	77	63	140
Artes Visuais	Lic	Diurno	25	25	50				29	19	48				28	22	50			
Ciência da Religião	Lic	Noturno	21	25	46				17	32	49				18	32	50			
Ciências Sociais	Bac	Diurno	30	20	50				27	22	49				30	20	50			
Ciências Sociais*	Lic	Diurno																		
Cinema e Audiovisual	Bac	Diurno	23	18	41				20	30	50				24	26	50			
Comunicação Social – Audiovisual**	Bac	Diurno	6	3	9															
Design	Bac	Noturno	21	28	49				26	24	50				21	29	50			
Filosofia	Lic	Noturno	18	27	45				15	30	45				17	28	45			
Geografia	Lic	Diurno	14	26	40				15	25	40				14	25	39			
Geografia	Bac	Diurno	8	12	20				7	11	18				9	11	20			
Geografia	Lic	Noturno				9	29	38				9	30	39				14	26	40
História	Lic	Diurno	25	25	50				31	19	50				28	22	50			
História	Lic	Noturno				23	26	49				25	24	49				21	29	50
Jornalismo	Bac	Diurno	27	23	50				33	17	50				34	16	50			
Letras - LIBRAS	Lic	Diurno	20	9	29				24	6	30				26	4	30			
Letras – Espanhol	Lic	Noturno	37	11	48				34	15	49				37	13	50			
Letras – Inglês	Lic	Noturno	26	24	50				22	29	51				28	22	50			
Letras – Língua Portuguesa	Lic	Diurno	36	11	47				41	9	50				38	12	50			
Letras – Língua Portuguesa	Lic	Noturno	28	22	50				32	17	49				36	14	50			
Letras – Português e Espanhol	Lic	Diurno	36	14	50				44	6	50				38	12	50			
Letras – Português e Francês**	Lic	Diurno	22	8	30				22	8	30									
Letras – Português e Francês	Lic	Noturno	17	13	30				19	11	30				40	20	60			
Letras – Português e Inglês	Lic	Diurno	31	16	47				30	20	50				39	11	50			
Música	Lic	Noturno	6	22	28				2	13	15				10	17	27			
Pedagogia	Lic	Diurno	43	5	48				45	5	50				46	4	50			
Pedagogia	Lic	Noturno				41	9	50				45	3	48				42	8	50
Psicologia	Bac	Diurno	30	15	45				29	16	45				30	15	45			
Publicidade e Propaganda	Bac	Diurno	29	21	50				29	21	50				26	24	50			
Teatro	Lic	Noturno	19	28	47				21	23	44				25	25	50			
Campus de Aracaju			112	96	208	58	51	109	130	80	210	68	42	110	140	70	210	58	52	110
Enfermagem	Bac	Diurno	25	14	39	28	12	40	25	15	40	28	12	40	34	6	40	28	12	40
Enfermagem**	Lic	Diurno																		
Fisioterapia	Bac	Diurno	34	16	50				37	13	50				39	11	50			
Fonoaudiologia	Bac	Diurno	34	15	49				37	13	50				40	10	50			
Medicina	Bac	Diurno	11	39	50	18	31	49	20	30	50	28	22	50	15	35	50	18	32	50
Odontologia	Bac	Diurno	8	12	20	12	8	20	11	9	20	12	8	20	12	8	20	12	8	20

(*) Curso com entrada por continuidade (**)Curso em extinção ou extinto

Alunos ingressantes via processo seletivo por curso e período

(continuação)

Unidade/Curso	Mod.	Turno	2017						2018						2019					
			1º período			2º período			1º período			2º período			1º período			2º período		
			Fem	Masc	Total	Fem	Masc	Total	Fem	Masc	Total	Fem	Masc	Total	Fem	Masc	Total	Fem	Masc	Total
Campus de Itabaiana			0	0	0	230	239	469	0	0	0	252	228	480	0	0	0	243	248	491
Administração	Bac	Noturno				20	28	48				19	30	49				18	32	50
Ciências Biológicas	Lic	Diurno				32	17	49				34	15	49				27	23	50
Ciências Contábeis	Bac	Noturno				14	36	50				26	23	49				22	27	49
Física	Lic	Noturno				20	28	48				22	27	49				16	32	48
Geografia	Lic	Diurno				20	30	50				24	25	49				25	25	50
Letras – Língua Portuguesa	Lic	Noturno				36	13	49				35	14	49				30	19	49
Matemática	Lic	Diurno				18	23	41				18	22	40				21	27	48
Pedagogia	Lic	Noturno				45	4	49				43	7	50				45	5	50
Química	Lic	Diurno				20	19	39				27	19	46				34	14	48
Sistema de Informação	Bac	Diurno				5	41	46				4	46	50				5	44	49
Campus de Laranjeiras			110	58	168	0	0	0	102	53	155	0	0	0	111	59	170	0	0	0
Arqueologia	Bac	Diurno	24	20	44				23	16	39				22	13	35			
Arquitetura e Urbanismo	Bac	Diurno	33	16	49				31	19	50				29	20	49			
Dança**	Lic	Noturno																		
Dança	Lic	Diurno	32	14	46				28	10	38				38	12	50			
Museologia	Bac	Diurno	21	8	29				20	8	28				22	14	36			

Unidade/Curso	Turno	2017						2018						2019					
		Anual						Anual						Anual					
		Fem	Masc	Total	Fem	Masc	Total	Fem	Masc	Total	Fem	Masc	Total	Fem	Masc	Total			
Campus de Lagarto		260	143	403			278	129	407			270	140	410					
Enfermagem	Bac	Diurno	36	14	50			35	15	50			37	13	50				
Farmácia	Bac	Diurno	32	17	49			27	23	50			29	21	50				
Fisioterapia	Bac	Diurno	29	21	50			41	9	50			32	18	50				
Fonoaudiologia	Bac	Diurno	39	9	48			36	13	49			38	12	50				
Medicina	Bac	Diurno	24	34	58			28	31	59			31	29	60				
Nutrição	Bac	Diurno	33	15	48			37	12	49			32	18	50				
Odontologia	Bac	Diurno	29	21	50			30	20	50			28	22	50				
Terapia Ocupacional	Bac	Diurno	38	12	50			44	6	50			43	7	50				
Campus do Sertão		103	96	199			106	92	198			96	82	178					
Agroindústria	Bac	Diurno	35	15	50			33	17	50			23	13	36				
Engenharia Agrônoma	Bac	Diurno	20	30	50			19	30	49			18	32	50				
Medicina Veterinária	Bac	Diurno	21	28	49			29	20	49			29	21	50				
Zootecnia	Bac	Diurno	27	23	50			25	25	50			26	16	42				
TOTAL DA UFS		2.183	2.311	4.494	474	572	1.046	2.315	2.236	4.551	495	521	1.016	2.295	2.309	4.604	476	552	1.028

(*) Curso com entrada por continuidade (**)Curso em extinção ou extinto

Situação posicional: término de cada período letivo

Fonte: Microdados da Graduação COPAC/PROPLAN

1.1.3 Alunos matriculados por curso e período

Unidade/Curso	Mod.	Turno	2017						2018						2019					
			1º período			2º período			1º período			2º período			1º período			2º período		
			Fem	Masc	Total	Fem	Masc	Total	Fem	Masc	Total	Fem	Masc	Total	Fem	Masc	Total	Fem	Masc	Total
Campus de São Cristóvão			8.517	9.165	17.682	7.638	8.316	15.954	8.202	8.870	17.072	7.410	8.035	15.445	7.873	8.603	16.476	7.254	7.884	15.138
CCET			2.049	4.000	6.049	1.838	3.620	5.458	1.987	3.880	5.867	1.792	3.560	5.352	1.889	3.859	5.748	1.725	3.503	5.228
Astronomia**	Bac	Diurno	23	56	79	33	71	104		1	1									
Ciência da Computação	Bac	Diurno	42	387	429	36	342	378	40	386	426	35	359	394	41	406	447	36	359	395
Ciências Atuariais	Bac	Noturno	78	97	175	63	78	141	73	93	166	64	89	153	63	104	167	52	89	141
Engenharia Ambiental e Sanitária	Bac	Diurno	115	76	191	102	72	174	111	81	192	93	75	168	101	82	183	90	63	153
Engenharia Civil	Bac	Diurno	182	332	514	181	313	494	185	306	491	180	301	481	169	293	462	175	294	469
Engenharia de Alimentos	Bac	Diurno	135	52	187	110	44	154	122	56	178	111	54	165	110	63	173	99	58	157
Engenharia de Computação	Bac	Diurno	23	227	250	18	212	230	18	229	247	17	219	236	23	225	248	19	210	229
Engenharia de Materiais	Bac	Diurno	90	120	210	71	95	166	85	100	185	70	81	151	71	109	180	65	81	146
Engenharia de Petróleo	Bac	Diurno	80	156	236	77	140	217	80	154	234	70	139	209	81	134	215	75	121	196
Engenharia de Produção	Bac	Diurno	100	166	266	93	145	238	92	151	243	88	142	230	85	157	242	82	148	230
Engenharia Elétrica	Bac	Diurno	45	194	239	43	221	264	38	196	234	36	218	254	28	199	227	32	209	241
Engenharia Eletrônica	Bac	Diurno	33	224	257	25	193	218	28	212	240	30	191	221	35	198	233	25	179	204
Engenharia Mecânica	Bac	Diurno	40	256	296	35	231	266	37	242	279	30	225	255	28	219	247	26	194	220
Engenharia Química	Bac	Diurno	128	162	290	120	151	271	120	156	276	116	136	252	105	139	244	100	122	222
Estatística	Bac	Noturno	66	108	174	55	87	142	51	100	151	45	86	131	47	103	150	36	80	116
Física	Bac	Diurno	40	97	137	29	79	108	33	96	129	30	81	111	36	89	125	32	80	112
Física	Lic	Noturno	80	245	325	83	231	314	78	223	301	73	228	301	70	241	311	74	246	320
Física Médica**	Bac	Diurno	91	72	163	85	63	148	14	21	35	14	17	31	7	10	17	3	7	10
Física: Astrofísica	Bac	Diurno							46	79	125	35	59	94	50	69	119	44	56	100
Física: Física Médica	Bac	Diurno							86	49	135	76	40	116	95	52	147	86	56	142
Geologia	Bac	Diurno	85	154	239	73	141	214	87	138	225	73	121	194	80	131	211	75	101	176
Matemática	Lic	Diurno	85	107	192	80	94	174	93	108	201	86	95	181	89	117	206	77	101	178
Matemática	Bac	Diurno	25	36	61	19	29	48	17	35	52	14	34	48	17	38	55	12	35	47
Matemática	Lic	Noturno	91	128	219	85	114	199	86	122	208	83	106	189	86	137	223	76	123	199
Matemática Aplicada e Computacional	Bac	Diurno	24	87	111	17	73	90	26	96	122	17	70	87	22	98	120	17	83	100
Química	Bac	Diurno	110	72	182	93	66	159	103	68	171	96	58	154	105	70	175	89	62	151
Química	Lic	Noturno	124	121	245	119	100	219	123	117	240	111	109	220	131	123	254	119	117	236
Química Industrial	Bac	Diurno	90	68	158	77	64	141	88	66	154	78	56	134	92	61	153	86	59	145
Sistemas de Informação	Bac	Noturno	24	200	224	16	171	187	27	199	226	21	171	192	22	192	214	23	170	193

(*) Curso com entrada por continuidade (**)Curso em extinção ou extinto

Alunos matriculados por curso e período

(continuação)

Unidade/Curso	Mod.	Turno	2017						2018						2019					
			1º período			2º período			1º período			2º período			1º período			2º período		
			Fem	Masc	Total	Fem	Masc	Total	Fem	Masc	Total	Fem	Masc	Total	Fem	Masc	Total	Fem	Masc	Total
CCBS			981	666	1.647	893	637	1.530	925	667	1.592	863	623	1.486	886	634	1.520	829	604	1.433
Ciências Biológicas	Lic	Diurno	105	68	173	85	59	144	93	68	161	85	60	145	94	71	165	79	60	139
Ciências Biológicas	Bac	Diurno	81	57	138	63	46	109	76	50	126	69	45	114	73	47	120	63	40	103
Ciências Biológicas	Lic	Noturno	112	84	196	99	76	175	107	89	196	102	80	182	106	93	199	102	91	193
Ecologia	Bac	Diurno	120	57	177	96	53	149	108	65	173	79	52	131	95	51	146	73	45	118
Educação Física	Lic	Diurno	58	119	177	74	125	199	64	107	171	66	123	189	50	90	140	61	106	167
Educação Física	Bac	Diurno	72	140	212	69	133	202	63	140	203	55	116	171	63	132	195	51	114	165
Farmácia	Bac	Diurno	263	104	367	253	113	366	255	112	367	258	112	370	247	109	356	251	112	363
Nutrição	Bac	Diurno	170	37	207	154	32	186	159	36	195	149	35	184	158	41	199	149	36	185
CCAA			663	714	1.377	588	640	1.228	621	703	1.324	552	612	1.164	590	654	1.244	523	579	1.102
Engenharia Agrícola	Bac	Diurno	74	126	200	64	112	176	68	135	203	58	112	170	67	109	176	54	92	146
Engenharia Agrônômica	Bac	Diurno	95	169	264	77	156	233	82	170	252	77	156	233	85	168	253	85	161	246
Engenharia de Pesca	Bac	Diurno	67	111	178	65	88	153	69	102	171	56	84	140	59	97	156	47	79	126
Engenharia Florestal	Bac	Diurno	113	103	216	98	89	187	105	99	204	93	80	173	96	88	184	88	77	165
Medicina Veterinária	Bac	Diurno	180	110	290	171	108	279	180	107	287	167	101	268	180	105	285	155	92	247
Zootecnia	Bac	Diurno	134	95	229	113	87	200	117	90	207	101	79	180	103	87	190	94	78	172
CCSA			1.834	1.527	3.361	1.651	1.373	3.024	1.776	1.473	3.249	1.593	1.314	2.907	1.675	1.425	3.100	1.555	1.324	2.879
Administração	Bac	Diurno	176	145	321	133	107	240	168	142	310	152	118	270	166	133	299	159	117	276
Administração	Bac	Noturno	146	183	329	155	184	339	141	177	318	126	156	282	129	173	302	116	159	275
Biblioteconomia e Documentação	Bac	Noturno	131	76	207	118	65	183	141	70	211	128	57	185	129	61	190	115	55	170
Ciências Contábeis	Bac	Noturno	199	283	482	203	261	464	199	250	449	187	246	433	190	246	436	188	253	441
Ciências Econômicas	Bac	Diurno	95	124	219	86	103	189	93	122	215	76	106	182	71	118	189	55	106	161
Ciências Econômicas	Bac	Noturno	90	141	231	72	129	201	82	145	227	71	125	196	66	140	206	66	125	191
Direito	Bac	Diurno	140	127	267	134	121	255	150	128	278	140	115	255	139	128	267	135	127	262
Direito	Bac	Noturno	92	186	278	80	176	256	106	167	273	104	158	262	124	156	280	116	148	264
Relações Internacionais	Bac	Diurno	118	95	213	105	86	191	127	99	226	104	94	198	134	94	228	131	80	211
Secretariado Executivo	Bac	Noturno	180	48	228	166	39	205	154	50	204	137	40	177	142	51	193	131	49	180
Serviço Social	Bac	Noturno	329	52	381	284	42	326	296	52	348	272	47	319	284	54	338	257	48	305
Turismo	Bac	Diurno	138	67	205	115	60	175	119	71	190	96	52	148	101	71	172	86	57	143

(*) Curso com entrada por continuidade (**)Curso em extinção ou extinto

Alunos matriculados por curso e período

(continuação)

Unidade/Curso	Mod.	Turno	2017						2018						2019					
			1º período			2º período			1º período			2º período			1º período			2º período		
			Fem	Masc	Total	Fem	Masc	Total	Fem	Masc	Total	Fem	Masc	Total	Fem	Masc	Total	Fem	Masc	Total
CECH			2.990	2.258	5.248	2.668	2.046	4.714	2.893	2.147	5.040	2.610	1.926	4.536	2.833	2.031	4.864	2.622	1.874	4.496
Artes Visuais	Lic	Diurno	130	92	222	105	82	187	127	96	223	107	81	188	121	90	211	105	79	184
Ciência da Religião	Lic	Noturno	81	87	168	68	66	134	71	86	157	56	70	126	66	86	152	53	76	129
Ciências Sociais	Bac	Diurno	97	75	172	90	73	163	105	75	180	99	65	164	93	78	171	89	72	161
Ciências Sociais*	Lic	Diurno	13	10	23	8	10	18	15	12	27	13	12	25	18	8	26	14	11	25
Cinema e Audiovisual	Bac	Diurno	77	93	170	70	82	152	85	101	186	76	90	166	94	105	199	85	90	175
Comunicação Social – Audiovisual**	Bac	Diurno	26	19	45	19	10	29	13	10	23	9	9	18	7	5	12	4	4	8
Design	Bac	Noturno	84	158	242	76	141	217	92	141	233	76	115	191	84	119	203	73	105	178
Filosofia	Lic	Noturno	78	107	185	65	95	160	75	105	180	64	95	159	66	105	171	57	93	150
Geografia	Lic	Diurno	55	99	154	47	88	135	51	101	152	52	93	145	53	101	154	49	91	140
Geografia	Bac	Diurno	36	39	75	30	32	62	34	35	69	30	30	60	30	35	65	28	31	59
Geografia	Lic	Noturno	49	97	146	52	111	163	44	86	130	43	122	165	45	101	146	59	114	173
História	Lic	Diurno	112	110	222	96	100	196	122	106	228	107	93	200	127	100	227	117	94	211
História	Lic	Noturno	59	142	201	70	147	217	64	125	189	84	132	216	74	118	192	87	140	227
Jornalismo	Bac	Diurno	136	104	240	121	91	212	139	91	230	116	73	189	133	74	207	117	64	181
Letras - LIBRAS	Lic	Diurno	55	26	81	53	25	78	63	27	90	51	23	74	67	24	91	65	19	84
Letras – Espanhol	Lic	Noturno	147	75	222	130	63	193	136	57	193	115	54	169	132	58	190	107	48	155
Letras – Inglês	Lic	Noturno	112	118	230	95	111	206	108	117	225	87	103	190	103	112	215	89	100	189
Letras – Língua Portuguesa	Lic	Diurno	125	44	169	106	42	148	130	40	170	119	40	159	147	43	190	141	33	174
Letras – Língua Portuguesa	Lic	Noturno	146	64	210	123	61	184	135	69	204	123	56	179	156	67	223	142	63	205
Letras – Português e Espanhol	Lic	Diurno	161	44	205	134	36	170	149	38	187	134	30	164	145	34	179	132	31	163
Letras – Português e Francês	Lic	Diurno	83	29	112	76	28	104	83	29	112	67	26	93	50	22	72	37	19	56
Letras – Português e Francês	Lic	Noturno	88	41	129	78	35	113	84	39	123	71	35	106	99	54	153	81	47	128
Letras – Português e Inglês	Lic	Diurno	152	84	236	144	75	219	153	82	235	138	64	202	149	59	208	139	55	194
Música	Lic	Noturno	68	190	258	60	165	225	56	171	227	40	135	175	40	127	167	34	112	146
Pedagogia	Lic	Diurno	216	19	235	192	17	209	196	19	215	181	15	196	199	17	216	179	12	191
Pedagogia	Lic	Noturno	211	24	235	216	27	243	192	25	217	208	24	232	163	25	188	202	29	231
Psicologia	Bac	Diurno	161	71	232	155	69	224	160	74	234	154	73	227	164	73	237	152	73	225
Publicidade e Propaganda	Bac	Diurno	129	97	226	103	82	185	117	95	212	107	82	189	117	97	214	104	82	186
Teatro	Lic	Noturno	103	100	203	86	82	168	94	95	189	83	86	169	91	94	185	81	87	168
Campus de Aracaju			922	602	1.524	890	592	1.482	896	603	1.499	865	592	1.457	890	597	1.487	875	594	1.469
Enfermagem	Bac	Diurno	199	78	277	198	74	272	198	78	276	217	82	299	213	76	289	220	80	300
Enfermagem**	Lic	Diurno	1	1	2		1	1	1	1	2	1	1	2	1		1	1		1
Fisioterapia	Bac	Diurno	173	68	241	161	59	220	171	63	234	151	55	206	170	59	229	158	56	214
Fonoaudiologia	Bac	Diurno	166	36	202	152	35	187	162	40	202	142	39	181	156	44	200	155	37	192
Medicina	Bac	Diurno	250	332	582	247	339	586	237	344	581	241	344	585	242	351	593	239	353	592
Odontologia	Bac	Diurno	133	87	220	132	84	216	127	77	204	113	71	184	108	67	175	102	68	170

(*) Curso com entrada por continuidade (**)Curso em extinção ou extinto

Alunos matriculados por curso e período

(continuação)

Unidade/Curso	Mod.	Turno	2017						2018						2019					
			1º período			2º período			1º período			2º período			1º período			2º período		
			Fem	Masc	Total	Fem	Masc	Total	Fem	Masc	Total	Fem	Masc	Total	Fem	Masc	Total	Fem	Masc	Total
Campus de Itabaiana			1.025	808	1.833	1.089	925	2.014	960	807	1.767	1.069	897	1.966	966	761	1.727	1.068	888	1.956
Administração	Bac	Noturno	126	148	274	136	156	292	128	143	271	134	152	286	124	134	258	130	156	286
Ciências Biológicas	Lic	Diurno	118	52	170	126	57	183	109	45	154	128	52	180	117	41	158	128	57	185
Ciências Contábeis	Bac	Noturno	109	130	239	108	153	261	104	142	246	109	145	254	101	137	238	106	132	238
Física	Lic	Noturno	43	79	122	56	89	145	49	74	123	63	86	149	59	70	129	65	89	154
Geografia	Lic	Diurno	80	66	146	77	85	162	69	70	139	79	80	159	69	75	144	79	87	166
Letras – Língua Portuguesa	Lic	Noturno	130	54	184	150	62	212	119	50	169	153	57	210	133	46	179	149	66	215
Matemática	Lic	Diurno	102	62	164	105	76	181	94	66	160	102	82	184	89	57	146	97	74	171
Pedagogia	Lic	Noturno	190	15	205	198	17	215	185	16	201	187	19	206	175	15	190	195	19	214
Química	Lic	Diurno	91	50	141	100	58	158	72	44	116	83	50	133	70	39	109	91	44	135
Sistema de Informação	Bac	Diurno	36	152	188	33	172	205	31	157	188	31	174	205	29	147	176	28	164	192
Campus de Laranjeiras			501	282	783	450	259	709	503	265	768	420	228	648	462	253	715	415	223	638
Arqueologia	Bac	Diurno	105	90	195	97	85	182	109	86	195	90	70	160	103	69	172	88	61	149
Arquitetura e Urbanismo	Bac	Diurno	167	101	268	151	98	249	165	99	264	157	92	249	165	104	269	159	97	256
Dança**	Lic	Noturno	65	14	79	59	15	74	50	10	60	27	4	31	19	3	22	18	2	20
Dança	Lic	Diurno	78	34	112	62	31	93	91	33	124	74	31	105	100	41	141	88	39	127
Museologia	Bac	Diurno	86	43	129	81	30	111	88	37	125	72	31	103	75	36	111	62	24	86

Unidade/Curso	Turno	2017			2018			2019											
		Anual			Anual			Anual											
		Fem	Masc	Total	Fem	Masc	Total	Fem	Masc	Total									
Campus de Lagarto		1.063	470	1.533	1.082	481	1.563	1.106	525	1.631									
Enfermagem	Bac	Diurno	156	42	198	143	46	189	136	47	183								
Farmácia	Bac	Diurno	127	52	179	123	57	180	134	68	202								
Fisioterapia	Bac	Diurno	152	47	199	165	44	209	160	56	216								
Fonoaudiologia	Bac	Diurno	118	29	147	122	30	152	122	39	161								
Medicina	Bac	Diurno	133	167	300	137	171	308	157	173	330								
Nutrição	Bac	Diurno	135	36	171	141	35	176	132	41	173								
Odontologia	Bac	Diurno	122	74	196	125	75	200	128	79	207								
Terapia Ocupacional	Bac	Diurno	120	23	143	126	23	149	137	22	159								
Campus do Sertão		250	183	433	310	241	551	350	291	641									
Agroindústria	Bac	Diurno	73	26	99	91	36	127	87	37	124								
Engenharia Agrônômica	Bac	Diurno	52	62	114	67	84	151	75	105	180								
Medicina Veterinária	Bac	Diurno	62	51	113	81	58	139	106	83	189								
Zootecnia	Bac	Diurno	63	44	107	71	63	134	82	66	148								
TOTAL DA UFS		12.278	11.510	23.788	11.380	10.745	22.125	11.953	11.267	23.220	11.156	10.474	21.630	11.647	11.030	22.677	11.068	10.405	21.473

(*) Curso com entrada por continuidade (**)Curso em extinção ou extinto

Situação posicional: término de cada período letivo

Fonte: Microdados da Graduação COPAC/PROPLAN

1.1.4 Alunos formados por curso e período

Unidade/Curso	Mod.	Turno	2017						2018						2019					
			1º período			2º período			1º período			2º período			1º período			2º período		
			Fem	Masc	Total	Fem	Masc	Total	Fem	Masc	Total	Fem	Masc	Total	Fem	Masc	Total	Fem	Masc	Total
Campus de São Cristóvão			425	328	753	517	430	947	462	381	843	566	463	1.029	365	294	659	514	381	895
CCET			73	145	218	83	145	228	68	125	193	96	164	260	61	104	165	110	135	245
Astronomia**	Bac	Diurno		1	1		1	1												
Ciência da Computação	Bac	Diurno		10	10	2	11	13	3	11	14	2	13	15		10	10	2	16	18
Ciências Atuariais	Bac	Noturno	1	3	4	1	3	4		2	2		1	1	5		5	2	3	5
Engenharia Ambiental e Sanitária	Bac	Diurno	3		3	1	2	3	8	3	11	4	6	10	6	4	10	8	5	13
Engenharia Civil	Bac	Diurno	13	42	55	7	18	25	15	19	34	17	13	30	5	14	19	8	13	21
Engenharia de Alimentos	Bac	Diurno	3		3	4	1	5	4	1	5	4	1	5	1		1	3		3
Engenharia de Computação	Bac	Diurno	1	6	7	1	1	2		3	3	2	6	8		5	5	1	9	10
Engenharia de Materiais	Bac	Diurno	3	5	8	3	5	8	3	1	4	1	4	5	3	4	7	8	3	11
Engenharia de Petróleo	Bac	Diurno	5	3	8	3	7	10	5	3	8	3	8	11	2	2	4	5	2	7
Engenharia de Produção	Bac	Diurno	3	5	8	7	15	22	1	6	7	12	11	23	4	5	9	5	7	12
Engenharia Elétrica	Bac	Diurno	2	7	9	2	5	7	1	7	8	4	7	11	1	8	9	2	5	7
Engenharia Eletrônica	Bac	Diurno	3	9	12		2	2		4	4		8	8		5	5		6	6
Engenharia Mecânica	Bac	Diurno	3	13	16	2	9	11	4	9	13	4	22	26		11	11	3	9	12
Engenharia Química	Bac	Diurno	4	2	6	6	14	20	1	8	9	14	11	25	4	6	10	10	5	15
Estatística	Bac	Noturno	1	5	6	3	4	7		1	1	1		1	4		4	1	1	2
Física	Bac	Diurno		1	1	3	1	4	1	1	2		1	1		2	2		6	6
Física	Lic	Noturno	1	9	10	6	8	14	1	3	4	1	4	5	2	2	4	8	6	14
Física: Astrofísica	Bac	Diurno							1	2	3		1	1	1		1			
Física: Física Médica	Bac	Diurno										1	1	2	1		1	1	3	4
Física Médica**	Bac	Diurno	1		1	9	5	14		2	2	5	7	12	2	1	3			
Geologia	Bac	Diurno	2	10	12	10	9	19	6	8	14	3	10	13	2	9	11	3	9	12
Matemática	Lic	Diurno	1	1	2		2	2	3	2	5	4	3	7	4	3	7	10	6	16
Matemática	Bac	Diurno	1		1	1	1	2								1	1			
Matemática	Lic	Noturno	4		4	3	4	7	1	3	4	2	3	5	7	6	13	8	3	11
Matemática Aplicada e Computacional	Bac	Diurno		1	1	1		1	1	2	3							1	2	3
Química	Bac	Diurno	5	1	6	1	4	5	3	3	6	6	2	8	2		2	6	4	10
Química	Lic	Noturno				2	5	7	3	9	12	4	3	7	3	3	6	9	5	14
Química Industrial	Bac	Diurno	8	1	9	5	2	7	2	4	6	2	5	7	2		2	3	4	7
Sistemas de Informação	Bac	Noturno	5	10	15		6	6	1	8	9		13	13		3	3	3	3	6

(*) Curso com entrada por continuidade (**)Curso em extinção

Alunos formados por curso e período

(continuação)

Unidade/Curso	Mod.	Turno	2017						2018						2019					
			1º período			2º período			1º período			2º período			1º período			2º período		
			Fem	Masc	Total	Fem	Masc	Total	Fem	Masc	Total	Fem	Masc	Total	Fem	Masc	Total	Fem	Masc	Total
CCBS			63	26	89	73	34	107	53	39	92	86	47	133	44	30	74	65	34	99
Ciências Biológicas	Lic	Diurno	12	4	16	8		8	7	4	11	4	4	8	3	3	6	6	8	14
Ciências Biológicas	Bac	Diurno	8	4	12	3		3	6	3	9	7	5	12	5	4	9	3	3	6
Ciências Biológicas	Lic	Noturno	6	1	7	5	4	9	6	6	12	10	5	15	3	3	6	7	1	8
Ecologia	Bac	Diurno	2	1	3	4	3	7	4	3	7	5	1	6	6	2	8	4	2	6
Educação Física	Lic	Diurno	3	8	11	4	4	8	6	9	15	10	11	21	7	8	15	5	5	10
Educação Física	Bac	Diurno	1	4	5	11	14	25		6	6	5	11	16	2	3	5	5	6	11
Farmácia	Bac	Diurno	23	4	27	13	6	19	19	8	27	21	4	25	16	7	23	10	6	16
Nutrição	Bac	Diurno	8		8	25	3	28	5		5	24	6	30	2		2	25	3	28
CCAA			20	13	33	35	36	71	23	20	43	21	30	51	35	25	60	38	27	65
Engenharia Agrícola	Bac	Diurno				2		2	1	2	3	1	5	6	4	6	10		2	2
Engenharia Agrônômica	Bac	Diurno	9	5	14	6	15	21	5	9	14	3	6	9	4	8	12	11	14	25
Engenharia de Pesca	Bac	Diurno		2	2	4	3	7	3	4	7	2	4	6	5	3	8		1	1
Engenharia Florestal	Bac	Diurno	3	2	5	1	3	4	3	4	7	2	4	6	5	1	6	9	3	12
Medicina Veterinária	Bac	Diurno	5	2	7	15	9	24	7		7	6	6	12	14	4	18	12	2	14
Zootecnia	Bac	Diurno	3	2	5	7	6	13	4	1	5	7	5	12	3	3	6	6	5	11
CCSA			83	47	130	114	78	192	122	65	187	141	93	234	75	51	126	124	74	198
Administração	Bac	Diurno	10	3	13	9	4	13	14	10	24	9	10	19	7	6	13	13	5	18
Administração	Bac	Noturno	4	8	12	7	3	10	8	7	15	12	14	26	3	6	9	10	10	20
Biblioteconomia e Documentação	Bac	Noturno	5	5	10	3	3	6	11	5	16	14	2	16	6	4	10	7	1	8
Ciências Contábeis	Bac	Noturno	11	13	24	16	22	38	15	11	26	10	16	26	17	19	36	8	5	13
Ciências Econômicas	Bac	Diurno	2	1	3	4	4	8	7	4	11	10	4	14	5	3	8	4	4	8
Ciências Econômicas	Bac	Noturno	2	2	4	2	1	3	3	2	5	3	3	6	3	4	7	3	5	8
Direito	Bac	Diurno	5	6	11	9	11	20	10	8	18	20	10	30	7	3	10	14	12	26
Direito	Bac	Noturno	9	7	16	6	14	20	4	11	15	8	17	25	5	5	10	7	20	27
Relações Internacionais	Bac	Diurno	3	2	5	4	6	10	4	1	5	7	9	16	2		2	8	4	12
Secretariado Executivo	Bac	Noturno	6		6	21	3	24	18	2	20	11	2	13	3	1	4	15	4	19
Serviço Social	Bac	Noturno	16		16	28	3	31	17	1	18	31	5	36	14		14	26	1	27
Turismo	Bac	Diurno	10		10	5	4	9	11	3	14	6	1	7	3		3	9	3	12

(*) Curso com entrada por continuidade (**)Curso em extinção

Alunos formados por curso e período

(continuação)

Unidade/Curso	Mod.	Turno	2017						2018						2019					
			1º período			2º período			1º período			2º período			1º período			2º período		
			Fem	Masc	Total	Fem	Masc	Total	Fem	Masc	Total	Fem	Masc	Total	Fem	Masc	Total	Fem	Masc	Total
CECH			186	97	283	212	137	349	196	132	328	222	129	351	150	84	234	177	111	288
Artes Visuais	Lic	Diurno	6	3	9	6	2	8	7	6	13	6	1	7	8	3	11	8	8	16
Ciência da Religião	Lic	Noturno	7	7	14	3	1	4	3	2	5	2	2	4	4	4	8	3	1	4
Ciências Sociais	Bac	Diurno		1	1	1	5	6		2	2	4	3	7	1	1	2	1	2	3
Ciências Sociais*	Lic	Diurno	5	3	8	2	2	4	2	1	3	3	4	7	5	1	6	2	4	6
Cinema e Audiovisual	Bac	Diurno	1	1	2	2	4	6	3	4	7	5	4	9	5	3	8		4	4
Comunicação Social – Audiovisual**	Bac	Diurno	4	5	9	2		2	1		1	4	2	6				1		1
Design	Bac	Noturno	4	5	9	4	6	10	7	13	20	8	12	20	6	3	9	2	2	4
Filosofia	Lic	Noturno		3	3	4	5	9	4	5	9	5	9	14	6	1	7	2	3	5
Geografia	Lic	Diurno	6	3	9	8	7	15	1	1	2	8	11	19	2	4	6	6	5	11
Geografia	Bac	Diurno	1	1	2		3	3	3	5	8	4		4	1		1	1		1
Geografia	Lic	Noturno	3	6	9	5	13	18	5	1	6	2	11	13	1	3	4	3	5	8
História	Lic	Diurno	6	8	14	2	6	8	8	7	15	8	5	13	4	4	8	8	9	17
História	Lic	Noturno	5	13	18	4	8	12	5	10	15	7	7	14	4	4	8	2	13	15
Jornalismo	Bac	Diurno	4	5	9	9	11	20	13	10	23	7	5	12	9	4	13	4	4	8
Letras - LIBRAS	Lic	Diurno				4	6	10	1		1	10	1	11	1		1	5	3	8
Letras – Espanhol	Lic	Noturno		2	2	17	9	26	6	1	7	7	4	11	10	4	14	6	2	8
Letras – Inglês	Lic	Noturno	8	4	12	2	6	8	10	13	23	3	3	6	4	10	14	3	9	12
Letras – Língua Portuguesa	Lic	Diurno	11	2	13	10	7	17	13	1	14	6	6	12	10	4	14	11	5	16
Letras – Língua Portuguesa	Lic	Noturno	21	3	24	14	4	18	15	7	22	9	2	11	21	5	26	7	1	8
Letras – Português e Espanhol	Lic	Diurno	21	1	22	17	2	19	8	1	9	8	4	12	4	3	7	14	2	16
Letras – Português e Francês**	Lic	Diurno		1	1		1	1	5	1	6	7	1	8	2		2	3	1	4
Letras – Português e Francês	Lic	Noturno	1	1	2	6	2	8	4		4	2		2	3	2	5	5	1	6
Letras – Português e Inglês	Lic	Diurno	7	3	10	7	5	12	12	8	20	10	6	16	3	4	7	15	1	16
Música	Lic	Noturno	3	5	8	5	2	7	8	17	25	5	8	13	3	5	8	2	7	9
Pedagogia	Lic	Diurno	15		15	30	1	31	12	1	13	21		21	14		14	26	1	27
Pedagogia	Lic	Noturno	24		24	12		12	27	2	29	28	1	29	6		6	14		14
Psicologia	Bac	Diurno	5	1	6	21	6	27	2	2	4	18	8	26	5		5	9	4	13
Publicidade e Propaganda	Bac	Diurno	14	6	20	11	11	22	9	10	19	8	5	13	5	10	15	11	12	23
Teatro	Lic	Noturno	4	4	8	4	2	6	2	1	3	7	4	11	3	2	5	3	2	5
Campus de Aracaju			69	44	113	89	40	129	74	38	112	74	46	120	55	29	84	108	85	193
Enfermagem	Bac	Diurno	22	7	29	5		5	12	4	16	14	6	20	13	5	18	15	1	16
Enfermagem**	Lic	Diurno																		
Fisioterapia	Bac	Diurno	10	2	12	20	5	25	6	2	8	11	4	15	5		5	21	13	34
Fonoaudiologia	Bac	Diurno	5	1	6	27	1	28	12	0	12	22	2	24	2	1	3	24	4	28
Medicina	Bac	Diurno	21	24	45	24	26	50	26	23	49	16	26	42	19	21	40	40	61	101
Odontologia	Bac	Diurno	11	10	21	13	8	21	18	9	27	11	8	19	16	2	18	8	6	14

(*) Curso com entrada por continuidade (**)Curso em extinção

Alunos formados por curso e período

(continuação)

Unidade/Curso	Mod.	Turno	2017						2018						2019					
			1º período			2º período			1º período			2º período			1º período			2º período		
			Fem	Masc	Total	Fem	Masc	Total	Fem	Masc	Total	Fem	Masc	Total	Fem	Masc	Total	Fem	Masc	Total
Campus de Itabaiana			110	37	147	78	38	116	101	52	153	46	33	79	64	34	98	81	28	109
Administração	Bac	Noturno	2	3	5	3	6	9	8	8	16	4	5	9	9	3	12	10	5	15
Ciências Biológicas	Lic	Diurno	14	5	19	15	7	22	14	3	17	5	4	9	10	2	12	20	4	24
Ciências Contábeis	Bac	Noturno	16	9	25	4	3	7	14	10	24	4	3	7	7	10	17	8	4	12
Física	Lic	Noturno	2	3	5	3	3	6	1	3	4		3	3				3	1	4
Geografia	Lic	Diurno	22	6	28	3	6	9	15	11	26	2	2	4	8	10	18	5	1	6
Letras – Língua Portuguesa	Lic	Noturno	7	2	9	23	7	30	5	2	7	19	4	23	2	1	3	20	5	25
Matemática	Lic	Diurno	9	3	12	8	3	11	2	2	4	4	4	8	5	1	6	7	2	9
Pedagogia	Lic	Noturno	30		30	8		8	36	4	40	7	1	8	17	1	18	7	1	8
Química	Lic	Diurno	7	3	10	11	1	12	6	3	9				6	2	8	1	1	2
Sistemas de Informação	Bac	Diurno	1	3	4		2	2		6	6	1	7	8		4	4		4	4
Campus de Laranjeiras			11	5	16	26	22	48	39	18	57	31	16	47	21	18	39	42	21	63
Arqueologia	Bac	Diurno	1	1	2	3	7	10	14	9	23	2	8	10	10	6	16	8	2	10
Arquitetura e Urbanismo	Bac	Diurno	3	3	6	18	11	29	2	3	5	16	6	22	1	6	7	16	11	27
Dança**	Lic	Noturno	5		5	4	4	8	21	5	26	3		3	3	1	4	8	2	10
Dança	Lic	Diurno													2		2	6	4	10
Museologia	Bac	Diurno	2	1	3	1		1	2	1	3	10	2	12	5	5	10	4	2	6

Unidade/Curso	Turno	2017			2018			2019											
		Anual			Anual			Anual											
		Fem	Masc	Total	Fem	Masc	Total	Fem	Masc	Total									
Campus de Lagarto		152	88	240	187	58	245	181	67	248									
Enfermagem	Bac	Diurno	35	8	43	29	5	34	15	7	22								
Farmácia	Bac	Diurno	19	8	27	13	5	18	18	2	20								
Fisioterapia	Bac	Diurno	24	8	32	29	6	35	33	7	40								
Fonoaudiologia	Bac	Diurno	18	2	20	30	3	33	23	8	31								
Medicina	Bac	Diurno	20	26	46	16	26	42	22	22	44								
Nutrição	Bac	Diurno	17	6	23	30	6	36	27	6	33								
Odontologia***	Bac	Diurno		27	27	19	7	26	23	11	34								
Terapia Ocupacional	Bac	Diurno	19	3	22	21		21	20	4	24								
Campus do Sertão		0	0	0	13	4	17	47	29	76									
Agroindústria	Bac	Diurno				13	4	17	10	5	15								
Engenharia Agrônômica	Bac	Diurno							8	11	19								
Medicina Veterinária	Bac	Diurno							17	10	27								
Zootecnia	Bac	Diurno							12	3	15								
TOTAL DA UFS		767	502	1.269	710	530	1.240	876	551	1.427	717	558	1.275	733	471	1.204	745	515	1.260

(*) Curso com entrada por continuidade (**)Curso em extinção (***) Na data da publicação o ano letivo 2016 não havia encerrado

Situação posicional: término de cada período letivo

Fonte: Microdados da Graduação COPAC/PROPLAN

1.1.5 Alunos com ingressos extra-vestibular por curso e período

Unidade/Curso	Mod.	Turno	2017						2018						2019						
			1º período			2º período			1º período			2º período			1º período			2º período			
			Fem	Masc	Total	Fem	Masc	Total	Fem	Masc	Total	Fem	Masc	Total	Fem	Masc	Total	Fem	Masc	Total	
Campus de São Cristóvão			15	39	54	7	21	28	12	13	25	95	121	216	76	96	172	98	132	230	
CCET			5	25	30	1	12	13	1	2	3	35	72	107	25	61	86	34	75	109	
Astronomia**	Bac	Diurno		1	1			2	2						1	1		2		2	
Ciência da Computação	Bac	Diurno										4	4		3	12	15	1	9	10	
Ciências Atuariais	Bac	Noturno										3	3	6	1	2	3	1	1	2	
Engenharia Ambiental e Sanitária	Bac	Diurno								1	1	5	3	8				1		1	
Engenharia Civil	Bac	Diurno																1	9	10	
Engenharia de Alimentos	Bac	Diurno		1	1							2	6	8				1		1	
Engenharia de Computação	Bac	Diurno		1	1									9	9		5	5		6	6
Engenharia de Materiais	Bac	Diurno											1	1		2	3	5		1	1
Engenharia de Petróleo	Bac	Diurno		1	1								4	4		1		1			
Engenharia de Produção	Bac	Diurno										2	2	4				6	4	10	
Engenharia Elétrica	Bac	Diurno	2	9	11											10	10		1	1	
Engenharia Eletrônica	Bac	Diurno										4	6	10					10	10	
Engenharia Mecânica	Bac	Diurno																	1	1	
Engenharia Química	Bac	Diurno																			
Estatística	Bac	Noturno																			
Física	Bac	Diurno		2	2		1	1					1	1		1	1		2	2	
Física	Lic	Noturno	1	4	5	1	4	5						2	2	3	4	7	1	3	4
Física Médica**	Bac	Diurno					2	2							1	2	3	5	2	7	
Física: Astrofísica	Bac	Diurno																			
Física: Física Médica	Bac	Diurno										1	2	3							
Geologia	Bac	Diurno										1		1							
Matemática	Lic	Diurno					2	2	1		1	4	7	11	1		1	3	2	5	
Matemática	Bac	Diurno	1	2	3							1	2	3				1	3	4	
Matemática	Lic	Noturno	1	3	4		1	1		1	1	4	6	10	2	10	12	2	6	8	
Matemática Aplicada e Computacional	Bac	Diurno		1	1							1	2	3	2		2		1	1	
Química	Bac	Diurno										2	2	4	3		3				
Química	Lic	Noturno										4	7	11	5	1	6	3	5	8	
Química Industrial	Bac	Diurno										1	3	4				3	2	5	
Sistemas de Informação	Bac	Noturno													1	10	11	3	7	10	

(*) Curso com entrada por continuidade (**)Curso em extinção

Alunos com ingresso extravestibular por curso e período

(continuação)

Unidade/Curso	Turno	2017						2018						2019						
		1º período			2º período			1º período			2º período			1º período			2º período			
		Fem	Masc	Total	Fem	Masc	Total	Fem	Masc	Total	Fem	Masc	Total	Fem	Masc	Total	Fem	Masc	Total	
CCBS		3	3	6	0	2	2	2	1	3	15	5	20	7	1	8	8	8	16	
Ciências Biológicas	Lic	Diurno	1	1	2				1	1	6	1	7	1		1				
Ciências Biológicas	Bac	Diurno																1	1	
Ciências Biológicas	Lic	Noturno	1	2	3		2	2	2	2	7	3	10	2		2	4	6	10	
Ecologia	Bac	Diurno												1		1				
Educação Física	Lic	Diurno												3	1	4				
Educação Física	Bac	Diurno															1	1	2	
Farmácia	Bac	Diurno	1		1															
Nutrição	Bac	Diurno									2	1	3				3		3	
CCAA			0	4	4	0	0	0	0	3	4	7	2	1	3	6	5	11		
Engenharia Agrícola	Bac	Diurno									1	1					1	1		
Engenharia Agrônômica	Bac	Diurno								3	3	6				6	4	10		
Engenharia de Pesca	Bac	Diurno												1		1				
Engenharia Florestal	Bac	Diurno		2	2										1	1				
Medicina Veterinária	Bac	Diurno		2	2									1		1				
Zootecnia	Bac	Diurno																		
CCSA			0	2	2	0	4	4	2	4	6	11	11	22	14	19	33	20	18	38
Administração	Bac	Diurno									1	1		4	7	11	3	3	6	
Administração	Bac	Noturno						1		1	5	6	11				1	3	4	
Biblioteconomia e Documentação	Bac	Noturno																		
Ciências Contábeis	Bac	Noturno							1	1				6	6	12	4	6	10	
Ciências Econômicas	Bac	Diurno		1	1		1	1	1	1				1	1	2	1	1	2	
Ciências Econômicas	Bac	Noturno		1	1		2	2		1	1	1	2	3	2	2	6	3	9	
Direito	Bac	Diurno					1	1												
Direito	Bac	Noturno						1	1	2				1	1	2				
Relações Internacionais	Bac	Diurno									1	1	2		2	2	2		2	
Secretariado Executivo	Bac	Noturno																1	1	
Serviço Social	Bac	Noturno									3	2	5	2		2	3	1	4	
Turismo	Bac	Diurno																		

(*) Curso com entrada por continuidade (**)Curso em extinção

Alunos com ingresso extravestibular por curso e período

(continuação)

Unidade/Curso	Turno	2017						2018						2019						
		1º período			2º período			1º período			2º período			1º período			2º período			
		Fem	Masc	Total	Fem	Masc	Total	Fem	Masc	Total	Fem	Masc	Total	Fem	Masc	Total	Fem	Masc	Total	
CECH		7	5	12	6	3	9	7	6	13	31	29	60	28	14	42	30	26	56	
Artes Visuais	Lic Diurno																			
Ciência da Religião	Lic Noturno																			
Ciências Sociais	Bac Diurno	2		2	4	1	5					1	1				2		2	
Ciências Sociais*	Lic Diurno		3	3		1	1	3	3	6	1	2	3	1	2	3	1	3	4	
Cinema e Audiovisual	Bac Diurno											1	1							
Comunicação Social – Audiovisual**	Bac Diurno																			
Design	Bac Noturno		1	1					1	1										
Filosofia	Lic Noturno	1		1								2	2					1	1	
Geografia	Lic Diurno										4	5	9	1	1	1	1		1	
Geografia	Bac Diurno										1		1							
Geografia	Lic Noturno							1		1		6	6	4	5	9	3	2	5	
História	Lic Diurno										1	1	2				1	8	9	
História	Lic Noturno							1		1	2	3	5							
Jornalismo	Bac Diurno								1	1								1	1	
Letras - LIBRAS	Lic Diurno																			
Letras – Espanhol	Lic Noturno	2	1	3								1	1		1	1				
Letras – Inglês	Lic Noturno													1		1				
Letras – Língua Portuguesa	Lic Diurno	1		1					1	1	8	2	10	8	1	9	8	2	10	
Letras – Língua Portuguesa	Lic Noturno				2		2					9	1	10	12	3	15	8	2	10
Letras – Português e Espanhol	Lic Diurno											2	2				2	3	5	
Letras – Português e Francês**	Lic Diurno												1	1						
Letras – Português e Francês	Lic Noturno					1	1													
Letras – Português e Inglês	Lic Diurno																			
Música	Lic Noturno																			
Pedagogia	Lic Diurno							1		1										
Pedagogia	Lic Noturno	1		1										1	1	2	3	2	5	
Psicologia	Bac Diurno							1		1										
Publicidade e Propaganda	Bac Diurno											2	2						4	
Teatro	Lic Noturno												2	2			1	2	3	
Campus de Aracaju		4	3	7	6	1	7	3	2	5	8	5	13	16	5	21	9	2	11	
Enfermagem	Bac Diurno							2		2	7	3	10	6	4	10	5	2	7	
Enfermagem**	Lic Diurno																			
Fisioterapia	Bac Diurno		2	2								1	1	1	1	2				
Fonoaudiologia	Bac Diurno								1	1				1		1	3		3	
Medicina	Bac Diurno	3	1	4	6	1	7		1	1		2	2	7		7				
Odontologia	Bac Diurno	1		1				1		1				1		1	1		1	

(*) Curso com entrada por continuidade (**)Curso em extinção

Alunos com ingresso extravestibular por curso e período

(continuação)

Unidade/Curso	Turno	2017						2018						2019					
		1º período			2º período			1º período			2º período			1º período			2º período		
		Fem	Masc	Total	Fem	Masc	Total	Fem	Masc	Total	Fem	Masc	Total	Fem	Masc	Total	Fem	Masc	Total
Campus de Itabaiana		3	1	4	0	0	0	3	1	4	9	6	15	6	5	11	2	1	3
Administração	Bac								1	1							1		1
Ciências Biológicas	Lic	2		2				1		1	2		2	1	1	2			
Ciências Contábeis	Bac							1		1					2	2			
Física	Lic							1		1		2	2	1	1	2		1	1
Geografia	Lic											1	1						
Letras – Língua Portuguesa	Lic	1	1	2							5		5	4		4			
Matemática	Lic											2	2		1	1			
Pedagogia	Lic											1	1						
Química	Lic										2		2				1		1
Sistema de Informação	Bac																		
Campus de Laranjeiras		0	1	1	0	0	0	1	0	1	1	0	1	1	0	1	0	1	1
Arqueologia	Bac																		
Arquitetura e Urbanismo	Bac																	1	1
Dança**	Lic																		
Dança	Lic		1	1				1		1	1		1	1		1			
Museologia	Bac																		

Unidade/Curso	Mod.	Turno	2017			2018			2019											
			Anual			Anual			Anual											
			Fem	Masc	Total	Fem	Masc	Total	Fem	Masc	Total									
Campus de Lagarto			11	4	15	2	0	2	18	8	26									
Enfermagem	Bac	Diurno	3		3			3			3									
Farmácia	Bac	Diurno	3		3	1		1			1									
Fisioterapia	Bac	Diurno	1	1	2				1	2	3									
Fonoaudiologia	Bac	Diurno		1	1	1		1		1	1									
Medicina	Bac	Diurno	3		3				7	4	11									
Nutrição	Bac	Diurno							1	1	2									
Odontologia	Bac	Diurno	1	2	3				4		4									
Terapia Ocupacional	Bac	Diurno							1		1									
Campus do Sertão			3	0	3	0	0	0	5	5	10									
Agroindústria	Bac	Diurno																		
Engenharia Agrônoma	Bac	Diurno																		
Medicina Veterinária	Bac	Diurno	3		3				5	5	10									
Zootecnia	Bac	Diurno																		
TOTAL DA UFS			36	48	84	13	22	35	21	16	37	113	132	245	122	119	241	109	136	245

(*) Curso com entrada por continuidade (**)Curso em extinção

Situação posicional: término de cada período letivo

Fonte: Microdados da Graduação COPAC/PROPLAN

1.1.6 Alunos com dispensa de matrícula por curso e período

Unidade/Curso	Mod.	Turno	2017						2018						2019					
			1º período			2º período			1º período			2º período			1º período			2º período		
			Fem	Masc	Total	Fem	Masc	Total	Fem	Masc	Total	Fem	Masc	Total	Fem	Masc	Total	Fem	Masc	Total
Campus de São Cristóvão			238	321	559	259	320	579	256	368	624	207	323	530	197	246	443	156	237	393
CCET			60	137	197	70	143	213	68	168	236	56	145	201	49	107	156	45	118	163
Astronomia**	Bac	Diurno	2	5	7	1	7	8												
Ciência da Computação	Bac	Diurno	1	15	16	3	13	16	2	21	23	2	16	18	1	9	10	1	9	10
Ciências Atuariais	Bac	Noturno	3	6	9	7	6	13	4	7	11	3	2	5	5	5	10	3	6	9
Engenharia Ambiental e Sanitária	Bac	Diurno	5	3	8	6	2	8	5	3	8	4	3	7		2	2	3	5	8
Engenharia Civil	Bac	Diurno	2	7	9	2	7	9	1	10	11	4	10	14	5	5	10	1	8	9
Engenharia de Alimentos	Bac	Diurno	4		4	6	2	8	3	3	6	1	2	3	2	2	4	5	2	7
Engenharia de Computação	Bac	Diurno	2	7	9	2	5	7	1	10	11	1	11	12		12	12	1	5	6
Engenharia de Materiais	Bac	Diurno		4	4	6	6	12	3	4	7	2	5	7	1		1		3	3
Engenharia de Petróleo	Bac	Diurno	2	7	9	1	8	9	4	3	7	1	8	9	2	8	10		7	7
Engenharia de Produção	Bac	Diurno	3	4	7	5	10	15	3	6	9	1	7	8	1	4	5	2	6	8
Engenharia Elétrica	Bac	Diurno	1	6	7		4	4		7	7		6	6	2	8	10	3	9	12
Engenharia Eletrônica	Bac	Diurno		8	8	2	4	6	3	8	11	2	9	11		5	5	1	4	5
Engenharia Mecânica	Bac	Diurno	2	8	10	3	8	11	1	13	14		9	9	2	4	6		7	7
Engenharia Química	Bac	Diurno	3	1	4	4	3	7	6	2	8	4	3	7	5	1	6	3	2	5
Estatística	Bac	Noturno	2	6	8		3	3	4	5	9	1	4	5	2	5	7		6	6
Física	Bac	Diurno	2	2	4	2	3	5	1	4	5	1	2	3	1	2	3	1	3	4
Física	Lic	Noturno	4	12	16	2	7	9	3	11	14	1	9	10	1	6	7	1	5	6
Física Médica**	Bac	Diurno	5	1	6	3	4	7	1		1		2	2		1	1	1		1
Física: Astrofísica	Bac	Diurno							4	8	12	3	2	5	2	1	3	2	1	3
Física: Física Médica	Bac	Diurno							1	4	5	1	2	3	2	5	7	3	2	5
Geologia	Bac	Diurno		9	9	2	7	9	3	11	14	3	4	7	2		2	3	5	8
Matemática	Lic	Diurno	5	3	8	2	2	4	1	2	3	2	2	4	2	3	5	2	2	4
Matemática	Bac	Diurno	2		2	1	3	4	1	2	3		1	1	1	2	3	2	1	3
Matemática	Lic	Noturno	3	3	6	2	5	7	3	7	10	2	6	8	1	4	5	1	1	2
Matemática Aplicada e Computacional	Bac	Diurno		4	4	3	6	9		6	6	2	2	4	1	3	4		3	3
Química	Bac	Diurno	2	3	5	1	1	2	2	1	3	3	2	5	3	1	4	1		1
Química	Lic	Noturno	3	2	5	1	5	6	3	3	6	7	6	13	1	4	5	3	5	8
Química Industrial	Bac	Diurno	1	4	5	1	3	4	4	2	6	2	5	7	2	1	3	2	3	5
Sistemas de Informação	Bac	Noturno	1	7	8	2	9	11	1	5	6	3	5	8	2	4	6		8	8

(*) Curso com entrada por continuidade (**)Curso em extinção

Alunos com dispensa de matrícula por curso e período

(continuação)

Unidade/Curso	Mod.	Turno	2017						2018						2019					
			1º período			2º período			1º período			2º período			1º período			2º período		
			Fem	Masc	Total	Fem	Masc	Total	Fem	Masc	Total	Fem	Masc	Total	Fem	Masc	Total	Fem	Masc	Total
CCBS			23	34	57	37	26	63	32	29	61	20	24	44	23	13	36	19	18	37
Ciências Biológicas	Lic	Diurno	3	2	5	4	2	6	3	1	4	2	1	3		3	3	1	2	3
Ciências Biológicas	Bac	Diurno	1	4	5	5	2	7	4	2	6	2	2	4	1	1	2		2	2
Ciências Biológicas	Lic	Noturno	5	3	8	6	5	11	3	1	4	1	1	2	2	2	4	1	3	4
Ecologia	Bac	Diurno	4	6	10	9	2	11	4	6	10	3	2	5	4	3	7	5	2	7
Educação Física	Lic	Diurno	1	3	4	1	5	6	2	4	6	3	3	6	3	3	6		1	1
Educação Física	Bac	Diurno	5	14	19	1	7	8	4	9	13	2	8	10	1		1	3	3	6
Farmácia	Bac	Diurno	3	2	5	6	3	9	8	4	12	4	5	9	9	1	10	6	3	9
Nutrição	Bac	Diurno	1		1	5		5	4	2	6	3	2	5	3		3	3	2	5
CCAA			21	18	39	20	23	43	21	20	41	14	20	34	17	18	35	10	17	27
Engenharia Agrícola	Bac	Diurno	4	4	8		1	1	3	4	7	2	2	4	3	4	7	2	5	7
Engenharia Agrônômica	Bac	Diurno	1		1	5	2	7	1	4	5		2	2	3	5	8	2	1	3
Engenharia de Pesca	Bac	Diurno	5		5		5	5		1	1	4	8	12	1	5	6	1	5	6
Engenharia Florestal	Bac	Diurno	2	4	6	2	7	9	5	3	8		6	6	2	2	4		3	3
Medicina Veterinária	Bac	Diurno	7	6	13	8	6	14	8	5	13	5		5	5	1	6	4	3	7
Zootecnia	Bac	Diurno	2	4	6	5	2	7	4	3	7	3	2	5	3	1	4	1		1
CCSA			53	55	108	51	60	111	49	66	115	38	72	110	31	51	82	27	33	60
Administração	Bac	Diurno	3	4	7	3	3	6	7	3	10	3	6	9	3	2	5	5	3	8
Administração	Bac	Noturno	2	7	9	7	13	20	4	10	14	6	15	21	2	5	7	2	4	6
Biblioteconomia e Documentação	Bac	Noturno	6	2	8	6	5	11	8	4	12	3	2	5	2	3	5			
Ciências Contábeis	Bac	Noturno	11	17	28	9	12	21	7	12	19	5	9	14	6	10	16	2	8	10
Ciências Econômicas	Bac	Diurno		1	1	1	4	5	1	4	5		4	4	2	6	8	2	2	4
Ciências Econômicas	Bac	Noturno	3	8	11	4	5	9		7	7	3	8	11	1	5	6		3	3
Direito	Bac	Diurno		3	3		6	6	3	2	5	2	5	7	4	5	9		2	2
Direito	Bac	Noturno	5	3	8	3	2	5	3	11	14	1	7	8	1	6	7	3	5	8
Relações Internacionais	Bac	Diurno	4	2	6	2	1	3	3	5	8	5	6	11	2	3	5	5	2	7
Secretariado Executivo	Bac	Noturno	1	2	3	1	1	2	4	1	5	3	4	7	2	3	5	3		3
Serviço Social	Bac	Noturno	12	2	14	11	4	15	5	5	10	6	4	10	2	1	3	2	1	3
Turismo	Bac	Diurno	6	4	10	4	4	8	4	2	6	1	2	3	4	2	6	3	3	6

(*) Curso com entrada por continuidade (**)Curso em extinção

Alunos com dispensa de matrícula por curso e período

(continuação)

Unidade/Curso	Mod.	Turno	2017						2018						2019					
			1º período			2º período			1º período			2º período			1º período			2º período		
			Fem	Masc	Total	Fem	Masc	Total	Fem	Masc	Total	Fem	Masc	Total	Fem	Masc	Total	Fem	Masc	Total
CECH			81	77	158	81	68	149	86	85	171	79	62	141	77	57	134	55	51	106
Artes Visuais	Lic	Diurno	5	2	7	8	2	10	6	1	7	9	1	10	3	1	4	2	3	5
Ciência da Religião	Lic	Noturno	1	6	7	1	6	7	1	7	8	3	3	6	4	4	8	2	1	3
Ciências Sociais	Bac	Diurno	6	8	14	4	5	9	3	6	9	5	4	9	6	1	7	1	3	4
Ciências Sociais*	Lic	Diurno	2	2	4	3		3				1		1		2	2			
Cinema e Audiovisual	Bac	Diurno	4	3	7	1	5	6	2	3	5	3	3	6	3	4	7	1	1	2
Comunicação Social – Audiovisual**	Bac	Diurno	6	1	7	1	1	2	1		1	1	1	2						
Design	Bac	Noturno	4	3	7		7	7		7	7	2	5	7	2	3	5		2	2
Filosofia	Lic	Noturno	1		1	4		4		1	1	1	3	4	3	2	5	1	1	2
Geografia	Lic	Diurno	1	1	2	1	2	3	1	2	3		2	2	1	3	4	2	2	4
Geografia	Bac	Diurno		1	1	2	3	5	1	4	5		1	1	1	1	2		2	2
Geografia	Lic	Noturno		3	3	1	1	2	3	6	9	1	1	2	1	2	3		6	6
História	Lic	Diurno		4	4	1		1		1	1	1	3	4	1	5	6	1		1
História	Lic	Noturno		6	6	3	6	9	3	4	7		1	1		5	5	2	6	8
Jornalismo	Bac	Diurno	1	4	5	4	1	5	6	3	9	2	3	5	4	1	5	2	2	4
Letras - LIBRAS	Lic	Diurno	2	1	3	1	4	5	1	1	2	8	3	11	4	1	5	1	1	2
Letras – Espanhol	Lic	Noturno	3	2	5	3		3	3	5	8	8	2	10	7	1	8	10	1	11
Letras – Inglês	Lic	Noturno	5	3	8	4		4	3	6	9	4	3	7	3	5	8	1	3	4
Letras – Língua Portuguesa	Lic	Diurno	1	4	5	1	1	2	4	3	7	1	1	2	3		3	4	2	6
Letras – Língua Portuguesa	Lic	Noturno	2	2	4	3	1	4	3	1	4	2	2	4	1		1	1		1
Letras – Português e Espanhol	Lic	Diurno	3	1	4	4	2	6	5	1	6	2	2	4	3	2	5	1	1	2
Letras – Português e Francês**	Lic	Diurno	3	1	4	1	1	2	7	3	10	3	2	5	3	1	4	4	1	5
Letras – Português e Francês	Lic	Noturno	2	1	3	2	1	3	2	2	4	3	2	5	1	1	2	3		3
Letras – Português e Inglês	Lic	Diurno	4	2	6		1	1	6	1	7	4	2	6	2	1	3	3	1	4
Música	Lic	Noturno	2	6	8	1	4	5	2	4	6	1	5	6		3	3		4	4
Pedagogia	Lic	Diurno	4	1	5	5	1	6	6		6	3	1	4	6	1	7	3		3
Pedagogia	Lic	Noturno	5		5	6	2	8	7	2	9	3	3	6	6		6	4	1	5
Psicologia	Bac	Diurno	3	2	5	3	2	5	3	4	7	2	1	3	1	2	3	2		2
Publicidade e Propaganda	Bac	Diurno	5	5	10	8	7	15	4	5	9	5	2	7	4		4	1	2	3
Teatro	Lic	Noturno	6	2	8	5	2	7	3	2	5	1		1	4	5	9	3	5	8
Campus de Aracaju			20	6	26	21	9	30	21	9	30	17	7	24	19	6	25	22	10	32
Enfermagem	Bac	Diurno	7	2	9	5	3	8	7	2	9	6	2	8	6	1	7	13	2	15
Enfermagem**	Lic	Diurno	1		1															
Fisioterapia	Bac	Diurno	2	1	3	3	1	4	4	2	6	5		5	3	2	5	4		4
Fonoaudiologia	Bac	Diurno	7		7	9		9	5		5	3	1	4	7	1	8	1	3	4
Medicina	Bac	Diurno	1	2	3	2	2	4	4	1	5	1		1				3	1	4
Odontologia	Bac	Diurno	2	1	3	2	3	5	1	4	5	2	4	6	3	2	5	1	4	5

(*) Curso com entrada por continuidade (**)Curso em extinção

Alunos com dispensa de matrícula por curso e período

(continuação)

Unidade/Curso	Mod.	Turno	2017						2018						2019					
			1º período			2º período			1º período			2º período			1º período			2º período		
			Fem	Masc	Total	Fem	Masc	Total	Fem	Masc	Total	Fem	Masc	Total	Fem	Masc	Total	Fem	Masc	Total
Campus de Itabaiana			19	29	48	19	25	44	27	26	53	14	25	39	14	20	34	17	16	33
Administração	Bac	Noturno	5	7	12	2	6	8	2	4	6	1	5	6	1	1	2	3	1	4
Ciências Biológicas	Lic	Diurno	1		1	2		2	2		2	1		1	2		2		1	1
Ciências Contábeis	Bac	Noturno	4	4	8	2	3	5	1	6	7	3	3	6	1		1	2	6	8
Física	Lic	Noturno	3	4	7	2	1	3		2	2		3	3	2	1	3	2	2	4
Geografia	Lic	Diurno	1	1	2	2	5	7	3	3	6		2	2	2	1	3	2		2
Letras – Língua Portuguesa	Lic	Noturno	2	1	3	4	1	5	8	3	11	1	1	2	1	3	4	4		4
Matemática	Lic	Diurno		2	2	1	2	3					3	3	1	3	4	2	1	3
Pedagogia	Lic	Noturno	1	1	2	3		3	4		4									
Química	Lic	Diurno	2	1	3				5	3	8	2	2	4	3	2	5	1		1
Sistema de Informação	Bac	Diurno		8	8	1	7	8	2	5	7	3	9	12	1	9	10	1	5	6
Campus de Laranjeiras			14	16	30	19	11	30	11	9	20	13	4	17	10	7	17	11	3	14
Arqueologia	Bac	Diurno	4	7	11	3	1	4	3	1	4		1	1	1	1	2	1		1
Arquitetura e Urbanismo	Bac	Diurno	5	6	11	11	5	16	2	5	7	1	2	3	3	3	6	6	2	8
Dança**	Lic	Noturno	1	1	2	1		1	1		1				1		1	1		1
Dança	Lic	Diurno	3		3	3	1	4	3	2	5	7	1	8	5	1	6	1	1	2
Museologia	Bac	Diurno	1	2	3	1	4	5	2	1	3	5		5		2	2	2		2

Unidade/Curso	Mod.	Turno	2017			2018			2019											
			Anual			Anual			Anual											
			Fem	Masc	Total	Fem	Masc	Total	Fem	Masc	Total									
Campus de Lagarto			10	5	15	22	9	31	20	13	33									
Enfermagem	Bac	Diurno		1	1	5	2	7	8	2	10									
Farmácia	Bac	Diurno	1	1	2		3	3	2	1	3									
Fisioterapia	Bac	Diurno	1	2	3		1	1	2	1	3									
Fonoaudiologia	Bac	Diurno	2		2	6		6	1		1									
Medicina	Bac	Diurno	2		2		2	2	1	2	3									
Nutrição	Bac	Diurno	4	1	5	7		7	4	5	9									
Odontologia	Bac	Diurno				1		1	2	1	3									
Terapia Ocupacional	Bac	Diurno				3	1	4		1	1									
Campus do Sertão			0	6	6	2	6	8	3	0	3									
Agroindústria	Bac	Diurno		1	1				1		1									
Engenharia Agrônômica	Bac	Diurno		4	4	1	1	2												
Medicina Veterinária	Bac	Diurno					4	4	2		2									
Zootecnia	Bac	Diurno		1	1	1	1	2												
TOTAL DA UFS			301	383	684	318	365	683	339	427	766	251	359	610	263	292	555	206	266	472

(*) Curso com entrada por continuidade (**)Curso em extinção

Situação posicional: término de cada período letivo

Fonte: Microdados da Graduação COPAC/PROPLAN

Anuário Estatístico da UFS -30

1.1.7 Alunos com trancamento total de matrícula por curso e período

Unidade/Curso	Mod.	Turno	2017						2018						2019					
			1º período			2º período			1º período			2º período			1º período			2º período		
			Fem	Masc	Total	Fem	Masc	Total	Fem	Masc	Total	Fem	Masc	Total	Fem	Masc	Total	Fem	Masc	Total
Campus de São Cristóvão			271	363	634	226	238	464	284	330	614	176	189	365	197	252	449	166	220	386
CCET			67	172	239	50	96	146	71	151	222	44	81	125	48	116	164	41	95	136
Astronomia**	Bac	Diurno	1	3	4	3	5	8												
Ciência da Computação	Bac	Diurno		11	11	1	7	8	1	17	18	1	9	10	1	6	7		13	13
Ciências Atuariais	Bac	Noturno	7	6	13	3	2	5	3	7	10	5	4	9	4	4	8	4	4	8
Engenharia Ambiental e Sanitária	Bac	Diurno	5	2	7	6		6	3	3	6	3	1	4	5	2	7		2	2
Engenharia Civil	Bac	Diurno		9	9	2	5	7	5	7	12	2	5	7	3	7	10	3	6	9
Engenharia de Alimentos	Bac	Diurno	5	4	9	4	2	6	5	2	7	2	1	3	4	4	8	4	1	5
Engenharia de Computação	Bac	Diurno		7	7		2	2		11	11		5	5		3	3		6	6
Engenharia de Materiais	Bac	Diurno	1	3	4	2	6	8	1	10	11	3	3	6	3	3	6	1	3	4
Engenharia de Petróleo	Bac	Diurno	6	7	13	1	4	5		5	5	1	3	4		10	10		3	3
Engenharia de Produção	Bac	Diurno	2	3	5	3	2	5	3	5	8	3	1	4		4	4	1		1
Engenharia Elétrica	Bac	Diurno		8	8		3	3	1	6	7	3	4	7	2	4	6	1	5	6
Engenharia Eletrônica	Bac	Diurno		11	11	1	8	9	2	5	7		4	4		5	5		4	4
Engenharia Mecânica	Bac	Diurno	2	6	8		7	7	3	12	15	1	4	5	1	11	12		6	6
Engenharia Química	Bac	Diurno	4	6	10		2	2	5	3	8	2		2	4	6	10		3	3
Estatística	Bac	Noturno	2	10	12	1	3	4	2	3	5	1	3	4	3	4	7	4	3	7
Física	Bac	Diurno	2	6	8	1	2	3	3	7	10		3	3	1	4	5	2	2	4
Física	Lic	Noturno	4	13	17	3	4	7	3	10	13	2	8	10	3	6	9	2	11	13
Física Médica**	Bac	Diurno	6	6	12	2	3	5								1	1			
Física: Astrofísica	Bac	Diurno							1	4	5	1	2	3	1	3	4		3	3
Física: Física Médica	Bac	Diurno							1	2	3	2		2	2	2	4	3	2	5
Geologia	Bac	Diurno	1	6	7	1	3	4	2	1	3	2	2	4	2	3	5	1	4	5
Matemática	Lic	Diurno	4	3	7		3	3	3	4	7	1	2	3	1	2	3	1	2	3
Matemática	Bac	Diurno		3	3		3	3	3	4	7	2	1	3	1	1	2	1		1
Matemática	Lic	Noturno	3	12	15	2	5	7	6	4	10	1	3	4	2	4	6		5	5
Matemática Aplicada e Computacional	Bac	Diurno	4	7	11	1	1	2		4	4	1	5	6	1	2	3	2	1	3
Química	Bac	Diurno	2	3	5	4		4	4	3	7	3	2	5	2	2	4	4	1	5
Química	Lic	Noturno	3	5	8	5	5	10	9	4	13		2	2	1	4	5	6		6
Química Industrial	Bac	Diurno	2	3	5	3	2	5	2	4	6	2	1	3	1	2	3	1	1	2
Sistemas de Informação	Bac	Noturno	1	9	10	1	7	8		4	4		3	3		7	7		4	4

(*) Curso com entrada por continuidade (**)Curso em extinção

Alunos com trancamento total de matrícula por curso e período

(continuação)

Unidade/Curso	Mod.	Turno	2017						2018						2019					
			1º período			2º período			1º período			2º período			1º período			2º período		
			Fem	Masc	Total	Fem	Masc	Total	Fem	Masc	Total	Fem	Masc	Total	Fem	Masc	Total	Fem	Masc	Total
CCBS			32	30	62	27	17	44	25	18	43	19	15	34	15	19	34	15	16	31
Ciências Biológicas	Lic	Diurno	4	3	7	2	1	3	3	2	5	1	4	5	4	1	5	2	1	3
Ciências Biológicas	Bac	Diurno	5	2	7	3	5	8	1	2	3	2	1	3	4	1	5	3	1	4
Ciências Biológicas	Lic	Noturno	1	5	6	1	2	3	4	2	6	3	2	5		3	3	1	2	3
Ecologia	Bac	Diurno	6	7	13	6	2	8	3	2	5	4		4	4	2	6	2	1	3
Educação Física	Lic	Diurno	2		2	2	3	5	1	2	3	1	3	4	1	5	6	1	5	6
Educação Física	Bac	Diurno	1	7	8	3	2	5	2	6	8	2	3	5		3	3	2	3	5
Farmácia	Bac	Diurno	5	5	10	7	1	8	7	2	9	2	2	4	2	3	5	2	2	4
Nutrição	Bac	Diurno	8	1	9	3	1	4	4		4	4		4		1	1	2	1	3
CCAA			14	22	36	13	14	27	15	27	42	9	9	18	11	19	30	9	10	19
Engenharia Agrícola	Bac	Diurno	4	4	8	2	5	7	2	2	4	1	1	2	2	6	8	1	2	3
Engenharia Agrônômica	Bac	Diurno	1	5	6	2	4	6	1	5	6	1	2	3	2	3	5	1	2	3
Engenharia de Pesca	Bac	Diurno	2	3	5		1	1	3	9	12	1	1	2		3	3	1	2	3
Engenharia Florestal	Bac	Diurno	2	5	7	4	2	6	4	6	10	1	2	3	2	2	4		2	2
Medicina Veterinária	Bac	Diurno	3	4	7	2	1	3	4	2	6	4	2	6	4	1	5	3	1	4
Zootecnia	Bac	Diurno	2	1	3	3	1	4	1	3	4	1	1	2	1	4	5	3	1	4
CCSA			68	67	135	56	58	114	76	61	137	38	35	73	45	44	89	31	42	73
Administração	Bac	Diurno	8	2	10	3	5	8	4	6	10	3	1	4	7	6	13	2	10	12
Administração	Bac	Noturno	5	8	13	3	6	9	2	7	9	2	2	4	3	2	5	3	2	5
Biblioteconomia e Documentação	Bac	Noturno	7	5	12	8	1	9	10	3	13	2	3	5	4	3	7	3		3
Ciências Contábeis	Bac	Noturno	10	8	18	11	12	23	13	8	21	9	9	18	7	6	13	7	7	14
Ciências Econômicas	Bac	Diurno	3	4	7	1	6	7	1	7	8	3	4	7	4	4	8	1	3	4
Ciências Econômicas	Bac	Noturno	2	16	18	6	10	16	6	8	14	2	2	4	1	4	5	2	5	7
Direito	Bac	Diurno	4	3	7	2	1	3	2	3	5		3	3		3	3		1	1
Direito	Bac	Noturno	2	3	5	3	3	6	3	6	9				2	5	7	2	1	3
Relações Internacionais	Bac	Diurno	5	4	9	5	3	8	2	4	6	3	3	6	3	3	6	2	5	7
Secretariado Executivo	Bac	Noturno	5	6	11	3	1	4	12	6	18	4	3	7	6	1	7	2	2	4
Serviço Social	Bac	Noturno	11	4	15	9	8	17	11	2	13	6	2	8	7	2	9	3	2	5
Turismo	Bac	Diurno	6	4	10	2	2	4	10	1	11	4	3	7	1	5	6	4	4	8

(*) Curso com entrada por continuidade (**)Curso em extinção

Alunos com trancamento total de matrícula por curso e período

(continuação)

Unidade/Curso	Mod.	Turno	2017						2018						2019					
			1º período			2º período			1º período			2º período			1º período			2º período		
			Fem	Masc	Total	Fem	Masc	Total	Fem	Masc	Total	Fem	Masc	Total	Fem	Masc	Total	Fem	Masc	Total
CECH			90	72	162	80	53	133	97	73	170	66	49	115	78	54	132	70	57	127
Artes Visuais	Lic	Diurno	8	1	9	8	2	10	2	1	3	4	1	5	7	3	10	4	2	6
Ciência da Religião	Lic	Noturno	3	6	9	3	5	8	9	7	16	2	5	7	5	4	9	5	4	9
Ciências Sociais	Bac	Diurno	8	4	12	6	1	7	3	6	9	1	4	5	4	2	6	4		4
Ciências Sociais*	Lic	Diurno	1		1				1	1	2									
Cinema e Audiovisual	Bac	Diurno	1	1	2	4	4	8	2	2	4	1		1		1	1	2	4	6
Comunicação Social – Audiovisual**	Bac	Diurno	1	2	3	1		1	1	2	2			2						
Design	Bac	Noturno	1	3	4	3		3	1	4	5	3	3	6	3	4	7	2	5	7
Filosofia	Lic	Noturno	2	3	5	2	1	3	2	4	6	1		1	2	4	6	3	9	12
Geografia	Lic	Diurno	1	3	4		1	1		4	4	1	2	3	1	2	3	2	3	5
Geografia	Bac	Diurno	1	4	5	2	2	4	2	3	5	2	1	3	3	2	5	3	1	4
Geografia	Lic	Noturno	1	1	2	1	3	4	1	3	4	2	1	3		2	2		3	3
História	Lic	Diurno		2	2		2	2	3	4	7	2	1	3		1	1	2	1	3
História	Lic	Noturno	3	6	9	3	4	7	4	6	10	2	6	8	3	2	5	3	4	7
Jornalismo	Bac	Diurno	2		2	1	3	4	2		2	3	1	4				2		2
Letras - LIBRAS	Lic	Diurno	3	3	6				7	1	8	3		3	3	1	4	4		4
Letras – Espanhol	Lic	Noturno	7	1	8	4	2	6	11	3	14	3	2	5	4	1	5	4	2	6
Letras – Inglês	Lic	Noturno	4	4	8	4	3	7	5	6	11	1	3	4		4	4	2	3	5
Letras – Língua Portuguesa	Lic	Diurno	7	1	8	4	2	6	2		2	4		4	7	1	8	3	4	7
Letras – Língua Portuguesa	Lic	Noturno	5	4	9	2		2	1	2	3	2	4	6	4	2	6	1		1
Letras – Português e Espanhol	Lic	Diurno	8	2	10	3	2	5	3		3	2	1	3	4	1	5	4		4
Letras – Português e Francês**	Lic	Diurno	3	2	5	5		5	3	3	6	2	1	3	2		2	2		2
Letras – Português e Francês	Lic	Noturno	1	1	2	4	1	5	3	3	6	3	4	7	1	1	2	4	1	5
Letras – Português e Inglês	Lic	Diurno	5	2	7	3	3	6	3	2	5	2	2	4	7	3	10	4	1	5
Música	Lic	Noturno	2	6	8	2	6	8	1	1	2	2	2	4	3	4	7	1	1	2
Pedagogia	Lic	Diurno	5		5	5		5	6	2	8	4	1	5	1		1	2	2	4
Pedagogia	Lic	Noturno	3		3	3	2	5	4		4	6	1	7	4	1	5		1	1
Psicologia	Bac	Diurno	1	2	3	1	1	2	3	2	5	1	1	2	1	4	5	2	1	3
Publicidade e Propaganda	Bac	Diurno	1	4	5	3	2	5	8	1	9	1	2	3	5	2	7	2	3	5
Teatro	Lic	Noturno	2	4	6	3	1	4	4	1	5	4		4	4	2	6	3	2	5
Campus de Aracaju			20	13	33	17	4	21	17	10	27	17	7	24	29	5	34	16	5	21
Enfermagem	Bac	Diurno	6	4	10	5	1	6	11	4	15	8	3	11	16		16	7		7
Enfermagem**	Lic	Diurno																		
Fisioterapia	Bac	Diurno	5	1	6	2	2	4	2		2	3	2	5	5	1	6	5		5
Fonoaudiologia	Bac	Diurno	5	2	7	6		6	2	3	5	3		3	3		3	2		2
Medicina	Bac	Diurno	1	2	3	1		1		1	1				3		3		1	1
Odontologia	Bac	Diurno	3	4	7	3	1	4	2	2	4	3	2	5	2	4	6	2	4	6

(*) Curso com entrada por continuidade (**)Curso em extinção

Alunos com trancamento total de matrícula por curso e período

(continuação)

Unidade/Curso	Mod.	Turno	2017						2018						2019					
			1º período			2º período			1º período			2º período			1º período			2º período		
			Fem	Masc	Total	Fem	Masc	Total	Fem	Masc	Total	Fem	Masc	Total	Fem	Masc	Total	Fem	Masc	Total
Campus de Aracaju			20	13	33	17	4	21	17	10	27	17	7	24	29	5	34	16	5	21
Campus de Itabaiana			17	34	51	26	30	56	11	24	35	26	19	45	16	16	32	29	26	55
Administração	Bac	Noturno	2	3	5	5	5	10	2	4	6	4	2	6	4	3	7	2	3	5
Ciências Biológicas	Lic	Diurno	2	1	3	3	2	5	1	1	2	1		1	1		1	3		3
Ciências Contábeis	Bac	Noturno		6	6	1	6	7		1	1		3	3	2	2	4	6	6	12
Física	Lic	Noturno	1	3	4		3	3	1	1	2	4		4		2	2	3	3	6
Geografia	Lic	Diurno	2	3	5	1	2	3	1	2	3	1		1	2	1	3	3	2	5
Letras – Língua Portuguesa	Lic	Noturno	4	2	6	7	4	11	2	1	3	6	3	9	1	3	4	5	2	7
Matemática	Lic	Diurno	1	5	6	2	3	5	2	4	6	1	2	3	4	1	5		2	2
Pedagogia	Lic	Noturno	3	1	4	3	1	4				1	1	2	1		1	2		2
Química	Lic	Diurno	1	1	2	2		2	2	4	8	3	11	1		1	4	2		6
Sistema de Informação	Bac	Diurno	1	9	10	2	4	6		8	8		5	5		4	4	1	6	7
Campus de Laranjeiras			22	8	30	15	7	22	8	10	18	12	6	18	18	2	20	7	1	8
Arqueologia	Bac	Diurno	5	2	7	2	4	6	1	5	6	2	1	3	1	1	2	1	1	2
Arquitetura e Urbanismo	Bac	Diurno	7	3	10	4	1	5	2	2	4	5	2	7	2		2			
Dança**	Lic	Noturno	2		2										4		4			
Dança	Lic	Diurno	5	1	6	8	1	9		2	2	3	1	4	9		9	4		4
Museologia	Bac	Diurno	3	2	5	1	1	2	5	1	6	2	2	4	2	1	3	2		2

Unidade/Curso	Mod.	Turno	2017			2018			2019											
			Anual			Anual			Anual											
			Fem	Masc	Total	Fem	Masc	Total	Fem	Masc	Total									
Campus de Lagarto			21	15	36	24	15	39	27	9	36									
Enfermagem	Bac	Diurno	6	0	6	4		4	6	1	7									
Farmácia	Bac	Diurno	3	2	5	3	4	7	4	2	6									
Fisioterapia	Bac	Diurno	2	2	4	3	2	5	1	1	2									
Fonoaudiologia	Bac	Diurno	4	2	6	3	1	4	6	1	7									
Medicina	Bac	Diurno	1	2	3	1		1												
Nutrição	Bac	Diurno	2	4	6	5	4	9	2	1	3									
Odontologia	Bac	Diurno	1	1	2	3	1	4	5	1	6									
Terapia Ocupacional	Bac	Diurno	2	2	4	2	3	5	3	2	5									
Campus do Sertão			10	10	20	8	8	16	4	5	9									
Agroindústria	Bac	Diurno	2	2	4	2	2	4		1	1									
Engenharia Agrônoma	Bac	Diurno	2	3	5	1	2	3	2	1	3									
Medicina Veterinária	Bac	Diurno	3	3	6	2	2	4	1	1	2									
Zootecnia	Bac	Diurno	3	2	5	3	2	5	1	2	3									
TOTAL DA UFS			361	443	804	284	279	563	352	397	749	231	221	452	291	289	580	218	252	470

(*) Curso com entrada por continuidade (**)Curso em extinção

Situação posicional: término de cada período letivo

Fonte: Microdados da Graduação COPAC/PROPLAN

1.1.8 Alunos evadidos por curso e período

Unidade/Curso	Mod	Turno	2017						2018						2019					
			1º período			2º período			1º período			2º período			1º período			2º período		
			Fem	Masc	Total	Fem	Masc	Total	Fem	Masc	Total	Fem	Masc	Total	Fem	Masc	Total	Fem	Masc	Total
Campus de São Cristóvão			911	1.206	2.117	434	657	1.091	630	842	1.472	785	1.004	1.789	757	1.095	1.852	493	722	1.215
CCET			304	624	928	124	324	448	189	386	575	239	471	710	247	572	819	147	388	535
Astronomia**	Bac	Diurno	14	17	31	4	12	16					1	1						
Ciência da Computação	Bac	Diurno	5	48	53	2	28	30	4	20	24	2	33	35	8	65	73	2	26	28
Ciências Atuariais	Bac	Noturno	17	13	30	7	15	22	8	12	20	13	13	26	13	15	28	8	17	25
Engenharia Ambiental e Sanitária	Bac	Diurno	10	15	25	9	7	16	11	8	19	18	9	27	8	9	17	7	13	20
Engenharia Civil	Bac	Diurno	6	31	37		12	12	8	15	23	7	23	30	7	31	38	9	22	31
Engenharia de Alimentos	Bac	Diurno	25	14	39	11	6	17	11	13	24	14	7	21	20	15	35	6	8	14
Engenharia de Computação	Bac	Diurno	4	31	35	3	7	10	3	14	17	2	19	21	5	37	42	3	16	19
Engenharia de Materiais	Bac	Diurno	18	35	53	5	8	13	8	21	29	15	24	39	10	14	24	4	20	24
Engenharia de Petróleo	Bac	Diurno	5	23	28	5	16	21	7	17	24	7	13	20	5	23	28	4	20	24
Engenharia de Produção	Bac	Diurno	5	12	17	1	10	11	11	14	25	7	11	18	5	15	20	3	7	10
Engenharia Elétrica	Bac	Diurno	4	30	34	6	7	13	2	13	15	6	17	23	3	25	28	0	21	21
Engenharia Eletrônica	Bac	Diurno	9	41	50	1	15	16	3	20	23	4	26	30	4	37	41	8	18	26
Engenharia Mecânica	Bac	Diurno	2	25	27	3	7	10	5	14	19	3	23	26	2	22	24	4	16	20
Engenharia Química	Bac	Diurno	13	14	27	5	9	14	6	12	18	8	12	20	12	20	32	4	9	13
Estatística	Bac	Noturno	12	23	35	7	16	23	8	19	27	10	13	23	9	20	29	5	21	26
Física	Bac	Diurno	12	19	31	8	13	21	4	16	20	6	22	28	8	23	31	3	9	12
Física Médica**	Bac	Diurno	19	19	38	7	9	16		1	1	2		2	1	1	2	1	3	4
Física	Lic	Noturno	16	60	76	6	42	48	8	30	38	15	37	52	15	35	50	12	28	40
Física: Astrofísica	Bac	Diurno							8	16	24	11	25	36	10	19	29	7	14	21
Física: Física Médica	Bac	Diurno							9	5	14	10	14	24	11	5	16	10	1	11
Geologia	Bac	Diurno	11	15	26	6	8	14	3	12	15	9	14	23	9	17	26	2	14	16
Matemática	Lic	Diurno	10	16	26	6	10	16	8	15	23	9	12	21	18	19	37	5	8	13
Matemática	Bac	Diurno	8	5	13	3	4	7	6	6	12	5	7	12	4	8	12	4	6	10
Matemática	Lic	Noturno	12	12	24	3	15	18	10	21	31	10	17	27	9	17	26	6	14	20
Matemática Aplicada e Computacional	Bac	Diurno	9	12	21	4	14	18	5	14	19	6	30	36	6	16	22	4	18	22
Química	Bac	Diurno	17	18	35	7	5	12	12	9	21	6	10	16	19	9	28	11	10	21
Química	Lic	Noturno	18	26	44	2	11	13	17	11	28	19	5	24	15	17	32	6	10	16
Química Industrial	Bac	Diurno	16	20	36	3	4	7	4	6	10	12	10	22	7	10	17	6	3	9
Sistemas de Informação	Bac	Noturno	7	30	37		14	14		12	12	3	24	27	4	28	32	3	16	19

(*) Curso com entrada por continuidade (**)Curso em extinção

Alunos evadidos por curso e período

(continuação)

Unidade/Curso	Turno	2017						2018						2019					
		1º período			2º período			1º período			2º período			1º período			2º período		
		Fem	Masc	Total	Fem	Masc	Total	Fem	Masc	Total	Fem	Masc	Total	Fem	Masc	Total	Fem	Masc	Total
CCBS		77	76	153	43	54	97	83	66	149	78	70	148	90	73	163	53	39	92
Ciências Biológicas	Lic Diurno	14	5	19	6	4	10	12	4	16	10	4	14	15	2	17	9	7	16
Ciências Biológicas	Bac Diurno	6	6	12	6	7	13	7	6	13	2	5	7	7	5	12	6	3	9
Ciências Biológicas	Lic Noturno	5	6	11	7	11	18	10	4	14	8	6	14	9	2	11	4	5	9
Ecologia	Bac Diurno	25	11	36	9	7	16	18	9	27	23	16	39	20	13	33	9	4	13
Educação Física	Lic Diurno	4	15	19	1	6	7	8	15	23	6	16	22	8	19	27	4	6	10
Educação Física	Bac Diurno	4	16	20	3	11	14	6	17	23	10	17	27	9	14	23	6	8	14
Farmácia	Bac Diurno	9	12	21	3	5	8	11	10	21	11	4	15	12	17	29	8	3	11
Nutrição	Bac Diurno	10	5	15	8	3	11	11	1	12	8	2	10	10	1	11	7	3	10
CCAA		91	87	178	40	46	86	57	70	127	62	94	156	65	94	159	34	56	90
Engenharia Agrícola	Bac Diurno	16	21	37	13	12	25	6	11	17	11	26	37	4	26	30	12	13	25
Engenharia Agrônômica	Bac Diurno	5	16	21	2	7	9	8	9	17	2	10	12	6	9	15	2	5	7
Engenharia de Pesca	Bac Diurno	16	16	32	3	9	12	6	14	20	10	16	26	13	17	30	5	13	18
Engenharia Florestal	Bac Diurno	16	15	31	7	9	16	11	13	24	16	19	35	14	19	33	5	9	14
Medicina Veterinária	Bac Diurno	7	8	15	4	2	6	8	10	18	9	11	20	15	13	28	5	5	10
Zootecnia	Bac Diurno	31	11	42	11	7	18	18	13	31	14	12	26	13	10	23	5	11	16
CCSA		162	176	338	83	87	170	118	124	242	147	155	302	135	138	273	86	109	195
Administração	Bac Diurno	9	12	21	7	6	13	9	8	17	10	18	28	8	9	17	5	8	13
Administração	Bac Noturno	13	20	33	4	10	14	11	17	28	13	23	36	12	11	23	8	11	19
Biblioteconomia e Documentação	Bac Noturno	7	3	10	4	7	11	8	6	14	16	13	29	17	5	22	8	7	15
Ciências Contábeis	Bac Noturno	16	37	53	7	22	29	12	20	32	20	27	47	9	25	34	10	13	23
Ciências Econômicas	Bac Diurno	15	23	38	4	7	11	6	9	15	8	15	23	8	19	27	15	14	29
Ciências Econômicas	Bac Noturno	17	31	48	4	9	13	7	25	32	9	17	26	18	25	43	2	16	18
Direito	Bac Diurno	1	8	9	2	1	3	1	4	5	2	5	7	4	3	7		3	3
Direito	Bac Noturno	4	7	11	2	1	3	3	4	7	3	6	9		4	4	2	5	7
Relações Internacionais	Bac Diurno	14	8	22	8	6	14	8	8	16	13	5	18	11	13	24	4	10	14
Secretariado Executivo	Bac Noturno	20	9	29	7	9	16	7	5	12	13	8	21	14	5	19	8	4	12
Serviço Social	Bac Noturno	23	11	34	22	1	23	26	9	35	19	8	27	25	10	35	15	7	22
Turismo	Bac Diurno	23	7	30	12	8	20	20	9	29	21	10	31	9	9	18	9	11	20

(*) Curso com entrada por continuidade (**)Curso em extinção

Alunos evadidos por curso e período

(continuação)

Unidade/Curso	Turno	2017						2018						2019					
		1º período			2º período			1º período			2º período			1º período			2º período		
		Fem	Masc	Total	Fem	Masc	Total	Fem	Masc	Total	Fem	Masc	Total	Fem	Masc	Total	Fem	Masc	Total
CECH		277	243	520	144	146	290	183	196	379	259	214	473	220	218	438	173	130	303
Artes Visuais	Lic Diurno	13	6	19	10	5	15	9	5	14	13	13	26	10	10	20	11	5	16
Ciência da Religião	Lic Noturno	7	16	23	4	15	19	7	9	16	17	21	38	1	13	14	11	9	20
Ciências Sociais	Bac Diurno	13	13	26	12	6	18	11	6	17	10	15	25	18	9	27	12	5	17
Ciências Sociais*	Lic Diurno	2	1	3							1	1						1	1
Cinema e Audiovisual	Bac Diurno	1	3	4				5	10	15	7	11	18	4	7	11	4	9	13
Com. Social – Audiovisual**	Bac Diurno	9	10	19	9	4	13	2	3	5	2	1	3	1	2	3	2	1	3
Design	Bac Noturno	8	14	22	4	12	16	7	16	23	6	14	20	6	14	20	6	10	16
Filosofia	Lic Noturno	7	16	23	8	6	14	5	11	16	8	10	18	7	8	15	3	5	8
Geografia	Bac Diurno	6	12	18	1	3	4	4	4	8	3	5	8	2	6	8	2	1	3
Geografia	Lic Diurno	5	15	20	2	4	6	3	5	8	3	11	14	3	9	12	2	3	5
Geografia	Lic Noturno	3	9	12		8	8	2	6	8	5	7	12	3	16	19	3	2	5
História	Lic Diurno	13	11	24	4	5	9	3	11	14	7	3	10	3	8	11	2	5	7
História	Lic Noturno	5	17	22	1	4	5	4	20	24	6	8	14	3	8	11	2	9	11
Jornalismo	Bac Diurno	4	6	10	5	8	13	7	8	15	12	8	20	12	12	24	5	4	9
Letras - LIBRAS	Lic Diurno	5	2	7	6	2	8	3		3	8	3	11	4	3	7	3	6	9
Letras – Espanhol	Lic Noturno	17	10	27	9	7	16	5	6	11	19	6	25	13	8	21	12	5	17
Letras – Inglês	Lic Noturno	12	12	24	4	4	8	7	8	15	14	6	20	16	9	25	6	3	9
Letras – Língua Portuguesa	Lic Noturno	13	9	22	5	3	8	7	3	10	7	7	14	4	5	9	5	3	8
Letras – Língua Portuguesa	Lic Diurno	11	1	12	8	2	10	6	7	13	9	1	10	6	5	11	6	3	9
Letras – Português e Espanhol	Lic Diurno	10	6	16	7	4	11	12	5	17	14	5	19	19	6	25	10	3	13
Letras – Português e Francês**	Lic Diurno	15	3	18	4	2	6	9	2	11	17	5	22	14	6	20	6	2	8
Letras – Português e Francês	Lic Noturno	18	3	21	3	5	8	8	2	10	8	4	12	14	6	20	9	6	15
Letras – Português e Inglês	Lic Diurno	6	5	11	8	4	12	9	10	19	7	8	15	14	9	23	10	2	12
Música	Lic Noturno	6	17	23	4	11	15	7	17	24	6	17	23	4	16	20	3	9	12
Pedagogia	Lic Diurno	18	2	20	7	1	8	10	2	12	13	3	16	8	3	11	7	4	11
Pedagogia	Lic Noturno	20	2	22	5		5	13	5	18	12		12	12	3	15	5	1	6
Psicologia	Bac Diurno	9	3	12	1	2	3	2	2	4	6	4	10	4	2	6	5	5	10
Publicidade e Propaganda	Bac Diurno	8	5	13	5	8	13	5	3	8	10	5	15	7	6	13	11	2	13
Teatro	Lic Noturno	13	14	27	8	11	19	11	10	21	10	12	22	8	9	17	10	7	17
Campus de Aracaju		34	27	61	28	19	47	39	26	65	11	10	21	75	46	121	33	18	51
Enfermagem	Bac Diurno	19	8	27	8	8	16	15	10	25	3	5	8	29	16	45	15	5	20
Enfermagem**	Lic Diurno							1	0	1				0	1	1	1		1
Fisioterapia	Bac Diurno	7	4	11	4	4	8	6	6	12	4	3	7	22	7	29	3	4	7
Fonoaudiologia	Bac Diurno	3	2	5	7	3	10	7	4	11	1	2	3	10	4	14	8	4	12
Medicina	Bac Diurno	1	4	5	6	2	8	4	0	4	2		2	2	9	11	2	3	5
Odontologia	Bac Diurno	4	9	13	3	2	5	6	6	12	1		1	12	9	21	4	2	6

(*) Curso com entrada por continuidade (**)Curso em extinção

Alunos evadidos por curso e período

(continuação)

Unidade/Curso	Turno	2017						2018						2019					
		1º período			2º período			1º período			2º período			1º período			2º período		
		Fem	Masc	Total	Fem	Masc	Total	Fem	Masc	Total	Fem	Masc	Total	Fem	Masc	Total	Fem	Masc	Total
Campus de Itabaiana		99	122	221	37	60	97	64	93	157	47	95	142	80	126	206	51	66	117
Administração	Bac Noturno	11	19	30	6	8	14	8	12	20	5	15	20	3	14	17	4	8	12
Ciências Biológicas	Lic Diurno	11	4	15	8	5	13	5	6	11	4	6	10	6	9	15	5	3	8
Ciências Contábeis	Bac Noturno	9	10	19	2	5	7	4	10	14	4	13	17	5	11	16	4	9	13
Física	Lic Noturno	12	22	34	3	10	13	7	12	19	3	14	17	8	16	24	7	10	17
Geografia	Lic Diurno	4	3	7	1	3	4	4	12	16	2	7	9	6	3	9	5	3	8
Letras – Língua Portuguesa	Lic Noturno	8	5	13	5	2	7	9	7	16	4	4	8	8	5	13	5	2	7
Matemática	Lic Diurno	11	17	28	3	5	8	4	9	13	7	8	15	12	23	35	6	7	13
Pedagogia	Lic Noturno	14	6	20	3	2	5	7	2	9	7		7	8	3	11	5		5
Química	Lic Diurno	13	10	23	2	5	7	13	9	22	8	9	17	20	14	34	6	6	12
Sistema de Informação	Bac Diurno	6	26	32	4	15	19	3	14	17	3	19	22	4	28	32	4	18	22
Campus de Laranjeiras		40	26	66	35	19	54	43	26	69	36	26	62	39	24	63	36	15	51
Arqueologia	Bac Diurno	9	9	18	8	5	13	12	10	22	5	9	14	6	5	11	5	4	9
Arquitetura e Urbanismo	Bac Diurno	12	4	16	8	4	12	10	4	14	5	9	14	6	3	9	6	5	11
Dança**	Lic Noturno	5	2	7	3		3	5	1	6	3		3		1	1	2		2
Dança	Lic Diurno	8	2	10	12	2	14	8	6	14	9	4	13	12	4	16	18	1	19
Museologia	Bac Diurno	6	9	15	4	8	12	8	5	13	14	4	18	15	11	26	5	5	10

Unidade/Curso	Mod.	Turno	2017			2018			2019											
			Anual			Anual			Anual											
			Fem	Masc	Total	Fem	Masc	Total	Fem	Masc	Total									
Campus de Lagarto			55	25	80	74	52	126	84	46	130									
Enfermagem	Bac	Diurno	7	2	9	8	3	11	14	6	20									
Farmácia	Bac	Diurno	9	3	12	13	4	17	5	10	15									
Fisioterapia	Bac	Diurno	4	3	7	3	5	8	9	3	12									
Fonoaudiologia	Bac	Diurno	13	4	17	12	11	23	10	0	10									
Medicina	Bac	Diurno	3	4	7	6	4	10	4	4	8									
Nutrição	Bac	Diurno	2	4	6	8	8	16	19	4	23									
Odontologia	Bac	Diurno	7	3	10	6	15	21	11	11	22									
Terapia Ocupacional	Bac	Diurno	10	2	12	18	2	20	12	8	20									
Campus do Sertão			10	13	23	48	36	84	13	17	30									
Agroindústria	Bac	Diurno	3	3	6	15	7	22	3	3	6									
Engenharia Agrônômica	Bac	Diurno		2	2	5	13	18	1	4	5									
Medicina Veterinária	Bac	Diurno	3	4	7	12	9	21	3	3	6									
Zootecnia	Bac	Diurno	4	4	8	16	7	23	6	7	13									
TOTAL DA UFS			1.149	1.419	2.568	534	755	1.289	898	1.075	1.973	879	1.135	2.014	1.048	1.354	2.402	613	821	1.434

(*) Curso com entrada por continuidade (**)Curso em extinção

Fonte: Microdados da Graduação COPAC/PROPLAN

Situação posicional: término de cada período letivo

1.1.9 Número de disciplina-turma ofertada por departamento

Unidade/Departamento	2017		2018		2019	
	1º Período	2º Período	1º Período	2º Período	1º Período	2º Período
Campus de São Cristóvão	2.783	2.871	2.886	2.808	2.838	2.801
CCET	890	916	942	929	970	944
Departamento de Ciência e Engenharia de Materiais	31	32	27	30	31	29
Departamento de Computação	81	81	84	88	85	88
Departamento de Engenharia Ambiental	19	17	21	21	21	21
Departamento de Engenharia Civil	81	86	82	78	92	77
Departamento de Engenharia de Produção	24	27	31	29	34	29
Departamento de Engenharia Elétrica	55	51	59	50	60	54
Departamento de Engenharia Mecânica	29	32	30	33	24	23
Departamento de Engenharia Química	60	61	66	65	61	61
Departamento de Estatística e Ciências Atuariais	55	52	58	51	65	52
Departamento de Física	114	130	117	132	121	134
Departamento de Geologia	46	45	50	49	54	51
Departamento de Matemática	142	138	156	134	156	155
Departamento de Química	107	118	113	124	111	119
Departamento de Tecnologia de Alimentos	27	33	32	28	28	29
Núcleo de Graduação em Engenharia de Petróleo	19	13	16	17	27	22
CCBS	447	483	451	436	414	428
Departamento de Biologia	138	143	137	96	92	93
Departamento de Ecologia	24	24	24	21	26	25
Departamento de Educação Física	55	68	64	78	67	69
Departamento de Farmácia	66	68	67	67	66	70
Departamento de Fisiologia	44	49	43	46	44	47
Departamento de Morfologia	89	104	90	100	91	99
Departamento de Nutrição	31	27	26	28	28	25
CCAA	199	194	215	208	222	212
Departamento de Ciências Florestais	29	31	29	30	35	27
Departamento de Engenharia Agrônômica	79	86	84	58	59	57
Departamento de Engenharia Agrícola	1		1	31	29	36
Departamento de Engenharia de Pesca e Aquicultura	26	26	31	28	32	29
Departamento de Medicina Veterinária	31	24	30	23	30	24
Departamento de Zootecnia	33	27	40	38	37	39
CCSA	377	399	392	406	388	389
Departamento de Administração	54	56	64	62	58	55
Departamento de Ciência da Informação	42	43	40	41	43	38
Departamento de Ciências Contábeis	52	57	55	54	57	62
Departamento de Direito	69	67	71	64	68	65
Departamento de Economia	61	68	67	68	64	59
Departamento de Relações Internacionais	21	20	21	22	21	23
Departamento de Secretariado Executivo	13	14	13	13	11	11
Departamento de Serviço Social	44	55	42	62	48	60
Departamento de Turismo	21	19	19	20	18	16
CECH	870	879	886	829	844	828
Departamento de Artes Visuais e Design	23	21	25	21	24	27
Departamento de Ciências Sociais	43	39	45	34	37	34
Departamento de Comunicação Social	108	111	108	104	112	98
Departamento de Educação	69	70	70	76	81	85
Departamento de Filosofia	44	48	37	44	44	36
Departamento de Geografia	54	57	59	52	55	54
Departamento de História	52	58	65	53	57	58
Departamento de Letras Estrangeiras	150	106	107	110	110	105
Departamento de Letras Vernáculas	94	88	99	86	89	77
Departamento de letras LIBRAS		42	38	35	34	42
Departamento de Música	93	96	89	91	84	85
Departamento de Psicologia	103	105	98	84	70	79
Departamento de Teatro	21	22	29	27	32	36
Núcleo de Graduação em Ciências da Religião	16	16	17	12	15	12

Número de disciplina-turma ofertada por departamento

(continuação)

Unidade/Departamento	2017		2018		2019	
	1º Período	2º Período	1º Período	2º Período	1º Período	2º Período
Campus de Aracaju	364	380	385	360	352	364
Departamento de Enfermagem	61	65	68	66	65	76
Departamento de Fisioterapia	33	37	33	36	32	35
Departamento de Fonoaudiologia	57	59	52	54	47	51
Departamento de Medicina	166	172	183	150	164	159
Departamento de Odontologia	47	47	49	54	44	43
Campus de Itabaiana	300	352	303	315	303	339
Departamento de Administração	23	24	25	24	24	29
Departamento de Biociências	42	38	47	40	41	57
Departamento de Ciências Contábeis	26	27	29	29	26	27
Departamento de Educação	54	77	41	47	44	52
Departamento de Física	26	32	25	24	26	25
Departamento de Geografia	23	30	24	29	25	27
Departamento de Letras	26	31	27	29	32	29
Departamento de Matemática	32	39	31	40	35	34
Departamento de Química	24	32	29	31	28	32
Departamento de Sistema de Informação	24	22	25	22	22	27
Campus de Laranjeiras	120	119	136	147	157	136
Departamento de Arqueologia	28	26	23	32	30	36
Departamento de Arquitetura e Urbanismo	28	36	36	46	51	40
Departamento de Dança	33	32	46	37	42	30
Departamento de Museologia	31	25	31	32	34	30
TOTAL						

Unidade/Departamento	2017	2018	2019
Campus de Lagarto	1.154	1.147	1.131
Departamento de Educação em Saúde	327	340	331
Departamento de Enfermagem	146	120	110
Departamento de Farmácia	100	102	104
Departamento de Fisioterapia	105	114	101
Departamento de Fonoaudiologia	81	91	98
Departamento de Medicina	198	158	147
Departamento de Nutrição	82	94	92
Departamento de Odontologia	63	68	87
Departamento de Terapia Ocupacional	52	60	61
Campus do Sertão	199	261	424
Núcleo de Graduação de Agroindústria	30	35	47
Núcleo de Graduação de Agronomia	28	42	132
Núcleo de Graduação em Educação em Ciências Agrárias e da Terra	78	92	91
Núcleo de Graduação em Medicina Veterinária	37	53	73
Núcleo de Graduação em Zootecnia	26	39	81
TOTAL	8.642	8.748	8.845

Fonte: Microdados da Graduação COPAC/PROPLAN

Situação posicional: término de cada período letivo

1.1.10 Número de cursos da graduação em funcionamento

Localização	2018			2017			2019		
	Diurno	Noturno	Total	Diurno	Noturno	Total	Diurno	Noturno	Total
Campus de São Cristóvão	56	26	82	56	26	82	56	26	82
CCET	21	6	27	21	6	27	21	6	27
CCBS	7	1	8	7	1	8	7	1	8
CCAA	6		6	6		6	6		6
CCSA	5	7	12	5	7	12	5	7	12
CECH	17	12	29	17	12	29	17	12	29
Campus de Aracaju	6		6	6		6	6		6
CCBS	6		6	6		6	6		6
Campus de Itabaiana	5	5	10	5	5	10	5	5	10
Campus de Laranjeiras	4		4	4		4	4		4
Campus de Lagarto	8		8	8		8	8		8
Campus Sertão	4		4	4		4	4		4
TOTAL	83	31	114	83	31	114	83	31	114

Fonte: COPAC/PROPLAN

1.1.11 Monitores bolsistas por departamento

Departamento/Núcleo	2017	2018	2019
Campus de São Cristóvão	126	110	119
CCET	71	35	35
Departamento de Ciência da Computação e Estatística			
Departamento de Ciência e Engenharia de Materiais			
Departamento de Computação	9	6	6
Departamento de Engenharia Ambiental			
Departamento de Engenharia Civil	3	3	1
Departamento de Engenharia de Produção			1
Departamento de Engenharia Elétrica	1		
Departamento de Engenharia Mecânica			
Departamento de Engenharia Química			1
Departamento de Estatística e Ciências Atuariais	9	3	5
Departamento de Física	13	2	4
Departamento de Geologia			
Departamento de Matemática	21	14	11
Departamento de Química	15	7	5
Departamento de Tecnologia de Alimentos			
Núcleo de Graduação em Engenharia de Petróleo			1
CCBS	12	12	12
Departamento de Biologia	1	2	1
Departamento de Ecologia	2	1	
Departamento de Educação Física		1	
Departamento de Farmácia	2	2	2
Departamento de Fisiologia	2	2	1
Departamento de Morfologia	1	2	5
Departamento de Nutrição	4	2	3
CCAA	4	16	18
Departamento de Ciências Florestais		1	1
Departamento de Engenharia Agrícola	2	6	3
Departamento de Engenharia Agrônômica		2	3
Departamento de Engenharia de Pesca e Aquicultura		1	1
Departamento de Medicina Veterinária	2	2	4
Departamento de Zootecnia		4	6
CCSA	9	10	21
Departamento de Administração		1	2
Departamento de Ciência da Informação	2	2	3
Departamento de Ciências Contábeis	1	2	2
Departamento de Direito	1		2
Departamento de Economia	2	1	2
Departamento de Relações Internacionais	1	1	5
Departamento de Secretariado Executivo	1	1	3
Departamento de Serviço Social		1	1
Departamento de Turismo	1	1	1
CECH	30	37	33
Departamento de Artes e Comunicação Social			1
Departamento de Artes Visuais e Design	2	2	1
Departamento de Ciências Sociais	2	2	3
Departamento de Comunicação Social	6	7	2
Departamento de Educação	1	4	3
Departamento de Filosofia	2	2	1
Departamento de Geografia		3	3
Departamento de História	4	3	3
Departamento de Letras			
Departamento de Letras Estrangeiras	5	3	2
Departamento de Letras Vernáculas	2	3	5
Departamento de Letras Libras		1	1
Departamento de Música	4	3	4
Departamento de Psicologia	2	2	1
Departamento de Teatro		2	3
Núcleo de Graduação em Ciências da Religião			

Monitores bolsistas por departamento

(continuação)

Departamento/Núcleo	2017	2018	2019
Campus de Aracaju	9	9	9
Departamento de Enfermagem	2	2	4
Departamento de Fisioterapia	2	2	
Departamento de Fonoaudiologia	1	1	1
Departamento de Medicina	2	2	3
Departamento de Odontologia	2	2	1
Campus de Itabaiana	21	15	17
Departamento de Administração	2	2	2
Departamento de Biociências	6	4	3
Departamento de Ciências Contábeis	3		1
Departamento de Educação	1		1
Departamento de Física	1	1	2
Departamento de Geografia			
Departamento de Letras			
Departamento de Matemática	3	4	3
Departamento de Química	4		2
Departamento de Sistemas de Informação	1	4	3
Campus de Laranjeiras	6	12	19
Departamento de Arqueologia	2	2	7
Departamento de Arquitetura e Urbanismo	2	3	6
Departamento de Dança	1	5	2
Departamento de Museologia	1	2	4
Campus de Lagarto	8	15	26
Departamento de Educação em Saúde	1	6	7
Departamento de Enfermagem	1	2	3
Departamento de Farmácia	1	1	3
Departamento de Fisioterapia	1	1	2
Departamento de Fonoaudiologia	1	1	3
Departamento de Medicina	1	1	
Departamento de Nutrição	1	1	4
Departamento de ODontologia		1	3
Departamento de Terapia Ocupacional	1	1	1
Campus do Sertão	0	16	24
Núcleo de Graduação de Agroindústria		2	3
Núcleo de Graduação de Agronomia			5
Núcleo de Graduação em Educação em Ciências Agrárias e da Terra		7	10
Núcleo de Graduação em Medicina Veterinária		4	2
Núcleo de Graduação em Zootecnia		3	4
TOTAL	170	177	214

Fonte: DEAPE/PROGRAD

Situação posicional: término de cada ano letivo

1.1.12 Indicador Aluno Equivalente e Taxa de Sucesso por curso

Unidade/Curso	Mod.	Turno	2017		2018		2019	
			Aluno Equivalente	Taxa de Sucesso ¹	Aluno Equivalente	Taxa de Sucesso ¹	Aluno Equivalente	Taxa de Sucesso ¹
Campus de São Cristóvão			21.393,37	36,83%	20.817,89	39,58%	18.162,10	35,80%
CCET			8.194,47	26,64%	7.516,84	25,14%	6.863,83	24,23%
Astronomia**	Bac	Diurno	178,00	4,65%	230,00	4,94%		
Ciência da Computação	Bac	Diurno	285,78	17,83%	304,26	26,53%	298,70	18,67%
Ciências Atuariais	Bac	Noturno	175,95	14,04%	179,98	5,88%	189,18	16,39%
Engenharia Ambiental e Sanitária	Bac	Diurno	368,00	13,04%	369,00	41,18%	353,00	35,94%
Engenharia Civil	Bac	Diurno	930,60	77,67%	765,84	54,70%	549,56	38,83%
Engenharia de Alimentos	Bac	Diurno	188,90	13,56%	228,20	13,51%	160,78	6,78%
Engenharia de Computação	Bac	Diurno	487,90	14,75%	490,00	15,07%	483,00	20,00%
Engenharia de Materiais	Bac	Diurno	367,00	31,37%	199,88	12,68%	289,76	26,09%
Engenharia de Petróleo	Bac	Diurno	454,00	35,29%	453,00	36,54%	425,00	16,42%
Engenharia de Produção	Bac	Diurno	505,00	60,00%	384,60	60,00%	316,40	42,86%
Engenharia Elétrica	Bac	Diurno	497,00	29,63%	492,00	28,36%	473,00	20,25%
Engenharia Eletrônica	Bac	Diurno	249,50	28,00%	247,34	16,44%	191,60	21,57%
Engenharia Mecânica	Bac	Diurno	560,00	54,00%	457,80	78,00%	277,26	46,00%
Engenharia Química	Bac	Diurno	363,20	50,98%	416,20	62,96%	274,76	49,02%
Estatística	Bac	Noturno	169,53	16,46%	94,98	4,76%	122,79	10,17%
Física	Bac	Diurno	102,90	8,20%	92,39	6,00%	120,36	16,33%
Física	Lic	Noturno	331,20	19,51%	229,03	5,23%	288,90	12,86%
Física Médica**	Bac	Diurno	159,48	26,32%	95,13	32,65%	20,39	
Física: Astrofísica	Bac	Diurno					228,00	2,04%
Física: Física Médica	Bac	Diurno			88,59		111,18	13,73%
Geologia	Bac	Diurno	451,00	62,00%	290,62	45,76%	262,38	46,00%
Matemática	Lic	Diurno	96,12	5,88%	156,54	24,00%	168,72	48,94%
Matemática	Bac	Diurno	50,34	9,09%	34,50	0,00%	41,30	4,17%
Matemática	Lic	Noturno	167,74	22,00%	158,30	13,24%	234,72	48,98%
Matemática Aplicada e Computacional	Bac	Diurno	147,00	3,64%	159,00	3,90%	175,50	5,66%
Química	Bac	Diurno	175,44	14,29%	194,84	27,45%	190,72	23,53%
Química	Lic	Noturno	190,07	11,11%	315,26	22,89%	332,58	33,90%
Química Industrial	Bac	Diurno	192,64	31,37%	166,72	33,33%	125,30	30,00%
Sistemas de Informação	Bac	Noturno	350,18	41,18%	222,85	34,38%	159,01	18,37%

(*) Curso com entrada por continuidade (**)Curso em extinção

Indicador Aluno Equivalente e Taxa de Sucesso por curso

(continuação)

Unidade/Curso	Mod.	Turno	2017		2018		2019	
			Aluno Equivalente	Taxa de Sucesso ¹	Aluno Equivalente	Taxa de Sucesso ¹	Aluno Equivalente	Taxa de Sucesso ¹
CCBS			2.532,04	43,36%	2.661,52	53,32%	2.126,23	46,40%
Ciências Biológicas	Lic	Diurno	258,00	58,54%	229,00	46,34%	192,00	52,63%
Ciências Biológicas	Bac	Diurno	161,60	37,50%	205,00	67,74%	153,00	51,72%
Ciências Biológicas	Lic	Noturno	233,04	40,00%	332,35	69,23%	232,30	35,00%
Ecologia	Bac	Diurno	315,00	12,99%	304,00	18,84%	269,00	30,43%
Educação Física	Lic	Diurno	281,25	30,16%	314,07	81,82%	248,13	51,02%
Educação Física	Bac	Diurno	306,75	55,56%	226,52	44,00%	177,06	36,36%
Farmácia	Bac	Diurno	585,40	55,42%	624,32	57,14%	493,76	50,65%
Nutrição	Bac	Diurno	391,00	66,67%	426,26	68,63%	360,98	60,00%
CCAA			3.184,98	29,63%	2.963,60	23,86%	3.037,51	35,90%
Engenharia Agrícola	Bac	Diurno	366,00	3,17%	374,00	11,84%	335,00	14,29%
Engenharia Agrônoma	Bac	Diurno	413,00	66,04%	328,86	31,08%	457,84	74,00%
Engenharia de Pesca	Bac	Diurno	321,00	13,85%	230,66	28,26%	202,38	18,37%
Engenharia Florestal	Bac	Diurno	210,50	14,06%	219,84	20,63%	252,30	37,50%
Medicina Veterinária	Bac	Diurno	1.278,00	60,78%	1.251,00	34,55%	1.208,25	47,76%
Zootecnia	Bac	Diurno	596,48	32,73%	559,24	21,25%	581,74	34,00%
CCSA			2.500,73	41,02%	2.648,21	54,75%	2.259,34	47,71%
Administração	Bac	Diurno	189,92	44,07%	248,64	68,25%	202,44	52,54%
Administração	Bac	Noturno	165,05	36,67%	238,88	68,33%	161,64	48,33%
Biblioteconomia e Documentação	Bac	Noturno	221,38	32,00%	222,53	60,38%	213,33	39,13%
Ciências Contábeis	Bac	Noturno	361,97	58,49%	323,10	44,83%	326,09	50,00%
Ciências Econômicas	Bac	Diurno	87,28	17,46%	138,00	53,19%	88,80	36,36%
Ciências Econômicas	Bac	Noturno	92,97	12,73%	106,12	16,42%	106,17	30,00%
Direito	Bac	Diurno	207,30	59,62%	268,20	96,00%	188,65	70,59%
Direito	Bac	Noturno	266,97	64,29%	269,85	76,92%	239,83	71,15%
Relações Internacionais	Bac	Diurno	199,50	19,48%	211,00	30,43%	224,50	23,73%
Secretariado Executivo	Bac	Noturno	243,80	42,86%	189,96	67,35%	146,19	62,16%
Serviço Social	Bac	Noturno	280,09	58,02%	309,86	58,70%	262,98	52,56%
Turismo	Bac	Diurno	184,50	33,93%	122,08	41,18%	98,72	33,33%

(*) Curso com entrada por continuidade (**)Curso em extinção

Indicador Aluno Equivalente e Taxa de Sucesso por curso

(continuação)

Unidade/Curso	Mod.	Turno	2017		2018		2019	
			Aluno Equivalente	Taxa de Sucesso ¹	Aluno Equivalente	Taxa de Sucesso ¹	Aluno Equivalente	Taxa de Sucesso ¹
CECH			4.981,16	46,68%	5.027,73	50,33%	3.875,19	41,60%
Artes Visuais	Lic	Diurno	163,74	27,42%	175,80	40,00%	168,42	58,70%
Ciência da Religião	Lic	Noturno	175,38	33,96%	169,63	14,52%	170,20	26,00%
Ciências Sociais	Bac	Diurno	81,36	12,73%	81,32	16,98%	69,40	9,62%
Ciências Sociais*	Lic	Diurno	53,76	120,00%	44,80	125,00%	56,76	92,31%
Cinema e Audiovisual	Bac	Diurno			398,04	47,06%	138,78	31,58%
Comunicação Social – Audiovisual**	Bac	Diurno	200,00	100,00%	23,00	46,67%	12,00	9,09%
Design	Bac	Noturno	395,89	25,68%	368,29	57,97%	333,79	42,86%
Filosofia	Lic	Noturno	99,82	21,43%	143,98	52,27%	92,00	74,51%
Geografia	Lic	Diurno	248,96	54,55%	246,26	52,50%	194,96	83,67%
Geografia	Bac	Diurno	75,20	23,81%	129,78	60,00%	54,12	44,44%
Geografia	Lic	Noturno	314,09	55,10%	260,06	38,78%	213,51	27,91%
História	Lic	Diurno	128,20	44,00%	147,20	57,14%	131,60	45,95%
História	Lic	Noturno	173,65	58,82%	176,64	43,28%	153,87	10,00%
Jornalismo	Bac	Diurno	154,40	52,73%	172,80	68,63%	110,16	23,53%
Letras - LIBRAS	Lic	Diurno	80,00	33,33%	83,50	40,00%	90,50	51,02%
Letras – Espanhol	Lic	Noturno	170,71	57,14%	129,12	32,73%	142,21	53,49%
Letras – Inglês	Lic	Noturno	137,54	27,78%	178,02	58,00%	158,13	40,00%
Letras – Língua Portuguesa	Lic	Diurno	151,40	55,56%	147,50	50,00%	148,58	53,06%
Letras – Língua Portuguesa	Lic	Noturno	227,88	77,78%	199,16	48,53%	209,59	45,10%
Letras – Português e Espanhol	Lic	Diurno	186,50	82,00%	124,66	42,00%	127,66	20,00%
Letras – Português e Francês**	Lic	Diurno	36,96	5,13%	78,44	41,18%	26,76	35,48%
Letras – Português e Francês	Lic	Noturno	75,67	33,33%	59,52	13,33%	100,83	46,94%
Letras – Português e Inglês	Lic	Diurno	127,04	32,35%	174,56	73,47%	129,58	65,22%
Música	Lic	Noturno	407,10	32,61%	292,35	105,56%	136,10	65,38%
Pedagogia	Lic	Diurno	204,40	90,38%	162,20	67,35%	179,20	30,00%
Pedagogia	Lic	Noturno	199,41	63,16%	293,48	98,31%	104,65	62,96%
Psicologia	Bac	Diurno	195,25	67,35%	180,75	65,22%	137,00	35,29%
Publicidade e Propaganda	Bac	Diurno	205,50	72,41%	223,96	65,31%	132,00	16,13%
Teatro	Lic	Noturno	311,36	34,15%	162,91	21,88%	152,84	16,22%
Campus de Aracaju			5.332,28	64,71%	5.233,11	65,17%	6.272,03	82,00%
Enfermagem	Bac	Diurno	392,95	39,53%	432,10	36,36%	428,95	42,50%
Enfermagem**	Lic	Diurno						0,00%
Fisioterapia	Bac	Diurno	377,03	74,00%	273,49	44,23%	349,60	76,47%
Fonoaudiologia	Bac	Diurno	319,28	64,15%	347,54	73,47%	318,00	57,41%
Medicina	Bac	Diurno	3.130,38	88,79%	2.967,48	90,10%	4.270,12	135,58%
Odontologia	Bac	Diurno	1.112,65	60,87%	1.212,50	83,64%	905,36	80,00%

(*) Curso com entrada por continuidade (**)Curso em extinção

Indicador Aluno Equivalente e Taxa de Sucesso por curso

(continuação)

Unidade/Curso	Mod.	Turno	2017		2018		2019	
			Aluno Equivalente	Taxa de Sucesso ¹	Aluno Equivalente	Taxa de Sucesso ¹	Aluno Equivalente	Taxa de Sucesso ¹
Campus de Itabaiana			2.369,80	47,22%	2.125,85	44,96%	1.922,17	46,10%
Administração	Bac	Noturno	122,35	26,92%	177,71	32,89%	165,77	69,23%
Ciências Biológicas	Lic	Diurno	421,96	67,21%	322,30	56,52%	354,20	72,00%
Ciências Contábeis	Bac	Noturno	208,52	64,00%	199,72	50,00%	192,18	59,18%
Física	Lic	Noturno	164,55	18,64%	145,56	14,89%	123,57	10,00%
Geografia	Lic	Diurno	396,53	69,81%	342,98	57,69%	291,98	50,00%
Letras – Língua Portuguesa	Lic	Noturno	249,41	66,10%	195,24	73,17%	166,45	59,57%
Matemática	Lic	Diurno	201,23	43,40%	139,19	30,77%	168,22	37,50%
Pedagogia	Lic	Noturno	238,33	62,30%	275,26	87,27%	156,61	56,82%
Química	Lic	Diurno	256,17	40,74%	175,49	21,43%	169,93	27,78%
Sistema de Informação	Bac	Diurno	110,75	10,91%	152,39	25,00%	133,27	14,81%
Campus de Laranjeiras			1.085,29	34,22%	861,78	46,64%	804,32	58,70%
Arqueologia	Bac	Diurno	202,95	22,22%	165,22	64,71%	135,74	60,47%
Arquitetura e Urbanismo	Bac	Diurno	442,20	67,31%	296,92	50,00%	318,45	66,00%
Dança**	Lic	Noturno	142,31	34,21%	245,42	46,77%	101,55	
Dança	Lic	Diurno	167,48		66,00		152,66	59,09%
Museologia	Bac	Diurno	130,35	9,30%	88,22	26,79%	95,92	45,71%
Campus de Lagarto			4.776,48	57,45%	4.378,28	47,80%	4.437,68	62,00%
Enfermagem	Bac	Diurno	344,85	81,13%	287,10	51,52%	282,15	44,00%
Farmácia	Bac	Diurno	413,60	50,94%	382,80	26,47%	422,40	44,44%
Fisioterapia	Bac	Diurno	346,50	60,38%	319,28	48,61%	323,40	78,43%
Fonoaudiologia	Bac	Diurno	271,43	46,51%	225,23	78,57%	240,08	63,27%
Medicina	Bac	Diurno	1.509,75	91,84%	1.532,03	66,67%	1.507,28	67,69%
Nutrição	Bac	Diurno	400,40	38,33%	349,80	72,00%	346,50	68,75%
Odontologia	Bac	Diurno	1.205,33	54,00%	1.056,83		1.071,68	68,00%
Terapia Ocupacional	Bac	Diurno	284,63	40,00%	225,23	45,65%	244,20	57,14%
Campus do Sertão			1.542,75		2.223,65	34,00%	2.493,15	38,20%
Agroindústria	Bac	Diurno	217,80		319,00	34,00%	330,00	30,00%
Engenharia Agrônoma	Bac	Diurno	250,80		365,20		425,70	38,00%
Medicina Veterinária	Bac	Diurno	549,45		772,20		930,60	55,10%
Zootecnia	Bac	Diurno	524,70		767,25		806,85	30,00%
TOTAL DA UFS			36.499,96	40,78%	35.640,56	42,25%	34.091,44	41,70%

porcentagem de diplomados, em um referido ano, em relação ao total de ingressantes retroativos considerando o tempo mínimo de integralização de cada curso. Por exemplo, o curso de Nutrição – do Campus de São Cristóvão – possui tempo mínimo de integralização de 8 períodos. Em 2015 houve XX diplomados e o número de ingressantes retroativos (2011/2 e 2012/1) foi de YY. Assim, a Taxa de (*) Curso com entrada por continuidade (**)Curso em extinção
Fonte: COPAC/PROPLAN

1.1.13 Indicadores de desempenho acadêmico por departamento

Unidade	2017									
	1º período					2º período				
	Aprovação	Trancamento	Reprovação por média	Reprovação por falta	Reprovação por média e falta	Aprovação	Trancamento	Reprovação por média	Reprovação por falta	Reprovação por média e falta
Campus de São Cristóvão	66,16%	8,79%	10,07%	0,21%	14,69%	65,54%	7,33%	9,96%	0,25%	16,71%
CCET	55,22%	10,61%	15,61%	0,06%	18,45%	55,01%	8,14%	14,62%	0,17%	21,96%
Departamento de Ciência e Engenharia de Materiais	61,61%	7,14%	17,19%	0,00%	14,06%	71,04%	5,79%	12,20%	0,00%	10,98%
Departamento de Computação	58,90%	11,04%	10,84%	0,13%	18,99%	58,09%	9,99%	15,46%	0,15%	15,96%
Departamento de Engenharia Ambiental	74,60%	3,20%	13,04%	0,00%	9,15%	70,52%	2,60%	15,61%	0,00%	11,27%
Departamento de Engenharia Civil	69,01%	7,03%	13,30%	0,00%	10,60%	69,47%	6,42%	10,29%	0,08%	13,74%
Departamento de Engenharia de Produção	79,69%	5,70%	3,62%	0,28%	10,71%	78,12%	5,41%	2,32%	0,13%	14,03%
Departamento de Engenharia Elétrica	60,85%	6,83%	13,10%	0,07%	19,08%	55,80%	6,37%	15,12%	1,36%	21,22%
Departamento de Engenharia Mecânica	71,67%	6,17%	8,98%	0,00%	13,18%	62,52%	8,03%	11,65%	0,00%	17,80%
Departamento de Engenharia Química	67,14%	7,11%	12,74%	0,00%	13,02%	66,15%	3,42%	15,61%	0,08%	14,52%
Departamento de Estatística e Ciências Atuariais	52,50%	12,86%	10,17%	0,04%	24,42%	48,60%	11,36%	9,21%	0,41%	30,42%
Departamento de Física	56,14%	11,60%	20,82%	0,06%	11,35%	58,24%	9,20%	18,11%	0,06%	14,22%
Departamento de Geologia	77,10%	5,56%	7,31%	0,55%	9,49%	82,61%	2,66%	7,71%	0,14%	6,73%
Departamento de Matemática	40,19%	13,96%	21,15%	0,04%	24,66%	38,17%	9,75%	18,89%	0,00%	33,17%
Departamento de Química	44,76%	12,18%	18,81%	0,03%	24,23%	48,46%	8,25%	15,27%	0,12%	27,91%
Departamento de Tecnologia de Alimentos	78,76%	7,08%	7,08%	0,00%	6,78%	80,17%	4,25%	2,55%	0,00%	13,03%
Núcleo de Graduação em Engenharia de Petróleo	81,63%	4,37%	3,50%	0,00%	9,04%	72,69%	5,38%	6,92%	0,38%	12,31%
CCBS	74,81%	6,49%	7,81%	0,07%	10,79%	73,81%	6,14%	7,67%	0,17%	12,16%
Departamento de Biologia	70,93%	7,20%	10,40%	0,15%	11,21%	69,87%	7,40%	8,59%	0,22%	13,93%
Departamento de Ecologia	70,29%	8,24%	5,49%	0,12%	15,86%	67,66%	8,49%	5,96%	0,00%	17,89%
Departamento de Educação Física	74,07%	4,80%	3,74%	0,24%	17,07%	69,57%	6,23%	3,89%	0,78%	19,46%
Departamento de Farmácia	83,88%	3,12%	8,21%	0,00%	4,79%	78,50%	4,44%	11,02%	0,00%	5,81%
Departamento de Fisiologia	64,23%	9,36%	12,93%	0,00%	13,48%	66,05%	8,08%	12,34%	0,00%	13,53%
Departamento de Morfologia	78,75%	6,48%	6,83%	0,00%	7,93%	78,77%	5,17%	5,99%	0,05%	10,01%
Departamento de Nutrição	82,09%	6,57%	3,61%	0,00%	7,73%	89,32%	3,03%	1,73%	0,14%	5,77%
CCAA	71,51%	5,90%	8,06%	0,38%	14,12%	69,36%	6,02%	10,20%	0,30%	14,10%
Departamento de Ciências Florestais	73,24%	2,85%	10,44%	0,19%	13,09%	67,56%	5,33%	10,89%	1,56%	14,67%
Departamento de Engenharia Agrícola	100,00%	0,00%	0,00%	0,00%	0,00%	100,00%	0,00%	0,00%	0,00%	0,00%
Departamento de Engenharia Agrônômica	68,29%	6,00%	9,91%	0,27%	15,53%	66,21%	7,10%	11,17%	0,05%	15,40%
Departamento de Engenharia de Pesca e Aquicultura	62,50%	9,17%	3,33%	0,21%	24,79%	67,77%	5,12%	7,16%	0,00%	19,95%
Departamento de Medicina Veterinária	80,98%	6,56%	4,37%	0,39%	7,71%	77,29%	4,05%	9,51%	0,18%	8,98%
Departamento de Zootecnia	73,44%	5,21%	8,85%	0,91%	11,59%	72,70%	5,77%	9,58%	0,39%	11,55%

Indicadores de desempenho acadêmico por departamento

(continuação)

Unidade	2017									
	1º período					2º período				
	Aprovação	Trancamento	Reprovação por média	Reprovação por falta	Reprovação por média e falta	Aprovação	Trancamento	Reprovação por média	Reprovação por falta	Reprovação por média e falta
CCSA	70,25%	7,93%	8,86%	0,30%	12,63%	69,70%	7,01%	7,96%	0,23%	15,04%
Departamento de Administração	66,69%	8,73%	11,88%	0,35%	12,35%	67,50%	6,69%	7,58%	0,24%	17,99%
Departamento de Ciência da Informação	74,94%	11,30%	5,06%	0,00%	8,70%	71,41%	9,37%	6,30%	0,81%	12,12%
Departamento de Ciências Contábeis	61,07%	6,95%	13,17%	0,07%	18,74%	57,77%	7,26%	12,90%	0,07%	22,00%
Departamento de Direito	85,78%	3,93%	4,12%	0,22%	5,92%	87,16%	3,59%	3,05%	0,15%	5,86%
Departamento de Economia	60,97%	10,27%	10,90%	0,29%	17,51%	54,00%	10,98%	11,66%	0,00%	23,37%
Departamento de Relações Internacionais	64,92%	11,31%	10,37%	0,94%	12,46%	69,75%	7,15%	11,02%	0,12%	11,96%
Departamento de Secretariado Executivo	59,74%	6,17%	20,13%	0,00%	13,96%	63,13%	6,49%	16,52%	1,18%	12,68%
Departamento de Serviço Social	76,69%	6,55%	1,83%	0,32%	14,50%	79,79%	6,01%	2,18%	0,21%	11,81%
Departamento de Turismo	57,81%	12,98%	10,51%	0,62%	18,08%	62,69%	10,26%	9,51%	0,75%	16,60%
CECH	72,36%	8,49%	5,65%	0,34%	13,00%	71,09%	7,27%	6,72%	0,37%	14,03%
Departamento de Artes Visuais e Design	73,20%	7,76%	7,89%	0,68%	10,48%	76,25%	6,56%	6,18%	0,00%	11,00%
Departamento de Ciências Sociais	63,21%	13,24%	8,03%	0,23%	15,24%	59,75%	10,92%	14,18%	0,16%	14,77%
Departamento de Comunicação Social	74,93%	5,29%	8,32%	0,30%	9,92%	73,82%	4,54%	9,51%	0,71%	8,11%
Departamento de Educação	74,01%	9,13%	4,45%	0,27%	12,13%	74,11%	7,38%	3,35%	0,42%	14,35%
Departamento de Filosofia	62,85%	10,21%	10,93%	0,07%	15,93%	57,75%	9,98%	13,30%	0,32%	18,65%
Departamento de Geografia	71,15%	8,99%	5,40%	0,60%	13,86%	69,06%	6,88%	7,46%	0,36%	16,16%
Departamento de História	73,38%	7,58%	2,38%	0,50%	16,16%	74,71%	5,20%	3,87%	0,48%	15,67%
Departamento de Letras Estrangeiras	77,62%	7,67%	3,32%	0,29%	11,07%	75,59%	5,54%	5,03%	0,23%	13,42%
Departamento de Letras LIBRAS						82,96%	4,31%	0,97%	0,32%	11,43%
Departamento de Letras Vernáculas	73,24%	9,22%	4,62%	0,49%	12,37%	67,46%	8,80%	6,43%	0,18%	17,10%
Departamento de Música	74,19%	6,43%	4,37%	0,32%	14,69%	70,98%	8,50%	6,28%	0,74%	13,49%
Departamento de Psicologia	74,41%	7,44%	6,13%	0,19%	11,83%	75,66%	6,97%	5,24%	0,29%	11,80%
Departamento de Teatro	65,25%	10,64%	2,70%	0,57%	20,85%	63,62%	8,81%	4,01%	0,64%	22,92%
Núcleo de Graduação em Ciências da Religião	59,82%	11,09%	9,27%	0,00%	19,82%	63,64%	14,97%	4,81%	0,00%	16,58%
Campus de Aracaju	90,21%	3,41%	2,91%	0,13%	3,34%	89,65%	3,01%	2,99%	0,17%	4,17%
Departamento de Enfermagem	85,80%	6,09%	0,29%	0,58%	7,25%	82,35%	6,39%	0,67%	0,84%	9,75%
Departamento de Fisioterapia	82,47%	7,36%	6,63%	0,15%	3,39%	86,16%	5,24%	4,86%	0,00%	3,74%
Departamento de Fonoaudiologia	88,16%	5,39%	0,94%	0,12%	5,39%	87,35%	3,47%	1,43%	0,00%	7,76%
Departamento de Medicina	96,02%	1,04%	1,96%	0,00%	0,98%	95,63%	0,94%	2,49%	0,00%	0,94%
Departamento de Odontologia	89,18%	0,33%	7,38%	0,00%	3,11%	87,21%	2,13%	7,10%	0,53%	3,02%

Indicadores de desempenho acadêmico por departamento

(continuação)

Unidade	2017									
	1º período					2º período				
	Aprovação	Trancamento	Reprovação por média	Reprovação por falta	Reprovação por média e falta	Aprovação	Trancamento	Reprovação por média	Reprovação por falta	Reprovação por média e falta
Campus de Itabaiana	72,47%	7,17%	9,14%	0,05%	11,14%	71,83%	5,38%	10,02%	0,11%	12,57%
Departamento de Administração	65,94%	4,78%	13,50%	0,10%	15,68%	62,15%	7,03%	14,56%	0,10%	16,06%
Departamento de Biociências	78,26%	3,82%	11,95%	0,00%	5,97%	78,90%	3,72%	11,59%	0,00%	5,79%
Departamento de Ciências Contábeis	82,42%	3,57%	4,33%	0,13%	9,55%	80,41%	5,24%	3,87%	0,46%	10,02%
Departamento de Educação	84,66%	5,09%	2,68%	0,13%	7,43%	88,07%	3,44%	0,83%	0,21%	7,30%
Departamento de Física	50,91%	16,36%	20,52%	0,00%	12,21%	66,78%	3,53%	18,02%	0,00%	11,66%
Departamento de Geografia	91,05%	3,16%	1,75%	0,00%	4,04%	86,85%	3,22%	1,07%	0,13%	8,72%
Departamento de Letras	84,77%	5,44%	1,52%	0,00%	8,16%	85,49%	4,87%	2,90%	0,00%	6,42%
Departamento de Matemática	43,54%	17,72%	17,42%	0,00%	21,32%	36,63%	9,71%	23,35%	0,00%	30,31%
Departamento de Química	63,96%	4,82%	19,80%	0,00%	11,17%	50,64%	6,73%	25,00%	0,00%	17,63%
Departamento de Sistema de Informação	61,72%	10,44%	11,36%	0,00%	16,48%	60,77%	6,30%	19,72%	0,00%	13,21%
Campus de Laranjeiras	71,62%	7,15%	6,02%	0,35%	14,86%	72,94%	7,31%	5,18%	0,47%	14,11%
Departamento de Arqueologia	63,84%	7,08%	9,52%	1,03%	18,53%	64,59%	8,42%	11,18%	0,73%	15,09%
Departamento de Arquitetura e Urbanismo	82,60%	4,59%	4,59%	0,10%	8,11%	82,16%	4,78%	4,78%	0,00%	8,28%
Departamento de Dança	67,39%	9,64%	7,04%	0,11%	15,82%	64,20%	10,94%	0,85%	1,28%	22,73%
Departamento de Museologia	69,68%	7,69%	2,71%	0,30%	19,61%	77,47%	5,96%	3,91%	0,00%	12,66%

Unidade	2017				
	Anual				
	Aprovação	Trancamento	Reprovação por média	Reprovação por falta	Reprovação por média e falta
Campus de Lagarto	88,14%	2,28%	5,71%	0,02%	3,86%
Departamento de Educação em Saúde	81,16%	5,21%	6,66%	0,00%	6,97%
Departamento de Enfermagem	92,67%	4,10%	1,66%	0,00%	1,57%
Departamento de Farmácia	82,62%	0,07%	12,53%	0,00%	4,78%
Departamento de Fisioterapia	95,69%	0,68%	3,33%	0,00%	0,30%
Departamento de Fonoaudiologia	88,33%	0,96%	6,02%	0,12%	4,57%
Departamento de Medicina	97,03%	0,63%	1,42%	0,04%	0,88%
Departamento de Nutrição	90,68%	1,63%	5,52%	0,09%	2,08%
Departamento de Odontologia	91,97%	0,00%	5,52%	0,00%	2,51%
Departamento de Terapia Ocupacional	78,54%	1,59%	11,92%	0,00%	7,95%
Campus do Sertão	71,22%	3,57%	12,42%	0,15%	12,62%
Núcleo de Graduação de Agroindústria	92,15%	2,08%	3,93%	0,00%	1,85%
Núcleo de Graduação de Agronomia	76,28%	1,02%	16,36%	0,20%	5,93%
Núcleo de Graduação em Educação em Ciências Agrárias e da Terra	59,95%	5,47%	14,76%	0,18%	19,64%
Núcleo de Graduação em Medicina Veterinária	81,64%	0,98%	13,09%	0,00%	4,30%
Núcleo de Graduação em Zootecnia	89,51%	1,40%	3,73%	0,23%	5,13%

Fonte: Microdados de Desempenho da Graduação COPAC/PROPLAN

Indicadores de desempenho acadêmico por departamento

Unidade	2018									
	1º período					2º período				
	Aprovação	Trancamento	Reprovação por média	Reprovação por falta	Reprovação por média e falta	Aprovação	Trancamento	Reprovação por média	Reprovação por falta	Reprovação por média e falta
Campus de São Cristóvão	66,15%	8,43%	9,90%	0,14%	15,23%	68,05%	6,56%	9,84%	0,16%	15,19%
CCET	53,20%	10,30%	15,80%	0,10%	20,60%	55,50%	7,70%	16,10%	0,10%	20,40%
Departamento de Ciência e Engenharia de Materiais	57,28%	12,14%	10,19%	0,49%	19,90%	68,33%	5,00%	11,39%	0,00%	15,28%
Departamento de Computação	56,10%	13,45%	11,09%	0,20%	19,13%	54,42%	9,47%	15,18%	0,12%	20,66%
Departamento de Engenharia Ambiental	67,04%	7,22%	12,87%	0,00%	12,87%	72,00%	4,29%	11,71%	0,00%	11,43%
Departamento de Engenharia Civil	66,25%	6,15%	14,29%	0,04%	13,21%	70,36%	4,75%	10,25%	0,00%	14,26%
Departamento de Engenharia de Produção	74,59%	6,01%	7,10%	0,27%	12,02%	79,82%	2,58%	5,31%	0,00%	12,29%
Departamento de Engenharia Elétrica	59,17%	7,60%	15,49%	0,07%	17,68%	60,09%	6,80%	14,72%	0,00%	18,31%
Departamento de Engenharia Mecânica	69,13%	10,08%	9,13%	0,00%	11,65%	69,33%	8,00%	8,95%	0,19%	13,14%
Departamento de Engenharia Química	64,69%	8,01%	11,77%	0,00%	15,52%	69,11%	5,03%	12,54%	0,09%	13,23%
Departamento de Estatística e Ciências Atuariais	50,97%	11,13%	9,76%	0,00%	28,14%	48,71%	9,43%	9,00%	0,58%	32,28%
Departamento de Física	58,68%	11,19%	16,71%	0,03%	13,39%	59,79%	8,09%	18,37%	0,00%	13,23%
Departamento de Geologia	75,33%	4,21%	8,66%	0,24%	11,55%	85,95%	2,12%	5,72%	0,00%	6,21%
Departamento de Matemática	36,64%	13,01%	23,15%	0,01%	27,10%	39,74%	8,99%	26,54%	0,03%	24,48%
Departamento de Química	44,05%	9,92%	18,90%	0,06%	27,08%	47,82%	9,05%	14,00%	0,06%	29,07%
Departamento de Tecnologia de Alimentos	76,57%	3,81%	8,17%	0,00%	11,17%	76,49%	1,29%	9,04%	0,00%	13,18%
Núcleo de Graduação em Engenharia de Petróleo	73,65%	4,19%	5,69%	0,30%	14,97%	72,99%	4,74%	9,12%	0,00%	10,22%
CCBS	76,49%	6,21%	6,89%	0,14%	10,27%	78,00%	4,87%	6,51%	0,17%	10,40%
Departamento de Biologia	74,64%	5,55%	7,99%	0,10%	11,72%	75,68%	5,02%	7,22%	0,00%	12,02%
Departamento de Ecologia	71,70%	9,00%	6,10%	0,00%	13,21%	73,08%	6,59%	4,12%	0,27%	15,66%
Departamento de Educação Física	68,29%	8,84%	3,88%	0,66%	18,33%	71,38%	7,47%	2,61%	0,36%	18,18%
Departamento de Farmácia	82,65%	4,20%	8,53%	0,07%	4,55%	84,75%	2,77%	5,89%	0,28%	6,10%
Departamento de Fisiologia	68,05%	6,87%	11,26%	0,00%	13,82%	71,44%	6,02%	10,35%	0,21%	11,98%
Departamento de Morfologia	80,82%	6,60%	5,87%	0,05%	6,66%	80,27%	4,32%	7,36%	0,05%	8,00%
Departamento de Nutrição	90,65%	2,71%	1,76%	0,14%	4,74%	89,40%	3,07%	3,35%	0,28%	3,91%
CCAA	72,80%	5,90%	8,20%	0,20%	12,90%	73,80%	4,50%	8,80%	0,20%	11,80%
Departamento de Ciências Florestais	68,60%	5,57%	14,70%	0,22%	10,91%	83,37%	2,10%	4,97%	0,57%	8,60%
Departamento de Engenharia Agrícola	100,00%	0,00%	0,00%	0,00%	0,00%	77,00%	1,60%	6,07%	0,00%	14,06%
Departamento de Engenharia Agrônômica	71,36%	5,95%	7,51%	0,23%	14,95%	69,67%	4,46%	10,04%	0,14%	15,69%
Departamento de Engenharia de Pesca e Aquicultura	62,70%	8,40%	10,25%	0,00%	18,65%	70,40%	5,17%	15,23%	0,29%	8,91%
Departamento de Medicina Veterinária	79,57%	5,51%	5,51%	0,27%	9,14%	67,24%	7,34%	8,87%	0,34%	10,41%
Departamento de Zootecnia	77,07%	5,11%	7,49%	0,34%	9,99%	79,50%	4,89%	7,15%	0,12%	8,34%

Indicadores de desempenho acadêmico por departamento

(continuação)

Unidade	2018									
	1º período					2º período				
	Aprovação	Trancamento	Reprovação por média	Reprovação por falta	Reprovação por média e falta	Aprovação	Trancamento	Reprovação por média	Reprovação por falta	Reprovação por média e falta
CCSA	71,50%	7,50%	8,90%	0,10%	11,90%	74,10%	5,10%	8,60%	0,10%	12,00%
Departamento de Administração	69,76%	8,33%	8,96%	0,28%	12,63%	72,94%	6,13%	6,68%	0,13%	13,83%
Departamento de Ciência da Informação	73,00%	9,99%	4,92%	0,14%	11,95%	76,05%	7,20%	6,87%	0,00%	9,88%
Departamento de Ciências Contábeis	57,60%	7,46%	16,81%	0,00%	18,13%	55,12%	6,35%	21,28%	0,00%	17,25%
Departamento de Direito	84,93%	4,27%	6,23%	0,06%	4,47%	90,38%	1,72%	3,07%	0,15%	4,37%
Departamento de Economia	59,52%	10,36%	13,03%	0,00%	17,03%	59,99%	8,79%	10,64%	0,07%	20,52%
Departamento de Relações Internacionais	74,02%	5,20%	8,63%	0,29%	11,76%	72,55%	3,59%	10,78%	0,00%	13,07%
Departamento de Secretariado Executivo	74,15%	7,95%	9,09%	0,28%	8,52%	77,94%	5,00%	7,94%	1,18%	7,94%
Departamento de Serviço Social	80,64%	6,26%	1,37%	0,11%	11,62%	84,73%	3,66%	3,23%	0,00%	8,39%
Departamento de Turismo	58,22%	13,36%	8,05%	0,17%	20,21%	70,26%	5,39%	9,91%	0,22%	13,58%
CECH	73,00%	8,00%	5,30%	0,20%	13,10%	73,90%	7,10%	5,20%	0,30%	13,50%
Departamento de Artes Visuais e Design	73,20%	5,50%	5,36%	0,14%	15,80%	72,81%	7,51%	5,55%	0,72%	13,42%
Departamento de Ciências Sociais	63,83%	11,30%	13,72%	0,09%	11,06%	58,41%	10,54%	8,11%	0,17%	22,56%
Departamento de Comunicação Social	76,57%	4,92%	7,47%	0,21%	7,83%	79,76%	5,03%	6,37%	0,29%	8,36%
Departamento de Educação	74,52%	8,14%	1,43%	0,04%	15,80%	77,44%	6,66%	4,06%	0,04%	11,35%
Departamento de Filosofia	69,15%	8,52%	7,67%	0,08%	14,58%	65,59%	8,30%	13,65%	0,18%	12,27%
Departamento de Geografia	73,40%	7,50%	3,62%	0,48%	15,01%	70,88%	6,55%	6,47%	0,23%	15,80%
Departamento de História	72,55%	10,52%	4,07%	0,20%	12,66%	74,05%	6,92%	4,59%	0,55%	13,89%
Departamento de Letras Estrangeiras	74,32%	8,25%	4,41%	0,19%	12,82%	79,24%	5,28%	2,66%	0,21%	12,31%
Departamento de Letras LIBRAS	77,23%	9,36%	0,95%	0,60%	11,86%	76,94%	7,78%	0,81%	0,45%	14,01%
Departamento de Letras Vernáculas	74,04%	7,33%	4,21%	0,15%	14,27%	71,54%	8,35%	5,34%	0,20%	14,57%
Departamento de Música	71,17%	6,02%	4,95%	0,49%	17,38%	75,38%	4,85%	5,80%	0,24%	13,61%
Departamento de Psicologia	78,92%	6,50%	4,42%	0,07%	10,10%	79,65%	5,64%	3,08%	0,39%	11,17%
Departamento de Teatro	63,15%	10,00%	3,15%	0,55%	23,01%	62,17%	13,50%	5,64%	0,30%	18,25%
Núcleo de Graduação em Ciências da Religião	49,80%	19,67%	12,91%	0,00%	17,62%	58,65%	9,97%	5,57%	0,00%	25,81%
Campus de Aracaju	90,04%	2,76%	3,42%	0,25%	3,51%	89,81%	2,09%	2,38%	0,21%	3,76%
Departamento de Enfermagem	82,54%	8,42%	1,07%	0,77%	7,20%	83,46%	5,27%	1,02%	0,59%	9,52%
Departamento de Fisioterapia	84,56%	3,73%	6,18%	0,26%	5,15%	90,23%	2,70%	4,11%	0,13%	2,83%
Departamento de Fonoaudiologia	87,86%	3,35%	2,73%	0,62%	5,45%	88,72%	2,17%	1,24%	0,31%	7,56%
Departamento de Medicina	95,90%	0,58%	2,75%	0,00%	0,77%	93,27%	0,48%	1,23%	0,11%	0,43%
Departamento de Odontologia	87,58%	1,86%	6,21%	0,00%	4,35%	87,17%	2,60%	7,62%	0,00%	2,60%

Indicadores de desempenho acadêmico por departamento

(continuação)

Unidade	2018									
	1º período					2º período				
	Aprovação	Trancamento	Reprovação por média	Reprovação por falta	Reprovação por média e falta	Aprovação	Trancamento	Reprovação por média	Reprovação por falta	Reprovação por média e falta
Campus de Itabaiana	73,50%	5,40%	8,20%	0,10%	12,80%	74,00%	4,20%	9,90%	0,10%	11,80%
Departamento de Administração	65,25%	5,23%	10,66%	0,10%	18,76%	72,34%	4,07%	10,75%	0,21%	12,42%
Departamento de Biociências	80,36%	2,33%	11,24%	0,13%	5,68%	79,29%	1,78%	9,32%	0,00%	9,62%
Departamento de Ciências Contábeis	81,21%	1,30%	9,57%	0,00%	7,92%	84,54%	2,08%	7,61%	0,00%	5,77%
Departamento de Educação	87,12%	2,99%	1,32%	0,14%	8,43%	86,46%	3,44%	1,41%	0,10%	8,44%
Departamento de Física	59,24%	7,96%	13,38%	0,64%	18,79%	57,91%	5,97%	14,93%	0,00%	21,19%
Departamento de Geografia	92,86%	2,01%	1,10%	0,18%	3,85%	90,01%	0,93%	2,00%	0,00%	6,92%
Departamento de Letras	81,95%	7,29%	1,23%	0,00%	9,53%	83,21%	5,35%	3,25%	0,00%	8,08%
Departamento de Matemática	43,16%	11,53%	17,85%	0,00%	27,46%	42,36%	7,22%	27,65%	0,00%	22,77%
Departamento de Química	62,93%	8,47%	12,59%	0,23%	15,79%	52,79%	9,25%	18,34%	0,16%	19,46%
Departamento de Sistema de Informação	62,75%	9,22%	11,57%	0,20%	15,88%	67,13%	3,01%	17,84%	0,00%	11,22%
Campus de Laranjeiras	72,70%	5,50%	6,20%	0,40%	15,30%	73,20%	6,00%	6,00%	0,40%	14,00%
Departamento de Arqueologia	66,53%	6,53%	10,75%	0,54%	15,65%	67,01%	6,69%	8,43%	1,31%	15,84%
Departamento de Arquitetura e Urbanismo	83,46%	3,31%	5,16%	0,00%	8,07%	82,62%	3,25%	6,50%	0,26%	7,37%
Departamento de Dança	69,04%	5,77%	4,91%	0,61%	19,66%	61,26%	9,91%	4,80%	0,15%	23,72%
Departamento de Museologia	66,31%	7,58%	3,88%	0,53%	21,69%	76,70%	6,11%	2,49%	0,00%	13,80%

Unidade	2018				
	Anual				
	Aprovação	Trancamento	Reprovação por média	Reprovação por falta	Reprovação por média e falta
Campus de Lagarto	81,20%	2,30%	4,50%	0,00%	2,60%
Departamento de Educação em Saúde	86,80%	4,20%	4,40%	0,10%	4,60%
Departamento de Enfermagem	93,90%	1,40%	1,80%	0,00%	2,90%
Departamento de Farmácia	83,10%	2,50%	11,70%	0,10%	2,60%
Departamento de Fisioterapia	94,80%	2,00%	1,60%	0,00%	0,70%
Departamento de Fonoaudiologia	93,00%	1,30%	3,70%	0,00%	1,90%
Departamento de Medicina	96,70%	0,30%	0,80%	0,00%	1,30%
Departamento de Nutrição	82,80%	3,70%	10,30%	0,00%	3,20%
Departamento de Odontologia**	1,60%	0,30%	0,00%	0,00%	0,00%
Departamento de Terapia Ocupacional	82,30%	2,00%	11,20%	0,00%	4,10%
Campus do Sertão	77,50%	2,40%	12,10%	0,10%	7,90%
Núcleo de Graduação de Agroindústria	82,30%	1,50%	12,00%	0,00%	4,10%
Núcleo de Graduação de Agronomia	85,70%	0,00%	10,60%	0,30%	3,40%
Núcleo de Graduação em Educação em Ciências Agrárias e da Terra	68,20%	3,90%	14,70%	0,20%	12,90%
Núcleo de Graduação em Medicina Veterinária	85,00%	0,90%	11,10%	0,00%	2,70%
Núcleo de Graduação em Zootecnia	90,60%	1,50%	4,70%	0,20%	3,10%

(**) Na data da publicação, as unidades sinalizadas ainda não haviam encerrado as cadernetas do ano letivo 2018

Fonte: Microdados de Desempenho da Graduação COPAC/PROPLAN

Indicadores de desempenho acadêmico por departamento

Unidade	2019									
	1º período					2º período				
	Aprovação	Trancamento	Reprovação por média	Reprovação por falta	Reprovação por média e falta	Aprovação	Trancamento	Reprovação por média	Reprovação por falta	Reprovação por média e falta
Campus de São Cristóvão	69,60%	6,40%	9,95%	0,17%	13,65%	71,65%	6,00%	8,63%	0,23%	13,23%
CCET	56,29%	7,44%	16,83%	0,11%	19,31%	60,13%	6,87%	14,18%	0,18%	18,28%
Departamento de Ciência e Engenharia de Materiais	64,86%	6,84%	8,49%	0,47%	19,34%	78,38%	5,41%	4,80%	0,00%	11,41%
Departamento de Computação	59,12%	8,46%	15,66%	0,28%	16,35%	53,69%	9,12%	18,40%	0,06%	18,46%
Departamento de Engenharia Ambiental	69,77%	7,05%	9,07%	0,00%	14,11%	79,41%	2,61%	7,52%	0,33%	10,13%
Departamento de Engenharia Civil	69,77%	4,88%	9,77%	0,08%	15,47%	69,16%	4,30%	9,60%	0,17%	16,02%
Departamento de Engenharia de Produção	80,78%	4,58%	4,44%	0,00%	10,20%	78,58%	4,68%	4,82%	0,14%	11,63%
Departamento de Engenharia Elétrica	63,92%	5,41%	12,39%	0,39%	17,88%	67,63%	4,13%	11,95%	0,74%	15,27%
Departamento de Engenharia Mecânica	72,68%	5,71%	8,75%	0,36%	12,50%	70,27%	4,36%	8,14%	0,00%	15,91%
Departamento de Engenharia Química	61,40%	5,68%	14,95%	0,00%	17,96%	71,70%	5,03%	8,18%	0,36%	14,73%
Departamento de Estatística e Ciências Atuariais	54,75%	8,67%	9,66%	0,08%	26,80%	55,92%	7,93%	7,38%	0,38%	28,39%
Departamento de Física	62,09%	8,22%	16,80%	0,13%	12,69%	63,41%	7,25%	17,19%	0,03%	11,26%
Departamento de Geologia	72,28%	5,21%	14,77%	0,00%	7,75%	83,25%	1,71%	3,76%	0,00%	10,94%
Departamento de Matemática	41,91%	8,88%	25,82%	0,03%	23,37%	48,88%	8,64%	20,76%	0,02%	21,56%
Departamento de Química	46,90%	7,38%	20,42%	0,00%	25,30%	55,32%	7,23%	13,55%	0,42%	23,48%
Departamento de Tecnologia de Alimentos	78,93%	3,37%	5,90%	0,00%	11,80%	83,19%	3,36%	4,76%	0,00%	8,68%
Núcleo de Graduação em Engenharia de Petróleo	72,37%	4,28%	6,61%	0,78%	15,56%	77,94%	1,47%	3,43%	0,98%	10,78%
CCBS	79,27%	4,70%	6,82%	0,08%	9,11%	82,71%	3,78%	4,58%	0,15%	8,67%
Departamento de Biologia	74,93%	6,11%	7,86%	0,05%	11,05%	79,27%	4,36%	5,07%	0,11%	10,92%
Departamento de Ecologia	72,23%	6,04%	5,47%	0,00%	16,26%	71,76%	4,12%	8,04%	0,20%	15,88%
Departamento de Educação Física	80,12%	3,41%	2,82%	0,26%	13,23%	77,13%	3,95%	3,95%	0,54%	14,26%
Departamento de Farmácia	88,11%	2,22%	6,30%	0,07%	3,30%	89,82%	1,84%	4,71%	0,07%	3,42%
Departamento de Fisiologia	70,94%	6,01%	14,04%	0,00%	9,01%	79,35%	4,42%	7,51%	0,07%	8,64%
Departamento de Morfologia	81,67%	5,06%	5,74%	0,11%	7,42%	86,51%	4,21%	2,08%	0,15%	7,06%
Departamento de Nutrição	86,58%	3,49%	3,49%	0,00%	6,44%	89,44%	3,23%	2,93%	0,00%	4,40%
CCAA	77,80%	4,58%	7,22%	0,23%	10,17%	78,32%	3,69%	6,51%	0,37%	10,49%
Departamento de Ciências Florestais	80,91%	6,30%	5,12%	0,00%	7,68%	81,07%	1,58%	3,16%	0,59%	13,02%
Departamento de Engenharia Agrícola	82,74%	4,56%	1,63%	0,00%	11,07%	71,18%	4,80%	10,48%	0,22%	13,32%
Departamento de Engenharia Agrônômica	75,28%	4,64%	9,00%	0,28%	10,80%	79,05%	3,80%	7,04%	0,16%	9,95%
Departamento de Engenharia de Pesca e Aquicultura	70,55%	5,51%	3,39%	0,00%	20,55%	68,78%	3,99%	5,87%	0,47%	15,73%
Departamento de Medicina Veterinária	78,32%	4,34%	9,62%	0,14%	7,59%	82,16%	4,95%	7,07%	0,35%	5,48%
Departamento de Zootecnia	82,22%	3,09%	7,53%	0,62%	6,54%	81,72%	3,18%	5,54%	0,59%	8,96%

Indicadores de desempenho acadêmico por departamento

(continuação)

Unidade	2019									
	1º período					2º período				
	Aprovação	Trancamento	Reprovação por média	Reprovação por falta	Reprovação por média e falta	Aprovação	Trancamento	Reprovação por média	Reprovação por falta	Reprovação por média e falta
CCSA	76,11%	5,01%	8,47%	0,14%	10,23%	77,30%	4,87%	7,32%	0,27%	10,12%
Departamento de Administração	74,08%	6,10%	7,11%	0,12%	12,60%	73,73%	5,75%	4,58%	0,61%	15,21%
Departamento de Ciência da Informação	80,17%	6,34%	5,23%	0,28%	7,99%	81,83%	4,66%	6,59%	0,48%	6,43%
Departamento de Ciências Contábeis	64,18%	5,43%	17,15%	0,00%	13,17%	70,73%	5,12%	10,98%	0,13%	13,04%
Departamento de Direito	87,58%	2,64%	5,12%	0,17%	4,43%	90,60%	1,37%	4,07%	0,30%	3,27%
Departamento de Economia	67,56%	6,44%	11,92%	0,05%	14,02%	63,58%	6,81%	13,18%	0,07%	16,36%
Departamento de Relações Internacionais	72,95%	5,33%	10,76%	0,19%	10,76%	70,49%	8,00%	12,53%	0,09%	8,89%
Departamento de Secretariado Executivo	75,27%	4,30%	8,96%	1,43%	10,04%	79,44%	3,33%	6,67%	0,28%	10,00%
Departamento de Serviço Social	84,97%	3,95%	3,56%	0,10%	7,42%	84,09%	5,37%	3,41%	0,00%	7,13%
Departamento de Turismo	66,10%	7,19%	8,56%	0,00%	18,15%	76,30%	6,52%	6,96%	0,22%	10,00%
CECH	76,02%	6,82%	4,86%	0,27%	11,36%	75,57%	6,82%	5,44%	0,25%	11,65%
Departamento de Artes Visuais e Design	73,17%	6,46%	8,03%	0,86%	11,48%	81,54%	4,49%	4,01%	0,80%	9,15%
Departamento de Ciências Sociais	71,76%	8,05%	8,05%	0,14%	11,89%	64,66%	11,34%	7,88%	0,28%	15,48%
Departamento de Comunicação Social	76,62%	4,86%	5,65%	0,40%	7,21%	79,22%	6,41%	6,02%	0,06%	7,93%
Departamento de Educação	80,01%	6,44%	1,74%	0,23%	11,54%	79,78%	4,81%	4,04%	0,21%	10,91%
Departamento de Filosofia	65,50%	9,08%	12,17%	0,00%	13,25%	63,47%	10,18%	9,84%	0,08%	16,43%
Departamento de Geografia	72,61%	7,77%	7,35%	0,35%	11,86%	75,29%	6,76%	4,43%	0,22%	13,30%
Departamento de História	76,74%	5,66%	5,82%	0,31%	11,42%	73,06%	7,34%	6,18%	0,46%	12,89%
Departamento de Letras Estrangeiras	80,14%	6,31%	2,97%	0,15%	10,44%	81,09%	4,81%	2,64%	0,17%	10,96%
Departamento de Letras LIBRAS	80,20%	7,17%	0,51%	0,09%	12,03%	80,43%	7,84%	4,12%	0,16%	7,45%
Departamento de Letras Vernáculas	76,49%	7,39%	4,63%	0,19%	11,30%	74,54%	6,88%	7,43%	0,22%	10,90%
Departamento de Música	72,94%	7,26%	3,08%	0,62%	16,11%	72,13%	5,87%	4,40%	0,93%	12,93%
Departamento de Psicologia	79,35%	6,88%	2,95%	0,25%	10,53%	79,22%	5,44%	4,46%	0,26%	10,62%
Departamento de Teatro	72,22%	7,65%	2,84%	0,86%	16,42%	67,96%	7,21%	2,54%	0,27%	21,50%
Núcleo de Graduação em Ciências da Religião	57,66%	8,51%	11,70%	0,21%	21,91%	55,62%	16,85%	7,58%	0,56%	19,38%
Campus de Aracaju	90,86%	3,37%	2,06%	0,04%	3,18%	91,63%	1,57%	1,98%	0,31%	2,90%
Departamento de Enfermagem	86,94%	6,60%	0,42%	0,14%	5,90%	86,54%	3,33%	1,30%	1,45%	7,38%
Departamento de Fisioterapia	85,12%	6,01%	5,22%	0,00%	3,66%	91,53%	1,69%	4,30%	0,13%	2,35%
Departamento de Fonoaudiologia	88,91%	3,15%	2,45%	0,00%	5,48%	90,50%	2,08%	1,78%	0,30%	5,35%
Departamento de Medicina	96,38%	1,02%	0,51%	0,05%	0,87%	94,40%	0,55%	1,10%	0,05%	0,60%
Departamento de Odontologia	86,59%	4,40%	5,27%	0,00%	3,74%	89,79%	2,09%	3,48%	0,00%	1,62%

Indicadores de desempenho acadêmico por departamento

(continuação)

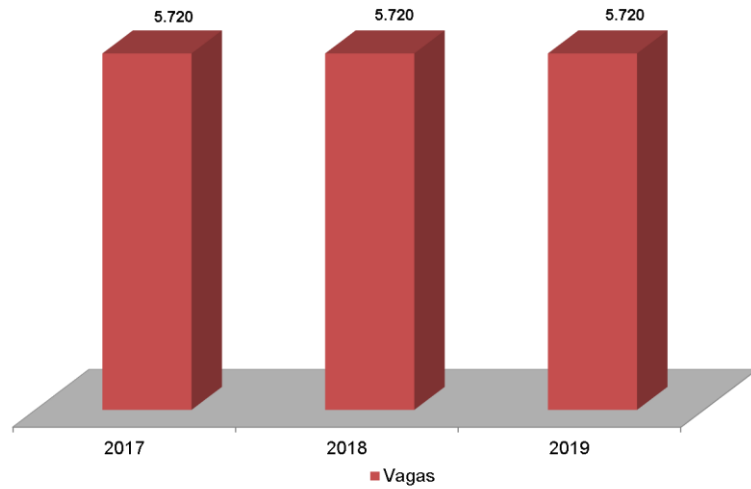
Unidade	2019									
	1º período					2º período				
	Aprovação	Trancamento	Reprovação por média	Reprovação por falta	Reprovação por média e falta	Aprovação	Trancamento	Reprovação por média	Reprovação por falta	Reprovação por média e falta
Campus de Itabaiana	76,42%	4,07%	7,99%	0,13%	11,37%	74,73%	4,64%	9,32%	0,11%	11,07%
Departamento de Administração	68,44%	4,91%	12,02%	0,21%	14,42%	67,10%	5,25%	11,30%	0,00%	16,04%
Departamento de Biociências	85,70%	1,59%	6,60%	0,00%	6,11%	85,85%	3,69%	6,77%	0,00%	3,69%
Departamento de Ciências Contábeis	84,84%	2,17%	4,06%	0,14%	8,80%	84,82%	2,45%	4,41%	0,61%	7,71%
Departamento de Educação	88,32%	3,69%	0,67%	0,07%	7,18%	86,51%	3,24%	2,01%	0,10%	7,93%
Departamento de Física	59,21%	5,74%	22,05%	0,00%	12,99%	63,77%	5,09%	12,87%	0,30%	17,96%
Departamento de Geografia	89,65%	1,85%	3,33%	0,18%	4,99%	84,63%	3,63%	4,38%	0,00%	7,25%
Departamento de Letras	86,97%	3,44%	3,65%	0,21%	5,74%	86,57%	4,71%	4,31%	0,00%	4,22%
Departamento de Matemática	40,88%	10,25%	18,02%	0,00%	30,85%	42,88%	7,80%	27,10%	0,00%	22,22%
Departamento de Química	73,60%	1,60%	13,07%	0,80%	10,93%	54,83%	7,28%	18,72%	0,30%	18,87%
Departamento de Sistema de Informação	73,52%	3,43%	11,62%	0,00%	11,24%	70,00%	5,00%	12,00%	0,00%	12,67%
Campus de Laranjeiras	75,20%	4,86%	7,02%	0,31%	12,60%	75,32%	4,31%	6,53%	0,45%	12,17%
Departamento de Arqueologia	73,85%	3,57%	10,70%	0,51%	11,38%	61,63%	4,08%	11,48%	0,45%	17,52%
Departamento de Arquitetura e Urbanismo	84,24%	2,25%	4,92%	0,08%	8,51%	84,53%	2,09%	5,37%	0,18%	7,55%
Departamento de Dança	67,36%	9,54%	4,65%	0,37%	18,09%	71,43%	7,92%	4,24%	1,13%	15,28%
Departamento de Museologia	69,01%	4,97%	10,96%	0,51%	14,55%	79,46%	4,40%	5,62%	0,00%	10,51%

Unidade	2019				
	Anual				
	Aprovação	Trancamento	Reprovação por média	Reprovação por falta	Reprovação por média e falta
Campus de Lagarto	90,23%	2,03%	4,38%	0,06%	3,15%
Departamento de Educação em Saúde	88,08%	2,87%	3,89%	0,05%	4,91%
Departamento de Enfermagem	92,60%	3,38%	1,46%	0,09%	2,47%
Departamento de Farmácia	81,52%	3,00%	11,83%	0,05%	3,60%
Departamento de Fisioterapia	97,18%	0,00%	2,01%	0,07%	0,74%
Departamento de Fonoaudiologia	89,56%	3,66%	2,14%	0,00%	4,64%
Departamento de Medicina	97,54%	0,00%	0,98%	0,04%	0,98%
Departamento de Nutrição	86,24%	1,88%	8,32%	0,10%	3,47%
Departamento de Odontologia	93,15%	1,42%	2,27%	0,11%	2,79%
Departamento de Terapia Ocupacional	83,86%	2,57%	10,59%	0,00%	2,98%
Campus do Sertão	76,73%	1,10%	11,39%	0,22%	10,53%
Núcleo de Graduação de Agroindústria	85,12%	1,32%	8,60%	0,00%	4,96%
Núcleo de Graduação de Agronomia	78,96%	0,92%	13,89%	0,61%	5,62%
Núcleo de Graduação em Educação em Ciências Agrárias e da Terra	67,70%	1,55%	11,61%	0,18%	18,96%
Núcleo de Graduação em Medicina Veterinária	84,38%	0,79%	12,58%	0,11%	2,02%
Núcleo de Graduação em Zootecnia	86,86%	0,00%	7,69%	0,16%	5,29%

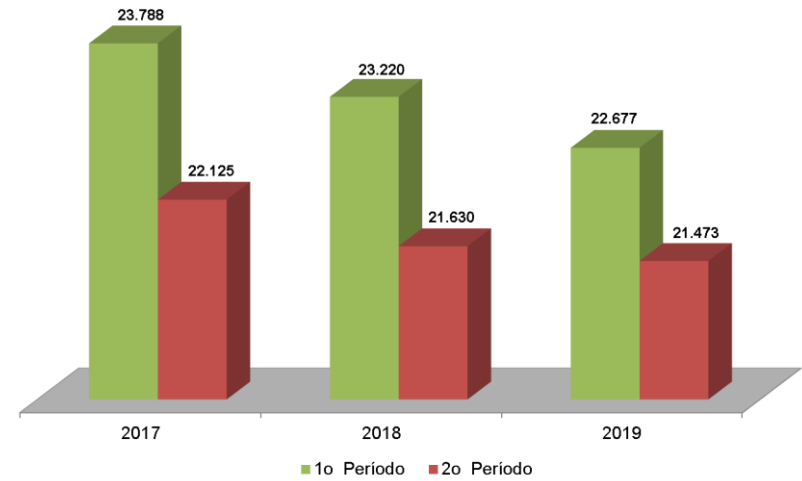
Fonte: Microdados de Desempenho da Graduação COPAC/PROPLAN

1.1.14 Ensino de graduação presencial em gráfico

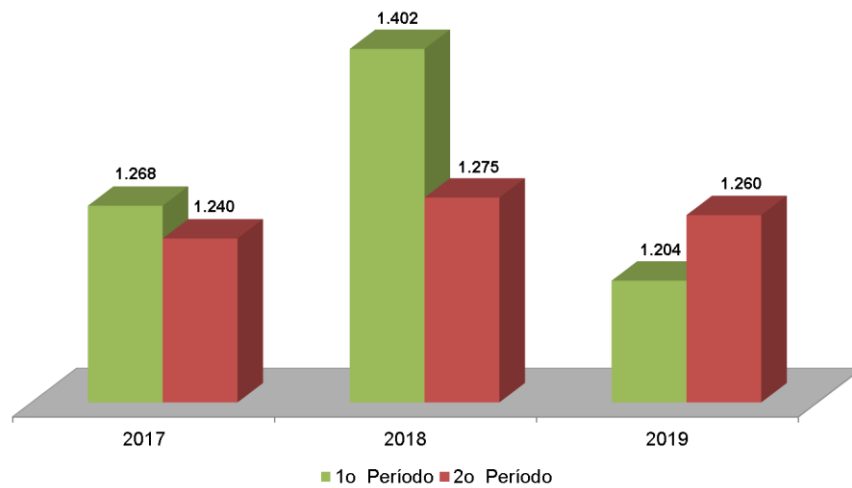
Vagas Ofertadas



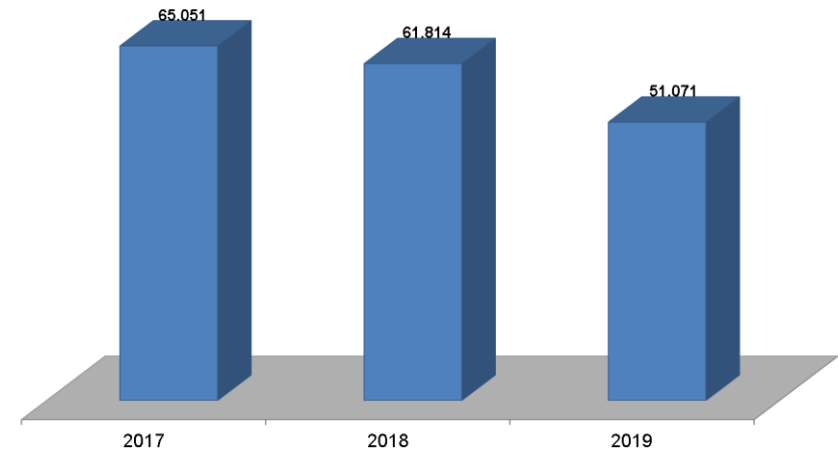
Alunos Matriculados



Alunos Diplomados



Candidatos inscritos no vestibular



1.2 Ensino de graduação a distância

- 1.2.1 Alunos ingressantes via processo seletivo por curso e período
- 1.2.2 Alunos com ingresso extra-vestibular por curso e período
- 1.2.3 Alunos matriculados por curso e período
- 1.2.4 Alunos diplomados por curso e período
- 1.2.5 Alunos com dispensa de matrícula por curso e período
- 1.2.6 Alunos com trancamento total de matrícula por curso e período
- 1.2.7 Alunos evadidos por curso e período

1.2.1 Alunos Ingressantes via processo seletivo por curso e período

Curso	Mod.	2017						2018						2019					
		1º período			2º período			1º período			2º período			1º período			2º período		
		Fem	Masc	Total	Fem	Masc	Total	Fem	Masc	Total	Fem	Masc	Total	Fem	Masc	Total	Fem	Masc	Total
Administração Pública	Bac																		
Ciências Biológicas	Lic																		
Filosofia	Lic																		
Física	Lic																		
Geografia	Lic																		
História	Lic																		
Letras – Espanhol	Lic																		
Letras – Inglês	Lic																		
Letras – Língua Portuguesa	Lic																		
Matemática	Lic																		
Química	Lic																		
Total geral		0	0	0	0	0	0	0	0	0	0	0	0	0	0	0	0	0	0

Fonte: Microdados de Desempenho da Graduação COPAC/PROPLAN

Situação posicional: término do período letivo

* Não houve processo seletivo nos anos de 2017 a 2019

1.2.2 Alunos com ingresso extra-vestibular por curso e período

Curso	Mod.	2017						2018						2019					
		1º período			2º período			1º período			2º período			1º período			2º período		
		Fem	Masc	Total	Fem	Masc	Total	Fem	Masc	Total	Fem	Masc	Total	Fem	Masc	Total	Fem	Masc	Total
Administração Pública	Bac																		
Ciências Biológicas	Lic																		
Filosofia	Lic																		
Física	Lic																		
Geografia	Lic																		
História	Lic																		
Letras – Espanhol	Lic																		
Letras – Inglês	Lic																		
Letras – Língua Portuguesa	Lic																		
Matemática	Lic																		
Química	Lic																		
Total geral		0	0	0	0	0	0	0	0	0	0	0	0	0	0	0	0	0	0

Fonte: Microdados de Desempenho da Graduação COPAC/PROPLAN

Situação posicional: término do período letivo

* Não houve processo seletivo nos anos de 2017 a 2019

1.2.3 Alunos matriculados por curso e período

Curso	Mod.	2017						2018						2019					
		1º período			2º período			1º período			2º período			1º período			2º período		
		Fem	Masc	Total	Fem	Masc	Total	Fem	Masc	Total	Fem	Masc	Total	Fem	Masc	Total	Fem	Masc	Total
Administração Pública	Bac	174	151	325	146	118	264	151	130	281	115	105	220	112	98	210			
Ciências Biológicas	Lic	205	81	286	196	69	265	184	68	252	158	56	214	134	45	179			
Filosofia	Lic	49	55	104	45	50	95	39	49	88	35	41	76	24	22	46			
Física	Lic	8	27	35	7	25	32	5	23	28	5	19	24	5	16	21			
Geografia	Lic	255	153	408	232	154	386	220	135	355	176	113	289	158	87	245			
História	Lic	309	211	520	293	193	486	279	185	464	220	144	364	193	121	314			
Letras – Espanhol	Lic	65	19	84	57	17	74	56	14	70	49	13	62	46	11	57			
Letras – Inglês	Lic	69	45	114	68	43	111	58	38	96	48	30	78	43	26	69			
Letras – Língua Portuguesa	Lic	371	76	447	336	71	407	314	58	372	259	45	304	216	41	257			
Matemática	Lic	60	72	132	58	65	123	56	55	111	40	42	82	33	29	62			
Química	Lic	26	31	57	23	26	49	19	22	41	22	15	37	19	17	36			
Total geral		1.591	921	2.512	1.461	831	2.292	1.381	777	2.158	1.127	623	1.750	983	513	1.496	0	0	0

Fonte: Microdados de Desempenho da Graduação COPAC/PROPLAN

Situação posicional: término do período letivo

Obs.: A Portaria Nº 318 de 20 de Abril de 2020 suprimiu no sistema acadêmico o período letivo 2019.2 dos cursos a distância, iniciando imediatamente o período letivo 2020.1.

1.2.4 Alunos diplomados por curso e período

Curso	Mod.	2017						2018						2019					
		1º período			2º período			1º período			2º período			1º período			2º período		
		Fem	Masc	Total	Fem	Masc	Total	Fem	Masc	Total	Fem	Masc	Total	Fem	Masc	Total	Fem	Masc	Total
Administração Pública	Bac	3	4	7	2	2	4	10	3	13	2	2	4	4		4			
Ciências Biológicas	Lic	2		2	1		1	9	4	13	4	1	5	2	4	6			
Filosofia	Lic							3	3					1		1			
Física	Lic							1	1					1		1			
Geografia	Lic	15	3	18	8	2	10	26	4	30	5	5	10	14	9	23			
História	Lic	7	4	11	6		6	22	12	34	9	3	12	15	5	20			
Letras – Espanhol	Lic										3	2	5	3		3			
Letras – Inglês	Lic										2	3	5						
Letras – Língua Portuguesa	Lic	19	2	21	12	7	19	26	7	33	24		24	14	6	20			
Matemática	Lic		1	1	1	3	4	4	3	7	3	3	6		1	1			
Química	Lic				1	1	2		1	1				1	2	3			
Total geral		46	14	60	31	15	46	97	38	135	52	19	71	55	27	82	0	0	0

Fonte: Microdados de Desempenho da Graduação COPAC/PROPLAN

Situação posicional: término do período letivo

Obs.: A Portaria Nº 318 de 20 de Abril de 2020 suprimiu no sistema acadêmico o período letivo 2019.2 dos cursos a distância, iniciando imediatamente o período letivo 2020.1.

1.2.5 Alunos com dispensa de matrícula por curso e período

Curso	Mod.	2017						2018						2019					
		1º período			2º período			1º período			2º período			1º período			2º período		
		Fem	Masc	Total	Fem	Masc	Total	Fem	Masc	Total	Fem	Masc	Total	Fem	Masc	Total	Fem	Masc	Total
Administração Pública	Bac	5	17	22	15	25	40	4	5	9	1	1	2	1	1	2			
Ciências Biológicas	Lic	6	1	7	4	2	6	1		1	2	1	3	2		2			
Filosofia	Lic	2		2		2	2	2	2	4									
Física	Lic		1	1		1	1	1		1									
Geografia	Lic	3	15	18	3	1	4	2	2	4	1	3	4						
História	Lic	13	6	19	3	2	5		3	3	2	1	3						
Letras – Espanhol	Lic	3	1	4	3		3		1	1									
Letras – Inglês	Lic	1	1	2	1	2	3	2		2	1	2	3						
Letras – Língua Portuguesa	Lic	2	3	5	5	1	6	2	1	3	1		1	1		1			
Matemática	Lic	4	4	8	2	3	5	1	1	2									
Química	Lic		1	1	2	2	4	2	1	3		1	1						
Total geral		39	50	89	38	41	79	17	16	33	8	9	17	4	1	5	0	0	0

Fonte: Microdados de Desempenho da Graduação COPAC/PROPLAN

Situação posicional: término do período letivo

Obs.: A Portaria Nº 318 de 20 de Abril de 2020 suprimiu no sistema acadêmico o período letivo 2019.2 dos cursos a distância, iniciando imediatamente o período letivo 2020.1.

1.2.6 Alunos com trancamento total de matrícula por curso e período

Curso	Mod.	2017						2018						2019					
		1º período			2º período			1º período			2º período			1º período			2º período		
		Fem	Masc	Total	Fem	Masc	Total	Fem	Masc	Total	Fem	Masc	Total	Fem	Masc	Total	Fem	Masc	Total
Administração Pública	Bac	2		2	6	6	12	3	4	7	8	6	14	2	1	3			
Ciências Biológicas	Lic	2	1	3	3		3	2		2	1	1	2		2	2			
Filosofia	Lic				1		1	1		1	2	1	3		2	2			
Física	Lic																		
Geografia	Lic	1	1	2	1	1	2		1	1	1	1	2						
História	Lic		2	2	3	4	7	1		1	4	4	8						
Letras – Espanhol	Lic				2	1	3	1		1	1	1	2						
Letras – Inglês	Lic	1	1	2				1	1	2	3	2	5						
Letras – Língua Portuguesa	Lic	3		3	2	2	4	2		2	3	1	4						
Matemática	Lic	1	1	2		1	1				1	2	3		1	1			
Química	Lic				1		1	2		2		1	1	2		2			
Total geral		10	6	16	19	15	34	13	6	19	24	20	44	4	6	10	0	0	0

Fonte: Microdados de Desempenho da Graduação COPAC/PROPLAN

Obs.: A Portaria Nº 318 de 20 de Abril de 2020 suprimiu no sistema acadêmico o período letivo 2019.2 dos cursos a distância, iniciando imediatamente o período letivo 2020.1.

Situação posicional: término do período letivo

1.2.7 Alunos evadidos por curso e período

Curso	Mod.	2017						2018						2019					
		1º período			2º período			1º período			2º período			1º período			2º período		
		Fem	Masc	Total	Fem	Masc	Total	Fem	Masc	Total	Fem	Masc	Total	Fem	Masc	Total	Fem	Masc	Total
Administração Pública	Bac	49	61	110	10	13	23	11	10	21	21	22	43	11	16	27			
Ciências Biológicas	Lic	70	27	97	10	11	21	14	4	18	17	5	22	28	8	36			
Filosofia	Lic	20	19	39	5	3	8	4	2	6	5	7	12	4	10	14			
Física	Lic	4	11	15	1	2	3	1	2	3	1	4	5		2	2			
Geografia	Lic	66	55	121	7	7	14	6	18	24	16	15	31	24	17	41			
História	Lic	77	60	137	15	19	34	22	14	36	23	22	45	24	26	50			
Letras – Espanhol	Lic	20	9	29	6	2	8	4	3	7	7		7	9	2	11			
Letras – Inglês	Lic	14	13	27	2	2	4	8	6	14	8	4	12	7	5	12			
Letras – Língua Portuguesa	Lic	83	29	112	18	4	22	14	8	22	20	6	26	22	4	26			
Matemática	Lic	22	42	64	4	9	13	2	6	8	12	10	22	11	17	28			
Química	Lic	14	15	29		4	4	1	3	4	1	6	7	1		1			
Total geral		439	341	780	78	76	154	87	76	163	131	101	232	141	107	248	0	0	0

Fonte: Microdados de Desempenho da Graduação COPAC/PROPLAN

Obs.: A Portaria Nº 318 de 20 de Abril de 2020 suprimiu no sistema acadêmico o período letivo 2019.2 dos cursos a distância, iniciando imediatamente o período letivo 2020.1.

Situação posicional: término do período letivo

1.3 Mestrado e Doutorado

1.3.1 Alunos ingressantes por curso e período

1.3.2 Alunos matriculados por curso e período

1.3.3 Alunos diplomados por curso e período

1.3.4 Alunos evadidos por curso e período

1.3.1 Alunos ingressantes por curso e período

Curso	2017						2018						2019					
	1º período			2º período			1º período			2º período			1º período			2º período		
	Fem	Masc	Total	Fem	Masc	Total	Fem	Masc	Total	Fem	Masc	Total	Fem	Masc	Total	Fem	Masc	Total
Mestrado Acadêmico	322	272	594	54	59	113	359	279	638	31	44	75	362	297	659	53	42	95
Campus São Cristóvão	276	256	532	48	59	107	319	267	586	27	43	70	317	279	596	39	36	75
Administração	6	8	14				7	12	19				4	15	19			
Agricultura e Biodiversidade	3	5	8	1	3	4	5		5	2	3	5	3	4	7	3	3	6
Antropologia	2	4	6				4	3	7				7	11	18			
Biologia Parasitária	9	1	10				12	4	16				7	4	11			
Biotecnologia em Recursos Naturais	1	1	2	2	1	3	5		5	2		2	5		5	5	2	7
Ciência da Computação	2	14	16	3	6	9	3	13	16	1	13	14	4	10	14	4	9	13
Ciência da Propriedade intelectual	5	10	15				8	4	12	2	8	10	6	6	12			
Ciência e Engenharia de Materiais	7	9	16				7	12	19				12	15	27			
Ciência e Tecnologia de Alimentos	14	6	20				18	4	22				14	7	21			
Ciências da Nutrição	1		1	10	1	11	10	4	14				16	1	17			
Ciências da Religião	3	5	8				1	7	8				3	8	11			
Ciências Farmacêuticas	10	6	16				8	2	10	1	3	4	5	3	8			
Ciências Fisiológicas	1	2	3	4	3	7	2	2	4	4	4	8	2	2	4	4		4
Comunicação	4	14	18				8	4	12				10	10	20			
Desenvolvimento e Meio Ambiente	18	12	30				19	15	34				16	7	23			
Direito	12	14	26				18	5	23				17	9	26			
Ecologia e Conservação	7	2	9				1	10	11				7	1	8			
Economia	6	5	11				2	5	7				5	5	10			
Educação	22	7	29				10	13	23	5	1	6	21	10	31			
Educação Física	14	14	28				18	18	36				8	13	21			
Engenharia Civil	4	8	12	4	2	6	5	10	15				2	5	7	8	5	13
Engenharia e Ciências Ambientais	4	5	9				8	2	10				5	3	8			
Engenharia Elétrica	1	5	6				1	6	7				1	10	11			
Engenharia Química	7	13	20	7	11	18	10	11	21				17	13	30			
Ensino de Ciências e Matemática	18	12	30				20	7	27				17	2	19			
Filosofia	2	8	10				2	8	10				3	16	19			
Física	3	9	12	3	7	10	3	7	10	3	4	7	1	1	2		8	8
Geociências e Análise de Bacias	6	7	13				2	8	10				3	10	13			
Geografia	9	5	14				6	10	16				3	5	8			

Alunos ingressantes por curso e período

(continuação)

Curso	2017						2018						2019					
	1º período			2º período			1º período			2º período			1º período			2º período		
	Fem	Masc	Total	Fem	Masc	Total	Fem	Masc	Total	Fem	Masc	Total	Fem	Masc	Total	Fem	Masc	Total
História	12	2	14				7	9	16				8	9	17			
Interdisciplinar em Cinema e Narrativas Sociais		2	2	1	6	7	4	2	6				8	11	19			
Interdisciplinar em Culturas Populares				4	5	9							7	4	11			
Letras	15	7	22				28	7	35				23	14	37			
Matemática	5	7	12				1	4	5		3	3	3	11	14	2	3	5
Psicologia	13	4	17				19	15	34				11	2	13			
Psicologia Social																		
Química	4	3	7	6	8	14	6	5	11	4	2	6	5	4	9	7	6	13
Recursos Hídricos	5	10	15				7	9	16				11	9	20			
Serviço Social	11	1	12				11	1	12				10	2	12			
Sociologia	5	7	12				9	7	16				4	6	10			
Zootecnia	5	2	7	3	6	9	4	2	6	3	2	5	3	1	4	6		6
Campus Aracaju	39	9	48	0	0	0	34	8	42	0	0	0	35	12	47	0	0	0
Ciências da Saúde	21	3	24				19	4	23				11	4	15			
Enfermagem	10	0	10				10		10				14	5	19			
Odontologia	8	6	14				5	4	9				10	3	13			
Campus Laranjeiras	2	3	5	0	0	0	2	2	4	0	0	0	7	6	13	7	3	10
Arqueologia	2	3	5				2	2	4				7	6	13	7	3	10
Campus Lagarto	5	4	9	6	0	6	4	2	6	4	1	5	3	0	3	7	3	10
Ciências Aplicadas à Saúde	5	4	9	6		6	4	2	6	4	1	5	3		3	7	3	10
Mestrado Profissional	37	45	82	13	7	20	51	77	128	19	17	36	63	69	132	29	21	50
Campus São Cristóvão	26	41	67	13	7	20	39	69	108	19	17	36	51	67	118	16	14	30
Administração Pública	4	8	12													3	9	12
Ciências Ambientais							11	12	23				9	9	18			
Desenv. Regional e Gestão de Empreend. Locais										8	10	18						
Economia													3	5	8			
Ensino de Física	3	2	5	1	3	4	2	8	10				4	7	11			
Ensino de História							8	12	20				7	14	21			
Gestão da Informação e do Conhecimento				12	4	16				11	7	18				13	5	18
Letras	11	4	15				13	7	20				20	5	25			
Matemática	8	27	35				5	30	35				8	27	35			
Campus Itabaiana	11	4	15	0	0	0	12	8	20	0	0	0	12	2	14	0	0	0
Letras	11	4	15				12	8	20				12	2	14			
Campus Aracaju													0	0	0	13	7	20
Gestão e Inovação Tecnologia em Saúde																13	7	20

Alunos ingressantes por curso e período

(continuação)

Curso	2017						2018						2019					
	1º período			2º período			1º período			2º período			1º período			2º período		
	Fem	Masc	Total	Fem	Masc	Total	Fem	Masc	Total	Fem	Masc	Total	Fem	Masc	Total	Fem	Masc	Total
Doutorado	93	70	163	12	13	25	96	65	161	14	24	38	109	99	208	14	10	24
Campus São Cristóvão	69	59	128	12	12	24	75	60	135	14	24	38	89	92	181	10	7	17
Agricultura e Biodiversidade	1	3	4	2	1	3	3		3	2	1	3	5	1	6	3	2	5
Biotecnologia - RENORBIO	5	2	7	7	2	9	4	2	6	6	1	7	2	1	3	4		4
Ciência da Propriedade Intelectual	6	7	13				5	8	13	1	10	11	7	4	11			
Ciência e Engenharia de Materiais	6	6	12				3	7	10				5	11	16			
Ciências Farmacêuticas	5	5	10				7	2	9		1	1	2	3	5			
Ciências Fisiológicas		4	4	2	1	3	3	2	5	3	2	5	3	1	4	3	1	4
Desenvolvimento e Meio Ambiente							7	6	13				8	4	12			
Ecologia e Conservação	6	4	10				7		7				2	3	5			
Educação	18	4	22				15	6	21		3	3	22	12	34			
Filosofia													1	20	21			
Física	3	7	10	1	8	9	4	8	12	1	6	7	1	4	5		4	4
Geografia	6	6	12				2	4	6				4	3	7			
Letras	6	3	9				6	6	12				12	5	17			
Química	3	2	5				4	3	7	1		1	2	3	5			
Sociologia	4	6	10				5	6	11				3	14	17			
Psicologia													10	3	13			
Campus Aracaju	23	7	30	0	1	1	19	4	23	0	0	0	18	7	25	2	2	4
Ciências da Saúde	23	7	30		1	1	19	4	23				18	7	25			
Odontologia																2	2	4
Campus Laranjeiras	1	4	5	0	0	0	2	1	3	0	0	0	2	0	2	2	1	3
Arqueologia	1	4	5				2	1	3				2		2	2	1	3
TOTAL DA UFS	452	387	839	79	79	158	506	421	927	64	85	149	534	465	999	96	73	169

Fonte: Microdados da Pós-Graduação UFS, COPAC/PROPLAN

Situação posicional: término de cada período letivo

1.3.2 Alunos matriculados por curso e período

Curso	2017						2018						2019					
	1º período			2º período			1º período			2º período			1º período			2º período		
	Fem	Masc	Total	Fem	Masc	Total	Fem	Masc	Total	Fem	Masc	Total	Fem	Masc	Total	Fem	Masc	Total
Mestrado Acadêmico	890	700	1.590	715	569	1.284	927	726	1.653	717	574	1.291	1.037	828	1.865	822	657	1.479
Campus São Cristóvão	751	646	1.397	611	537	1.148	804	690	1.494	605	540	1.145	907	786	1.693	699	611	1.310
Administração	13	12	25	13	11	24	12	19	31	12	17	29	15	31	46	10	24	34
Agricultura e Biodiversidade	14	10	24	14	10	24	13	9	22	11	10	21	14	15	29	14	12	26
Antropologia	11	6	17	9	5	14	13	8	21	4	7	11	13	16	29	13	16	29
Biologia Parasitária	25	7	32	18	7	25	22	6	28	19	4	23	26	8	34	22	8	30
Biotecnologia em Recursos Naturais	4	4	8	5	4	9	10	4	14	12	2	14	15	2	17	19	2	21
Ciência da Computação	7	54	61	7	41	48	8	42	50	8	48	56	12	42	54	13	48	61
Ciência da Propriedade intelectual	19	33	52	13	20	33	18	18	36	13	25	38	18	25	43	12	18	30
Ciência e Engenharia de Materiais	12	25	37	5	16	21	8	22	30	7	12	19	17	22	39	16	14	30
Ciência e Tecnologia de Alimentos	32	7	39	20	7	27	38	10	48	21	5	26	40	15	55	27	10	37
Ciências da Nutrição	10		10	19	1	20	28	5	33	22	5	27	38	6	44	33	6	39
Ciências da Religião	5	11	16	5	10	15	4	14	18	4	12	16	7	19	26	4	14	18
Ciências Farmacêuticas	34	18	52	25	13	38	31	13	44	20	13	33	23	13	36	14	7	21
Ciências Fisiológicas	9	10	19	11	10	21	11	11	22	12	12	24	13	11	24	16	11	27
Comunicação	10	25	35	8	24	32	14	20	34	12	15	27	19	20	39	15	16	31
Desenvolvimento e Meio Ambiente	49	29	78	22	14	36	44	28	72	26	16	42	52	29	81	34	19	53
Direito	31	48	79	21	27	48	40	35	75	30	20	50	46	27	73	33	14	47
Ecologia e Conservação	17	9	26	17	9	26	11	17	28	9	12	21	15	13	28	8	11	19
Economia	10	10	20	10	9	19	12	13	25	8	10	18	13	15	28	7	10	17
Educação	60	17	77	50	15	65	50	24	74	36	20	56	57	29	86	36	23	59
Educação Física	44	33	77	31	24	55	47	39	86	29	28	57	34	41	75	16	27	43
Engenharia Civil	8	14	22	12	15	27	13	20	33	12	13	25	14	21	35	18	24	42
Engenharia e Ciências Ambientais	4	5	9	4	5	9	12	6	18	10	6	16	15	8	23	12	3	15
Engenharia Elétrica	1	15	16	1	14	15	2	17	19	2	13	15	3	22	25	2	17	19
Engenharia Química	26	35	61	29	33	62	28	35	63	18	19	37	31	34	65	20	24	44
Ensino de Ciências e Matemática	53	23	76	33	15	48	46	22	68	33	17	50	52	19	71	35	7	42
Filosofia	2	15	17	2	12	14	4	19	23	4	13	17	7	27	34	4	20	24
Física	9	27	36	11	30	41	11	28	39	6	18	24	8	19	27	5	17	22
Geociências e Análise de Bacias	12	14	26	7	13	20	8	21	29	8	19	27	11	26	37	5	21	26
Geografia	24	15	39	19	13	32	18	17	35	10	15	25	16	18	34	6	11	17

Alunos matriculados por curso e período

(continuação)

Curso	2017						2018						2019					
	1º período			2º período			1º período			2º período			1º período			2º período		
	Fem	Masc	Total	Fem	Masc	Total	Fem	Masc	Total	Fem	Masc	Total	Fem	Masc	Total	Fem	Masc	Total
História	26	10	36	24	7	31	29	17	46	19	11	30	27	20	47	16	17	33
Interdisciplinar em Cinema e Narrativas Sociais	6	11	17	7	15	22	11	17	28	7	9	16	13	20	33	13	19	32
Interdisciplinar em Culturas Populares				4	5	9	4	3	7	4	3	7	11	7	18	10	7	17
Letras	40	15	55	30	13	43	50	15	65	42	13	55	61	26	87	52	20	72
Matemática	8	12	20	8	11	19	5	8	13	4	9	13	6	19	25	4	16	20
Psicologia	13	4	17	12	4	16	31	19	50	30	17	47	40	19	59	34	14	48
Psicologia Social	28	4	32	18	3	21	12	3	15	9	2	11						
Química	18	15	33	17	17	34	17	18	35	17	14	31	23	22	45	26	24	50
Recursos Hídricos	11	14	25	7	11	18	13	19	32	9	13	22	21	26	47	17	14	31
Serviço Social	23	2	25	23	2	25	24	2	26	20	2	22	31	4	35	27	4	31
Sociologia	10	12	22	7	9	16	17	15	32	11	10	21	15	19	34	14	12	26
Zootecnia	13	16	29	13	13	26	15	12	27	15	11	26	15	11	26	17	10	27
Campus Aracaju	101	32	133	72	18	90	89	23	112	83	21	104	95	26	121	83	22	105
Ciências da Saúde	63	12	75	45	6	51	52	8	60	49	8	57	40	9	49	42	9	51
Enfermagem	21	2	23	18	2	20	20		20	20		20	33	5	38	26	5	31
Odontologia	17	18	35	9	10	19	17	15	32	14	13	27	22	12	34	15	8	23
Campus Laranjeiras	12	11	23	7	8	15	5	5	10	5	4	9	11	10	21	15	17	32
Arqueologia	12	11	23	7	8	15	5	5	10	5	4	9	11	10	21	15	17	32
Campus Lagarto	26	11	37	25	6	31	29	8	37	24	9	33	24	6	30	25	7	32
Ciências Aplicadas à Saúde	26	11	37	25	6	31	29	8	37	24	9	33	24	6	30	25	7	32
Mestrado Profissional	85	100	185	80	89	169	114	138	252	110	123	233	159	164	323	158	138	296
Campus São Cristóvão	62	93	155	58	82	140	91	126	217	88	111	199	131	151	282	120	121	241
Administração Pública	6	18	24	5	15	20	5	4	9	4	3	7	4	3	7	3	9	12
Ciências Ambientais	8	5	13				16	13	29	8	8	16	16	16	32	10	11	21
Desenv. Regional e Gestão de Empreend. Locais										8	10	18						
Economia													11	14	25	11	13	24
Ensino de Física	7	8	15	4	7	11	6	14	20	6	13	19	9	18	27	7	18	25
Ensino de História	7	7	14	7	7	14	15	19	34	8	12	20	15	24	39	14	22	36
Gestão da Informação e do Conhecimento				12	4	16	12	4	16	23	11	34	23	11	34	36	15	51
Letras	20	7	27	19	5	24	22	9	31	20	9	29	39	12	51	29	10	39
Matemática	14	48	62	11	44	55	15	63	78	11	45	56	14	53	67	10	23	33
Campus Itabaiana	23	7	30	22	7	29	23	12	35	22	12	34	28	13	41	25	10	35
Letras	23	7	30	22	7	29	23	12	35	22	12	34	28	13	41	25	10	35
Campus Aracaju																13	7	20
Gestão e Inovação Tecnológica em Saúde																13	7	20

Alunos matriculados por curso e período

(continuação)

Curso	2017						2018						2019					
	1º período			2º período			1º período			2º período			1º período			2º período		
	Fem	Masc	Total	Fem	Masc	Total	Fem	Masc	Total	Fem	Masc	Total	Fem	Masc	Total	Fem	Masc	Total
Doutorado	311	252	563	284	213	497	317	254	571	295	221	516	460	343	803	396	293	689
Campus São Cristóvão	298	243	541	275	205	480	309	248	557	282	214	496	380	309	689	318	265	583
Agricultura e Biodiversidade	18	15	33	20	13	33	18	13	31	19	12	31	24	14	38	23	14	37
Biotecnologia - RENORBIO	39	13	52	42	13	55	34	12	46	39	13	52	36	14	50	32	13	45
Ciência da Propriedade Intelectual	24	30	54	20	25	45	23	28	51	22	28	50	26	34	60	27	26	53
Ciência e Engenharia de Materiais	19	25	44	19	20	39	17	22	39	14	18	32	19	29	48	17	19	36
Ciências Farmacêuticas	20	9	29	19	7	26	26	9	35	21	9	30	26	11	37	23	10	33
Ciências Fisiológicas	18	18	36	18	17	35	17	19	36	19	18	37	23	16	39	16	14	30
Desenvolvimento e Meio Ambiente	25	19	44	5	4	9	15	14	29	12	9	21	26	20	46	19	12	31
Ecologia Conservação	6	4	10	6	4	10	13	4	17	13	4	17	15	6	21	15	6	21
Educação	64	26	90	58	26	84	66	29	95	57	24	81	80	35	115	66	28	94
Filosofia													1	20	21	1	20	21
Física	13	34	47	15	33	48	16	39	55	15	33	48	16	38	54	10	37	47
Geografia	23	24	47	21	17	38	23	20	43	12	12	24	20	20	40	15	15	30
Letras	6	3	9	6	3	9	12	9	21	11	9	20	24	12	36	23	11	34
Psicologia													10	3	13	10	3	13
Química	9	6	15	9	7	16	11	10	21	11	5	16	13	8	21	7	8	15
Sociologia	14	17	31	17	16	33	18	20	38	17	20	37	21	29	50	14	29	43
Campus Aracaju	0	0	0	0	0	0	0	0	0	0	0	0	68	28	96	65	22	87
Ciências da Saúde	93	37	130	76	29	105	93	27	120	53	21	74	68	28	96	63	20	83
Odontologia																2	2	4
Campus Laranjeiras	13	9	22	9	8	17	8	6	14	13	7	20	12	6	18	13	6	19
Arqueologia	13	9	22	9	8	17	8	6	14	13	7	20	12	6	18	13	6	19
TOTAL DA UFS	1.286	1.052	2.338	1.079	871	1.950	1358	1.118	2.476	1.122	918	2.040	1656	1.335	2.991	1.376	1.088	2.464

Fonte: Microdados da Pós-Graduação UFS, COPAC/PROPLAN

Situação posicional: término de cada período letivo

1.3.3 Alunos diplomados por curso e período

Curso	2017						2018						2019					
	1º período			2º período			1º período			2º período			1º período			2º período		
	Fem	Masc	Total	Fem	Masc	Total	Fem	Masc	Total	Fem	Masc	Total	Fem	Masc	Total	Fem	Masc	Total
Mestrado Acadêmico	167	142	309	65	49	114	215	144	359	77	65	142	201	137	338	103	70	173
Campus São Cristóvão	144	126	270	52	48	100	187	134	321	54	60	114	178	130	308	74	65	139
Administração	4	2	6				5	4	9	3		3	4	4	8	2	3	5
Agricultura e Biodiversidade	2	1	3		2	2	2	1	3	1		1	5	3	8		1	1
Antropologia	3		3	2		2	3		3	1		1				2	3	5
Biologia Parasitária	4		4	2		2	4	2	6	3	1	4	4		4	1		1
Biotecnologia em Recursos Naturais								1	1	1		1		1	1	3		3
Ciência da Computação	3	12	15	1	11	12		10	10	1	11	12	1	5	6	3	11	14
Ciência da Propriedade intelectual	3	11	14		2	2	4	3	7	2	6	8	2	5	7	1	2	3
Ciência e Engenharia de Materiais	2	5	7	1	1	2	1	3	4	1	4	5		3	3			
Ciência e Tecnologia de Alimentos	9		9				5	1	6	1		1	10	5	15	1		1
Ciências da Nutrição							4		4	2		2	1		1	5		5
Ciências da Religião	3	4	7				2	3	5		1	1	3	5	8			
Ciências Farmacêuticas	5	3	8	2	1	3	9	2	11	1	1	2	5	2	7	1		1
Ciências Fisiológicas	2	2	4	1	1	2	3	2	5	1	2	3	1	1	2	4	3	7
Comunicação	4	2	6	1	1	2	1	7	8		2	2	3	6	9	1	3	4
Desenvolvimento e Meio Ambiente	12	6	18	2	3	5	10	3	13	3	4	7	16	6	22	6	3	9
Direito	2	13	15				4	10	14	1	2	3	11	9	20	1	1	2
Ecologia e Conservação	2	1	3				8	4	12	1	2	3	6	1	7			
Economia		1	1				3	3	6	1		1	3	4	7	1	1	2
Educação	9	3	12	5	2	7	24	6	30				17	6	23	4	2	6
Educação Física	9	7	16	5	2	7	15	9	24	2		2	6	8	14	2	5	7
Engenharia Civil	2	4	6		2	2	2	2	4	1		1	3	2	5	1	2	3
Engenharia e Ciências Ambientais													2	2	4	1	1	2
Engenharia Química	3	2	5	1	2	3	3	6	9	2	1	3	5	4	9	1	1	2
Engenharia Elétrica		2	2		3	3		2	2		1	1	1	3	4		2	2
Ensino de Ciências e Matemática	22	6	28	2	1	3	20	6	26	1	3	4	15	9	24	4		4
Filosofia	1	6	7					4	4				1	5	6			
Física		3	3				5	10	15		4	4	1	5	6		1	1
Geociências e Análise de Bacias	3		3		1	1					4	4	6	4	10		2	2
Geografia	7	3	10	5	2	7	8	3	11	1	3	4	6	2	8	1	1	2

Alunos diplomados por curso e período

(continuação)

Curso	2017						2018						2019					
	1º período			2º período			1º período			2º período			1º período			2º período		
	Fem	Masc	Total	Fem	Masc	Total	Fem	Masc	Total	Fem	Masc	Total	Fem	Masc	Total	Fem	Masc	Total
Mestrado Acadêmico	167	142	309	65	49	114	215	144	359	77	65	142	201	137	338	103	70	173
História	2	4	6	1	4	5	9	6	15	1		1	11	2	13	1	2	3
Interdisciplinar em Cinema e Narrativas Sociais							2	6	8	2	2	4				1	2	3
Interdisciplinar em Culturas Populares													1	1	2	1	1	2
Letras	8	8	16	9	3	12	10	5	15	6		6	10	3	13	4	1	5
Matemática	1	3	4		2	2	2	1	3		1	1	2	1	3	1		1
Psicologia										2		2	2	2	4	9	2	11
Psicologia Social	8	1	9	3		3	5	1	6	8	2	10						
Química	2	1	3	5		5	2	2	4				3		3	3	4	7
Recursos Hídricos	2	4	6	1		1	2	1	3		1	1	2	4	6		1	1
Serviço Social	4		4	1		1	7		7	2	1	3	2		2	5	1	6
Sociologia		1	1	1		1	1	3	4	2		2	2	6	8	1	1	2
Zootecnia	1	5	6	1	2	3	2	2	4		1	1	5	1	6	2	2	4
Campus Aracaju	17	10	27	10	0	10	20	6	26	16	3	19	17	4	21	25	3	28
Ciências da Saúde	10	7	17	9		9	11	2	13	13	1	14	5	1	6	18	2	20
Enfermagem	4		4	1		1	5	2	7	2		2	8		8	5		5
Odontologia	3	3	6				4	2	6	1	2	3	4	3	7	2	1	3
Campus Laranjeiras	1	3	4	0	0	0	1	3	4	2	0	2	0	0	0	1	1	2
Arqueologia	1	3	4				1	3	4	2		2				1	1	2
Campus Lagarto	5	3	8	3	1	4	7	1	8	5	2	7	6	3	9	3	1	4
Ciências Aplicada à Saúde	5	3	8	3	1	4	7	1	8	5	2	7	6	3	9	3	1	4
Mestrado Profissional	5	11	16	3	10	13	20	13	33	15	16	31	28	15	43	18	10	28
Campus São Cristóvão	5	10	15	2	10	12	11	11	22	12	15	27	21	13	25	16	9	25
Administração Pública	1	1	2		5	5	1	4	5				4	3	7			
Ciências Ambientais										6	4	10				1	2	3
Desenv. Regional e Gestão de Empreend. Locais	1		1															
Ensino de Física	1	3	4	2	1	3				1	1	2				3	1	4
Ensino de História							3	1	4	3	3	6				1		1
Gestão da Informação e do Conhecimento													7	2		4	2	6
Letras	1	1	2				7	3	10	1		1	8	2	10	6	1	7
Matemática	1	5	6		4	4		3	3	1	7	8	2	6	8	1	3	4
Campus Itabaiana	0	1	1	1	0	1	9	2	11	3	1	4	7	2	9	2	1	3
Letras		1	1	1		1	9	2	11	3	1	4	7	2	9	2	1	3
Campus Aracaju	0	0	0	0	0	0	0	0	0	0	0	0	0	0	0	0	0	0
Gestão e Inovação Tecnológica em Saúde																		

Alunos diplomados por curso e período

(continuação)

Curso	2017						2018						2019					
	1º período			2º período			1º período			2º período			1º período			2º período		
	Fem	Masc	Total	Fem	Masc	Total	Fem	Masc	Total	Fem	Masc	Total	Fem	Masc	Total	Fem	Masc	Total
Doutorado	38	25	63	22	20	42	51	32	83	27	23	50	64	39	103	29	18	47
Campus São Cristóvão	26	18	44	17	16	33	34	26	60	19	17	36	58	34	92	19	15	34
Agricultura e Biodiversidade		1	1				6	1	7				4	1	5	4	2	6
Biotecnologia - RENORBIO	7	3	10	4	1	5	2	1	3	3		3	6	1	7	1	1	2
Ciência da Propriedade Intelectual	1		1	1	1	2		4	4	1	2	3	2	2	4	5	2	7
Ciência e Engenharia de Materiais					3	3	1	1	2	1	2	3	1	4	5			
Ciências Farmacêuticas													2		2	1		1
Ciências Fisiológicas		1	1	4	2	6	1	2	3	2		2	8	2	10		2	2
Desenvolvimento e Meio Ambiente	3	1	4	2	1	3	8	4	12	2	3	5	8	8	16	4	2	6
Ecologia Conservação																		
Educação	4		4	5	2	7	9	6	15	4	5	9	13	6	19	2	1	3
Física	4	5	9	1	4	5	1	3	4	1	2	3	2	3	5		3	3
Geografia	6	5	11		1	1	5	1	6	5	2	7	5	4	9	2	1	3
Letras																		
Química								1	1				3	2	5			
Sociologia	1	2	3		1	1	1	2	3		1	1	4	1	5		1	1
Campus Aracaju	11	7	18	4	3	7	17	6	23	5	5	10	4	5	9	9	3	12
Ciências da Saúde	11	7	18	4	3	7	17	6	23	5	5	10	4	5	9	9	3	12
Campus Laranjeiras	1	0	1	1	1	2	0	0	0	3	1	4	2	0	2	1	0	1
Arqueologia	1		1	1	1	2				3	1	4	2		2	1		1
TOTAL DA UFS	210	178	388	90	79	169	286	189	475	119	104	223	293	191	484	150	98	248

Fonte: Microdados da Pós-Graduação UFS, COPAC/PROPLAN

Situação posicional: término de cada período letivo

1.3.4 Alunos evadidos por curso e período

Curso	2017						2018						2019					
	1º período			2º período			1º período			2º período			1º período			2º período		
	Fem	Masc	Total	Fem	Masc	Total	Fem	Masc	Total	Fem	Masc	Total	Fem	Masc	Total	Fem	Masc	Total
Mestrado Acadêmico	28	42	70	28	35	63	31	49	80	40	45	85	23	29	52	23	38	61
Campus São Cristóvão	26	40	66	27	32	59	29	49	78	39	42	81	19	29	48	21	38	59
Administração					1	1	1	2	3		1	1		1	1		1	1
Agricultura e Biodiversidade								1	1					1	1			
Antropologia					1	1					1	1	2				1	1
Biologia Parasitária	1		1								1		1			1	1	2
Biotecnologia em Recursos Naturais	1		1								1	1		1	1			
Ciência da Computação		9	9		5	5	1	3	4		5	5		4	4	2	2	4
Ciência da Propriedade intelectual	1		1	1		1	1	1	2	2	1	3	1	1	2		1	1
Ciência e Engenharia de Materiais	4	3	7	3	1	4	1	1	2	2	9	11	2	6	8	1		1
Ciência e Tecnologia de Alimentos							3	2	5	2		2						
Ciências da Nutrição	1		1							1		1	2		2	1		1
Ciências da Religião		1	1		1	1					1	1					1	1
Ciências Farmacêuticas	1		1	2		2							1	1	2			
Ciências Fisiológicas								1	1									
Comunicação		1	1				1	2	3	2	3	5	2	2	4			
Desenvolvimento e Meio Ambiente	4	1	5		2	2	1	2	3	1	1	2					1	1
Direito	1	4	5				7	15	22			2	2	1	1	2	2	2
Ecologia e Conservação											1	1						
Economia					1	1	1	1	2								1	1
Educação							1	1	2		1	1						
Educação Física		1	1	3	2	5				1		1	3	1	4	2	7	9
Engenharia Civil		1	1				1	4	5		1	1				1	1	2
Engenharia e Ciências Ambientais					1	1				2		2		1	1	1		1
Engenharia Elétrica		1	1								2	2					4	4
Engenharia Química	1	4	5	6	4	10	2	2	4	4	1	5	1	4	5	6	6	12
Ensino de Ciências e Matemática	3	4	7				4	1	5		1	1	1		1		1	1
Filosofia		2	2					2	2		1	1					2	2
Física		1	1		2	2		2	2	5	5	10		1	1		3	3
Geociências e Análise de Bacias	1		1	3		3		1	1									
Geografia	1	1	2		1	1	1		1		1	1						

Alunos evadidos por curso e período

(continuação)

Curso	2017						2018						2019					
	1º período			2º período			1º período			2º período			1º período			2º período		
	Fem	Masc	Total	Fem	Masc	Total	Fem	Masc	Total	Fem	Masc	Total	Fem	Masc	Total	Fem	Masc	Total
Mestrado Acadêmico	28	42	70	28	35	63	31	49	80	40	45	85	23	29	52	23	38	61
História	1	2	3		2	2	1	1	2	1		1						
Interdisciplinar em Cinema e Narrativas Sociais													1		1			
Interdisciplinar em Culturas Populares																		
Letras	1	1	2	2		2	1	1	2	5	1	6		1	1	1	1	2
Matemática				1	3	4	1	1	2	1	2	3		2	2	2	1	3
Psicologia				1		1												
Psicologia Social	2		2	2		2												
Química	1		1	2	2	4		1	1	1	1	2	2		2			
Recursos Hídricos		1	1	1	1	2				1		1					3	3
Serviço Social	1	1	2							1		1	2		2	1		1
Sociologia		1	1					1	1	1		1		1	1			
Zootecnia					2	2				3		3						
Campus Aracaju	1	2	3	0	1	1	1	0	1	0	2	2	3	0	3	2	0	2
Ciências da Saúde		1	1							1	1		2		2			
Enfermagem	1		1										1		1			
Odontologia		1	1		1	1	1		1		1	1				2		2
Campus Laranjeiras	1	0	1	1	1	2	1	0	1	1	1	2	0	0	0	0	0	0
Arqueologia	1		1	1	1	2	1		1	1	1	2						
Campus Lagarto	0	0	0	0	1	1	0	0	0	0	0	0	1	0	1	0	0	0
Ciências Aplicadas a Saúde					1	1							1		1			
Mestrado Profissional	8	6	14	3	15	18	4	16	20	11	25	36	6	16	22	7	20	27
Campus São Cristóvão	7	6	13	3	15	18	4	16	20	9	25	34	6	16	22	7	20	27
Administração Pública	2	3	5		3	3	1	4	5									
Ciências Ambientais				1		1	3	4	7	1	1	2	1	1	2	1		1
Desenv. Regional e Gestão de Empreend. Locais																		
Economia													1		1	1	1	2
Ensino de Física		1	1		1	1					2	2		1	1			
Ensino de História											2	2		1	1	1	2	3
Gestão da Informação e do Conhecimento																2		2
Letras	2		2		2	2				1		1	4	2	6			
Matemática	3	2	5	2	9	11		8	8	7	20	27		11	11	2	17	19
Campus Itabaiana	1	0	1	0	0	0	0	0	0	2	0	2	0	0	0	0	0	0
Letras	1		1							2		2						
Campus Aracaju	0	0	0	0	0	0	0	0	0	0	0	0	0	0	0	0	0	0
Gestão e Inovação Tecnológica em Saúde																		

Alunos evadidos por curso e período

(continuação)

Curso	2017						2018						2019					
	1º período			2º período			1º período			2º período			1º período			2º período		
	Fem	Masc	Total	Fem	Masc	Total	Fem	Masc	Total	Fem	Masc	Total	Fem	Masc	Total	Fem	Masc	Total
Doutorado	12	11	23	9	3	12	5	3	8	10	13	23	6	6	12	6	3	9
Campus São Cristóvão	10	8	18	8	3	11	5	3	8	8	12	20	5	6	11	4	3	7
Agricultura e Biodiversidade								1	1									
Biotecnologia - RENORBIO	8	3	11	5		5	1		1	3	1	4	1		1	1	1	2
Ciência da Propriedade Intelectual										1	2	3		1	1			
Ciência e Engenharia de Materiais			2	2	1	3	2	1	3	1	4	5		3	3	1		1
Ciências Farmacêuticas				1	1	2							3	2	5	1		1
Ciências Fisiológicas	1		1								1	1						
Ciências da Saúde																		
Desenvolvimento e Meio Ambiente	1		1															
Ecologia Conservação											1	1				1		1
Educação							1		1									
Física					1	1	1	1	2	2	1	3						
Geografia			1	1							1	1						
Letras																		
Química			1	1						1	1	2	1		1		2	2
Sociologia			1	1														
Campus Aracaju	2	2	4	1	0	1	0	0	0	1	0	1	1	0	1	2	0	2
Ciências da Saúde	2	2	4	1		1				1		1	1		1	2		2
Campus Laranjeiras	0	1	1	0	0	0	0	0	0	1	1	2	0	0	0	0	0	0
Arqueologia			1	1						1	1	2						
TOTAL DA UFS	48	59	107	40	53	93	40	68	108	61	83	144	35	51	86	36	61	97

Fonte: Microdados da Pós-Graduação UFS, COPAC/PROPLAN

Situação posicional: término de cada período letivo

1.4 Residência Médica

1.4.1 Oferta de vagas por curso

1.4.2 Alunos matriculados por curso

1.4.3 Alunos formados por curso

1.4.4 Alunos desligados e desistentes por curso

1.4.5 Alunos bolsistas por curso

1.4.6 Número de cursos de pós-graduação e residência médica

1.4.7 Ensino de pós-graduação em gráfico

1.4.1 Oferta de vagas por curso

Cursos de Residência Médica	2017				2018				2019			
	V O	C	C/V	V P	V O	C	C/V	V P	V O	C	C/V	V P
Anestesiologia	3	41	13,7	3	3	22	7,3	3	3	28	9,3	3
Cirurgia do Aparelho Digestivo	2	3	1,5		2	5	2,5	2	2	5	2,5	2
Cirurgia Básica									9	22		9
Cirurgia Geral	10	48	4,8	10	10	36	3,6	10	2	5	2,5	2
Cirurgia Plástica	2	13	6,5	2	2	5	2,5	2	2	8	4,0	2
Clínica Médica Aracaju	10	54	5,4	10	10	42	4,2	10	10	43	4,3	10
Clinica Medica Lagarto									5	8		2
Coloproctologia	1	6	6,0	1	1	2	2,0	1	1	2	2,0	
Dermatologia	3	48	16,0	3	3	31	10,3	3	3	43	14,3	3
Endocrinologia e Metabologia	3	10	3,3	3	3	8	2,7	4	3	9	3,0	3
Infectologia	2	3	1,5	2	2	4	2,0	2	2	3	1,5	1
Mastologia									2	5		2
Medicina da Família e Comunidade Aracaju	4	4	1,0	2					3	1	0,3	
Medicina da Família e Comunidade Lagarto	4	1	0,3	1								
Medicina Intensiva	4		0,0		4		0,0		2	0	0,0	
Nefrologia	1	3	3,0	1	1	1	1,0	1	2	2	1,0	2
Neurologia	2	25	12,5	2	2	17	8,5	2	2	12	6,0	2
Obstetrícia e Ginecologia	7	46	6,6	7	7	29	4,1	7	8	31	3,9	8
Ortopedia e Traumatologia Aracaju	4	17	4,3	4	4	10	2,5	4	2	5	2,5	2
Ortopedia e Traumatologia Lagarto									2	3		1
Otorrino	2	25	12,5	2	2	22	11,0	2	2	22	11,0	2
Pediatria	7	27	3,9	7	7	22	3,1	7	7	12	1,7	5
Pneumologia	2	3		2	1	1	1,0	1	3	0	0,0	2
Radiologia e Diagnóstico por Imagem	3	39	13,0	3	3	19	6,3	3	4	22	5,5	4
Reumatologia	2	4	2,0	1	2	7	3,5	2	2	5	2,5	2
TOTAL	78	420	5,4	66	69	283	4,1	66	83	296	3,6	69

Obs.: V O - Vagas ofertadas; C - Candidatos inscritos; C/V - Relação candidato/vaga; V P - vagas preenchidas.
Fonte: COREME/HU

Situação posicional: início de cada ano letivo

1.4.2 Alunos matriculados por curso

Cursos de Residência Médica	2017				2018				2019			
	Ano * Anterior	Novas ** entradas	Alunos *** especiais	Total	Ano * Anterior	Novas ** entradas	Alunos *** especiais	Total	Ano * Anterior	Novas ** entradas	Alunos *** especiais	Total
Anestesiologia	6	3		9	6	3		9	6	3		9
Cirurgia do Aparelho Digestivo	1			1		2		2	2	2		4
Cirurgia Geral	9	10		19	9	10		19	9	2		11
Cirurgia Básica										9		9
Cirurgia Plástica	4	2		6	4	2		6	4	2		6
Clínica Médica Aracaju	9	10		19	10	10		20	10	10		20
Clinica Medica Lagarto												
Coloproctologia		1		1	1	1		2	1	0		1
Dermatologia	6	3		9	6	3		9	6	3		9
Endocrinologia e Metabologia	4	3		7	3	4		7	4	3		7
Infectologia	2	2		4	3	2		5	3	1		4
Mastologia										2		2
Medicina da Família e Comunidade Aracaju		2		2	2			2		0		0
Medicina da Família e Comunidade Lagarto		1		1						0		0
Medicina Intensiva										0		0
Nefrologia		1		1	1	1		2	1	2		3
Neurologia	4	2,0		6	4	2		6	3	2		5
Obstetrícia e Ginecologia	12	7		19	12	7		19	13	8		21
ortopedia e Traumatologia Aracaju	5	4		9	5	4		9	4	2		6
Ortopedia e Traumatologia Lagarto										1		1
Otorrino	3	2,0		5	4	2		6	4	2		6
Pediatria	7	7		14	14	7		21	13	5		18
Pneumologia		2		2	2	1		3	1	2		3
Radiologia e Diagnóstico por Imagem	6	3		9	6	3		9	6	4		10
Reumatologia	3	1		4	1	2		3	1	2		3
TOTAL	81	66	0	147	93	66	0	159	91	67	0	158

(*) Remanescentes do ano anterior; (**) aprovados em processos seletivos; (***) matriculados em disciplina isolada.

Situação posicional: início de cada ano letivo

Fonte: COREME/HU

1.4.3 Alunos formados por curso

Cursos de Residência Médica	2017			2018			2019		
	Matriculados	Formados	Form./Mat.	Matriculados	Formados	Form./Mat.	Matriculados	Formados	Form./Mat.
Anestesiologia	9	3	33%	9	3	33%	9	3	33%
Cirurgia do Aparelho Digestivo	1	1	100%	2	1	50%	4		0%
Cirurgia Geral	19	9	47%	18	9	50%	11	9	82%
Cirurgia Básica							9		
Cirurgia Plástica	6	2	33%	6	2	33%	6	2	33%
Clínica Médica Aracaju	19	10	53%	20	9	45%	20	10	50%
Clínica Médica Lagarto									
Coloproctologia	1	1	100%	2		0%	1	1	100%
Dermatologia	9	2	22%	9	3	33%	9	3	33%
Endocrinologia e Metabologia	7	3	43%	7	3	43%	7	3	43%
Infectologia	4	1	25%	4		0%	4	1	25%
Mastologia							2		
Medicina da Família e Comunidade Aracaju	2		0%	2		0%		2	
Medicina da Família e Comunidade Lagarto	1		0%						
Medicina Intensiva									
Nefrologia	1	1	100%	2		0%	3	1	33%
Neurologia	6	2	33%	6	2	33%	5	2	40%
Obstetrícia e Ginecologia	19	4	21%	18	7	39%	21	5	24%
Ortopedia e Traumatologia Aracaju	9	2	22%	7	2	29%	6	3	50%
Ortopedia e Traumatologia Lagarto							1		
Otorrino	5	2	40%	6	1	17%	6	2	33%
Pediatria	14	7	50%	20		0%	18	7	39%
Pneumologia	2		0%	3		0%	3	2	67%
Radiologia e Diagnóstico por Imagem	9	2	22%	9	3	33%	10	3	30%
Reumatologia	4	2	50%	2	2	100%	3	1	33%
TOTAL	147	54	37%	152	47	31%	158	60	38%

Fonte: COREME/HU

Situação posicional: término de cada ano letivo

1.4.4 Alunos desligados e desistentes por curso

Cursos de Residência Médica	2017			2018			2019		
	Desistente	Desligado*	Total	Desistente	Desligado*	Total	Desistente	Desligado*	Total
Anestesiologia									
Cirurgia do Aparelho Digestivo									
Cirurgia Geral	1		1	1		1			
Cirurgia Basica							2		2
Cirurgia Plastica									
Clínica Médica Aracaju							1		1
Clínica Médica Lagarto									
Coloproctologia									
Dermatologia									
Endocrinologia e Metabologia									
Infectologia				1		1			
Mastologia									
Medicina da Família e Comunidade Aracaju	1		1						
Medicina da Família e Comunidade de Lagarto									
Medicina Intensiva									
Nefrologia									
Neurologia							1		1
Obstetrícia e Ginecologia				1		1			
Ortopedia e Traumatologia Aracaju	1		1	2		2	2		2
Ortopedia e Traumatologia Lagarto									
Otorrino									
Pediatria				1		1	1		1
Pneumologia									
Radiologia e Diagnóstico por Imagem							1		1
Reumatologia				1		1			
TOTAL	3	0	3	7	0	7	8	0	8

(*) Desligado compulsoriamente
 Fonte: COREME/HU

Situação posicional: término de cada ano letivo

1.4.5 Alunos bolsistas por curso

Cursos de Residência Médica	2017	2018	2019
	Total	Total	Total
Anestesiologia	9	9	9
Cirurgia do Aparelho Digestivo	1	2	4
Cirurgia Geral	18	18	11
Cirurgia Básica			7
Cirurgia Plástica	6	6	6
Clínica Médica Aracaju	20	20	19
Clínica Médica Lagarto			4
Coloproctologia	1	2	1
Dermatologia	9	9	9
Endocrinologia e Metabologia	6	7	7
Infectologia	3	4	4
Mastologia			2
Medicina da Família e Comunidade Aracaju	2	2	
Medicina da Família e Comunidade Lagarto			
Medicina Intensiva			
Nefrologia	1	2	3
Neurologia	6	6	5
Obstetrícia e Ginecologia	19	18	21
Ortopedia e Traumatologia Aracaju	8	7	4
Ortopedia e Traumatologia Lagarto			1
Otorrino	5	6	6
Pediatria	14	20	17
Pneumologia	2	3	3
Radiologia e Diagnóstico por Imagem	9	9	9
Reumatologia	3	2	3
TOTAL	142	152	155

Fonte: COREME/HU

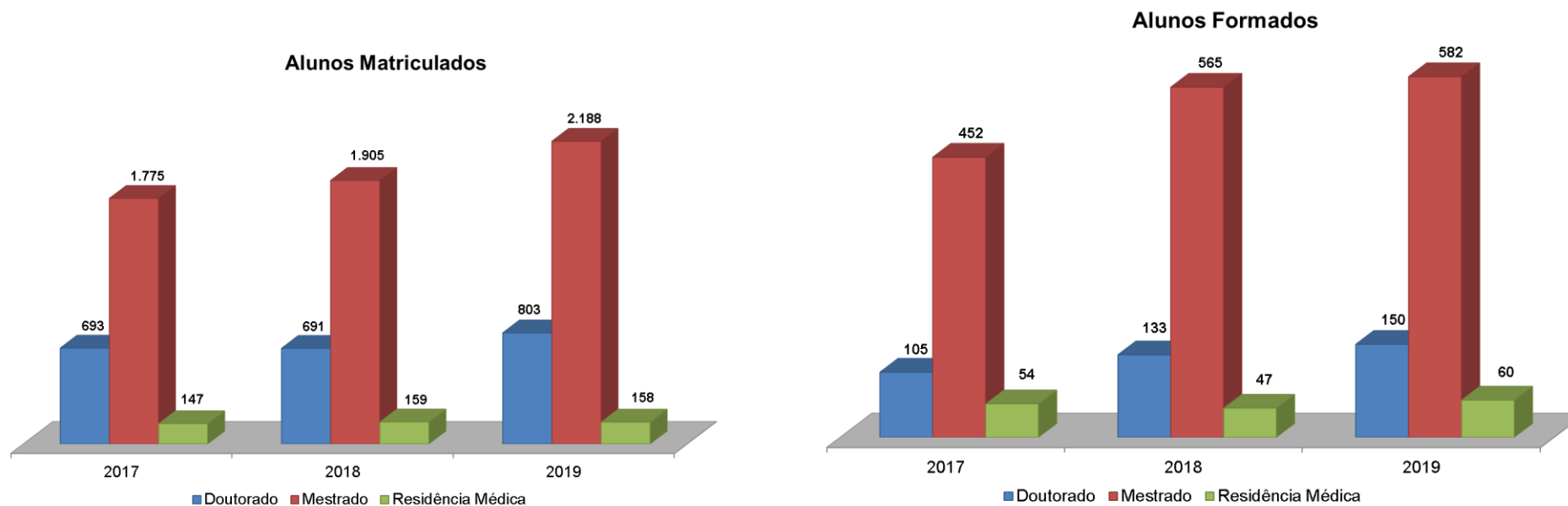
Situação posicional: término de cada ano letivo

1.4.6 Número de cursos de pós-graduação e residência médica

Cursos de pós-graduação	2017	2018	2019
Mestrado Acadêmico	46	46	45
Mestrado Profissional	9	9	10
Doutorado	16	16	19
Residência Médica	21	20	24
Total de cursos	92	91	98

Fonte: COPAC/PROPLAN

1.4.7 Ensino de pós-graduação em gráfico



1.5 Ensino Fundamental e Médio

1.5.1 Alunos matriculados por nível e série

1.5.2 Alunos aprovados por nível e série

1.5.3 Alunos reprovados por nível e série

1.5.4 Alunos transferidos por nível e série

1.5.5 Alunos desistentes/desligados por nível e série

1.5.6 Vagas ofertadas no ensino fundamental e médio

1.5.7 Atividades de interação com a graduação e pós-graduação

1.5.8 Atividades de extensão

1.5.9 Ensino fundamental e médio em gráfico

1.5.1 Alunos matriculados por nível e série

Nível/Série	Turno	2017			2018			2019		
		Fem	Masc	Total	Fem	Masc	Total	Fem	Masc	Total
Ensino Fundamental		137	107	244	129	100	229	130	105	235
6º ano	Diurno	33	24	57	35	23	58	28	30	58
7º ano	Diurno	32	28	60	31	26	57	31	23	54
8º ano	Diurno	35	31	66	30	26	56	32	27	59
9º ano	Diurno	37	24	61	33	25	58	39	25	64
Ensino Médio		94	81	175	96	81	177	97	79	176
1ª série	Diurno	26	30	56	35	23	58	36	25	61
2ª série	Diurno	33	27	60	26	33	59	33	24	57
3ª série	Diurno	35	24	59	35	25	60	28	30	58
TOTAL		231	188	419	225	181	406	227	184	411

Fonte: CODAP

Situação posicional: início de cada ano letivo

1.5.2 Alunos aprovados por nível e série

Nível/Série	Turno	2017			2018			2019		
		Fem	Masc	Total	Fem	Masc	Total	Fem	Masc	Total
Ensino Fundamental		125	95	220	118	94	212	119	96	215
6º ano	Diurno	31	20	51	32	21	53	27	29	56
7º ano	Diurno	29	26	55	26	25	51	30	22	52
8º ano	Diurno	28	25	53	30	24	54	32	22	54
9º ano	Diurno	37	24	61	30	24	54	30	23	53
Ensino Médio		91	81	172	93	81	174	91	72	163
1ª série	Diurno	23	30	53	33	23	56	32	22	54
2ª série	Diurno	33	27	60	25	33	58	32	20	52
3ª série	Diurno	35	24	59	35	25	60	27	30	57
TOTAL		216	176	392	211	175	386	210	168	378

Fonte: CODAP

Situação posicional: término de cada ano letivo

1.5.3 Alunos reprovados por nível e série

Nível/Série	Turno	2017			2018			2019		
		Fem	Masc	Total	Fem	Masc	Total	Fem	Masc	Total
Ensino Fundamental		9	15	24	13	9	22	3	9	12
6º ano	Diurno		3	3	4	2	6	1	1	2
7º ano	Diurno	2	7	9	6	2	8	2	2	4
8º ano	Diurno	6	5	11		3	3		4	4
9º ano	Diurno	1		1	3	2	5		2	2
Ensino Médio		3	0	3	2	2	4	3	5	7
1ª série	Diurno	3		3	2	1	3	1	2	3
2ª série	Diurno					1	1	1	3	4
3ª série	Diurno							1		
TOTAL		12	15	27	15	11	26	6	14	20

Fonte: CODAP

Situação posicional: término de cada ano letivo

1.5.4 Alunos transferidos por nível e série

Nível/Série	Turno	2017			2018			2019		
		Fem	Masc	Total	Fem	Masc	Total	Fem	Masc	Total
Ensino Fundamental		10	13	23	12	12	24	13	3	16
6º ano	Diurno	4	1	5		4	4	1	1	2
7º ano	Diurno		1	1	4	1	5	6	0	6
8º ano	Diurno	5	6	11	6	4	10	2	1	3
9º ano	Diurno	1	5	6	2	3	5	4	1	5
Ensino Médio		7	6	13	5	0	5	3	2	5
1ª série	Diurno	4	3	7	3		3		1	1
2ª série	Diurno	3	2	5	2		2	3	1	4
3ª série	Diurno		1	1						
TOTAL		17	19	36	17	12	29	16	5	21

Fonte: CODAP

Situação posicional: término de cada ano letivo

1.5.5 Alunos desistentes/desligados por nível e série

Nível/Série	Turno	2017			2018			2019		
		Fem	Masc	Total	Fem	Masc	Total	Fem	Masc	Total
Ensino Fundamental		0	0	0	0	0	0	0	1	1
6º ano	Diurno								1	1
7º ano	Diurno									
8º ano	Diurno									
9º ano	Diurno									
Ensino Médio		0	0	0	0	0	0	0	1	1
1ª série	Diurno									
2ª série	Diurno									
3ª série	Diurno								1	1
TOTAL		0	0	0	0	0	0	0	2	2

Fonte: CODAP

Situação posicional: término de cada ano letivo

1.5.6 Vagas ofertadas no ensino fundamental e médio

Curso	2017	2018	2019
Ensino Fundamental	240	246	235
Ensino Médio	180	180	176
TOTAL	420	426	411

Fonte: CODAP

Situação posicional: início de cada ano letivo

1.5.7 Atividades de interação com graduação e pós-graduação

	2017	2018	2019
Estágio obrigatório em práticas de ensino	276	183	248
Estágio não obrigatório em práticas de ensino	-	-	-
Outras práticas de estágio (PIBID / psicologia)	10	9	90
Práticas de Pesquisa desenvolvidas no Codap	-	30	8
Número de estagiários	276	222	346

Fonte: CODAP

Situação posicional: término de cada ano letivo

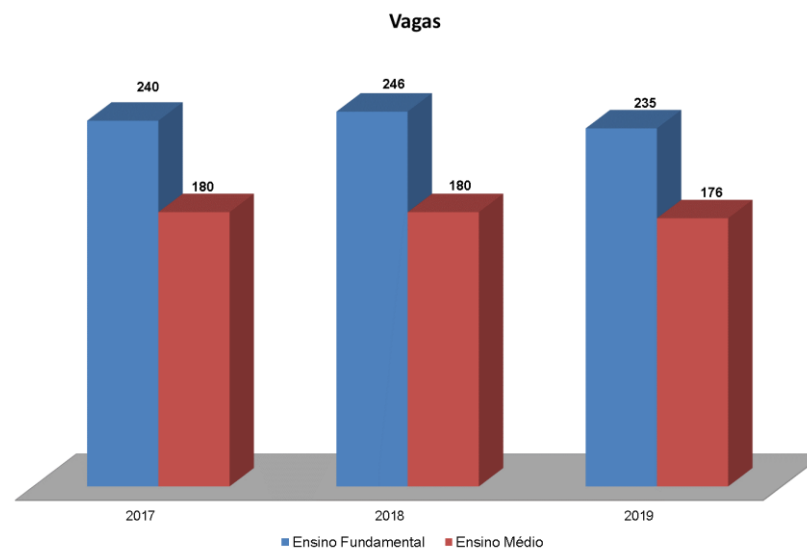
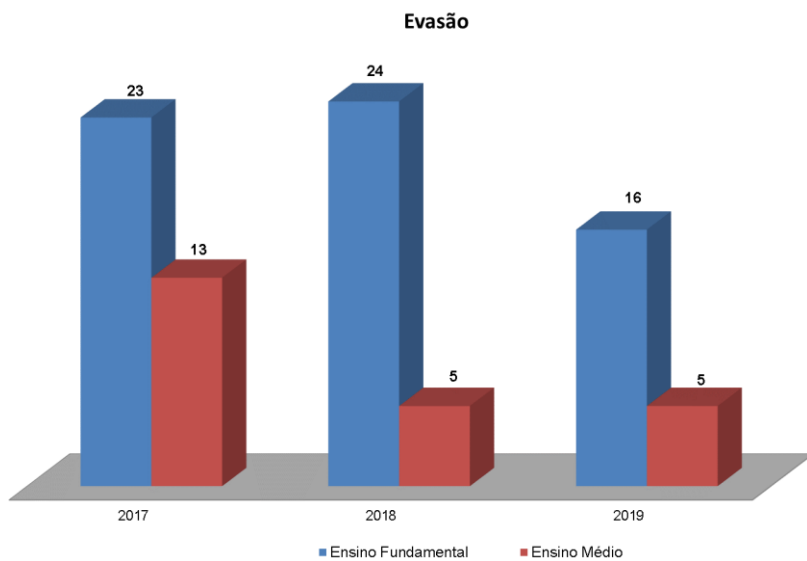
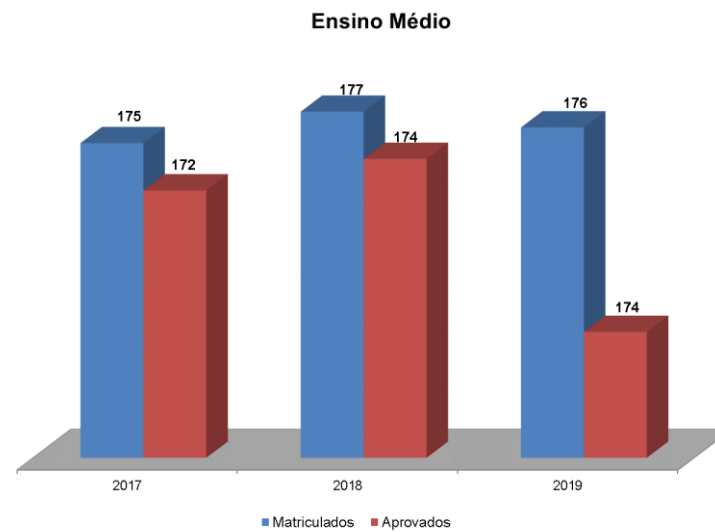
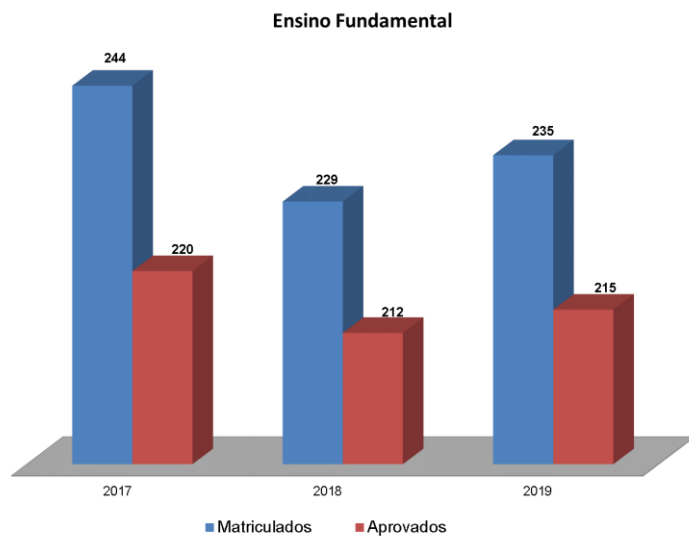
1.5.8 Atividades de extensão

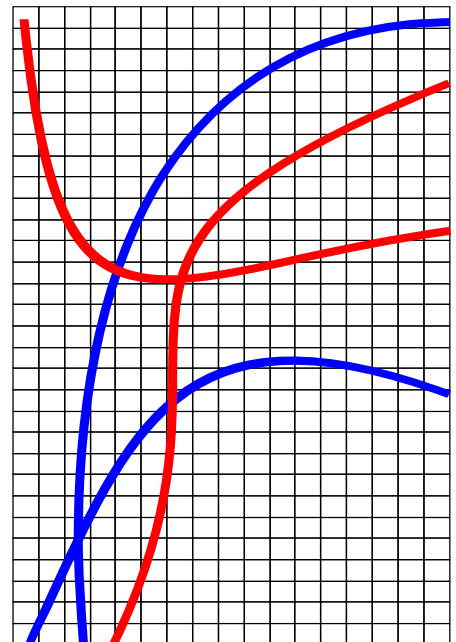
	2017	2018	2019
Número de atividades de extensão	11	46	27
Alunos da graduação e pós-graduação envolvidos	*	1535	350
Alunos da Educação Básica envolvidos	420	426	411
Público atingido	420	12349	5000

Nota: *Dados disponíveis nos relatórios constantes no SIGAA.

Situação posicional: término de cada ano letivo

1.5.9 Ensino fundamental e médio em gráfico





2. Atividades de Pesquisa

2.1 Iniciação Científica

2.1.1 Bolsistas de iniciação científica por curso

2.1.2 Bolsistas de iniciação científica por departamento

2.1.3 Projetos de iniciação científica por departamento

2.1.4 Produção científica da UFS

2.1.5 Iniciação Científica em gráfico

2.1.1 Bolsistas de iniciação científica por curso

Unidade/Curso	Mod.	Turno	2017					2018					2019					
			Modalidade					Modalidade					Modalidade					
			CNPq	COPEs	Volunt	FAPITEC	Total	CNPq	COPEs	Volunt	FAPITEC	Total	CNPq	COPEs	FAPITEC	Volunt	INTEGRAUFS	Total
Campus de São Cristóvão			181	187	511	48	927	182	191	421	44	838	174	180	0	460	20	834
CCET			69	74	166	20	329	65	70	148	17	300	57	60	0	141	2	260
Astronomia**	Bac	Diurno							2			2						
Ciência da Computação	Bac	Diurno	3	4	20		27	5	7	14		26	3	4		11		18
Ciências Atuariais	Bac	Noturno			1		1	1				1						
Engenharia Ambiental e Sanitária	Bac	Diurno	4	4	8	3	19	2	4	3		9	1	4		7		12
Engenharia Civil	Bac	Diurno	1	6	8	3	18	5	7	10	1	23	4	5		13		22
Engenharia de Alimentos	Bac	Diurno	10		3	1	14	9	1	3		13	9	1		1		11
Engenharia de Computação	Bac	Diurno	5	3	4		12	1	5	7		13	1	2		7		10
Engenharia de Materiais	Bac	Diurno	3	9	5		17	4	8	6	1	19	3	3		1		7
Engenharia de Petróleo	Bac	Diurno	2	1	7		10	1	1	3		5		2		3		5
Engenharia de Produção	Bac	Diurno	1	2	10		13	1		7		8	2			2		4
Engenharia Elétrica	Bac	Diurno		2	4		6		1	7	2	10		3		5		8
Engenharia Eletrônica	Bac	Diurno	2	3	6	1	12	1	4	9	1	15	2	2		6		10
Engenharia Mecânica	Bac	Diurno		5	7	2	14		3	2	2	7	1	2		3		6
Engenharia Química	Bac	Diurno	11	9	19	3	42	7	3	17	1	28	5	3		12		20
Estatística	Bac	Noturno		1	4		5	1		3		4	1			3	2	6
Física	Bac	Diurno																
Física	Lic	Noturno	5	4	8	2	19	6	5	7	1	19	5	3		5		13
Física Médica**	Bac	Diurno	3	2	5	1	11	4	1	6		11						
Física: Astrofísica	Bac	Diurno											1	1		5		7
Física: Física Médica	Bac	Diurno											3	1		4		8
Geologia	Bac	Diurno	2	7	11	1	21	3	4	6		13	3	1		8		12
Matemática	Lic	Diurno	3	7	15	2	27	1	9	13	4	27	1	8		16		25
Matemática	Bac	Diurno																
Matemática	Lic	Noturno																
Matemática Aplicada e Computacional	Bac	Diurno		2	4		6			6		6		3		6		9
Química	Bac	Diurno	12	3	9		24											
Química	Lic	Noturno						9	6	11	2	28	11	10		13		34
Química Industrial	Bac	Diurno	2		6	1	9	1	1	5	2	9	1	1		6		8
Sistemas de Informação	Bac	Noturno			2		2	3		1		4		1		4		5

(*) Curso com entrada por continuidade (**)Curso em extinção

Bolsistas de iniciação científica por curso

(continuação)

Unidade/Curso	Mod.	Turno	2017					2018					2019					
			Modalidade					Modalidade					Modalidade					
			CNPq	COPEs	Volunt	FAPITEC	Total	CNPq	COPEs	Volunt	FAPITEC	Total	CNPq	COPEs	FAPITEC	Volunt	INTEGRAUFS	Total
CCBS			34	34	81	11	160	34	39	68	8	149	35	30	0	75	1	141
Ciências Biológicas	Lic	Diurno	15	11	27	5	58	10	12	27	4	53	9	10		28		47
Ciências Biológicas	Bac	Diurno																
Ciências Biológicas	Lic	Noturno																
Ecologia	Bac	Diurno	2	2	7	1	12	3	5	3		11	3	3		3		9
Educação Física	Lic	Diurno	4	8	8	1	21	5	6	7	1	19	8	2		12		22
Educação Física	Bac	Diurno																
Farmácia	Bac	Diurno	9	9	23	1	42	12	11	18	1	42						
Nutrição	Bac	Diurno	4	4	16	3	27	4	5	13	2	24	5	4		18		27
CCAA			26	25	57	5	113	25	20	43	6	94	20	22	0	45	4	91
Engenharia Agrícola	Bac	Diurno	3	1	13	1	18	3	1	12	1	17	3	2		8	1	14
Engenharia Agrônômica	Bac	Diurno	8	9	15	2	34	12	6	6	2	26	6	4		13	1	24
Engenharia de Pesca	Bac	Diurno		4	5		9	1	1	3	2	7	1	1		2		4
Engenharia Florestal	Bac	Diurno	5	1	6		12	3		1		4	6	3		5		14
Medicina Veterinária	Bac	Diurno	5	3	11	2	21	2	6	16	1	25	1	6		9	1	17
Zootecnia	Bac	Diurno	5	7	7		19	4	6	5		15	3	6		8	1	18
CCSA			14	14	61	1	90	12	14	44	5	75	12	15	0	34	5	66
Administração	Bac	Diurno	1	1	4		6	2	1			3	1	2		1		4
Administração	Bac	Noturno																
Biblioteconomia e Documentação	Bac	Noturno	1	1	4		6	1		2		3	1	1		4		6
Ciências Contábeis	Bac	Noturno																
Ciências Econômicas	Bac	Diurno	2	5	11	1	19	1	3	5	1	10	2	1		6		9
Ciências Econômicas	Bac	Noturno																
Direito	Bac	Diurno	4	2	20		26	2	3	15	1	21	3	5		9		17
Direito	Bac	Noturno																
Relações Internacionais	Bac	Diurno	1	2	5		8	1	1	7		9	1	1		5	1	8
Secretariado Executivo	Bac	Noturno			5		5		1	2	1	4					1	1
Serviço Social	Bac	Noturno	5	2	9		16	5	3	7	1	16	4	2		7	2	15
Turismo	Bac	Diurno		1	3		4		2	6	1	9		3		2	1	6

Bolsistas de iniciação científica por curso

(continuação)

Unidade/Curso	Mod.	Turno	2017					2018					2019					
			Modalidade					Modalidade					Modalidade					
			CNPq	COPEs	Volunt	FAPITEC	Total	CNPq	COPEs	Volunt	FAPITEC	Total	CNPq	COPEs	FAPITEC	Volunt	INTEGRAUFS	Total
CECH			38	40	146	11	235	46	48	118	8	220	50	53	0	165	8	276
Artes Visuais	Lic	Diurno	1	1	2		4	1		1		2				2		2
Ciência da Religião	Lic	Noturno	1		2		3	2	1	1		4	2	2		4		8
Ciências Sociais	Bac	Diurno	3	4	17	2	26	5	5	15		25	3	8		21	1	33
Ciências Sociais*	Lic	Diurno																
Comunicação Social	Bac	-						1	1	4		6						
Cinema e Audiovisual	Bac	Diurno						2		4		6		3		2		5
Comunicação Social – Audiovisual**	Bac	Diurno	3	3	13	1	20											
Design	Bac	Noturno	1		3		4			1		1		1		1		2
Filosofia	Lic	Noturno	3	4	6	2	15	3	3	8		14	5	1		12		18
Geografia	Lic	Diurno	3	7	9		19	5	2	9		16	5	7		17		29
Geografia	Bac	Diurno																
Geografia	Lic	Noturno																
História	Lic	Diurno	5	3	15	1	24	6	4	7	1	18	8	6		9		23
História	Lic	Noturno																
Jornalismo	Bac	Diurno	1		2		3	2	1			3	1	2		2		5
Letras	Lic	-	4	6	12	1	23	11	15	48	6	80	14	12		67	6	99
Letras – LIBRAS	Lic	Diurno																
Letras – Espanhol	Lic	Noturno																
Letras – Inglês	Lic	Noturno	9		37	2	48											
Letras – Língua Portuguesa	Lic	Diurno																
Letras – Língua Portuguesa	Lic	Noturno																
Letras – Português e Espanhol	Lic	Diurno																
Letras – Português e Francês**	Lic	Diurno																
Letras – Português e Francês	Lic	Noturno																
Letras – Português e Inglês	Lic	Diurno																
Música	Lic	Noturno	1	1	1		3									1		1
Pedagogia	Lic	Diurno	1	2	2	1	6	2	3	5	1	11	4	6		4		14
Pedagogia	Lic	Noturno																
Psicologia**	Lic	Diurno																
Publicidade e Propaganda	Bac	Diurno								2		2					1	1
Teatro	Lic	Noturno	1	1	3	1	6		1	1		2	1	1		5		7

Bolsistas de iniciação científica por curso

(continuação)

Unidade/Curso	Mod.	Turno	2017					2018					2019					
			Modalidade					Modalidade					Modalidade					
			CNPq	COPEs	Volunt	FAPITEC	Total	CNPq	COPEs	Volunt	FAPITEC	Total	CNPq	COPEs	FAPITEC	Volunt	INTEGRAUFS	Total
Campus de Aracaju			26	31	122	7	186	25	23	106	5	159	27	34	0	117	178	
Enfermagem	Bac	Diurno	1	3	9	1	14	4	6	19	2	31	7	7		17	31	
Enfermagem**	Lic	Diurno																
Fisioterapia	Bac	Diurno	6	5	28	1	40	6	5	17		28	5	5		17	27	
Fonoaudiologia	Bac	Diurno	3	4	13	1	21	3	3	12		18	3	7		17	27	
Medicina	Bac	Diurno	12	12	58	2	84	7	7	48	1	63	8	9		50	67	
Odontologia	Bac	Diurno	4	7	14	2	27	5	2	10	2	19	4	6		16	26	
Campus de Itabaiana			16	21	52	3	92	19	18	35	7	79	18	18	0	49	1	86
Administração	Bac	Noturno			2		2		1			1						
Ciências Biológicas	Lic	Diurno	2	3	16		21	5	1	13		19	5	2		17	24	
Ciências Contábeis	Bac	Noturno			1		1											
Física	Lic	Noturno	5	4	1	1	11	4	2		2	8	2	3		4	9	
Geografia	Lic	Diurno		4	5	1	10	1	5	6	1	13	1	6		9	16	
Letras – Língua Portuguesa	Lic	Noturno	3	4	15		22	5	3	4		12	6	4		9	19	
Matemática	Lic	Diurno		1	2	1	4	1	2	4		7	1			1	2	
Pedagogia	Lic	Noturno	1	1	3		5	1	2	4	1	8	1	2		4	7	
Química	Lic	Diurno	2	4	4		10	1	2	4	3	10	2	1		5	8	
Sistema de Informação	Bac	Diurno	3		3		6	1				1					1	
Campus de Laranjeiras			3	8	44	6	61	1	9	36	5	51	2	6	0	24	4	36
Arqueologia	Bac	Diurno	2	3	19	3	27		2	6	4	12		3		5	8	
Arquitetura e Urbanismo	Bac	Diurno	1	3	19	2	25	1	6	29	1	37	2	3		16	1	
Dança**	Lic	Noturno																
Dança	Lic	Diurno														1	1	
Museologia	Bac	Diurno		2	6	1	9		1	1		2				2	3	
Campus de Lagarto			13	22	96	7	138	11	25	96	9	141	13	29	0	100	2	144
Enfermagem	Bac	Diurno		3	17		20	1	4	10	1	16	2	6		24	32	
Farmácia	Bac	Diurno		6	9	1	16	1	6	4	1	12	2	4		14	2	
Fisioterapia	Bac	Diurno	2	4	14	1	21	2	5	26	1	34	2	5		17	24	
Fonoaudiologia	Bac	Diurno	3	2	8		13	5	3	4		12	2	4		5	11	
Medicina	Bac	Diurno	3	2	23	3	31	1	2	29	5	37	2	3		18	23	
Nutrição	Bac	Diurno		1	7	1	9	1	3	15	1	20		4		12	16	
Odontologia	Bac	Diurno	5	4	10		19		2	2		4	3	1		2	6	
Terapia Ocupacional	Bac	Diurno			8	1	9			6		6		2		8	10	

Bolsistas de iniciação científica por curso

(continuação)

Unidade/Curso	Mod.	Turno	2017					2018					2019					
			Modalidade					Modalidade					Modalidade					
			CNPq	COPEs	Volunt	FAPITEC	Total	CNPq	COPEs	Volunt	FAPITEC	Total	CNPq	COPEs	FAPITEC	Volunt	INTEGRAUFS	Total
Campus do Sertão			1	16	17	3	37	2	19	33	6	60	6	18	0	42	3	69
Agroindustria	Bac	Diurno		5	2		7	1	4	9	2	16	1	5		8	2	16
Engenharia Agrônômica	Bac	Diurno		4	6	2	12	1	4	12	1	18	2	4		11	1	18
Medicina Veterinária	Bac	Diurno	1	5	3	1	10		5	7	1	13	1	5		14		20
Zootecnia	Bac	Diurno		2	6		8		6	5	2	13	2	4		9		15
TOTAL DA UFS			240	285	842	74	1.441	240	285	727	76	1.328	240	285	0	792	30	1.347

(*) Curso com entrada por continuidade (**)Curso em extinção

Situação posicional: dezembro de cada ano

Fonte: COPES/POSGRAP

2.1.2 Bolsista de iniciação científica por departamento

Unidade/Departamento	2017					2018					2019					
	CNPq	COPEs	Volunt	FAPITEC	Total	CNPq	COPEs	Volunt	FAPITEC	Total	CNPq	COPEs	FAPITEC	Volunt	INTEGRAUFS	Total
Campus de São Cristóvão	176	194	522	48	940	178	194	433	45	850	185	185	0	491	20	881
CCET	69	67	156	19	311	61	65	141	16	283	56	59	0	136	1	252
Departamento de Ciência e Engenharia de Materiais	3	9	6		18	4	7	5	1	17	3	6		3		12
Departamento de Computação	7	7	30		44	5	10	21		36	2	7		22		31
Departamento de Engenharia Ambiental	3	2	5	3	13	1	4	4	1	10		4		6		10
Departamento de Engenharia Civil	1	5	8	3	17	4	5	9	1	19	4	4		9		17
Departamento de Engenharia de Produção	2	1	10		13	2	1	10		13	2			1		3
Departamento de Engenharia Elétrica	2	4	7		13	1	4	13	2	20	2	4		9		15
Departamento de Engenharia Mecânica		4	7	1	12		3	1	2	6		1		1		2
Departamento de Engenharia Química	10	2	11	2	25	7	1	8	1	17	5	4		6		15
Departamento de Estatística e Ciências Atuariais		1	5		6	1		3		4	1			3	1	5
Departamento de Física	7	8	11	3	29	8	5	14	1	28	10	3		14		27
Departamento de Geologia	1	6	9	1	17	2	3	5		10	2	1		7		10
Departamento de Matemática	5	10	24	3	42	2	13	23	4	42	1	13		25		39
Departamento de Química	17	7	14	2	40	14	8	17	3	42	14	10		23		47
Departamento de Tecnologia de Alimentos	10		2	1	13	9		3		12	9			2		11
Núcleo de Graduação em Engenharia de Petróleo	1	1	7		9	1	1	5		7	1	2		5		8
CCBS	35	44	96	12	187	35	45	84	11	175	44	42	0	103	2	191
Departamento de Biologia	5	8	19	4	36	6	8	20	4	38	6	7		23		36
Departamento de Ecologia	2	5	6	1	14	1	5	3		9	3	3		3		9
Departamento de Educação Física	4	6	8	1	19	4	5	6	1	16	8	5		13		26
Departamento de Farmácia	4	6	12		22	5	6	11	1	23	4	8		9	2	23
Departamento de Fisiologia	6	7	9	2	24	7	6	7	2	22	9	3		8		20
Departamento de Morfologia	10	8	27	1	46	8	10	25	1	44	9	12		29		50
Departamento de Nutrição	4	4	15	3	26	4	5	12	2	23	5	4		18		27
CCAA	23	24	53	5	105	24	19	39	5	87	22	19	0	47	4	92
Departamento de Ciências Florestais	5	1	8		14	4		2		6	5	1		4		10
Departamento de Engenharia Agrícola	3	1	16	2	22	4	2	12	1	19	3	2		11	1	17
Departamento de Engenharia Agrônômica	7	8	11	1	27	9	6	6	1	22	9	4		12		25
Departamento de Engenharia de Pesca e Aquicultura		4	1		5	1			1	2	1	1		1	1	4
Departamento de Medicina Veterinária	3	3	9	2	17	2	5	14	1	22	1	6		11	1	19
Departamento de Zootecnia	5	7	8		20	4	6	5	1	16	3	5		8	1	17

Bolsistas de iniciação científica por departamento

(continuação)

Unidade/Departamento	2017					2018					2019					
	CNPq	COPEs	Volunt	FAPITEC	Total	CNPq	COPEs	Volunt	FAPITEC	Total	CNPq	COPEs	FAPITEC	Volunt	INTEGRAUFS	Total
CCSA	13	14	62	2	91	12	14	45	5	76	11	14	0	37	6	68
Departamento de Administração	1	1	4		6	2	1	1		4	1	2		2		5
Departamento de Ciência da Informação	1	2	9	1	13	1		2		3	1	1		4		6
Departamento de Ciências Contábeis																
Departamento de Direito	4	2	20		26	3	2	14	1	20	3	3		9		15
Departamento de Economia	2	5	12	1	20	1	4	6	1	12	2	2		7		11
Departamento de Relações Internacionais	1	1	4		6	1	1	7		9	1	1		5		7
Departamento de Secretariado Executivo			4		4		1	2	1	4						4
Departamento de Serviço Social	4	2	7		13	4	3	7	1	15	3	2		7		14
Departamento de Turismo		1	2		3		2	6	1	9		3		3		6
CECH	36	45	155	10	246	46	51	124	8	229	52	51	0	168	7	278
Departamento de Artes Visuais e Design	1		2	1	4	1	1	4		6	1	2		4		7
Departamento de Ciências Sociais	3	4	21	2	30	3	5	15		23	3	6		21	1	31
Departamento de Comunicação Social	3	4	12		19	6	2	5		13	1	3		6		10
Departamento de Educação	3	1	4	1	9	5	3	5	1	14	5	7		8	1	21
Departamento de Filosofia	4	4	12	1	21	4	3	11		18	5	3		12		20
Departamento de Geografia	2	8	8		18	6	3	9		18	5	6		16		27
Departamento de História	3	3	9	1	16	5	3	7	1	16	4	6		8		18
Departamento de Letras Estrangeiras	3	3	14	2	22	1	7	16	3	27	4	3		27		34
Departamento de Letras Vernáculas	4	7	28	1	40	6	10	24	2	42	8	8		28	5	49
Departamento de Letras Libras	3	1	16		20	3		11	1	15	4	1		12		17
Departamento de Música	1	1	2		4											
Departamento de Psicologia	3	7	23		33	4	13	15		32	9	5		20		34
Departamento de Teatro	1	2	3	1	7	1	1	2		4	1	1		5		7
Núcleo de Graduação em Ciências da Religião	2		1		3	1				1	2	0		1		3
Campus de Aracaju	22	22	98	4	146	18	16	74	3	111	17	22	0	85	0	124
Departamento de Enfermagem	1	3	12		16	3	4	11		18	3	4		7		14
Departamento de Fisioterapia	5	5	28		38	4	4	21		29	4	6		18		28
Departamento de Fonoaudiologia	4	4	15	1	24	4	3	12		19	3	5		18		26
Departamento de Medicina	7	7	35	1	50	4	3	22	1	30	5	3		35		43
Departamento de Odontologia	5	3	8	2	18	3	2	8	2	15	2	4		7		13

Bolsistas de iniciação científica por departamento

(continuação)

Unidade/Departamento	2017					2018					2019					
	CNPq	COPEs	Volunt	FAPITEC	Total	CNPq	COPEs	Volunt	FAPITEC	Total	CNPq	COPEs	FAPITEC	Volunt	INTEGRAUFS	Total
Campus de Itabaiana	22	23	56	4	105	21	18	34	8	81	17	20	0	47	1	85
Departamento de Administração			3		3										1	1
Departamento de Biociências	4	4	18		26	5	2	15		22	4	2		17		23
Departamento de Ciências Contábeis																
Departamento de Educação	6	2	5		13	5	3	3	2	13	3	3		8		14
Departamento de Física	4	4		2	10	4	3		3	10	3	4		3		10
Departamento de Geografia	1	4	4	1	10		5	5		10	1	5		5		11
Departamento de Letras	3	4	13		20	4	1	2		7	3	4		5		12
Departamento de Matemática	1	1	3	1	6	1	2	3		6				1		1
Departamento de Química	2	4	8		14	2	2	6	3	13	3	2		8		13
Departamento de Sistemas de Informação	1		2		3											
Campus de Laranjeiras	3	6	47	6	62	1	9	38	5	53	1	6	0	25	4	36
Departamento de Arqueologia	2	3	22	3	30		2	6	4	12		3		7		10
Departamento de Arquitetura e Urbanismo	1	2	18	2	23	1	6	28		35	1	3		16	1	21
Departamento de Dança																
Departamento de Museologia		1	7	1	9		1	4	1	6				2	3	5
Campus de Lagarto	13	25	101	8	147	14	27	105	9	155	11	31	0	102	1	145
Departamento de Educação em Saúde	4	9	40	5	58	4	5	24	4	37	2	5		26		33
Departamento de Enfermagem			6		6	2	5	19		26	2	7		25		34
Departamento de Farmácia	1	4	8	1	14	1	5	5	1	12		4		9	1	14
Departamento de Fisioterapia	1	3	9	1	14	1	4	22	2	29	1	5		16		22
Departamento de Fonoaudiologia	3	1	7		11	4	3	4		11	2	4		4		10
Departamento de Medicina		1	5		6			11	1	12	1			2		3
Departamento de Nutrição		1	6	1	8	1	3	12	1	17		4		12		16
Departamento de Odontologia	4	6	13		23	1	2	2		5	3	1		3		7
Departamento de Terapia Ocupacional			7		7			6		6		1		5		6
Campus do Sertão	1	15	17	3	36	4	19	34	6	63	6	18	0	39	3	66
Núcleo de Graduação de Agroindústria		5	3		8		4	11	2	17		5		6	2	13
Núcleo de Graduação de Agronomia		1		2	3	2	4	8	1	15	2	2		9		13
Núcleo de Graduação em Educação em Ciências Agrárias e da Terra		5	7		12	1	5	7		13	1	3		7	1	12
Núcleo de Graduação em Medicina Veterinária	1	2	3	1	7		3	5	1	9	1	5		9		15
Núcleo de Graduação em Zootecnia		2	4		6	1	3	3	2	9	2	3		8		13
CODAP	2	0	1	1	4	3	1	1		5	3	2		2	1	8
Programas de Pós-Graduação	1	0	0	0	1	1		6		7						
Hospital Universitário	0	0	0	0	0		1	2		3		1		1		2
TOTAL DA UFS	240	285	842	74	1.441	240	285	727	76	1.328	240	285	0	792	30	1.347

Fonte: COPES/POSGRAP

Situação posicional: dezembro de cada ano

2.1.3 Projetos de iniciação científica por departamento

Unidade/Departamento	2017		2018		2019	
	Projetos	Orientadores	Projetos	Orientadores	Projetos	Orientadores
Campus de São Cristóvão	586	473	518	437	541	445
CCET	216	177	189	160	177	145
Departamento de Ciência e Engenharia de Materiais	14	12	13	12	9	9
Departamento de Computação	26	18	21	17	18	11
Departamento de Engenharia Ambiental	10	8	6	6	6	6
Departamento de Engenharia Civil	11	11	10	10	12	11
Departamento de Engenharia de Produção	9	6	7	5	3	2
Departamento de Engenharia Elétrica	9	6	12	9	12	8
Departamento de Engenharia Mecânica	9	7	5	5	2	2
Departamento de Engenharia Química	18	14	12	9	12	10
Departamento de Estatística e Ciências Atuariais	4	3	2	1	2	1
Departamento de Física	20	18	18	14	20	16
Departamento de Geologia	10	8	7	7	6	6
Departamento de Matemática	26	22	27	22	23	19
Departamento de Química	32	29	36	31	35	29
Departamento de Tecnologia de Alimentos	13	12	9	9	11	10
Núcleo de Graduação em Engenharia de Petróleo	5	3	4	3	6	5
CCBS	120	97	111	93	119	96
Departamento de Biologia	24	18	24	19	19	15
Departamento de Ecologia	9	9	7	7	7	7
Departamento de Educação Física	15	12	12	11	20	16
Departamento de Farmácia	14	11	14	12	15	12
Departamento de Fisiologia	17	15	17	13	13	12
Departamento de Morfologia	24	19	24	19	30	22
Departamento de Nutrição	17	13	13	12	15	12
CCAA	74	56	58	49	65	53
Departamento de Ciências Florestais	13	8	5	4	9	7
Departamento de Engenharia Agrícola	12	8	11	9	10	8
Departamento de Engenharia Agrônômica	16	14	16	15	21	16
Departamento de Engenharia de Pesca e Aquicultura	5	4	2	2	4	4
Departamento de Medicina Veterinária	13	10	13	9	11	8
Departamento de Zootecnia	15	12	11	10	10	10

Projetos de iniciação científica por departamento

(continuação)

Unidade/Departamento	2017		2018		2019	
	Projetos	Orientadores	Projetos	Orientadores	Projetos	Orientadores
CCSA	49	40	40	34	37	33
Departamento de Administração	3	3	3	3	3	3
Departamento de Ciência da Informação	5	4	1	1	2	2
Departamento de Ciências Contábeis						
Departamento de Direito	12	9	8	6	8	7
Departamento de Economia	11	9	6	6	6	6
Departamento de Relações Internacionais	3	2	4	2	3	3
Departamento de Secretariado Executivo	2	2	3	3	1	1
Departamento de Serviço Social	11	9	9	8	9	7
Departamento de Turismo	2	2	6	5	5	4
CECH	127	103	120	101	143	118
Departamento de Artes Visuais e Design	2	2	2	2	4	4
Departamento de Ciências Sociais	12	9	12	7	14	10
Departamento de Comunicação Social	7	7	8	7	6	6
Departamento de Educação	7	6	9	9	11	10
Departamento de Filosofia	13	9	11	9	10	8
Departamento de Geografia	13	12	11	9	18	13
Departamento de História	7	6	8	6	8	7
Departamento de Letras						
Departamento de Letras Estrangeiras	21	19	13	13	15	14
Departamento de Letras Vernáculas	18	13	19	16	20	17
Departamento de Letras Libras	2	1	7	6	10	8
Departamento de Música	3	2				
Departamento de Psicologia	15	11	17	14	22	16
Departamento de Teatro	4	4	2	2	4	4
Núcleo de Graduação em Ciências da Religião	3	2	1	1	1	1
Campus de Aracaju	68	52	54	39	63	45
Departamento de Enfermagem	3	3	9	7	7	6
Departamento de Fisioterapia	18	11	14	8	16	11
Departamento de Fonoaudiologia	10	9	9	7	11	8
Departamento de Medicina	22	16	13	10	19	12
Departamento de Odontologia	15	13	9	7	10	8

Projetos de iniciação científica por departamento

(continuação)

Unidade/Departamento	2017		2018		2019	
	Projetos	Orientadores	Projetos	Orientadores	Projetos	Orientadores
Campus de Itabaiana	61	53	61	55	56	51
Departamento de Administração	2	2	2	2	1	1
Departamento de Biociências	13	8	10	6	11	7
Departamento de Ciências Contábeis						
Departamento de Educação	9	8	13	13	10	10
Departamento de Física	10	10	11	11	10	10
Departamento de Geografia	5	5	6	6	6	6
Departamento de Letras	8	8	6	6	7	7
Departamento de Matemática	4	4	5	4	2	2
Departamento de Química	9	7	8	7	9	8
Departamento de Sistemas de Informação	1	1				
Campus de Laranjeiras	24	20	26	19	16	13
Departamento de Arqueologia	10	8	7	6	7	5
Departamento de Arquitetura e Urbanismo	9	7	17	11	8	7
Departamento de Dança						
Departamento de Museologia	5	5	2	2	1	1
Campus de Lagarto	86	66	82	62	84	63
Departamento de Educação em Saúde	33	22	19	15	18	16
Departamento de Enfermagem	8	6	14	9	17	12
Departamento de Farmácia	6	5	8	6	9	6
Departamento de Fisioterapia	8	8	13	9	11	8
Departamento de Fonoaudiologia	7	6	9	8	8	6
Departamento de Medicina	2	1	5	3	5	3
Departamento de Nutrição	4	4	8	7	8	6
Departamento de Odontologia	13	10	3	3	4	4
Departamento de Terapia Ocupacional	5	4	3	2	4	2
Campus do Sertão	22	21	39	29	48	43
Núcleo de Graduação de Agroindústria	5	5	10	7	9	9
Núcleo de Graduação de Agronomia	3	3	7	6	8	8
Núcleo de Graduação em Educação em Ciências Agrárias e da Terra	6	5	8	6	8	8
Núcleo de Graduação em Medicina Veterinária	5	5	7	5	12	9
Núcleo de Graduação em Zootecnia	3	3	7	5	11	9

Projetos de iniciação científica por departamento

(continuação)

Unidade/Departamento	2017		2018		2019	
	Projetos	Orientadores	Projetos	Orientadores	Projetos	Orientadores
CODAP	3	3	4	4	6	5
Programas de Pós-Graduação	15	9	13	12	8	8
Agricultura e Biodiversidade	2	1				
Arqueologia	2	1				
Ciência e Engenharia de Materiais	1	1				
Ciências da Religião					1	1
Educação					2	2
Educação Física					1	1
Engenharia Civil	2	1			1	1
Engenharia em Ciências Ambientais					1	1
Engenharia Elétrica	1	1				
Física	1	1				
História					1	1
Química	2	1				
Recursos Hídricos	2	1				
Profissional em Física	2	1				
Peofissional em Letras - Itabaiana					1	1
Fundação Universidade Federal de Sergipe					3	3
Campus Professor Alberto Carvalho					1	1
Centro de Ciências Sociais Aplicadas					1	1
Pró-reitoria de Graduação					1	1
OUTROS	5	5	6	5	3	3
TOTAL DA UFS	873	705	803	662	828	679

Fonte: COPES/POSGRAP

Situação posicional: dezembro de cada ano

2.1.4 Produção científica da UFS

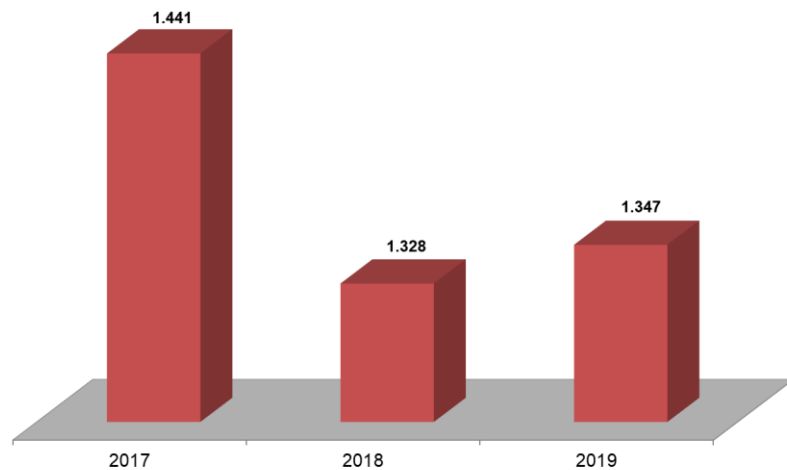
Descrição	2017	2018	2019
Produção Lattes	1.711	1.881	2.139
Artigo, Trabalhos Completos, Resumos e Similares	1.168	1.272	1.434
Capítulo de Livros	128	185	273
Livros publicados	55	53	68
Grupos de Pesquisa Certificados	317	349	335
Patentes	30	10	20
Maquetes, Protótipos, Softwares e Outros	13	12	9

Fonte: POSGRAP

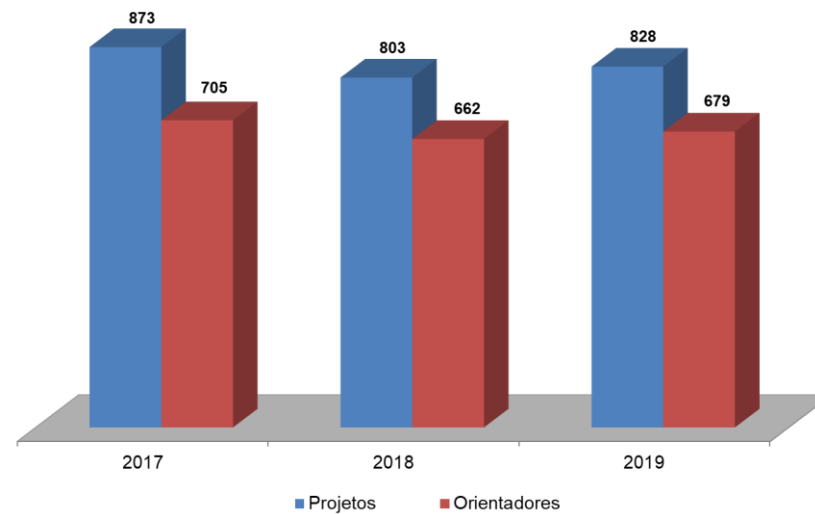
Situação posicional: dezembro de cada ano

2.1.5 Iniciação científica em gráfico

Bolsas de Iniciação Científica



Projetos de Iniciação Científica



2.2 Inovação e Transferência Tecnológica

2.2.1 Bolsistas de inovação e transferência tecnológica por curso

2.2.2 Bolsistas de inovação e transferência tecnológica por departamento

2.2.3 Projetos de inovação e transferência tecnológica por departamento

2.2.4 Inovação e Transferência Tecnológica em gráfico

2.2.1 Bolsistas de inovação e transferência tecnológica por curso

Unidade/Curso	Mod.	Turno	2017					2018					2019				
			Modalidade					Modalidade					Modalidade				
			CNPq	UFS	Volunt	FAPITEC	Total	CINTEC	FAPITEC	Volunt	Outras	Total	CINTEC	FAPITEC	Volunt	CNPq	Total
Campus de São Cristóvão			22	35	46	11	114	34	12	27	26	99	35	0	47	22	104
CCET			12	22	25	7	66	16	7	15	15	53	21	0	24	13	58
Astronomia**	Bac	Diurno															
Ciência da Computação	Bac	Diurno	1		4	1	6				1	1	1		2		3
Ciências Atuariais	Bac	Noturno															
Engenharia Ambiental e Sanitária	Bac	Diurno															
Engenharia Civil	Bac	Diurno												1			1
Engenharia de Alimentos	Bac	Diurno	1	3	1	1	6	1	1	2	5	9	4	3	4		11
Engenharia de Computação	Bac	Diurno	3	1	4		8	1	1		1	3	3		2		5
Engenharia de Materiais	Bac	Diurno		2	2	1	5	1	1			2					
Engenharia de Petróleo	Bac	Diurno	2		3		5			4		4	4				4
Engenharia de Produção	Bac	Diurno						1		2	1	4	1		1	1	3
Engenharia Elétrica	Bac	Diurno															
Engenharia Eletrônica	Bac	Diurno		1		1	2	2				2	3		3		6
Engenharia Mecânica	Bac	Diurno		1	1	1	3	1	1			2			1		1
Engenharia Química	Bac	Diurno	4	5	3		12	4		1	2	7	3		5	2	10
Estatística	Bac	Noturno															
Física	Bac	Diurno						2	1	2		5					
Física	Lic	Noturno		2		1	3						1		2	1	4
Física Médica**	Bac	Diurno	1		1		2		1	1	1	3					
Física: Astrofísica	Bac	Diurno													1		1
Física: Física Médica	Bac	Diurno													2	1	3
Geologia	Bac	Diurno															
Matemática	Lic	Diurno			1	1	2		1			1					
Matemática	Bac	Diurno		1			1										
Matemática	Lic	Noturno															
Matemática Aplicada e Computacional	Bac	Diurno															
Química	Bac	Diurno		4			4	2			3	5					
Química	Lic	Noturno			3		3						1		1	2	4
Química Industrial	Bac	Diurno		1	1		2	1		3	1	5				2	2
Sistemas de Informação	Bac	Noturno		1	1		2										

(*) Curso com entrada por continuidade (**)Curso em extinção

Bolsistas de inovação e transferência tecnológica por curso

(continuação)

Unidade/Curso	Mod.	Turno	2017					2018					2019				
			Modalidade					Modalidade					Modalidade				
			CNPq	UFS	Volunt	FAPITEC	Total	CINTEC	FAPITEC	Volunt	Outras	Total	CINTEC	FAPITEC	Volunt	CNPq	Total
CCBS			6	5	12	3	26	7	5	7	6	25	8	0	12	2	22
Ciências Biológicas	Lic	Diurno	1	1	4	2	8	2		2		4	2		4	1	7
Ciências Biológicas	Bac	Diurno															
Ciências Biológicas	Lic	Noturno															
Ecologia	Bac	Diurno			1		1						1				1
Educação Física	Lic	Diurno				1	1										
Educação Física	Bac	Diurno						1				1					
Farmácia	Bac	Diurno	5	4	5		14	5	3	3	6	17	5		5	1	11
Nutrição	Bac	Diurno			2		2		1	2		3			3		3
CCAA			3	7	7	1	18	10	0	5	4	19	4	0	7	5	16
Engenharia Agrícola	Bac	Diurno						1		1		2			1		1
Engenharia Agrônômica	Bac	Diurno	2	6	5	1	14	7		4	3	14	2		3	5	10
Engenharia de Pesca	Bac	Diurno		1			1										
Engenharia Florestal	Bac	Diurno	1				1	1				1	2		3		5
Medicina Veterinária	Bac	Diurno			1		1				1	1					
Zootecnia	Bac	Diurno			1		1	1				1					
CCSA			0	0	1	0	1	0	0	0	0	0	0	0	1	0	1
Administração	Bac	Diurno															
Administração	Bac	Noturno															
Biblioteconomia e Documentação	Bac	Noturno															
Ciências Contábeis	Bac	Noturno			1		1										
Ciências Econômicas	Bac	Diurno															
Ciências Econômicas	Bac	Noturno															
Direito	Bac	Diurno															
Direito	Bac	Noturno															
Relações Internacionais	Bac	Diurno															
Secretariado Executivo	Bac	Noturno															
Serviço Social	Bac	Noturno															
Turismo	Bac	Diurno													1		1

Bolsistas de inovação e transferência tecnológica por curso

(continuação)

Unidade/Curso	Mod.	Turno	2017					2018					2019				
			Modalidade					Modalidade					Modalidade				
			CNPq	UFS	Volunt	FAPITEC	Total	CINTEC	FAPITEC	Volunt	Outras	Total	CINTEC	FAPITEC	Volunt	CNPq	Total
CECH			1	1	1	0	3	1	0	0	1	2	2	0	3	2	7
Artes Visuais	Lic	Diurno															
Ciência da Religião	Lic	Noturno															
Ciências Sociais	Bac	Diurno															
Ciências Sociais*	Lic	Diurno															
cinema e Audiovisual	Bac	Diurno															
Comunicação Social – Audiovisual**	Bac	Diurno			1		1										
Design	Bac	Noturno	1				1										
Filosofia	Lic	Noturno															
Geografia	Lic	Diurno										1					1
Geografia	Bac	Diurno															
Geografia	Lic	Noturno															
História	Lic	Diurno								1	1	1		1			2
História	Lic	Noturno		1			1										
Jornalismo	Bac	Diurno						1			1						
Letras – LIBRAS	Lic	Diurno															
Letras – Espanhol	Lic	Noturno															
Letras – Inglês	Lic	Noturno															
Letras – Língua Portuguesa	Lic	Diurno															
Letras – Língua Portuguesa	Lic	Noturno												2	2		4
Letras – Português e Espanhol	Lic	Diurno															
Letras – Português e Francês**	Lic	Diurno															
Letras – Português e Francês	Lic	Noturno															
Letras – Português e Inglês	Lic	Diurno															
Música	Lic	Noturno															
Pedagogia	Lic	Diurno															
Pedagogia	Lic	Noturno															
Psicologia	Bac	Diurno															
Publicidade e Propaganda	Bac	Diurno															
Teatro	Lic	Noturno															

Bolsistas de inovação e transferência tecnológica por curso

(continuação)

Unidade/Curso	Mod.	Turno	2017					2018					2019				
			Modalidade					Modalidade					Modalidade				
			CNPq	UFS	Volunt	FAPITEC	Total	CINTEC	FAPITEC	Volunt	Outras	Total	CINTEC	FAPITEC	Volunt	Outras	Total
Campus de Aracaju			0	3	4	1	8	3	0	4	1	8	2	0	2	0	4
Enfermagem	Bac	Diurno		2		1	3										
Enfermagem**	Lic	Diurno								1	1						
Fisioterapia	Bac	Diurno			2		2										
Fonoaudiologia	Bac	Diurno		1			1	1		1		2	1		1		2
Medicina	Bac	Diurno			2		2			1		1					
Odontologia	Bac	Diurno						2		2		4	1		1		2
Campus de Itabaiana			0	2	4	0	6	1	0	0	1	2	1	0	0	2	3
Administração	Bac	Noturno															
Ciências Biológicas	Lic	Diurno			1		1						1				1
Ciências Contábeis	Bac	Noturno															
Física	Lic	Noturno		1			1	1				1				1	1
Geografia	Lic	Diurno															
Letras – Língua Portuguesa	Lic	Noturno															
Matemática	Lic	Diurno															
Pedagogia	Lic	Noturno															
Química	Lic	Diurno		1	2		3				1	1				1	1
Sistema de Informação	Bac	Diurno			1		1										
Campus de Laranjeiras			0	0	1	0	1	0	0	0	1	1	0	0	0	0	0
Arqueologia	Bac	Diurno															
Arquitetura e Urbanismo	Bac	Diurno															
Dança**	Lic	Noturno															
Dança	Lic	Diurno															
Museologia	Bac	Diurno			1		1				1	1					
Campus de Lagarto			0	0	2	0	2	1	1	0	0	2	0	0	1	0	1
Enfermagem	Bac	Diurno															
Farmácia	Bac	Diurno			1		1	1	1			2			1		1
Fisioterapia	Bac	Diurno															
Fonoaudiologia	Bac	Diurno															
Medicina	Bac	Diurno			1		1										
Nutrição	Bac	Diurno															
Odontologia	Bac	Diurno															
Terapia Ocupacional	Bac	Diurno															
Campus do Sertão			0	0	1	0	1	1	0	1	0	2	2	0	1	0	3
Agroindústria	Bac	Diurno			1		1								1		1
Engenharia Agrônômica	Bac	Diurno						1		1		2	2				2
Medicina Veterinária	Bac	Diurno															
Zootecnia	Bac	Diurno															
TOTAL DA UFS			22	40	58	12	132	40	13	32	29	114	40	0	51	24	115

(*) Curso com entrada por continuidade (**)Curso em extinção

Situação posicional: dezembro de cada ano

Fonte: CINTTEC/POSGRAP

2.2.2 Bolsistas de inovação e transferência tecnológica por departamento

Unidade/Departamento	2017					2018					2019				
	CNPq	UFS	Volunt	FAPITEC	Total	CINTEC	FAPITEC	Volunt	Outras	Total	CINTEC	FAPITEC	Volunt	Outras	Total
Campus de São Cristóvão	17	29	39	10	95	36	12	28	25	101	35	0	48	27	110
CCET	12	17	21	6	56	16	7	15	15	53	20	0	25	14	59
Departamento de Ciência e Engenharia de Materiais		1	3	1	5	1	1			2	3				3
Departamento de Computação	4	2	10	1	17	1	1		2	4	2		4		6
Departamento de Engenharia Ambiental															
Departamento de Engenharia Civil													1		1
Departamento de Engenharia de Produção			1		1	1		2	1	4			1	1	2
Departamento de Engenharia Elétrica				1	1	2				2	1		3		4
Departamento de Engenharia Química	4	6	1		11						3		5	2	10
Departamento de Estatística e Ciências Atuariais															
Departamento de Física	1	4	1	1	7	2	2	3	1	8	4		5	2	11
Departamento de Geologia															
Departamento de Matemática							1			1	1				1
Departamento de Química						7		4	6	17	1		1	4	6
Departamento de Tecnologia de Alimentos	1	3		1	5	1	1	2	5	9	4		3	4	11
Departamento de Engenharia Mecânica		1	1	1	3	1	1			2			1		1
Núcleo de Graduação em Engenharia de Petróleo	2		4		6			4		4	1		1	1	3
CCBS	1	6	9	2	18	8	5	8	6	27	8	0	12	6	26
Departamento de Biologia	1		5	1	7	2		2		4	1		4	1	6
Departamento de Ecologia		1			1						1				1
Departamento de Educação Física				1	1		1			1					
Departamento de Farmácia						5	3	3	6	17	5		5	1	11
Departamento de Fisiologia		2	1		3						1			3	4
Departamento de Morfologia		3	3		6	1		1		2				1	1
Departamento de Nutrição							1	2		3			3		3
CCAA	3	5	6	1	15	11	0	5	3	19	4	0	7	5	16
Departamento de Ciências Florestais	1				1	1				1	2		3		5
Departamento de Engenharia Agrícola						1		1		2			1		1
Departamento de Engenharia Agrônoma	2	5	5	1	13	7		4	3	14	2		3	5	10
Departamento de Engenharia de Pesca e Aquicultura															
Departamento de Medicina Veterinária						1				1					
Departamento de Zootecnia			1		1	1				1					

Bolsistas de inovação e transferência tecnológica por departamento

(continuação)

Unidade/Departamento	2017					2018					2019				
	CNPq	UFS	Volunt	FAPITEC	Total	CINTEC	FAPITEC	Volunt	Outras	Total	CINTEC	FAPITEC	Volunt	Outras	Total
CCSA	0	0	0	0	0	0	0	0	0	0	0	0	1	0	1
Departamento de Administração															
Departamento de Ciência da Informação															
Departamento de Ciências Contábeis															
Departamento de Direito															
Departamento de Economia															
Departamento de Relações Internacionais															
Departamento de Secretariado Executivo															
Departamento de Serviço Social															
Departamento de Turismo													1		1
CECH	1	1	3	1	6	1	0	0	1	2	3	0	3	2	8
Departamento de Artes Visuais e Design	1		1	1	3										
Departamento de Ciências Sociais															
Departamento de Comunicação Social			1		1	1				1					
Departamento de Educação											1				1
Departamento de Filosofia															
Departamento de Geografia											1				1
Departamento de História		1	1		2				1	1	1		1		2
Departamento de Letras Estrangeiras															
Departamento de Letras Vernáculas													2	2	4
Departamento de Letras Libras															
Departamento de Música															
Departamento de Psicologia															
Departamento de Teatro															
Núcleo de Graduação em Ciências da Religião															
Campus de Aracaju	0	1	2	0	3	2	0	3	1	6	2	0	2	0	4
Departamento de Enfermagem									1	1					
Departamento de Fisioterapia			2		2										
Departamento de Fonoaudiologia											1		1		2
Departamento de Medicina								1		1					
Departamento de Odontologia		1			1	2		2		4	1		1		2

Bolsistas de inovação e transferência tecnológica por departamento

(continuação)

Unidade/Departamento	2017					2018					2019				
	CNPq	UFS	Volunt	FAPITEC	Total	CINTEC	FAPITEC	Volunt	Outras	Total	CINTEC	FAPITEC	Volunt	Outras	Total
Campus de Itabaiana	0	6	5	1	12	1	0	0	1	2	1	0	0	2	3
Departamento de Administração															
Departamento de Biociências											1				1
Departamento de Ciências Contábeis															
Departamento de Educação															
Departamento de Física						1				1				1	1
Departamento de Geografia															
Departamento de Letras															
Departamento de Matemática		1	1		2										
Departamento de Química		5	4	1	10				1	1				1	1
Departamento de Sistemas de Informação															
Campus de Laranjeiras	0	0	1	0	1	0	0	0	1	1	0	0	0	0	0
Departamento de Arqueologia			1		1										
Departamento de Arquitetura e Urbanismo															
Departamento de Dança															
Departamento de Museologia									1	1					
Campus de Lagarto	5	4	9	1	19	1	1	0	0	2	0	0	1	0	1
Departamento de Educação em Saúde		2	1	1	4										
Departamento de Enfermagem															
Departamento de Farmácia	5	1	6		12	1	1			2			1		1
Departamento de Fisioterapia															
Departamento de Fonoaudiologia		1			1										
Departamento de Medicina			1		1										
Departamento de Nutrição			1		1										
Departamento de Odontologia															
Departamento de Terapia Ocupacional															
Campus do Sertão	0	0	2	0	2	1	0	1	0	2	2	0	1	0	3
Núcleo de Graduação de Agroindústria			2		2								1		1
Núcleo de Graduação de Agronomia						1		1		2	2				2
Núcleo de Graduação em Educação em Ciências Agrárias e da Terra															
Núcleo de Graduação em Medicina Veterinária															
Núcleo de Graduação em Zootecnia															
TOTAL DA UFS	22	40	58	12	132	41	13	32	28	114	40	0	52	29	121

Fonte: CINTTEC/POSGRAP

Situação posicional: dezembro de cada ano

2.2.3 Projetos de inovação e transferência tecnológica por departamento

Unidade/Departamento	2017		2018		2019	
	Projetos	Orientadores	Projetos	Orientadores	Projetos	Orientadores
Campus de São Cristóvão	82	72	84	77	83	71
CCET	46	41	40	37	39	33
Departamento de Ciência e Engenharia de Materiais	8	6	4	3	2	2
Departamento de Computação	8	7	4	4	3	3
Departamento de Engenharia Ambiental						
Departamento de Engenharia Civil						
Departamento de Engenharia de Produção	2	1	2	2	2	2
Departamento de Engenharia Elétrica			1	1	2	1
Departamento de Engenharia Mecânica	3	3	2	2		
Departamento de Engenharia Química	8	8	7	6	7	6
Departamento de Estatística e Ciências Atuariais						
Departamento de Física	3	3	4	4	8	6
Departamento de Geologia						
Departamento de Matemática	1	1	1	1	1	1
Departamento de Química	5	5	6	6	6	5
Departamento de Tecnologia de Alimentos	5	5	6	6	5	5
Núcleo de Graduação em Engenharia de Petróleo	3	2	3	2	3	2
CCBS	24	20	25	22	23	20
Departamento de Biologia	5	3	1	1	3	2
Departamento de Ecologia	1	1	1	1	1	1
Departamento de Educação Física	1	1	1	1		
Departamento de Farmácia	8	7	7	7	9	8
Departamento de Fisiologia	4	4	6	5	4	4
Departamento de Morfologia	4	3	6	5	4	3
Departamento de Nutrição	1	1	3	2	2	2
CCAA	10	9	15	14	14	12
Departamento de Ciências Florestais			1	1	2	2
Departamento de Engenharia Agrícola			2	2	1	1
Departamento de Engenharia Agrônoma	8	7	11	10	11	9
Departamento de Engenharia de Pesca e Aquicultura						
Departamento de Medicina Veterinária						
Departamento de Zootecnia	2	2	1	1		

Projetos de inovação e transferência tecnológica por departamento

(continuação)

Unidade/Departamento	2017		2018		2019	
	Projetos	Orientadores	Projetos	Orientadores	Projetos	Orientadores
CCSA	0	0	0	0	1	1
Departamento de Administração						
Departamento de Ciência da Informação						
Departamento de Ciências Contábeis						
Departamento de Direito						
Departamento de Economia						
Departamento de Relações Internacionais						
Departamento de Secretariado Executivo						
Departamento de Serviço Social						
Departamento de Turismo					1	1
CECH	2	2	4	4	6	5
Departamento de Artes Visuais e Design			1	1		
Departamento de Ciências Sociais						
Departamento de Comunicação Social	1	1				
Departamento de Educação	1	1	1	1	1	1
Departamento de Filosofia						
Departamento de Geografia			1	1	1	1
Departamento de História			1	1	1	1
Departamento de Letras Estrangeiras						
Departamento de Letras Vernáculas					3	2
Departamento de Letras Libras						
Departamento de Música						
Departamento de Psicologia						
Departamento de Teatro						
Núcleo de Graduação em Ciências da Religião						
Campus de Aracaju	5	4	2	2	2	2
Departamento de Enfermagem						
Departamento de Fisioterapia	2	1				
Departamento de Fonoaudiologia	1	1	1	1	1	1
Departamento de Medicina	1	1				
Departamento de Odontologia	1	1	1	1	1	1

Projetos de inovação e transferência tecnológica por departamento

(continuação)

Unidade/Departamento	2017		2018		2019	
	Projetos	Orientadores	Projetos	Orientadores	Projetos	Orientadores
Campus de Itabaiana	6	6	5	4	3	3
Departamento de Administração						
Departamento de Biociências	2	2	1	1	1	1
Departamento de Ciências Contábeis						
Departamento de Educação						
Departamento de Física	2	2	3	2	1	1
Departamento de Geografia						
Departamento de Letras						
Departamento de Matemática						
Departamento de Química	2	2	1	1	1	1
Departamento de Sistemas de Informação						
Campus de Laranjeiras	1	1	0	0	0	0
Departamento de Arqueologia						
Departamento de Arquitetura e Urbanismo						
Departamento de Dança						
Departamento de Museologia	1	1				
Campus de Lagarto	4	4	4	4	3	3
Departamento de Educação em Saúde	3	3	3	3	2	2
Departamento de Enfermagem						
Departamento de Farmácia	1	1	1	1	1	1
Departamento de Fisioterapia						
Departamento de Fonoaudiologia						
Departamento de Medicina						
Departamento de Nutrição						
Departamento de Odontologia						
Departamento de Terapia Ocupacional						
Campus do Sertão	2	2	2	2	3	3
Núcleo de Graduação de Agroindústria	2	2			1	1
Núcleo de Graduação de Agronomia			1	1	2	2
Núcleo de Graduação em Educação em Ciências Agrárias e da Terra			1	1		
Núcleo de Graduação em Medicina Veterinária						
Núcleo de Graduação em Zootecnia						

Projetos de inovação e transferência tecnológica por departamento

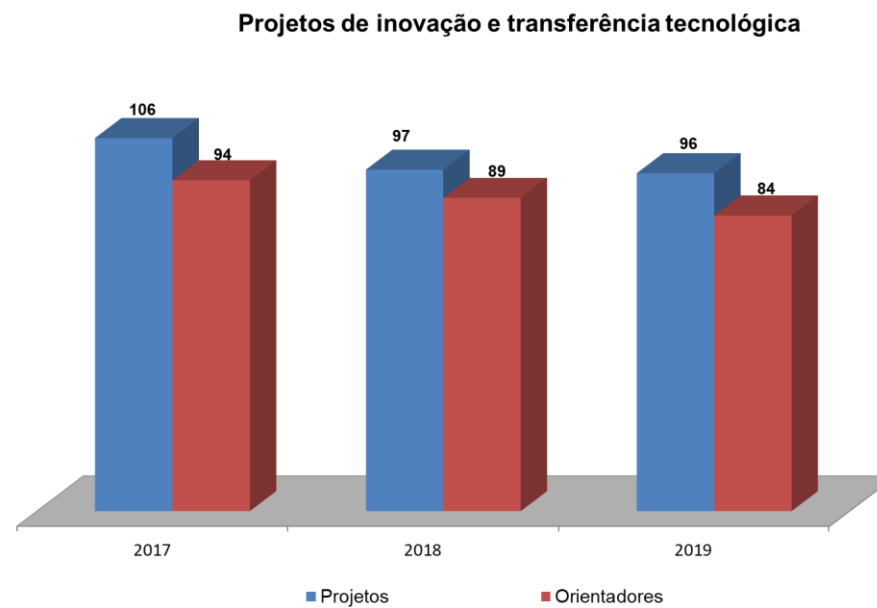
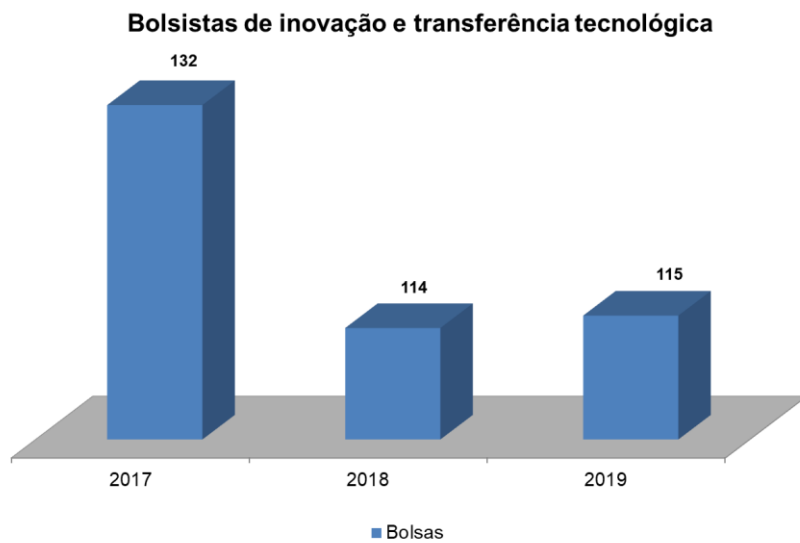
(continuação)

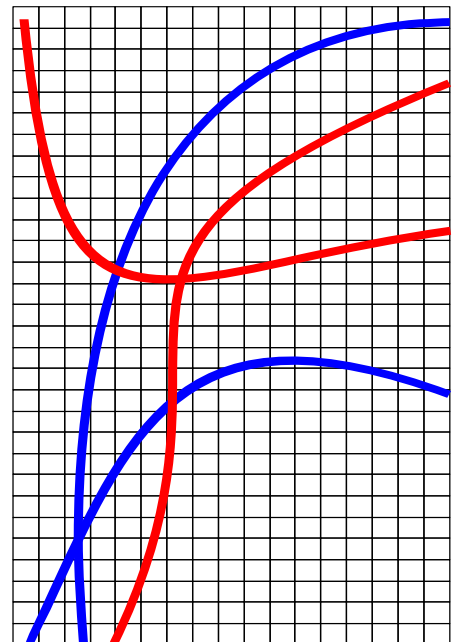
Unidade/Departamento	2017		2018		2019	
	Projetos	Orientadores	Projetos	Orientadores	Projetos	Orientadores
CODAP	0	0	0	0	0	0
Programas de Pós-Graduação	6	5				
AGRICULTURA E BIODIVERSIDADE	2	1	2	1		
ENGENHARIA ELÉTRICA	1	1	1	1		
FÍSICA	2	2	2	2		
ODONTOLOGIA						
QUÍMICA	1	1	1	1		
Outros					2	2
TOTAL DA UFS	106	94	97	89	96	84

Fonte: CINTTEC/POSGRAP

Situação posicional: dezembro de cada ano

2.2.4 Inovação e Transferência Tecnologia em gráficos





3. Atividades de Extensão e Assistência

3.1 Eventos, Programas e Projetos

3.1.1 Cursos e eventos de extensão por comunidade envolvida

3.1.2 Projetos/programas de extensão por comunidade envolvida

3.1.3 Bolsistas de extensão por curso e fonte de financiamento

3.1.4 Estágios obrigatórios e não obrigatórios por curso

3.1.5 Público atingido pelas ações do Centro de Empreendedorismo

3.1.6 Atividades de extensão em gráfico

3.1.1 Cursos e eventos de extensão por comunidade envolvida

Atividades	2017	2018	2019
Cursos	248	481	479
Eventos	758	799	1.252
TOTAL	1.006	1.280	1.731

Fonte: CAEX/PROEX

Situação posicional: dezembro de cada ano

Nota: Considerou-se como eventos ações do tipo Campanha, Campeonato, Ciclo de estudos, Circuito, Colóquio, Concerto, Conclave, Conferência, Congresso, Debate, Encontro, Espetáculo, Exposição, Feira, Festival, Fórum, Jornada, Lançamento de produto, Mesa redonda, Mostra, Palestra, Recital, Semana de estudos, Seminário, Simpósio, Torneio, Olimpíada, Oficina.

3.1.2 Projetos/programas de extensão por comunidade envolvida

Comunidade envolvida	2017	2018	2019
Projetos/Programas cadastrados	422	399	399
Público beneficiado	343.253	588.106	89.356
Discentes envolvidos	2.119	3.263	1.813
Docentes envolvidos	1.054	1.087	887
Técnicos administrativos participantes	133	175	147

Fonte: CAEX/PROEX

Situação posicional: dezembro de cada ano

3.1.3 Bolsistas de extensão por curso e fonte de financiamento

Unidade/Curso	Mod.	Turno	2017			2018			2019		
			UFS		Total	UFS		Total	UFS		Total
			DIEB	PIAEX		DIEB	PIAEX		DIEB	PIAEX	
Campus de São Cristóvão			86	131	217	125	331	456	0	542	542
CCET			21	17	38	25	84	109	0	142	142
Astronomia**	Bac	Diurno									
Ciência da Computação	Bac	Diurno	2	3	5	2	4	6		1	1
Ciências Atuariais	Bac	Noturno					4	4		5	5
Engenharia Ambiental e Sanitária	Bac	Diurno	2	2	4	3	4	7		12	12
Engenharia Civil	Bac	Diurno					12	12		20	20
Engenharia de Alimentos	Bac	Diurno	1	1	2	2		2		2	2
Engenharia de Computação	Bac	Diurno	2	1	3	2	2	4		13	13
Engenharia de Materiais	Bac	Diurno		1	1		8	8		1	1
Engenharia de Petróleo	Bac	Diurno								3	3
Engenharia de Produção	Bac	Diurno					14	14		6	6
Engenharia Elétrica	Bac	Diurno	2		2	2	8	10		6	6
Engenharia Eletrônica	Bac	Diurno	1	1	2	2	2	4		11	11
Engenharia Mecânica	Bac	Diurno		1	1					8	8
Engenharia Química	Bac	Diurno	4	1	5	4	8	12		10	10
Estatística	Bac	Noturno	1		1	1		1		2	2
Física	Bac	Diurno								4	4
Física	Lic	Noturno	2		2	2	10	12		11	11
Física: Astrofísica	Bac	Diurno									
Física: Física Médica	Bac	Diurno								8	8
Física Médica**	Bac	Diurno	3	1	4	3		3			
Geologia	Bac	Diurno								3	3
Matemática	Bac	Diurno		2	2						
Matemática	Lic	Diurno				1		1			
Matemática	Lic	Noturno	1		1	1		1		4	4
Matemática Aplicada e Computacional	Bac	Diurno		1	1					1	1
Química	Bac	Diurno		2	2		2	2		2	2
Química	Lic	Noturno								2	2
Química Industrial	Bac	Diurno					4	4		7	7
Sistemas de Informação	Bac	Noturno					2	2			

Bolsistas de extensão por curso e fonte de financiamento

(continuação)

Unidade/Curso	Mod.	Turno	2017			2018			2019		
			UFS		Total	UFS		Total	UFS		Total
			DIEB	PIAEX		DIEB	PIAEX		DIEB	PIAEX	
CCBS			3	40	43	4	64	68	0	51	51
Ciências Biológicas	Bac	Diurno		2	2		8	8		2	2
Ciências Biológicas	Lic	Diurno	2		2	2		2		6	6
Ciências Biológicas	Lic	Noturno	1		1	1		1			
Ecologia	Bac	Diurno		3	3					0	
Educação Física	Bac	Diurno		19	19		38	38		18	18
Educação Física	Lic	Diurno								10	10
Farmácia	Bac	Diurno		10	10		10	10		9	9
Nutrição	Bac	Diurno		6	6	1	8	9		6	6
CCAA			1	22	23	3	50	53	0	95	95
Engenharia Agrícola	Bac	Diurno		1	1	1	2	3		9	9
Engenharia Agrônômica	Bac	Diurno	1	6	7	1	14	15		26	26
Engenharia de Pesca	Bac	Diurno				1		1		4	4
Engenharia Florestal	Bac	Diurno		1	1					6	6
Medicina Veterinária	Bac	Diurno		12	12		14	14		28	28
Zootecnia	Bac	Diurno		2	2		20	20		22	22
CCSA			10	11	21	14	38	52	0	59	59
Administração	Bac	Diurno	1		1	1	8	9		12	12
Administração	Bac	Noturno				1		1			
Biblioteconomia e Documentação	Bac	Noturno	1	3	4	1	4	5		3	3
Ciências Contábeis	Bac	Noturno	1		1	1	4	5		2	2
Ciências Econômicas	Bac	Diurno		1	1		2	2		1	1
Ciências Econômicas	Bac	Noturno									
Direito	Bac	Diurno	2		2	3	4	7		16	16
Direito	Bac	Noturno	2		2	2		2			
Relações Internacionais	Bac	Diurno				1	6	7		7	7
Secretariado Executivo	Bac	Noturno		2	2	1	2	3		3	3
Serviço Social	Bac	Noturno	2	3	5	2	4	6		2	2
Turismo	Bac	Diurno	1	2	3	1	4	5		13	13

Bolsistas de extensão por curso e fonte de financiamento

(continuação)

Unidade/Curso	Mod.	Turno	2017			2018			2019		
			UFS		Total	UFS		Total	UFS		Total
			DIEB	PIAEX		DIEB	PIAEX		DIEB	PIAEX	
CECH			51	41	92	79	95	174	0	195	195
Artes Visuais	Lic	Diurno	3	1	4	2	6	8		2	2
Ciência da Religião	Lic	Noturno	1		1	1	2	3			
Ciências Sociais	Bac	Diurno					16	16		2	2
Ciências Sociais*	Lic	Diurno									
Cinema e Audiovisual	Bac	Diurno								16	16
Comunicação Social – Audiovisual**	Bac	Diurno	1	2	3	2		2			
Design	Bac	Noturno	3	1	4	4		4		3	3
Filosofia	Lic	Noturno		1	1	1		1		1	1
Geografia	Bac	Diurno		3	3		6	6		4	4
Geografia	Lic	Diurno								4	4
Geografia	Lic	Noturno									
História	Lic	Noturno					8	8		2	2
História	Lic	Diurno	2		2	3		3			
Jornalismo	Bac	Diurno	1	1	2	1	4	5		3	3
Letras – Espanhol	Lic	Noturno	1	14	15					10	10
Letras – Inglês	Lic	Noturno	1		1	1		1		4	4
Letras - LIBRAS	Lic	Diurno									
Letras – Língua Portuguesa	Lic	Noturno	2	4	6	1	23	24			
Letras – Língua Portuguesa	Lic	Diurno									
Letras – Português e Espanhol	Lic	Diurno				1		1		4	4
Letras – Português e Francês**	Lic	Diurno								6	6
Letras – Português e Francês	Lic	Noturno									
Letras – Português e Inglês	Lic	Diurno	1		1	4		4		12	12
Música	Lic	Diurno	33	4	37	53	2	55		69	69
Pedagogia	Lic	Diurno		4	4		8	8			
Pedagogia	Lic	Noturno								11	11
Psicologia	Bac	Diurno		5	5	1	8	9		18	18
Publicidade e Propaganda	Bac	Diurno				2	2	4		7	7
Teatro	Lic	Noturno	2	1	3	2	10	12		17	17

(*) Curso com entrada por continuidade (**)Curso em extinção ou extinto

Bolsistas de extensão por curso e fonte de financiamento

(continuação)

Unidade/Curso	Mod.	Turno	2017			2018			2019		
			UFS		Total	UFS		Total	UFS		Total
			DIEB	PIAEX		DIEB	PIAEX		DIEB	PIAEX	
Campus Aracaju			6	6	12	8	32	40	0	47	47
Enfermagem	Bac	Diurno	1	1	2	1	8	9		6	6
Enfermagem**	Lic	Diurno									
Fisioterapia	Bac	Diurno	1	1	2	1	2	3		6	6
Fonoaudiologia	Bac	Diurno	1	1	2	1	2	3		19	19
Medicina	Bac	Diurno	1	1	2	2	12	14		9	9
Odontologia	Bac	Diurno	2	2	4	3	8	11		7	7
Campus de Itabaiana			0	0	0	0	36	36	0	12	12
Administração	Bac	Noturno								6	6
Ciências Biológicas	Lic	Diurno					8	8		1	1
Ciências Contábeis	Bac	Noturno					4	4		3	3
Física	Lic	Noturno					2	2		2	2
Geografia	Lic	Diurno					4	4			
Letras – Língua Portuguesa	Lic	Noturno					8	8			
Matemática	Lic	Diurno									
Pedagogia	Lic	Noturno					8	8			
Química	Lic	Diurno					2	2			
Sistema de Informação	Bac	Diurno									
Campus de Laranjeiras			1	1	2	3	30	33	0	54	54
Arqueologia	Bac	Diurno				1	6	7		10	10
Arquitetura e Urbanismo	Lic	Diurno	1	1	2	1	8	9		17	17
Dança	Lic	Diurno								8	8
Dança**	Lic	Noturno				1		1			
Museologia	Bac	Diurno					16	16		19	19
Campus de Lagarto			0	0	0	0	56	56	0	92	92
Enfermagem	Bac	Diurno					6	6		8	8
Farmácia	Bac	Integral					6	6		7	7
Fisioterapia	Bac	Integral					14	14		21	21
Fonoaudiologia	Bac	Integral					8	8		3	3
Medicina	Bac	Integral					12	12		26	26
Nutricao	Bac	Integral								6	6
Odontologia	Bac	Integral					8	8		11	11
Terapia Ocupacional	Bac	Integral					2	2		10	10
Campus do Sertão			0	0	0	0	26	26	0	63	63
Agroindustria	Bac	Diurno					2	2		12	12
Engenharia Agrônômica	Bac	Diurno					8	8		11	11
Medicina Veterinária	Bac	Diurno					14	14		33	33
Zootecnia	Bac	Diurno					2	2		7	7
EaD			0	0	0	0	0	0	0	0	0
Química	Lic	Integral									
Total geral			93	138	231	136	511	647	0	810	810

(*) Curso com entrada por continuidade (**)Curso em extinção

Fonte: CENEUFS, CAEX/PROEX

3.1.4 Estágio obrigatório e não obrigatório por curso

Unidade/Curso	Mod.	Turno	2017						2018						2019								
			Estágio não Obrigatório			Estágio Obrigatório			Total	Estágio não Obrigatório			Estágio Obrigatório			Total	Estágio não Obrigatório			Estágio Obrigatório			Total
			Inst. Privada	Inst. Pública	NA UFS	Inst. Privada	Inst. Pública	NA UFS		Inst. Privada	Inst. Pública	NA UFS	Inst. Privada	Inst. Pública	NA UFS		Inst. Privada	Inst. Pública	NA UFS				
Campus de São Cristóvão			856	684	89	158	216	2.003	873	695	340	476	879	3.263	912	851	405	487	1.291	3.342			
CCET			182	119	25	65	45	436	229	122	64	201	111	727	313	167	45	145	185	811			
Astronomia**	Bac	Diurno						23					44							76			
Ciência da Computação	Bac	Diurno	15	8				23	16	24	1		3	44	33	36			2	5			
Ciências Atuariais	Bac	Noturno	1	3				4	1	4		1	6	2	6								
Engenharia Ambiental e Sanitária	Bac	Diurno	12	4		5	1	22	25	5	1	5	7	43	15	4	4	7	5	35			
Engenharia Civil	Bac	Diurno	36	17	1	6		60	44	19	11	37	7	118	51	22	2	20	6	101			
Engenharia de Alimentos	Bac	Diurno	1			1	2	4	4		1	7		12	12	0	0	6	0	18			
Engenharia de Computação	Bac	Diurno	10	4				14	12	5	4	7		28	10	23	5	8	2	48			
Engenharia de Materiais	Bac	Diurno	3			2		5	2	1		3		6	5	0	5	12	0	22			
Engenharia de Petróleo	Bac	Diurno			11	2	2	15	3	1	7	4	1	16	6	4	1	5	4	20			
Engenharia de Produção	Bac	Diurno	16	6		13		35	38	7	2	22	2	71	45	9	0	14	23	91			
Engenharia Elétrica	Bac	Diurno	6	1	2	5		14	13	4	5	9		31	28	4	3	7	2	44			
Engenharia Eletrônica	Bac	Diurno	3			2		5	4	1	8	5		18	4	1	4	3	2	14			
Engenharia Mecânica	Bac	Diurno	13	5	1	10	1	30	9	2		24	5	40	14	1	5	20	8	48			
Engenharia Química	Bac	Diurno	20	1	4	7	1	33	23	2	8	21	3	57	34	0	5	17	21	77			
Estatística	Bac	Noturno		15				15	1	11				12	2	18							
Física	Bac	Diurno		1				1		2				2					1	3			
Física	Lic	Noturno	2	3	3	1	14	23	1	1	5	21	38	66	1		7	5	72	85			
Física: Astrofísica	Bac	Diurno													1								
Física: Física Médica	Bac	Diurno																					
Física Médica**	Bac	Diurno	3	1	1	4	7	16				10	14	24		1		5	8	14			
Geologia	Bac	Diurno	10	10		3	2	25	6	5		16	7	34	7	5		4	7	23			
Matemática	Bac	Diurno	1					1	1					1	1								
Matemática	Lic	Diurno	2					2	1	1				2	2	2							
Matemática	Lic	Noturno	1	1				2	2	1				3	5	1							
Matemática Aplicada e Computacional	Bac	Diurno		1				1												4			
Química	Bac	Diurno	9	7		1		17	7	11	2	1		21	6	8		1		15			
Química	Lic	Noturno	1	11	1		11	24	1	2	4		17	24	6	4	1		7	18			
Química Industrial	Bac	Diurno	2	4		2		12	7	2	1	2	3	15	8	1		5	9	23			
Sistemas de Informação	Bac	Noturno	15	16	1	1		33	8	11	4	6	4	33	15	11	3	4	3	36			
CCBS			35	21	40	59	53	208	37	19	82	150	261	549	33	26	65	163	194	481			
Ciências Biológicas	Bac	Diurno	1	3	3	1	1	9	2	2	12	1		17	5	1	6	3		15			
Ciências Biológicas	Lic	Diurno	3		2	1	1	7	3	2	16		27	48	1	4	17	1	28	51			
Ciências Biológicas	Lic	Noturno	1		11	6	14	32	4	1	23		56	84	6	3	8		14	31			
Ecologia	Bac	Diurno		1	8	2	1	12		1	11			12	1	1	8	2	1	13			
Educação Física	Bac	Diurno	19	8	13	18		58	20	4	11	5		40	9	6	21	9		45			
Educação Física	Lic	Diurno	3	4				7	5	3	1	6	21	36	5	3	3	13	19	43			
Farmácia	Bac	Diurno	6	3	2	16	17	44	3	2		104	62	171	5	4		99	74	182			
Nutrição	Bac	Diurno	2	2	1	15	19	39	2	4	8	34	95	141	1	4	2	36	58	101			
CCAA			31	21	10	16	19	97	41	27	22	52	18	160	36	23	30	51	29	169			
Engenharia Agrícola	Bac	Diurno	1					1	2	1	2	1	4	10	1	0	5	1	7	14			
Engenharia Agrônômica	Bac	Diurno	9	10	7	2		28	6	21	14	6	4	51	15	14	11	19	6	65			
Engenharia de Pesca	Bac	Diurno	1	2				3				4		4	1	2			3	7			
Engenharia Florestal	Bac	Diurno	3	8	1		1	13	16	5	3	6		30	9	3	3	2		17			
Medicina Veterinária	Bac	Diurno	17	1		11	16	45	16			22	10	48	9	3	6	20	11	49			
Zootecnia	Bac	Diurno			2	3	2	7	1		3	13		17	1	2	3	9	2	17			

Estágio obrigatório e não obrigatório por curso

(continuação)

Unidade/Curso	Mod.	Turno	2017							2018							2019						
			Estágio não Obrigatório		Estágio Obrigatório			Total	Estágio não Obrigatório		Estágio Obrigatório			Total	Estágio não Obrigatório		Estágio Obrigatório			Total			
			Inst. Privada	Inst. Pública	NA UFS	Inst. Privada	Inst. Pública		Inst. Privada	Inst. Pública	NA UFS	Inst. Privada	Inst. Pública		Inst. Privada	Inst. Pública	NA UFS	Inst. Privada	Inst. Pública				
CCSA			300	276	9	13	49	647	290	311	24	21	70	716	286	397	26	32	106	345			
Administração	Bac	Diurno	66	19				85	68	20				88	63	23							
Administração	Bac	Noturno	44	16				60	44	13				57	37	21							
Biblioteconomia e Documentação	Bac	Noturno	9	21	7	5	2	44	8	35	12	9	12	76	5	40	22	17	17	101			
Ciências Contábeis	Bac	Noturno	51	24				75	62	26		2		90	93	37							
Ciências Econômicas	Bac	Diurno	7	24				31	8	24				32	11	18							
Ciências Econômicas	Bac	Noturno	12	12				24	10	7				17	8	12							
Direito	Bac	Diurno	28	53		1		82	36	62				98	25	72							
Direito	Bac	Noturno	19	31				50	9	41				50	16	60							
Relações Internacionais	Bac	Diurno	7	2				9	3	1				4	3	3							
Secretariado Executivo	Bac	Noturno	37	31	1			69	25	35	6	3		69	19	64	3		2	88			
Serviço Social	Bac	Noturno	10	36	1	5	47	99	8	41	1	1	58	109	5	40			79	124			
Turismo	Bac	Diurno	10	7		2		19	9	6	5	6		26	1	7	1	15	8	32			
CECH			308	247	5	5	50	615	276	216	148	52	419	1.111	244	238	239	96	777	1536			
Artes Visuais	Lic	Diurno	2	10				12	1	12				13	4	8				5			
Ciência da Religião	Lic	Noturno		2				2		3				3		1							
Ciências Sociais	Bac	Diurno	3	2				5	3	5				8		4							
Ciências Sociais*	Lic	Diurno		1				1															
Cinema e Audiovisual	Bac	Diurno													3	20							
Comunicação Social – Audiovisual**	Bac	Diurno	8	5				13	5	13				18	5	3							
Design	Bac	Noturno	21	17		5		43	20	18	24	6	2	70	22	19	10	1	1	53			
Filosofia	Lic	Noturno		1	1		6	8	1	5	3	5	28	42	3	3	3	5	21	35			
Geografia	Bac	Diurno		1				1	3	1				5	2	3							
Geografia	Lic	Diurno	7	2			9	18	4	2	5			71	82	5	2	3	1	33			
Geografia	Lic	Noturno		1			15	16	5	1	1			27	34	6	4	4		42			
História	Lic	Noturno	4	12				15	3	12	3	2	34	54	2	25	5	3	46	81			
História	Lic	Diurno	6	14	4		5	29	15	7	11	4	36	73	4	13	3	2	32	54			
Jornalismo	Bac	Diurno	15	28				43	17	24				41	12	27	7		2	48			
Letras – Espanhol	Lic	Noturno	2	9				11	8	4				12	7	1	4			11			
Letras – Inglês	Lic	Noturno	4	4				8	3	6				3	12	4	3	11		53			
Letras - LIBRAS	Lic	Diurno	1	5				6	4	2		22	5	33	1	2		15		8			
Letras – Língua Portuguesa	Lic	Noturno	2	6				8	5	5				25	35	5	3	1	1	63			
Letras – Língua Portuguesa	Lic	Diurno	3	4				7	6	7				22	35	8	7	20	1	52			
Letras – Português e Espanhol	Lic	Diurno	5	10				15	8	9				3	20	3	6	22	4	69			
Letras – Português e Francês	Lic	Diurno		4				4	3	4	16			10	33	4	16	4	13	37			
Letras – Português e Francês	Lic	Noturno	2	4				6	2	3	14			11	30	4	4	21	7	26			
Letras – Português e Inglês	Lic	Diurno	6	2				8	8	1	11	1		15	36	11	2	56	1	115			
Música	Lic	Diurno	6	10				16	5	3			1	2	11	5	2	3	10	18			
Pedagogia	Lic	Diurno	76	17				93	53	19			4	27	103	49	15	2	20	64			
Pedagogia	Lic	Noturno	94	26				120	68	15			1	31	115	45	27	2	11	47			
Psicologia	Bac	Diurno	5	5				10	8	2	59	3		38	110	4	3	41	1	20			
Psicologia**	Lic	Diurno		0											5	1				6			
Publicidade e Propaganda	Bac	Diurno	34	10				44	17	18				35	25	10			1	36			
Teatro	Lic	Noturno	2	35				37	1	15	1	3	28	48	16	5	8		36	65			

Estágio obrigatório e não obrigatório por curso

(continuação)

Unidade/Curso	Mod.	Turno	2017						2018						2019						
			Estágio não Obrigatório		Estágio Obrigatório			Total	Estágio não Obrigatório		Estágio Obrigatório			Total	Estágio não Obrigatório		Estágio Obrigatório			Total	
			Inst. Privada	Inst. Pública	NA UFS	Inst. Privada	Inst. Pública		Inst. Privada	Inst. Pública	NA UFS	Inst. Privada	Inst. Pública		Inst. Privada	Inst. Pública	NA UFS	Inst. Privada	Inst. Pública		
Campus Aracaju			7	4	30	22	329	392	7	5	111	29	645	797	2	6	158	39	548	753	
Enfermagem	Bac	Diurno	1			4	19	24					13	45	58			1	8	96	105
Enfermagem**	Lic	Diurno					0														
Fisioterapia	Bac	Diurno	4		30	17	96	147	4		51	15	160	230			53	31	155	239	
Fonoaudiologia	Bac	Diurno	2				172	174	3		60		356	419	1		105		219	325	
Medicina	Bac	Diurno		1				1		1		1		2		1			8	9	
Odontologia	Bac	Diurno		3		1	42	46		4			84	88	1	4			70	75	
Campus de Itabaiana			13	25	0	0	100	138	36	48	6	10	286	386	45	41	10	4	271	371	
Administração	Bac	Noturno	8	7				15	11	13				24	12	8				20	
Ciências Biológicas	Lic	Diurno	1	1			16	18	3	1			74	78	5				23	28	
Ciências Contábeis	Bac	Noturno	2	2				4	9	2			3	14	12	1				13	
Física	Lic	Noturno					6	6		3			17	20	1				15	16	
Geografia	Lic	Diurno										1	75	76	2				93	95	
Letras – Língua Portuguesa	Lic	Noturno		7			34	41		6			31	37	1	4		2	64	71	
Matemática	Lic	Diurno					19	19					29	29		1			51	52	
Pedagogia	Lic	Noturno	1	3			4	4	2	19				21	5	24				29	
Química	Lic	Diurno					24	24	1	1			53	55		1			24	25	
Sistema de Informação	Bac	Diurno	1	5			1	7	10	3	6	9	4	32	7	2	10	2	1	22	
Campus de Laranjeiras			28	19	0	11	3	61	41	19	7	27	10	104	40	19	7	24	15	93	
Arqueologia	Bac	Diurno	4				4	4	4					4	22					22	
Arquitetura e Urbanismo	Lic	Diurno	5	10		11	3	29	18	11	7	23	3	62	10	4	7	19	6	46	
Dança	Lic	Diurno													3	9					
Dança**	Lic	Noturno	17	2			19	19	16				1	17				2		2	
Museologia	Bac	Diurno	2	7			9	9	3	8		4	6	21	5	6		3	9	23	
Campus de Lagarto			2	0	1	23	86	112	16	4	144	157	412	733	3	0	90	109	393	595	
Enfermagem	Bac	Diurno					44	44	3				59	62	2			7	62	71	
Farmácia	Bac	Integral	2			14	8	24	1			24	23	48				27	20	47	
Fisioterapia	Bac	Integral							1		36	71	145	253			41	38	119	198	
Fonoaudiologia	Bac	Integral							11		34		69	114			27		61	88	
Medicina	Bac	Integral								1			4	5				2	10	12	
Nutricao	Bac	Integral			1	9	7	17		3	22	54	56	135	1			35	70	106	
Odontologia	Bac	Integral																			
Terapia Ocupacional	Bac	Integral					27	27			52	8	56	116			22		51	73	
Campus do Sertão			4	0	0	0	0	4	6	0	0	1	1	8	13	0	1	82	64	160	
Agroindústria	Bac	Diurno										1	1	2				28	1	29	
Engenharia Agrônoma	Bac	Diurno	1					1	2					2	1		1	2	17	21	
Medicina Veterinária	Bac	Diurno	1					1							2			35	41	78	
Zootecnia	Bac	Diurno	2				2	2	4				4	4	10			17	5	32	
EaD			7	32	0	0	17	56	12	18	1	7	213	251	4	7	0	8	191	210	
Administração Pública	Bac	Integral	3	11				14	4	6				10	2	6				8	
Ciências Biológicas	Lic	Integral											3	59	62				2	2	
Filosofia	Lic	Integral		1				1	1	1			1	3					21	21	
Física	Lic	Integral	1				2	3	1			1	8	10				1	5	6	
Geografia	Lic	Integral	1	4			1	6	3	3			44	50				1	53	54	
História	Lic	Integral	1	9			14	24	1	3		3	98	105					29	29	
Letras – Espanhol	Lic	Integral		3				3			1									4	
Letras – Inglês	Lic	Integral	1					1	1					1		1				1	
Letras – Língua Portuguesa	Lic	Integral		3				3	1	2			1	4	2			5	74	81	
Matemática	Lic	Integral																			
Química	Lic	Integral		1				1					2	2				1	7	8	
Aluno Especial													1	1	1				1	2	
Total geral			917	764	120	214	751	2.766	991	789	609	707	2.447	5.543	1.020	924	671	753	2.774	5.526	

(*) Curso com entrada por continuidade (**)Curso em extinção

Fonte: CENEUS/PROEX

3.1.5 Público atingido pelas ações do Centro de Empreendedorismo

Unidade/Curso	Mod.	Turno	2017			2018			2019		
			F	M	Total	F	M	Total	F	M	Total
Campus de São Cristóvão			421	366	787	626	576	1.202	541	647	1.188
CCET			66	111	177	109	176	285	135	254	389
Astronomia**	Bac	Diurno									
Ciência da Computação	Bac	Diurno		7	7		7	7	1	14	15
Ciências Atuariais	Bac	Noturno	1	2	3	1	2	3	1	15	16
Engenharia Ambiental e Sanitária	Bac	Diurno	5	4	9	8	7	15	3		3
Engenharia Civil	Bac	Diurno	16	33	49	16	27	43	4	23	27
Engenharia de Alimentos	Bac	Diurno	3	1	4	16	5	21	15	3	18
Engenharia de Computação	Bac	Diurno	2	8	10	2	13	15		18	18
Engenharia de Materiais	Bac	Diurno	1	6	7	3	6	9	4	7	11
Engenharia de Petróleo	Bac	Diurno	2	1	3	2	2	4	5		5
Engenharia de Produção	Bac	Diurno	11	7	18	18	16	34	37	55	92
Engenharia Elétrica	Bac	Diurno	2	3	5	4	5	9	4	12	16
Engenharia Eletrônica	Bac	Diurno	1	3	4	5	11	16	7	26	33
Engenharia Mecânica	Bac	Diurno		3	3		16	16	4	7	11
Engenharia Química	Bac	Diurno	9	9	18	6	8	14	9	20	29
Estatística	Bac	Noturno		2	2		2	2	2	8	10
Física	Bac	Diurno	4	9	13	2	11	13	3	9	12
	Lic	Noturno									
Física: Astrofísica	Bac	Diurno	1		1	1	2	3	4	2	6
Física: Física Médica	Bac	Diurno	2	1	3				1	5	6
Física Médica**	Bac	Diurno				2	2	4	2	1	3
Geologia	Bac	Diurno	1	3	4	3	6	9	2	1	3
	Bac	Diurno									
Matemática	Lic	Diurno	1	1	2	7	3	10	2	6	8
	Lic	Noturno									
Matemática Aplicada e Computacional	Bac	Diurno								2	2
Química	Bac	Diurno	4	1	5	12	12	24	13	6	19
	Lic	Noturno									
Química Industrial	Bac	Diurno		1	1	1	5	6	10	4	14
Sistemas de Informação	Bac	Noturno		6	6		8	8	2	10	12

(*) Curso com entrada por continuidade (**)Curso em extinção ou extinto

Público atingido pelas ações do Centro de Empreendedorismo

(continuação)

Unidade/Curso	Mod. Turno		2017			2018			2019		
			F	M	Total	F	M	Total	F	M	Total
CCBS			22	15	37	67	79	146	30	45	75
Ciências Biológicas	Bac	Diurno	3	7	10	6	15	21	12	19	31
	Lic	Diurno									
		Noturno									
Ecologia	Bac	Diurno		2	2	1	1	2	7	1	8
Educação Física	Bac	Diurno	3		3	40	53	93	1	4	5
	Lic	Diurno									
Farmácia	Bac	Diurno	11	5	16	10	8	18	8	19	27
Nutrição	Bac	Diurno	5	1	6	10	2	12	2	2	4
CCAA			22	28	50	30	38	68	52	71	123
Engenharia Agrícola	Bac	Diurno	3	6	9	3	7	10	4	8	12
Engenharia Agrônômica	Bac	Diurno	9	11	20	8	18	26	12	23	35
Engenharia de Pesca	Bac	Diurno		2	2	2	2	4	3	6	9
Engenharia Florestal	Bac	Diurno	3	4	7	5	3	8	2	3	5
Medicina Veterinária	Bac	Diurno	2	4	6	5	4	9	4	1	5
Zootecnia	Bac	Diurno	5	1	6	7	4	11	27	30	57
CCSA			247	171	418	290	190	480	190	148	338
Administração	Bac	Diurno	43	46	89	53	47	100	39	31	70
		Noturno									
Biblioteconomia e Documentação	Bac	Noturno	24	12	36	14	10	24	1	2	3
Ciências Contábeis	Bac	Noturno	11	15	26	23	22	45	6	5	11
Ciências Econômicas	Bac	Diurno	21	32	53	28	35	63	15	19	34
		Noturno									
Direito	Bac	Diurno	8	12	20	8	9	17	2	12	14
		Noturno									
Relações Internacionais	Bac	Diurno	15	3	18	19	4	23	7	4	11
Secretariado Executivo	Bac	Noturno	115	39	154	119	45	164	82	34	116
Serviço Social	Bac	Noturno	6	3	9	8	3	11	10	3	13
Turismo	Bac	Diurno	4	9	13	18	15	33	28	38	66

Público atingido pelas ações do Centro de Empreendedorismo

(continuação)

Unidade/Curso	Mod.	Turno	2017			2018			2019		
			F	M	Total	F	M	Total	F	M	Total
CECH			64	41	105	130	93	223	134	129	263
Artes Visuais	Lic	Diurno	4	3	7	7	2	9	4	1	5
Ciência da Religião	Lic	Noturno	2	3	5	5	3	8	1	4	5
Ciências Sociais	Bac	Diurno	1	1	2	2	1	3	3	3	6
	Lic*	Diurno									
Cinema e Audiovisual	Bac	Diurno	2		2	28	35	63	7	6	13
Comunicação Social			12	6	18	15	10	25	16	5	21
Design	Bac	Noturno	1		1	1	2	3	6	18	24
Filosofia	Lic	Noturno		1	1		2	2	3	3	6
	Bac	Diurno									
Geografia	Lic	Diurno	5	7	12	4	7	11	6	21	27
		Noturno									
História	Lic	Noturno		2	2	3	6	9	1	3	4
		Diurno									
Jornalismo	Bac	Diurno	2	1	3	2	1	3	9	2	11
Letras	Lic	Noturno	14	8	22	29	15	44	25	20	45
		Diurno									
Música	Lic	Diurno		2	2	1	1	2	1	1	2
Pedagogia	Lic	Diurno	2		2	3		3	9		9
		Noturno									
Psicologia	Bac	Diurno	15	5	20	25	7	32	10	6	16
Publicidade e Propaganda	Bac	Diurno		1	1	1		1	30	33	63
Teatro	Lic	Noturno	4	1	5	4	1	5	3	3	6

(*) Curso com entrada por continuidade (**)Curso em extinção ou extinto

Público atingido pelas ações do Centro de Empreendedorismo

(continuação)

Unidade/Curso	Mod.	Turno	2017			2018			2019		
			F	M	Total	F	M	Total	F	M	Total
Campus Aracaju			4	3	7	6	7	13	30	16	46
Enfermagem	Bac	Diurno				2		2	10	1	11
Fisioterapia	Bac	Diurno	2		2	2		2	2	2	4
Fonoaudiologia	Bac	Diurno				1	3	4	15	1	16
Medicina	Bac	Diurno	1	2	3		2	2		6	6
Odontologia	Bac	Diurno	1	1	2	1	2	3	3	6	9
Campus de Itabaiana			7	11	18	18	8	26	17	38	55
Administração	Bac	Noturno	6	5	11	16	4	20	11	18	29
Ciências Biológicas	Lic	Diurno							1	3	4
Ciências Contábeis	Bac	Noturno				1		1	2	1	3
Física	Lic	Noturno							1		1
Geografia	Lic	Diurno					1	1		3	3
Letras – Língua Portuguesa	Lic	Noturno		1	1	1		1	2	1	3
Matemática	Lic	Diurno									
Pedagogia	Lic	Noturno									
Química	Lic	Diurno	1		1					1	1
Sistema de Informação	Bac	Diurno		5	5		3	3		11	11
Campus de Laranjeiras			6	8	14	18	11	29	39	31	70
Arqueologia	Bac	Diurno	4	4	8	6	6	12	12	13	25
Arquitetura e Urbanismo	Lic	Diurno	1	4	5	8	5	13	20	12	32
Dança	Lic	Diurno							4	1	5
		Noturno**									
Museologia	Bac	Diurno	1		1	4		4	3	5	8
Campus de Lagarto			1	0	1	1	1	2	10	4	14
Enfermagem	Bac	Diurno							1	1	2
Farmácia	Bac	Integral							4		4
Fisioterapia	Bac	Integral							1		1
Fonoaudiologia	Bac	Integral	1		1				1		1
Medicina	Bac	Integral							1		1
Nutrição	Bac	Integral									
Odontologia	Bac	Integral								3	3
Terapia Ocupacional	Bac	Integral				1	1	2	2		2

(*) Curso com entrada por continuidade (**)Curso em extinção

Público atingido pelas ações do Centro de Empreendedorismo

(continuação)

Unidade/Curso	Mod.	Turno	2017			2018			2019		
			F	M	Total	F	M	Total	F	M	Total
Campus do Sertão			4	2	6	35	22	57	25	23	48
Agroindústria	Bac	Diurno	4		4	24	8	32	5	1	6
Engenharia Agrônômica	Bac	Diurno		2	2	8	12	20	4	10	14
Medicina Veterinária	Bac	Diurno				1		1	7	6	13
Zootecnia	Bac	Diurno				2	2	4	9	6	15
EaD			5	3	8	7	6	13	6	6	12
Administração Pública	Bac	Integral	3	2	5	3	5	8	3	3	6
Ciências Biológicas	Lic	Integral									
Filosofia	Lic	Integral									
Física	Lic	Integral		1	1						
Geografia	Lic	Integral				1		1	1		1
História	Lic	Integral	1		1	1	1	2	1		1
Letras – Espanhol	Lic	Integral									
Letras – Inglês	Lic	Integral								1	1
Letras – Língua Portuguesa	Lic	Integral				1		1			
Matemática	Lic	Integral							1		1
Química	Lic	Integral	1		1	1		1			
Aluno Especial										2	2
Comunidade Externa			82	81	163	240	143	383	45	44	89
Total geral			530	474	1.004	951	774	1.725	713	809	1.522

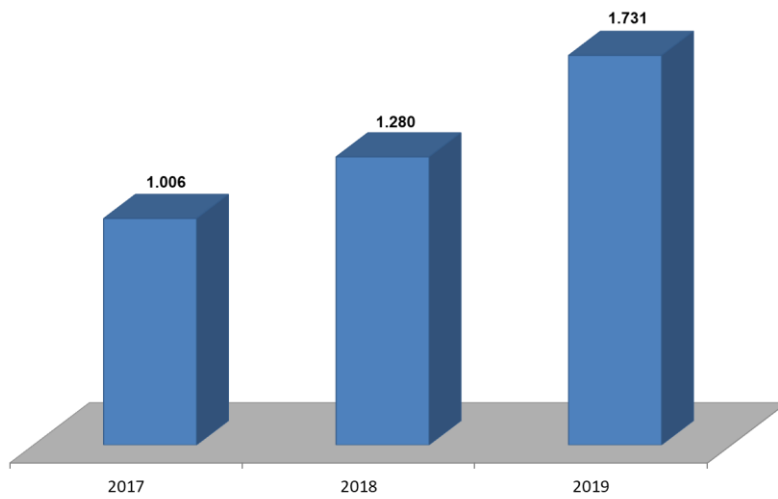
(*) Curso com entrada por continuidade (**)Curso em extinção

Situação posicional: dezembro de cada ano

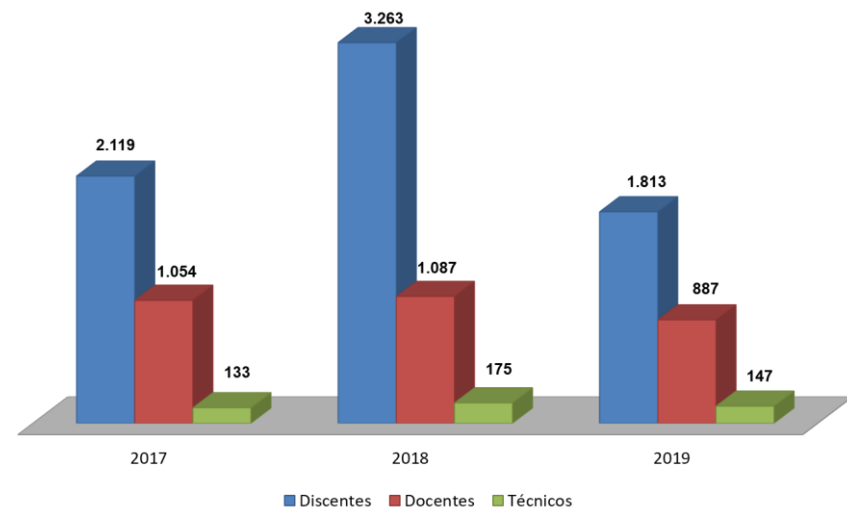
Fonte: Centro de Empreendedorismo / Proex - Sigaa

3.1.6 Atividades de extensão em gráfico

Cursos e eventos de Extensão - comunidade envolvida



Projetos/Programa de Extensão - comunidade envolvida



3.2 Assistência Estudantil

3.2.1 Auxílios e bolsas por Campi e modalidade

3.2.2 Residências Universitárias por Campi da UFS

3.2.3 Atividades da Divisão de Apoio a Inclusão – DAIN

3.2.4 Refeições servidas por categoria

3.2.5 Tipos de refeições servidas

3.2.6 Acervo bibliográfico em livros por área de conhecimento

3.2.7 Acervo bibliográfico em periódicos impressos por área de conhecimento

3.2.8 Acervo de materiais especiais

3.2.9 Assistência estudantil em gráfico

3.2.1 Auxílios e bolsas por campi e modalidade

2017							
Modalidade	São Cristóvão	Aracaju	Itabaiana	Laranjeiras	Lagarto	Sertão	Total por Modalidade
Alimentação Individual	2	23	8	20			53
Apoio Pedagógico	130	22	33	28	40		253
Auxílio Alimentação		115	341	146	325	126	1.053
Auxílio Creche	43	6	13	2	10	9	83
Auxílio Moradia	610	68	52	51	177	78	1.036
Auxílio Transporte	443	97	116	87	111	79	933
Bolsa Cultura	23			17			40
Bolsa Esporte	34	4		4			42
Auxílio Inclusão	8	2	2		2		14
Auxílio Apoio Inclusão	91	17	6		13	4	131
Manutenção Acadêmica	546	83	117	89	141	86	1.062
Bolsa Residência	490	32	48	50	62		682

Fonte: CODAE/PROEST

Situação posicional: dezembro de cada ano

2018							
Modalidade	São Cristóvão	Aracaju	Itabaiana	Laranjeiras	Lagarto	Sertão	Total por Modalidade
Alimentação Individual				12			12
Apoio Pedagógico	83	13	17	14	22		149
Auxílio Alimentação	2	114	344	139	236	185	1.020
Auxílio Creche	43	4	21	3	9	19	99
Auxílio Moradia	525	78	56	58	166	126	1.009
Auxílio Transporte	438	85	117	84	100	78	902
Bolsa Cultura	30						30
Bolsa Esporte	46						46
Auxílio Inclusão	8	3	2		1		14
Bolsa PRODAP	117	7	16	5	4	4	153
Bolsa Apoio Inclusão	76	14	15	3	13	4	125
Manutenção Acadêmica	506	101	107	78	130	105	1.027
Iseção Resun	510						510
Bolsa Residência - PRU	363	12	51	27	67	12	532

Fonte: CODAE/PROEST

Situação posicional: dezembro de cada ano

(continuação)

2019							
Modalidade	São Cristóvão	Aracaju	Itabaiana	Laranjeiras	Lagarto	Sertão	Total por Modalidade
Apoio Pedagógico	20		10	5	13		48
Auxílio Alimentação	184		352	127	180	247	1.090
Auxílio Creche	32		19	4	11	22	88
Auxílio Moradia	641		55	50	180	129	1.055
Auxílio Transporte	553		112	66	99	79	909
Bolsa Cultura	14			6			20
Bolsa Esporte	26			3			29
Auxílio Inclusão	17		3	1	4		25
Bolsa PRODAP							287
Bolsa Apoio Inclusão	75		13	3	9	2	102
Manutenção Acadêmica	717		109	66	137	106	1.135
Isenção Resun							491
Bolsa Residência - PRU							563

Fonte: CODAE/PROEST

Situação posicional: dezembro de cada ano

3.2.2 Residências Universitárias por campi da UFS

Unidade	2017	2018	2019
Campus de São Cristóvão	72	73	73
Campus de Itabaiana	8	8	8
Campus de Laranjeiras	8	6	7
Campus de Lagarto	11	11	12
Campus de Aracaju	1	1	
Campus do Sertão		2	2
TOTAL	100	101	102

FONTE:CODAE/PROEST

Situação posicional: dezembro de cada ano

3.2.3 Atividades da Divisão de Apoio à inclusão – DAIN

Atividades	2017	2018	2019
Alunos com intérprete de libras em sala de aula		136	130
Apoio Pedagógico (Atendimento)			
Atendimento Pedagógico a alunos	64	7	3
Atendimento Pedagógico a professores	12	1	5
Capacitação de alunos que acompanham alunos com NEE	2	11	2
Compra de equipamentos de Tecnologia Assistiva	3		
Curso Básico de libras para alunos da UFS			4
Cursos sobre acessibilidade (Libras, Braille, etc) para comunidade acadêmica	5		2
Elaboração de materiais de áudio	2	9	30
Elaboração de material em texto virtual			
Elaboração de materiais em braille			
Elaboração de materiais em relevo	15	10	20
Elaboração de textos virtuais (10 páginas por texto)**	200	827	520
Elaboração de textos em braille (10 páginas por texto)*	40	2.577	3
Eventos com presença do intérprete de libras	10	43	19
Número de intérpretes de Libras		20	25
Orientações diversas		5	
Orientações pedagógicas		2	
Realização de eventos e campanha	2		1

Fonte: DAIN/CODAE/PROEST

Situação posicional: dezembro de cada ano

*Material feito no espaço de Acessibilidade da BICEN

** Material feito pela DAIN e pelo espaço de Acessibilidade da BICEN

3.2.4 Refeições servidas por categorias

Categorias	2017	2018	2019
Isentos	123.778	104.528	48.639
Estudantes e servidores (apoio e médio)	701.619	767.243	416.239
Servidores de nível superior	3.342	3.921	166
TOTAL	828.739	875.692	465.044

Fonte: RESUN/PROEST

Situação posicional: dezembro de cada ano

3.2.5 Tipos de refeições servidas

Tipo	2017	2018	2019
Almoço	510.772	536.621	279.805
Jantar	317.967	339.071	185.239
TOTAL	828.739	875.692	465.044

Fonte: RESUN/PROEST

Situação posicional: dezembro de cada ano

3.2.5 Divisão de Programa de Assistência e Integração

Serviço de Psicologia	2017	2018	2019
Atendimentos individuais	599	505	1.254
Atividades em grupo		38	14
Reuniões de comissões		86	154
Reunião da equipe técnica de psicologia		13	11
Supervisão de estágio		37	10
Visitas domiciliares às residências universitárias		44	42
Total	599	723	1.485

Fonte: DIPAI/CODAE/PROEST

Serviço Social	2017	2018	2019
Contatos internos/externos	13.200	10.666	6.856
Entrevistas	216	360	436
Inscrições nos programas da CODAE/DIPAIPROEST	2.639	6.637	7.820
Reunião de comissões		88	274
Orientação social	13.200	10.666	7.527
Visitas as residências	150	29	86
Avaliação socioeconômica		3.379	6.934
Total	29.405	31.825	29.933

Fonte: DIPAI/CODAE/PROEST

Situação posicional: dezembro de cada ano

3.2.6 Acervo bibliográfico em livros por área de conhecimento

Área de conhecimento (CNPq)	2017		2018		2019	
	Títulos	Volumes	Títulos	Volumes	Títulos	Volumes
Ciências Exatas e da Terra	5.074	17.294	5.142	17.399	5.207	17.490
Ciências Biológicas	6.106	25.248	6.174	25.473	6.214	25.530
Engenharia/Tecnologia	5.067	18.389	5.117	18.489	5.142	18.532
Ciências da Saúde	6.930	24.840	7.042	25.248	7.087	25.327
Ciências Agrárias	3.855	13.994	3.914	14.076	3.953	14.154
Ciências Sociais Aplicadas	23.620	67.730	24.251	68.736	24.475	69.018
Ciências Humanas	19.306	48.734	20.227	50.109	20.551	50.582
Linguística, Letras e Artes	16.184	47.459	17.199	48.958	17.884	49.871
Total	86.142	263.688	89.066	268.488	90.513	270.504

Fonte: SIBIUPS/BICEN

Situação posicional: dezembro de cada ano

3.2.7 Acervo bibliográfico em periódicos impressos por área de conhecimento

Área de conhecimento (CNPq)	2017		2018		2019	
	Títulos	Fascículos	Títulos	Fascículos	Títulos	Fascículos
Ciências Exatas e da Terra	457	20.854	587	27.404	591	27.410
Ciências Biológicas	523	14.328	620	17.269	629	17.299
Engenharia/Tecnologia	517	10.577	687	18.014	696	18.114
Ciências da Saúde	988	26.103	1.452	43.251	1.485	43.436
Ciências Agrárias	447	5.776	573	9.379	594	9.492
Ciências Sociais Aplicadas	1.985	28.174	2.919	53.543	3.071	55.928
Ciências Humanas	1.399	26.011	2.089	39.105	2.180	40.596
Linguística, Letras e Artes	390	4.215	576	6.672	596	6.795
Total	6.706	136.038	9.503	214.637	9.842	219.070

Fonte: SIBIUPS/BICEN

Situação posicional: dezembro de cada ano

3.2.8 Acervo de matérias especiais

Acervo de materiais especiais 2017

Área de conhecimento (CNPq)	FOLHETOS		Artigos		Teses		TCCP		Cap. de Livro		CDROM		Gravura	
	Títulos	Exemplares	Títulos	Fascículos	Títulos	Exemplares	Títulos	Exemplares	Títulos	Exemplares	Títulos	Exemplares	Títulos	Exemplares
Ciências Exatas e da Terra	18	24	61		18	18								
Ciências Biológicas			5		2	2	3	3	2		1	1		
Engenharia/Tecnologia	21	21	2		28	28								
Ciências da Saúde	37	44			10	10			2		1	1		
Ciências Agrárias	34	142			18	18	2	2			1	1		
Ciências Sociais Aplicadas	37	54	75		28	31	54	56			7	12		
Ciências Humanas	80	111	15		53	53	17	19	50		13	13	10	120
Linguística, Letras e Artes	13	16	11		2	2	26	42	15		19	25		
Total	240	412	169	0	159	162	102	122	69	0	42	53	10	120

Fonte: SIBIUFS/BICEN

Área de conhecimento (CNPq)	Dissertações		TCC		Relatórios		DVD		Separata		Rel. Pesquisa		Braille	
	Títulos	Exemplares	Títulos	Exemplares	Títulos	Fascículos	Títulos	Exemplares	Títulos	Exemplares	Títulos	Fascículos	Títulos	Exemplares
Ciências Exatas e da Terra	92	92	1	1										
Ciências Biológicas	138	138	2	2	1	2								
Engenharia/Tecnologia	111	111	39	41										
Ciências da Saúde	124	124	81	117	1	1							1	5
Ciências Agrárias	79	79	44	48					1	1				
Ciências Sociais Aplicadas	237	247	20	22	24	27	4	6	2	2	2	2	1	1
Ciências Humanas	256	257	102	112	16	21	1	1	1	1				
Linguística, Letras e Artes	128	129	8	13	5	5	28	28					1	3
Total	1.165	1.177	297	356	47	56	33	35	4	4	2	2	3	9

Fonte: SIBIUFS/BICEN

Acervo de materiais especiais 2018

Área de conhecimento (CNPq)	FOLHETOS		Artigos		Teses		TCCP		Cap. de Livro		CDROM		Gravura	
	Títulos	Exemplares	Títulos	Fascículos	Títulos	Exemplares	Títulos	Exemplares	Títulos	Exemplares	Títulos	Exemplares	Títulos	Exemplares
Ciências Exatas e da Terra	18	24	61		24	24								
Ciências Biológicas			5		2	2	3	3	2		2	3		
Engenharia/Tecnologia	21	21	2		34	34								
Ciências da Saúde	37	44			10	10			2		2	2		
Ciências Agrárias	49	157			20	20	2	2			1	1		
Ciências Sociais Aplicadas	39	75	75		28	31	55	57	19		18	23		
Ciências Humanas	84	115	15		91	94	17	19	55		31	71	10	120
Linguística, Letras e Artes	14	17	18		2	2	27	43	25		78	108		
Total	262	453	176		211	217	104	124	103	0	132	208	10	120

Fonte: SIBI/UFES/BICEN

Área de conhecimento (CNPq)	Dissertações		TCC		Relatórios		DVD		Separata		Rel. Pesquisa		Braille	
	Títulos	Exemplares	Títulos	Exemplares	Títulos	Fascículos	Títulos	Exemplares	Títulos	Exemplares	Títulos	Fascículos	Títulos	Exemplares
Ciências Exatas e da Terra	127	127	1	1			1	1						
Ciências Biológicas	150	150	2	2	1	2	1	4						
Engenharia/Tecnologia	120	120	39	41										
Ciências da Saúde	145	145	81	117	1	1							1	5
Ciências Agrárias	86	86	44	48					2	2				
Ciências Sociais Aplicadas	289	299	20	22	24	27	8	11	2	2	2	2	1	1
Ciências Humanas	370	371	110	120	16	21	5	6	1	1				
Linguística, Letras e Artes	189	190	8	13	5	5	35	40					1	3
Total	1.476	1.488	305	364	47	56	50	62	5	5	2	2	3	9

Fonte: SIBI/UFES/BICEN

Acervo de materiais especiais 2019

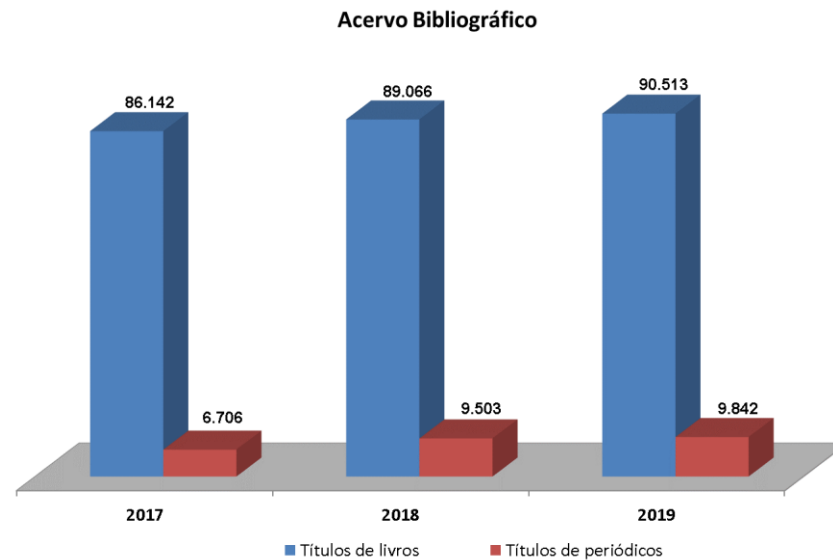
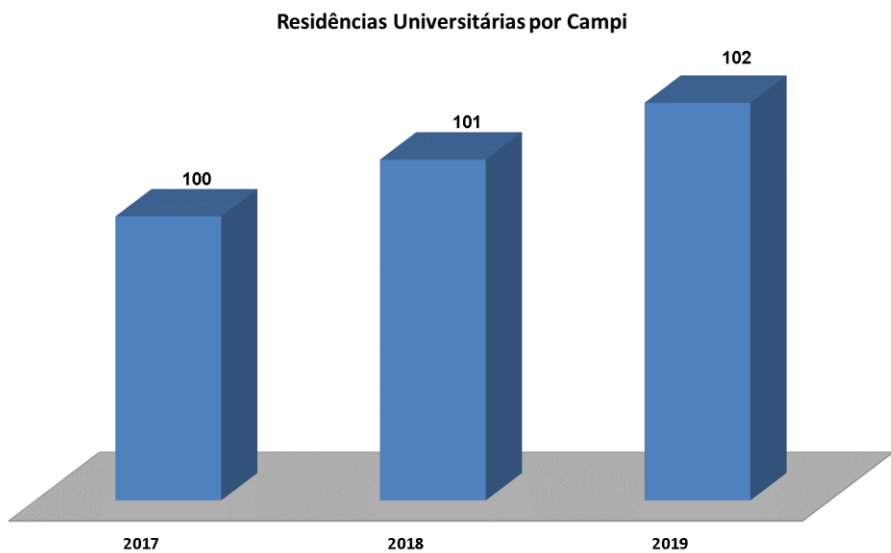
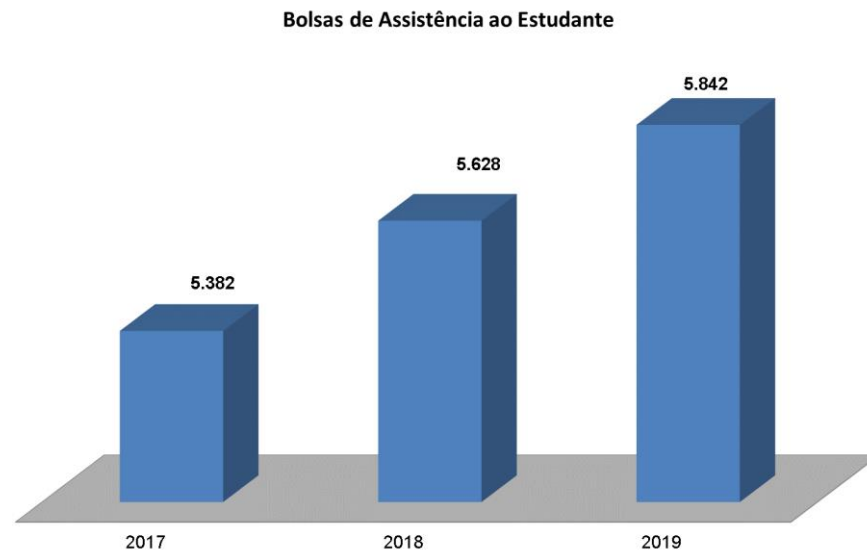
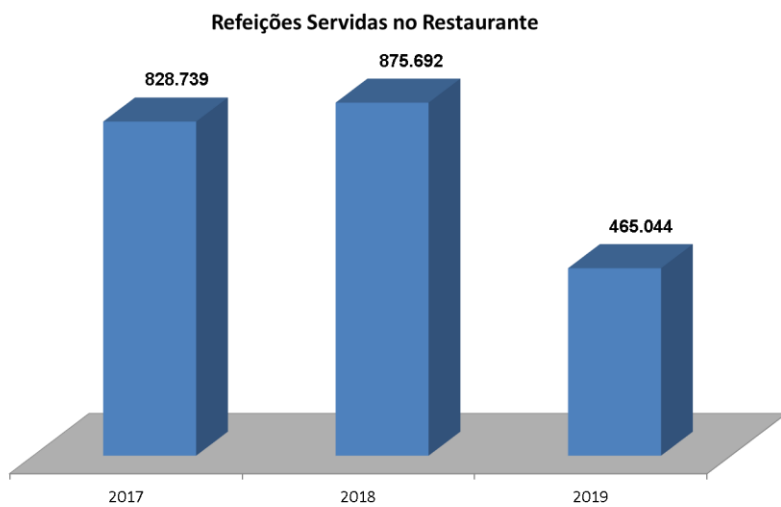
Área de conhecimento (CNPq)	FOLHETOS		Artigos		Teses		TCCP		Cap. de Livro		CDROM		Gravura	
	Títulos	Exemplares	Títulos	Fascículos	Títulos	Exemplares	Títulos	Exemplares	Títulos	Exemplares	Títulos	Exemplares	Títulos	Exemplares
Ciências Exatas e da Terra	18	24	61		25	24								
Ciências Biológicas			5		2	2	3	3	2		2	3		
Engenharia/Tecnologia	22	26	2		45	34								
Ciências da Saúde	39	52			10	10			2		2	2		
Ciências Agrárias	51	161			20	20	2	2			1	1		
Ciências Sociais Aplicadas	43	80	75		28	31	55	57	19		20	25		
Ciências Humanas	93	127	18		101	107	18	20	64		31	72	10	120
Linguística, Letras e Artes	17	30	18		2	2	27	43	25		78	109		
Total	283	500	179		233	230	105	125	112	0	134	212	10	120

Fonte: SIBIUS/BICEN

Área de conhecimento (CNPq)	Dissertações		TCC		Relatórios		DVD		Separata		Rel. Pesquisa		Braille	
	Títulos	Exemplares	Títulos	Exemplares	Títulos	Fascículos	Títulos	Exemplares	Títulos	Exemplares	Títulos	Fascículos	Títulos	Exemplares
Ciências Exatas e da Terra	208	209	1	1			1	1						
Ciências Biológicas	151	151	2	2	1	2	1	4						
Engenharia/Tecnologia	146	146	39	41										
Ciências da Saúde	146	146	81	117	1	1							1	5
Ciências Agrárias	86	86	44	48					2	2				
Ciências Sociais Aplicadas	303	313	20	22	24	27	8	11	2	2	2	2	1	1
Ciências Humanas	403	404	110	120	24	29	14	62	1	1				
Linguística, Letras e Artes	249	225	8	13	5	5	35	40					6	11
Total	1.692	1.680	305	364	55	64	59	118	5	5	2	2	8	17

Fonte: SIBIUS/BICEN

3.2.9 Assistência estudantil em gráfico



3.3 Assistência à Comunidade

3.3.1 atendimentos Odontológicos

3.3.2 Atividades do Hospital Universitário

3.3.3 Exposições realizadas pelo Museu de Arqueologia de Xingó

3.3.4 Palestras/eventos realizados pelo Museu de Arqueologia de Xingó

3.3.5 Visitantes do Museu de Arqueologia de Xingó

3.3.6 Assistência à comunidade em gráfico

3.3.1 Atendimentos Odontológicos

Discriminação	2017	2018	2019
Departamento de Odontologia	14.273	14.725	9.759
Hospital Universitário	6.231	6.961	12.444
TOTAL	20.504	21.686	22.203

Fonte: HU

Situação posicional: dezembro de cada ano

3.3.2 Atividades do Hospital Universitário

Discriminação	2017	2018	2019
Atendimento a pacientes externos	135.435	147.804	175.983
Atendimento a pacientes internos	3.467	4.153	4.486
Atendimento ambulatoriais	20.764	27.002	36.270
Atendimento de Reabilitação	13.987	14.454	14.398
Atendimento de hemodiálise		241	445
Atendimento odontológico	20.504	21.686	22.203
Cirurgias de médio e grande porte	1.226	1.551	1.769
Pequenas cirurgias com anestesia local	2.633	3.898	4.141
Pequenas cirurgias ambulatoriais	1.331	1.816	1.354
Exames efetuados	542.664	664.540	684.472
Dosagens hormonais	27.965	35.030	12.529
Exames especializados	483	3.835	5.966
Exames laboratoriais	477.218	579.776	600.005
Exames radiológicos	36.998	45.899	65.972
TOTAL	742.011	887.145	945.521

Óbitos	2017	2018	2019
Clínica cirúrgica	2	4	5
Clínica médica	20	22	16
Clínica pediátrica	1		3
Clínica Oncológica		10	17
Clínica psiquiátrica			
U.T.I.	35	32	58
TOTAL	58	68	99

Fonte: HU

Situação posicional: dezembro de cada ano

3.3.3 Exposições realizadas pelo Museu de Arqueologia de Xingó

Exposições realizadas pelo Museu de Arqueologia de Xingó - 2017

Tipo	Título	Coordenação	Período	Local	Visitantes
EXPOSIÇÃO ITINERANTE	XINGÓ: 9.000 ANOS DE OCUPAÇÃO HUMANA E PALEONTOLOGIA SERGIPANA (VALISE RASTROS EVOLUTIVOS: EXPOSIÇÃO SOBRE A EVOLUÇÃO DO HOMEM)	Coodª RAILDA NASCIMENTO SILVA	04 DE ABRIL A 26 DE MAIO	SESC - NOSSA SENHORA DO SOCORRO/SE	9.704
EXPOSIÇÃO ITINERANTE	XINGÓ: 9.000 ANOS DE OCUPAÇÃO HUMANA E PALEONTOLOGIA SERGIPANA.	Coodª RAILDA NASCIMENTO SILVA	03 A 13 DE AGOSTO	CÂMARA MUNICIPAL DE POÇO REDONDO/SE	1.949
EXPOSIÇÃO ITINERANTE	XINGÓ: 9.000 ANOS DE OCUPAÇÃO HUMANA E PALEONTOLOGIA SERGIPANA.	Coodª RAILDA NASCIMENTO SILVA	10/10 A 13/11	CENTRO CULTURAL DE ARACAJU	850
EXPOSIÇÃO ITINERANTE	XINGÓ: 9.000 ANOS DE OCUPAÇÃO HUMANA E PALEONTOLOGIA SERGIPANA.	Coodª RAILDA NASCIMENTO SILVA	16 A 29 DE NOVEMBRO	CLUBE MUNICIPAL DE GARARU/SE	2.103
EXPOSIÇÃO ITINERANTE	XINGÓ: 9.00 ANOS DE OCUPAÇÃO HUMANA E PALEONTOLOGIA SERGIPANA.	Coodª RAILDA NASCIMENTO SILVA	11 A 15 DE DEZEMBRO	ÁGUA BRANCA /ALAGOAS	702
EXPOSIÇÃO TEMPORÁRIA	ALGUNS RETRATOS DA PAISAGEM SERTANEJA	Coodª RAILDA NASCIMENTO SILVA	02/01 A 23/12	CANINDÉ DE SÃO FRANCISCO/SE	*16.435
EXPOSIÇÃO PERMANENTE	XINGÓ: 9.00 ANOS DE OCUPAÇÃO HUMANA	Coodª RAILDA NASCIMENTO SILVA	02/01 A 23/12	CANINDÉ DE SÃO FRANCISCO/SE	16.435
TOTAL					31.743

*OS DADOS REFERENTSE A EXPOSIÇÃO TEMPORÁRIA (LINHA 10) ESTÃO CONTIDOS NO NÚMERO TOTAL DE VISITANTES DA EXPOSIÇÃO PERMANENTE

Situação posicional: dezembro/17

Fonte: MAX

Exposições realizadas pelo Museu de Arqueologia de Xingó - 2018

Tipo	Título	Coordenação	Período	Local	Visitantes
PERMANENTE	XINGÓ:9.00 ANOS DE OCUPAÇÃO HUMANA	RAILDA NASCIMENTO SILVA	02/01 A 29/12	CANINDÉ DE SÃO FRANCISCO	17.469
ITINERANTE	XINGÓ:9.00 ANOS DE OCUPAÇÃO HUMANA E PALEONTOLOGIA SERGIPANA	RAILDA NASCIMENTO SILVA	10/10 A 18/10	DELMIRO GUEVIA-AL	410
ITINERANTE	XINGÓ:9.00 ANOS DE OCUPAÇÃO HUMANA E PALEONTOLOGIA SERGIPANA	RAILDA NASCIMENTO SILVA	21/05/2020 07:00	SÃO CRISTOVÃO	1.600
TEMPORÁRIA	ALGUNS RETRATOS DA PAISAGEM SERTANEJA	RAILDA NASCIMENTO SILVA	02/01 A 29/12	CANINDÉ DE SÃO FRANCISCO	17.469
TOTAL					36.948

Fonte: MAX

Situação posicional: dezembro/18

Exposições realizadas pelo Museu de Arqueologia de Xingó - 2019

Tipo	Título	Coordenação	Período	Local	Visitantes
PERMANENTE	XINGÓ:9.00 ANOS DE OCUPAÇÃO HUMANA	RAILDA NASCIMENTO SILVA	02/01 A 28/12	CANINDÉ DE SÃO FRANCISCO	20.443
ITINERANTE	XINGÓ:9.00 ANOS DE OCUPAÇÃO HUMANA E PALEONTOLOGIA SERGIPANA	RAILDA NASCIMENTO SILVA	13 A 17/05	PRÓPRIA	2.159
TEMPORÁRIA	LINHAS QUE DÃO VIDA AS MEMÓRIAS, POR MARIA GOES	RAILDA NASCIMENTO SILVA	27/02 A 24/10	CANINDÉ DE SÃO FRANCISCO	14.079
TEMPORÁRIA	CANINDÉ PRIMITIVO	RAILDA NASCIMENTO SILVA	29/10 A 28/12	CANINDÉ DE SÃO FRANCISCO	4.098
TEMPORÁRIA	ALGUNS RETRATOS DA PAISAGEM SERTANEJA	RAILDA NASCIMENTO SILVA	02/01 A 22/02		1.464
TOTAL					42.243

Fonte: MAX

Situação posicional: dezembro/19

3.3.4 Palestras/eventos realizados pelo Museu de Arqueologia de Xingó

Palestras/eventos realizados pelo Museu de Arqueologia de Xingó - 2017

Atividade	Palestrante	Data	Local
AÇÃO EDUCATIVA: PROJETO OPARÁ COLETIVO	ORGS. IPHAN E MUSEU DE ARQUEOLOGIA DE XINGÓ	15/01/2017	CANINDÉ DE SÃO FRANCISCO/SE
AÇÃO EDUCATIVA: PROJETO OPARÁ COLETIVO	ORGS. IPHAN E MUSEU DE ARQUEOLOGIA DE XINGÓ	25/03/2017	CANINDÉ DE SÃO FRANCISCO/SE
AÇÃO EDUCATIVA: PROJETO OPARÁ COLETIVO	ORGS. IPHAN E MUSEU DE ARQUEOLOGIA DE XINGÓ	07/07/2017	CANINDÉ DE SÃO FRANCISCO/SE
PRIMAVERA DE MUSEUS - IBRAM/SIEM	ORG. SISTEMA ESTADUAL DE MUSEUS-SIEM	14/09/2017	ARACAJU - SERGIPE
FEIRA DE ARTESANATO	ORG. SECRETARIA DE TURISMO DE CANINDÉ DE SÃO FRANCISCO	14/09/2017	CANINDÉ DE SÃO FRANCISCO/SE
PALESTRA - ARQUEOLOGIA E PALEONTOLOGIA SERGIPANAS	THAÍS VAZ SAMPAIO DE ALMEIDA-Mus/MAX, Prof. Dr. FERNANDO OZORIO DE ALMEIDA - Coord. Pesquisa/MAX, Prof. Dr. ALEXANDRE LIPARINI CAMPOS-Coord. Lab Paleontologia/UFS.	09/11/2017	ARACAJU - SERGIPE
PALESTRA - A REALIDADE DO MUSEU DO SERTÃO	JAIRO LUIZ OLIVEIRA - SEC. TURISMO DE PIRANHAS-AL	08/12/2017	CANINDÉ DE SÃO FRANCISCO/SE
SIMPÓSIO #EUAMOMUSEUS - ENCONTRO DE MUSEUS SERGIPANOS-SIEM/SE	ORG. SISTEMA ESTADUAL DE MUSEUS-SIEM	08/12/2017 A 10/12/2017	CANINDÉ DE SÃO FRANCISCO/SE
LANÇAMENTO DO LIVRO: MADÁ A ESTRELA QUE VIROU GENTE. AUTOR ROMERO CRISPIM.	ORGS. SISTEMA ESTADUAL DE MUSEUS-SIEM E MUSEU DE ARQUEOLOGIA DE XINGÓ	10/12/2017	CANINDÉ DE SÃO FRANCISCO/SE

Fonte: MAX

Situação posicional: dezembro/17

Palestras/eventos realizados pelo Museu de Arqueologia de Xingó - 2018

Atividade	Palestrante	Data	Local
16ª SEMANA NACIONAL DE MUSEUS	Abertura da Semana Nacional dos Museus	16/05/2018	Aracaju-SE
VIII WORKSHOP ARQUEOLÓGICO DE XINGÓ	DIVERSOS	06-08/08/2018	UFS - CAMPUS SÃO CRISTÓVÃO
12ª PRIMAVERA DE MUSEUS	ABERTURA DA PRIMAVERA DE MUSEUS	17/09/2018	UFS- CAMPUS LARANJEIRAS
VIII WORKSHOP ARQUEOLÓGICO DE XINGÓ	VISITA TÉCNICA AO MAX	11/08/2018	CANINDÉ DE SÃO FRANCISCO

Fonte: MAX

Situação posicional: dezembro/18

Palestras/eventos realizados pelo Museu de Arqueologia de Xingó - 2019

Atividade	Palestrante	Data	Local
17ª SEMANA NACIONAL DE MUSEUS	RAILDA NASCIMENTO SILVA	14/05/2019	PROPRIÁ-SE
13ª PRIMAVERA DE MUSEUS	APRESENTAÇÃO DE GRUPO DE CHORINHO 'CHORÕES DE PIRANHAS' AL	27/09/2019	MAX-CANINDÉ
	APRESENTAÇÃO DA FILARMÔNICA MESTRE ILISIO - PIRANHAS/AL	28/09/2019	MAX-CANINDÉ
	FEIRINHA CRIATIVA-ARTESÃOS DA CASA DA CULTURA DE CANINDÉ DE SÃO FRANCISCO	28/09/2019	MAX-CANINDÉ
	LANÇAMENTO DO LIVRO: CANTOS E CONTOS DO FLORESTAN	28/09/2019	MAX-CANINDÉ
VISITA TÉCNICA AO MAX	UNIVERSIDADE FEDERAL DO OESTE DA BAHIA	12-16/02/2019	MAX-CANINDÉ

Fonte: MAX

Situação posicional: dezembro/19

3.3.5 Visitantes do Museu de Arqueologia de Xingó

Visitantes Brasileiros	2017	2018	2019
Região Norte	41	57	86
Acre		4	1
Amazonas	10	22	21
Amapá		3	8
Rondônia	1		8
Roraima	8	5	7
Pará	16	14	33
Tocantins	6	9	8
Região Nordeste	8.404	7.103	8.190
Alagoas	1.727	1.568	1.601
Bahia	1.507	949	1.356
Ceará	102	136	162
Maranhão	21	21	36
Paraíba	189	164	312
Pernambuco	1.908	1.563	1.865
Piauí	16	93	40
Rio Grande do Norte	196	88	170
Sergipe	2.738	2.521	2.648
Região Centro-Oeste	156	174	193
Distrito Federal	97	74	108
Goiás	27	46	33
Mato Grosso	15	25	42
Mato Grosso do Sul	17	29	10
Região Sudeste	557	984	1.155
Espírito Santo	83	55	53
Minas Gerais	107	98	185
Rio de Janeiro	299	281	247
São Paulo	68	550	670
Região Sul	214	173	178
Paraná	84	64	61
Santa Catarina	68	49	52
Rio Grande do Sul	62	60	65
TOTAL	9.372	8.491	9.802

(continuação)

Visitantes Estrangeiros	2017	2018	2019
Alemanha	7	3	9
Argentina	9	6	3
Austrália	4	3	
Bélgica		2	
Canadá		4	
Chile	1		
Colômbia	1		
Costa Rica		2	
Cuba	2		
Espanha	3	1	2
Estados Unidos da América	17	19	13
Finlândia		1	
França	13	7	5
Honduras		1	
Holanda		1	
Islândia		1	
Itália		11	2
Japão	1		1
Nova Zelândia	3		1
Paraguai	2		16
Peru	1		
Polónia			1
Portugal		8	11
Suécia		2	
Suíça	3	10	
Uruguai	1		2
Venezuela			1
Zimbábue		1	
TOTAL	68	83	67

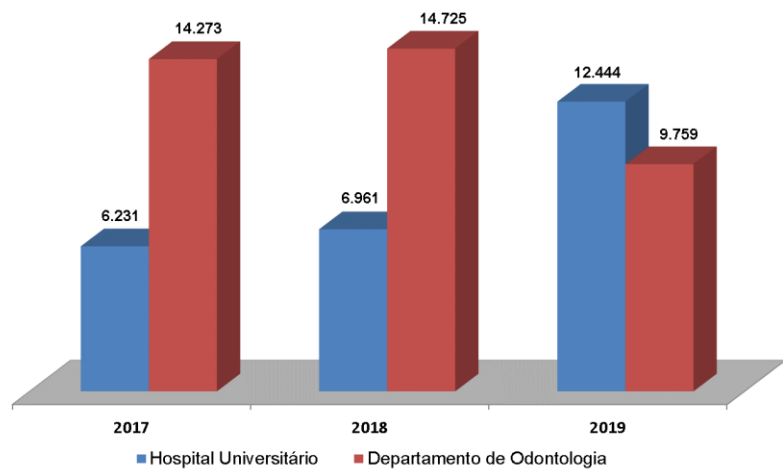
Fonte: MAX

Situação posicional: dezembro de cada ano

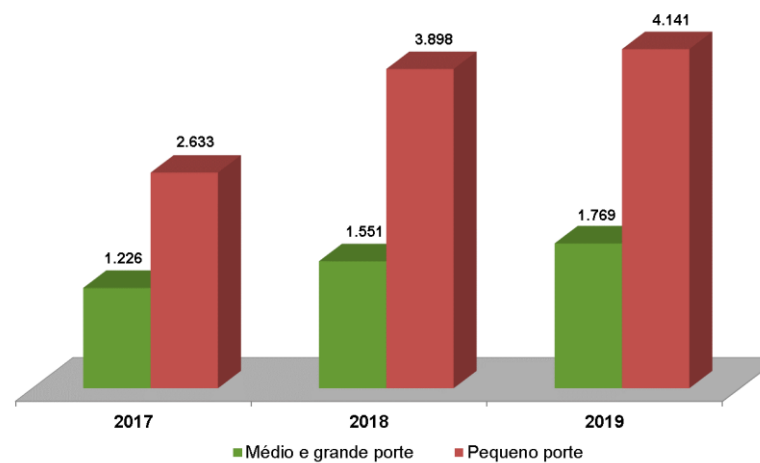
Estes dados correspondem aos visitantes que registraram suas visitas .

3.3.6 Assistência à comunidade em gráfico

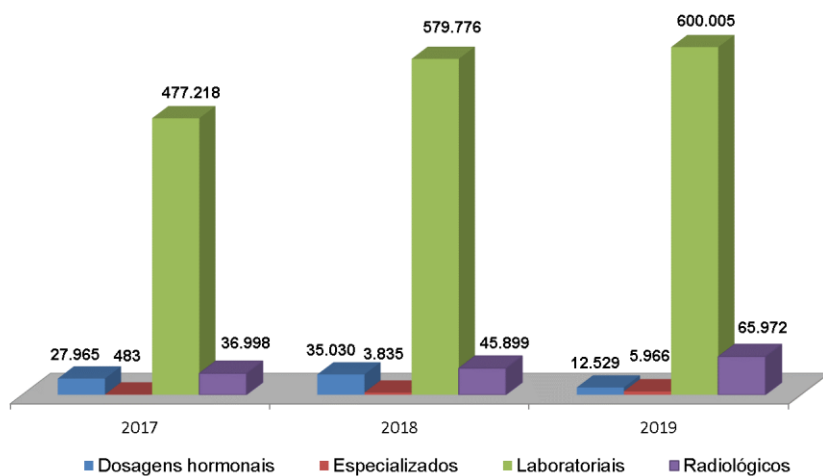
Atendimentos Odontológicos



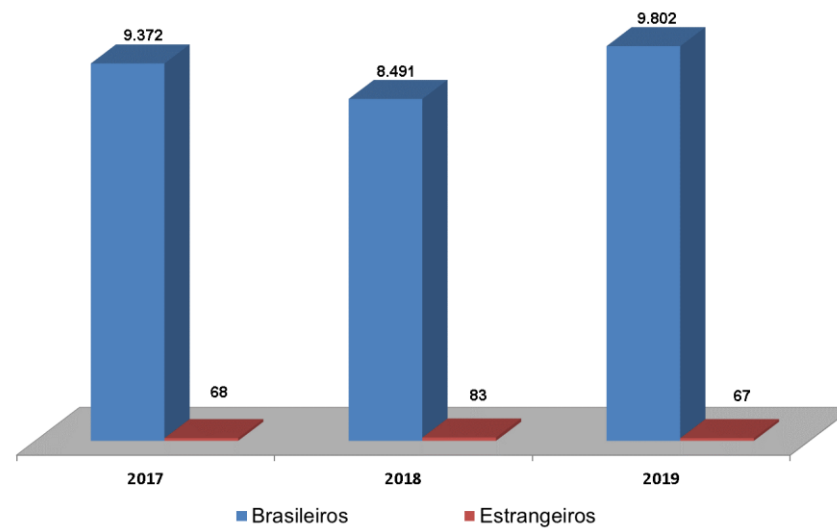
Cirurgias efetuadas pelo Hospital Universitário

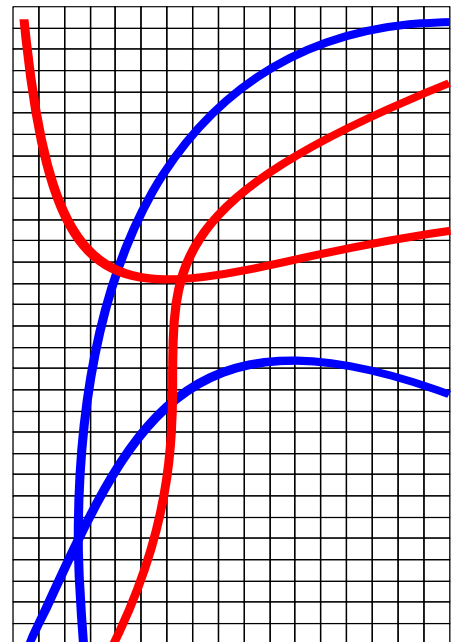


Exames realizados pelo Hospital Universitário



Visitantes do Museu de Arqueologia de Xingó





4. Atividades de Gestão

4.1 Dados de Pessoal

4.1.1 Servidores técnico-administrativos por unidade e escolaridade

4.1.2 Servidores técnico-administrativos do quadro permanente afastados ou cedidos

4.1.3 Quadro de pessoal docente permanente por unidade e escolaridade

4.1.4 Quadro de pessoal docente visitante, substituto e temporário por unidade e escolaridade

4.1.5 Quadro de pessoal docente permanente do ensino fundamental e médio por escolaridade

4.1.6 Quadro de pessoal docente substituto do ensino fundamental e médio por escolaridade

4.1.7 Docentes, do quadro permanente, afastados ou cedidos

4.1.8 Índice de qualificação docente por centro e departamento acadêmico

4.1.9 Assistência ao servidor

4.1.10 Eventos realizados e número de pessoas treinadas

4.1.11 Dados de pessoal em gráfico

4.1.1 Servidores técnico-administrativos por unidade e escolaridade

Unidade	2017				2018				2019			
	Outros níveis	Médio	Superior	Total	Outros níveis	Médio	Superior	Total	Outros níveis	Médio	Superior	Total
Campus de São Cristóvão	59	162	571	792	55	137	623	815	53	119	627	799
Campus de Aracaju	4	86	307	397	3	84	308	395	3	75	312	390
Campus de Itabaiana		10	39	49		10	40	50		10	42	52
Campus de Laranjeiras	1	3	11	15	1	3	12	16		2	15	17
Campus de Lagarto		23	133	156		26	126	152		24	126	150
Campus do Sertão		3	17	20		5	27	32		3	29	32
Total geral da UFS	64	287	1.078	1.429	59	265	1.136	1.460	56	233	1.151	1.440

Fonte: Microdados de Pessoal UFS, COPAC/PROPLAN

Situação posicional: dezembro de cada ano

4.1.2 Servidores técnico-administrativo do quadro permanente afastados ou cedidos

Unidade	2017					2018					2019				
	Afast p/ mestrado	Afast p/ doutorado	Afast pós-doutorado	Cedidos	Total	Afast p/ mestrado	Afast p/ doutorado	Afast pós-doutorado	Cedidos	Total	Afast p/ mestrado	Afast p/ doutorado	Afast pós-doutorado	Cedidos	Total
Campus de São Cristóvão	10	21		16	47	9	20		18	47	12	19		12	43
Campus de Aracaju		1			1	1	5			6	3	5		1	9
Campus de Itabaiana															
Campus de Laranjeiras											1			1	2
Campus de Lagarto	4	1		2	7	3	2		2	7	4	2		1	7
Campus do Sertão									1	1				1	1
Total geral da UFS	14	23	0	18	55	13	27	0	21	61	20	26	0	16	62

Fonte: DICADT/PROGEP

Situação posicional: dezembro de cada ano

4.1.3 Quadro de pessoal docente permanente por unidade escolaridade

Unidade	2017					2018					2019				
	Grad	Esp	Mest	Dout	Total	Grad	Esp	Mest	Dout	Total	Grad	Esp	Mest	Dout	Total
Campus de São Cristóvão	5	15	155	792	967	2	12	135	820	969	2	9	102	839	952
CCET	3	3	47	268	321	2	2	43	277	324	2	2	32	288	324
Departamento de Ciência e Engenharia de Materiais				14	14				14	14				14	14
Departamento de Computação			5	25	30			4	26	30			3	25	28
Departamento de Engenharia Ambiental				10	10				10	10				10	10
Departamento de Engenharia Civil			13	16	29			12	19	31			10	21	31
Departamento de Engenharia de Produção	1		2	8	11	1		1	9	11	1		1	9	11
Departamento de Engenharia Elétrica				19	19				18	18				18	18
Departamento de Engenharia Mecânica	2	1		9	12	1		2	9	12	1		2	9	12
Departamento de Engenharia Química				17	17				17	17				17	17
Departamento de Estatística e Ciências Atuariais		1	14	5	20		1	12	7	20		1	6	13	20
Departamento de Física		1	1	38	40		1	1	38	40		1	1	40	42
Departamento de Geologia				13	13				14	14				13	13
Departamento de Matemática			8	40	48			7	40	47			5	42	47
Departamento de Química			1	37	38			1	38	39			1	38	39
Departamento de Tecnologia de Alimentos				13	13				13	13				14	14
Núcleo de Graduação em Engenharia de Petróleo			3	4	7			3	5	8			3	5	8
CCBS	0	1	7	136	144	0	1	4	139	144	0	1	4	134	139
Departamento de Biologia				24	24				24	24				23	23
Departamento de Ecologia				10	10				10	10				9	9
Departamento de Educação Física		1	5	21	27		1	3	25	29		1	3	24	28
Departamento de Farmácia				16	16				15	15				17	17
Departamento de Fisiologia			1	22	23				22	22				22	22
Departamento de Morfologia				30	30				30	30				27	27
Departamento de Nutrição			1	13	14			1	13	14			1	12	13
CCAA	0	0	2	79	81	0	0	2	79	81	0	0	2	77	79
Departamento de Ciências Florestais				12	12				12	12				12	12
Departamento de Engenharia Agrícola				12	12				12	12				11	11
Departamento de Engenharia Agrônômica			1	21	22			1	21	22			1	20	21
Departamento de Engenharia de Pesca e Aquicultura				10	10				10	10				10	10
Departamento de Medicina Veterinária			1	11	12			1	11	12			1	11	12
Departamento de Zootecnia				13	13				13	13				13	13

Quadro de Pessoal docente permanente por unidade escolaridade

(continuação)

Unidade	2017					2018					2019				
	Grad	Esp	Mest	Dout	Total	Grad	Esp	Mest	Dout	Total	Grad	Esp	Mest	Dout	Total
CCSA	0	7	46	91	144	0	6	47	95	148	0	3	35	101	139
Departamento de Administração			7	13	20			6	15	21			4	17	21
Departamento de Ciência da Informação			4	6	10			4	5	9			3	7	10
Departamento de Ciências Contábeis		4	10	1	15		4	10	2	16		2	11	1	14
Departamento de Direito		2	6	20	28		1	7	20	28		1	6	20	27
Departamento de Economia		1	3	21	25		1	3	21	25			2	20	22
Departamento de Relações Internacionais			1	7	8			3	7	10			2	7	9
Departamento de Secretariado Executivo			5	5	10			5	5	10			3	7	10
Departamento de Serviço Social			5	13	18			5	14	19			2	14	16
Departamento de Turismo			5	5	10			4	6	10			2	8	10
CECH	2	4	53	218	277	0	3	39	230	272	0	3	29	239	271
Departamento de Artes Visuais e Design			4	8	12			2	9	11			2	10	12
Departamento de Ciências Sociais	1		1	21	23			1	21	22			1	19	20
Departamento de Comunicação Social			7	17	24			5	21	26			2	22	24
Departamento de Educação		1	4	28	33		1	4	26	31		1	3	27	31
Departamento de Filosofia				19	19				19	19				18	18
Departamento de Geografia			5	21	26			4	22	26			3	23	26
Departamento de História			3	16	19			2	17	19			2	16	18
Departamento de Letras Estrangeiras		1	11	17	29		1	5	24	30		1	2	26	29
Departamento de Letras Vernáculas		1	4	22	27			4	22	26			2	25	27
Departamento de Letras LIBRAS	1		8	8	17		1	7	9	17		1	7	9	17
Departamento de Música			4	7	11			3	8	11			3	7	10
Departamento de Psicologia		1	1	24	26			1	22	23			1	26	27
Departamento de Teatro			1	8	9			1	8	9			1	9	10
Núcleo de Graduação em Ciências da Religião				2	2				2	2				2	2
Campus de Aracaju	2	4	35	112	153	3	3	33	116	155	2	4	30	120	156
Departamento de Enfermagem			2	17	19			1	17	18			1	17	18
Departamento de Fisioterapia			1	14	15				15	15				15	15
Departamento de Fonoaudiologia			3	9	12			2	10	12			1	11	12
Departamento de Medicina	2	4	27	50	83	2	3	28	50	83	2	4	26	54	86
Departamento de Odontologia			2	22	24	1		2	24	27			2	23	25

Quadro de Pessoal docente permanente por unidade escolaridade

(continuação)

Unidade	2017					2018					2019				
	Grad	Esp	Mest	Dout	Total	Grad	Esp	Mest	Dout	Total	Grad	Esp	Mest	Dout	Total
Campus de Itabaiana	0	0	36	86	122	0	0	32	89	121	0	0	28	94	122
Departamento de Administração			9	2	11			8	3	11			6	5	11
Departamento de Biociências			2	9	11			2	9	11			2	9	11
Departamento de Ciências Contábeis			10	1	11			10	1	11			9	2	11
Departamento de Educação			1	16	17			1	17	18			1	18	19
Departamento de Física				11	11			0	11	11				11	11
Departamento de Geografia				12	12			0	12	12				11	11
Departamento de Letras				11	11			0	11	11				10	10
Departamento de Matemática			6	9	15			5	10	15			4	11	15
Departamento de Química			2	10	12			1	10	11			1	11	12
Departamento de Sistema de Informação			6	5	11			5	5	10			5	6	11
Campus de Laranjeiras	0	0	22	25	47	0	0	21	27	48	0	0	18	33	51
Departamento de Arqueologia				10	10				12	12				12	12
Departamento de Arquitetura e Urbanismo			6	10	16			5	11	16			6	12	18
Departamento de Dança			11		11			11		11			8	3	11
Departamento de Museologia			5	5	10			5	4	9			4	6	10
Campus de Lagarto	3	9	59	102	173	3	12	47	119	181	5	9	47	120	181
Departamento de Educação em Saúde			7	32	39			5	35	40			4	35	39
Departamento de Enfermagem			7	9	16			5	11	16			5	10	15
Departamento de Farmácia			2	11	13			1	13	14			1	13	14
Departamento de Fisioterapia			7	9	16			4	11	15			3	13	16
Departamento de Fonoaudiologia			6	9	15			3	12	15			2	12	14
Departamento de Medicina	3	9	9	11	32	3	12	11	14	40	5	9	15	12	41
Departamento de Nutrição			8	4	12			7	6	13			7	6	13
Departamento de Odontologia			1	15	16			1	14	15			1	15	16
Departamento de Terapia Ocupacional			12	2	14			10	3	13			9	4	13
Campus do Sertão	0	0	0	40	40	1	0	1	55	57	0	0	1	59	60
Núcleo de Graduação de Agroindústria				8	8	1			8	9				9	9
Núcleo de Graduação de Agronomia				7	7				11	11				11	11
Núcleo de Graduação em Educação em Ciências Agrárias e da Terra				12	12			1	14	15			1	16	17
Núcleo de Graduação em Medicina Veterinária				6	6				12	12				12	12
Núcleo de Graduação em Zootecnia				7	7				10	10				11	11
Outros				2	2				1	1				1	1
TOTAL DA UFS	10	28	307	1.159	1.504	9	27	269	1.227	1.532	9	22	226	1.266	1.523

Fonte: Microdados de Pessoal COPAC/PROPLAN

Situação posicional: dezembro de cada ano

4.1.4 Quadro de pessoal docente visitante, substituto e temporário por unidade e escolaridade

Unidade	2017					2018					2019				
	Grad	Esp	Mest	Dout	Total	Grad	Esp	Mest	Dout	Total	Grad	Esp	Mest	Dout	Total
Campus de São Cristóvão	21	8	70	21	120	22	7	58	22	109	13	7	54	33	107
CCET	8	2	16	5	31	8	2	13	9	32	6	1	12	8	27
Departamento de Ciência e Engenharia de Materiais														1	1
Departamento de Computação	1		1		2	1		1		2			3	1	4
Departamento de Engenharia Ambiental									1	1					
Departamento de Engenharia Civil	1	1	2		4		1	1		2					
Departamento de Engenharia de Produção						1	1			2	1				1
Departamento de Engenharia Elétrica											1		1		2
Departamento de Engenharia Mecânica								1	1	2			2	1	3
Departamento de Engenharia Química			1		1	2		1		3		1	1		2
Departamento de Estatística e Ciências Atuariais			3		3	1		2	1	4	1			1	2
Departamento de Física			1	3	4				4	4				1	1
Departamento de Geologia			4		4			3		3			2	1	3
Departamento de Matemática	3	1	3		7	3		4		7	2		3	2	7
Departamento de Química	2		1	2	5				2	2					
Departamento de Tecnologia de Alimentos															
Núcleo de Graduação em Engenharia de Petróleo	1				1						1				1
CCBS	0	0	4	5	9	0	1	2	5	8	0	1	1	9	11
Departamento de Biologia				2	2									2	2
Departamento de Ecologia													1	1	
Departamento de Educação Física			1		1				1	1					
Departamento de Farmácia				1	1				1	1				1	1
Departamento de Fisiologia			2	2	4			1	1	2				2	2
Departamento de Morfologia									2	2				2	2
Departamento de Nutrição			1		1		1	1		2		1	1	1	3
CCAA	1	0	2	3	6	1	0	2	1	4	0	0	3	2	5
Departamento de Ciências Florestais				1	1										
Departamento de Engenharia Agrícola															
Departamento de Engenharia Agrônômica													1	1	2
Departamento de Engenharia de Pesca e Aquicultura	1		1	1	3			1		1			1		1
Departamento de Medicina Veterinária			1		1										
Departamento de Zootecnia				1	1	1		1	1	3			1	1	2

Quadro de pessoal docente visitante, substituto e temporário por unidade e escolaridade

(continuação)

Unidade	2017					2018					2019				
	Grad	Esp	Mest	Dout	Total	Grad	Esp	Mest	Dout	Total	Grad	Esp	Mest	Dout	Total
CCSA	2	2	19	1	24	1	2	18	1	22	0	2	15	0	17
Departamento de Administração	1	1	2		4			3		3			3		3
Departamento de Ciências Contábeis		1			1		1	1		2		2	1		3
Departamento de Direito			5		5			3		3			1		1
Departamento de Economia	1		4		5	1		2		3			4		4
Departamento de Secretariado Executivo			1	1	2		1		1	2			1		1
Departamento de Serviço Social			4		4			4		4			2		2
Departamento de Ciência da Informação			1		1			2		2					
Departamento de Relações Internacionais			1		1			2		2			2		2
Departamento de Turismo			1		1			1		1			1		1
CECH	10	4	29	7	50	12	2	23	6	43	7	3	23	14	47
Departamento de Artes Visuais e Design	3	1			4	1		2		3			2	1	3
Departamento de Ciências Sociais				1	1								1	2	3
Departamento de Comunicação Social	5	1	8		14	6		4	1	11	1		4	5	10
Departamento de Educação				1	1				1	1				1	1
Departamento de Filosofia				1	1								1		1
Departamento de Geografia														1	1
Departamento de História			2		2			2		2			2		2
Departamento de Letras Estrangeiras	2	2	5		9	3	1	1		5	4	1	3		8
Departamento de Letras Vernáculas			5	1	6			6	1	7			2	1	3
Departamento de Letras LIBRAS							1			1		2			2
Departamento de Música			1		1			1		1			2		2
Departamento de Psicologia			5	3	8			4	3	7			4	2	6
Departamento de Teatro			1		1	2				2	2				2
Núcleo de Graduação em Ciências da Religião			2		2			3		3			2	1	3
Campus de Aracaju	3	9	7	4	23	5	12	7	4	28	0	13	11	7	31
Departamento de Enfermagem	1	8	3		12	3	8	2		13		4	4	1	9
Departamento de Fisioterapia			1	2	3			3	2	5			1	2	3
Departamento de Fonoaudiologia	2		1		3	2		1		3			2	1	3
Departamento de Medicina							3	1		4		8	2	2	12
Departamento de Odontologia		1	2	2	5		1		2	3		1	2	1	4

Quadro de pessoal docente visitante, substituto e temporário por unidade e escolaridade

(continuação)

Unidade	2017					2018					2019				
	Grad	Esp	Mest	Dout	Total	Grad	Esp	Mest	Dout	Total	Grad	Esp	Mest	Dout	Total
Campus de Itabaiana	7	0	12	0	19	4	0	13	0	17	0	1	10	3	14
Departamento de Administração	1				1	1		1		2			1		1
Departamento de Biociências			1		1			1		1			1		1
Departamento de Ciências Contábeis	1		2		3			2		2		1	1		2
Departamento de Educação			3		3			2		2				1	1
Departamento de Física															
Departamento de Geografia			1		1			1		1				2	2
Departamento de Letras	1				1			2		2			3		3
Departamento de Matemática	2		2		4	1		2		3			2		2
Departamento de Química			2		2			1		1					
Departamento de Sistema de Informação	2		1		3	2		1		3			2		2
Campus de Laranjeiras	5	0	4	0	9	5	0	5	0	10	3	0	5	0	8
Departamento de Arqueologia			2		2			1		1					
Departamento de Arquitetura e Urbanismo	3		1		4	3		1		4	1		2		3
Departamento de Dança	2				2	2		1		3	2		1		3
Departamento de Museologia			1		1			2		2			2		2
Campus de Lagarto	3	7	10	6	26	1	9	12	7	29	0	10	17	5	32
Departamento de Educação em Saúde	1		3	2	6		1	2	4	7		1	1	2	4
Departamento de Enfermagem	1	2			3		2	1		3		3	1	1	5
Departamento de Farmácia			1	2	3			2	1	3			2		2
Departamento de Fisioterapia		2	3		5		2	4		6			5		5
Departamento de Fonoaudiologia	1		1		2	1				1		1	1		2
Departamento de Medicina		1			1		2			2		2	2	2	6
Departamento de Nutrição		2		2	4		1	2	2	5			4		4
Departamento de Odontologia			2		2			1		1			1		1
Departamento de Terapia Ocupacional							1			1		3			3
Campus do Sertão	0	0	2	1	3	0	0	0	1	1	0	0	1	3	4
Núcleo de Graduação de Agroindústria			1		1										
Núcleo de Graduação de Agronomia															
Núcleo de Graduação em Educação em Ciências Agrárias e da Terra														1	1
Núcleo de Graduação em Medicina Veterinária			1		1								1		1
Núcleo de Graduação em Zootecnia				1	1				1	1				2	2
TOTAL DA UFS	39	24	105	32	200	37	28	95	34	194	16	31	98	51	196

Fonte: Microdados de Pessoal UFS, COPAC/PROPLAN

Situação posicional: dezembro de cada ano

Anuário Estatístico da UFS -162

4.1.5 Quadro de pessoal docente permanente do ensino fundamental e médio por escolaridade

Unidade	2017						2018						2019					
	<Grad	Grad	Esp	Mest	Dout	Total	<Grad	Grad	Esp	Mest	Dout	Total	<Grad	Grad	Esp	Mest	Dout	Total
CODAP			4	20	11	35			4	22	13	39		1	4	21	17	43
TOTAL	0	0	4	20	11	35	0	0	4	22	13	39	0	1	4	21	17	43

Fonte: Microdados de Pessoal UFS, COPAC/PROPLAN

Situação posicional: dezembro de cada ano

4.1.6 Quadro de pessoal docente substituto do ensino fundamental e médio por escolaridade

Unidade	2017						2018						2019					
	<Grad	Grad	Esp	Mest	Dout	Total	<Grad	Grad	Esp	Mest	Dout	Total	<Grad	Grad	Esp	Mest	Dout	Total
CODAP	4			2	1	7		1	1	1	1	4		1	1		1	3
TOTAL	4	0	0	2	1	7	0	1	1	1	1	4	0	1	1	0	1	3

Fonte: Microdados de Pessoal UFS, COPAC/PROPLAN

Situação posicional: dezembro de cada ano

4.1.7 Docentes, do quadro permanente, afastamento ou cedidos

Unidades	2017					2018					2019				
	Afast p/ mestrado	Afast p/ doutorado	Afast pós- doutorado	Cedidos	Total	Afast p/ mestrado	Afast p/ doutorado	Afast pós- doutorado	Cedidos	Total	Afast p/ mestrado	Afast p/ doutorado	Afast pós- doutorado	Cedidos	Total
Campus de São Cristóvão	0	54	28	8	90	2	54	69	8	133	2	45	48	7	102
CCET	0	11	7	0	18	1	11	15	0	27	1	12	10	0	23
Departamento de Ciência e Engenharia de Materiais															
Departamento de Computação		2	1		3		1	2		3		2	2		4
Departamento de Engenharia Ambiental								1		1			1		1
Departamento de Engenharia Civil		2			2		2	1		3		2	1		3
Departamento de Engenharia de Produção		1			1		2			2		2			2
Departamento de Engenharia Elétrica															
Departamento de Engenharia Mecânica						1	1	1		3	1	1	1		3
Departamento de Engenharia Química								1		1					
Departamento de Estatística e Ciências Atuariais		2			2		1			1		2			2
Departamento de Física			5		5			6		6					
Departamento de Geologia								1		1			1		1
Departamento de Matemática		2			2		3	1		4		2	4		6
Departamento de Química			1		1			1		1					
Departamento de Tecnologia de Alimentos															
Núcleo de Graduação em Engenharia de Petróleo		2			2		1			1		1			1
CCBS	0	5	6	0	11	0	5	9	0	14	0	4	6	0	10
Departamento de Biologia			3		3			1		1					
Departamento de Ecologia															
Departamento de Educação Física		4	1		5		2	4		6		1	2		3
Departamento de Farmácia			1		1			1		1			1		1
Departamento de Fisiologia															
Departamento de Morfologia			1		1			2		2			1		1
Departamento de Nutrição		1			1		3	1		4		3	2		5
CCAA	0	0	4	0	4	0	0	5	0	5	0	0	2	1	3
Departamento de Ciências Florestais			1		1			2		2			1		1
Departamento de Engenharia Agrônômica													1	1	2
Departamento de Engenharia de Pesca e Aquicultura			3		3			1		1					
Departamento de Medicina Veterinária															
Departamento de Zootecnia								1		1					
Departamento de Engenharia Agrícola								1		1					

Docentes do quadro permanente afastados ou cedidos

(continuação)

Unidades	2017					2018					2019				
	Afast p/ mestrado	Afast p/ doutorado	Afast pós- doutorado	Cedidos	Total	Afast p/ mestrado	Afast p/ doutorado	Afast pós- doutorado	Cedidos	Total	Afast p/ mestrado	Afast p/ doutorado	Afast pós- doutorado	Cedidos	Total
CCSA	0	19	6	6	31	0	23	5	7	35	0	18	5	4	27
Departamento de Administração		3			3		2			2		1	1		2
Departamento de Ciência da Informação		1			1		2			2		1			1
Departamento de Ciências Contábeis		2			2		5			5		4			4
Departamento de Direito			4	1	5			3	2	5					
Departamento de Economia		2	1	4	7		2		4	6		1		3	4
Departamento de Relações Internacionais			1		1			2		2			2		2
Departamento de Secretariado Executivo		5			5		4			4		3			3
Departamento de Serviço Social		5		1	6		5		1	6		5	1	1	7
Departamento de Turismo		1			1		3			3		3	1		4
CECH	0	19	5	2	26	1	15	35	1	52	1	11	25	2	39
Departamento de Artes Visuais e Design		3			3		3	1		4		2			2
Departamento de Ciências Sociais								6	1	7			5		5
Departamento de Comunicação Social		2	5	1	8		2	6		8		2	6	1	9
Departamento de Educação		2		1	3		2	3		5		2	2	1	5
Departamento de Filosofia								3		3			1		1
Departamento de Geografia		1			1			4		4			7		7
Departamento de História								1		1					
Departamento de Letras Estrangeiras		7			7		6	3		9		2	2		4
Departamento de Letras Vernáculas		1			1			2		2					
Departamento de Letras Libras						1				1	1	1			2
Departamento de Música		2			2		1			1		1			1
Departamento de Psicologia								4		4			1		1
Departamento de Teatro		1			1		1	2		3		1	1		2
Núcleo de Graduação em Ciências da Religião															
Campus de Aracaju	0	0	0	1	1	0	3	7	0	10	0	6	3	0	9
Departamento de Enfermagem								2		2			1		1
Departamento de Fisioterapia								1		1			1		1
Departamento de Fonoaudiologia							1	1		2		1	1		2
Departamento de Medicina				1	1		2	2		4		5			5
Departamento de Odontologia								1		1					

Docentes do quadro permanente afastados ou cedidos

(continuação)

Unidades	2017					2018					2019				
	Afast p/ mestrado	Afast p/ doutorado	Afast pós- doutorado	Cedidos	Total	Afast p/ mestrado	Afast p/ doutorado	Afast pós- doutorado	Cedidos	Total	Afast p/ mestrado	Afast p/ doutorado	Afast pós- doutorado	Cedidos	Total
Campus de Itabaiana	0	12	0	1	13	0	9	6	1	16	0	7	3	1	11
Departamento de Administração		3			3		4			4		4			4
Departamento de Biociências		1			1		1			1		1			1
Departamento de Ciências Contábeis		2		1	3		1		1	2		1		1	2
Departamento de Educação								2		2			1		1
Departamento de Física															
Departamento de Geografia															
Departamento de Letras								3		3			2		2
Departamento de Matemática		1			1										
Departamento de Química		1			1		1	1		2					
Departamento de Sistemas de Informação		4			4		2			2		1			1
Campus de Laranjeiras	0	6	0	0	6	0	6	4	1	11	0	8	2	1	11
Departamento de Arqueologia								3		3			1		1
Departamento de Arquitetura e Urbanismo		2			2		2	1		3		2	1		3
Departamento de Dança		3			3		2		1	3		3		1	4
Departamento de Museologia		1			1		2			2		3			3
Campus de Lagarto	0	20	0	0	20	0	15	5	0	20	0	15	4	1	20
Departamento de Educação em Saúde		4			4		3	3		6		3	1		4
Departamento de Enfermagem		3			3		3			3		3			3
Departamento de Farmácia		1			1		1	2		3			2		2
Departamento de Fisioterapia		4			4		4			4		3			3
Departamento de Fonoaudiologia		2			2		1			1		1			1
Departamento de Medicina												1		1	2
Departamento de Nutrição		2			2								1		1
Departamento de Odontologia		1			1		1			1		1			1
Departamento de Terapia Ocupacional		3			3		2			2		3			3
Campus do Sertão	0	0	0	0	0	0	0	0	0	0	0	0	1	0	1
Núcleo de Graduação de Agroindústria															
Núcleo de Graduação de Agronomia															
Núcleo de Graduação em Educação em Ciências Agrárias e da Terra															
Núcleo de Graduação em Medicina Veterinária															
Núcleo de Graduação em Zootecnia													1		1
CODAP					0		3			3		2			2
TOTAL DA UFS	0	92	28	10	130	2	90	91	10	193	2	83	61	10	156

Fonte: DICADT/PROGEP

Situação posicional: dezembro de cada ano

4.1.8 Índice de qualificação docente por centro e departamento acadêmico

Unidade	2017						2018						2019						
	Grad	Esp	Mest	Dout	Total	IQCD	Grad	Esp	Mest	Dout	Total	IQCD	Grad	Esp	Mest	Dout	Total	IQCD	
Campus de São Cristóvão	5	15	155	792	967	4,61	2	12	135	820	969	4,68	2	9	102	839	952	4,75	
CCET	3	3	47	268	321	4,64	2	2	43	277	324	4,69	2	2	32	288	324	4,76	
Departamento de Ciência e Engenharia de Materiais				14	14	5,00				14	14	5,00				14	14	5,00	
Departamento de Computação			5	25	30	4,67			4	26	30	4,73			3	25	28	4,79	
Departamento de Engenharia Ambiental				10	10	5,00				10	10	5,00				10	10	5,00	
Departamento de Engenharia Civil			13	16	29	4,10			12	19	31	4,23			10	21	31	4,35	
Departamento de Engenharia de Produção	1		2	8	11	4,27	1		1	9	11	4,45	1		1	9	11	4,45	
Departamento de Engenharia Elétrica				19	19	5,00				18	18	5,00				18	18	5,00	
Departamento de Engenharia Mecânica	2	1		9	12	4,08	1		2	9	12	4,33	1		2	9	12	4,33	
Departamento de Engenharia Química				17	17	5,00				17	17	5,00				17	17	5,00	
Departamento de Estatística e Ciências Atuariais			1	14	5	20	3,45		1	12	7	20	3,65		1	6	13	20	4,25
Departamento de Física			1	1	38	40	4,88		1	1	38	40	4,88		1	1	40	42	4,88
Departamento de Geologia				13	13	5,00				14	14	5,00				13	13	5,00	
Departamento de Matemática			8	40	48	4,67			7	40	47	4,70			5	42	47	4,79	
Departamento de Química			1	37	38	4,95			1	38	39	4,95			1	38	39	4,95	
Departamento de Tecnologia de Alimentos				13	13	5,00				13	13	5,00				14	14	5,00	
Núcleo de Graduação em Engenharia de Petróleo			3	4	7	4,14			3	5	8	4,25			3	5	8	4,25	
CCBS	0	1	7	136	144	4,88	0	1	4	139	144	4,92	0	1	4	134	139	4,92	
Departamento de Biologia				24	24	5,00				24	24	5,00				23	23	5,00	
Departamento de Ecologia				10	10	5,00				10	10	5,00				9	9	5,00	
Departamento de Educação Física			1	5	21	27	4,52		1	3	25	29	4,69		1	3	24	28	4,68
Departamento de Farmácia				16	16	5,00				15	15	5,00				17	17	5,00	
Departamento de Fisiologia			1	22	23	4,91				22	22	5,00				22	22	5,00	
Departamento de Morfologia				30	30	5,00				30	30	5,00				27	27	5,00	
Departamento de Nutrição			1	13	14	4,86			1	13	14	4,86			1	12	13	4,85	
CCAA	0	0	2	79	81	4,95	0	0	2	79	81	4,95	0	0	2	77	79	4,95	
Departamento de Ciências Florestais				12	12	5,00				12	12	5,00				12	12	5,00	
Departamento de Engenharia Agrícola				12	12	5,00				12	12	5,00				11	11	5,00	
Departamento de Engenharia Agrônômica			1	21	22	4,91			1	21	22	4,91			1	20	21	4,90	
Departamento de Engenharia de Pesca e Aquicultura				10	10	5,00				10	10	5,00				10	10	5,00	
Departamento de Medicina Veterinária			1	11	12	4,83			1	11	12	4,83			1	11	12	4,83	
Departamento de Zootecnia				13	13	5,00				13	13	5,00				13	13	5,00	

Índice de qualificação docente por centro e departamento acadêmico

(continuação)

Unidade	2017						2018						2019					
	Grad	Esp	Mest	Dout	Total	IQCD	Grad	Esp	Mest	Dout	Total	IQCD	Grad	Esp	Mest	Dout	Total	IQCD
CCSA	0	7	46	91	144	4,22	0	6	47	95	148	4,24	0	3	35	101	139	4,43
Departamento de Administração			7	13	20	4,30			6	15	21	4,43			4	17	21	4,62
Departamento de Ciência da Informação			4	6	10	4,20			4	5	9	4,11			3	7	10	4,40
Departamento de Ciências Contábeis		4	10	1	15	2,87		4	10	2	16	3,00		2	11	1	14	3,00
Departamento de Direito		2	6	20	28	4,36		1	7	20	28	4,39		1	6	20	27	4,44
Departamento de Economia		1	3	21	25	4,64		1	3	21	25	4,64			2	20	22	4,82
Departamento de Relações Internacionais			1	7	8	4,75			3	7	10	4,40			2	7	9	4,56
Departamento de Secretariado Executivo			5	5	10	4,00			5	5	10	4,00			3	7	10	4,40
Departamento de Serviço Social			5	13	18	4,44			5	14	19	4,47			2	14	16	4,75
Departamento de Turismo			5	5	10	4,00			4	6	10	4,20			2	8	10	4,60
CECH	2	4	53	218	277	4,55	0	3	39	230	272	4,68	0	3	29	239	271	4,75
Departamento de Artes Visuais e Design			4	8	12	4,33			2	9	11	4,64			2	10	12	4,67
Departamento de Ciências Sociais	1		1	21	23	4,74			1	21	22	4,91			1	19	20	4,90
Departamento de Comunicação Social			7	17	24	4,42			5	21	26	4,62			2	22	24	4,83
Departamento de Educação		1	4	28	33	4,67		1	4	26	31	4,65		1	3	27	31	4,71
Departamento de Filosofia			19	19	5,00				19	19	5,00				18	18	5,00	
Departamento de Geografia			5	21	26	4,62			4	22	26	4,69			3	23	26	4,77
Departamento de História			3	16	19	4,68			2	17	19	4,79			2	16	18	4,78
Departamento de Letras Estrangeiras		1	11	17	29	4,14		1	5	24	30	4,57		1	2	26	29	4,76
Departamento de Letras Vernáculas		1	4	22	27	4,59			4	22	26	4,69			2	25	27	4,85
Departamento de LIBRAS	1		8	8	17	3,82		1	7	9	17	4,00		1	7	9	17	4,00
Departamento de Música			4	7	11	4,27			3	8	11	4,45			3	7	10	4,40
Departamento de Psicologia		1	1	24	26	4,81			1	22	23	4,91			1	26	27	4,93
Departamento de Teatro			1	8	9	4,78			1	8	9	4,78			1	9	10	4,80
Núcleo de Graduação em Ciências da Religião				2	2	5,00				2	2	5,00				2	2	5,00
Campus de Aracaju	2	4	35	112	153	4,41	3	3	33	116	155	4,44	2	4	30	120	156	4,49
Departamento de Enfermagem			2	17	19	4,79			1	17	18	4,89			1	17	18	4,89
Departamento de Fisioterapia			1	14	15	4,87				15	15	5,00				15	15	5,00
Departamento de Fonoaudiologia			3	9	12	4,50			2	10	12	4,67			1	11	12	4,83
Departamento de Medicina	2	4	27	50	83	4,11	2	3	28	50	83	4,12	2	4	26	54	86	4,16
Departamento de Odontologia			2	22	24	4,83	1		2	24	27	4,70			2	23	25	4,84

Índice de qualificação docente por centro e departamento acadêmico

(continuação)

Unidade	2017						2018						2019					
	Grad	Esp	Mest	Dout	Total	IQCD	Grad	Esp	Mest	Dout	Total	IQCD	Grad	Esp	Mest	Dout	Total	IQCD
Campus de Itabaiana	0	0	36	86	122	4,41	0	0	32	89	121	4,47	0	0	28	94	122	4,54
Departamento de Administração			9	2	11	3,36			8	3	11	3,55			6	5	11	3,91
Departamento de Biociências			2	9	11	4,64			2	9	11	4,64			2	9	11	4,64
Departamento de Ciências Contábeis			10	1	11	3,18			10	1	11	3,18			9	2	11	3,36
Departamento de Educação			1	16	17	4,88			1	17	18	4,89			1	18	19	4,89
Departamento de Física				11	11	5,00				11	11	5,00				11	11	5,00
Departamento de Geografia				12	12	5,00				12	12	5,00				11	11	5,00
Departamento de Letras				11	11	5,00				11	11	5,00				10	10	5,00
Departamento de Matemática			6	9	15	4,20			5	10	15	4,33			4	11	15	4,47
Departamento de Química			2	10	12	4,67			1	10	11	4,82			1	11	12	4,83
Departamento de Sistemas de Informação			6	5	11	3,91			5	5	10	4,00			5	6	11	4,09
Campus de Laranjeiras	0	0	22	25	47	4,06	0	0	21	27	48	4,13	0	0	18	33	51	4,29
Departamento de Arqueologia				10	10	5,00				12	12	5,00				12	12	5,00
Departamento de Arquitetura e Urbanismo			6	10	16	4,25			5	11	16	4,38			6	12	18	4,33
Departamento de Dança			11		11	3,00			11		11	3,00			8	3	11	3,55
Departamento de Museologia			5	5	10	4,00			5	4	9	3,89			4	6	10	4,20
Campus de Lagarto	3	9	59	102	173	4,09	3	12	47	119	181	4,22	5	9	47	120	181	4,22
Departamento de Educação em Saúde			7	32	39	4,64			5	35	40	4,75			4	35	39	4,79
Departamento de Enfermagem			7	9	16	4,13			5	11	16	4,38			5	10	15	4,33
Departamento de Farmácia			2	11	13	4,69			1	13	14	4,86			1	13	14	4,86
Departamento de Fisioterapia			7	9	16	4,13			4	11	15	4,47			3	13	16	4,63
Departamento de Fonoaudiologia			6	9	15	4,20			3	12	15	4,60			2	12	14	4,71
Departamento de Medicina	3	9	9	11	32	3,22	3	12	11	14	40	3,25	5	9	15	12	41	3,12
Departamento de Nutrição			8	4	12	3,67			7	6	13	3,92			7	6	13	3,92
Departamento de Odontologia			1	15	16	4,88			1	14	15	4,87			1	15	16	4,88
Departamento de Terapia Ocupacional			12	2	14	3,29			10	3	13	3,46			9	4	13	3,62
Campus do Sertão	0	0	0	40	40	5,00	1	0	1	55	57	4,89	0	0	1	59	60	4,97
Núcleo de Graduação de Agroindústria				8	8	5,00	1			8	9	4,56				9	9	5,00
Núcleo de Graduação de Agronomia				7	7	5,00				11	11	5,00				11	11	5,00
Núcleo de Graduação em Educação em Ciências Agrárias e da Terra				12	12	5,00			1	14	15	4,87			1	16	17	4,88
Núcleo de Graduação em Medicina Veterinária				6	6	5,00				12	12	5,00				12	12	5,00
Núcleo de Graduação em Zootecnia				7	7	5,00				10	10	5,00				11	11	5,00
Outros	0	0	0	2	2	5,00				1	1	5,00				1	1	5,00
TOTAL DA UFS	10	28	307	1.159	1.504	4,51	9	27	269	1.227	1.532	4,57	9	22	226	1.266	1.523	4,64

Fonte: COPAC/PROPLAN

Situação posicional: dezembro de cada ano

4.1.9 Assistência ao servidor

Tipo de Atendimento	2017	2018	2019
Atendimento Médico	210	192	294
Absenteísmo	-	-	-
Consultas médicas nas intercorrências	198	190	289
Encaminhamento aos especialistas e a rede assistencial (HUSE e Nestor Piva)	12	2	5
Licença saúde até 120 dias	-	-	-
Junta Médica Oficial	48	0	0
Absenteísmo	-	-	-
Aposentadoria por invalidez	-	-	-
Concessão de isenção de imposto de renda	-	-	-
Encaminhamento para readaptação/reabilitação	-	-	-
Licença gestação (servidora)	-	-	-
Licença para acompanhar pessoa da família	-	-	-
Licença saúde superior a 120 dias (servidor)	-	-	-
Pensão alimentícia vitalícia a filho de servidor(Inclusão de Dependente)	-	-	-
Reunião da Junta Médica (horas)	48	-	-
Assistência de Enfermagem	10.320	5.004	2.585
Administração de medicamentos via Oral e Tópica	117	91	23
Administração de medicamentos via IM, IV, Sc, ID	80	80	8
Administração de medicamentos	-	-	23
Controle de Materiais e Medicamentos	48	48	24
Curativo	10	16	10
Participação da Equipe no Novembro Azul	1	1	-
Participação da Equipe no Outubro Rosa	1	1	1
Participação da equipe no SISU	1	3	4
Participação dos Profissionais da enfermagem no Dia do Servidor	7	1	1
Pré-Atendimento aos Programas Coração Saudável	120	18	30
Preparo de Material para esterilização	15	24	6
Procedimentos (curativos, imobilizações, retirada de pontos)	-	-	10
Realização de Testes Rápidos (Hepatites, Sífilis e HIV 1 e 2)	3.620	1.200	1.600
Verificação de pressão arterial e peso	-	-	120
Verificação de Sinais Vitais (Pressão Arterial)	2.740	1.675	120
Verificação de Medidas Antropométricas (Peso e Altura)	1.680	923	205
Verificação de Glicemia Capilar	1.880	923	400
Serviço de Saúde Ocupacional	543	1.135	1.113
Acompanhamento de servidores a rede assistencial HU/HUSE e Nestor Piva	15	-	-
Análise de processos de insalubridade/periculosidade	89	128	98
Avaliação dos Exames Médicos Admissionais	203	228	205
Atendimento ao aluno (intercorrências)	3	5	5
Atendimento ao servidor	102	50	100
Acidente de Trabalho	3	5	6
Contatos com outros profissionais e instituições	4	4	2
Encaminhamentos para Exames especializados	12	6	15
Eventos/palestras	4	15	15
Exames periódicos	23	632	628
Participação em palestras, congressos, treinamentos e programas de saúde	6	4	3
Programa "Coração saudável" servidores que ingressaram no Programa (2016 a 2017)	43	37	14
Recomendações para servidores com restrições de atividades	3	12	8
Reuniões do Serviço de Saúde Ocupacional	24	8	10
Vistorias nos setores UFS/HU	9	1	4
Serviço Social	406	353	90
Acompanhamento de caso	43	21	18
Atendimento para readaptação de servidores	-	228	-
Cadastro social do servidor	203	23	14
Contato com outros profissionais e Instituições afins	47	18	12
Convocações de servidores e alunos	43	6	4
Encaminhamentos	14	14	10
Entrevistas sociais	19	12	12
Orientação a auxílio funeral e pensão vitalícia	-	0	-
Orientação sociofamiliar do servidor	26	22	13
Visitas domiciliares, hospitalares e outras instituições	11	9	7
Outras Atividades	0	0	7
Hospitalização HU/HJAF	-	-	-
Visita Domiciliar	-	-	7
Visita hospitalar	-	-	-
TOTAL	11.527	6.684	4.089

Assistência ao servidor

(continuação)

Tipo de Perícia/ Junta Oficial em Saúde	2017	2018	2019
Licença para Tratamento de Saúde	656	600	524
Licença para Tratamento de Saúde por Junta Médica Oficial	150	202	112
Licença por Motivo de Doença em Pessoa da Família	93	94	102
Avaliação para Fins de Isenção do Imposto de Renda sobre a Aposentadoria	36	21	24
Avaliação da necessidade de Horário Especial para servidor com familiar/dependente Portador de Deficiência	16	9	14
Avaliação da capacidade laborativa para fins de readaptação	19	21	8
Remoção por Motivo de Doença do Próprio Servidor	12	6	6
Remoção por Motivo de doença do Cônjuge, Companheiro ou dependente que viva às Expensas do Servidor	10	3	2
Avaliação da Necessidade de Horário Especial para Servidor Portador de Deficiência	8	16	14
Avaliação para Concessão de Licença à Gestante	5	9	5
Avaliação de Invalidez Permanente por Doença Especificada em lei para fins de Aposentadoria	4	5	4
Avaliação de Invalidez Permanente por Doença Não Especificada em lei para fins de Aposentadoria	4	2	10
Avaliação para Fins de Isenção do imposto de Renda sobre Pensão	3	8	0
Licença por Acidente em Serviço ou Moléstia Profissional	3	3	
Licença para Tratamento de Saúde - RGPS (até 15 dias)	2	2	2
Avaliação de Invalidez por Doença Especificada em Lei para Fins de Integralização de Proventos	1	2	
Avaliação de Idade Mental para Fins de Concessão de auxílio Pré-Escolar	1		
Revisão de Aposentadoria por Invalidez para Fins de Reversão	1	1	5
Avaliação de Candidatos Aprovados na vaga de Pessoa com Deficiência (2018 - 2019)	40	40	101
TOTAL	1.064	1.044	933

Fonte: DIASE/PROGEP

Situação posicional: dezembro de cada ano

4.1.10 Eventos realizados e número de pessoas treinadas

Nome do evento	2017		2018		2019	
	Eventos	Participantes	Eventos	Participantes	Eventos	Participantes
Alimentação Saudável	1	12				
Aperfeiçoamento Profissional para CIPA - Comissão Interna de Prevenção de Acidentes					2	24
Atendimento ao Público	1	26				
Audiodescrição I: Tradução de Imagens em Palavras para Pessoas com Deficiência Visual					1	10
Autodescrição	1	18				
Biossegurança: Prevenção e Controle de Riscos no Trabalho	1	31	1	35	1	38
Capacitação Docente: Relatório de estágio probatório			1	10		
Capacitação para Comissão de Heteroidentificação			1	7		
Cerimonial Público	1	9				
Comunicação Oral e Escrita: Como Evitar Gafes					1	44
Conservação e pequenos reparos em acervos documentais e bibliográficos			1	18		
Criação e Gerenciamento de Blogs e Sites					1	22
Educação Inclusiva no Contexto das IFES	1	36	1	20		
Educando para Aposentadoria	1	41	1	34	1	29
Elaboração de Regimentos, Resoluções, Portarias e outros Atos Administrativos	1	8				
Elaboração de Relatório para Progressão Horizontal do Docente					1	4
Elaboração de Trabalho Científico	1	12	1	9	1	3
Elaboração e Gestão de Projetos	1	60				
Espanhol Básico: Conversação					1	5
Espanhol Básico I					1	49
Espanhol Básico II					1	43
Espanhol para Iniciantes	1	115	1	71		
Estatística Básica com R					1	32
Ética na Prática					1	17
Excel com Foco em Produtividade no Trabalho	1	11				
Fiscalização de Contratos na Administração Pública	1	10	1	17	1	13
Formação Continuada para Tradução e Interpretação em Libras					1	11
Formação Corporativa Básica	1	26	1	14		
Fórum Permanente de Licenciaturas e Bacharelados			1	9		
Fotografia Digital	1	14				
Fotografia para eventos da UFS			1	15		
Francês Básico I					1	49

(continuação)

Nome do evento	2017		2018		2019	
	Eventos	Participantes	Eventos	Participantes	Eventos	Participantes
Gerenciamento de Resíduos de Laboratórios Químicos	1	23				
Gerenciamento de Tempo: Organização e Produtividade					1	72
Gerenciamento eficiente de projetos organizacionais			1	20	1	10
Gestão Estratégica de Pessoas	1	28	1	44	1	11
Gestão Patrimonial	1	26	1	23		
Humanização e Gestão em Saúde	1	24	1	33	1	14
Inclusão na Universidade: Estratégias para Permanência da Pessoa com Deficiência					1	28
Informática Avançada	1	11				
Informática Intermediária	1	10				
Inglês Básico: Conversação					1	7
Inglês Básico I			1	63	1	56
Inglês Básico II					1	40
Ingês Instrumental	1	11				
Ingês Instrumental - Turma HU						
Inglês para Iniciantes	1	47	1	65		
Introdução ao Moodle para professores e tutores			1	9		
Inteligência Emocional					1	20
IV seminário de Gestores da UFS			1	66		
Libras Básico	1	47	1	47	1	19
Libras Intermediário: Conversação I					1	6
Licitações na Administração Pública	1	23	1	17	1	11
Língua Portuguesa: interpretação de textos	1	6				
Metodologias Ativas: Problematização			1	27		
Metodologias Ativas: Problem bases learning - PBL, Problematização e outras Possibilidades			1	58	1	17
Noções de Arquivologia e Gestão de Documentos	1	31				
Nutrição: Estética, saúde e qualidade de vida			1	65	1	46
Oficina slide interativo			1	7		
Oficina Produção de Videoaulas			1	19	1	9
Planejamento e Estratégias em Investimentos Financeiros					1	18
Planejamento Estratégico	1	38	1	39	1	11
Planilhas eletrônicas para otimização do trabalho			1	7		
Plano de Evacuação e Abandono de Área em Caso de Sinistro e Pânico					1	23
Princípios Éticos e Valores Morais no Serviço Público	1	20	1	25	1	10

(continuação)

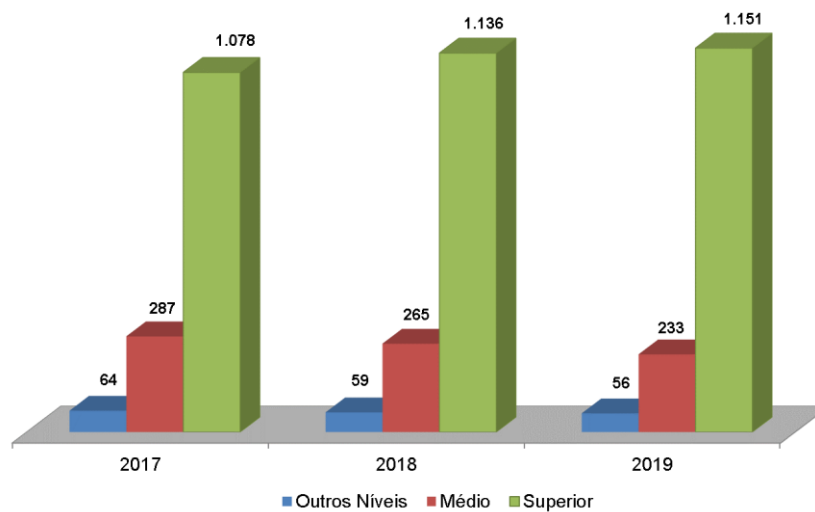
Nome do evento	2017		2018		2019	
	Eventos	Participantes	Eventos	Participantes	Eventos	Participantes
Processo Administrativo Disciplinar e Sindicância Investigativa	1	7				
Programa #Servidorcidadão	1	387	1	359	1	466
Programa de acolhimento e integração de novos servidores			1	33	1	5
Programa de Recepção de Docentes	1	49	2	65	2	57
Programa Promoção à Saúde e Prevenção de Doenças no Ambiente de Trabalho	2	21				
Programação Android	1	6	1	15		
Programação Android Básico					1	5
Qualidade de serviços em secretaria acadêmica			1	28	1	7
Raciocínio Lógico e Quantitativo	1	16				
Redação Oficial e as Novas Regras Ortográficas	1	8				
Reforma da Previdência					1	57
Regime Jurídico dos Servidores da União - LEI 8.112/90	1	29	1	34	1	22
Regimentos, resoluções e outros atos administrativos: Instrução e elaboração			1	9	1	6
Relacionamento Interpessoal	1	17				
Relações Interpessoais e Gestão de Conflitos	1	15	1	13	1	19
Segurança da Informação para Usuários de Computador	2	48	1	22	1	17
Segurança no Trabalho e Prevenção a Princípios de Incendio	1	12	2	15	1	7
Seminário de Gestores da UFS	1	45				
Seminário sobre Inclusão no Ensino Superior					1	52
Treinamento em NBRs e Normas de Vancouver	1	7				
Treinamento Marc 21 - Bibliográfico	1	6				
Treinamento Operacional em Gestão de Pessoas e Processos para Chefes de Departamentos	4	55	1	53		
Treinamento Siape Cadastro e Siape Folha	1	12				
Treinamento SIGAA: Módulo Extensão					1	10
Treinamento SIPAC: Tramitação de Processos			3	31		
UFS Integrada à Arte do Bem Viver, Autoconhecimento, e Alimentação Sustentável					1	4
V Seminário de Gestores da UFS					1	38
TOTAL	51	1.514	46	1.570	52	1.593

Fonte: DIDEP/PROGEP

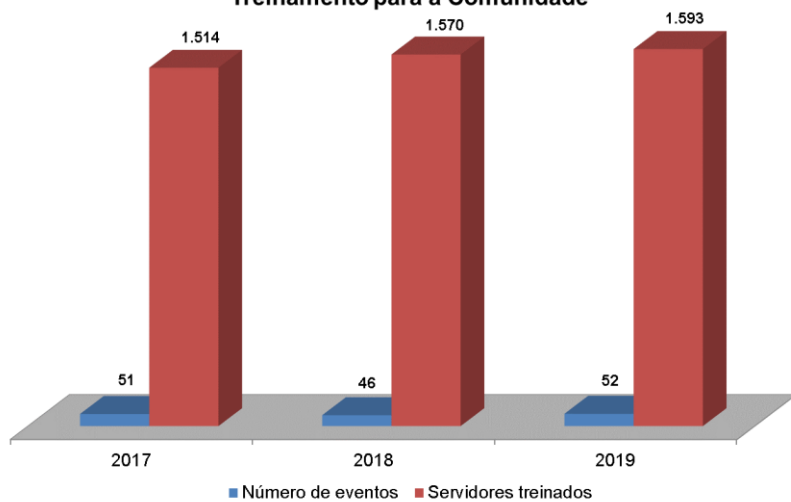
Situação posicional: dezembro de cada ano

4.1.11 Dados de pessoal em gráfico

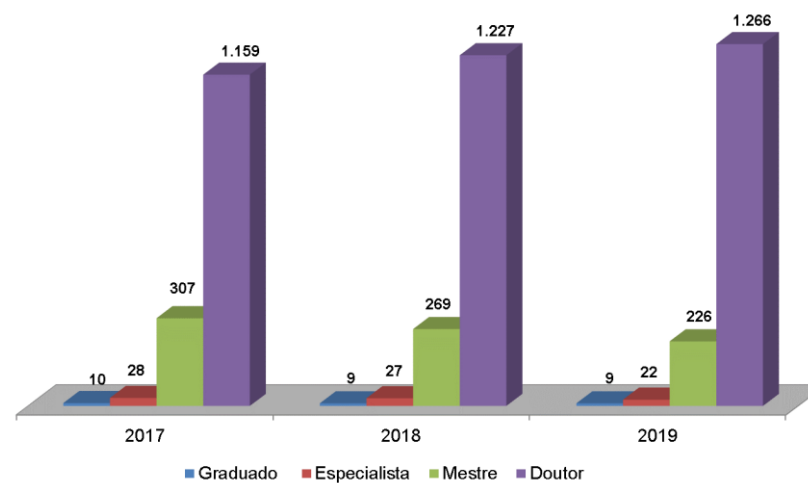
Técnico-administrativo por Escolaridade



Treinamento para a Comunidade



Docente do Quadro Permanente por Escolaridade



4.2 Dados Gerenciais

4.2.1 Atividades da Procuradoria Geral

4.2.2 Produções do Programa Editorial da UFS

4.2.3 Atividades da Editora da UFS

4.2.4 Atividades dos Conselhos Superiores

4.2.5 Atividades da Comissão Permanente de Pessoal Docente

4.2.6 Atividades da Comissão Permanente de Processo Administrativo Disciplinar

4.2.7 Atividades do Departamento de Recursos Materiais

4.2.8 Evolução dos bens patrimoniais

4.2.9 Dados gerenciais em gráfico

4.2.1 Atividades da Procuradoria Geral

Descrição	2017	2018	2019
Processos Judiciais	322	439	605
Processo Administrativo	1.770	1.090	1.859
Quantitativo de movimentações de envio de processos	3.195	2.704	2.987
Quantitativo de movimentações de recebimento de processos	3.461	2.781	2.963
Outros procedimentos	4	4	13
TOTAL	8.752	7.018	8.427

Fonte: PGE

Situação posicional: dezembro de cada ano e dezembro de cada ano

4.2.2 Produções do Programa Editorial da UFS

Descrição da Produção	2017	2018	2019
Marca de evento (projeto e criação)	10	8	3
Cartaz de evento (projeto e criação)	24	11	9
Certificado de evento (projeto e criação)	4	2	
Convite de evento (projeto e criação)	2	5	2
Folder de evento (projeto e criação)	9	9	4
Capa (projeto e criação)	26	29	26
Livro de Edital (projeto e diagramação)	20	21	22
Livro Avulso (projeto e diagramação)	8	11	9
Revista (projeto e diagramação)	7	5	
Cartilha (projeto e diagramação)	4	7	3
Anais de eventos (projeto e diagramação)	4	2	5
TOTAL	118	110	83

Fonte: Editora da UFS

Situação posicional: dezembro de cada ano

4.2.3 Atividades da Editora da UFS

Descrição	2017	2018	2019
Exemplares vendidos	294	602	600
Frequência da Editora na mídia	5	8	3
Pontos de venda instalados	2	2	2
Projetos de publicação aprovados pelo Conselho Editorial	19	35	32
Projetos de publicação com entrada no Conselho Editorial	22	28	35
Títulos publicados pela Editora	26	34	29

Fonte: Editora da UFS

Situação posicional: dezembro de cada ano

4.2.4 Atividades dos Conselhos Superiores

Conselhos	Resoluções Aprovadas		
	2017	2018	2019
Conselho do Ensino da Pesquisa e da Extensão	61	45	49
Conselho Universitário	45	42	34
TOTAL	106	87	83

Fonte: CONSU/CONEPE

Situação posicional: dezembro de cada ano

4.2.5 Atividades da Comissão Permanente de Pessoal Docente

Especificação	2017	2018	2019
Processos Julgados	455	655	548
Mudança de regime de trabalho	20	6	5
Progressão funcional	435	649	543
Processos Tramitados	116	102	101
Estágio probatório	116	102	101
TOTAL	571	757	649

Fonte: CPPD

Situação posicional: dezembro de cada ano

4.2.6 Atividades da Comissão Permanente de Processo Administrativo Disciplinar

Processos conduzidos	2017	2018	2019
PADs instaurados	4	6	1
PADs julgados	2	4	2
Sindicâncias punitivas instauradas		1	
Sindicâncias investigativas instauradas	3	3	3
Sindicâncias julgadas	1	3	5
Quantitativo de suspensões aplicadas a estatutários	1		1
Quantitativo de advertências aplicadas a estatutários		2	
TOTAL	11	19	12

Fonte: CPSPAD

Situação posicional: dezembro de cada ano

4 2.7 Departamento de Recursos Materiais

Atividades	2017	2018	2019
Atendimento através de requisição de material	1.737	1.761	1.766
Concorrência pública	14	12	8
Cotação eletrônica/Consulta de preços (art. 24-II, Lei 8.666/93)	5	1	
Dispensa de licitação (art. 24-I, II, IV, VIII, XIII, XXI, XXII, Lei 8.666/93)	37	8	6
Inexigibilidade de licitação (art. 25-I, II, XI Lei 8.666/93)	11	9	9
Pregão eletrônico tradicional	88	73	70
Pregão eletrônico registro de preços	18	21	16
Tomada de preços		1	

Fonte: DRMPROAD

Situação posicional: dezembro de cada ano

4.2.8 Evolução dos bens patrimoniais

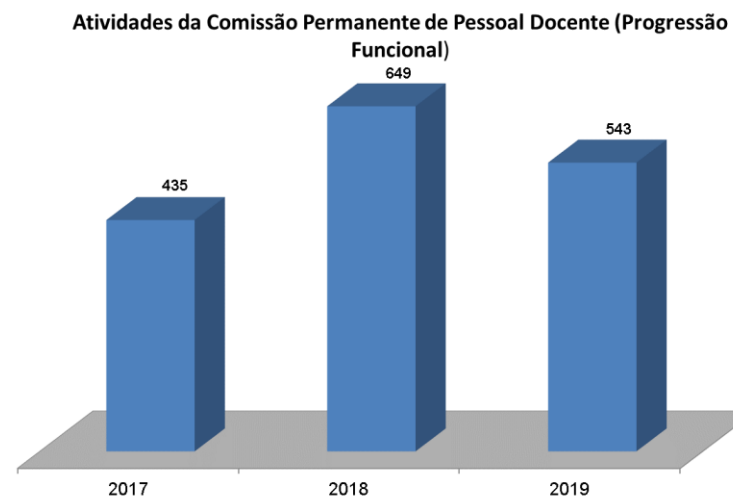
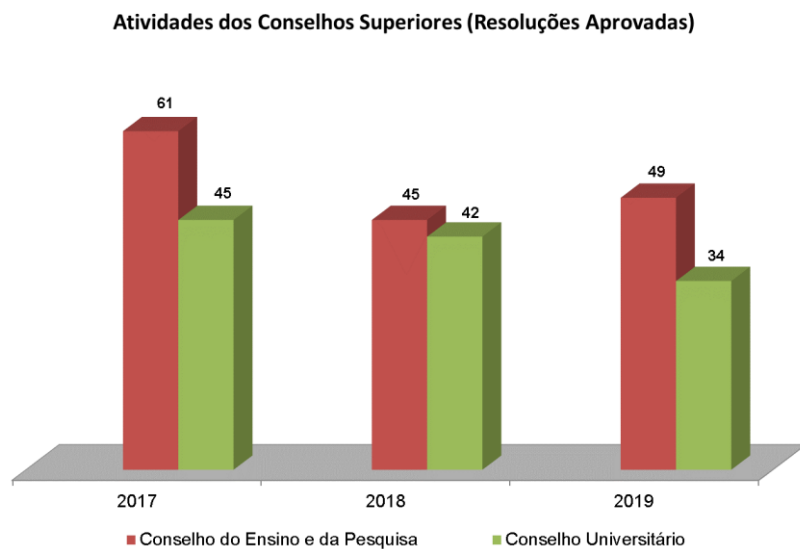
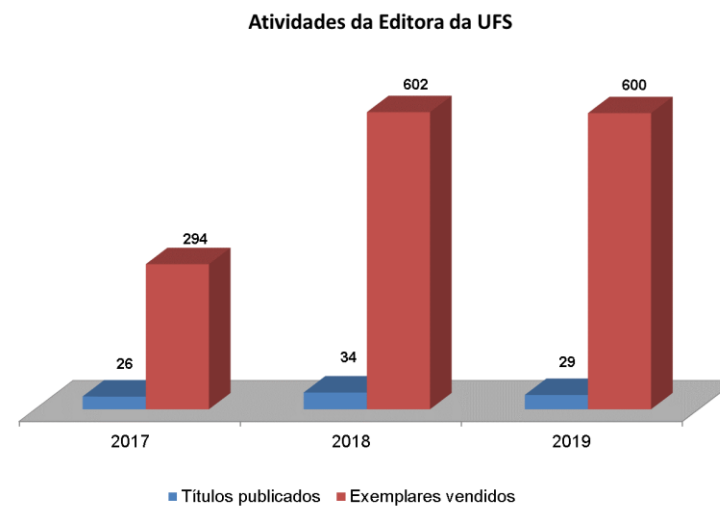
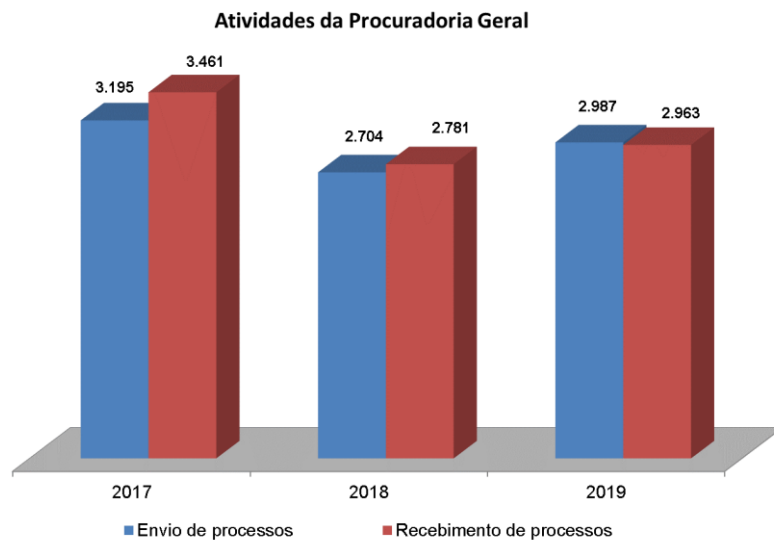
Produtos	2017	2018	2019
Incorporações dos bens móveis	18.506.570,30	15.564.071,71	10.302.093,15

Fonte: DIPATRI/DRMPROAD

Situação posicional: dezembro de cada ano

Nota: *Deste total, R\$ 7.164.083,47 (Sete milhões, cento e sessenta e quatro mil, oitenta e três reais e quarenta e sete centavos) são bens de terceiros e sua incorporação contábil aos bens da UFS somente se dará posteriormente quando forem doados.

4.2.9 Dados gerenciais em gráfico



4.3 Dados Orçamentários

- 4.3.1 Evolução dos projetos, convênios e contratos elaborados
- 4.3.2 Execução orçamentária por grupos de despesas e origem dos recursos
- 4.3.3 Destaque por órgão financiador
- 4.3.4 Execução Orçamentária por grupo e natureza de despesa
- 4.3.5 Dados orçamentários em gráfico

4.3.1 Evoluções dos projetos, convênios e contratos elaborados

Atividades	2017	2018	2019
Contratos	95	97	79
Aditivos a contratos	160	142	126
Convênios	80	86	88
Aditivos a convênios	18	17	20
Projetos	15	16	12
TOTAL	368	358	325

Fonte: COPEC/PROPLAN

Situação posicional: dezembro de cada ano

4.3.2 Execução orçamentária por grupos de despesas e origem dos recursos

Discriminação	2017	2018	2019
Pessoal e encargos sociais	520.094.491	556.590.834	582.044.555
Recursos do Tesouro Nacional	520.094.491	554.590.834	582.044.555
Recursos próprios		2.000.000	
Outras despesas correntes	135.795.216	143.791.630	132.714.787
Recursos do Tesouro Nacional	121.552.366	126.969.642	124.405.829
Recursos próprios	3.585.579	3.046.836	1.316.384
Recursos de convênios (destaques)	10.657.271		
Recursos de Destaques		13.775.152	6.992.574
Despesas de capital	25.749.748	28.158.306	38.944.746
Recursos do Tesouro Nacional	24.044.301	21.999.810	29.459.818
Recursos de Destaques	1.705.447	6.158.496	9.484.928
TOTAL	681.639.455	728.540.770	753.704.088

Fonte: COGEPRO/PROPLAN

Situação posicional: dezembro de cada ano

4.3.3 Destaque por órgão financiador

Destaque por órgão financiador - 2017

Órgão financiador	Objetivo	Créditos Executado
Universidade Federal de Alagoas - UFAL	Gratificação por Encargo de Concurso a Edmilson Menezes Santos	801,60
Universidade Federal de Alagoas - UFAL	Participação em Banca Examinadora - Edital 14/2016	652,37
Universidade Federal de Alagoas - UFAL	Gratificação por Encargo de Concurso a Josefa Eliana Souza	615,86
Universidade Federal de Alagoas - UFAL	Gratificação por Encargo de Concurso a Petrônio José Domingues	1.020,62
Universidade Federal de Alagoas - UFAL	Gratificação por Encargo de Concurso a Mateus Pereira M. Felizola	3.345,96
Universidade Federal de Santa Catarina - UFSC	Participação em Bancas Examinadora - Edital 33/DDP/2016	1.422,73
Universidade Federal Rural de Pernambuco - UFRPE	Participação em Concurso, Prof Magistério - Proc. 23249/13-59	1.588,68
Universidade Federal Rio Grande do Norte - UFRN	Participação em Banca Examinadora - Edital 009/2016 - Proc. 020351/2017	1.733,55
Universidade Federal Rio Grande do Norte - UFRN	Participação em Banca Examinadora - Edital 009/2016 - Proc. 019915/2017	1.998,57
Universidade Federal Rio Grande do Norte - UFRN	Participação em Banca Examinadora - Edital 009/2016 - Proc. 026356/2017	2.032,90
Coordenação Aperf Pessoal Nível Superior - CAPES	UAB 3833/2016 PROCESSO 23038.012199/2016-62	44.631,73
Coordenação Aperf Pessoal Nível Superior - CAPES	Programa de Apoio a Pós-Graduação - PROAP-2017 TED PROAP 5426/2017	1.022.339,24
Coordenação Aperf Pessoal Nível Superior - CAPES	UAB-5247/2017	1.098.742,38
Coordenação Aperf Pessoal Nível Superior - CAPES	Mestrado Profissional em Letras - PROFLETRAS TED 3849/2016	38.500,00
Coordenação Aperf Pessoal Nível Superior - CAPES	Programa de Apoio a Pós-Graduação- PROAP-2017 - TED 5426/2017	243.783,14
Coordenação Aperf Pessoal Nível Superior - CAPES	Implementação Oferta e Expansão de Turmas-PROFIAP - 4782/17	7.208,52
Coordenação Aperf Pessoal Nível Superior - CAPES	Programa UAB-PROFMAT-HISTORIA-TED- 6256	13.975,00
Coordenação Aperf Pessoal Nível Superior - CAPES	TED-UAB-5247/2017	1.493.533,72
Diretoria Executiva do Fundo Nacional de Saúde	Atender Portaria REHUF 1.093	934.869,90
Diretoria Executiva do Fundo Nacional de Saúde	Atender Portaria REHUF 1.094	1.397.446,86
Diretoria Executiva do Fundo Nacional de Saúde	Atender a Portaria REHUF 2767	2.074.529,99
Coord. Geral Sup. Gestão Orçamentária/SPO/MEC	Programa de Desenv. da Proceptoría em Saúde TED 5617 SIMEC 2017	191.400,00
Coord. Geral Sup. Gestão Orçamentária/SPO/MEC	Curso de Aperfeiçoamento para Professores - Programa Escola da Terra	204.413,00
Coord. Geral Sup. Gestão Orçamentária/SPO/MEC	Curso de Aperf Educação, Pobreza e Desigualdade Social - TED 6056	48.730,00
Coord. Geral Sup. Gestão Orçamentária/SPO/MEC	Formação Continuada de Professores Alfabetizadores do PNAIC - TED 6562	219.000,00
Instituto Federal do Piauí	Mestrado em Propriedade Intelectual - UFS/IFPI	87.993,33
Universidade Federal do Recôncavo Baiano - UFRB	Participação em Banca Examinadora. Edital 10/2016	1.983,15
Universidade Federal do Recôncavo Baiano - UFRB	Participação em Banca Examinadora. Edital 08/2016.	2.694,05
Universidade Federal do Recôncavo Baiano - UFRB	Participação em Banca Concurso Edital 11/2016	1.307,49
EBSERH	Aquisição de Microcomputadores para o HUL. PL 2651/2017	308.000,00
EBSERH	Contratação de Serviços de Vigilância Patrimonial - HU Lagarto	395.990,62
Universidade Federal Rural do Semi-Árido - UFERSA	Participação em Banca de Concurso Processo 8726/17-71	6.282,58
Fundação Universidade de Brasília - FUB	Participação no Concurso "Produção de Textos Oficiais na UNB"	4.900,00
Instituto Nacional de Colonização e Reforma Agrária - INCRA	Processo 54000.000365/2016-39 fl 267 - INCRA/UFS	2.500.000,00
Secretária do Tesouro Nacional - STN	GECC ao Servidor Daniel Meneses Machado - proc. 5210.002468/2017	5.250,00
		12.362.717,54

Fonte: COGEPRO/PROPLAN

Situação posicional: dezembro/17

Destaque por órgão financiador - 2018

Órgão financiador	Objetivo	Créditos Executado
Instituto Nac. de Colonização e Ref. Agrária - INCRA	Atender TED INCRA e UFS Conf. Despacho INCRA/DDA/NR 05/2018 FL.400 do	2.000.000,00
Instituto Nac. de Colonização e Ref. Agrária - INCRA	Atender TED INCRA e UFS Conf. Despacho INCRA/DD/NR 0574023 Proc.	1.725.845,00
Instituto Nac. de Colonização e Ref. Agrária - INCRA	Atender TED INCRA e UFS, Ref. ao Proc. 54000.000365/16-39 e despacho DD	2.979.418,04
Instituto Nac. de Colonização e Ref. Agrária - INCRA	Atender TED INCRA e UFS, Ref. ao Proc. 54000.000365/16-39 e despacho DD	2.000.000,00
Instituto Nac. de Colonização e Ref. Agrária - INCRA	Atender TED INCRA e UFS, Ref. ao Proc. SEI 54000.000365/16-39	2.000.000,00
Universidade Federal de Alagoas - UFAL	Participação em Banca, Edital 27/2016, Serv.Reynaldo Chile Palomino	1.088,88
Universidade Federal de Alagoas - UFAL	Participação em curso/concurso Rotinas Administrativas, Serv. Sueli Maria da Silva	3.286,32
Universidade Federal de Alagoas - UFAL	Palestra de Capacitação na UFAL, Serv. Sueli Maria da Silva Pereira	729,60
Coordenação Aperf Pessoal Nível Superior - CAPES	Implementação e Oferta do Mestrado Profissional em Matemática - PROFMAT / TED	16.059,35
Coordenação Aperf Pessoal Nível Superior - CAPES	Programa de Apoio a Pós-Graduação - PROAP 2018 - TED 6972	1.118.530,30
Coordenação Aperf Pessoal Nível Superior - CAPES	Mestrado Profissional em Ensino de História - PROFHISTORIA - TED 6256/2017	15.504,68
Coordenação Aperf Pessoal Nível Superior - CAPES	Mestrado Profissional em Letras - PROFLETRAS - TED 7080 - São Cristóvão	24.489,40
Coordenação Aperf Pessoal Nível Superior - CAPES	Mestrado Profissional em Letras - PROFLETRAS - TED 7040 - Itabaiana	41.000,00
Coordenação Aperf Pessoal Nível Superior - CAPES	Implantação e Desenvolvimento de Curso no Ambito do Sistema UAB	12.000,00
Coordenação Aperf Pessoal Nível Superior - CAPES	Implantação e Desenvolvimento de Curso no Ambito do Sistema UAB	260.000,00
Fundo Nacional de Desenvolvimento da Educação - FNDE	Proc.: 23034.001083/2018-08 Atender Despesas com o PNAE-MC	29.088,00
Universidade Federal Rural do Semi-Arido - RN	Participação em Banca Edital 38/2017, da Profª Emeline das Neves de A. Lima	1.044,50
Coordenação Geral Sup. Gestão Orçamentária - SPO/MEC	Curso de Aperfeiçoamento Educação, Pobreza e Desigualdade Social - TED 6056	54.530,00
Coordenação Geral Sup. Gestão Orçamentária - SPO/MEC	Curso de Aperfeiçoamento para Prof. - Programa Escola da Terra - TED 6144	7.197,00
Coordenação Geral Sup. Gestão Orçamentária - SPO/MEC	Conclusão, Reforma e Adequação da Unidade MaternoInfantil do HU - TED 7438	4.500.000,00
Coordenação Geral Sup. Gestão Orçamentária - SPO/MEC	Programa de Desenvolvimento da Preceptoría em Saúde PRODEPS - TED 7268	297.000,00
Coordenação Geral Sup. Gestão Orçamentária - SPO/MEC	Programa de Desenvolvimento das Universidades para Internacionalização TED	121.864,78
Universidade Federal do Sul da Bahia - UFSB	Participação no concurso ref. Ao Edital 26/2017 UFSB de Luciana Coelho Mendonça	60,00
Diretoria Executiva do Fundo Nac. de Saúde - FNS	Atendimento a Portaria REHUF 2.583, de 21/08/2018	1.144.955,00
Diretoria Executiva do Fundo Nac. de Saúde - FNS	Aquisição de Equipamento e Material Permanente- TED 91/2018 - Emenda	399.050,00
Ministério do Esporte - Sec. Nac. Esp., Educ e Lazer	Atender TED 13/2016 - Proc 58701.002918/2015-61 - Rede CEDES	681.581,99
Secretaria Extrativismo Des. Rural Sustentável - MMA	Proc.: 02000.010220/2018-12 Celebrado Entre a SEDR/MMA e a UFS	16.770,96
Fundação Universidade Federal Vale São Francisco	Encargo de Curso e Concurso do Servidor URIEL MARX DA CUNHO BISPO -	5.487,60
Instituto Federal de Educ. Ciência e Tecnologia do Piauí - IFPI	1ª Parcela: Agosto 2018 - Programa de Pós-Graduação em Ciência da Propriedade	210.590,22
Instituto Federal de Educ. Ciência e Tecnologia do Piauí - IFPI	2ª Parcela: Agosto 2018 - Programa de Pós-Graduação em Ciência da Propriedade	247.965,57
Coordenação Geral de Orç. e Finanças / MP	Atender Pagamento de GECC ao Serv. Daniel Meneses Machado	10.700,00
Coordenação Geral de Orç. e Finanças / MP	Atender Pagamento de GECC - Proc. 05210.007980/2017-76	7.811,00
		19.933.648,19

Fonte: COGEPRO/PROPLAN

Situação posicional: dezembro/18

Destaque por órgão financiador - 2019

Órgão financiador	Objetivo	Créditos Executado
Coordenação Aperf Pessoal Nível Superior - CAPES	PROFMAT - TED 6557	15.668,50
	PROFHISTORIA - TED 6256	13.232,56
	PROFLETRAS - TED 8412	41.879,43
	PROFLETRAS - TED 7040	18.193,00
	PROAP - TED 8289	1.211.145,21
	CESAD TED-5247	1.270.611,14
	PROFLETRAS - TED 7040	12.955,90
Fundo Nacional de Desenvolvimento da Educação - FNDE	PROC. 23034.0049/2019 - 99 - Programa Nacional de Alimentação Escolar	30.240,00
Universidade Federal de Alagoas - UFAL	Proc.23065.029959/2018-13 - Pgto por encargo de Concurso ao Serv. Edilson de Jesus Santos	1.078,00
	Proc.23065.022183/2019-83 - Pgto por encargo de Curso Plat. Sucupira a Serv. Sueli Maria da Silva Pereira	1.420,65
	Proc.23065.030021/2018-38 - Pgto por encargo de Concurso a Serv. Maria Lucia Machado Aranha	1.933,08
	Proc.23065.029959/2018-13 - Pgto por encargo de Concurso ao Serv. Marcio Roberto Viana dos Santos	2.141,99
	Proc.23065.036057/2019-14 -Pgto por encargo de Concurso ao Serv. Richard Andres Estombelo Montesco	375,60
	Proc.23065.030427/2019-00 - Pgto, por encargo de Concurso ao Serv. Luciano Fernandes Monteiro	375,60
	Proc.23065.028958/2019-24 - Pgto por encargo de Concurso ao Serv. Almir Rogerio Silva Santos	1.603,60
Coordenação Geral Sup. Gestão Orçamentária - SPO/MEC	Programa de Desenvolvimento da PRECEPTORIA em Saúde - PRODEPS TED 8415	323.400,00
	Usinas Fotovoltaicas - TED 8932	2.406.994,52
	Reforma e Adequação da Unidade Maternoinfantil do HU - TED 7438	2.877.933,79
Universidade Federal do Recôncavo Bahiano - UFRB	Proc.23007.00763/2019-34 pg por encargo de curso e concurso de Richard Andres Estombelo	376,60
Universidade Federal do Vale do São Francisco - UNIVASP	Proc. 23402.024519/2019-74 Pgto por encargo de curso e concurso a Vital Nascimento Rocha	4.062,64
Instituto Federal de Educ. Ciência e Tecnologia do Piauí - IFPI	1ª Parcela de 2020 do Programa de Pós-Graduação em Ciencia da Propriedade Intelectual - PPGPI	155.915,57
Secretaria de Agricultura Familiar e Cooperativa - SAF/MAPA	Proc. SEI 03989.000053/2019-61 - TED NR 17/2019 Projeto Residencia Profissional Agrícola da UFS	383.721,80
Secretaria de Inovação e Desenvolvimento Rural - SDI/MAPA	Promover a Conservação e a Difusão Genética da Raça Indubrasil	30.039,20
Empresa Brasileira de Serviço Hospitalar - EBSEH	Plano de Trabalho Complementar do Materno Infantil HU/SE.Plano de Trabalho 5806/19. Proc. 23477.011747/19-19	4.200.000,00
Instituto Nac. de Colonização e Ref. Agrária - INCRA	TED UFS/INCRA - Emenda nº 3691 0007,3691 0020, 1403 0017 e 3228 0017, ref. NUP SEI: 54000.000365/2016-39	472.203,00
Instituto Nac. de Colonização e Ref. Agrária - INCRA	TED UFS/INCRA - Referente NUP SEI: 54000.000365/2016-39	1.000.000,00
Instituto Nac. de Colonização e Ref. Agrária - INCRA	TED UFS/INCRA - Apoio a projetos de desenvolvimento local sustentável. processo 21000.094279/2019-72, ref. NUP SEI: 54000.000365/2016-39	2.000.000,00
		16.477.501,38

Fonte: COGEPRO/PROPLAN

Situação posicional: dezembro/2019

4.3.4 Execução Orçamentária por grupo e natureza de despesa

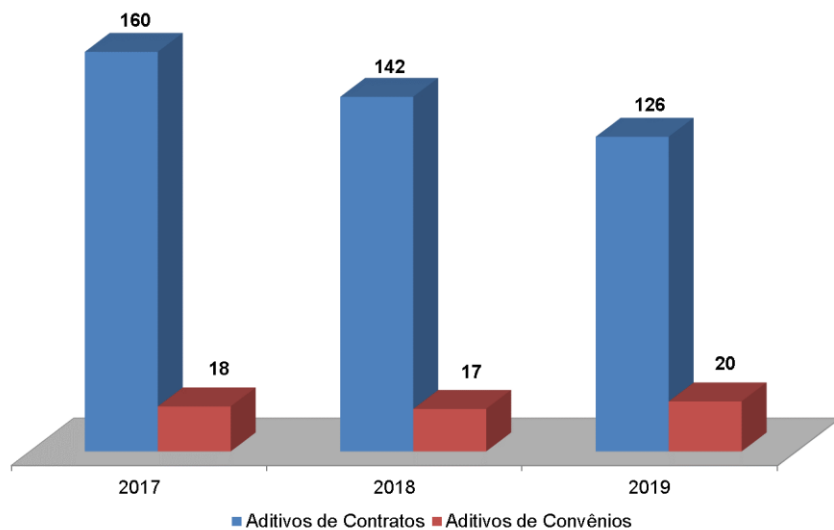
Discriminação	2017	2018	2019
Pessoal e encargos sociais	520.094.491	556.590.834	582.044.555
Ativos	324.828.667	352.574.002	363.205.408
Inativos e pensionistas	116.375.713	123.069.341	132.292.416
Contratos temporários	8.959.633	9.390.683	8.339.072
Despesas de exercícios anteriores - ativos	2.949.758	743.025	3.553.757
Despesas de exercícios anteriores - inativos		7.872	420.889
Encargos sociais	62.416.313	66.825.974	70.209.773
Sentenças judiciais transitadas em julgado - ativos	3.361.268	314.536	439.394
Sentenças judiciais transitadas em julgado - inativos		3.164.180	3.114.362
Outras despesas de pessoal	1.203.139	501.221	469.484
Outras despesas correntes	135.795.216	143.791.630	132.714.787
Auxílio financeiro a pesquisadores	883.699	1.317.074	1.016.667
Auxílio financeiro a estudantes	17.888.196	18.363.061	18.107.755
Auxílio-alimentação	13.542.716	13.757.469	13.769.006
Auxílio-transporte	2.239.989	2.621.799	2.837.182
Auxílio Pré-Escolar	1.636.726	1.660.576	129.708
Auxílio Funeral e Natalidade	158.925	191.650	193.692
Contratação por tempo determinado - PES.CMIL	1.089.887	1.103.646	1.054.878
Contribuições	118.136	132.621	56.979
Material, Bem ou Serviço para Distribuição Gratuita		29.088,00	30.240
Despesas de exercícios anteriores	698.647	212.200,00	554.699
Diárias	457.107	457.562,00	432.228
Indenização e restituição	6.674.722	6.285.020,00	6.545.644
Locação de mão-de-obra	30.974.050	31.662.967,00	35.818.000
Material de consumo	7.005.417	7.536.052,00	5.074.161
Obrigações tributárias e contributivas	3.994.417	4.128.790,00	3.922.720
Outros benefícios assistenciais	191.400	379.000,00	1.889.440
Passagens	464.782	716.978,00	641.173
Sentenças judiciais	9.806		
Serviço de tecnologia da informação		1.214.084,00	999.576
Serviços de consultoria	86.250	40.594,00	85.500
Serviços de terceiros - Pessoa física	976.721	1.320.695,00	1.443.646
Serviços de terceiros - Pessoa jurídica	46.703.623	50.660.704,00	38.111.893
Despesas de capital	25.749.748	28.158.306	38.944.746
Despesas de exercícios anteriores	69.324		
Equipamentos	15.935.866	9.399.633,00	10.678.745,00
Equipamentos de tecnologia da informação		503.390,00	
Obras e instalações	9.406.136	18.223.283,00	28.236.001,00
Outros serviços de terceiros - pessoa jurídica	338.422	32.000,00	30.000,00
TOTAL	681.639.455	728.540.770	753.704.088

Fonte: COGEPRO/PROPLAN

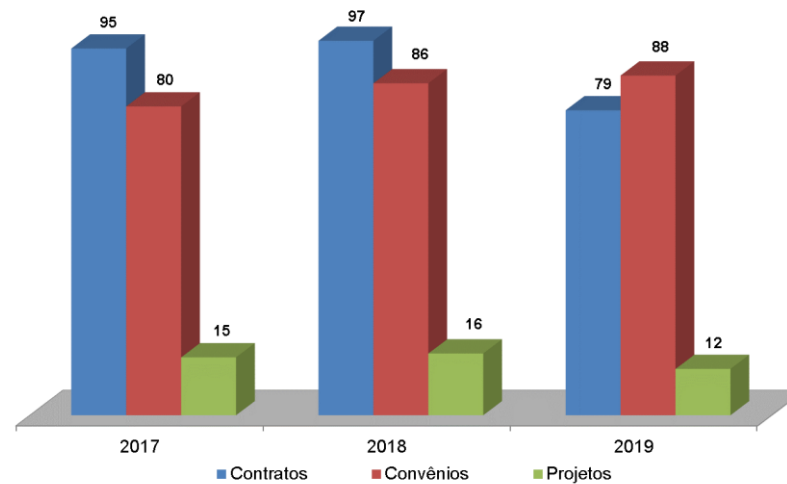
Situação posicional: dezembro de cada ano

4.3.5 Dados orçamentários em gráfico

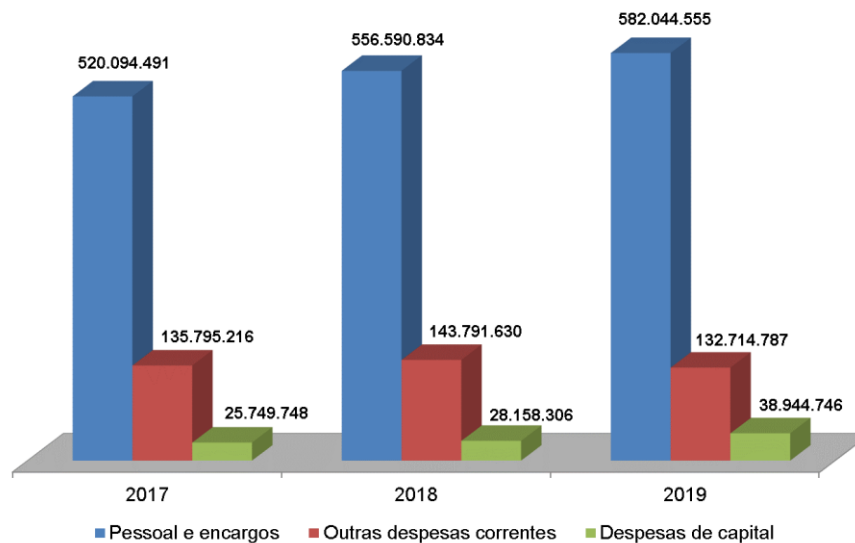
Evolução dos Aditivos de convênios e contratos



Evolução dos Projetos, Convênios e Contratos



Despesas Executadas (R\$)



4.4 Infraestrutura

4.4.1 Atividades da Coordenação de Suporte

4.4.2 Números de pontos de rede por campus

4.4.3 Números de requisições de serviços atendidas

4.4.4 Áreas físicas da UFS

4.4.5 Espaço para atividades de ensino

4.4.6 Infraestrutura em gráfico

4.4.1 Atividades da Coordenação de Suporte

Discriminação	2017	2018	2019
Impressoras	1.021	882	735
Softwares	411	416	554
Estabilizadores	234	234	277
Monitores	230	243	250
Manutenção de no-breaks	202	257	240
Scanners	50	54	65
Teclado	85	132	180
Computadores	4.450	4.534	4.725
Notebook	294	271	280
Mouse	165	196	219

Fonte: COSUP/STI

Situação posicional: dezembro de cada ano

4.4.2 Números de pontos de rede por campus

Unidade	2017	2018	2019
Campus de São Cristóvão	6.693	6.968	7.338
Campus da Saúde	270	270	270
Campus de Laranjeiras	211	211	211
Campus de Itabaiana	769	769	769
Campus de Lagarto	778	778	778
Campus de Nossa Senhora da Glória	57	57	57
TOTAL	8.778	9.053	9.423

Fonte: CORED/STI

Situação posicional: dezembro de cada ano

4.4.3 Números de requisições de serviços atendidas

Discriminação	2017	2018	2018
Relacionadas a acesso Internet	479	465	465
Relacionadas a pontos de rede	244	267	287
Relacionadas ao e-mail institucional	19	14	11
Relacionadas à telefonia	410	438	465
Relacionadas a outros (serviço VOIP, periódicos CAPES, impressora em rede, fornecimento de cabos e conectores, etc)	630	534	478
TOTAL	1.782	1.718	1.706

Fonte: CORED/STI

Situação posicional: dezembro de cada ano

4.4.4 Áreas físicas da UFS

Áreas gerais (m²)	2017	2018	2019
Área do terreno	5.129.948,12	5.129.948,12	5.129.948,12
Campus de Aracaju	54.923,00	54.923,00	54.923,00
Campus de Itabaiana	20.621,63	20.621,63	20.621,63
Campus de Lagarto	397.000,00	397.000,00	397.000,00
Campus de Laranjeiras	4.352,17	4.352,17	4.352,17
Campus do Sertão	4.856,05	4.856,05	4.856,05
Campus de São Cristóvão	1.539.310,00	1.539.310,00	1.539.310,00
Campus Avançado do Sertão	699.280,46	699.280,46	699.280,46
Campus Avançado do Crasto	19.357,02	19.357,02	19.357,02
Campus Avançado Rural	2.362.200,00	2.362.200,00	2.362.200,00
Campus Avançado do Xingó	5.699,24	5.699,24	5.699,24
Unidades Descentralizadas	22.348,55	22.348,55	22.348,55
Área construída	255.965,79	262.134,21	265.672,93
Campus de Aracaju	15.735,69	16.805,97	16.805,97
Campus de Itabaiana	8.283,41	10.391,89	11.404,06
Campus de Lagarto	33.099,55	27.027,97	27.027,97
Campus de Laranjeiras	3.768,22	3.768,22	3.761,47
Campus do Sertão	2.154,32	2.154,32	2.154,32
Campus de São Cristóvão	183.411,53	183.411,53	183.411,53
Campus Avançado do Crasto	174,00	174,00	174,00
Campus Avançado Rural	1.950,41	2.416,14	2.416,14
Campus Avançado do Xingó	1.985,00	2.633,45	2.633,45
Unidades Descentralizadas	5.403,66	13.350,72	15.884,02
Espaco para ensino (m²)	2017	2018	2019
Salas de aula	22.417,97	22.533,19	20.232,89
Campus de Aracaju	1.845,87	1.845,87	1.845,87
Campus de Itabaiana	1.436,79	1.436,79	1.436,79
Campus de Lagarto	1.183,67	1.183,67	1.183,67
Campus de Laranjeiras	798,62	798,62	798,62
Campus do Sertão	824,91	824,91	824,91
Campus de São Cristóvão	15.951,34	16.066,56	13.766,26
Unidades Descentralizadas	376,77	376,77	376,77
Laboratórios	27.012,40	27.649,29	30.758,78
Campus de Aracaju	1.028,94	1.028,94	1.028,94
Campus de Itabaiana	1.162,26	1.253,85	1.253,85
Campus de Lagarto	3.529,84	3.529,84	3.529,84
Campus de Laranjeiras	351,45	351,45	351,45
Campus do Sertão	262,24	262,24	262,24
Campus de São Cristóvão	20.677,67	21.204,82	24.314,31
Unidades Descentralizadas	0,00	18,15	18,15
Auditórios e mini-auditórios	6.166,74	7.042,50	7.099,75
Campus de Aracaju	411,46	411,46	411,46
Campus de Itabaiana	829,30	829,30	829,30
Campus de Lagarto	353,05	353,05	353,05
Campus de Laranjeiras	222,52	222,52	222,52
Campus do Sertão	90,60	90,60	90,60
Campus de São Cristóvão	3.986,05	4.861,81	4.919,06
Unidades Descentralizadas	273,76	273,76	273,76

Fonte: DOFIS/INFRAUFS

Situação posicional: dezembro de cada ano

Observações:

¹ No campus avançado do Xingó foram usadas áreas aproximadas, existe prédio abandonado e prédio sem informações.

² Área considerada anteriormente, contemplava edificações não executadas.

³ Considerado a mais a casa dos mórcegos e os containers localizado dentro do mercado de Laranjeiras.

4.4.5 Espaço para atividades de ensino

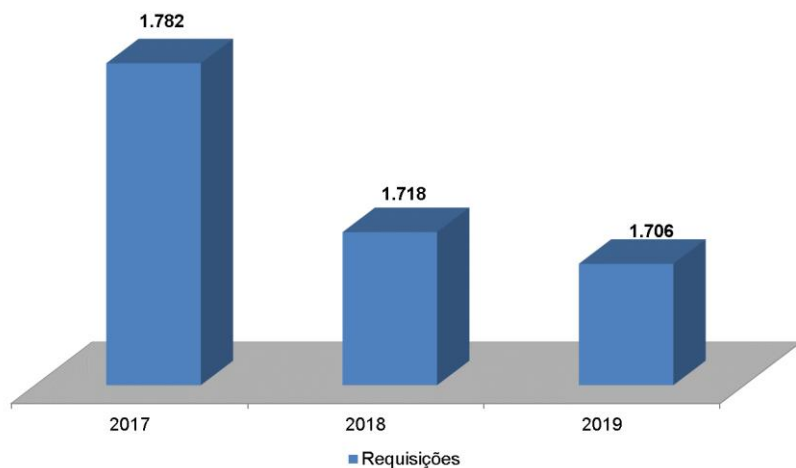
Especificação	2017	2018	2019
Número de salas de aula	557	554	554
Campus de Aracaju	84	84	84
Campus de Itabaiana	27	27	27
Campus de Lagarto	129	129	129
Campus de Laranjeiras	12	12	12
Campus do Sertão	21	21	21
Campus de São Cristóvão	279	276	276
Unidades Descentralizada	5	5	5
Número de laboratórios	514	524	561
Campus de Aracaju	31	31	31
Campus de Itabaiana	34	34	34
Campus de Lagarto	29	29	29
Campus de Laranjeiras	9	9	9
Campus do Sertão	5	5	5
Campus de São Cristóvão	406	415	452
Unidades Descentralizada		1	1
Número de auditórios e mini-auditórios	54	67	67
Campus de Aracaju	2	2	2
Campus de Itabaiana	2	2	2
Campus de Lagarto	4	4	4
Campus de Laranjeiras	1	1	1
Campus do Sertão	1	1	1
Campus de São Cristóvão	41	54	54
Unidades Descentralizada	3	3	3

Fonte: DOFIS/INFRAUFS

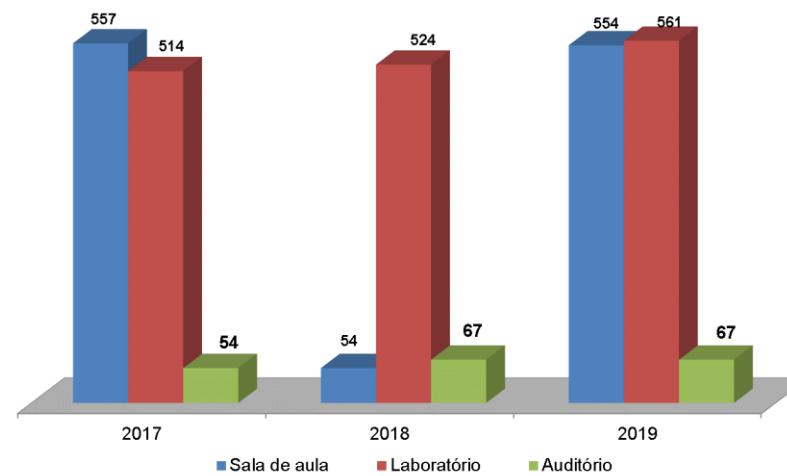
Situação posicional: dezembro de cada ano

4.4.6 Infraestrutura em gráfico

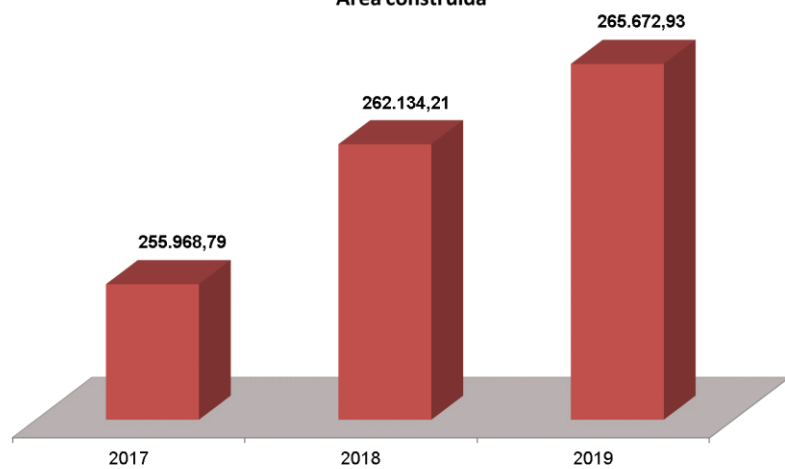
Números de requisições de serviços atendidas



Espaço Físico para Atividades de Ensino



Área construída



Pontos de Rede ligados à Internet

