


Anuário
Estatístico
da **UFS**

2015 | 2017



Anuário Estatístico da UFS

2015-2017



**SERVIÇO PÚBLICO FEDERAL
MINISTÉRIO DA EDUCAÇÃO
UNIVERSIDADE FEDERAL DE SERGIPE**

Angelo Roberto Antonioli
Reitor

Iara Maria Campelo Lima
Vice-Reitor

Marcionilo de Melo Lopes Neto
Chefe de Gabinete do Reitor

Rosalvo Ferreira Santos
Pró-Reitor de Planejamento

Abel Smith Menezes
Pró-Reitor de Administração

Mario Adriano dos Santos
Pró-Reitor de Assuntos Estudantis

Alaíde Hermínia de A. Oliveira
Pró-Reitora de Extensão

Lucindo José Quintans Junior
Pró-Reitor de Pós-Graduação e Pesquisa

Dilton Cândido Santos Maynard
Pró-Reitor de Graduação

Ednalva Freire Caetano
Pró-Reitora de Gestão de Pessoas

Antônio Ponciano Bezerra
Centro de Educação Superior a Distância

Antônio Américo Cardoso Júnior
Superintendente de Infraestrutura

Ângela Mariada Silva
Superintendente do Hospital Universitário

DIRIGENTES DA UNIVERSIDADE FEDERAL DE SERGIPE



Reitor
Prof. Dr. Angelo Roberto Antonioli



Vice-Reitora
Profª. Drª. Iara Maria Campelo Lima



Pró-Reitor de Planejamento
Prof. Dr. Rosalvo Ferreira Santos



Pró-reitor de Administração
Abel Smith Menezes



Pró-Reitor de Assuntos Estudantis
Prof. Dr. Mário Adriano dos Santos



Pró-Reitora de Extensão
Profª. Drª. Alaíde Hermínia de A. Oliveira



Pró-Reitor de Graduação
Prof. Dr. Dilton Cândido S. Maynard



Pró-Reitor de Pós-Graduação
Prof. Dr. Lucindo J. Quintans Junior



Pró-Reitora de Gestão de Pessoas
Ednalva Freire Caetano



Superintendente do Hospital Universitário
Prof.ª. Dr.ª. Ângela Maria da Silva




Diretor do Campus de Laranjeiras
Prof. Dr. Gilson Rambelli



Diretor do Campus de Itabaiana
Prof. Dr. Marcelo Alves Mendes



Diretor do Campus de Lagarto
Prof.ª. Dr.ª. Adriana Andrade Carvalho



Diretor do Campus do Sertão
Prof. Dr. Jodnes Sobreira Vieira

<p>Anuário Estatístico da UFS: 2015 – 2017 / org. OLIVEIRA, Kleber Fernandes de. SANTOS, Rosalvo Ferreira. São Cristóvão: COPAC/PROPLAN. 190 p.</p> <p>Anual.</p> <p>1. Educação Superior – Estatística. I. Universidade Federal de Sergipe. II. Coordenação de Planejamento Acadêmico.</p> <p>CDU: 378.4(813.7)(083.41)(058)</p>

ANUÁRIO ESTATÍSTICO DA UFS

REALIZAÇÃO

Universidade Federal de Sergipe
Pró-Reitoria de Planejamento
Coordenação de Planejamento e Avaliação Acadêmica

Coordenação

Prof. Dr. Kleber Fernandes de Oliveira

Colaboradores

Estatístico

Eduardo Keidin Sera

Apoio Técnico

Andreza Cristina Menezes Ferreira
Gláucia Araujo Santos Lopes
Higor José Melo de Jesus

Fotografia

Adilson Andrade
Dayanne Carvalho
Schirlene Reis

Projeto de capa

Débora Santana

Arte final de capa

Aparecida Souza dos Santos

LISTA DE SIGLAS

ASCOM	Assessoria de Comunicação
AUDINT	Auditoria Interna
BICEN	Biblioteca Central
CAPES	Coordenação de Aperfeiçoamento de Pessoal de Nível Superior
CAMPUSITA	Campus de Itabaiana
CAMPUSLAG	Campus de Lagarto
CAMPUSLAR	Campus de Laranjeiras
CAMPUSSER	Campus do Sertão
CCAA	Centro de Ciências Agrárias Aplicadas
CCART	Coordenação de Cultura e Arte
CCBS	Centro de Ciências Biológicas e da Saúde
CCET	Centro de Ciências Exatas e Tecnologia
CCSA	Centro de Ciências Sociais e Aplicadas
CECAC	Centro de Atividades de Extensão
CECH	Centro de Educação e Ciências Humanas
CESAD	Centro de Educação Superior a Distância
CINTEC	Centro de Inovação e Transferência de Tecnologia
CNPq	Conselho Nacional de Desenvolvimento Científico e Tecnológico
CODAE	Coordenação de Assistência ao Estudante
CODAP	Colégio de Aplicação
CONEPE	Conselho do Ensino, da Pesquisa e da Extensão
CONSU	Conselho Universitário
COPAC	Coordenação de Planejamento e Avaliação Acadêmica
COPEC	Coordenação de Programas, Projetos e Convênios
COPEs	Coordenação de Pesquisa
COPGD	Coordenação de Pós-Graduação
COPRE	Coordenação Promoções Culturais e Esportivas
COPRO	Coordenação de Programação Orçamentária
CORED	Coordenação de Rede
COREME	Coordenação de Residência Médica
CORI	Coordenação de Relações Internacionais
COSINT	Coordenação de Sustentabilidade Institucional
COSUP	Coordenação de Suporte
CPPD	Comissão Permanente de Pessoal Docente
CPSPAD	Comissão Permanente de Processo Administrativo Disciplinar
CTSA	Coordenação de Tecnologias Sociais e Ambientais
DAA	Departamento de Administração Acadêmica
DAAS	Departamento de Avaliação e Assistência ao Servidor
DACI	Departamento de Administração (Itabaiana/SE)

DAD	Departamento de Administração
DAIN	Divisão de Ações Inclusivas
DARQ	Departamento de Arqueologia
DAU	Departamento de Arquitetura e Urbanismo
DAVD	Departamento de Artes Visuais e Design
DBCI	Departamento de Biociências (Itabaiana/SE)
DBI	Departamento de Biologia
DCC	Departamento de Ciências Contábeis
DCCI	Departamento de Ciências Contábeis (Itabaiana/SE)
DCEM	Departamento de Ciência e Engenharia de Materiais
DCF	Departamento de Ciências Florestais
DCI	Departamento de Ciência da Informação
DCOMP	Departamento de Computação
DCOS	Departamento de Comunicação Social
DCS	Departamento de Ciências Sociais
DCV	Divisão de Concurso de Vestibular
DDA	Departamento de Dança
DDI	Departamento de Direito
DDRH	Departamento de Desenvolvimento de Recursos Humanos
DEA	Departamento de Engenharia Agrônômica
DEAGRI	Departamento de Engenharia Agrícola
DEAM	Departamento de Engenharia Ambiental
DEAPE	Departamento de Apoio Didático-Pedagógico
DEC	Departamento de Engenharia Civil
DECAT	Departamento de Estatística e Ciências Atuariais
DECO	Departamento de Ecologia
DED	Departamento de Educação
DEDI	Departamento de Educação (Itabaiana/SE)
DEE	Departamento de Economia
DEF	Departamento de Educação Física
DEFIN	Departamento Financeiro
DEL	Departamento de Engenharia Elétrica
DELIB	Departamento de Licenciaturas e Bacharelados
DEMAN	Departamento de Manutenção
DEN	Departamento de Enfermagem
DENL	Departamento de Enfermagem (Lagarto/SE)
DEPAQ	Departamento de Engenharia de Pesca e Aquicultura
DEPRO	Departamento de Engenharia de Produção
DEQ	Departamento de Engenharia Química
DESL	Departamento de Educação em Saúde
DFA	Departamento de Farmácia

DFAL	Departamento de Farmácia (Lagarto/SE)
DFCI	Departamento de Física (Itabaiana/SE)
DFI	Departamento de Física
DFL	Departamento de Filosofia
DFO	Departamento de Fonoaudiologia
DFOL	Departamento de Fonoaudiologia (Lagarto/SE)
DFS	Departamento de Fisiologia
DFT	Departamento de Fisioterapia
DFTL	Departamento de Fisioterapia (Lagarto/SE)
DGE	Departamento de Geografia
DGEI	Departamento de Geografia (Itabaiana/SE)
DGEOL	Departamento de Geologia
DHI	Departamento de História
DIASE	Divisão de Assistência ao Servidor e ao Estudante
DICADT	Divisão de Capacitação Docente e Técnica
DICE	Divisão de Cursos e Eventos
DIDEP	Divisão de Desenvolvimento de Pessoal
DIEB	Divisão de Estágios e Bolsas
DIPAI	Divisão de Programas de Assistência e Integração
DIPATRI	Divisão de Patrimônio
DLES	Departamento de Letras Estrangeiras
DLEV	Departamento de Letras Vernáculas
DLI	Departamento de Letras (Itabaiana/SE)
DMA	Departamento de Matemática
DMAI	Departamento de Matemática (Itabaiana/SE)
DME	Departamento de Medicina
DMEL	Departamento de Medicina (Lagarto/SE)
DMEC	Departamento de Engenharia Mecânica
DMO	Departamento de Morfologia
DMS	Departamento de Museologia
DMU	Departamento de Música
DMV	Departamento de Medicina Veterinária
DNUT	Departamento de Nutrição
DNUTL	Departamento de Nutrição (Lagarto/SE)
DOD	Departamento de Odontologia
DOL	Departamento de Odontologia (Lagarto/SE)
DOFIS	Departamento de Obras e Fiscalização
DP	Departamento de Pessoal
DPS	Departamento de Psicologia
DQCI	Departamento de Química (Itabaiana/SE)
DQI	Departamento de Química

DRM	Departamento de Recursos Materiais
DRI	Departamento de Relações Internacionais
DRS	Departamento de Recrutamento e Seleção
DSE	Departamento de Secretariado Executivo
DSG	Departamento de Serviços Gerais
DSI	Departamento de Sistemas de Informação (Itabaiana/SE)
DSS	Departamento de Serviço Social
DTA	Departamento de Tecnologia de Alimentos
DTE	Departamento de Teatro
DTOL	Departamento de Terapia Ocupacional (Lagarto/SE)
DTUR	Departamento de Turismo
DZO	Departamento de Zootecnia
EAD	Educação a Distância
EBSERH	Empresa Brasileira de Serviços Hospitalares
FAPITEC	Fundação de Apoio à Pesquisa e Inovação Tecnológica
GR	Gabinete do Reitor
GVR	Gabinete do Vice-Reitor
HU	Hospital Universitário
INFRAUFS	Superintendência de Infraestrutura
MAX	Museu de Arqueologia de Xingó
MEC	Ministério da Educação
MS	Ministério da Saúde
NEAGROS	Núcleo de Agroindústria (Sertão)
NEAS	Núcleo de Engenharia Agrícola (Sertão)
NECATS	Núcleo de Educação em Ciências agrárias e da Terra (Sertão)
NEAV	Núcleo de Editoração Audiovisual
NGA	Núcleo de Gestão Ambiental
NGCR	Núcleo de Ciência da Religião
NMVS	Núcleo de Medicina Veterinária (Sertão)
NPGeo	Núcleo de Pós-Graduação em Geografia
NRI	Núcleo de Relações Institucionais
NTI	Núcleo de Tecnologia da Informação
NUPETRO	Núcleo de Graduação em Engenharia de Petróleo
NZOS	Núcleo de Zootecnia (Sertão)
PGE	Procuradoria Geral
PIBIX	Programa de Bolsas de Iniciação a Extensão
POSGRAP	Pró-Reitoria de Pós-Graduação e Pesquisa
PROAD	Pró-Reitoria de Administração
PRODEMA	Programa de Desenvolvimento e Meio Ambiente
PROEST	Pró-Reitoria de Assuntos Estudantis
PROEX	Pró-Reitoria de Extensão

PROGEP	Pró-Reitoria de Gestão de Pessoas
PROGRAD	Pró-Reitoria de Graduação
PROPLAN	Pró-Reitoria de Planejamento
REHUF	Programa Nacional de Reestruturação dos Hospitais Universitários Federais
RENORBIO	Rede Nordeste de Biotecnologia
RESUN	Restaurante Universitário
SECOM	Serviço Geral de Comunicação e Arquivo
SIBIUFS	Sistemas de Bibliotecas da UFS
SIGAA	Sistema Integrado de Gestão de Atividades
SIGRH	Sistema Integrado de Gestão de Recursos Humanos
SIPAC	Sistema Integrado de Patrimônio, Administração e Contratos
SPO	Subsecretaria de Planejamento e Orçamento
UAB	Universidade Aberta do Brasil
UFS	Universidade Federal de Sergipe

SUMÁRIO

Palavra do Reitor.....	1
Organograma do Subsistema de Administração Geral, com Órgãos Suplementares.....	2
Organograma do Subsistema de Administração Acadêmica.....	3
Indicadores de desempenho.....	4
1. Atividades de Ensino.....	6
1.1- <i>Ensino de Graduação Presencial.....</i>	7
Candidatos inscritos no processo seletivo por curso.....	8
Alunos ingressantes via processo seletivo por curso e período.....	12
Alunos matriculados por curso e período.....	16
Alunos formados por curso e período.....	20
Alunos com ingresso extra-vestibular por curso e período.....	24
Alunos com dispensa de matrícula por curso e período.....	28
Alunos comtrancamento total de matrícula por curso e período.....	32
Alunos evadidos por curso e período.....	36
Número de disciplina-turma ofertada por departamento	40
Número de cursos da graduação em funcionamento.....	41
Monitores bolsistas por departamento.....	42
Indicador Aluno Equivalente e Taxa de Sucesso por curso.....	44
Indicadores de desempenho acadêmico por departamento.....	48
Ensino de graduação em gráfico.....	57
1.2- <i>Ensino de Graduação a distância.....</i>	58
Alunos ingressantes via processo seletivo por curso e período.....	59
Alunos com ingresso extra-vestibular por curso e período.....	59
Alunos matriculados por curso e período.....	60
Alunos formados por curso e período.....	60
Alunos com dispensa de matrícula por curso e período.....	61
Alunos com trancamento total de matrícula por curso e período.....	61
Alunos evadidos por curso e período.....	62
1.3- <i>Mestrado e Doutorado.....</i>	63
Alunos ingressantes por curso e período.....	64
Alunos matriculados por curso e período.....	67
Alunos diplomados por curso e período.....	70
Alunos evadidos por curso e período.....	73
1.4- <i>Residência Médica.....</i>	76
Oferta de vagas por curso.....	77
Alunos matriculados por curso.....	78
Alunos formados por curso.....	79
Alunos desligados e desistentes por curso.....	80
Alunos bolsistas por curso.....	81
Número de cursos de pós-graduação.....	82

	Ensino de pós-graduação em gráficos.....	82
1.5-	<i>Ensino Fundamental e Médio</i>	83
	Alunos matriculados por nível e série.....	84
	Alunos aprovados por nível e série.....	84
	Alunos reprovados por nível e série.....	85
	Alunos transferidos por nível e série.....	85
	Alunos desistentes/desligados por nível e série.....	86
	Vagas ofertadas no ensino fundamental e médio.....	87
	Atividade de interação com a graduação e pós-graduação.....	87
	Atividades de extensão.....	87
	Ensino fundamental e médio em gráfico.....	88
2.	Atividades de Pesquisa	89
2.1-	<i>Iniciação Científica</i>	90
	Bolsistas de iniciação científica por curso.....	91
	Bolsista de iniciação científica por departamento.....	95
	Projetos de iniciação científica por departamento.....	98
	Produção científica da UFS.....	101
	Iniciação científica em gráfico.....	101
2.2-	<i>Inovação e Transferência Tecnológica</i>	102
	Bolsistas de inovação e transferência tecnológica por curso.....	103
	Bolsista de inovação e transferência tecnológica por departamento.....	107
	Projetos de inovação e transferência tecnológica por departamento.....	110
	Inovação e transferência tecnológica em gráfico.....	113
3.	Atividades de Extensão e Assistência	114
3.1-	<i>Eventos, Programas e Projetos</i>	115
	Cursos e eventos de extensão por comunidade envolvida.....	116
	Projetos/programas de extensão por comunidade envolvida.....	116
	Bolsistas de extensão por curso e fonte de financiamento.....	117
	Atividades de Extensão em gráfico.....	121
3.2-	<i>Assistência Estudantil</i>	122
	Auxílios e bolsas por Campi e modalidade.....	123
	Residências Universitárias por Campi da UFS.....	124
	Atividades da Divisão de Apoio a Inclusão - DAIN.....	124
	Refeições servidas por categoria.....	125
	Tipos de refeições servidas.....	125
	Acervo bibliográfico em livros por área de conhecimento.....	126
	Acervo bibliográfico em periódicos impressos por área de conhecimento.....	126
	Acervo de materiais especiais.....	127
	Assistência estudantil em gráfico.....	130
3.3-	<i>Assistência à Comunidade</i>	131
	Exposições realizadas pelo museu de Arqueologia de Xingó.....	132
	Palestras/eventos realizados pelo Museu de Arqueologia de Xingó.....	133
	Visitantes do Museu de Arqueologia de Xingó.....	135
4.	Atividades de Gestão	137
4.1-	<i>Dados de Pessoal</i>	138

	Servidores técnico-administrativo por unidade e escolaridade.....	139
	Servidores técnico-administrativos do quadro permanente afastados ou cedidos..	139
	Quadro de pessoal docente permanente por unidade e escolaridade.....	140
	Quadro de pessoal docente visitante, substituto e temporário por unidade e escolaridade.....	143
	Quadro de pessoal docente permanente do ensino fundamental e médio por escolaridade.....	146
	Quadro de pessoal docente substituto do ensino fundamental e médio por escolaridade.....	146
	Docentes do quadro permanente, afastados ou cedidos.....	147
	Índice de qualificação docente por centro e departamento acadêmico.....	150
	Assistência ao servidor.....	153
	Eventos realizados e número de pessoas treinadas.....	155
	Dados de pessoal em gráfico.....	158
4.2-	<i>Dados Gerenciais</i>	159
	Atividades da Procuradoria Geral.....	160
	Produções do Programa Editorial da UFS.....	160
	Atividades da Editora da UFS.....	160
	Atividades dos Conselhos Superiores.....	160
	Atividades da Comissão Permanente de Pessoal Docente.....	161
	Atividades da Comissão Permanente de Processo Administrativo Disciplinar.....	161
	Atividades do Departamento de Recursos Materiais.....	161
	Evolução dos bens patrimoniais.....	161
	Dados gerenciais em gráfico.....	162
4.3-	<i>Dados Orçamentários</i>	163
	Evolução dos projetos, convênios e contratos elaborados.....	164
	Execução orçamentária por grupos de despesas e origem dos recursos.....	164
	Destaque por órgão financiador.....	165
	Execução orçamentária por grupo e natureza de despesa.....	168
	Dados orçamentários em gráfico.....	169
4.4-	<i>Infraestrutura</i>	170
	Atividades da Coordenação de Suporte.....	171
	Números de pontos de rede por campus.....	171
	Números de requisições de serviços atendidas.....	171
	Áreas físicas da UFS.....	172
	Espaço para atividades de ensino.....	173
	Infraestrutura em gráfico.....	174

PALAVRA DO REITOR

O desenvolvimento institucional recente da UFS pode ser interpretado como resultado de uma trajetória baseada na efetividade de ações e no compromisso com a qualidade do ensino, da pesquisa e da extensão. Na primeira fase do atual desenvolvimento institucional foi caracterizada pelo esforço direcionado para a conclusão e entrega **das unidades departamentais e obras estruturantes nas áreas de esgotamento sanitário, infraestrutura, rede elétrica e prédios administrativos dos campi São Cristóvão, Itabaiana, Lagarto, Aracaju, Laranjeiras e, mais recentemente no Campus de Glória.**

No biênio de 2013 a 2014 foram executados mais de **200 milhões** de reais em investimento nos diversos campi da Universidade.

A segunda fase, marcada com o estabelecimento de metas a partir da construção do **Plano de Desenvolvimento Institucional - PDI 2016-2020**, contou com o envolvimento de toda comunidade acadêmica para definir objetivos e metas voltadas à melhoria do desempenho acadêmico: o desenvolvimento institucional passaria pelo e melhoria nos indicadores da graduação, pela consolidação dos programas de pós-graduação e pela maior efetividade da governança acadêmica.

Cabe ainda destacar a constituição e atuação da Comissão de Integração acadêmica, que em conjunto com os Diretores de centros e dos campi fora da sede produziu um plano de ação integrando as atividades de ensino, pesquisa e extensão, também voltado à redução da retenção e evasão estudantil.

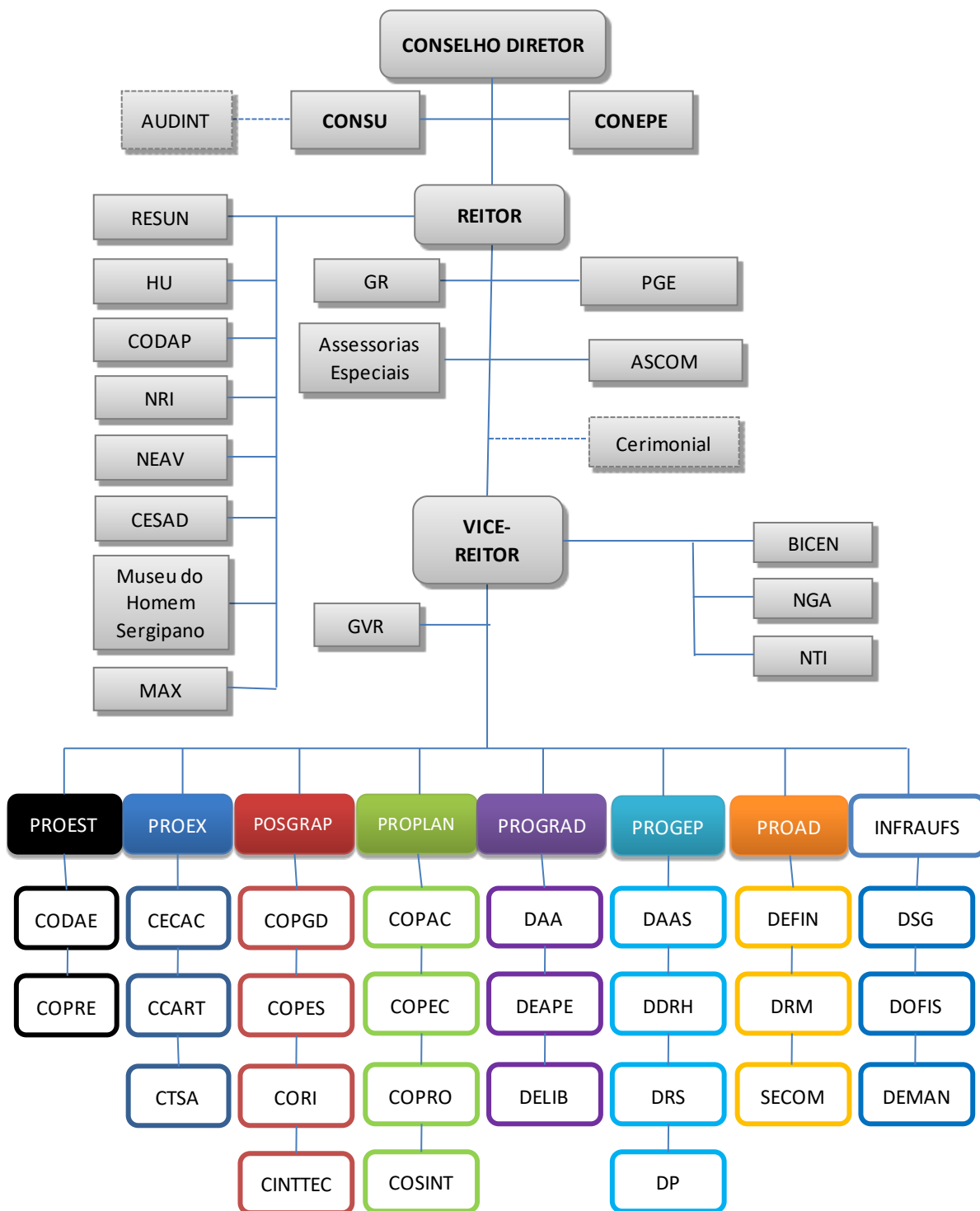
Todo esse conjunto de esforços visa apresentar no curto prazo indicadores que reflitam mais fidedignamente os investimentos públicos realizados nos últimos 6 anos. Não se limita à mera constatação de resultados numéricos, mas avaliar em que medida a trajetória seguida contribuiu para tornar a UFS referência em diversas áreas do conhecimento, tendo em conta os pilares da sua missão como única universidade pública de Sergipe, a saber: **"contribuir para o progresso da sociedade por meio de geração de conhecimento e da formação de cidadãos críticos, éticos e comprometidos com o desenvolvimento sustentável"**.

O que há de mais relevante numa sociedade é o reconhecimento dos valores da tolerância e do respeito aos princípios humanísticos, que conduzem as instituições e as tornam perenes como espaço de produção e transferência de saberes, independentemente de matizes ideológicas ou de ordem religiosa. A construção de uma sociedade mais justa, menos desigual e mais democrática passa inexoravelmente pela ampliação de oportunidades de acesso aos bancos das escolas. A Universidade Federal de Sergipe orgulha-se de contribuir para o desenvolvimento econômico, social, político, artístico e cultural da sociedade sergipana. O compromisso ético e o pensamento crítico são valores intrínsecos a esta casa e marcam de forma indelével as atividades desenvolvidas por docentes, técnicos administrativos, alunos da graduação, alunos de mestrado e doutorado. Esses valores, enfim, compõem o *devenir*, o sentido, a razão de ser da Universidade Federal de Sergipe.

Boa leitura a todos!

Prof. Ângelo Roberto Antonioli
Reitor da UFS

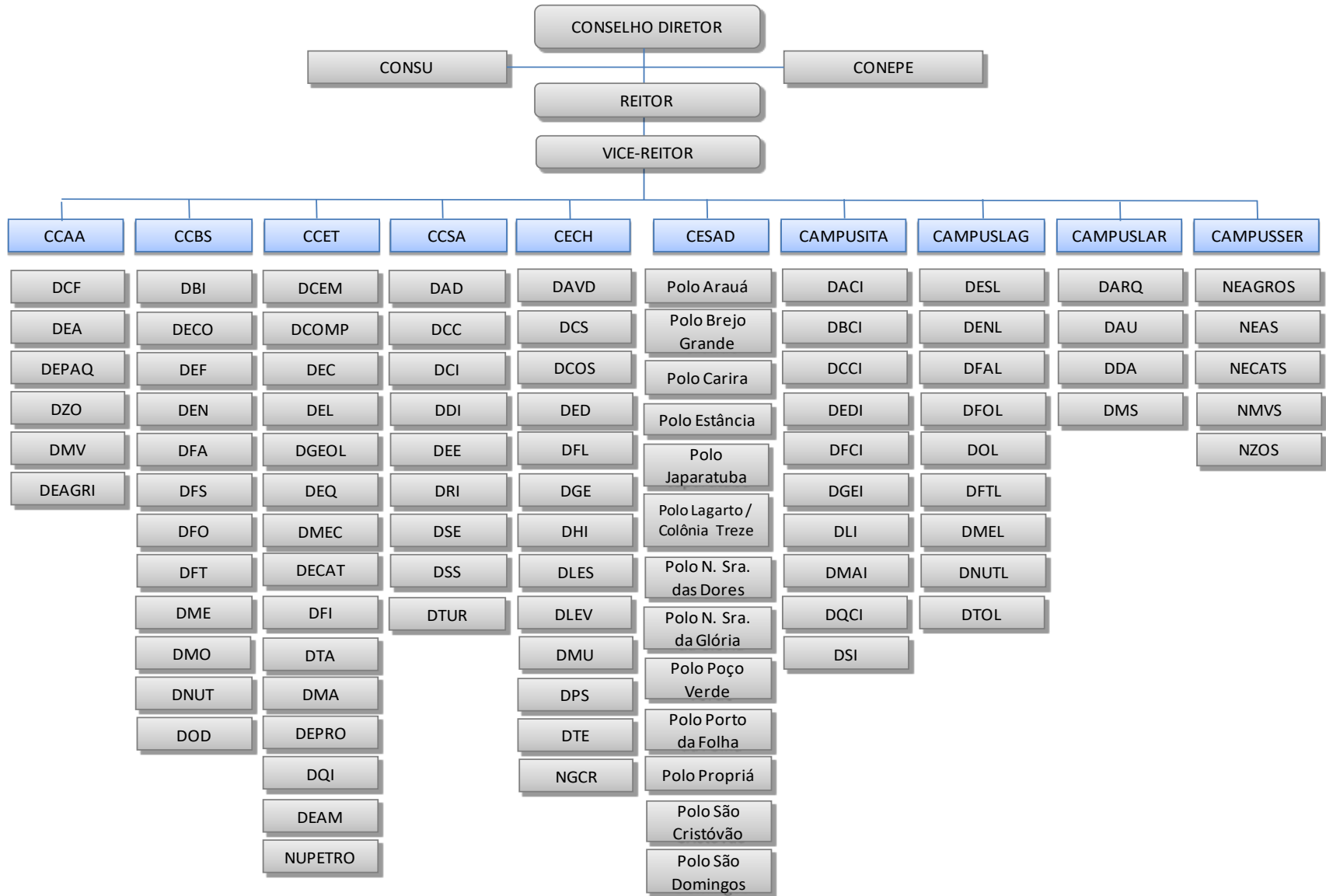
**Organograma do Subsistema de Administração Geral, com Órgãos
Suplementares**



Fonte: PROPLAN, agosto 2016

Nota: Baseado na Resolução nº 21/1999/CONSU – Edição 2014.

Organograma do Subsistema de Administração Acadêmica



INDICADORES DE DESEMPENHO

ENSINO DE GRADUAÇÃO

Indicadores	2015	2016	2017
Vaga ofertada	5.720	5.720	5720
Vaga noturna	1.655	1.655	1.655
Aluno matriculado	25.084	24.031	23788
Aluno diplomado	2.156	2.276	2.436
Aluno evadido	4.317	3.520	3.857
Disciplina-turma ofertada	7.991	8.327	8.642
Número de cursos da Graduação Presencial em Funcionamento	114	113	113
Sala de aula	301	312	557
Laboratório de ensino	430	451	520

PÓS-GRADUAÇÃO E PESQUISA

Indicadores	2015	2016	2017
Aluno matriculado em mestrado e doutorado	2.273	2.352	2.468
Aluno matriculado em residência médica	137	141	147
Dissertação/tese defendida e homologada	452	628	561
Número de cursos de mestrado e doutorado em funcionamento	61	65	71
Bolsa de iniciação científica	1.316	1.399	1441
Projeto de iniciação científica	810	853	875
Bolsa de inovação e transferência tecnológica	143	136	132
Projeto de inovação e transferência tecnológica	100	117	106

EXTENSÃO UNIVERSITÁRIA

Indicadores	2015	2016	2017
Projeto/Programas de extensão	300	290	422
Aluno participante de Projeto/Programas	1.124	1.329	2.119
Docente participante de Projeto/Programas	741	468	1.054
Comunidade envolvida em cursos e eventos	23.953	1.645	1.006

CORPO DOCENTE EFETIVO

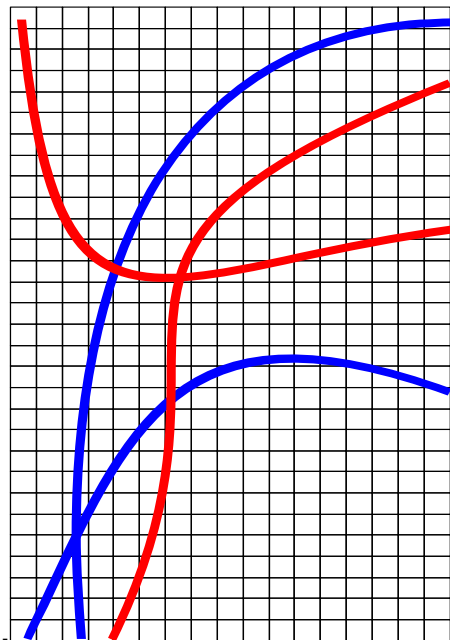
Indicadores	2015	2016	2017
Número de docentes	1.455	1.464	1.504
Docente com mestrado	368	335	307
Docente com doutorado	1.047	1.095	1.159

CORPO TÉCNICO-ADMINISTRATIVO

Indicador	2015	2016	2017
Quantitativo	1.483	1.473	1.429

ACERVO/SERVIÇO BIBLIOGRÁFICO

Indicador	2015	2016	2017
Título de livro	76.846	82.044	86.142
Título de periódico	6.091	6.391	6.706



1. Atividades de Ensino

1.1 Ensino de Graduação Presencial

Candidatos inscritos no processo seletivo por curso
Alunos ingressantes via processo seletivo por curso e período
Alunos matriculados por curso e período
Alunos formados por curso e período
Alunos com ingresso extravestibular por curso e período
Alunos com dispensa de matrícula por curso e período
Alunos com trancamento total de matrícula por curso e período
Alunos evadidos por curso e período
Número de disciplina-turma ofertada por departamento
Número de cursos da graduação em funcionamento
Monitores bolsistas por departamento
Indicador de Aluno Equivalente e Taxa de Sucesso por curso
Indicadores de desempenho acadêmico por departamento
Ensino de graduação em gráfico

Candidatos inscritos no processo seletivo por curso

Unidade/Curso	Mod.	Turno	2015			2016			2017		
			Vagas	Inscritos	Insc/Vaga	Vagas	Inscritos	Insc/Vaga	Vagas	Inscritos	Insc/Vaga
Campus de São Cristóvão			4.090	68.040	16,64	4.090	62.318	15,24	4.090	42.915	10,49
CCET			1.460	18.107	12,40	1.460	15.883	10,88	1.460	11.352	7,78
Astronomia	Bac	Diurno	50	558	11,16	50	481	9,62	50	474	9,48
Ciência da Computação	Bac	Diurno	100	1.097	10,97	100	984	9,84	100	637	6,37
Ciências Atuariais	Bac	Noturno	50	1.029	20,58	50	1.158	23,16	50	603	12,06
Engenharia Ambiental e Sanitária	Bac	Diurno	40	365	9,13	40	381	9,53	40	268	6,70
Engenharia Civil	Bac	Diurno	100	1.367	13,67	100	966	9,66	100	816	8,16
Engenharia de Alimentos	Bac	Diurno	50	648	12,96	50	567	11,34	50	471	9,42
Engenharia de Computação	Bac	Diurno	50	473	9,46	50	441	8,82	50	276	5,52
Engenharia de Materiais	Bac	Diurno	50	460	9,20	50	524	10,48	50	304	6,08
Engenharia de Petróleo	Bac	Diurno	50	776	15,52	50	678	13,56	50	297	5,94
Engenharia de Produção	Bac	Diurno	50	624	12,48	50	468	9,36	50	354	7,08
Engenharia Elétrica	Bac	Diurno	50	551	11,02	50	471	9,42	50	345	6,90
Engenharia Eletrônica	Bac	Diurno	50	386	7,72	50	363	7,26	50	289	5,78
Engenharia Mecânica	Bac	Diurno	50	512	10,24	50	447	8,94	50	384	7,68
Engenharia Química	Bac	Diurno	50	365	7,30	50	280	5,60	50	251	5,02
Estatística	Bac	Noturno	50	1.187	23,74	50	1.091	21,82	50	467	9,34
Física	Bac	Diurno	50	461	9,22	50	309	6,18	50	293	5,86
Física	Lic	Noturno	100	1.317	13,17	100	1.349	13,49	100	960	9,60
Física Médica	Bac	Diurno	50	540	10,80	50	554	11,08	50	463	9,26
Geologia	Bac	Diurno	50	449	8,98	50	337	6,74	50	389	7,78
Matemática	Lic	Diurno	50	456	9,12	50	464	9,28	50	328	6,56
Matemática	Bac	Diurno	20	338	16,90	20	238	11,90	20	126	6,30
Matemática	Lic	Noturno	50	762	15,24	50	533	10,66	50	469	9,38
Matemática Aplicada e Computacional	Bac	Diurno	50	1.005	20,10	50	646	12,92	50	437	8,74
Química	Bac	Diurno	50	389	7,78	50	404	8,08	50	342	6,84
Química	Lic	Noturno	60	707	11,78	60	746	12,43	60	583	9,72
Química Industrial	Bac	Diurno	40	512	12,80	40	297	7,43	40	244	6,10
Sistemas de Informação	Bac	Noturno	50	773	15,46	50	706	14,12	50	482	9,64

Candidatos inscritos no processo seletivo por curso

(continuação)

Unidade/Curso	Mod. Turno		2015			2016			2017		
			Vagas	Inscritos	Insc/Vaga	Vagas	Inscritos	Insc/Vaga	Vagas	Inscritos	Insc/Vaga
CCBS			390	8.878	22,76	390	8.233	21,11	390	5.709	14,64
Ciências Biológicas	Lic	Diurno	40	453	11,33	40	388	9,70	40	349	8,73
Ciências Biológicas	Bac	Diurno	30	409	13,63	30	335	11,17	30	286	9,53
Ciências Biológicas	Lic	Noturno	40	858	21,45	40	644	16,10	40	417	10,43
Ecologia	Bac	Diurno	50	862	17,24	50	825	16,50	50	642	12,84
Educação Física	Lic	Diurno	50	1.817	36,34	50	1.815	36,30	50	1.085	21,70
Educação Física	Bac	Diurno	50	1.801	36,02	50	1.799	35,98	50	1.143	22,86
Farmácia	Bac	Diurno	80	1.295	16,19	80	1.222	15,28	80	900	11,25
Nutrição	Bac	Diurno	50	1.383	27,66	50	1.205	24,10	50	887	17,74
CCAA			300	4.820	16,07	300	5.370	17,90	300	3.240	10,80
Engenharia Agrícola	Bac	Diurno	50	711	14,22	50	703	14,06	50	513	10,26
Engenharia Agrônômica	Bac	Diurno	50	580	11,60	50	473	9,46	50	409	8,18
Engenharia de Pesca	Bac	Diurno	50	944	18,88	50	961	19,22	50	553	11,06
Engenharia Florestal	Bac	Diurno	50	854	17,08	50	1.622	32,44	50	535	10,70
Medicina Veterinária	Bac	Diurno	50	871	17,42	50	766	15,32	50	643	12,86
Zootecnia	Bac	Diurno	50	860	17,20	50	845	16,90	50	587	11,74
CCSA			710	15.584	21,95	710	13.594	19,15	710	9.603	13,53
Administração	Bac	Diurno	60	1.182	19,70	60	1.108	18,47	60	695	11,58
Administração	Bac	Noturno	60	1.893	31,55	60	1.696	28,27	60	992	16,53
Biblioteconomia e Documentação	Bac	Noturno	50	1.048	20,96	50	877	17,54	50	838	16,76
Ciências Contábeis	Bac	Noturno	100	1.812	18,12	100	1.529	15,29	100	1.124	11,24
Ciências Econômicas	Bac	Diurno	50	506	10,12	50	371	7,42	50	316	6,32
Ciências Econômicas	Bac	Noturno	50	519	10,38	50	441	8,82	50	361	7,22
Direito	Bac	Diurno	50	1.067	21,34	50	849	16,98	50	921	18,42
Direito	Bac	Noturno	50	1.676	33,52	50	1.333	26,66	50	1.198	23,96
Relações Internacionais	Bac	Diurno	60	516	8,60	60	498	8,30	60	447	7,45
Secretariado Executivo	Bac	Noturno	50	1.208	24,16	50	1.150	23,00	50	653	13,06
Serviço Social	Bac	Noturno	80	2.853	35,66	80	2.523	31,54	80	1.234	15,43
Turismo	Bac	Diurno	50	1.304	26,08	50	1.219	24,38	50	824	16,48

Candidatos inscritos no processo seletivo por curso

(continuação)

Unidade/Curso	Mod.	Turno	2015			2016			2017		
			Vagas	Inscritos	Insc/Vaga	Vagas	Inscritos	Insc/Vaga	Vagas	Inscritos	Insc/Vaga
CECH			1.230	20.651	16,79	1.230	19.238	15,64	1.230	13.011	10,58
Artes Visuais	Lic	Diurno	50	692	13,84	50	764	15,28	50	450	9,00
Ciência da Religião	Lic	Noturno	50	977	19,54	50	1.218	24,36	50	678	13,56
Ciências Sociais	Bac	Diurno	50	447	8,94	50	401	8,02	50	352	7,04
Ciências Sociais*	Lic	Diurno									
Cinema e Audiovisual	Bac	Diurno							50	375	7,50
Comunicação Social – Audiovisual	Bac	Diurno	50	512	10,24	50	469	9,38			
Design	Bac	Noturno	50	1.199	23,98	50	990	19,80	50	660	13,20
Filosofia	Lic	Noturno	45	610	13,56	45	514	11,42	45	380	8,44
Geografia	Lic	Diurno	40	617	15,43	40	480	12,00	40	302	7,55
Geografia	Bac	Diurno	20	150	7,50	20	236	11,80	20	181	9,05
Geografia	Lic	Noturno	40	705	17,63	40	677	16,93	40	474	11,85
História	Lic	Diurno	50	590	11,80	50	531	10,62	50	380	7,60
História	Lic	Noturno	50	1.068	21,36	50	795	15,90	50	557	11,14
Jornalismo	Bac	Diurno	50	708	14,16	50	569	11,38	50	428	8,56
Letras – Espanhol	Lic	Noturno	50	1.040	20,80	50	983	19,66	50	772	15,44
Letras – Inglês	Lic	Noturno	50	585	11,70	50	630	12,60	50	451	9,02
Letras – Língua Portuguesa	Lic	Diurno	50	669	13,38	50	618	12,36	50	412	8,24
Letras – Língua Portuguesa	Lic	Noturno	50	966	19,32	50	859	17,18	50	530	10,60
Letras – LIBRAS	Lic	Diurno	30	290	9,67	30	209	6,97	30	344	11,47
Letras – Português e Espanhol	Lic	Diurno	50	717	14,34	50	663	13,26	50	417	8,34
Letras – Português e Francês	Lic	Diurno	30	769	25,63	30	334	11,13	30	392	13,07
Letras – Português e Francês	Lic	Noturno	30	665	22,17	30	720	24,00	30	330	11,00
Letras – Português e Inglês	Lic	Diurno	50	482	9,64	50	391	7,82	50	321	6,42
Música	Lic	Noturno	50	120	2,40	50	85	1,70	50	82	1,64
Pedagogia	Lic	Diurno	50	1.225	24,50	50	1.511	30,22	50	677	13,54
Pedagogia	Lic	Noturno	50	1.815	36,30	50	1.710	34,20	50	958	19,16
Psicologia	Bac	Diurno	45	1.338	29,73	45	1.205	26,78	45	1.027	22,82
Psicologia**	Lic	Diurno									
Publicidade e Propaganda	Bac	Diurno	50	816	16,32	50	779	15,58	50	515	10,30
Teatro	Lic	Noturno	50	879	17,58	50	897	17,94	50	566	11,32
Campus de Aracaju			320	12.291	38,41	320	11.108	34,71	320	6.429	20,09
Enfermagem	Bac	Diurno	80	3.158	39,48	80	2.887	36,09	80	1.583	19,79
Enfermagem**	Lic	Diurno									
Fisioterapia	Bac	Diurno	50	3.011	60,22	50	2.776	55,52	50	1.303	26,06
Fonoaudiologia	Bac	Diurno	50	1.495	29,90	50	1.163	23,26	50	655	13,10
Medicina	Bac	Diurno	100	3.257	32,57	100	3.308	33,08	100	2.292	22,92
Odontologia	Bac	Diurno	40	1.370	34,25	40	974	24,35	40	596	14,90

(*) Curso com entrada por continuidade (**)Curso em extinção ou extinto

Candidatos inscritos no processo seletivo por curso

(continuação)

Unidade/Curso	Mod.	Turno	2015			2016			2017		
			Vagas	Inscritos	Insc/Vaga	Vagas	Inscritos	Insc/Vaga	Vagas	Inscritos	Insc/Vaga
Campus de Itabaiana			500	9.323	18,65	500	8.527	17,05	500	5.561	11,12
Administração	Bac	Noturno	50	1.118	22,36	50	929	18,58	50	771	15,42
Ciências Biológicas	Lic	Diurno	50	745	14,90	50	685	13,70	50	440	8,80
Ciências Contábeis	Bac	Noturno	50	742	14,84	50	765	15,30	50	560	11,20
Física	Lic	Noturno	50	1.035	20,70	50	809	16,18	50	476	9,52
Geografia	Lic	Diurno	50	1.082	21,64	50	900	18,00	50	574	11,48
Letras – Língua Portuguesa	Lic	Noturno	50	835	16,70	50	908	18,16	50	585	11,70
Matemática	Lic	Diurno	50	893	17,86	50	651	13,02	50	389	7,78
Pedagogia	Lic	Noturno	50	1.460	29,20	50	1.598	31,96	50	899	17,98
Química	Lic	Diurno	50	809	16,18	50	814	16,28	50	469	9,38
Sistema de Informação	Bac	Diurno	50	604	12,08	50	468	9,36	50	398	7,96
Campus de Laranjeiras			200	3.540	17,70	200	2.839	14,20	200	2.128	10,64
Arqueologia	Bac	Diurno	50	589	11,78	50	404	8,08	50	313	6,26
Arquitetura e Urbanismo	Bac	Diurno	50	1.065	21,30	50	731	14,62	50	606	12,12
Dança**	Lic	Noturno									
Dança	Lic	Diurno	50	913	18,26	50	729	14,58	50	538	10,76
Museologia	Bac	Diurno	50	973	19,46	50	975	19,50	50	671	13,42
Campus de Lagarto			410	9.661	23,56	410	9.700	23,66	410	7.218	17,60
Enfermagem	Bac	Diurno	50	974	19,48	50	982	19,64	50	797	15,94
Farmácia	Bac	Diurno	50	1.076	21,52	50	1.013	20,26	50	619	12,38
Fisioterapia	Bac	Diurno	50	1.037	20,74	50	1.105	22,10	50	817	16,34
Fonoaudiologia	Bac	Diurno	50	1.014	20,28	50	930	18,60	50	728	14,56
Medicina	Bac	Diurno	60	2.123	35,38	60	2.469	41,15	60	1.841	30,68
Nutrição	Bac	Diurno	50	1.221	24,42	50	1.292	25,84	50	890	17,80
Odontologia	Bac	Diurno	50	1.066	21,32	50	848	16,96	50	813	16,26
Terapia Ocupacional	Bac	Diurno	50	1.150	23,00	50	1.061	21,22	50	713	14,26
Campus do Sertão			200	1.020	5,10	200	1.020	5,10	200	800	4,00
Agroindústria	Bac	Diurno	50	127	2,54	50	127	2,54	50	122	2,44
Engenharia Agrônoma	Bac	Diurno	50	316	6,32	50	316	6,32	50	172	3,44
Medicina Veterinária	Bac	Diurno	50	405	8,10	50	405	8,10	50	345	6,90
Zootecnia	Bac	Diurno	50	172	3,44	50	172	3,44	50	161	3,22
TOTAL DA UFS			5.720	103.875	18,16	5.720	95.512	16,70	5.720	65.051	11,37

(*) Curso com entrada por continuidade (**)Curso em extinção ou extinto
Fonte: DCV/PROGRAD

Situação posicional: início de cada ano letivo

Alunos ingressantes via processo seletivo por curso e período

Unidade/Curso	Mod.	Turno	2015						2016						2017					
			1º período			2º período			1º período			2º período			1º período			2º período		
			Fem	Masc	Total	Fem	Masc	Total	Fem	Masc	Total	Fem	Masc	Total	Fem	Masc	Total	Fem	Masc	Total
Campus de São Cristóvão			1.636	1.854	3.490	172	322	494	1.530	1.818	3.348	157	270	427	1.598	1.918	3.516	186	282	468
CCET			400	786	1.186	56	178	234	386	803	1.189	54	137	191	360	868	1.228	44	148	192
Astronomia	Bac	Diurno				12	30	42				20	30	50				16	29	45
Ciência da Computação	Bac	Diurno	4	46	50	5	45	50	10	90	100				6	93	99			
Ciências Atuariais	Bac	Noturno	18	30	48				21	26	47				20	28	48			
Engenharia Ambiental e Sanitária	Bac	Diurno	19	21	40				21	19	40				24	16	40			
Engenharia Civil	Bac	Diurno	16	34	50	17	33	50	17	33	50	20	30	50	22	28	50	14	36	50
Engenharia de Alimentos	Bac	Diurno	28	22	50				29	17	46				26	22	48			
Engenharia de Computação	Bac	Diurno	4	46	50				1	49	50				5	45	50			
Engenharia de Materiais	Bac	Diurno	17	33	50				17	30	47				11	33	44			
Engenharia de Petróleo	Bac	Diurno	10	40	50				13	36	49				16	32	48			
Engenharia de Produção	Bac	Diurno	18	31	49				15	33	48				17	32	49			
Engenharia Elétrica	Bac	Diurno				13	35	48				7	43	50				5	45	50
Engenharia Eletrônica	Bac	Diurno	7	43	50				7	43	50				8	42	50			
Engenharia Mecânica	Bac	Diurno	7	43	50				9	41	50				2	48	50			
Engenharia Química	Bac	Diurno	22	28	50				23	27	50				20	29	49			
Estatística	Bac	Noturno	19	29	48				12	33	45				9	40	49			
Física	Bac	Diurno	9	30	39				17	32	49				12	37	49			
Física	Lic	Noturno	17	34	51	9	35	44	6	37	43	7	34	41	7	40	47	9	38	47
Física Médica	Bac	Diurno	29	20	49				28	13	41				22	26	48			
Geologia	Bac	Diurno	17	33	50				20	30	50				14	35	49			
Matemática	Lic	Diurno	21	29	50				16	31	47				18	30	48			
Matemática	Bac	Diurno	6	13	19				8	12	20				5	15	20			
Matemática	Lic	Noturno	17	32	49				16	29	45				10	40	50			
Matemática Aplicada e Computacional	Bac	Diurno	10	38	48				10	35	45				9	37	46			
Química	Bac	Diurno	32	17	49				23	24	47				24	25	49			
Química	Lic	Noturno	27	32	59				25	26	51				31	28	59			
Química Industrial	Bac	Diurno	22	17	39				16	14	30				19	21	40			
Sistemas de Informação	Bac	Noturno	4	45	49				6	43	49				3	46	49			

Alunos ingressantes via processo seletivo por curso e período

(continuação)

Unidade/Curso	Mod.	Turno	2015						2016						2017					
			1º período			2º período			1º período			2º período			1º período			2º período		
			Fem	Masc	Total	Fem	Masc	Total	Fem	Masc	Total	Fem	Masc	Total	Fem	Masc	Total	Fem	Masc	Total
CCBS			158	138	296	45	43	88	160	108	268	37	41	78	163	132	295	45	44	89
Ciências Biológicas	Lic	Diurno	17	23	40				18	19	37				26	13	39			
Ciências Biológicas	Bac	Diurno	11	18	29				19	9	28				14	15	29			
Ciências Biológicas	Lic	Noturno	20	20	40				12	16	28				18	22	40			
Ecologia	Bac	Diurno	32	17	49				27	14	41				32	18	50			
Educação Física	Lic	Diurno				18	31	49				11	27	38				21	29	50
Educação Física	Bac	Diurno	13	37	50				13	31	44				16	31	47			
Farmácia	Bac	Diurno	22	16	38	27	12	39	28	12	40	26	14	40	23	17	40	24	15	39
Nutrição	Bac	Diurno	43	7	50				43	7	50				34	16	50			
CCAA			144	151	295	0	0	0	116	152	268	0	0	0	125	167	292	0	0	0
Engenharia Agrícola	Bac	Diurno	14	34	48				18	28	46				14	35	49			
Engenharia Agrônômica	Bac	Diurno	18	32	50				15	35	50				19	30	49			
Engenharia de Pesca	Bac	Diurno	25	24	49				9	19	28				12	35	47			
Engenharia Florestal	Bac	Diurno	23	25	48				16	28	44				21	29	50			
Medicina Veterinária	Bac	Diurno	32	18	50				24	26	50				33	16	49			
Zootecnia	Bac	Diurno	32	18	50				34	16	50				26	22	48			
CCSA			346	304	650	21	30	51	297	292	589	15	28	43	352	300	652	24	26	50
Administração	Bac	Diurno	30	29	59				28	30	58				30	30	60			
Administração	Bac	Noturno	22	38	60				19	28	47				24	36	60			
Biblioteconomia e Documentação	Bac	Noturno	29	21	50				24	21	45				33	16	49			
Ciências Contábeis	Bac	Noturno	19	28	47	21	30	51	20	27	47	15	28	43	24	26	50	24	26	50
Ciências Econômicas	Bac	Diurno	20	28	48				12	31	43				16	31	47			
Ciências Econômicas	Bac	Noturno	14	36	50				13	28	41				12	38	50			
Direito	Bac	Diurno	30	20	50				22	24	46				23	27	50			
Direito	Bac	Noturno	15	35	50				23	26	49				24	27	51			
Relações Internacionais	Bac	Diurno	33	27	60				33	26	59				36	24	60			
Secretariado Executivo	Bac	Noturno	39	10	49				23	14	37				34	14	48			
Serviço Social	Bac	Noturno	64	14	78				55	18	73				68	12	80			
Turismo	Bac	Diurno	31	18	49				25	19	44				28	19	47			

Alunos ingressantes via processo seletivo por curso e período

(continuação)

Unidade/Curso	Mod.	Turno	2015						2016						2017					
			1º período			2º período			1º período			2º período			1º período			2º período		
			Fem	Masc	Total	Fem	Masc	Total	Fem	Masc	Total	Fem	Masc	Total	Fem	Masc	Total	Fem	Masc	Total
CECH			588	475	1.063	50	71	121	571	463	1.034	51	64	115	598	451	1.049	73	64	137
Artes Visuais	Lic	Diurno	35	14	49				25	21	46				25	25	50			
Ciência da Religião	Lic	Noturno	19	31	50				18	31	49				21	25	46			
Ciências Sociais	Bac	Diurno	32	18	50				26	18	44				30	20	50			
Ciências Sociais*	Lic	Diurno				1	2	3		1	1									
Cinema e Audiovisual	Bac	Diurno													23	18	41			
Comunicação Social – Audiovisual	Bac	Diurno	29	20	49				17	32	49				6	3	9			
Design	Bac	Noturno	22	28	50				12	38	50				21	28	49			
Filosofia	Lic	Noturno	17	27	44				16	27	43				18	27	45			
Geografia	Lic	Diurno	13	27	40				9	28	37				14	26	40			
Geografia	Bac	Diurno	7	13	20				10	10	20				8	12	20			
Geografia	Lic	Noturno				8	25	33				6	27	33				9	29	38
História	Lic	Diurno	22	27	49				28	21	49				25	25	50			
História	Lic	Noturno				9	34	43				13	29	42				23	26	49
Jornalismo	Bac	Diurno	27	22	49				34	15	49				27	23	50			
Letras - LIBRAS	Lic	Diurno	22	8	30				20	10	30				20	9	29			
Letras – Espanhol	Lic	Noturno	32	18	50				27	20	47				37	11	48			
Letras – Inglês	Lic	Noturno	19	30	49				24	26	50				26	24	50			
Letras – Língua Portuguesa	Lic	Diurno	36	14	50				35	11	46				36	11	47			
Letras – Língua Portuguesa	Lic	Noturno	28	20	48				29	20	49				28	22	50			
Letras – Português e Espanhol	Lic	Diurno	34	16	50				40	11	51				36	14	50			
Letras – Português e Francês	Lic	Diurno	19	11	30				21	8	29				22	8	30			
Letras – Português e Francês	Lic	Noturno	18	12	30				19	10	29				17	13	30			
Letras – Português e Inglês	Lic	Diurno	26	23	49				38	11	49				31	16	47			
Música	Lic	Noturno	10	26	36				4	23	27				6	22	28			
Pedagogia	Lic	Diurno	39	10	49				43	5	48				43	5	48			
Pedagogia	Lic	Noturno				32	10	42				32	8	40				41	9	50
Psicologia	Bac	Diurno	31	14	45				31	14	45				30	15	45			
Psicologia**	Lic	Diurno																		
Publicidade e Propaganda	Bac	Diurno	27	22	49				27	23	50				29	21	50			
Teatro	Lic	Noturno	24	24	48				18	29	47				19	28	47			
Campus de Aracaju			127	79	206	66	43	109	137	69	206	60	47	107	112	96	208	58	51	109
Enfermagem	Bac	Diurno	23	17	40	33	6	39	29	9	38	25	12	37	25	14	39	28	12	40
Enfermagem**	Lic	Diurno																		
Fisioterapia	Bac	Diurno	36	14	50				34	16	50				34	16	50			
Fonoaudiologia	Bac	Diurno	42	7	49				39	10	49				34	15	49			
Medicina	Bac	Diurno	19	30	49	22	28	50	22	28	50	25	25	50	11	39	50	18	31	49
Odontologia	Bac	Diurno	7	11	18	11	9	20	13	6	19	10	10	20	8	12	20	12	8	20

(*) Curso com entrada por continuidade (**)Curso em extinção ou extinto

Alunos ingressantes via processo seletivo por curso e período

(continuação)

Unidade/Curso	Mod.	Turno	2015						2016						2017					
			1º período			2º período			1º período			2º período			1º período			2º período		
			Fem	Masc	Total	Fem	Masc	Total	Fem	Masc	Total	Fem	Masc	Total	Fem	Masc	Total	Fem	Masc	Total
Campus de Itabaiana			0	0	0	223	224	447	0	0	0	236	223	459	0	0	0	230	239	469
Administração	Bac	Noturno				19	31	50				25	18	43				20	28	48
Ciências Biológicas	Lic	Diurno				38	12	50				32	13	45				32	17	49
Ciências Contábeis	Bac	Noturno				18	32	50				18	32	50				14	36	50
Física	Lic	Noturno				15	24	39				19	30	49				20	28	48
Geografia	Lic	Diurno				18	28	46				20	23	43				20	30	50
Letras – Língua Portuguesa	Lic	Noturno				31	13	44				26	21	47				36	13	49
Matemática	Lic	Diurno				14	26	40				22	25	47				18	23	41
Pedagogia	Lic	Noturno				41	4	45				30	7	37				45	4	49
Química	Lic	Diurno				18	16	34				35	15	50				20	19	39
Sistema de Informação	Bac	Diurno				11	38	49				9	39	48				5	41	46
Campus de Laranjeiras			117	75	192	0	0	0	98	70	168	0	0	0	110	58	168	0	0	0
Arqueologia	Bac	Diurno	22	23	45				24	18	42				24	20	44			
Arquitetura e Urbanismo	Bac	Diurno	34	16	50				27	22	49				33	16	49			
Dança**	Lic	Noturno																		
Dança	Lic	Diurno	38	12	50				31	13	44				32	14	46			
Museologia	Bac	Diurno	23	24	47				16	17	33				21	8	29			

Unidade/Curso	Turno	2015						2016						2017					
		Anual						Anual						Anual					
		Fem	Masc	Total	Fem	Masc	Total	Fem	Masc	Total	Fem	Masc	Total	Fem	Masc	Total			
Campus de Lagarto		283	108	391			272	116	388	260	143	403							
Enfermagem	Bac	Diurno	34	16	50			40	10	50			36	14	50				
Farmácia	Bac	Diurno	34	10	44			29	16	45			32	17	49				
Fisioterapia	Bac	Diurno	39	11	50			38	10	48			29	21	50				
Fonoaudiologia	Bac	Diurno	39	3	42			33	16	49			39	9	48				
Medicina	Bac	Diurno	26	33	59			31	25	56			24	34	58				
Nutrição	Bac	Diurno	41	9	50			35	13	48			33	15	48				
Odontologia	Bac	Diurno	32	18	50			31	19	50			29	21	50				
Terapia Ocupacional	Bac	Diurno	38	8	46			35	7	42			38	12	50				
Campus do Sertão		122	76	198			116	84	200	103	96	199							
Agroindústria	Bac	Diurno	36	14	50			33	17	50			35	15	50				
Engenharia Agrônoma	Bac	Diurno	23	27	50			21	29	50			20	30	50				
Medicina Veterinária	Bac	Diurno	28	20	48			33	17	50			21	28	49				
Zootecnia	Bac	Diurno	35	15	50			29	21	50			27	23	50				
TOTAL DA UFS		2.163	2.116	4.279	461	589	1.050	2.153	2.157	4.310	453	540	993	2.183	2.311	4.494	474	572	1.046

(*) Curso com entrada por continuidade (**)Curso em extinção ou extinto

Situação posicional: término de cada período letivo

Fonte: Microdados da Graduação COPAC/PROPLAN

Alunos matriculados por curso e período

Unidade/Curso	Mod.	Turno	2015						2016						2017					
			1º período			2º período			1º período			2º período			1º período			2º período		
			Fem	Masc	Total	Fem	Masc	Total	Fem	Masc	Total	Fem	Masc	Total	Fem	Masc	Total	Fem	Masc	Total
Campus de São Cristóvão			9.282	9.638	18.920	8.348	8.722	17.070	8.668	9.278	17.946	8.012	8.470	16.482	8.517	9.165	17.682	7.638	8.316	15.954
CCET			2.246	4.230	6.476	2.074	3.871	5.945	2.145	4.073	6.218	1.968	3.718	5.686	2.049	4.000	6.049	1.838	3.620	5.458
Astronomia	Bac	Diurno	37	70	107	32	79	111	18	54	72	33	65	98	23	56	79	33	71	104
Ciência da Computação	Bac	Diurno	45	353	398	39	361	400	42	376	418	40	340	380	42	387	429	36	342	378
Ciências Atuariais	Bac	Noturno	91	101	192	75	89	164	83	102	185	71	84	155	78	97	175	63	78	141
Engenharia Ambiental e Sanitária	Bac	Diurno	104	88	192	117	84	201	119	86	205	107	72	179	115	76	191	102	72	174
Engenharia Civil	Bac	Diurno	155	351	506	163	365	528	169	357	526	176	350	526	182	332	514	181	313	494
Engenharia de Alimentos	Bac	Diurno	166	49	215	155	44	199	157	55	212	133	42	175	135	52	187	110	44	154
Engenharia de Computação	Bac	Diurno	24	227	251	26	195	221	24	222	246	21	208	229	23	227	250	18	212	230
Engenharia de Materiais	Bac	Diurno	103	131	234	84	115	199	90	120	210	88	110	198	90	120	210	71	95	166
Engenharia de Petróleo	Bac	Diurno	79	173	252	76	161	237	85	174	259	75	160	235	80	156	236	77	140	217
Engenharia de Produção	Bac	Diurno	105	164	269	95	146	241	100	167	267	93	154	247	100	166	266	93	145	238
Engenharia Elétrica	Bac	Diurno	34	194	228	44	207	251	42	186	228	44	206	250	45	194	239	43	221	264
Engenharia Eletrônica	Bac	Diurno	37	251	288	29	217	246	33	228	261	30	214	244	33	224	257	25	193	218
Engenharia Mecânica	Bac	Diurno	35	249	284	39	211	250	46	253	299	42	233	275	40	256	296	35	231	266
Engenharia Química	Bac	Diurno	123	171	294	119	150	269	130	164	294	121	157	278	128	162	290	120	151	271
Estatística	Bac	Noturno	92	116	208	80	99	179	72	106	178	62	83	145	66	108	174	55	87	142
Física	Bac	Diurno	38	97	135	30	78	108	43	93	136	39	67	106	40	97	137	29	79	108
Física	Lic	Noturno	120	285	405	109	278	387	97	245	342	91	246	337	80	245	325	83	231	314
Geologia	Bac	Diurno	90	190	280	81	169	250	86	176	262	81	152	233	85	154	239	73	141	214
Física Médica	Bac	Diurno	107	82	189	97	77	174	99	84	183	88	67	155	91	72	163	85	63	148
Matemática	Lic	Diurno	97	120	217	88	99	187	93	106	199	82	91	173	85	107	192	80	94	174
Matemática	Bac	Diurno	28	38	66	19	27	46	27	30	57	20	24	44	25	36	61	19	29	48
Matemática	Lic	Noturno	102	128	230	103	110	213	103	122	225	93	103	196	91	128	219	85	114	199
Matemática Aplicada e Computacional	Bac	Diurno	33	80	113	22	59	81	27	80	107	21	63	84	24	87	111	17	73	90
Química	Bac	Diurno	120	66	186	100	62	162	107	72	179	93	64	157	110	72	182	93	66	159
Química	Lic	Noturno	137	144	281	125	124	249	125	129	254	114	112	226	124	121	245	119	100	219
Química Industrial	Bac	Diurno	104	82	186	93	75	168	96	77	173	86	73	159	90	68	158	77	64	141
Sistemas de Informação	Bac	Noturno	40	230	270	34	190	224	32	209	241	24	178	202	24	200	224	16	171	187

Alunos matriculados por curso e período

(continuação)

Unidade/Curso	Mod.	Turno	2015						2016						2017					
			1º período			2º período			1º período			2º período			1º período			2º período		
			Fem	Masc	Total	Fem	Masc	Total	Fem	Masc	Total	Fem	Masc	Total	Fem	Masc	Total	Fem	Masc	Total
CCBS			1.075	710	1.785	1.002	673	1.675	1.024	681	1.705	939	628	1.567	981	666	1.647	893	637	1.530
Ciências Biológicas	Lic	Diurno	112	61	173	97	53	150	108	66	174	93	61	154	105	68	173	85	59	144
Ciências Biológicas	Bac	Diurno	87	61	148	79	53	132	89	61	150	81	53	134	81	57	138	63	46	109
Ciências Biológicas	Lic	Noturno	131	76	207	120	68	188	115	76	191	106	71	177	112	84	196	99	76	175
Ecologia	Bac	Diurno	133	70	203	110	59	169	124	58	182	101	49	150	120	57	177	96	53	149
Educação Física	Lic	Diurno	75	125	200	80	140	220	68	119	187	63	125	188	58	119	177	74	125	199
Educação Física	Bac	Diurno	87	176	263	80	155	235	76	160	236	66	133	199	72	140	212	69	133	202
Farmácia	Bac	Diurno	260	111	371	265	116	381	265	110	375	264	111	375	263	104	367	253	113	366
Nutrição	Bac	Diurno	190	30	220	171	29	200	179	31	210	165	25	190	170	37	207	154	32	186
CCAA			725	751	1.476	648	649	1.297	674	706	1.380	635	626	1.261	663	714	1.377	588	640	1.228
Engenharia Agrícola	Bac	Diurno	79	134	213	72	118	190	80	121	201	72	106	178	74	126	200	64	112	176
Engenharia Agrônômica	Bac	Diurno	94	178	272	89	166	255	92	178	270	86	156	242	95	169	264	77	156	233
Engenharia de Pesca	Bac	Diurno	100	124	224	79	93	172	74	103	177	69	86	155	67	111	178	65	88	153
Engenharia Florestal	Bac	Diurno	139	112	251	116	89	205	113	93	206	102	85	187	113	103	216	98	89	187
Medicina Veterinária	Bac	Diurno	173	101	274	169	97	266	175	118	293	174	106	280	180	110	290	171	108	279
Zootecnia	Bac	Diurno	140	102	242	123	86	209	140	93	233	132	87	219	134	95	229	113	87	200
CCSA			2.024	1.609	3.633	1.773	1.425	3.198	1.833	1.534	3.367	1.709	1.428	3.137	1.834	1.527	3.361	1.651	1.373	3.024
Administração	Bac	Diurno	184	157	341	168	135	303	182	141	323	168	126	294	176	145	321	133	107	240
Administração	Bac	Noturno	161	205	366	136	184	320	133	186	319	125	167	292	146	183	329	155	184	339
Biblioteconomia e Documentação	Bac	Noturno	132	67	199	111	60	171	123	72	195	113	70	183	131	76	207	118	65	183
Ciências Contábeis	Bac	Noturno	240	307	547	232	290	522	231	294	525	212	292	504	199	283	482	203	261	464
Ciências Econômicas	Bac	Diurno	127	126	253	112	96	208	107	120	227	93	109	202	95	124	219	86	103	189
Ciências Econômicas	Bac	Noturno	114	162	276	99	138	237	99	155	254	92	133	225	90	141	231	72	129	201
Direito	Bac	Diurno	127	131	258	127	123	250	128	119	247	128	121	249	140	127	267	134	121	255
Direito	Bac	Noturno	88	194	282	78	184	262	84	179	263	82	175	257	92	186	278	80	176	256
Relações Internacionais	Bac	Diurno	111	101	212	93	79	172	101	96	197	92	84	176	118	95	213	105	86	191
Secretariado Executivo	Bac	Noturno	197	44	241	164	40	204	169	50	219	163	43	206	180	48	228	166	39	205
Serviço Social	Bac	Noturno	368	56	424	317	45	362	333	58	391	305	52	357	329	52	381	284	42	326
Turismo	Bac	Diurno	175	59	234	136	51	187	143	64	207	136	56	192	138	67	205	115	60	175

Alunos matriculados por curso e período

(continuação)

Unidade/Curso	Mod.	Turno	2015						2016						2017					
			1º período			2º período			1º período			2º período			1º período			2º período		
			Fem	Masc	Total	Fem	Masc	Total	Fem	Masc	Total	Fem	Masc	Total	Fem	Masc	Total	Fem	Masc	Total
CECH			3.212	2.338	5.550	2.851	2.104	4.955	2.992	2.284	5.276	2.761	2.070	4.831	2.990	2.258	5.248	2.668	2.046	4.714
Artes Visuais	Lic	Diurno	159	90	249	139	72	211	140	85	225	128	74	202	130	92	222	105	82	187
Ciência da Religião	Lic	Noturno	65	81	146	64	75	139	74	93	167	66	78	144	81	87	168	68	66	134
Ciências Sociais	Bac	Diurno	95	69	164	85	68	153	94	80	174	79	75	154	97	75	172	90	73	163
Ciências Sociais*	Lic	Diurno	22	14	36	15	14	29	20	12	32	16	8	24	13	10	23	8	10	18
Cinema e Audiovisual	Bac	Diurno													77	93	170	70	82	152
Comunicação Social – Audiovisual	Bac	Diurno	117	115	232	94	99	193	105	118	223	87	100	187	26	19	45	19	10	29
Design	Bac	Noturno	79	130	209	74	130	204	73	155	228	73	136	209	84	158	242	76	141	217
Filosofia	Lic	Noturno	73	115	188	63	98	161	67	107	174	63	97	160	78	107	185	65	95	160
Geografia	Lic	Diurno	71	103	174	62	86	148	62	98	160	55	85	140	55	99	154	47	88	135
Geografia	Bac	Diurno	47	51	98	33	36	69	38	40	78	34	35	69	36	39	75	30	32	62
Geografia	Lic	Noturno	59	99	158	62	115	177	52	100	152	53	112	165	49	97	146	52	111	163
História	Lic	Diurno	105	119	224	83	96	179	102	109	211	95	96	191	112	110	222	96	100	196
História	Lic	Noturno	72	148	220	72	170	242	62	154	216	70	158	228	59	142	201	70	147	217
Jornalismo	Bac	Diurno	134	109	243	113	100	213	131	103	234	115	94	209	136	104	240	121	91	212
Letras - LIBRAS	Lic	Diurno	31	20	51	27	18	45	40	25	65	38	20	58	55	26	81	53	25	78
Letras – Espanhol	Lic	Noturno	170	73	243	154	67	221	140	77	217	126	70	196	147	75	222	130	63	193
Letras – Inglês	Lic	Noturno	119	145	264	104	127	231	114	135	249	96	112	208	112	118	230	95	111	206
Letras – Língua Portuguesa	Lic	Diurno	166	60	226	146	46	192	136	45	181	119	41	160	125	44	169	106	42	148
Letras – Língua Portuguesa	Lic	Noturno	175	76	251	156	65	221	159	70	229	140	54	194	146	64	210	123	61	184
Letras – Português e Espanhol	Lic	Diurno	179	55	234	144	45	189	158	46	204	149	38	187	161	44	205	134	36	170
Letras – Português e Francês	Lic	Diurno	85	39	124	69	29	98	80	29	109	74	29	103	83	29	112	76	28	104
Letras – Português e Francês	Lic	Noturno	100	38	138	94	30	124	104	36	140	82	28	110	88	41	129	78	35	113
Letras – Português e Inglês	Lic	Diurno	159	93	252	136	77	213	152	76	228	134	72	206	152	84	236	144	75	219
Música	Lic	Noturno	74	210	284	70	185	255	69	201	270	64	174	238	68	190	258	60	165	225
Pedagogia	Lic	Diurno	212	18	230	181	14	195	202	18	220	194	15	209	216	19	235	192	17	209
Pedagogia	Lic	Noturno	240	15	255	235	23	258	215	20	235	230	22	252	211	24	235	216	27	243
Psicologia	Bac	Diurno	174	66	240	164	56	220	174	63	237	168	66	234	161	71	232	155	69	224
Psicologia**	Lic	Diurno	1		1	1		1												
Publicidade e Propaganda	Bac	Diurno	129	97	226	116	89	205	120	97	217	118	97	215	129	97	226	103	82	185
Teatro	Lic	Noturno	100	90	190	95	74	169	109	92	201	95	84	179	103	100	203	86	82	168
Campus de Aracaju			1.015	618	1.633	973	603	1.576	988	603	1.591	949	590	1.539	922	602	1.524	890	592	1.482
Enfermagem	Bac	Diurno	262	100	362	245	88	333	239	77	316	222	74	296	199	78	277	198	74	272
Enfermagem**	Lic	Diurno	10	2	12	4	2	6	3	1	4				1	1	2		1	1
Fisioterapia	Bac	Diurno	168	60	228	150	56	206	171	65	236	160	60	220	173	68	241	161	59	220
Fonoaudiologia	Bac	Diurno	177	27	204	170	26	196	175	29	204	166	27	193	166	36	202	152	35	187
Medicina	Bac	Diurno	240	333	573	248	334	582	251	335	586	255	335	590	250	332	582	247	339	586
Odontologia	Bac	Diurno	158	96	254	156	97	253	149	96	245	146	94	240	133	87	220	132	84	216

(*) Curso com entrada por continuidade (**)Curso em extinção ou extinto

Alunos matriculados por curso e período

(continuação)

Unidade/Curso	Mod.	Turno	2015						2016						2017					
			1º período			2º período			1º período			2º período			1º período			2º período		
			Fem	Masc	Total	Fem	Masc	Total	Fem	Masc	Total	Fem	Masc	Total	Fem	Masc	Total	Fem	Masc	Total
Campus de Itabaiana			1.190	864	2.054	1.230	933	2.163	1.086	814	1.900	1.167	896	2.063	1.025	808	1.833	1.089	925	2.014
Administração	Bac	Noturno	120	146	266	123	169	292	115	149	264	136	155	291	126	148	274	136	156	292
Ciências Biológicas	Lic	Diurno	144	52	196	159	54	213	132	47	179	136	58	194	118	52	170	126	57	183
Ciências Contábeis	Bac	Noturno	141	132	273	130	148	278	121	143	264	120	149	269	109	130	239	108	153	261
Física	Lic	Noturno	55	93	148	57	99	156	41	82	123	51	88	139	43	79	122	56	89	145
Geografia	Lic	Diurno	96	76	172	101	78	179	87	65	152	85	71	156	80	66	146	77	85	162
Letras – Língua Portuguesa	Lic	Noturno	143	52	195	162	60	222	141	46	187	158	62	220	130	54	184	150	62	212
Matemática	Lic	Diurno	125	70	195	124	78	202	111	66	177	114	73	187	102	62	164	105	76	181
Pedagogia	Lic	Noturno	224	19	243	232	20	252	215	17	232	224	19	243	190	15	205	198	17	215
Química	Lic	Diurno	110	55	165	101	55	156	85	46	131	103	55	158	91	50	141	100	58	158
Sistema de Informação	Bac	Diurno	32	169	201	41	172	213	38	153	191	40	166	206	36	152	188	33	172	205
Campus de Laranjeiras			506	387	893	438	258	696	486	289	775	451	267	718	501	282	783	450	259	709
Arqueologia	Bac	Diurno	101	84	185	87	76	163	105	90	195	92	82	174	105	90	195	97	85	182
Arquitetura e Urbanismo	Bac	Diurno	166	104	270	153	101	254	164	108	272	161	105	266	167	101	268	151	98	249
Dança**	Lic	Noturno	103	128	231	91	25	116	81	23	104	54	21	75	65	14	79	59	15	74
Dança	Lic	Diurno	43	13	56	32	10	42	53	20	73	73	17	90	78	34	112	62	31	93
Museologia	Bac	Diurno	93	58	151	75	46	121	83	48	131	71	42	113	86	43	129	81	30	111

Unidade/Curso	Turno	2015			2016			2017												
		Anual			Anual			Anual												
		Fem	Masc	Total	Fem	Masc	Total	Fem	Masc	Total										
Campus de Lagarto			1.031	361	1.392	1.075	425	1.500	1.063	470	1.533									
Enfermagem	Bac	Diurno	160	52	212	158	42	200	156	42	198									
Farmácia	Bac	Diurno	141	38	179	132	48	180	127	52	179									
Fisioterapia	Bac	Diurno	157	40	197	158	40	198	152	47	199									
Fonoaudiologia	Bac	Diurno	115	18	133	123	31	154	118	29	147									
Medicina	Bac	Diurno	80	107	187	109	135	244	133	167	300									
Nutrição	Bac	Diurno	136	29	165	133	30	163	135	36	171									
Odontologia	Bac	Diurno	113	52	165	140	76	216	122	74	196									
Terapia Ocupacional	Bac	Diurno	129	25	154	122	23	145	120	23	143									
Campus do Sertão			119	73	192	193	126	319	250	183	433									
Agroindústria	Bac	Diurno	36	14	50	56	23	79	73	26	99									
Engenharia Agrônômica	Bac	Diurno	22	26	48	37	43	80	52	62	114									
Medicina Veterinária	Bac	Diurno	26	20	46	49	32	81	62	51	113									
Zootecnia	Bac	Diurno	35	13	48	51	28	79	63	44	107									
TOTAL DA UFS			13.143	11.941	25.084	12.139	10.950	23.089	12.496	11.535	24.031	11.847	10.774	22.621	12.278	11.510	23.788	11.380	10.745	22.125

(*) Curso com entrada por continuidade (**)Curso em extinção ou extinto

Situação posicional: término de cada período letivo

Fonte: Microdados da Graduação COPAC/PROPLAN

Alunos formados por curso e período

Unidade/Curso	Mod.	Turno	2015						2016						2017					
			1º período			2º período			1º período			2º período			1º período			2º período		
			Fem	Masc	Total	Fem	Masc	Total	Fem	Masc	Total	Fem	Masc	Total	Fem	Masc	Total	Fem	Masc	Total
Campus de São Cristóvão			327	252	579	497	367	865	291	303	594	553	413	966	425	328	753	517	430	947
CCET			49	113	162	69	128	197	63	121	184	86	143	229	73	145	218	83	145	228
Astronomia	Bac	Diurno													1	1		1	1	
Ciência da Computação	Bac	Diurno	3	11	14		21	21		5	5		13	13		10	10	2	11	13
Ciências Atuariais	Bac	Noturno	1	2	3				1	3	4	5	3	8	1	3	4	1	3	4
Engenharia Ambiental e Sanitária	Bac	Diurno				7	3	10	3	4	7	6	1	7	3		3	1	2	3
Engenharia Civil	Bac	Diurno	7	16	23	6	17	23	8	21	29	12	26	38	13	42	55	7	18	25
Engenharia de Alimentos	Bac	Diurno	2		2	3		3	1	3	4	7	2	9	3		3	4	1	5
Engenharia de Computação	Bac	Diurno		3	3	2	2	4	1		1		3	3	1	6	7	1	1	2
Engenharia de Materiais	Bac	Diurno	3	2	5	1	3	4							3	5	8	3	5	8
Engenharia de Petróleo	Bac	Diurno	6	10	16	4	9	13	5	8	13	2	7	9	5	3	8	3	7	10
Engenharia de Produção	Bac	Diurno	3	7	10	5	5	10	5	7	12	4	10	14	3	5	8	7	15	22
Engenharia Elétrica	Bac	Diurno		4	4		6	6	2	7	9		2	2	2	7	9	2	5	7
Engenharia Eletrônica	Bac	Diurno		6	6	1	2	3	1	3	4	2	6	8	3	9	12		2	2
Engenharia Mecânica	Bac	Diurno		22	22		7	7	2	13	15	1	4	5	3	13	16	2	9	11
Engenharia Química	Bac	Diurno	2	6	8	5	4	9	6	4	10	4	9	13	4	2	6	6	14	20
Estatística	Bac	Noturno	2		2	1	1	2	1	1	2	1	2	3	1	5	6	3	4	7
Física	Bac	Diurno					3	3		1	1		2	2		1	1	3	1	4
Física	Lic	Noturno	2	4	6	2	5	7	8	7	15	5	7	12	1	9	10	6	8	14
Física Médica	Bac	Diurno	1		1	3	3	6		1	1	5	5	10	1		1	9	5	14
Geologia	Bac	Diurno	5	7	12	4	7	11	2	13	15	6	12	18	2	10	12	10	9	19
Matemática	Lic	Diurno	2	1	3	3	7	10	4	2	6	6	7	13	1	1	2		2	2
Matemática	Bac	Diurno				1	2	3		1	1		1	1	1		1	1	1	2
Matemática	Lic	Noturno		3	3	6	7	13	5	2	7	2	3	5	4		4	3	4	7
Matemática Aplicada e Computacional	Bac	Diurno										1	1			1	1	1		1
Química	Bac	Diurno	5	2	7				2	1	3	1	2	3	5	1	6	1	4	5
Química	Lic	Noturno	2	1	3	8	4	12	1	3	4	12	5	17				2	5	7
Química Industrial	Bac	Diurno	2	1	3	6	7	13	2	1	3	5	5	10	8	1	9	5	2	7
Sistemas de Informação	Bac	Noturno	1	5	6	1	3	4	3	10	13		5	5	5	10	15		6	6

Alunos formados por curso e período

(continuação)

Unidade/Curso	Mod.	Turno	2015						2016						2017					
			1º período			2º período			1º período			2º período			1º período			2º período		
			Fem	Masc	Total	Fem	Masc	Total	Fem	Masc	Total	Fem	Masc	Total	Fem	Masc	Total	Fem	Masc	Total
CCBS			43	15	58	87	39	127	48	25	73	90	43	133	63	26	89	73	34	107
Ciências Biológicas	Lic	Diurno	3		3	3	1	4	4		4	8	4	12	12	4	16	8		8
Ciências Biológicas	Bac	Diurno	3		3	6	2	9	4	2	6	9	4	13	8	4	12	3		3
Ciências Biológicas	Lic	Noturno	3	4	7	9	3	12	3	2	5	10	2	12	6	1	7	5	4	9
Ecologia	Bac	Diurno	2	1	3	1	3	4	3	1	4	2	1	3	2	1	3	4	3	7
Educação Física	Lic	Diurno	7	1	8	9	6	15	12	12	24	2	5	7	3	8	11	4	4	8
Educação Física	Bac	Diurno	2	5	7	7	11	18	4	2	6	10	14	24	1	4	5	11	14	25
Farmácia	Bac	Diurno	18	4	22	20	8	28	13	6	19	26	10	36	23	4	27	13	6	19
Nutrição	Bac	Diurno	5		5	32	5	37	5		5	23	3	26	8		8	25	3	28
CCAA			15	23	38	20	18	38	13	21	34	34	29	63	20	13	33	35	36	71
Engenharia Agrícola	Bac	Diurno								1	1							2		2
Engenharia Agrônoma	Bac	Diurno		6	6	6	8	14	3	10	13	7	12	19	9	5	14	6	15	21
Engenharia de Pesca	Bac	Diurno	3	5	8	4	2	6	4	4	8	2	5	7		2	2	4	3	7
Engenharia Florestal	Bac	Diurno	12	7	19	2	4	6	5	1	6	3	2	5	3	2	5	1	3	4
Medicina Veterinária	Bac	Diurno				6	3	9	1	2	3	15	7	22	5	2	7	15	9	24
Zootecnia	Bac	Diurno		5	5	2	1	3		3	3	7	3	10	3	2	5	7	6	13
CCSA			74	31	105	112	74	186	51	42	93	127	77	204	83	47	130	114	78	192
Administração	Bac	Diurno	5	7	12	6	6	12	10	6	16	13	2	15	10	3	13	9	4	13
Administração	Bac	Noturno	11	4	15	3	7	10	3	6	9	6	9	15	4	8	12	7	3	10
Biblioteconomia e Documentação	Bac	Noturno	2		2	7	4	11	5	3	8	11	5	16	5	5	10	3	3	6
Ciências Contábeis	Bac	Noturno	17	9	26	7	8	15	22	12	34	17	13	30	11	13	24	16	22	38
Ciências Econômicas	Bac	Diurno	6	4	10	3	2	5	3	2	5	6	6	12	2	1	3	4	4	8
Ciências Econômicas	Bac	Noturno	1	2	3	3	1	4	4	3	7	7	4	11	2	2	4	2	1	3
Direito	Bac	Diurno		1	1	19	19	38	1	2	3	8	10	18	5	6	11	9	11	20
Direito	Bac	Noturno	3		3	14	21	35		4	4	6	10	16	9	7	16	6	14	20
Relações Internacionais	Bac	Diurno	5	2	7	8	4	12	1	1	2	4	9	13	3	2	5	4	6	10
Secretariado Executivo	Bac	Noturno	6	2	8	6		6			9	2	11	6		6	21	3	24	
Serviço Social	Bac	Noturno	11		11	21	1	22	2	2	4	32	6	38	16		16	28	3	31
Turismo	Bac	Diurno	7		7	15	1	16		1	1	8	1	9	10		10	5	4	9

Alunos formados por curso e período

(continuação)

Unidade/Curso	Mod.	Turno	2015						2016						2017					
			1º período			2º período			1º período			2º período			1º período			2º período		
			Fem	Masc	Total	Fem	Masc	Total	Fem	Masc	Total	Fem	Masc	Total	Fem	Masc	Total	Fem	Masc	Total
CECH			146	70	216	209	108	317	116	94	210	216	121	337	186	97	283	212	137	349
Artes Visuais	Lic	Diurno	1	3	4	3	3	6	5	1	6	11	7	18	6	3	9	6	2	8
Ciência da Religião	Lic	Noturno							1	1	2	1	1	2	7	7	14	3	1	4
Ciências Sociais	Bac	Diurno	1		1		1	1		2	2	1	1	2		1	1	1	5	6
Ciências Sociais*	Lic	Diurno	4	3	7	3	6	9	2	4	6	3	1	4	5	3	8	2	2	4
cinema e Audiovisual	Bac	Diurno													1	1	2	2	4	6
Comunicação Social – Audiovisual	Bac	Diurno	8	4	12	3	5	8	6	5	11	5	4	9	4	5	9	2		2
Design	Bac	Noturno				1	2	3	1		1	2	5	7	4	5	9	4	6	10
Filosofia	Lic	Noturno	1	2	3	4	3	7	1	1	2	2	9	11		3	3	4	5	9
Geografia	Lic	Diurno	3	4	7	5	7	12	3	2	5	10	9	19	6	3	9	8	7	15
Geografia	Bac	Diurno	4	6	10	3	2	5	3	2	5	3	1	4	1	1	2		3	3
Geografia	Lic	Noturno	6		6	5	8	13	3	6	9	6	11	17	3	6	9	5	13	18
História	Lic	Diurno	8	7	15	5	2	7	4	5	9	7	4	11	6	8	14	2	6	8
História	Lic	Noturno	7	6	13	8	9	17		7	7	8	11	19	5	13	18	4	8	12
Jornalismo	Bac	Diurno	6	6	12	16	8	24	7	6	13	10	7	17	4	5	9	9	11	20
Letras - LIBRAS	Lic	Diurno																4	6	10
Letras – Espanhol	Lic	Noturno	5	3	8	21	5	26	2	2	4	16	2	18		2	2	17	9	26
Letras – Inglês	Lic	Noturno	1	2	3	5	4	9	9	13	22	7	12	19	8	4	12	2	6	8
Letras – Língua Portuguesa	Lic	Diurno	4	3	7	25	6	31	5	3	8	20	4	24	11	2	13	10	7	17
Letras – Língua Portuguesa	Lic	Noturno	18	3	21	12	6	18	24	12	36	13	2	15	21	3	24	14	4	18
Letras – Português e Espanhol	Lic	Diurno	21	4	25	13	5	18	9	3	12	11	4	15	21	1	22	17	2	19
Letras – Português e Francês	Lic	Diurno	1		1	4		4	1		1	2	3	5		1	1		1	1
Letras – Português e Francês	Lic	Noturno	1	2	3	4	1	5				4		4	1	1	2	6	2	8
Letras – Português e Inglês	Lic	Diurno	5		5	9	6	15	6	2	8	12	2	14	7	3	10	7	5	12
Música	Lic	Noturno	1	4	5	1	2	3	2	10	12	2	5	7	3	5	8	5	2	7
Pedagogia	Lic	Diurno	17	1	18	11		11	3	1	4	5		5	15		15	30	1	31
Pedagogia	Lic	Noturno	15		15	15	2	17	8	1	9	10		10	24		24	12		12
Psicologia	Bac	Diurno	6	2	8	17	2	19	3		3	32	4	36	5	1	6	21	6	27
Psicologia**	Lic	Diurno																		
Publicidade e Propaganda	Bac	Diurno	2	3	5	14	12	26	3	2	5	10	9	19	14	6	20	11	11	22
Teatro	Lic	Noturno		2	2	2	1	3	5	3	8	3	3	6	4	4	8	4	2	6
Campus de Aracaju			75	45	120	94	43	137	63	46	109	100	56	156	69	44	113	89	40	129
Enfermagem	Bac	Diurno	32	7	39	22	7	29	23	9	32	28	3	31	22	7	29	5		5
Enfermagem**	Lic	Diurno	1	1	2	3		3												
Fisioterapia	Bac	Diurno	6		6	9	5	14	4	1	5	15	7	22	10	2	12	20	5	25
Fonoaudiologia	Bac	Diurno	3		3	24	3	27	4	1	5	24	3	27	5	1	6	27	1	28
Medicina	Bac	Diurno	21	31	52	18	26	44	23	27	50	17	36	53	21	24	45	24	26	50
Odontologia	Bac	Diurno	12	6	18	18	2	20	9	8	17	16	7	23	11	10	21	13	8	21

(*) Curso com entrada por continuidade (**)Curso em extinção

Alunos formados por curso e período

(continuação)

Unidade/Curso	Mod.	Turno	2015						2016						2017					
			1º período			2º período			1º período			2º período			1º período			2º período		
			Fem	Masc	Total	Fem	Masc	Total	Fem	Masc	Total	Fem	Masc	Total	Fem	Masc	Total	Fem	Masc	Total
Campus de Itabaiana			97	39	136	72	34	106	96	41	137	74	21	95	110	37	147	78	38	116
Administração	Bac	Noturno	1	3	4	4	3	7	2	2	4	4	1	5	2	3	5	3	6	9
Ciências Biológicas	Lic	Diurno	16		16	11	4	15	24	4	28	11	2	13	14	5	19	15	7	22
Ciências Contábeis	Bac	Noturno	18	6	24	2	3	5	12	13	25	4	2	6	16	9	25	4	3	7
Física	Lic	Noturno	1	3	4	7	3	10		2	2	2	2	4	2	3	5	3	3	6
Geografia	Lic	Diurno	12	11	23	4	5	9	19	10	29	2	2	4	22	6	28	3	6	9
Letras – Língua Portuguesa	Lic	Noturno	7	2	9	20	8	28	3	3	6	18	3	21	7	2	9	23	7	30
Matemática	Lic	Diurno	4	3	7		2	2	13	2	15	3	2	5	9	3	12	8	3	11
Pedagogia	Lic	Noturno	22	1	23	17	1	18	18	3	21	24		24	30		30	8		8
Química	Lic	Diurno	15	6	21	6	1	7	5	1	6	4	3	7	7	3	10	11	1	12
Sistemas de Informação	Bac	Diurno	1	4	5	1	4	5		1	1	2	4	6	1	3	4		2	2
Campus de Laranjeiras			9	7	16	15	14	29	16	5	21	19	12	31	11	5	16	26	22	48
Arqueologia	Bac	Diurno	1	3	4	2		2	5	2	7	3	2	5	1	1	2	3	7	10
Arquitetura e Urbanismo	Bac	Diurno	5	3	8	9	11	20	4	1	5	9	6	15	3	3	6	18	11	29
Dança**	Lic	Noturno	3	1	4	3	2	5	2	1	3	6	2	8	5		5	4	4	8
Dança	Lic	Diurno																		
Museologia	Bac	Diurno				1	1	2	5	1	6	1	2	3	2	1	3	1		1

Unidade/Curso	Turno	2015			2016			2017											
		Anual			Anual			Anual											
		Fem	Masc	Total	Fem	Masc	Total	Fem	Masc	Total									
Campus de Lagarto		139	29	168	139	28	167	132	35	167									
Enfermagem	Bac	Diurno	27	10	37	28	7	35	35	8	43								
Farmácia	Bac	Diurno	21	3	24	21	5	26	19	8	27								
Fisioterapia	Bac	Diurno	24	3	27	30	5	35	24	8	32								
Fonoaudiologia	Bac	Diurno	13	2	15	21	5	26	18	2	20								
Medicina	Bac	Diurno																	
Nutrição	Bac	Diurno	29	5	34	19	1	20	17	6	23								
Odontologia	Bac	Diurno																	
Terapia Ocupacional	Bac	Diurno	25	6	31	20	5	25	19	3	22								
Campus do Sertão		0	0	0	0	0	0	0	0	0									
Agroindústria	Bac	Diurno																	
Engenharia Agrônômica	Bac	Diurno																	
Medicina Veterinária	Bac	Diurno																	
Zootecnia	Bac	Diurno																	
TOTAL DA UFS		647	372	1.019	678	458	1.137	605	423	1.028	746	502	1.248	747	449	1.196	710	530	1.240

(*) Curso com entrada por continuidade (**)Curso em extinção

Fonte: Microdados da Graduação COPAC/PROPLAN

Situação posicional: término de cada período letivo

Alunos com ingresso extravestibular por curso e período

Unidade/Curso	Mod.	Turno	2015						2016						2017					
			1º período			2º período			1º período			2º período			1º período			2º período		
			Fem	Masc	Total	Fem	Masc	Total	Fem	Masc	Total	Fem	Masc	Total	Fem	Masc	Total	Fem	Masc	Total
Campus de São Cristóvão			78	98	176	142	148	290	6	6	12	19	8	27	15	39	54	7	21	28
CCET			42	56	98	66	84	150	0	1	1	5	3	8	5	25	30	1	12	13
Astronomia	Bac	Diurno	10	14	24	2	5	7							1	1		2	2	
Ciência da Computação	Bac	Diurno																		
Ciências Atuariais	Bac	Noturno				2	12	14												
Engenharia Ambiental e Sanitária	Bac	Diurno	7	2	9	12	2	14												
Engenharia Civil	Bac	Diurno	1	2	3															
Engenharia de Alimentos	Bac	Diurno				12	3	15							1	1				
Engenharia de Computação	Bac	Diurno	1		1	1	2	3							1	1				
Engenharia de Materiais	Bac	Diurno				5	11	16												
Engenharia de Petróleo	Bac	Diurno	3	4	7	5	6	11							1	1				
Engenharia de Produção	Bac	Diurno																		
Engenharia Elétrica	Bac	Diurno		7	7										2	9	11			
Engenharia Eletrônica	Bac	Diurno		1	1															
Engenharia Mecânica	Bac	Diurno							1	1										
Engenharia Química	Bac	Diurno	1		1															
Estatística	Bac	Noturno				5	6	11												
Física	Bac	Diurno	3	4	7							1	1		2	2		1	1	
Física	Lic	Noturno	7	11	18	4	9	13					1	1	1	4	5	1	4	5
Física Médica	Bac	Diurno				4	6	10				2	1	3				2	2	
Geologia	Bac	Diurno																		
Matemática	Lic	Diurno										2		2					2	2
Matemática	Bac	Diurno					4	4							1	2	3			
Matemática	Lic	Noturno				6	6	12							1	3	4		1	1
Matemática Aplicada e Computacional	Bac	Diurno	9	11	20		8	8							1	1				
Química	Bac	Diurno				3	1	4												
Química	Lic	Noturno				5	3	8				1		1						
Química Industrial	Bac	Diurno																		
Sistemas de Informação	Bac	Noturno																		

Alunos com ingresso extravestibular por curso e período

(continuação)

Unidade/Curso	Turno	2015						2016						2017					
		1º período			2º período			1º período			2º período			1º período			2º período		
		Fem	Masc	Total	Fem	Masc	Total	Fem	Masc	Total	Fem	Masc	Total	Fem	Masc	Total	Fem	Masc	Total
CCBS		3	1	4	16	8	24	1	0	1	2	0	2	3	3	6	0	2	2
Ciências Biológicas	Lic							1		1				1	1	2			
Ciências Biológicas	Bac	2		2		1	1												
Ciências Biológicas	Lic				2	1	3				2		2	1	2	3		2	2
Ecologia	Bac	1		1	3	2	5												
Educação Física	Lic																		
Educação Física	Bac																		
Farmácia	Bac		1	1	11	4	15							1		1			
Nutrição	Bac																		
CCAA		7	18	25	15	13	28	0	0	0	0	0	0	0	4	4	0	0	0
Engenharia Agrícola	Bac	4	12	16	6	11	17												
Engenharia Agrônômica	Bac																		
Engenharia de Pesca	Bac																		
Engenharia Florestal	Bac														2	2			
Medicina Veterinária	Bac	3	6	9	9	2	11								2	2			
Zootecnia	Bac																		
CCSA		0	3	3	1	2	3	1	3	4	2	1	3	0	2	2	0	4	4
Administração	Bac										1	1	2						
Administração	Bac					1	1		1	1									
Biblioteconomia e Documentação	Bac					1	1												
Ciências Contábeis	Bac																		
Ciências Econômicas	Bac								1	1					1	1		1	1
Ciências Econômicas	Bac														1	1		2	2
Direito	Bac				1		1											1	1
Direito	Bac		1	1					1	1	1		1						
Relações Internacionais	Bac																		
Secretariado Executivo	Bac																		
Serviço Social	Bac																		
Turismo	Bac		2	2				1		1									

Alunos com ingresso extravestibular por curso e período

(continuação)

Unidade/Curso	Turno	2015						2016						2017					
		1º período			2º período			1º período			2º período			1º período			2º período		
		Fem	Masc	Total	Fem	Masc	Total	Fem	Masc	Total	Fem	Masc	Total	Fem	Masc	Total	Fem	Masc	Total
CECH		26	20	46	44	41	85	4	2	6	10	4	14	7	5	12	6	3	9
Artes Visuais	Lic Diurno		1	1															
Ciência da Religião	Lic Noturno	3	3	6	7	11	18												
Ciências Sociais	Bac Diurno	2		2	3	13	16	1	1	2		1	1	2		2	4	1	5
Ciências Sociais*	Lic Diurno	4	6	10		2	2	1		1					3	3		1	1
Comunicação Social – Audiovisual	Bac Diurno																		
Design	Bac Noturno														1	1			
Filosofia	Lic Noturno													1		1			
Geografia	Lic Diurno																		
Geografia	Bac Diurno										1		1						
Geografia	Lic Noturno	4	4	8	3	7	10												
História	Lic Diurno											1	1						
História	Lic Noturno																		
Jornalismo	Bac Diurno	2		2															
Letras - LIBRAS	Lic Diurno																		
Letras – Espanhol	Lic Noturno				1		1							2	1	3			
Letras – Inglês	Lic Noturno																		
Letras – Língua Portuguesa	Lic Diurno	1	1	2										1		1			
Letras – Francês/Licenciatura	Noturno																		
Letras – Língua Portuguesa	Lic Noturno	3		3	10		10				6	2	8				2		2
Letras – Português e Espanhol	Lic Diurno										3		3						
Letras – Português e Francês	Lic Diurno				1		1												
Letras – Português e Francês	Lic Noturno				8	3	11											1	1
Letras – Português e Inglês	Lic Diurno																		
Música	Lic Noturno																		
Pedagogia	Lic Diurno							1		1									
Pedagogia	Lic Noturno													1		1			
Psicologia	Bac Diurno		1	1	2		2												
Psicologia**	Lic Diurno																		
Publicidade e Propaganda	Bac Diurno								1	1									
Teatro	Lic Noturno	7	4	11	9	5	14	1		1									
Campus de Aracaju		5	2	7	6	1	7	0	0	0	4	2	6	4	3	7	6	1	7
Enfermagem	Bac Diurno																		
Enfermagem**	Lic Diurno	3	1	4															
Fisioterapia	Bac Diurno	1		1											2	2			
Fonoaudiologia	Bac Diurno				5		5												
Medicina	Bac Diurno	1	1	2							4	2	6	3	1	4	6	1	7
Odontologia	Bac Diurno				1	1	2							1		1			

(*) Curso com entrada por continuidade (**)Curso em extinção

Alunos com ingresso extravestibular por curso e período

(continuação)

Unidade/Curso	Turno	2015						2016						2017					
		1º período			2º período			1º período			2º período			1º período			2º período		
		Fem	Masc	Total	Fem	Masc	Total	Fem	Masc	Total	Fem	Masc	Total	Fem	Masc	Total	Fem	Masc	Total
Campus de Itabaiana		7	8	15	4	9	13	0	0	0	2	0	2	3	1	4	0	0	0
Administração	Bac																		
Ciências Biológicas	Lic													2		2			
Ciências Contábeis	Bac																		
Física	Lic					1	1				2		2						
Geografia	Lic					3	2	3											
Letras – Língua Portuguesa	Lic													1	1	2			
Matemática	Lic																		
Pedagogia	Lic																		
Química	Lic					3	1	4											
Sistema de Informação	Bac																		
Campus de Laranjeiras		15	7	22	1	3	4	0	0	0	6	2	8	0	1	1	0	0	0
Arqueologia	Bac					1	2	3											
Arquitetura e Urbanismo	Bac																		
Dança**	Lic																		
Dança	Lic					10	2	12					6	2	8			1	1
Museologia	Bac					4	3	7											
Teatro	Lic																		

Unidade/Curso	Mod.	Turno	2015			2016			2017											
			Anual			Anual			Anual											
			Fem	Masc	Total	Fem	Masc	Total	Fem	Masc	Total									
Campus de Lagarto			1	1	2	1	2	3	11	4	15									
Enfermagem	Bac	Diurno							3		3									
Farmácia	Bac	Diurno				1		1	3		3									
Fisioterapia	Bac	Diurno	1	1	2				1	1	2									
Fonoaudiologia	Bac	Diurno								1	1									
Medicina	Bac	Diurno					1	1	3		3									
Nutrição	Bac	Diurno																		
Odontologia	Bac	Diurno					1	1	1	2	3									
Terapia Ocupacional	Bac	Diurno																		
Campus do Sertão			1	1	2	0	1	1	3	0	3									
Agroindústria	Bac	Diurno																		
Engenharia Agrônômica	Bac	Diurno					1	1												
Medicina Veterinária	Bac	Diurno	1	1	2				3		3									
Zootecnia	Bac	Diurno																		
TOTAL DA UFS			107	117	224	153	161	314	7	9	16	31	12	43	36	48	84	13	22	35

(*) Curso com entrada por continuidade (**)Curso em extinção

Fonte: Microdados da Graduação COPAC/PROPLAN

Alunos com dispensa de matrícula por curso e período

Unidade/Curso	Mod.	Turno	2015						2016						2017						
			1º período			2º período			1º período			2º período			1º período			2º período			
			Fem	Masc	Total	Fem	Masc	Total	Fem	Masc	Total	Fem	Masc	Total	Fem	Masc	Total	Fem	Masc	Total	
Campus de São Cristóvão			257	304	561	270	299	569	334	312	646	325	343	668	238	321	559	259	320	579	
CCET			88	153	241	62	143	205	79	134	213	89	168	257	60	137	197	70	143	213	
Astronomia	Bac	Diurno		2	2			8	8			2	5	7	2	5	7	1	7	8	
Ciência da Computação	Bac	Diurno	2	15	17			7	7	1	11	12	1	9	10	1	15	16	3	13	16
Ciências Atuariais	Bac	Noturno	4	5	9	8	4	12	7	4	11	3	6	9	3	6	9	7	6	13	
Engenharia Ambiental e Sanitária	Bac	Diurno	4	1	5	2		2	9	4	13	9	3	12	5	3	8	6	2	8	
Engenharia Civil	Bac	Diurno	3	10	13	3	7	10	4	7	11	3	13	16	2	7	9	2	7	9	
Engenharia de Alimentos	Bac	Diurno	9	3	12	4	1	5	3	2	5	4	3	7	4		4	6	2	8	
Engenharia de Computação	Bac	Diurno	1	8	9		12	12		9	9	2	8	10	2	7	9	2	5	7	
Engenharia de Materiais	Bac	Diurno	5	6	11	6	5	11	4	6	10	6	6	12		4	4	6	6	12	
Engenharia de Petróleo	Bac	Diurno		4	4	2	6	8	2	5	7	3	3	6	2	7	9	1	8	9	
Engenharia de Produção	Bac	Diurno	1	4	5	2	3	5	2	6	8	4	4	8	3	4	7	5	10	15	
Engenharia Elétrica	Bac	Diurno	2	4	6	1	6	7	1	5	6	2	8	10	1	6	7		4	4	
Engenharia Eletrônica	Bac	Diurno		6	6	1	12	13	2	15	17	2	11	13		8	8	2	4	6	
Engenharia Mecânica	Bac	Diurno	1	6	7	2	8	10	1	5	6	2	6	8	2	8	10	3	8	11	
Engenharia Química	Bac	Diurno	6	2	8	4	3	7	5	2	7	3	2	5	3	1	4	4	3	7	
Estatística	Bac	Noturno	4	2	6	3	7	10	3	8	11	2	8	10	2	6	8		3	3	
Física	Bac	Diurno	2	5	7	1	4	5	1	1	2		7	7	2	2	4	2	3	5	
Física	Lic	Noturno	4	7	11	3	9	12	5	14	19	3	14	17	4	12	16	2	7	9	
Física Médica	Bac	Diurno	6	6	12	2	2	4	6	2	8	8	6	14	5	1	6	3	4	7	
Geologia	Bac	Diurno	3	7	10	3	4	7	3	2	5	5	7	12		9	9	2	7	9	
Matemática	Lic	Diurno	5	2	7	2	2	4	2	4	6	1	5	6	5	3	8	2	2	4	
Matemática	Bac	Diurno	2	1	3	3	3	6		2	2	1		1	2		2	1	3	4	
Matemática	Lic	Noturno	5	9	14	3	11	14	2	3	5	2	4	6	3	3	6	2	5	7	
Matemática Aplicada e Computacional	Bac	Diurno		8	8		2	2	2	4	6	2	2	4		4	4	3	6	9	
Química	Bac	Diurno	5	5	10	1		1	2	2	4	5	3	8	2	3	5	1	1	2	
Química	Lic	Noturno	10	8	18	4	6	10	8	4	12	7	8	15	3	2	5	1	5	6	
Química Industrial	Bac	Diurno	2	6	8	1	3	4	2	3	5	4	3	7	1	4	5	1	3	4	
Sistemas de Informação	Bac	Noturno	2	11	13	1	8	9	2	4	6	3	14	17	1	7	8	2	9	11	

Alunos com dispensa de matrícula por curso e período

(continuação)

Unidade/Curso	Mod. Turno		2015						2016						2017					
			1º período			2º período			1º período			2º período			1º período			2º período		
			Fem	Masc	Total	Fem	Masc	Total	Fem	Masc	Total	Fem	Masc	Total	Fem	Masc	Total	Fem	Masc	Total
CCBS			18	19	37	26	15	41	33	21	54	32	34	66	23	34	57	37	26	63
Ciências Biológicas	Lic	Diurno	1		1	2		2	5	2	7	5	2	7	3	2	5	4	2	6
Ciências Biológicas	Bac	Diurno		1	1	3	2	5	1	1	2	1	5	6	1	4	5	5	2	7
Ciências Biológicas	Lic	Noturno	3	3	6	2		2	7		7	3	5	8	5	3	8	6	5	11
Ecologia	Bac	Diurno	5	2	7	4	2	6	4	6	10	6	3	9	4	6	10	9	2	11
Educação Física	Lic	Diurno	1	7	8	2	2	4	2	7	9	2	3	5	1	3	4	1	5	6
Educação Física	Bac	Diurno	2	4	6	3	5	8	4	4	8	4	11	15	5	14	19	1	7	8
Farmácia	Bac	Diurno	4	2	6	4	4	8	5	1	6	7	2	9	3	2	5	6	3	9
Nutrição	Bac	Diurno	2		2	6		6	5		5	4	3	7	1		1	5		5
CCAA			13	20	33	22	19	41	31	19	50	26	26	52	21	18	39	20	23	43
Engenharia Agrícola	Bac	Diurno	4	5	9	2	2	4	2	4	6	5	6	11	4	4	8		1	1
Engenharia Agrônômica	Bac	Diurno	1	8	9	3	5	8	4	4	8	1	6	7	1		1	5	2	7
Engenharia de Pesca	Bac	Diurno	1	3	4	5	5	10	4	3	7	4	3	7	5		5		5	5
Engenharia Florestal	Bac	Diurno	2	1	3	5	3	8	6	4	10	6	7	13	2	4	6	2	7	9
Medicina Veterinária	Bac	Diurno		3	3	3	3	6	4	2	6	2	2	4	7	6	13	8	6	14
Zootecnia	Bac	Diurno	5		5	4	1	5	11	2	13	8	2	10	2	4	6	5	2	7
CCSA			49	44	93	62	53	115	79	56	135	59	48	107	53	55	108	51	60	111
Administração	Bac	Diurno	5	3	8	7	2	9	7	5	12	5	4	9	3	4	7	3	3	6
Administração	Bac	Noturno	1	7	8	5	5	10	11	11	22	9	10	19	2	7	9	7	13	20
Biblioteconomia e Documentação	Bac	Noturno	3	4	7	2	1	3	6	3	9	5	3	8	6	2	8	6	5	11
Ciências Contábeis	Bac	Noturno	9	6	15	8	15	23	9	12	21	6	10	16	11	17	28	9	12	21
Ciências Econômicas	Bac	Diurno	3	2	5	3	3	6	5	3	8	2	1	3		1	1	1	4	5
Ciências Econômicas	Bac	Noturno	1	9	10	2	12	14	6	3	9	2	8	10	3	8	11	4	5	9
Direito	Bac	Diurno	2	3	5	2	3	5	1	4	5		1	1		3	3		6	6
Direito	Bac	Noturno		2	2	4	4	8	2	5	7		2	2	5	3	8	3	2	5
Relações Internacionais	Bac	Diurno	4	2	6	2	5	7	6	5	11	9	2	11	4	2	6	2	1	3
Secretariado Executivo	Bac	Noturno	9	2	11	8	1	9	6	1	7	5	1	6	1	2	3	1	1	2
Serviço Social	Bac	Noturno	7	1	8	9	2	11	10	3	13	12	4	16	12	2	14	11	4	15
Turismo	Bac	Diurno	5	3	8	10		10	10	1	11	4	2	6	6	4	10	4	4	8

Alunos com dispensa de matrícula por curso e período

(continuação)

Unidade/Curso	Mod.	Turno	2015						2016						2017					
			1º período			2º período			1º período			2º período			1º período			2º período		
			Fem	Masc	Total	Fem	Masc	Total	Fem	Masc	Total	Fem	Masc	Total	Fem	Masc	Total	Fem	Masc	Total
CECH			89	68	157	98	69	167	112	82	194	119	67	186	81	77	158	81	68	149
Artes Visuais	Lic	Diurno	4	2	6		2	2	3	2	5	6	3	9	5	2	7	8	2	10
Ciência da Religião	Lic	Noturno	4		4	6	2	8	1	5	6	1	2	3	1	6	7	1	6	7
Ciências Sociais	Bac	Diurno	7	2	9	5	5	10	7	5	12	10		10	6	8	14	4	5	9
Ciências Sociais*	Lic	Diurno		2	2	2		2	1		1	1	1	2	2	2	4	3		3
Cinema e Audiovisual	Bac	Diurno													4	3	7	1	5	6
Comunicação Social – Audiovisual	Bac	Diurno	1	3	4	5	1	6	2	3	5	6	5	11	6	1	7	1	1	2
Design	Bac	Noturno	8	7	15	3	5	8	3	3	6	2	6	8	4	3	7		7	7
Filosofia	Lic	Noturno	1	4	5	4	3	7	5	3	8	4	4	8	1		1	4		4
Geografia	Lic	Diurno	2	1	3	1	1	2	1	2	3	2	4	6	1	1	2	1	2	3
Geografia	Bac	Diurno		2	2		3	3	2	2	4	1	2	3		1	1	2	3	5
Geografia	Lic	Noturno	2	2	4	1	3	4	3	5	8	3	2	5		3	3	1	1	2
História	Lic	Diurno	2	2	4	4	5	9	6	3	9	4	3	7		4	4	1		1
História	Lic	Noturno	2	3	5	3	4	7	1	1	2	2	4	6		6	6	3	6	9
Jornalismo	Bac	Diurno	3	2	5	3		3	3	5	8	4	1	5	1	4	5	4	1	5
Letras - LIBRAS	Lic	Diurno		2	2	1	1	2	3		3	2		2	2	1	3	1	4	5
Letras – Espanhol	Lic	Noturno	6	5	11	6	5	11	9	4	13	10	2	12	3	2	5	3		3
Letras – Inglês	Lic	Noturno	8	5	13	6	6	12	4	5	9	4	6	10	5	3	8	4		4
Letras – Língua Portuguesa	Lic	Diurno	4	1	5	2	2	4	3		3	3	1	4	1	4	5	1	1	2
Letras – Língua Portuguesa	Lic	Noturno	3	1	4	2	1	3	12	2	14	5	3	8	2	2	4	3	1	4
Letras – Português e Espanhol	Lic	Diurno	4	2	6	4	2	6	5	3	8	3	1	4	3	1	4	4	2	6
Letras – Português e Francês	Lic	Diurno	3	1	4	6		6	2	3	5	5	1	6	3	1	4	1	1	2
Letras – Português e Francês	Lic	Noturno	3	2	5	1	3	4	3	2	5	3	2	5	2	1	3	2	1	3
Letras – Português e Inglês	Lic	Diurno	5	3	8	6	3	9	3	6	9	7	3	10	4	2	6		1	1
Música	Lic	Noturno	3	7	10	3	9	12	3	2	5	5	5	10	2	6	8	1	4	5
Pedagogia	Lic	Diurno	3	1	4	7	1	8	5	2	7	4	2	6	4	1	5	5	1	6
Pedagogia	Lic	Noturno	3		3	8		8	9		9	8	1	9	5		5	6	2	8
Psicologia	Bac	Diurno	3		3	2	2	4	2	5	7	8		8	3	2	5	3	2	5
Psicologia**	Lic	Diurno																		
Publicidade e Propaganda	Bac	Diurno	3	5	8	4		4	9	6	15	2	1	3	5	5	10	8	7	15
Teatro	Lic	Noturno	2	1	3	3		3	2	3	5	4	2	6	6	2	8	5	2	7
Campus de Aracaju			18	6	24	14	5	19	15	6	21	20	2	22	20	6	26	21	9	30
Enfermagem	Bac	Diurno	6	1	7	5		5	6	5	11	11		11	7	2	9	5	3	8
Enfermagem**	Lic	Diurno	1	1	2	1		1				2		2	1		1			
Fisioterapia	Bac	Diurno	2		2	5	2	7	3		3	4	1	5	2	1	3	3	1	4
Fonoaudiologia	Bac	Diurno	3	2	5		1	1	4		4	2		2	7		7	9		9
Medicina	Bac	Diurno	3	1	4	1	2	3	1	1	2		1	1	1	2	3	2	2	4
Odontologia	Bac	Diurno	3	1	4	2		2	1		1	1		1	2	1	3	2	3	5

(*) Curso com entrada por continuidade (**)Curso em extinção

Alunos com dispensa de matrícula por curso e período

(continuação)

Unidade/Curso	Mod.	Turno	2015						2016						2017					
			1º período			2º período			1º período			2º período			1º período			2º período		
			Fem	Masc	Total	Fem	Masc	Total	Fem	Masc	Total	Fem	Masc	Total	Fem	Masc	Total	Fem	Masc	Total
Campus de Itabaiana			19	15	34	15	21	36	22	20	42	30	32	62	19	29	48	19	25	44
Administração	Bac	Noturno	4	4	8	6	3	9	7	3	10	8	8	16	5	7	12	2	6	8
Ciências Biológicas	Lic	Diurno	1	1	2	1	4	5	3	3	6	1		1	1		1	2		2
Ciências Contábeis	Bac	Noturno	2	3	5	2	2	4	1	2	3	4	1	5	4	4	8	2	3	5
Física	Lic	Noturno	1	3	4		3	3	1	2	3	3	5	8	3	4	7	2	1	3
Geografia	Lic	Diurno		1	1		1	1		1	1	3	2	5	1	1	2	2	5	7
Letras – Língua Portuguesa	Lic	Noturno	7	1	8	1		1	2		2	2		2	2	1	3	4	1	5
Matemática	Lic	Diurno					4	4	5	3	8	1	3	4		2	2	1	2	3
Pedagogia	Lic	Noturno	2		2	4		4	3		3	4		4	1	1	2	3		3
Química	Lic	Diurno					1	1		1	1	1	1	2	2	1	3			
Sistema de Informação	Bac	Diurno	2	2	4	1	3	4		5	5	3	12	15		8	8	1	7	8
Campus de Laranjeiras			16	3	19	10	6	16	13	6	19	13	5	18	14	16	30	19	11	30
Arqueologia	Bac	Diurno	5	1	6	2	1	3		1	1	3	1	4	4	7	11	3	1	4
Arquitetura e Urbanismo	Bac	Diurno	5	1	6	3	2	5	5	3	8	6		6	5	6	11	11	5	16
Dança**	Lic	Noturno				2		2				1		1	1	1	2	1		1
Dança	Lic	Diurno							2	1	3	1	1	2	3		3	3	1	4
Museologia	Bac	Diurno	6	1	7	3	3	6	6	1	7	2	3	5	1	2	3	1	4	5

(continuação)

Unidade/Curso	Mod.	Turno	2015			2016			2017											
			Anual			Anual			Anual											
			Fem	Masc	Total	Fem	Masc	Total	Fem	Masc	Total									
Campus de Lagarto			17	5	22	15	9	24	10	5	15									
Enfermagem	Bac	Diurno	1	1	2	2	1	3		1	1									
Farmácia	Bac	Diurno	4	3	7	1	2	3	1	1	2									
Fisioterapia	Bac	Diurno					1	1	1	2	3									
Fonoaudiologia	Bac	Diurno	6		6	2	1	3	2		2									
Medicina	Bac	Diurno				4	3	7	2		2									
Nutrição	Bac	Diurno	4		4	3	1	4	4	1	5									
Odontologia	Bac	Diurno	2	1	3	2		2												
Terapia Ocupacional	Bac	Diurno				1		1												
Campus do Sertão			0	0	0	1	2	3	0	6	6									
Agroindústria	Bac	Diurno								1	1									
Engenharia Agrônoma	Bac	Diurno					1	1		4	4									
Medicina Veterinária	Bac	Diurno				1	1	2												
Zootecnia	Bac	Diurno								1	1									
TOTAL DA UFS			327	333	660	309	331	640	400	355	755	388	382	770	301	383	684	318	365	683

(*) Curso com entrada por continuidade (**)Curso em extinção

Situação posicional: término de cada período letivo

Fonte: Microdados da Graduação COPAC/PROPLAN

Alunos com trancamento total de matrícula por curso e período

Unidade/Curso	Mod.	Turno	2015						2016						2017						
			1º período			2º período			1º período			2º período			1º período			2º período			
			Fem	Masc	Total	Fem	Masc	Total	Fem	Masc	Total	Fem	Masc	Total	Fem	Masc	Total	Fem	Masc	Total	
Campus de São Cristóvão			183	180	363	284	291	575	268	344	612	294	383	677	271	363	634	226	238	464	
CCET			45	71	116	64	120	184	63	180	243	79	157	236	67	172	239	50	96	146	
Astronomia	Bac	Diurno		2	2	2	2	2	4	1	4	5	3	7	10	1	3	4	3	5	8
Ciência da Computação	Bac	Diurno	2	6	8	2	10	12	1	18	19		18	18		11	11	1	7	8	
Ciências Atuariais	Bac	Noturno	4	3	7	3	8	11	4	6	10	9	2	11	7	6	13	3	2	5	
Engenharia Ambiental e Sanitária	Bac	Diurno	2	2	4	3	3	6	3	5	8	4	6	10	5	2	7	6		6	
Engenharia Civil	Bac	Diurno	1	4	5		1	1	1	11	12	1	8	9		9	9	2	5	7	
Engenharia de Alimentos	Bac	Diurno	6	3	9	5	1	6	2	2	4	4	2	6	5	4	9	4	2	6	
Engenharia de Computação	Bac	Diurno	2	4	6		8	8	1	6	7		5	5		7	7		2	2	
Engenharia de Materiais	Bac	Diurno	3	3	6	7	4	11	8	12	20	1	7	8	1	3	4	2	6	8	
Engenharia de Petróleo	Bac	Diurno		3	3	2	3	5		9	9	1	6	7	6	7	13	1	4	5	
Engenharia de Produção	Bac	Diurno	1	1	2	1	2	3	1	3	4	1	5	6	2	3	5	3	2	5	
Engenharia Elétrica	Bac	Diurno		2	2		3	3	1	3	4	2	5	7		8	8		3	3	
Engenharia Eletrônica	Bac	Diurno		3	3	3	4	7	2	11	13	3	13	16		11	11	1	8	9	
Engenharia Mecânica	Bac	Diurno	1	3	4		3	3	1	6	7	2	8	10	2	6	8		7	7	
Engenharia Química	Bac	Diurno	1	2	3	2	3	5		4	4	4		4	4	6	10		2	2	
Estatística	Bac	Noturno	2	2	4	2	6	8	5	9	14	5	9	14	2	10	12	1	3	4	
Física	Bac	Diurno	1	1	2	2	5	7		6	6	1	7	8	2	6	8	1	2	3	
Física	Lic	Noturno	4	10	14	6	13	19	7	19	26	4	17	21	4	13	17	3	4	7	
Física Médica	Bac	Diurno	2	2	4	2	8	10	5	1	6	6	1	7	6	6	12	2	3	5	
Geologia	Bac	Diurno	1	1	2	1	5	6	3	3	6	1	2	3	1	6	7	1	3	4	
Matemática	Lic	Diurno	1	1	2	1	1	2	2	8	10	5	3	8	4	3	7		3	3	
Matemática	Bac	Diurno	1	2	3	3	4	7		4	4	5	5	10		3	3		3	3	
Matemática	Lic	Noturno	2	2	4	3	3	6	3	6	9	2	3	5	3	12	15	2	5	7	
Matemática Aplicada e Computacional	Bac	Diurno	1	1	2	3	4	7		2	2	2	5	7	4	7	11	1	1	2	
Química	Bac	Diurno	1	1	2	2		2	5	4	9	4	1	5	2	3	5	4		4	
Química	Lic	Noturno	4		4	7	3	10	5	5	10	6	3	9	3	5	8	5	5	10	
Química Industrial	Bac	Diurno	1	5	6	2	2	4	1	2	3	2		2	2	3	5	3	2	5	
Sistemas de Informação	Bac	Noturno	1	2	3		11	11	1	11	12	1	9	10	1	9	10	1	7	8	

Alunos com trancamento total de matrícula por curso e período

(continuação)

Unidade/Curso	Mod.	Turno	2015						2016						2017					
			1º período			2º período			1º período			2º período			1º período			2º período		
			Fem	Masc	Total	Fem	Masc	Total	Fem	Masc	Total	Fem	Masc	Total	Fem	Masc	Total	Fem	Masc	Total
CCBS			13	8	21	28	23	51	15	23	38	41	35	76	32	30	62	27	17	44
Ciências Biológicas	Lic	Diurno	2		2	3	2	5	1		1	5	2	7	4	3	7	2	1	3
Ciências Biológicas	Bac	Diurno	1		1	1	1	2	1	1	2	2	1	3	5	2	7	3	5	8
Ciências Biológicas	Lic	Noturno	1		1	6	1	7	1	2	3	5		5	1	5	6	1	2	3
Ecologia	Bac	Diurno	2	1	3	6	2	8	3	3	6	9	6	15	6	7	13	6	2	8
Educação Física	Lic	Diurno	3	3	6	1	10	11	1	7	8	1	12	13	2		2	2	3	5
Educação Física	Bac	Diurno	1	1	2		4	4	2	8	10	5	11	16	1	7	8	3	2	5
Farmácia	Bac	Diurno	1	2	3	7	3	10	4	2	6	7	2	9	5	5	10	7	1	8
Nutrição	Bac	Diurno	2	1	3	4		4	2		2	7	1	8	8	1	9	3	1	4
CCAA			14	11	25	18	16	34	21	18	39	17	24	41	14	22	36	13	14	27
Engenharia Agrícola	Bac	Diurno	5		5	5	5	10	4	5	9	3	4	7	4	4	8	2	5	7
Engenharia Agrônômica	Bac	Diurno	2	4	6	1	1	2	1	4	5	1	6	7	1	5	6	2	4	6
Engenharia de Pesca	Bac	Diurno	2	1	3	1	3	4	4	1	5	1	3	4	2	3	5		1	1
Engenharia Florestal	Bac	Diurno	2	2	4	2	1	3	2	3	5	3	2	5	2	5	7	4	2	6
Medicina Veterinária	Bac	Diurno		1	1	2	4	6	7	3	10	3	8	11	3	4	7	2	1	3
Zootecnia	Bac	Diurno	3	3	6	7	2	9	3	2	5	6	1	7	2	1	3	3	1	4
CCSA			42	34	76	78	52	130	50	46	96	61	64	125	68	67	135	56	58	114
Administração	Bac	Diurno	3	2	5	3	4	7	3	4	7	2	2	4	8	2	10	3	5	8
Administração	Bac	Noturno	4	5	9	7	7	14	5	5	10	7	10	17	5	8	13	3	6	9
Biblioteconomia e Documentação	Bac	Noturno	6	3	9	13	5	18	9	5	14	8	1	9	7	5	12	8	1	9
Ciências Contábeis	Bac	Noturno	7	3	10	6	9	15	7	11	18	7	16	23	10	8	18	11	12	23
Ciências Econômicas	Bac	Diurno	2	1	3	1	6	7	3	2	5	4	6	10	3	4	7	1	6	7
Ciências Econômicas	Bac	Noturno	2	7	9	10	8	18	4	7	11	5	6	11	2	16	18	6	10	16
Direito	Bac	Diurno	2		2		1	1	3	4	7	1	2	3	4	3	7	2	1	3
Direito	Bac	Noturno	1	6	7	2	4	6	2	3	5	2	6	8	2	3	5	3	3	6
Relações Internacionais	Bac	Diurno	2	2	4	4	3	7	2		2	2	4	6	5	4	9	5	3	8
Secretariado Executivo	Bac	Noturno	3	2	5	6		6	7		7	7	4	11	5	6	11	3	1	4
Serviço Social	Bac	Noturno	8	1	9	17	4	21	3	4	7	12	4	16	11	4	15	9	8	17
Turismo	Bac	Diurno	2	2	4	9	1	10	2	1	3	4	3	7	6	4	10	2	2	4

Alunos com trancamento total de matrícula por curso e período

(continuação)

Unidade/Curso	Mod.	Turno	2015						2016						2017					
			1º período			2º período			1º período			2º período			1º período			2º período		
			Fem	Masc	Total	Fem	Masc	Total	Fem	Masc	Total	Fem	Masc	Total	Fem	Masc	Total	Fem	Masc	Total
CECH			69	56	125	96	80	176	119	77	196	96	103	199	90	72	162	80	53	133
Artes Visuais	Lic	Diurno	2	2	4	5	1	6	7	4	11	2	4	6	8	1	9	8	2	10
Ciência da Religião	Lic	Noturno	5	4	9	3	4	7	4	5	9	4	11	15	3	6	9	3	5	8
Ciências Sociais	Bac	Diurno	3	5	8	6	6	12	7	3	10	3	5	8	8	4	12	6	1	7
Ciências Sociais*	Lic	Diurno		1	1	1	1	2	2	1	3	2		2	1		1			
Cinema e Audiovisual	Bac	Diurno													1	1	2	4	4	8
Comunicação Social – Audiovisual	Bac	Diurno	3	3	6	3	3	6	1	3	4	5	5	10	1	2	3	1		1
Design	Bac	Noturno	6	5	11	3	2	5	1	1	2	2	7	9	1	3	4	3		3
Filosofia	Lic	Noturno	4	2	6	3	3	6	3	2	5	3	1	4	2	3	5	2	1	3
Geografia	Lic	Diurno	2	3	5	2	4	6	4	5	9	1	7	8	1	3	4		1	1
Geografia	Bac	Diurno		2	2	2	3	5	1	6	7	2	4	6	1	4	5	2	2	4
Geografia	Lic	Noturno	1	3	4	2	8	10	3	4	7	1	5	6	1	1	2	1	3	4
História	Lic	Diurno	2	2	4	5	5	10	4	4	8	3	6	9		2	2		2	2
História	Lic	Noturno	5	7	12	1	2	3	1	6	7	1	14	15	3	6	9	3	4	7
Jornalismo	Bac	Diurno	2	1	3	6	1	7	3		3	4	2	6	2		2	1	3	4
Letras - LIBRAS	Lic	Diurno				2		2	6	2	8	5	3	8	3	3	6			
Letras – Espanhol	Lic	Noturno	1	3	4	5	2	7	7	1	8	5	1	6	7	1	8	4	2	6
Letras – Inglês	Lic	Noturno	1	3	4	4	3	7	6	8	14	6	3	9	4	4	8	4	3	7
Letras – Língua Portuguesa	Lic	Diurno	2		2	2	1	3	9	2	11	2	1	3	7	1	8	4	2	6
Letras – Língua Portuguesa	Lic	Noturno	1		1	7	2	9	4	2	6	5		5	5	4	9	2		2
Letras – Português e Espanhol	Lic	Diurno	6	1	7	1	2	3	7	2	9	2	2	4	8	2	10	3	2	5
Letras – Português e Francês	Lic	Diurno	1		1	2	2	4	6		6	1		1	3	2	5	5		5
Letras – Português e Francês	Lic	Noturno	2	1	3	6	2	8	1	1	2	7	2	9	1	1	2	4	1	5
Letras – Português e Inglês	Lic	Diurno	1		1	3	2	5	5	1	6	8	2	10	5	2	7	3	3	6
Música	Lic	Noturno	3	2	5	2	6	8	5	5	10	3	11	14	2	6	8	2	6	8
Pedagogia	Lic	Diurno	6		6	2	2	4	7	2	9	6		6	5		5	5		5
Pedagogia	Lic	Noturno	4	1	5	9	2	11	3		3	8	2	10	3		3	3	2	5
Psicologia	Bac	Diurno	4	3	7	3	3	6	6	1	7		1	1	1	2	3	1	1	2
Psicologia**	Lic	Diurno																		
Publicidade e Propaganda	Bac	Diurno		1	1	1	3	4	1	1	2	2		2	1	4	5	3	2	5
Teatro	Lic	Noturno	2	1	3	5	5	10	5	5	10	3	4	7	2	4	6	3	1	4
Campus de Aracaju			15	5	20	19	4	23	9	8	17	15	10	25	20	13	33	17	4	21
Enfermagem	Bac	Diurno	6		6	9	3	12	4	4	8	7	6	13	6	4	10	5	1	6
Enfermagem**	Lic	Diurno	1		1	4		4		1	1		1	1						
Fisioterapia	Bac	Diurno	4	2	6	3		3				4		4	5	1	6	2	2	4
Fonoaudiologia	Bac	Diurno		1	1	1		1	4	1	5	3	1	4	5	2	7	6		6
Medicina	Bac	Diurno	3	1	4					1	1				1	2	3	1		1
Odontologia	Bac	Diurno	1	1	2	2	1	3	1	1	2	1	2	3	3	4	7	3	1	4

(*) Curso com entrada por continuidade (**)Curso em extinção

Alunos com trancamento total de matrícula por curso e período

(continuação)

Unidade/Curso	Mod.	Turno	2015						2016						2017					
			1º período			2º período			1º período			2º período			1º período			2º período		
			Fem	Masc	Total	Fem	Masc	Total	Fem	Masc	Total	Fem	Masc	Total	Fem	Masc	Total	Fem	Masc	Total
Campus de Itabaiana			10	22	32	27	33	60	19	22	41	24	46	70	17	34	51	26	30	56
Administração	Bac	Noturno	2	6	8	3	4	7	3	8	11	1	5	6	2	3	5	5	5	10
Ciências Biológicas	Lic	Diurno				4	4	8	1	3	4	3	1	4	2	1	3	3	2	5
Ciências Contábeis	Bac	Noturno		2	2	1	4	5	4	2	6	4	1	5		6	6	1	6	7
Física	Lic	Noturno		1	1	4	2	6	1	1	2	3	7	10	1	3	4		3	3
Geografia	Lic	Diurno		1	1		5	5	1	1	2	1	2	3	2	3	5	1	2	3
Letras – Língua Portuguesa	Lic	Noturno		1	1	3	1	4	2	2	4	2	2	4	4	2	6	7	4	11
Matemática	Lic	Diurno	3	2	5	3	1	4	3		3	1	9	10	1	5	6	2	3	5
Pedagogia	Lic	Noturno	3	1	4	3		3	1		1	3	2	5	3	1	4	3	1	4
Química	Lic	Diurno	2		2	5	2	7	2	1	3	5	4	9	1	1	2	2		2
Sistema de Informação	Bac	Diurno		8	8	1	10	11	1	4	5	1	13	14	1	9	10	2	4	6
Campus de Laranjeiras			7	5	12	18	5	23	20	7	27	15	6	21	22	8	30	15	7	22
Arqueologia	Bac	Diurno	2	2	4	7	2	9	3	3	6	4	2	6	5	2	7	2	4	6
Arquitetura e Urbanismo	Bac	Diurno	1	1	2	3	1	4	4	1	5	2	1	3	7	3	10	4	1	5
Dança**	Lic	Noturno	2	1	3	4		4	6		6	3	1	4	2		2			
Dança	Lic	Diurno				3		3	6		6	4		4	5	1	6	8	1	9
Museologia	Bac	Diurno	2	1	3	1	2	3	1	3	4	2	2	4	3	2	5	1	1	2

Unidade/Curso	Mod.	Turno	2015			2016			2017											
			Anual			Anual			Anual											
			Fem	Masc	Total	Fem	Masc	Total	Fem	Masc	Total									
Campus de Lagarto			7	11	18	12	2	14	21	15	36									
Enfermagem	Bac	Diurno	1	1	2	2		2	6	0	6									
Farmácia	Bac	Diurno	1	2	3				3	2	5									
Fisioterapia	Bac	Diurno	1	1	2	1		1	2	2	4									
Fonoaudiologia	Bac	Diurno		2	2	1		1	4	2	6									
Medicina	Bac	Diurno	1	3	4				1	2	3									
Nutrição	Bac	Diurno	1	1	2	4		4	2	4	6									
Odontologia	Bac	Diurno		1	1	1	2	3	1	1	2									
Terapia Ocupacional	Bac	Diurno	2		2	3		3	2	2	4									
Campus do Sertão			4	3	7	7	15	22	10	10	20									
Agroindústria	Bac	Diurno				2	2	4	2	2	4									
Engenharia Agrônoma	Bac	Diurno	1	1	2		8	8	2	3	5									
Medicina Veterinária	Bac	Diurno	3		3	4	2	6	3	3	6									
Zootecnia	Bac	Diurno		2	2	1	3	4	3	2	5									
TOTAL DA UFS			226	226	452	348	333	681	335	398	733	348	445	793	361	443	804	284	279	563

(*) Curso com entrada por continuidade (**)Curso em extinção

Situação posicional: término de cada período letivo

Fonte: Microdados da Graduação COPAC/PROPLAN

Alunos evadidos por curso e período

Unidade/Curso	Mod	Turno	2015						2016						2017					
			1º período			2º período			1º período			2º período			1º período			2º período		
			Fem	Masc	Total	Fem	Masc	Total	Fem	Masc	Total	Fem	Masc	Total	Fem	Masc	Total	Fem	Masc	Total
Campus de São Cristóvão			727	904	1.631	850	1.075	1.925	729	904	1.633	508	704	1.212	911	1.206	2.117	434	657	1.091
CCET			249	454	703	283	503	786	250	464	714	148	363	511	304	624	928	124	324	448
Astronomia	Bac	Diurno	7	18	25	16	23	39	15	31	46	2	10	12	14	17	31	4	12	16
Ciência da Computação	Bac	Diurno	9	46	55	10	33	43	8	39	47	3	34	37	5	48	53	2	28	30
Ciências Atuariais	Bac	Noturno	10	11	21	12	19	31	12	17	29	11	16	27	17	13	30	7	15	22
Engenharia Ambiental e Sanitária	Bac	Diurno	7	8	15	5	8	13	6	9	15	9	9	18	10	15	25	9	7	16
Engenharia Civil	Bac	Diurno	2	21	23	9	17	26	9	17	26	4	15	19	6	31	37		12	12
Engenharia de Alimentos	Bac	Diurno	15	8	23	29	11	40	29	5	34	20	7	27	25	14	39	11	6	17
Engenharia de Computação	Bac	Diurno	4	24	28	3	26	29		28	28	1	16	17	4	31	35	3	7	10
Engenharia de Materiais	Bac	Diurno	10	17	27	15	21	36	15	13	28	5	16	21	18	35	53	5	8	13
Engenharia de Petróleo	Bac	Diurno	2	11	13		12	12	2	11	13	3	12	15	5	23	28	5	16	21
Engenharia de Produção	Bac	Diurno	7	6	13	6	15	21	4	6	10	3	8	11	5	12	17	1	10	11
Engenharia Elétrica	Bac	Diurno	4	17	21	4	16	20	1	22	23	1	8	9	4	30	34	6	7	13
Engenharia Eletrônica	Bac	Diurno	7	17	24	4	30	34	3	22	25	1	19	20	9	41	50	1	15	16
Engenharia Mecânica	Bac	Diurno	1	13	14	2	13	15	3	4	7	2	5	7	2	25	27	3	7	10
Engenharia Química	Bac	Diurno	9	9	18	12	15	27	9	13	22	3	9	12	13	14	27	5	9	14
Estatística	Bac	Noturno	15	24	39	17	14	31	16	20	36	10	22	32	12	23	35	7	16	23
Física	Bac	Diurno	8	21	29	8	18	26	6	16	22	4	18	22	12	19	31	8	13	21
Física	Lic	Noturno	15	39	54	21	41	62	15	59	74	9	28	37	16	60	76	6	42	48
Física Médica	Bac	Diurno	18	13	31	17	9	26	17	9	26	11	13	24	19	19	38	7	9	16
Geologia	Bac	Diurno	5	10	15	4	15	19	7	21	28	4	6	10	11	15	26	6	8	14
Matemática	Lic	Diurno	10	14	24	10	18	28	6	7	13	8	17	25	10	16	26	6	10	16
Matemática	Bac	Diurno	6	9	15	8	11	19	4	10	14	1	6	7	8	5	13	3	4	7
Matemática	Lic	Noturno	11	21	32	7	17	24	12	16	28	4	17	21	12	12	24	3	15	18
Matemática Aplicada e Computacional	Bac	Diurno	13	12	25	9	32	41	7	15	22	4	15	19	9	12	21	4	14	18
Química	Bac	Diurno	25	14	39	22	10	32	15	7	22	7	9	16	17	18	35	7	5	12
Química	Lic	Noturno	17	17	34	18	19	37	17	19	36	9	9	18	18	26	44	2	11	13
Química Industrial	Bac	Diurno	10	14	24	8	8	16	7	7	14	5	4	9	16	20	36	3	4	7
Sistemas de Informação	Bac	Noturno	2	19	21	7	32	39	5	21	26	4	15	19	7	30	37		14	14

Alunos evadidos por curso e período

(continuação)

Unidade/Curso	Turno	2015						2016						2017					
		1º período			2º período			1º período			2º período			1º período			2º período		
		Fem	Masc	Total	Fem	Masc	Total	Fem	Masc	Total	Fem	Masc	Total	Fem	Masc	Total	Fem	Masc	Total
CCBS		56	56	112	75	64	139	59	55	114	47	45	92	77	76	153	43	54	97
Ciências Biológicas	Lic Diurno	6	9	15	10	5	15	2	5	7	7	3	10	14	5	19	6	4	10
Ciências Biológicas	Bac Diurno	5	3	8	7	7	14	5	1	6	3	2	5	6	6	12	6	7	13
Ciências Biológicas	Lic Noturno	5	5	10	9	6	15	6	4	10	8	1	9	5	6	11	7	11	18
Ecologia	Bac Diurno	12	10	22	20	11	31	16	7	23	11	8	19	25	11	36	9	7	16
Educação Física	Lic Diurno	11	10	21	5	12	17	4	16	20	4	8	12	4	15	19	1	6	7
Educação Física	Bac Diurno	1	12	13	5	11	16	7	13	20	3	15	18	4	16	20	3	11	14
Farmácia	Bac Diurno	11	5	16	10	9	19	12	9	21	6	6	12	9	12	21	3	5	8
Nutrição	Bac Diurno	5	2	7	9	3	12	7		7	5	2	7	10	5	15	8	3	11
CCAA		55	68	123	64	87	151	60	77	137	33	45	78	91	87	178	40	46	86
Engenharia Agrícola	Bac Diurno	12	18	30	15	26	41	13	25	38	4	13	17	16	21	37	13	12	25
Engenharia Agrônômica	Bac Diurno	3	7	10	5	11	16	5	12	17	7	8	15	5	16	21	2	7	9
Engenharia de Pesca	Bac Diurno	12	18	30	14	23	37	8	10	18	4	11	15	16	16	32	3	9	12
Engenharia Florestal	Bac Diurno	9	11	20	10	15	25	15	16	31	5	6	11	16	15	31	7	9	16
Medicina Veterinária	Bac Diurno	4	4	8	8	2	10	8	4	12	5	5	10	7	8	15	4	2	6
Zootecnia	Bac Diurno	15	10	25	12	10	22	11	10	21	8	2	10	31	11	42	11	7	18
CCSA		124	134	258	151	164	315	140	116	256	100	87	187	162	176	338	83	87	170
Administração	Bac Diurno	5	14	19	9	15	24	8	17	25	8	12	20	9	12	21	7	6	13
Administração	Bac Noturno	13	23	36	6	19	25	15	13	28	6	10	16	13	20	33	4	10	14
Biblioteconomia e Documentação	Bac Noturno	8	3	11	14	9	23	9	3	12	6	3	9	7	3	10	4	7	11
Ciências Contábeis	Bac Noturno	13	23	36	13	23	36	17	20	37	13	15	28	16	37	53	7	22	29
Ciências Econômicas	Bac Diurno	10	14	24	9	19	28	8	9	17	14	9	23	15	23	38	4	7	11
Ciências Econômicas	Bac Noturno	5	20	25	5	18	23	10	20	30	6	14	20	17	31	48	4	9	13
Direito	Bac Diurno	4	1	5	3	5	8	2	6	8	2	2	4	1	8	9	2	1	3
Direito	Bac Noturno	2	6	8	2	11	13	3	9	12	4	3	7	4	7	11	2	1	3
Relações Internacionais	Bac Diurno	19	16	35	12	16	28	13	9	22	6	9	15	14	8	22	8	6	14
Secretariado Executivo	Bac Noturno	14	6	20	25	5	30	13	5	18	7	3	10	20	9	29	7	9	16
Serviço Social	Bac Noturno	16	4	20	32	8	40	28	2	30	18	3	21	23	11	34	22	1	23
Turismo	Bac Diurno	14	4	18	21	16	37	14	3	17	10	4	14	23	7	30	12	8	20

Alunos evadidos por curso e período

(continuação)

Unidade/Curso	Turno	2015						2016						2017					
		1º período			2º período			1º período			2º período			1º período			2º período		
		Fem	Masc	Total	Fem	Masc	Total	Fem	Masc	Total	Fem	Masc	Total	Fem	Masc	Total	Fem	Masc	Total
CECH		243	192	435	277	257	534	220	192	412	180	164	344	277	243	520	144	146	290
Artes Visuais	Lic Diurno	10	5	15	17	16	33	17	2	19	8	9	17	13	6	19	10	5	15
Ciência da Religião	Lic Noturno	7	14	21	8	16	24	11	9	20	6	11	17	7	16	23	4	15	19
Ciências Sociais	Bac Diurno	26	15	41	12	9	21	12	7	19	15	7	22	13	13	26	12	6	18
Ciências Sociais*	Lic Diurno		2	2	1	1	2				2		2	2	1	3			
Cinema e Audiovisual	Bac Diurno													1	3	4			
Comunicação Social – Audiovisual	Bac Diurno	12	12	24	12	13	25	6	7	13	4	9	13	9	10	19	9	4	13
Design	Bac Noturno	11	9	20	13	9	22	13	13	26	3	9	12	8	14	22	4	12	16
Filosofia	Lic Noturno	8	15	23	8	14	22	6	18	24	4	8	12	7	16	23	8	6	14
Geografia	Bac Diurno	5	6	11	6	8	14	4	4	8	2	4	6	6	12	18	1	3	4
Geografia	Lic Diurno	3	9	12	6	12	18	4	8	12	6	6	12	5	15	20	2	4	6
Geografia	Lic Noturno	3	7	10	1	8	9	1	11	12	4	10	14	3	9	12		8	8
História	Lic Diurno	10	8	18	9	10	19	4	10	14	5	6	11	13	11	24	4	5	9
História	Lic Noturno	6	12	18	9	11	20	5	8	13	3	5	8	5	17	22	1	4	5
Jornalismo	Bac Diurno	7	6	13	11	7	18	4		4	7	5	12	4	6	10	5	8	13
Letras - LIBRAS	Lic Diurno				1	3	4	1	2	3	4	4	8	5	2	7	6	2	8
Letras – Espanhol	Lic Noturno	12	6	18	11	8	19	19	7	26	10	6	16	17	10	27	9	7	16
Letras – Inglês	Lic Noturno	9	8	17	12	15	27	11	13	24	6	12	18	12	12	24	4	4	8
Letras – Língua Portuguesa	Lic Noturno	14	3	17	6	8	14	7	9	16	7	7	14	13	9	22	5	3	8
Letras – Língua Portuguesa	Lic Diurno	4	4	8	15	9	24	19	7	26	15	1	16	11	1	12	8	2	10
Letras – Português e Espanhol	Lic Diurno	10	2	12	19	5	24	7	5	12	11	6	17	10	6	16	7	4	11
Letras – Português e Francês	Lic Diurno	14	4	18	12	8	20	8	6	14	6	2	8	15	3	18	4	2	6
Letras – Português e Francês	Lic Noturno	13	4	17	10	7	17	10	6	16	15	6	21	18	3	21	3	5	8
Letras – Português e Inglês	Lic Diurno	14	14	28	15	12	27	16	4	20	4	4	8	6	5	11	8	4	12
Música	Lic Noturno	2	5	7	4	17	21	1	14	15	4	8	12	6	17	23	4	11	15
Pedagogia	Lic Diurno	8		8	18	1	19	10		10	7	4	11	18	2	20	7	1	8
Pedagogia	Lic Noturno	12	4	16	13	1	14	12	4	16	4	2	6	20	2	22	5		5
Psicologia**	Lic Diurno	4		4															
Psicologia	Bac Diurno	6	1	7	8	6	14	3	5	8	3	2	5	9	3	12	1	2	3
Publicidade e Propaganda	Bac Diurno	4	9	13	10	5	15	4	5	9	6	4	10	8	5	13	5	8	13
Teatro	Lic Noturno	9	8	17	10	18	28	5	8	13	9	7	16	13	14	27	8	11	19
Campus de Aracaju		33	21	54	48	25	73	41	27	68	30	19	49	34	27	61	28	19	47
Enfermagem	Bac Diurno	13	4	17	16	12	28	20	10	30	14	9	23	19	8	27	8	8	16
Enfermagem**	Lic Diurno	6		6	2		2	3		3	1	1	2						
Fisioterapia	Bac Diurno	8	7	15	12	4	16	9	4	13	2	3	5	7	4	11	4	4	8
Fonoaudiologia	Bac Diurno	2	2	4	11	3	14	3	4	7	8	1	9	3	2	5	7	3	10
Medicina	Bac Diurno	1	5	6	2	2	4	2	2	4	2	4	6	1	4	5	6	2	8
Odontologia	Bac Diurno	3	3	6	5	4	9	4	7	11	3	1	4	4	9	13	3	2	5

(*) Curso com entrada por continuidade (**)Curso em extinção

Alunos evadidos por curso e período

(continuação)

Unidade/Curso	Turno	2015						2016						2017					
		1º período			2º período			1º período			2º período			1º período			2º período		
		Fem	Masc	Total	Fem	Masc	Total	Fem	Masc	Total	Fem	Masc	Total	Fem	Masc	Total	Fem	Masc	Total
Campus de Itabaiana		63	85	148	79	93	172	81	109	190	46	60	106	99	122	221	37	60	97
Administração	Bac Noturno	9	6	15	11	10	21	4	12	16	4	10	14	11	19	30	6	8	14
Ciências Biológicas	Lic Diurno	4	8	12	4	2	6	16	8	24	5	1	6	11	4	15	8	5	13
Ciências Contábeis	Bac Noturno	4	7	11	8	8	16	5	4	9	5	15	20	9	10	19	2	5	7
Física	Lic Noturno	8	12	20	7	14	21	11	16	27	7	13	20	12	22	34	3	10	13
Geografia	Lic Diurno	4	8	12	4	8	12	8	17	25		5	5	4	3	7	1	3	4
Letras – Língua Portuguesa	Lic Noturno	6	5	11	10	6	16	5	5	10	6	1	7	8	5	13	5	2	7
Matemática	Lic Diurno	11	7	18	9	9	18	12	16	28	7	3	10	11	17	28	3	5	8
Pedagogia	Lic Noturno	4	1	5	13	3	16	4	2	6				14	6	20	3	2	5
Química	Lic Diurno	10	10	20	11	6	17	12	10	22	9	1	10	13	10	23	2	5	7
Sistema de Informação	Bac Diurno	3	21	24	2	27	29	4	19	23	3	11	14	6	26	32	4	15	19
Campus de Laranjeiras		31	22	53	63	26	89	39	22	61	25	18	43	40	26	66	35	19	54
Arqueologia	Bac Diurno	2	10	12	14	6	20	9	4	13	4	6	10	9	9	18	8	5	13
Arquitetura e Urbanismo	Bac Diurno	5	2	7	9	4	13	4	2	6	4	3	7	12	4	16	8	4	12
Dança**	Lic Noturno	6	3	9	9	2	11	15	2	17	1	1	2	5	2	7	3		3
Dança	Lic Diurno	5	1	6	8	3	11	5	2	7	8	1	9	8	2	10	12	2	14
Museologia	Bac Diurno	13	6	19	23	11	34	6	12	18	8	7	15	6	9	15	4	8	12

(continuação)

Unidade/Curso	Mod.	Turno	2015			2016			2017											
			Anual			Anual			Anual											
			Fem	Masc	Total	Fem	Masc	Total	Fem	Masc	Total									
Campus de Lagarto			133	38	171	73	31	104	55	25	80									
Enfermagem	Bac	Diurno	15	6	21	11	9	20	7	2	9									
Farmácia	Bac	Diurno	22	3	25	15	5	20	9	3	12									
Fisioterapia	Bac	Diurno	20	3	23	11	6	17	4	3	7									
Fonoaudiologia	Bac	Diurno	23	3	26	13	2	15	13	4	17									
Medicina	Bac	Diurno	4	7	11	2	3	5	3	4	7									
Nutrição	Bac	Diurno	20	5	25	7	4	11	2	4	6									
Odontologia	Bac	Diurno	5	5	10	1		1	7	3	10									
Terapia Ocupacional	Bac	Diurno	24	6	30	13	2	15	10	2	12									
Campus do Sertão			1	0	1	37	17	54	10	13	23									
Agroindústria	Bac	Diurno				10	5	15	3	3	6									
Engenharia Agrônômica	Bac	Diurno				7	5	12		2	2									
Medicina Veterinária	Bac	Diurno				9	3	12	3	4	7									
Zootecnia	Bac	Diurno	1		1	11	4	15	4	4	8									
TOTAL DA UFS			988	1.070	2.058	1.040	1.219	2.259	1.000	1.110	2.110	609	801	1.410	1.149	1.419	2.568	534	755	1.289

(*) Curso com entrada por continuidade (**)Curso em extinção

Fonte: Microdados da Graduação COPAC/PROPLAN

Situação posicional: término de cada período letivo

Número de disciplina-turma ofertada por departamento

Unidade/Departamento	2015		2016		2017	
	1º Período	2º Período	1º Período	2º Período	1º Período	2º Período
Campus de São Cristóvão	2.686	2.681	2.768	2.811	2.783	2.871
CCET	894	881	888	910	890	916
Departamento de Ciência e Engenharia de Materiais	22	20	23	26	31	32
Departamento de Computação	77	76	82	87	81	81
Departamento de Engenharia Ambiental	19	22	20	19	19	17
Departamento de Engenharia Civil	80	77	81	89	81	86
Departamento de Engenharia de Produção	22	23	22	26	24	27
Departamento de Engenharia Elétrica	51	48	53	53	55	51
Departamento de Engenharia Mecânica	28	27	27	26	29	32
Departamento de Engenharia Química	64	57	63	64	60	61
Departamento de Estatística e Ciências Atuariais	66	54	72	44	55	52
Departamento de Física	123	124	116	135	114	130
Departamento de Geologia	44	49	47	52	46	45
Departamento de Matemática	151	147	138	131	142	138
Departamento de Química	100	108	103	113	107	118
Departamento de Tecnologia de Alimentos	26	31	25	27	27	33
Núcleo de Graduação em Engenharia de Petróleo	21	18	16	18	19	13
CCBS	421	455	433	483	447	483
Departamento de Biologia	114	130	115	140	138	143
Departamento de Ecologia	26	20	27	23	24	24
Departamento de Educação Física	64	68	58	63	55	68
Departamento de Farmácia		62	72	74	66	68
Departamento de Fisiologia	97	49	47	52	44	49
Departamento de Morfologia	89	97	88	99	89	104
Departamento de Nutrição	31	29	26	32	31	27
CCAA	203	183	205	191	199	194
Departamento de Ciências Florestais	40	27	31	28	29	31
Departamento de Engenharia Agrônômica	77	80	77	82	79	86
Departamento de Engenharia Agrícola			1	1	1	
Departamento de Engenharia de Pesca e Aquicultura	26	23	27	24	26	26
Departamento de Medicina Veterinária	25	24	30	22	31	24
Departamento de Zootecnia	35	29	39	34	33	27
CCSA	372	371	370	386	377	399
Departamento de Administração	62	51	55	50	54	56
Departamento de Ciência da Informação	34	43	28	43	42	43
Departamento de Ciências Contábeis	43	41	50	59	52	57
Departamento de Direito	64	64	70	59	69	67
Departamento de Economia	70	58	67	58	61	68
Departamento de Relações Internacionais	20	24	22	22	21	20
Departamento de Secretariado Executivo	13	14	13	13	13	14
Departamento de Serviço Social	49	56	43	60	44	55
Departamento de Turismo	17	20	22	22	21	19
CECH	796	791	872	841	870	879
Departamento de Artes Visuais e Design	23	19	24	20	23	21
Departamento de Ciências Sociais	41	38	43	34	43	39
Departamento de Comunicação Social	104	102	99	103	108	111
Departamento de Educação	102	76	73	73	69	70
Departamento de Filosofia	28	35	36	44	44	48
Departamento de Geografia	48	51	50	56	54	57
Departamento de História	53	50	54	47	52	58
Departamento de Letras Estrangeiras	117	119	147	149	150	106
Departamento de Letras Vernáculas	95	87	99	85	94	88
Departamento de Letras LIBRAS						42
Departamento de Música	82	92	90	89	93	96
Departamento de Psicologia	62	81	114	101	103	105
Departamento de Teatro	25	27	26	26	21	22
Núcleo de Graduação em Ciência da Religião	16	14	17	14	16	16
Campus de Aracaju	367	367	361	362	364	380
Departamento de Enfermagem	73	76	73	78	61	65
Departamento de Fisioterapia	29	31	31	31	33	37
Departamento de Fonoaudiologia	55	57	57	57	57	59
Departamento de Medicina	154	151	151	149	166	172
Departamento de Odontologia	56	52	49	47	47	47

Número de disciplina-turma ofertada por departamento

(continuação)

Unidade/Departamento	2015		2016		2017	
	1º Período	2º Período	1º Período	2º Período	1º Período	2º Período
Campus de Itabaiana	309	319	296	318	300	352
Departamento de Administração	25	23	24	23	23	24
Departamento de Biociências	42	40	38	42	42	38
Departamento de Ciências Contábeis	30	23	25	21	26	27
Departamento de Educação	61	69	52	69	54	77
Departamento de Física	32	25	30	26	26	32
Departamento de Geografia	18	24	20	24	23	30
Departamento de Letras	23	23	30	27	26	31
Departamento de Matemática	31	40	31	33	32	39
Departamento de Química	26	33	26	30	24	32
Departamento de Sistema de Informação	21	19	20	23	24	22
Campus de Laranjeiras	128	120	123	129	120	119
Departamento de Arqueologia	24	20	26	25	28	26
Departamento de Arquitetura e Urbanismo	43	47	37	41	28	36
Departamento de Dança	35	30	37	35	33	32
Departamento de Museologia	26	23	23	28	31	25

Unidade/Departamento	2015	2016	2017
Campus de Lagarto	923	987	1.154
Departamento de Educação em Saúde	323	345	327
Departamento de Enfermagem	92	85	146
Departamento de Farmácia	110	109	100
Departamento de Fisioterapia	79	94	105
Departamento de Fonoaudiologia	73	63	81
Departamento de Medicina	32	153	198
Departamento de Nutrição	75	75	82
Departamento de Odontologia	81	10	63
Departamento de Terapia Ocupacional	58	53	52
Campus do Sertão	91	172	199
Núcleo de Graduação de Agroindústria		21	30
Núcleo de Graduação de Agronomia		15	28
Núcleo de Graduação em Educação em Ciências Agrárias e da Terra	91	90	78
Núcleo de Graduação em Medicina Veterinária		26	37
Núcleo de Graduação em Zootecnia		20	26
TOTAL	7.991	8.327	8.642

Fonte: Microdados da Graduação COPAC/PROPLAN

Situação posicional: término de cada período letivo

Número de cursos da graduação em funcionamento

Localização	2015			2016			2017		
	Diurno	Noturno	Total	Diurno	Noturno	Total	Diurno	Noturno	Total
Campus de São Cristóvão	56	26	82	55	26	81	55	26	81
CCET	21	6	27	21	6	27	21	6	27
CCBS	7	1	8	7	1	8	7	1	8
CCAA	6		6	6		6	6		6
CCSA	5	7	12	5	7	12	5	7	12
CECH	17	12	29	16	12	28	16	12	28
Campus de Aracaju	6		6	6		6	6		6
CCBS	6		6	6		6	6		6
Campus de Itabaiana	5	5	10	5	5	10	5	5	10
Campus de Laranjeiras	4		4	4		4	4		4
Campus de Lagarto	8		8	8		8	8		8
Campus Sertão	4		4	4		4	4		4
Ensino a distância	11		11	11		11	11		11
TOTAL	94	31	125	93	31	124	93	31	124

Fonte: COPAC/PROPLAN

Monitores bolsistas por departamento

Departamento/Núcleo	2015	2016	2017
Campus de São Cristóvão	0	145	126
CCET	0	85	71
Departamento de Ciência e Engenharia de Materiais			
Departamento de Computação		15	9
Departamento de Engenharia Ambiental			
Departamento de Engenharia Civil		4	3
Departamento de Engenharia de Produção			
Departamento de Engenharia Elétrica			1
Departamento de Engenharia Mecânica			
Departamento de Engenharia Química			
Departamento de Estatística e Ciências Atuariais		6	9
Departamento de Física		21	13
Departamento de Geologia			
Departamento de Matemática		22	21
Departamento de Química		16	15
Departamento de Tecnologia de Alimentos		1	
Núcleo de Graduação em Engenharia de Petróleo			
CCBS	0	13	12
Departamento de Biologia		1	1
Departamento de Ecologia		2	2
Departamento de Educação Física		1	
Departamento de Farmácia		2	2
Departamento de Fisiologia		2	2
Departamento de Morfologia		2	1
Departamento de Nutrição		3	4
CCAA	0	5	4
Departamento de Ciências Florestais			
Departamento de Engenharia Agrícola		1	2
Departamento de Engenharia Agrônômica		2	
Departamento de Engenharia de Pesca e Aquicultura			
Departamento de Medicina Veterinária		1	2
Departamento de Zootecnia		1	
CCSA	0	9	9
Departamento de Administração		1	
Departamento de Ciência da Informação		2	2
Departamento de Ciências Contábeis			1
Departamento de Direito		2	1
Departamento de Economia		2	2
Departamento de Relações Internacionais		1	1
Departamento de Secretariado Executivo			1
Departamento de Serviço Social		1	
Departamento de Turismo			1
CECH	0	33	30
Departamento de Artes Visuais e Design		2	2
Departamento de Ciências Sociais		2	2
Departamento de Comunicação Social		7	6
Departamento de Educação		1	1
Departamento de Filosofia		2	2
Departamento de Geografia			
Departamento de História		4	4
Departamento de Letras Estrangeiras		6	5
Departamento de Letras Vernáculas		3	2
Departamento de Música		4	4
Departamento de Psicologia		2	2
Núcleo de Graduação em Ciências da Religião			

Monitores bolsistas por departamento

(continuação)

Departamento/Núcleo	2015	2016	2017
Campus de Aracaju	0	9	9
Departamento de Enfermagem		2	2
Departamento de Fisioterapia		2	2
Departamento de Fonoaudiologia		1	1
Departamento de Medicina		2	2
Departamento de Odontologia		2	2
Campus de Itabaiana	0	23	21
Departamento de Administração		2	2
Departamento de Biociências		3	6
Departamento de Ciências Contábeis		3	3
Departamento de Educação		2	1
Departamento de Física		4	1
Departamento de Geografia			
Departamento de Letras		2	
Departamento de Matemática		4	3
Departamento de Química		1	4
Departamento de Sistemas de Informação		2	1
Campus de Laranjeiras	0	6	6
Departamento de Arqueologia		1	2
Departamento de Arquitetura e Urbanismo		2	2
Departamento de Dança		1	1
Departamento de Museologia		2	1
Núcleo de Teatro			
Campus de Lagarto	0	7	8
Departamento de Educação em Saúde		1	1
Departamento de Enfermagem		1	1
Departamento de Farmácia		1	1
Departamento de Fisioterapia			1
Departamento de Fonoaudiologia		1	1
Departamento de Medicina		1	1
Departamento de Nutrição		1	1
Departamento de ODontologia			
Departamento de Terapia Ocupacional		1	1
Campus do Sertão		0	0
Núcleo de Graduação de Agroindústria			
Núcleo de Graduação de Agronomia			
Núcleo de Graduação em Educação em Ciências Agrárias e da Terra			
Núcleo de Graduação em Medicina Veterinária			
Núcleo de Graduação em Zootecnia			
TOTAL	0	190	170

Nota: Em 2015 não houve monitoria

Fonte: DEAPE/PROGRAD

Situação posicional: término de cada ano letivo

Indicador Aluno Equivalente e Taxa de Sucesso por curso

Unidade/Curso	Mod.	Turno	2015		2016		2017	
			Aluno Equivalente	Taxa de Sucesso ¹	Aluno Equivalente	Taxa de Sucesso ¹	Aluno Equivalente	Taxa de Sucesso ¹
Campus de São Cristóvão			21.912,97	30,77%	22.351,16	34,00%	21.372,47	36,83%
CCET			8.104,44	20,70%	8.326,56	23,00%	8.173,57	26,64%
Astronomia	Bac	Diurno	218,00	-	171,00	-	178,00	4,65%
Ciência da Computação	Bac	Diurno	330,03	26,98%	308,85	17,00%	285,78	17,83%
Ciências Atuariais	Bac	Noturno	204,70	4,84%	195,50	21,00%	175,95	14,04%
Engenharia Ambiental e Sanitária	Bac	Diurno	393,00	24,39%	392,00	30,00%	368,00	13,04%
Engenharia Civil	Bac	Diurno	631,90	56,25%	907,28	72,00%	930,60	77,67%
Engenharia de Alimentos	Bac	Diurno	204,10	8,77%	218,16	19,00%	188,90	13,56%
Engenharia de Computação	Bac	Diurno	472,00	10,34%	385,00	6,00%	467,00	14,75%
Engenharia de Materiais	Bac	Diurno	433,00	12,86%	414,00	-	367,00	31,37%
Engenharia de Petróleo	Bac	Diurno	489,00	50,98%	506,00	41,00%	454,00	35,29%
Engenharia de Produção	Bac	Diurno	510,00	34,48%	526,00	44,00%	505,00	60,00%
Engenharia Elétrica	Bac	Diurno	479,00	17,54%	478,00	17,00%	497,00	29,63%
Engenharia Eletrônica	Bac	Diurno	202,38	12,00%	241,48	19,00%	249,50	28,00%
Engenharia Mecânica	Bac	Diurno	534,00	48,33%	587,00	27,00%	560,00	54,00%
Engenharia Química	Bac	Diurno	268,94	32,08%	291,40	41,00%	363,20	50,98%
Estatística	Bac	Noturno	126,13	7,14%	101,98	7,00%	169,53	16,46%
Física	Bac	Diurno	84,89	4,41%	87,89	4,00%	102,90	8,20%
Física	Lic	Noturno	296,51	10,40%	329,30	22,00%	331,20	19,51%
Física Médica	Bac	Diurno	125,57	12,96%	115,95	18,00%	159,48	26,32%
Geologia	Bac	Diurno	530,00	38,33%	499,00	55,00%	451,00	62,00%
Matemática	Lic	Diurno	143,84	25,49%	200,58	35,00%	96,12	5,88%
Matemática	Bac	Diurno	45,09	6,45%	45,89	8,00%	50,34	9,09%
Matemática	Lic	Noturno	202,65	21,05%	185,51	16,00%	167,74	22,00%
Matemática Aplicada e Computacional	Bac	Diurno	145,50	-	143,25	2,00%	147,00	3,64%
Química	Bac	Diurno	155,42	14,00%	134,36	12,00%	175,44	14,29%
Química	Lic	Noturno	275,89	21,43%	291,32	30,00%	190,07	11,11%
Química Industrial	Bac	Diurno	176,84	35,00%	180,02	33,00%	192,64	31,37%
Sistemas de Informação	Bac	Noturno	426,08	15,00%	389,85	34,00%	350,18	41,18%

Indicador Aluno Equivalente e Taxa de Sucesso por curso

(continuação)

Unidade/Curso	Mod.	Turno	2015		2016		2017	
			Aluno Equivalente	Taxa de Sucesso ¹	Aluno Equivalente	Taxa de Sucesso ¹	Aluno Equivalente	Taxa de Sucesso ¹
CCBS			2.754,35	41,26%	2.659,10	48,00%	2.532,04	68,58%
Ciências Biológicas	Lic	Diurno	129,00	16,67%	188,00	39,00%	233,04	58,54%
Ciências Biológicas	Bac	Diurno	141,00	35,48%	217,00	61,00%	161,60	37,50%
Ciências Biológicas	Lic	Noturno	251,85	35,19%	246,10	31,00%	258,00	40,00%
Ecologia	Bac	Diurno	372,00	12,07%	335,00	12,00%	315,00	12,99%
Educação Física	Lic	Diurno	315,00	38,98%	179,75	61,00%	281,25	30,16%
Educação Física	Bac	Diurno	373,50	45,45%	332,25	59,00%	306,75	55,56%
Farmácia	Bac	Diurno	752,00	53,76%	759,00	57,00%	585,40	55,42%
Nutrição	Bac	Diurno	420,00	77,78%	402,00	61,00%	391,00	66,67%
CCAA			3.648,15	20,94%	3.635,29	27,00%	3.184,98	29,63%
Engenharia Agrícola	Bac	Diurno	403,00	-	377,00	2,00%	366,00	3,17%
Engenharia Agrônômica	Bac	Diurno	291,40	31,75%	416,20	51,00%	413,00	66,04%
Engenharia de Pesca	Bac	Diurno	396,00	22,22%	333,00	23,00%	321,00	13,85%
Engenharia Florestal	Bac	Diurno	328,00	40,98%	207,34	19,00%	210,50	14,06%
Medicina Veterinária	Bac	Diurno	1.215,00	18,00%	1.282,50	45,00%	1.278,00	60,78%
Zootecnia	Bac	Diurno	1.014,75	11,59%	1.019,25	27,00%	596,48	32,73%
CCSA			2.356,91	37,48%	2.463,68	40,00%	2.500,73	41,02%
Administração	Bac	Diurno	142,52	36,36%	193,72	47,00%	189,92	44,07%
Administração	Bac	Noturno	170,20	37,31%	175,26	35,00%	165,05	36,67%
Biblioteconomia e Documentação	Bac	Noturno	212,75	23,64%	223,68	45,00%	221,38	32,00%
Ciências Contábeis	Bac	Noturno	272,78	39,60%	367,63	63,00%	361,97	58,49%
Ciências Econômicas	Bac	Diurno	100,20	24,59%	102,16	32,00%	87,28	17,46%
Ciências Econômicas	Bac	Noturno	85,51	11,48%	119,19	30,00%	92,97	12,73%
Direito	Bac	Diurno	233,40	73,58%	151,35	41,00%	207,30	59,62%
Direito	Bac	Noturno	263,41	62,30%	174,05	36,00%	266,97	64,29%
Relações Internacionais	Bac	Diurno	192,00	29,23%	192,00	25,00%	199,50	19,48%
Secretariado Executivo	Bac	Noturno	255,88	27,45%	244,38	22,00%	243,80	42,86%
Serviço Social	Bac	Noturno	217,76	40,00%	321,77	53,00%	280,09	58,02%
Turismo	Bac	Diurno	210,50	46,00%	198,50	20,00%	184,50	33,93%

Indicador Aluno Equivalente e Taxa de Sucesso por curso

(continuação)

Unidade/Curso	Mod.	Turno	2015		2016		2017	
			Aluno Equivalente	Taxa de Sucesso ¹	Aluno Equivalente	Taxa de Sucesso ¹	Aluno Equivalente	Taxa de Sucesso ¹
CECH			5.049,12	38,67%	5.266,53	42,00%	4.981,16	46,68%
Artes Visuais	Lic	Diurno	126,90	20,00%	219,51	45,00%	163,74	27,42%
Ciência da Religião	Lic	Noturno	163,88	-	177,68	8,00%	175,38	33,96%
Ciências Sociais	Bac	Diurno	74,96	2,99%	60,92	6,00%	81,36	12,73%
Ciências Sociais*	Lic	Diurno	67,20	375,00%	62,72	83,00%	53,76	120,00%
Cinema e Audiovisual	Bac	Diurno	-	-	-	-	-	-
Comunicação Social – Audiovisual**	Bac	Diurno	212,50	33,90%	209,00	31,00%	200,00	100,00%
Design	Bac	Noturno	356,21	5,66%	389,85	15,00%	395,89	25,68%
Filosofia	Lic	Noturno	85,79	18,00%	115,92	27,00%	99,82	21,43%
Geografia	Lic	Diurno	214,14	43,18%	306,98	60,00%	248,96	54,55%
Geografia	Bac	Diurno	145,90	75,00%	119,66	45,00%	75,20	23,81%
Geografia	Lic	Noturno	385,25	45,24%	327,59	63,00%	314,09	55,10%
História	Lic	Diurno	127,20	46,00%	118,00	39,00%	128,20	44,00%
História	Lic	Noturno	166,75	60,00%	161,69	53,00%	173,65	58,82%
Jornalismo	Bac	Diurno	172,80	61,40%	156,88	60,00%	154,40	52,73%
Letras - LIBRAS	Lic	Diurno	48,00	-	61,50	-	80,00	-
Letras – Espanhol	Lic	Noturno	189,96	67,35%	161,48	44,00%	170,71	57,14%
Letras – Inglês	Lic	Noturno	100,12	16,67%	232,58	61,00%	137,54	27,78%
Letras – Língua Portuguesa	Lic	Diurno	183,48	67,86%	173,48	64,00%	151,40	55,56%
Letras – Língua Portuguesa	Lic	Noturno	221,35	70,37%	293,35	94,00%	227,88	77,78%
Letras – Português e Espanhol	Lic	Diurno	211,50	74,14%	197,50	49,00%	186,50	82,00%
Letras – Português e Francês	Lic	Diurno	48,30	13,89%	49,76	19,00%	36,96	5,13%
Letras – Português e Francês	Lic	Noturno	150,65	27,59%	53,25	14,00%	75,67	33,33%
Letras – Português e Inglês	Lic	Diurno	114,74	29,69%	128,58	44,00%	127,04	32,35%
Música	Lic	Noturno	464,89	12,70%	442,46	34,00%	407,10	32,61%
Pedagogia	Lic	Diurno	147,60	54,72%	92,20	18,00%	204,40	90,38%
Pedagogia	Lic	Noturno	173,42	64,00%	147,66	14,00%	199,41	63,16%
Psicologia	Bac	Diurno	170,50	57,78%	258,50	72,00%	195,25	67,35%
Psicologia**	Lic	Diurno	-	-	-	-	-	-
Publicidade e Propaganda	Bac	Diurno	215,50	45,31%	217,50	39,00%	205,50	72,41%
Teatro	Lic	Noturno	309,64	9,09%	330,34	44,00%	311,36	34,15%
Campus de Aracaju			5.440,40	63,14%	5.800,88	70,00%	5.331,89	64,71%
Enfermagem	Bac	Diurno	620,71	67,33%	578,80	74,00%	392,95	39,53%
Enfermagem**	Lic	Diurno	43,97	35,71%	26,38	-	-	-
Fisioterapia	Bac	Diurno	358,05	33,90%	377,03	51,00%	377,03	74,00%
Fonoaudiologia	Bac	Diurno	330,00	54,55%	327,53	64,00%	319,28	64,15%
Medicina	Bac	Diurno	3.073,65	82,76%	3.278,64	84,00%	3.130,38	88,79%
Odontologia	Bac	Diurno	1.014,01	61,29%	1.212,50	61,00%	1.112,27	60,87%

(*) Curso com entrada por continuidade (**)Curso em extinção

Indicador Aluno Equivalente e Taxa de Sucesso por curso

(continuação)

Unidade/Curso	Mod.	Turno	2015		2016		2017	
			Aluno Equivalente	Taxa de Sucesso ¹	Aluno Equivalente	Taxa de Sucesso ¹	Aluno Equivalente	Taxa de Sucesso ¹
Campus de Itabaiana			3.424,88	42,44%	3.224,30	40,00%	2.369,80	47,22%
Administração	Bac	Noturno	352,94	18,33%	354,20	15,00%	122,35	26,92%
Ciências Biológicas	Lic	Diurno	449,90	58,49%	419,10	66,00%	421,96	67,21%
Ciências Contábeis	Bac	Noturno	348,51	48,33%	339,53	52,00%	208,52	64,00%
Física	Lic	Noturno	288,42	25,93%	250,47	11,00%	164,55	18,64%
Geografia	Lic	Diurno	386,10	59,26%	345,40	59,00%	396,53	69,81%
Letras – Língua Portuguesa	Lic	Noturno	263,75	74,00%	262,49	54,00%	249,41	66,10%
Matemática	Lic	Diurno	327,53	16,07%	295,35	33,00%	201,23	43,40%
Pedagogia	Lic	Noturno	313,09	56,14%	307,40	79,00%	238,33	62,30%
Química	Lic	Diurno	353,10	52,83%	317,90	22,00%	256,17	40,74%
Sistema de Informação	Bac	Diurno	341,55	19,23%	332,48	12,00%	110,75	10,91%
Campus de Laranjeiras			1.057,93	18,86%	1.109,24	21,00%	1.085,30	34,22%
Arqueologia	Bac	Diurno	191,40	9,62%	205,70	23,00%	202,95	22,22%
Arquitetura e Urbanismo	Bac	Diurno	432,30	39,13%	468,60	29,00%	442,20	67,31%
Dança**	Lic	Noturno	284,63	16,07%	178,37	17,00%	142,32	34,21%
Dança	Lic	Diurno	-	-	121,28	-	167,48	-
Museologia	Bac	Diurno	149,60	3,92%	135,30	15,00%	130,35	9,30%
Campus de Lagarto			3.647,60	54,25%	4.280,10	54,00%	4.776,48	50,96%
Enfermagem	Bac	Diurno	349,80	74,00%	323,40	69,00%	344,85	81,13%
Farmácia	Bac	Diurno	393,80	48,00%	393,80	52,00%	413,60	50,94%
Fisioterapia	Bac	Diurno	325,05	54,00%	354,75	70,00%	346,50	60,38%
Fonoaudiologia	Bac	Diurno	219,45	29,41%	266,48	51,00%	271,43	46,51%
Medicina	Bac	Diurno	925,65	-	1.222,65	-	1.509,75	91,84%
Nutrição	Bac	Diurno	363,00	64,00%	398,20	42,00%	400,40	38,33%
Odontologia	Bac	Diurno	816,75	-	1.054,35	57,00%	1.205,33	-
Terapia Ocupacional	Bac	Diurno	254,10	56,36%	266,48	42,00%	284,63	40,00%
Campus do Sertão			680,90	-	1.142,90	-	1.542,75	-
Agroindústria	Bac	Diurno	110,00	-	174,90	-	217,80	-
Engenharia Agrônômica	Bac	Diurno	105,60	-	176,00	-	250,80	-
Medicina Veterinária	Bac	Diurno	227,70	-	396,00	-	549,45	-
Zootecnia	Bac	Diurno	237,60	-	396,00	-	524,70	-
TOTAL DA UFS			36.164,67	34,71%	37.908,58	37,00%	36.478,69	40,34%

Nota 1: A Taxa de Sucesso é um indicador anual que demonstra a porcentagem de diplomados, em um referido ano, em relação ao total de ingressantes retroativos considerando o tempo mínimo de integralização de cada curso. Por exemplo, o curso de Nutrição – do Campus de São Cristóvão – possui tempo mínimo de integralização de 8 períodos. Em 2015 houve XX diplomados e o número de ingressantes retroativos (2011/2 e 2012/1) foi de YY. Assim, a Taxa de Sucesso do curso é a razão dos XX diplomados pelos YY ingressantes retroativos

(*) Curso com entrada por continuidade (**)Curso em extinção

Fonte: COPAC/PROPLAN

Indicadores de desempenho acadêmico por departamento

Unidade	2015									
	1º período					2º período				
	Aprovação	Trancamento	Reprovação por média	Reprovação por falta	Reprovação por média e falta	Aprovação	Trancamento	Reprovação por média	Reprovação por falta	Reprovação por média e falta
Campus de São Cristóvão	61,92%	9,35%	11,00%	0,26%	17,42%	64,88%	8,51%	9,59%	0,22%	16,65%
CCET	53,09%	10,82%	15,49%	0,13%	20,40%	54,56%	10,01%	13,38%	0,09%	21,71%
Departamento de Ciência e Engenharia de Materiais	61,37%	6,65%	13,73%	0,00%	18,24%	57,50%	7,00%	13,25%	0,25%	22,00%
Departamento de Computação	51,73%	12,35%	12,07%	0,21%	23,35%	48,92%	13,31%	11,51%	0,00%	25,63%
Departamento de Engenharia Civil	66,61%	7,48%	13,67%	0,14%	12,10%	72,27%	5,55%	10,24%	0,14%	11,67%
Departamento de Engenharia de Produção	75,79%	5,48%	5,62%	0,29%	12,82%	73,85%	6,70%	5,12%	0,39%	13,93%
Departamento de Engenharia Elétrica	54,36%	9,71%	18,50%	0,31%	17,13%	59,69%	8,45%	17,17%	0,07%	14,55%
Departamento de Engenharia Mecânica	75,00%	5,60%	4,89%	0,14%	13,79%	74,07%	4,99%	8,40%	0,14%	12,39%
Departamento de Engenharia Química	68,46%	8,94%	8,94%	0,15%	13,52%	68,81%	8,09%	9,65%	0,17%	12,95%
Departamento de Estatística e Ciências Atuariais	51,83%	11,25%	5,07%	0,34%	31,50%	49,37%	12,54%	6,60%	0,12%	31,37%
Departamento de Física	49,27%	11,16%	21,32%	0,08%	18,09%	53,44%	9,80%	19,80%	0,11%	16,20%
Departamento de Geologia	77,68%	3,25%	7,91%	0,22%	10,94%	83,33%	4,32%	3,72%	0,12%	8,51%
Departamento de Matemática	39,11%	14,33%	23,38%	0,03%	23,14%	37,19%	13,25%	18,62%	0,02%	30,89%
Departamento de Química	47,27%	11,52%	14,34%	0,03%	26,83%	50,19%	10,41%	12,27%	0,06%	27,07%
Departamento de Tecnologia de Alimentos	73,53%	6,62%	6,37%	0,25%	13,24%	69,61%	5,39%	3,19%	0,74%	21,08%
Núcleo de Engenharia Ambiental	77,99%	10,69%	0,63%	1,26%	9,43%	81,52%	4,85%	5,08%	0,23%	8,31%
Núcleo de Graduação em Engenharia de Petróleo	81,17%	3,82%	5,85%	0,00%	8,91%	85,47%	4,50%	2,42%	0,00%	2,42%
CCBS	70,05%	8,17%	8,73%	0,31%	12,66%	75,12%	5,78%	7,74%	0,23%	10,98%
Departamento de Biologia	67,87%	7,52%	10,76%	0,41%	13,44%	71,86%	6,15%	8,20%	0,70%	12,99%
Departamento de Ecologia	61,96%	9,28%	6,01%	0,26%	22,22%	64,16%	4,01%	10,03%	0,00%	21,80%
Departamento de Educação Física	66,37%	8,44%	5,38%	0,61%	19,20%	72,31%	6,16%	4,31%	0,15%	17,00%
Departamento de Farmácia						83,47%	3,76%	5,89%	0,16%	5,97%
Departamento de Fisiologia	69,27%	9,04%	11,43%	0,12%	9,89%	64,64%	8,42%	14,21%	0,14%	12,45%
Departamento de Morfologia	72,97%	7,75%	9,99%	0,15%	9,13%	78,24%	5,93%	8,01%	0,00%	7,82%
Departamento de Nutrição	83,67%	6,69%	1,81%	0,45%	7,37%	91,08%	3,14%	1,88%	0,13%	3,77%
CCAA	66,34%	7,17%	7,44%	0,34%	18,64%	68,63%	6,23%	8,35%	0,34%	16,42%
Departamento de Ciências Florestais	68,04%	4,77%	6,84%	0,48%	19,87%	72,02%	2,15%	8,81%	0,59%	16,44%
Departamento de Engenharia Agrônoma	59,98%	8,59%	8,43%	0,17%	22,78%	62,27%	6,79%	9,28%	0,11%	21,55%
Departamento de Engenharia de Pesca e Aquicultura	58,30%	9,43%	7,36%	0,19%	24,72%	65,97%	8,14%	12,53%	0,84%	12,53%
Departamento de Medicina Veterinária	80,17%	5,20%	5,49%	0,00%	9,14%	80,29%	5,25%	4,77%	0,32%	9,38%
Departamento de Zootecnia	72,57%	6,08%	7,50%	1,03%	12,55%	73,14%	7,30%	6,26%	0,39%	12,78%

Indicadores de desempenho acadêmico por departamento

Unidade	2015									
	1º período					2º período				
	Aprovação	Trancamento	Reprovação por média	Reprovação por falta	Reprovação por média e falta	Aprovação	Trancamento	Reprovação por média	Reprovação por falta	Reprovação por média e falta
CCSA	64,28%	8,60%	10,82%	0,31%	15,97%	68,65%	7,57%	9,14%	0,34%	14,27%
Departamento de Administração	59,97%	8,78%	10,23%	0,49%	20,46%	62,85%	8,83%	9,56%	0,28%	18,48%
Departamento de Ciência da Informação	72,08%	10,73%	1,93%	0,55%	14,72%	72,83%	11,62%	3,11%	0,49%	11,95%
Departamento de Ciências Contábeis	58,39%	9,17%	13,06%	0,06%	19,33%	59,59%	6,92%	13,47%	0,42%	19,60%
Departamento de Direito	81,74%	5,28%	8,25%	0,28%	4,42%	86,36%	3,71%	4,79%	0,40%	4,71%
Departamento de Economia	50,07%	10,86%	15,94%	0,04%	23,09%	51,89%	10,64%	14,54%	0,06%	22,87%
Departamento de Relações Internacionais	59,44%	10,66%	11,82%	0,23%	17,84%	64,79%	10,21%	11,26%	0,65%	13,09%
Departamento de Secretariado Executivo	64,31%	9,97%	14,15%	0,32%	11,25%	60,20%	6,12%	16,67%	0,68%	16,33%
Departamento de Serviço Social	67,56%	7,69%	7,51%	0,65%	16,59%	76,75%	7,66%	4,86%	0,28%	10,36%
Núcleo de Turismo	53,54%	10,54%	14,42%	0,55%	20,94%	70,17%	7,12%	8,14%	0,34%	14,24%
CECH	66,64%	8,92%	7,60%	0,35%	16,40%	70,20%	8,72%	6,40%	0,28%	14,26%
Departamento de Artes Visuais e Design	63,09%	6,78%	8,14%	8,14%	21,57%	75,31%	4,60%	3,56%	0,42%	16,11%
Departamento de Ciências Sociais	54,48%	11,94%	14,81%	14,81%	18,13%	61,09%	13,20%	13,01%	0,06%	12,63%
Departamento de Comunicação Social	71,45%	7,12%	6,61%	6,61%	14,22%	70,47%	6,55%	8,51%	0,72%	13,75%
Departamento de Educação	71,10%	9,89%	6,57%	6,57%	12,12%	70,65%	10,08%	4,68%	0,10%	14,12%
Departamento de Filosofia	51,28%	10,56%	22,52%	22,52%	15,55%	49,15%	14,52%	18,17%	0,32%	17,84%
Departamento de Geografia	64,94%	10,40%	5,85%	5,85%	18,43%	66,69%	8,65%	9,05%	0,13%	15,48%
Departamento de História	66,96%	8,59%	7,70%	7,70%	16,35%	67,05%	9,11%	5,04%	0,52%	18,28%
Departamento de Letras Estrangeiras	71,94%	7,88%	3,86%	3,86%	16,12%	77,69%	6,58%	3,83%	0,23%	11,62%
Departamento de Letras Vernáculas	67,45%	8,48%	5,88%	5,88%	17,83%	72,12%	8,55%	3,55%	0,28%	15,04%
Departamento de Psicologia	68,97%	8,40%	5,55%	5,55%	16,66%	76,40%	7,61%	3,18%	0,07%	12,73%
Departamento de Música	68,67%	8,02%	5,43%	5,43%	17,54%	73,17%	7,59%	5,00%	0,26%	13,37%
Núcleo de Graduação em Ciências da Religião	54,39%	15,09%	21,06%	0,00%	9,45%	62,23%	10,70%	16,81%	0,00%	10,26%
Núcleo de Teatro	60,56%	7,61%	2,68%	0,99%	28,17%	64,66%	10,78%	1,74%	0,48%	22,35%
Campus de Aracaju	86,47%	4,25%	3,54%	0,21%	3,70%	85,73%	3,49%	2,36%	0,16%	5,06%
Departamento de Enfermagem	86,03%	4,10%	0,90%	0,51%	8,46%	81,64%	6,32%	0,59%	0,20%	11,25%
Departamento de Fisioterapia	82,71%	9,14%	6,71%	0,00%	1,43%	86,41%	6,46%	4,17%	0,00%	2,96%
Departamento de Fonoaudiologia	86,71%	3,41%	2,80%	0,00%	7,07%	87,99%	2,32%	1,58%	0,53%	7,59%
Departamento de Medicina	87,58%	2,95%	3,01%	0,33%	1,39%	85,44%	1,17%	2,12%	0,06%	2,01%
Departamento de Odontologia	87,63%	3,82%	5,65%	0,00%	2,60%	88,82%	3,78%	4,83%	0,00%	2,57%

Indicadores de desempenho acadêmico por departamento

Unidade	2015									
	1º período					2º período				
	Aprovação	Trancamento	Reprovação por média	Reprovação por falta	Reprovação por média e falta	Aprovação	Trancamento	Reprovação por média	Reprovação por falta	Reprovação por média e falta
Campus de Itabaiana	70,61%	6,33%	8,26%	0,09%	14,59%	72,45%	6,07%	8,95%	0,06%	11,83%
Departamento de Administração	57,94%	7,29%	13,59%	0,20%	20,88%	61,38%	5,32%	15,11%	0,11%	13,19%
Departamento de Biociências	87,81%	2,16%	3,44%	0,10%	6,19%	84,53%	5,28%	4,56%	0,00%	5,64%
Departamento de Ciências Contábeis	77,64%	4,85%	5,27%	0,21%	11,60%	82,34%	2,41%	4,93%	0,11%	10,21%
Departamento de Educação	81,22%	4,98%	3,38%	0,06%	10,30%	86,84%	3,11%	2,31%	0,05%	7,18%
Departamento de Física	61,61%	8,68%	18,44%	0,00%	11,28%	53,99%	5,79%	23,14%	0,00%	17,08%
Departamento de Geografia	86,87%	3,37%	5,72%	0,00%	4,04%	83,21%	4,57%	4,57%	0,00%	7,65%
Departamento de Letras	81,35%	5,05%	6,02%	0,00%	7,58%	86,43%	2,17%	3,42%	0,11%	7,75%
Departamento de Matemática	37,87%	15,01%	12,94%	0,00%	34,18%	36,68%	16,97%	19,81%	0,00%	26,54%
Departamento de Química	72,96%	2,10%	11,42%	0,00%	13,52%	55,62%	10,79%	14,69%	0,00%	18,89%
Departamento de Sistema de Informação	48,23%	9,15%	15,18%	0,42%	26,82%	67,66%	7,23%	14,47%	0,21%	10,43%
Campus de Laranjeiras	64,88%	10,62%	6,27%	0,25%	17,97%	70,58%	9,08%	5,40%	0,58%	14,07%
Departamento de Arqueologia	60,13%	13,16%	8,65%	0,52%	17,55%	61,68%	12,34%	6,91%	1,64%	17,43%
Departamento de Arquitetura e Urbanismo	80,59%	5,18%	4,66%	0,17%	9,40%	80,47%	3,98%	6,96%	0,00%	7,96%
Departamento de Dança	59,24%	16,30%	7,28%	0,22%	16,96%	68,35%	13,36%	3,37%	0,52%	14,40%
Departamento de Museologia	51,24%	9,34%	4,96%	0,15%	34,31%	61,52%	9,98%	2,85%	0,71%	24,70%

Unidade	2015				
	Anual				
	Aprovação	Trancamento	Reprovação por média	Reprovação por falta	Reprovação por média e falta
Campus de Lagarto	67,99%	1,41%	6,69%	0,11%	8,01%
Departamento de Educação em Saúde	72,95%	1,72%	9,71%	0,16%	15,46%
Departamento de Enfermagem	91,57%	1,92%	1,48%	0,07%	4,96%
Departamento de Farmácia	84,69%	1,75%	7,41%	0,14%	5,94%
Departamento de Fisioterapia	90,40%	0,68%	5,78%	0,00%	3,14%
Departamento de Fonoaudiologia	79,20%	1,77%	8,75%	0,24%	10,05%
Departamento de Medicina	61,30%	1,20%	3,19%	0,07%	3,06%
Departamento de Nutrição	84,11%	0,00%	11,03%	0,28%	4,58%
Departamento de Odontologia**					
Departamento de Terapia Ocupacional	79,98%	1,88%	11,07%	0,00%	7,07%
Campus do Sertão					
Núcleo de Graduação de Agroindústria					
Núcleo de Graduação de Agronomia					
Núcleo de Graduação em Educação em Ciências Agrárias e da Terra	70,88%	4,30%	7,57%	0,71%	16,55%
Núcleo de Graduação em Medicina Veterinária					
Núcleo de Graduação em Zootecnia					

(**) Na data da publicação, as unidades sinalizadas ainda não haviam encerrado o ano letivo 2015

Fonte: Microdados de Desempenho da Graduação COPAC/PROPLAN

Indicadores de desempenho acadêmico por departamento

Unidade	2016									
	1º período					2º período				
	Aprovação	Trancamento	Reprovação por média	Reprovação por falta	Reprovação por média e falta	Aprovação	Trancamento	Reprovação por média	Reprovação por falta	Reprovação por média e falta
Campus de São Cristóvão	63,87%	7,88%	15,02%	0,13%	13,01%	60,61%	8,72%	17,92%	0,11%	12,42%
CCET	54,18%	38,99%	63,67%	0,22%	70,52%	53,23%	10,74%	17,26%	0,06%	18,58%
Departamento de Ciência e Engenharia de Materiais	58,33%	12,60%	15,65%	0,00%	13,21%	62,54%	5,76%	15,27%	0,00%	16,43%
Departamento de Computação	54,49%	12,34%	10,83%	0,07%	21,92%	53,37%	12,78%	12,31%	0,10%	20,79%
Departamento de Engenharia Civil	73,81%	5,20%	10,79%	0,03%	10,17%	68,39%	8,97%	10,10%	0,14%	12,36%
Departamento de Engenharia de Produção	79,60%	5,24%	6,66%	0,28%	8,22%	75,83%	7,98%	1,90%	0,36%	13,93%
Departamento de Engenharia Elétrica	63,15%	7,22%	15,67%	0,07%	13,76%	57,30%	7,98%	17,00%	0,06%	17,39%
Departamento de Engenharia Mecânica	77,57%	5,87%	6,01%	0,13%	10,41%	63,00%	10,59%	16,89%	0,13%	9,38%
Departamento de Engenharia Química	68,02%	6,07%	13,70%	0,07%	12,13%	70,58%	6,39%	12,48%	0,07%	10,48%
Departamento de Estatística e Ciências Atuariais	53,00%	11,52%	8,65%	0,08%	26,75%	45,87%	13,37%	13,67%	0,00%	27,10%
Departamento de Física	52,89%	11,17%	20,79%	0,03%	15,13%	58,31%	10,36%	19,81%	0,06%	11,43%
Departamento de Geologia	80,98%	3,51%	7,55%	0,00%	7,97%	73,42%	3,26%	14,92%	0,00%	8,40%
Departamento de Matemática	34,09%	14,79%	26,51%	0,00%	24,59%	34,46%	13,99%	24,69%	0,02%	26,85%
Departamento de Química	48,40%	9,49%	18,86%	0,14%	23,11%	45,50%	11,55%	21,82%	0,03%	21,10%
Departamento de Tecnologia de Alimentos	80,00%	3,23%	6,77%	0,32%	9,68%	70,78%	8,04%	6,43%	0,00%	14,75%
Departamento de Engenharia Ambiental	74,27%	6,55%	9,71%	0,23%	9,26%	70,85%	2,92%	12,83%	0,00%	12,54%
Núcleo de Graduação em Engenharia de Petróleo	81,93%	4,33%	5,85%	0,00%	7,38%	81,47%	1,92%	7,67%	0,00%	6,71%
CCBS	77,18%	5,36%	8,92%	0,13%	7,96%	70,96%	7,89%	11,56%	0,08%	9,36%
Departamento de Biologia	63,32%	5,99%	20,17%	0,00%	10,52%	65,62%	7,35%	18,11%	0,00%	8,45%
Departamento de Ecologia	62,60%	6,68%	14,89%	0,23%	15,59%	53,59%	8,82%	25,33%	0,33%	11,93%
Departamento de Educação Física	71,45%	9,45%	3,38%	0,48%	15,17%	70,46%	10,62%	2,46%	0,38%	16,08%
Departamento de Farmácia	83,92%	4,45%	5,74%	0,08%	5,74%	82,66%	4,43%	8,04%	0,00%	4,80%
Departamento de Fisiologia	64,50%	9,67%	14,87%	0,00%	10,97%	62,04%	10,71%	13,16%	0,00%	13,89%
Departamento de Morfologia	77,99%	4,94%	10,77%	0,05%	6,26%	74,73%	7,32%	10,05%	0,00%	7,90%
Departamento de Nutrição	83,25%	6,46%	3,83%	0,26%	6,20%	87,95%	6,63%	2,41%	0,12%	2,89%
CCAA	70,66%	7,31%	4,66%	0,18%	13,59%	67,61%	7,91%	8,58%	0,38%	14,26%
Departamento de Ciências Florestais	70,67%	6,10%	11,24%	0,19%	11,81%	69,75%	3,47%	8,86%	0,39%	9,63%
Departamento de Engenharia Agrônômica	66,19%	7,43%	9,19%	0,11%	17,07%	62,40%	9,32%	9,92%	0,33%	18,03%
Departamento de Engenharia de Pesca e Aquicultura	65,82%	9,43%	7,66%	0,59%	16,50%	67,15%	8,87%	9,35%	0,00%	14,63%
Departamento de Medicina Veterinária	79,35%	6,26%	5,26%	0,13%	9,01%	75,98%	7,19%	5,56%	0,16%	9,31%
Departamento de Zootecnia	74,11%	7,59%	7,83%	0,12%	10,36%	71,54%	7,75%	7,37%	0,89%	12,45%

Indicadores de desempenho acadêmico por departamento

(continuação)

Unidade	2016									
	1º período					2º período				
	Aprovação	Trancamento	Reprovação por média	Reprovação por falta	Reprovação por média e falta	Aprovação	Trancamento	Reprovação por média	Reprovação por falta	Reprovação por média e falta
CCSA	66,45%	6,41%	26,63%	0,14%	12,61%	65,12%	7,72%	16,15%	0,13%	10,78%
Departamento de Administração	58,14%	5,98%	24,25%	0,09%	11,55%	51,89%	6,89%	32,78%	0,14%	8,14%
Departamento de Ciência da Informação	71,94%	10,04%	3,30%	0,14%	14,58%	77,34%	8,24%	2,22%	0,48%	11,73%
Departamento de Ciências Contábeis	59,89%	6,40%	11,54%	0,00%	22,16%	61,81%	9,01%	15,83%	0,00%	13,34%
Departamento de Direito	80,51%	4,17%	9,67%	0,12%	5,40%	85,78%	4,02%	4,77%	0,15%	5,03%
Departamento de Economia	58,66%	8,24%	15,69%	0,10%	17,32%	53,08%	10,26%	17,08%	0,05%	19,54%
Departamento de Relações Internacionais	71,36%	8,40%	12,07%	0,36%	7,81%	70,57%	8,92%	9,17%	0,13%	11,21%
Departamento de Secretariado Executivo	60,16%	7,69%	17,58%	0,82%	13,74%	60,93%	11,20%	13,93%	0,55%	13,39%
Departamento de Serviço Social	72,37%	4,57%	8,40%	0,11%	14,56%	75,93%	9,48%	3,72%	0,00%	10,87%
Departamento de Turismo	63,12%	9,22%	9,65%	0,57%	17,45%	66,28%	10,18%	9,35%	0,33%	13,86%
CECH	63,12%	9,22%	0,85%	0,57%	17,45%	60,75%	7,86%	22,18%	0,11%	8,86%
Departamento de Artes Visuais e Design	65,58%	10,53%	9,05%	0,15%	14,69%	73,95%	8,62%	6,61%	0,20%	10,62%
Departamento de Ciências Sociais	63,47%	13,04%	8,55%	0,19%	14,74%	58,69%	16,56%	8,37%	0,12%	16,21%
Departamento de Comunicação Social	73,87%	5,45%	6,79%	0,42%	13,47%	69,29%	6,72%	9,35%	0,21%	12,71%
Departamento de Educação	71,18%	8,64%	10,58%	0,06%	9,47%	63,28%	7,82%	21,15%	0,07%	7,48%
Departamento de Filosofia	52,79%	12,60%	21,93%	0,07%	12,60%	42,78%	8,91%	35,81%	0,09%	11,94%
Departamento de Geografia	52,15%	5,15%	36,80%	0,09%	5,81%	51,63%	4,90%	38,22%	0,00%	5,23%
Departamento de História	49,85%	4,92%	38,39%	0,08%	6,76%	50,20%	5,59%	39,82%	0,05%	4,31%
Departamento de Letras Estrangeiras	73,30%	7,00%	9,92%	0,17%	9,61%	64,81%	6,74%	20,87%	0,13%	7,37%
Departamento de Letras Vernáculas	71,13%	7,99%	10,79%	0,25%	9,84%	64,64%	8,03%	18,39%	0,11%	8,77%
Departamento de Música	70,15%	7,63%	6,78%	0,43%	15,01%	71,88%	10,20%	6,25%	0,00%	11,67%
Departamento de Psicologia	60,35%	6,15%	24,47%	0,18%	8,82%	68,18%	7,55%	14,98%	0,24%	9,05%
Departamento de Teatro	66,45%	10,26%	1,71%	0,66%	20,92%	60,39%	14,87%	3,95%	0,30%	20,33%
Núcleo de Graduação em Ciências da Religião	57,63%	11,83%	12,60%	0,00%	17,94%	57,08%	18,04%	10,05%	0,00%	14,84%
Campus de Aracaju	77,18%	5,36%	8,92%	0,13%	7,96%	87,18%	3,59%	2,62%	0,14%	3,49%
Departamento de Enfermagem	87,48%	4,90%	1,50%	0,14%	5,99%	86,27%	5,96%	1,11%	0,28%	6,38%
Departamento de Fisioterapia	88,17%	4,47%	4,91%	0,14%	2,31%	87,33%	4,94%	4,06%	0,00%	3,68%
Departamento de Fonoaudiologia	85,66%	3,98%	1,81%	0,36%	8,19%	86,89%	4,47%	1,25%	0,42%	6,97%
Departamento de Medicina	85,66%	3,98%	1,81%	0,36%	8,19%	86,43%	2,25%	2,15%	0,00%	1,26%
Departamento de Odontologia	89,51%	1,20%	5,70%	0,00%	3,60%	90,45%	2,03%	5,79%	0,14%	1,59%

Indicadores de desempenho acadêmico por departamento

(continuação)

Unidade	2016									
	1º período					2º período				
	Aprovação	Trancamento	Reprovação por média	Reprovação por falta	Reprovação por média e falta	Aprovação	Trancamento	Reprovação por média	Reprovação por falta	Reprovação por média e falta
Campus de Itabaiana	73,93%	6,10%	7,27%	0,12%	12,57%	72,91%	6,35%	8,90%	0,05%	11,68%
Departamento de Administração	59,73%	7,42%	13,70%	0,21%	18,95%	66,83%	6,61%	10,46%	0,00%	15,89%
Departamento de Biociências	80,96%	6,31%	9,11%	0,00%	3,62%	84,93%	6,16%	4,93%	0,00%	3,97%
Departamento de Ciências Contábeis	81,00%	3,28%	2,94%	0,00%	12,78%	85,70%	1,91%	3,93%	0,12%	8,22%
Departamento de Educação	84,77%	3,61%	1,20%	0,13%	10,29%	83,85%	4,95%	1,52%	0,11%	9,57%
Departamento de Física	65,22%	8,12%	12,75%	0,00%	13,91%	59,08%	12,47%	13,28%	0,00%	15,18%
Departamento de Geografia	90,26%	4,04%	0,74%	0,00%	4,96%	88,87%	1,88%	2,82%	0,00%	6,43%
Departamento de Letras	85,54%	3,96%	1,09%	0,20%	9,21%	81,06%	4,87%	3,39%	0,00%	9,95%
Departamento de Matemática	48,54%	13,12%	16,55%	0,20%	21,59%	40,61%	12,47%	26,06%	0,09%	20,78%
Departamento de Química	72,61%	3,56%	11,58%	0,00%	12,25%	64,01%	6,93%	17,70%	0,00%	11,36%
Departamento de Sistema de Informação	60,49%	9,26%	11,11%	0,41%	18,72%	65,41%	8,46%	10,71%	0,00%	15,41%
Campus de Laranjeiras	72,55%	7,17%	2,88%	0,65%	12,93%	71,26%	9,25%	5,80%	0,40%	13,13%
Departamento de Arqueologia	63,52%	9,86%	14,51%	1,55%	10,56%	62,14%	12,21%	15,11%	0,46%	9,92%
Departamento de Arquitetura e Urbanismo	82,65%	3,95%	5,02%	0,25%	8,14%	83,41%	4,07%	4,85%	0,19%	7,18%
Departamento de Dança	72,56%	9,46%	3,15%	0,63%	14,20%	65,99%	12,96%	2,38%	0,59%	18,07%
Departamento de Museologia	61,06%	6,85%	6,46%	0,39%	25,24%	66,59%	9,83%	0,87%	0,44%	22,05%

Unidade	2016				
	Anual				
	Aprovação	Trancamento	Reprovação por média	Reprovação por falta	Reprovação por média e falta
Campus de Lagarto	85,36%	0,99%	7,24%	0,06%	6,41%
Departamento de Educação em Saúde	78,01%	1,82%	7,22%	0,00%	12,94%
Departamento de Enfermagem	90,33%	3,31%	3,40%	0,26%	2,96%
Departamento de Farmácia	80,91%	0,00%	13,11%	0,14%	5,95%
Departamento de Fisioterapia	95,64%	0,00%	3,12%	0,00%	1,23%
Departamento de Fonoaudiologia	82,90%	1,87%	8,32%	0,00%	6,39%
Departamento de Medicina	95,40%	0,00%	3,12%	0,05%	1,48%
Departamento de Nutrição	84,80%	0,00%	11,57%	0,10%	3,62%
Departamento de Odontologia	91,74%	0,00%	6,21%	0,00%	2,04%
Departamento de Terapia Ocupacional	77,05%	0,99%	13,40%	0,25%	8,56%
Campus do Sertão	69,89%	5,46%	11,74%	0,07%	12,91%
Núcleo de Graduação de Agroindústria	85,58%	2,82%	7,52%	0,00%	4,08%
Núcleo de Graduação de Agronomia	77,46%	7,04%	10,80%	0,00%	4,69%
Núcleo de Graduação em Educação em Ciências Agrárias e da Terra	60,89%	6,54%	14,37%	0,05%	18,21%
Núcleo de Graduação em Medicina Veterinária	84,01%	4,39%	7,21%	0,00%	4,39%
Núcleo de Graduação em Zootecnia	96,21%	0,00%	2,84%	0,47%	0,95%

Fonte: Microdados de Desempenho da Graduação COPAC/PROPLAN

Indicadores de desempenho acadêmico por departamento

Unidade	2017									
	1º período					2º período				
	Aprovação	Trancamento	Reprovação por média	Reprovação por falta	Reprovação por média e falta	Aprovação	Trancamento	Reprovação por média	Reprovação por falta	Reprovação por média e falta
Campus de São Cristóvão	66,16%	8,79%	10,07%	0,21%	14,69%	65,54%	7,33%	9,96%	0,25%	16,71%
CCET	55,22%	10,61%	15,61%	0,06%	18,45%	55,01%	8,14%	14,62%	0,17%	21,96%
Departamento de Ciência e Engenharia de Materiais	61,61%	7,14%	17,19%	0,00%	14,06%	71,04%	5,79%	12,20%	0,00%	10,98%
Departamento de Computação	58,90%	11,04%	10,84%	0,13%	18,99%	58,09%	9,99%	15,46%	0,15%	15,96%
Departamento de Engenharia Ambiental	74,60%	3,20%	13,04%	0,00%	9,15%	70,52%	2,60%	15,61%	0,00%	11,27%
Departamento de Engenharia Civil	69,01%	7,03%	13,30%	0,00%	10,60%	69,47%	6,42%	10,29%	0,08%	13,74%
Departamento de Engenharia de Produção	79,69%	5,70%	3,62%	0,28%	10,71%	78,12%	5,41%	2,32%	0,13%	14,03%
Departamento de Engenharia Elétrica	60,85%	6,83%	13,10%	0,07%	19,08%	55,80%	6,37%	15,12%	1,36%	21,22%
Departamento de Engenharia Mecânica	71,67%	6,17%	8,98%	0,00%	13,18%	62,52%	8,03%	11,65%	0,00%	17,80%
Departamento de Engenharia Química	67,14%	7,11%	12,74%	0,00%	13,02%	66,15%	3,42%	15,61%	0,08%	14,52%
Departamento de Estatística e Ciências Atuariais	52,50%	12,86%	10,17%	0,04%	24,42%	48,60%	11,36%	9,21%	0,41%	30,42%
Departamento de Física	56,14%	11,60%	20,82%	0,06%	11,35%	58,24%	9,20%	18,11%	0,06%	14,22%
Departamento de Geologia	77,10%	5,56%	7,31%	0,55%	9,49%	82,61%	2,66%	7,71%	0,14%	6,73%
Departamento de Matemática	40,19%	13,96%	21,15%	0,04%	24,66%	38,17%	9,75%	18,89%	0,00%	33,17%
Departamento de Química	44,76%	12,18%	18,81%	0,03%	24,23%	48,46%	8,25%	15,27%	0,12%	27,91%
Departamento de Tecnologia de Alimentos	78,76%	7,08%	7,08%	0,00%	6,78%	80,17%	4,25%	2,55%	0,00%	13,03%
Núcleo de Graduação em Engenharia de Petróleo	81,63%	4,37%	3,50%	0,00%	9,04%	72,69%	5,38%	6,92%	0,38%	12,31%
CCBS	74,81%	6,49%	7,81%	0,07%	10,79%	73,81%	6,14%	7,67%	0,17%	12,16%
Departamento de Biologia	70,93%	7,20%	10,40%	0,15%	11,21%	69,87%	7,40%	8,59%	0,22%	13,93%
Departamento de Ecologia	70,29%	8,24%	5,49%	0,12%	15,86%	67,66%	8,49%	5,96%	0,00%	17,89%
Departamento de Educação Física	74,07%	4,80%	3,74%	0,24%	17,07%	69,57%	6,23%	3,89%	0,78%	19,46%
Departamento de Farmácia	83,88%	3,12%	8,21%	0,00%	4,79%	78,50%	4,44%	11,02%	0,00%	5,81%
Departamento de Fisiologia	64,23%	9,36%	12,93%	0,00%	13,48%	66,05%	8,08%	12,34%	0,00%	13,53%
Departamento de Morfologia	78,75%	6,48%	6,83%	0,00%	7,93%	78,77%	5,17%	5,99%	0,05%	10,01%
Departamento de Nutrição	82,09%	6,57%	3,61%	0,00%	7,73%	89,32%	3,03%	1,73%	0,14%	5,77%
CCAA	71,51%	5,90%	8,06%	0,38%	14,12%	69,36%	6,02%	10,20%	0,30%	14,10%
Departamento de Ciências Florestais	73,24%	2,85%	10,44%	0,19%	13,09%	67,56%	5,33%	10,89%	1,56%	14,67%
Departamento de Engenharia Agrícola	100,00%	0,00%	0,00%	0,00%	0,00%	100,00%	0,00%	0,00%	0,00%	0,00%
Departamento de Engenharia Agrônômica	68,29%	6,00%	9,91%	0,27%	15,53%	66,21%	7,10%	11,17%	0,05%	15,40%
Departamento de Engenharia de Pesca e Aquicultura	62,50%	9,17%	3,33%	0,21%	24,79%	67,77%	5,12%	7,16%	0,00%	19,95%
Departamento de Medicina Veterinária	80,98%	6,56%	4,37%	0,39%	7,71%	77,29%	4,05%	9,51%	0,18%	8,98%
Departamento de Zootecnia	73,44%	5,21%	8,85%	0,91%	11,59%	72,70%	5,77%	9,58%	0,39%	11,55%

Indicadores de desempenho acadêmico por departamento

(continuação)

Unidade	2017									
	1º período					2º período				
	Aprovação	Trancamento	Reprovação por média	Reprovação por falta	Reprovação por média e falta	Aprovação	Trancamento	Reprovação por média	Reprovação por falta	Reprovação por média e falta
CCSA	70,25%	7,93%	8,86%	0,30%	12,63%	69,70%	7,01%	7,96%	0,23%	15,04%
Departamento de Administração	66,69%	8,73%	11,88%	0,35%	12,35%	67,50%	6,69%	7,58%	0,24%	17,99%
Departamento de Ciência da Informação	74,94%	11,30%	5,06%	0,00%	8,70%	71,41%	9,37%	6,30%	0,81%	12,12%
Departamento de Ciências Contábeis	61,07%	6,95%	13,17%	0,07%	18,74%	57,77%	7,26%	12,90%	0,07%	22,00%
Departamento de Direito	85,78%	3,93%	4,12%	0,22%	5,92%	87,16%	3,59%	3,05%	0,15%	5,86%
Departamento de Economia	60,97%	10,27%	10,90%	0,29%	17,51%	54,00%	10,98%	11,66%	0,00%	23,37%
Departamento de Relações Internacionais	64,92%	11,31%	10,37%	0,94%	12,46%	69,75%	7,15%	11,02%	0,12%	11,96%
Departamento de Secretariado Executivo	59,74%	6,17%	20,13%	0,00%	13,96%	63,13%	6,49%	16,52%	1,18%	12,68%
Departamento de Serviço Social	76,69%	6,55%	1,83%	0,32%	14,50%	79,79%	6,01%	2,18%	0,21%	11,81%
Departamento de Turismo	57,81%	12,98%	10,51%	0,62%	18,08%	62,69%	10,26%	9,51%	0,75%	16,60%
CECH	72,36%	8,49%	5,65%	0,34%	13,00%	71,09%	7,27%	6,72%	0,37%	14,03%
Departamento de Artes Visuais e Design	73,20%	7,76%	7,89%	0,68%	10,48%	76,25%	6,56%	6,18%	0,00%	11,00%
Departamento de Ciências Sociais	63,21%	13,24%	8,03%	0,23%	15,24%	59,75%	10,92%	14,18%	0,16%	14,77%
Departamento de Comunicação Social	74,93%	5,29%	8,32%	0,30%	9,92%	73,82%	4,54%	9,51%	0,71%	8,11%
Departamento de Educação	74,01%	9,13%	4,45%	0,27%	12,13%	74,11%	7,38%	3,35%	0,42%	14,35%
Departamento de Filosofia	62,85%	10,21%	10,93%	0,07%	15,93%	57,75%	9,98%	13,30%	0,32%	18,65%
Departamento de Geografia	71,15%	8,99%	5,40%	0,60%	13,86%	69,06%	6,88%	7,46%	0,36%	16,16%
Departamento de História	73,38%	7,58%	2,38%	0,50%	16,16%	74,71%	5,20%	3,87%	0,48%	15,67%
Departamento de Letras Estrangeiras	77,62%	7,67%	3,32%	0,29%	11,07%	75,59%	5,54%	5,03%	0,23%	13,42%
Departamento de Letras LIBRAS						82,96%	4,31%	0,97%	0,32%	11,43%
Departamento de Letras Vernáculas	73,24%	9,22%	4,62%	0,49%	12,37%	67,46%	8,80%	6,43%	0,18%	17,10%
Departamento de Música	74,19%	6,43%	4,37%	0,32%	14,69%	70,98%	8,50%	6,28%	0,74%	13,49%
Departamento de Psicologia	74,41%	7,44%	6,13%	0,19%	11,83%	75,66%	6,97%	5,24%	0,29%	11,80%
Departamento de Teatro	65,25%	10,64%	2,70%	0,57%	20,85%	63,62%	8,81%	4,01%	0,64%	22,92%
Núcleo de Graduação em Ciências da Religião	59,82%	11,09%	9,27%	0,00%	19,82%	63,64%	14,97%	4,81%	0,00%	16,58%
Campus de Aracaju	90,21%	3,41%	2,91%	0,13%	3,34%	89,65%	3,01%	2,99%	0,17%	4,17%
Departamento de Enfermagem	85,80%	6,09%	0,29%	0,58%	7,25%	82,35%	6,39%	0,67%	0,84%	9,75%
Departamento de Fisioterapia	82,47%	7,36%	6,63%	0,15%	3,39%	86,16%	5,24%	4,86%	0,00%	3,74%
Departamento de Fonoaudiologia	88,16%	5,39%	0,94%	0,12%	5,39%	87,35%	3,47%	1,43%	0,00%	7,76%
Departamento de Medicina	96,02%	1,04%	1,96%	0,00%	0,98%	95,63%	0,94%	2,49%	0,00%	0,94%
Departamento de Odontologia	89,18%	0,33%	7,38%	0,00%	3,11%	87,21%	2,13%	7,10%	0,53%	3,02%

Indicadores de desempenho acadêmico por departamento

(continuação)

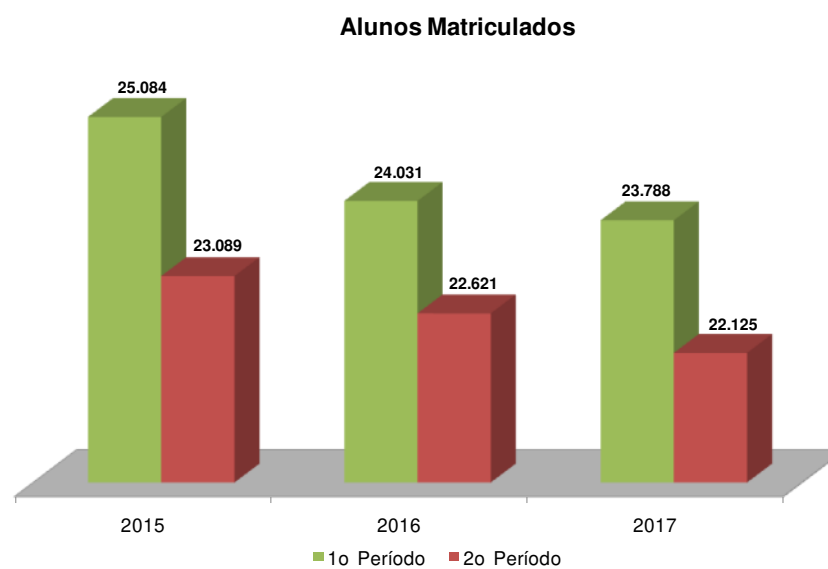
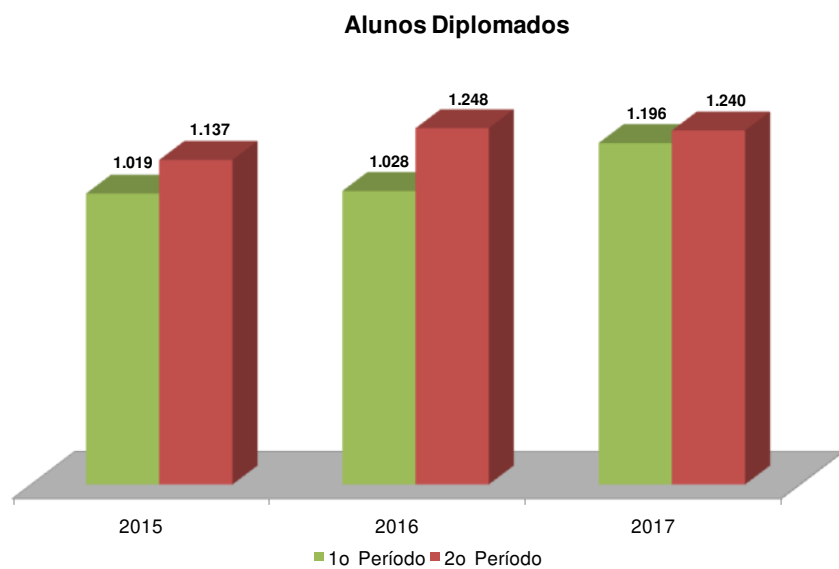
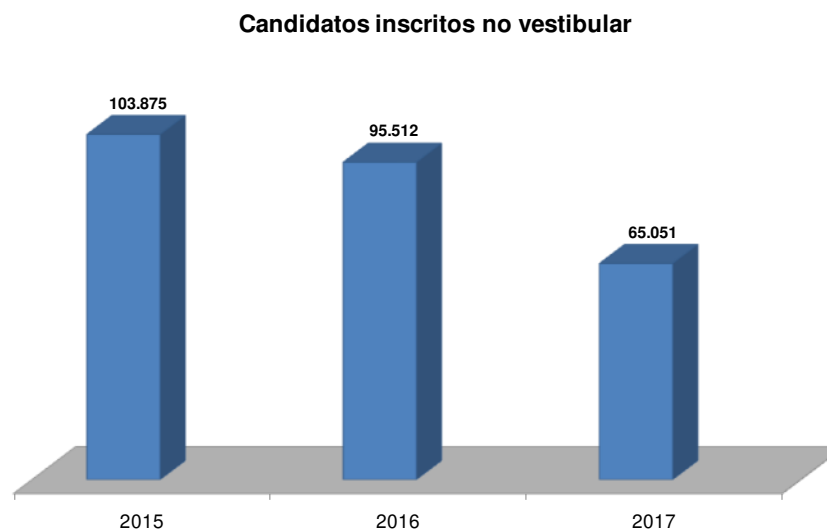
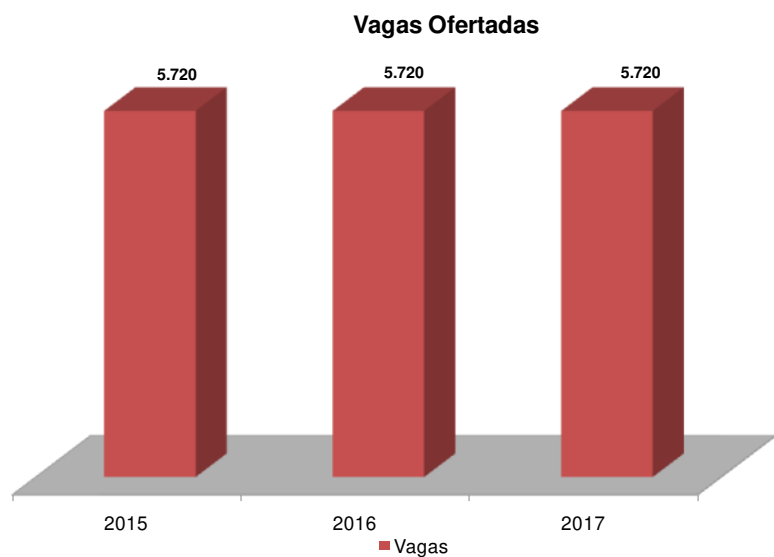
Unidade	2017									
	1º período					2º período				
	Aprovação	Trancamento	Reprovação por média	Reprovação por falta	Reprovação por média e falta	Aprovação	Trancamento	Reprovação por média	Reprovação por falta	Reprovação por média e falta
Campus de Itabaiana	72,47%	7,17%	9,14%	0,05%	11,14%	71,83%	5,38%	10,02%	0,11%	12,57%
Departamento de Administração	65,94%	4,78%	13,50%	0,10%	15,68%	62,15%	7,03%	14,56%	0,10%	16,06%
Departamento de Biociências	78,26%	3,82%	11,95%	0,00%	5,97%	78,90%	3,72%	11,59%	0,00%	5,79%
Departamento de Ciências Contábeis	82,42%	3,57%	4,33%	0,13%	9,55%	80,41%	5,24%	3,87%	0,46%	10,02%
Departamento de Educação	84,66%	5,09%	2,68%	0,13%	7,43%	88,07%	3,44%	0,83%	0,21%	7,30%
Departamento de Física	50,91%	16,36%	20,52%	0,00%	12,21%	66,78%	3,53%	18,02%	0,00%	11,66%
Departamento de Geografia	91,05%	3,16%	1,75%	0,00%	4,04%	86,85%	3,22%	1,07%	0,13%	8,72%
Departamento de Letras	84,77%	5,44%	1,52%	0,00%	8,16%	85,49%	4,87%	2,90%	0,00%	6,42%
Departamento de Matemática	43,54%	17,72%	17,42%	0,00%	21,32%	36,63%	9,71%	23,35%	0,00%	30,31%
Departamento de Química	63,96%	4,82%	19,80%	0,00%	11,17%	50,64%	6,73%	25,00%	0,00%	17,63%
Departamento de Sistema de Informação	61,72%	10,44%	11,36%	0,00%	16,48%	60,77%	6,30%	19,72%	0,00%	13,21%
Campus de Laranjeiras	71,62%	7,15%	6,02%	0,35%	14,86%	72,94%	7,31%	5,18%	0,47%	14,11%
Departamento de Arqueologia	63,84%	7,08%	9,52%	1,03%	18,53%	64,59%	8,42%	11,18%	0,73%	15,09%
Departamento de Arquitetura e Urbanismo	82,60%	4,59%	4,59%	0,10%	8,11%	82,16%	4,78%	4,78%	0,00%	8,28%
Departamento de Dança	67,39%	9,64%	7,04%	0,11%	15,82%	64,20%	10,94%	0,85%	1,28%	22,73%
Departamento de Museologia	69,68%	7,69%	2,71%	0,30%	19,61%	77,47%	5,96%	3,91%	0,00%	12,66%

Unidade	2017				
	Anual				
	Aprovação	Trancamento	Reprovação por média	Reprovação por falta	Reprovação por média e falta
Campus de Lagarto	80,02%	2,30%	5,27%	0,05%	3,67%
Departamento de Educação em Saúde	81,16%	5,21%	6,66%	0,00%	6,97%
Departamento de Enfermagem	92,67%	4,10%	1,66%	0,00%	1,57%
Departamento de Farmácia	82,62%	0,07%	12,53%	0,00%	4,78%
Departamento de Fisioterapia	95,69%	0,68%	3,33%	0,00%	0,30%
Departamento de Fonoaudiologia	88,31%	0,96%	6,02%	0,12%	4,58%
Departamento de Medicina	96,51%	0,63%	1,63%	0,21%	0,97%
Departamento de Nutrição	90,68%	1,63%	5,52%	0,09%	2,08%
Departamento de Odontologia**	3,75%	0,00%	0,23%	0,00%	0,23%
Departamento de Terapia Ocupacional	78,54%	1,59%	11,92%	0,00%	7,95%
Campus do Sertão	71,22%	3,57%	12,42%	0,15%	12,62%
Núcleo de Graduação de Agroindústria	92,15%	2,08%	3,93%	0,00%	1,85%
Núcleo de Graduação de Agronomia	76,28%	1,02%	16,36%	0,20%	5,93%
Núcleo de Graduação em Educação em Ciências Agrárias e da Terra	59,95%	5,47%	14,76%	0,18%	19,64%
Núcleo de Graduação em Medicina Veterinária	81,64%	0,98%	13,09%	0,00%	4,30%
Núcleo de Graduação em Zootecnia	89,51%	1,40%	3,73%	0,23%	5,13%

(**) Na data da publicação, as unidades sinalizadas ainda não haviam encerrado as cadernetas do ano letivo 2017

Fonte: Microdados de Desempenho da Graduação COPAC/PROPLAN

Ensino de graduação presencial em gráfico



1.2 Ensino de graduação a distância

Alunos ingressantes via processo seletivo por curso e período
Alunos com ingresso extra-vestibular por curso e período
Alunos matriculados por curso e período
Alunos diplomados por curso e período
Alunos com dispensa de matrícula por curso e período
Alunos com trancamento total de matrícula por curso e período
Alunos evadidos por curso e período

Alunos ingressantes via processo seletivo por curso e período

Curso	Mod.	2015*						2016						2017*							
		1º período			2º período			1º período			2º período			1º período			2º período				
		Fem	Masc	Total	Fem	Masc	Total	Fem	Masc	Total	Fem	Masc	Total	Fem	Masc	Total	Fem	Masc	Total		
Administração Pública	Bac										88	112	200								
Ciências Biológicas	Lic										35	25	60								
Filosofia	Lic										21	39	60								
Física	Lic										8	12	20								
Geografia	Lic										98	63	161								
História	Lic										89	71	160								
Letras – Espanhol	Lic										24	8	32								
Letras – Inglês	Lic										35	25	60								
Letras – Língua Portuguesa	Lic										121	43	164								
Matemática	Lic										18	42	60								
Química	Lic										11	19	30								
Total geral		0	0	0	0	0	0	0	0	0	0	0	548	459	1.007	0	0	0	0	0	0

(*) Não houve processo seletivo

Situação posicional: término do período letivo

Fonte: Microdados da Graduação COPAC/PROPLAN

Alunos com ingresso extra-vestibular por curso e período

Curso	Mod.	2015*						2016						2017*							
		1º período			2º período			1º período			2º período			1º período			2º período				
		Fem	Masc	Total	Fem	Masc	Total	Fem	Masc	Total	Fem	Masc	Total	Fem	Masc	Total	Fem	Masc	Total		
Administração Pública	Bac																				
Ciências Biológicas	Lic																				
Filosofia	Lic																				
Física	Lic																				
Geografia	Lic																				
História	Lic																				
Letras – Espanhol	Lic																				
Letras – Inglês	Lic											1		1							
Letras – Língua Portuguesa	Lic											1		1							
Matemática	Lic																				
Química	Lic																				
Total geral		0	0	0	0	0	0	0	0	0	0	0	2	0	2	0	0	0	0	0	0

(*) Não houve oferta de vagas

Situação posicional: término do período letivo

Fonte: Microdados da Graduação COPAC/PROPLAN

Alunos matriculados por curso e período

Curso	Mod.	2015						2016						2017					
		1º período			2º período			1º período			2º período			1º período			2º período		
		Fem	Masc	Total	Fem	Masc	Total	Fem	Masc	Total	Fem	Masc	Total	Fem	Masc	Total	Fem	Masc	Total
Administração Pública	Bac	201	189	390	184	158	342	154	122	276	221	224	445	174	151	325	146	118	264
Ciências Biológicas	Lic	369	121	490	358	115	473	286	92	378	276	107	383	205	81	286	196	69	265
Filosofia	Lic	74	58	132	71	57	128	59	39	98	71	75	146	49	55	104	45	50	95
Física	Lic	10	47	57	10	44	54	6	32	38	12	39	51	8	27	35	7	25	32
Geografia	Lic	378	266	644	353	238	591	278	186	464	331	229	560	255	153	408	232	154	386
História	Lic	457	328	785	431	304	735	363	240	603	404	277	681	309	211	520	293	193	486
Letras – Espanhol	Lic	96	35	131	93	31	124	74	27	101	84	30	114	65	19	84	57	17	74
Letras – Inglês	Lic	65	44	109	63	42	105	54	37	91	81	58	139	69	45	114	68	43	111
Letras – Língua Portuguesa	Lic	606	121	727	540	107	647	453	84	537	485	108	593	371	76	447	336	71	407
Matemática	Lic	136	156	292	112	140	252	84	97	181	87	115	202	60	72	132	58	65	123
Química	Lic	55	49	104	50	42	92	42	31	73	36	48	84	26	31	57	23	26	49
Total geral		2.447	1.414	3.861	2.265	1.278	3.543	1.853	987	2.840	2.088	1.310	3.398	1.591	921	2.512	1.461	831	2.292

Fonte: Microdados da Graduação COPAC/PROPLAN

Situação posicional: término do período letivo

Alunos diplomados por curso e período

Curso	Mod.	2015						2016						2017					
		1º período			2º período			1º período			2º período			1º período			2º período		
		Fem	Masc	Total	Fem	Masc	Total	Fem	Masc	Total	Fem	Masc	Total	Fem	Masc	Total	Fem	Masc	Total
Administração Pública	Bac	5	12	17	4	6	10	1	1	2	5		5	3	4	7	2	2	4
Ciências Biológicas	Lic		2	2	12		12	3		3				2		2	1		1
Filosofia	Lic																		
Física	Lic	1		1															
Geografia	Lic	14	12	26	37	21	58	23	7	30	14	10	24	15	3	18	8	2	10
História	Lic	19	12	31	17	18	35	19	10	29	5	3	8	7	4	11	6		6
Letras – Espanhol	Lic																		
Letras – Inglês	Lic																		
Letras – Língua Portuguesa	Lic	51	7	58	30	7	37	61	14	75	20	4	24	19	2	21	12	7	19
Matemática	Lic	15	6	21	7	3	10	1	1	2	2		2		1	1	1	3	4
Química	Lic	1	2	3				1	1	2	1	1	2				1	1	2
Total geral		106	53	159	107	55	162	109	34	143	47	18	65	46	14	60	31	15	46

Fonte: Microdados da Graduação COPAC/PROPLAN

Situação posicional: término do período letivo

Alunos com dispensa de matrícula por curso e período

Curso	Mod.	2015						2016						2017					
		1º período			2º período			1º período			2º período			1º período			2º período		
		Fem	Masc	Total	Fem	Masc	Total	Fem	Masc	Total	Fem	Masc	Total	Fem	Masc	Total	Fem	Masc	Total
Administração Pública	Bac													5	17	22	15	25	40
Ciências Biológicas	Lic										1		1	6	1	7	4	2	6
Filosofia	Lic													2		2		2	2
Física	Lic			1		1									1	1		1	1
Geografia	Lic	1				1								3	15	18	3	1	4
História	Lic										1		1	13	6	19	3	2	5
Letras – Espanhol	Lic													3	1	4	3		3
Letras – Inglês	Lic													1	1	2	1	2	3
Letras – Língua Portuguesa	Lic													2	3	5	5	1	6
Matemática	Lic													4	4	8	2	3	5
Química	Lic											1			1	1	2	2	4
Total geral		1	1	2	0	0	0	0	0	0	3	0	3	39	50	89	38	41	79

Fonte: Microdados da Graduação COPAC/PROPLAN

Situação posicional: término do período letivo

Alunos com trancamento total de matrícula por curso e período

Curso	Mod.	2015						2016						2017					
		1º período			2º período			1º período			2º período			1º período			2º período		
		Fem	Masc	Total	Fem	Masc	Total	Fem	Masc	Total	Fem	Masc	Total	Fem	Masc	Total	Fem	Masc	Total
Administração Pública	Bac	5	1	6	2	4	6	5	2	7	11	2	13	2		2	6	6	12
Ciências Biológicas	Lic		1	1	3	1	4		1	1	4	1	5	2	1	3	3		3
Filosofia	Lic					1	1		1	1							1		1
Física	Lic					1	1												
Geografia	Lic				1	3	4	1	1	2	3	4	7	1	1	2	1	1	2
História	Lic		2	2	1	4	5		4	4	2	7	9		2	2	3	4	7
Letras – Espanhol	Lic				3	2	5				3	3					2	1	3
Letras – Inglês	Lic				1		1	2	1	3	2	1	3	1	1	2			
Letras – Língua Portuguesa	Lic				1	2	3	2		2	3		3	3		3	2	2	4
Matemática	Lic	1	1	2	1		1		1	1		2	2	1	1	2		1	1
Química	Lic					1	1		1	1	2		2				1		1
Total geral		6	5	11	13	19	32	10	12	22	30	17	47	10	6	16	19	15	34

Fonte: Microdados da Graduação COPAC/PROPLAN

Situação posicional: término do período letivo

Alunos evadidos por curso e período

Curso	Mod.	2015						2016						2017					
		1º período			2º período			1º período			2º período			1º período			2º período		
		Fem	Masc	Total	Fem	Masc	Total	Fem	Masc	Total	Fem	Masc	Total	Fem	Masc	Total	Fem	Masc	Total
Administração Pública	Bac	45	36	81	15	17	32	23	32	55	12	8	20	49	61	110	10	13	23
Ciências Biológicas	Lic	56	19	75	6	5	11	60	24	84	38	7	45	70	27	97	10	11	21
Filosofia	Lic	13	11	24	2	1	3	13	18	31	8	3	11	20	19	39	5	3	8
Física	Lic	4	11	15		4	4	4	12	16	2	5	7	4	11	15	1	2	3
Geografia	Lic	39	41	80	9	11	20	35	28	63	20	14	34	66	55	121	7	7	14
História	Lic	48	45	93	9	10	19	48	41	89	29	25	54	77	60	137	15	19	34
Letras – Espanhol	Lic	29	10	39	1	3	4	20	5	25	12	6	18	20	9	29	6	2	8
Letras – Inglês	Lic	14	17	31	1	3	4	8	4	12	7	3	10	14	13	27	2	2	4
Letras – Língua Portuguesa	Lic	56	18	74	13	3	16	57	15	72	30	3	33	83	29	112	18	4	22
Matemática	Lic	19	34	53	7	10	17	23	42	65	13	17	30	22	42	64	4	9	13
Química	Lic	6	15	21	2	3	5	9	11	20	11	2	13	14	15	29		4	4
Total geral		329	257	586	65	70	135	300	232	532	182	93	275	439	341	780	78	76	154

Fonte: Microdados da Graduação COPAC/PROPLAN

Situação posicional: término do período letivo

1.3 Mestrado e Doutorado

Alunos ingressantes por curso e período
Alunos matriculados por curso e período
Alunos diplomados por curso e período
Alunos evadidos por curso e período

Alunos ingressantes por curso e período

Curso	2015						2016						2017					
	1º período			2º período			1º período			2º período			1º período			2º período		
	Fem	Masc	Total	Fem	Masc	Total	Fem	Masc	Total	Fem	Masc	Total	Fem	Masc	Total	Fem	Masc	Total
Mestrado Acadêmico	334	292	616	41	61	102	351	244	595	71	88	159	322	272	594	54	59	113
Campus São Cristóvão	282	269	551	41	61	102	299	223	522	64	87	151	276	256	532	48	59	107
Administração	9	8	17				9	9	18				6	8	14			
Agricultura e Biodiversidade	5	2	7	1	3	4	7	1	8	4	1	5	3	5	8	1	3	4
Antropologia	9		9				7	2	9				2	4	6			
Biologia Parasitária	9	1	10				7	6	13				9	1	10			
Biotecnologia em Recursos Naturais										3	3	6	1	1	2	2	1	3
Ciência da Computação	4	47	51				2	19	21	1	12	13	2	14	16	3	6	9
Ciência da Propriedade intelectual	13	6	19	3	8	11	1	11	12	8	3	11	5	10	15			
Ciência e Engenharia de Materiais	2	9	11	4	6	10	5	11	16	1	7	8	7	9	16			
Ciência e Tecnologia de Alimentos	11		11				10	1	11				14	6	20			
Ciências da Nutrição										10		10	1		1	10	1	11
Ciências da Religião	5	5	10				3	6	9				3	5	8			
Ciências Farmacêuticas	9	5	14				14	5	19	3	3	6	10	6	16			
Ciências Fisiológicas	2	4	6	3	2	5	4	3	7	1	4	5	1	2	3	4	3	7
Comunicação	7	6	13				5	12	17				4	14	18			
Desenvolvimento e Meio Ambiente	19	11	30				20	11	31				18	12	30			
Direito	9	15	24				10	20	30		1	1	12	14	26			
Ecologia e Conservação	4	3	7				7	2	9	3	5	8	7	2	9			
Economia				4	8	12	6	3	9				6	5	11			
Educação	22	12	34				30	8	38				22	7	29			
Educação Física	16	10	26				19	12	31				14	14	28			
Engenharia Civil	1	5	6	1	2	3	3	5	8				4	8	12	4	2	6
Engenharia e Ciências Ambientais													4	5	9			
Engenharia Elétrica	1	8	9					6	6		4	4	1	5	6			
Engenharia Química	10	8	18	10	15	25	15	12	27	12	12	24	7	13	20	7	11	18
Ensino de Ciências e Matemática	28	19	47				25	8	33				18	12	30			
Filosofia	1	7	8					4	4				2	8	10			
Física	2	10	12	2	4	6	5	7	12	2	9	11	3	9	12	3	7	10
Geociências e Análise de Bacias	7	2	9					1	1	3	5	8	6	7	13			
Geografia	14	5	19				10	8	18				9	5	14			
História	3	10	13				12	5	17				12	2	14			
Interdisciplinar em Cinema e Narrativas Sociais										6	9	15		2	2	1	6	7
Interdisciplinar em Culturas Populares																4	5	9

Alunos ingressantes por curso e período

(continuação)

Curso	2015						2016						2017					
	1º período			2º período			1º período			2º período			1º período			2º período		
	Fem	Masc	Total	Fem	Masc	Total	Fem	Masc	Total	Fem	Masc	Total	Fem	Masc	Total	Fem	Masc	Total
Letras	18	16	34				19	6	25				15	7	22			
Matemática	2	8	10				3	4	7				5	7	12			
Psicologia													13	4	17			
Psicologia Social	13	2	15				15	3	18									
Química	7	7	14	7	4	11	5	4	9	3	4	7	4	3	7	6	8	14
Recursos Hídricos	8	6	14				5	3	8				5	10	15			
Serviço Social	8	1	9				12	1	13				11	1	12			
Sociologia	2	5	7				4	4	8				5	7	12			
Zootecnia	2	6	8	6	9	15				4	5	9	5	2	7	3	6	9
Campus Aracaju	36	13	39	0	0	0	40	14	54	0	0	0	39	9	48	0	0	0
Ciências da Saúde	19	9	28				26	4	30				21	3	24			
Enfermagem	10						8	2	10				10		10			
Odontologia	7	4	11				6	8	14				8	6	14			
Campus Laranjeiras	6	6	12	0	0	0	5	5	10	0	0	0	2	3	5	0	0	0
Arqueologia	6	6	12				5	5	10				2	3	5			
Campus Lagarto	10	4	14	0	0	0	7	2	9	7	1	8	5	4	9	6	0	6
Ciências Aplicadas à Saúde	10	4	14				7	2	9	7	1	8	5	4	9	6		6
Mestrado Profissional	9	38	47	0	0	0	36	46	82	15	13	28	37	45	82	13	7	20
Campus São Cristóvão	9	38	47	0	0	0	24	43	67	15	13	28	26	41	67	13	7	20
Administração Pública							2	10	12				4	8	12			
Ciências Ambientais										8	5	13						
Desenv. Regional e Gestão de Empreend. Locais	2		2															
Ensino de Física	4	6	10				2	3	5				3	2	5	1	3	4
Ensino de História										7	8	15						
Gestão da Informação e do Conhecimento																12	4	16
Letras							11	4	15				11	4	15			
Matemática	3	32	35				9	26	35				8	27	35			
Campus Itabaiana	0	0	0	0	0	0	12	3	15	0	0	0	11	4	15	0	0	0
Letras							12	3	15				11	4	15			

Alunos ingressantes por curso e período

(continuação)

Curso	2015						2016						2017					
	1º período			2º período			1º período			2º período			1º período			2º período		
	Fem	Masc	Total	Fem	Masc	Total	Fem	Masc	Total	Fem	Masc	Total	Fem	Masc	Total	Fem	Masc	Total
Doutorado	107	82	189	11	12	23	101	61	162	19	18	37	93	70	163	12	13	25
Campus São Cristóvão	83	72	155	8	9	17	60	50	110	19	18	37	69	59	128	12	12	24
Agricultura e Biodiversidade	2	3	5	5	2	7	3	4	7	2	1	3	1	3	4	2	1	3
Biotecnologia - RENORBIO	9	4	13				10	4	14				5	2	7	7	2	9
Ciência da Propriedade Intelectual	9	8	17				3	9	12	9	6	15	6	7	13			
Ciência e Engenharia de Materiais	3	11	14				5	4	9	4	4	8	6	6	12			
Ciências Farmacêuticas	5	3	8				9	1	10	2		2	5	5	10			
Ciências Fisiológicas	8	4	12				2	4	6					4	4	2	1	3
Desenvolvimento e Meio Ambiente	14	13	27															
Ecologia Conservação													6	4	10			
Educação	17	10	27				12	4	16				18	4	22			
Física	2	5	7	2	4	6	3	6	9	2	6	8	3	7	10	1	8	9
Geografia	8	3	11				4	7	11				6	6	12			
Letras													6	3	9			
Química	3	4	7	1	3	4	2	1	3		1	1	3	2	5			
Sociologia	3	4	7				7	6	13				4	6	10			
Campus Aracaju	19	8	27	3	3	6	38	10	48	0	0	0	23	7	30	0	1	1
Ciências da Saúde	19	8	27	3	3	6	38	10	48				23	7	30		1	1
Campus Laranjeiras	5	2	7	0	0	0	3	1	4	0	0	0	1	4	5	0	0	0
Arqueologia	5	2	7				3	1	4				1	4	5			
TOTAL DA UFS	450	412	862	52	73	125	488	351	839	105	119	224	452	387	839	79	79	158

Fonte: Microdados da Pós-Graduação UFS, COPAC/PROPLAN

Situação posicional: término de cada período letivo

Alunos matriculados por curso e período

Curso	2015						2016						2017					
	1º período			2º período			1º período			2º período			1º período			2º período		
	Fem	Masc	Total	Fem	Masc	Total	Fem	Masc	Total	Fem	Masc	Total	Fem	Masc	Total	Fem	Masc	Total
Mestrado Acadêmico	823	643	1.466	686	584	1.270	865	643	1.508	745	615	1.360	890	700	1.590	715	569	1.284
Campus São Cristóvão	692	597	1.289	572	545	1.117	717	592	1.309	632	573	1.205	751	646	1.397	611	537	1.148
Administração	11	12	23	11	12	23	17	13	30	15	9	24	13	12	25	13	11	24
Agricultura e Biodiversidade	21	16	37	21	15	36	17	11	28	16	8	24	14	10	24	14	10	24
Antropologia	22	4	26	17	5	22	17	4	21	15	2	17	11	6	17	9	5	14
Biologia Parasitária	22	5	27	13	4	17	19	8	27	14	6	20	25	7	32	18	7	25
Biotecnologia em Recursos Naturais	1		1							3	3	6	4	4	8	5	4	9
Ciência da Computação	12	72	84	9	67	76	7	70	77	7	65	72	7	54	61	7	41	48
Ciência da Propriedade intelectual	24	18	42	21	20	41	20	27	47	22	27	49	19	33	52	13	20	33
Ciência e Engenharia de Materiais	5	14	19	9	16	25	11	18	29	10	19	29	12	25	37	5	16	21
Ciência e Tecnologia de Alimentos	18	2	20	13		13	27	2	29	22	1	23	32	7	39	20	7	27
Ciências da Nutrição										10		10	10		10	19	1	20
Ciências da Religião	7	11	18	7	10	17	7	11	18	6	11	17	5	11	16	5	10	15
Ciências Farmacêuticas	29	9	38	21	9	30	26	11	37	28	13	41	34	18	52	25	13	38
Ciências Fisiológicas	6	15	21	7	14	21	11	15	26	10	14	24	9	10	19	11	10	21
Comunicação	16	11	27	14	7	21	17	19	36	12	16	28	10	25	35	8	24	32
Desenvolvimento e Meio Ambiente	34	14	48	21	12	33	39	22	61	37	19	56	49	29	78	22	14	36
Direito	13	30	43	13	29	42	19	40	59	19	37	56	31	48	79	21	27	48
Ecologia e Conservação	14	10	24	14	10	24	15	10	25	13	10	23	17	9	26	17	9	26
Economia				4	8	12	7	7	14	5	5	10	10	10	20	10	9	19
Educação	61	34	95	50	25	75	70	31	101	51	22	73	60	17	77	50	15	65
Educação Física	32	34	66	24	23	47	38	29	67	37	22	59	44	33	77	31	24	55
Engenharia Civil	6	13	19	7	13	20	7	13	20	7	11	18	8	14	22	12	15	27
Engenharia e Ciências Ambientais													4	5	9	4	5	9
Engenharia Elétrica	4	21	25	4	20	24	3	18	21	3	23	26	1	15	16	1	14	15
Engenharia Química	19	14	33	23	21	44	27	22	49	28	30	58	26	35	61	29	33	62
Ensino de Ciências e Matemática	53	34	87	41	26	67	55	27	82	41	24	65	53	23	76	33	15	48
Filosofia	3	13	16	3	12	15	3	11	14	1	12	13	2	15	17	2	12	14
Física	9	23	32	8	16	24	9	18	27	8	24	32	9	27	36	11	30	41
Geociências e Análise de Bacias	14	8	22	12	7	19	11	7	18	10	8	18	12	14	26	7	13	20
Geografia	29	22	51	23	20	43	26	17	43	22	19	41	24	15	39	19	13	32
História	14	16	30	9	15	24	20	19	39	15	15	30	26	10	36	24	7	31
Interdisciplinar em Cinema e Narrativas Sociais										6	9	15	6	11	17	7	15	22
Interdisciplinar em Culturas Populares																4	5	9

Alunos matriculados por curso e período

(continuação)

Curso	2015						2016						2017					
	1º período			2º período			1º período			2º período			1º período			2º período		
	Fem	Masc	Total	Fem	Masc	Total	Fem	Masc	Total	Fem	Masc	Total	Fem	Masc	Total	Fem	Masc	Total
Letras	53	38	91	46	33	79	48	29	77	36	21	57	40	15	55	30	13	43
Matemática	7	14	21	7	13	20	5	9	14	4	9	13	8	12	20	8	11	19
Psicologia													13	4	17	12	4	16
Psicologia Social	49	15	64	28	6	34	37	6	43	31	7	38	28	4	32	18	3	21
Química	22	19	41	25	18	43	22	13	35	19	16	35	18	15	33	17	17	34
Recursos Hídricos	14	13	27	8	12	20	15	10	25	12	9	21	11	14	25	7	11	18
Serviço Social	27	1	28	18	1	19	25	1	26	19	2	21	23	2	25	23	2	25
Sociologia	11	10	21	9	8	17	10	9	19	8	9	17	10	12	22	7	9	16
Zootecnia	10	12	22	12	18	30	10	15	25	10	16	26	13	16	29	13	13	26
Campus Aracaju	98	26	124	84	21	105	108	28	136	73	23	96	101	32	133	72	18	90
Ciências da Saúde	60	15	75	50	13	63	71	13	84	48	12	60	63	12	75	45	6	51
Enfermagem	20		20	20		20	20	2	22	17	2	19	21	2	23	18	2	20
Odontologia	18	11	29	14	8	22	17	13	30	8	9	17	17	18	35	9	10	19
Campus Laranjeiras	14	11	25	12	9	21	15	13	28	14	12	26	12	11	23	7	8	15
Arqueologia	14	11	25	12	9	21	15	13	28	14	12	26	12	11	23	7	8	15
Campus Lagarto	19	9	28	18	9	27	25	10	35	26	7	33	26	11	37	25	6	31
Ciências Aplicadas à Saúde	19	9	28	18	9	27	25	10	35	26	7	33	26	11	37	25	6	31
Mestrado Profissional	90	127	217	38	74	112	68	112	180	79	93	172	85	100	185	80	89	169
Campus São Cristóvão	58	113	171	27	66	93	45	101	146	57	83	140	62	93	155	58	82	140
Administração Pública	8	11	19				2	10	12	10	19	29	6	18	24	5	15	20
Ciências Ambientais										8	5	13	8	5	13			
Desenv. Regional e Gestão de Empreend. Locais	14	13	27	9	4	13	4	4	8									
Ensino de Física	5	16	21	3	6	9	6	15	21	5	7	12	7	8	15	4	7	11
Ensino de História										7	8	15	7	7	14	7	7	14
Gestão da Informação e do Conhecimento																12	4	16
Letras	20	9	29	8	6	14	19	10	29	18	9	27	20	7	27	19	5	24
Matemática	11	64	75	7	50	57	14	62	76	9	35	44	14	48	62	11	44	55
Campus Itabaiana	32	14	46	11	8	19	23	11	34	22	10	32	23	7	30	22	7	29
Letras	32	14	46	11	8	19	23	11	34	22	10	32	23	7	30	22	7	29

Alunos matriculados por curso e período

(continuação)

Curso	2015						2016						2017					
	1º período			2º período			1º período			2º período			1º período			2º período		
	Fem	Masc	Total	Fem	Masc	Total	Fem	Masc	Total	Fem	Masc	Total	Fem	Masc	Total	Fem	Masc	Total
Doutorado	349	241	590	314	225	539	404	260	664	348	238	586	404	289	693	360	242	602
Campus São Cristóvão	262	189	451	251	184	435	283	209	492	265	200	465	298	243	541	275	205	480
Agricultura e Biodiversidade	8	5	13	13	7	20	16	11	27	17	12	29	18	15	33	20	13	33
Biotecnologia - RENORBIO	57	15	72	48	10	58	53	14	67	45	14	59	39	13	52	42	13	55
Ciência da Propriedade Intelectual	11	13	24	11	12	23	14	20	34	20	24	44	24	30	54	20	25	45
Ciência e Engenharia de Materiais	17	25	42	13	25	38	11	22	33	14	23	37	19	25	44	19	20	39
Ciências Farmacêuticas	5	3	8	5	3	8	14	4	18	15	3	18	20	9	29	19	7	26
Ciências Fisiológicas	20	11	31	20	11	31	22	15	37	21	14	35	18	18	36	18	17	35
Desenvolvimento e Meio Ambiente	41	26	67	36	24	60	25	19	44	24	17	41	25	19	44	5	4	9
Ecologia Conservação													6	4	10	6	4	10
Educação	45	26	71	42	24	66	56	25	81	49	27	76	64	26	90	58	26	84
Física	12	25	37	14	26	40	15	29	44	13	26	39	13	34	47	15	33	48
Geografia	33	19	52	35	19	54	34	25	59	26	21	47	23	24	47	21	17	38
Letras													6	3	9	6	3	9
Química	3	4	7	4	7	11	6	8	14	6	7	13	9	6	15	9	7	16
Sociologia	10	17	27	10	16	26	17	17	34	15	12	27	14	17	31	17	16	33
Campus Aracaju	76	46	122	52	36	88	107	46	153	71	32	103	93	37	130	76	29	105
Ciências da Saúde	76	46	122	52	36	88	107	46	153	71	32	103	93	37	130	76	29	105
Campus Laranjeiras	11	6	17	11	5	16	14	5	19	12	6	18	13	9	22	9	8	17
Arqueologia	11	6	17	11	5	16	14	5	19	12	6	18	13	9	22	9	8	17
TOTAL DA UFS	1.262	1.011	2.273	1.038	883	1.921	1.337	1.015	2.352	1.172	946	2.118	1.379	1.089	2.468	1.155	900	2.055

Fonte: Microdados da Pós-Graduação UFS, COPAC/PROPLAN

Situação posicional: término de cada período letivo

Alunos diplomados por curso e período

Curso	2015						2016						2017					
	1º período			2º período			1º período			2º período			1º período			2º período		
	Fem	Masc	Total	Fem	Masc	Total	Fem	Masc	Total	Fem	Masc	Total	Fem	Masc	Total	Fem	Masc	Total
Mestrado Acadêmico	118	73	191	72	54	126	165	98	263	107	97	204	167	146	313	65	49	114
Campus São Cristóvão	101	69	170	61	47	108	129	93	222	88	92	180	144	130	274	52	48	100
Administração	1	3	4	1	2	3	1	2	3	4	3	7	4	2	6			
Agricultura e Biodiversidade				5	3	8	5	4	9	1	2	3	2	1	3		2	2
Antropologia	2		2	1		1	3	2	5	2		2	3		3	2		2
Biologia Parasitária	5		5	2	2	4	2	2	4				4		4	2		2
Biotecnologia em Recursos Naturais	4		4	3	5	8												
Ciência da Computação		4	4				4	7	11	2	13	15	3	12	15	1	11	12
Ciência da Propriedade intelectual	1	1	2				7	3	10	6	4	10	3	11	14		2	2
Ciência e Engenharia de Materiais				1	2	3	1	2	3	1	1	2	2	5	7	1	1	2
Ciência e Tecnologia de Alimentos	2	1	3	1		1	2	1	3	2		2	9		9			
Ciências da Nutrição																		
Ciências da Religião							1	3	4				3	4	7			
Ciências Farmacêuticas	5		5	1		1	3		3	1	2	3	5	3	8	2	1	3
Ciências Fisiológicas	2	3	5				2	5	7	2	4	6	2	2	4	1	1	2
Comunicação		3	3				3	2	5	1		1	4	2	6	1	1	2
Desenvolvimento e Meio Ambiente	7	2	9	5		5	4	1	5	2	2	4	12	6	18	2	3	5
Direito				2	6	8		4	4		2	2	2	13	15			
Ecologia e Conservação				3	1	4	7	7	14	1	1	2	2	1	3			
Economia														1	1			
Educação	10	6	16	4		4	17	9	26	12	10	22	9	3	12	5	2	7
Educação Física	7	9	16	4	6	10	1	5	6	4	2	6	9	7	16	5	2	7
Engenharia Civil		3	3				1	5	6	3	1	4	2	4	6		2	2
Engenharia e Ciências Ambientais																		
Engenharia Química	2	3	5	2		2	2		2	4		4	3	2	5	1	2	3
Engenharia Elétrica		1	1		3	3				3	8	11		2	2		3	3
Ensino de Ciências e Matemática	9	7	16	4		4	13	5	18	5	7	12	22	10	32	2	1	3
Filosofia		1	1		3	3	2	1	3				1	6	7			
Física	3	2	5	1	3	4	1	1	2	2	6	8		3	3			
Geociências e Análise de Bacias	2		2				4	5	9	4	1	5	3		3		1	1
Geografia	2	1	3	2	1	3	2	3	5	4	6	10	7	3	10	5	2	7
História	1		1	1		1	2	2	4	3	2	5	2	4	6	1	4	5
Interdisciplinar em Cinema e Narrativas Sociais																		
Interdisciplinar em Culturas Populares																		

Alunos diplomados por curso e período

(continuação)

Curso	2015						2016						2017					
	1º período			2º período			1º período			2º período			1º período			2º período		
	Fem	Masc	Total	Fem	Masc	Total	Fem	Masc	Total	Fem	Masc	Total	Fem	Masc	Total	Fem	Masc	Total
Letras	6	4	10	8	7	15	8	5	13	5	5	10	8	8	16	9	3	12
Matemática	1	1	2	2		2	2	4		1	1	1	1	3	4		2	2
Psicologia																		
Psicologia Social	16	7	23	2	1	3	6		6	6	4	10	8	1	9	3		3
Química	2	4	6	4	1	5	3	2	5	2	2	4	2	1	3	5		5
Recursos Hídricos	2	2	4		1	1	4	3	7	3	2	5	2	4	6	1		1
Serviço Social	3		3	2		2	10		10	2		2	4		4	1		1
Sociologia	3	1	4				3		3	1		1		1	1	1		1
Zootecnia	3		3				3		3		1	1	1	5	6	1	2	3
Campus Aracaju	15	3	18	10	6	16	32	2	34	12	3	15	17	10	27	10	0	10
Ciências da Saúde	13	2	15	2	2	4	23	1	24	5	2	7	10	7	17	9		9
Enfermagem				6		6	4		4	5		5	4	0	4	1		1
Odontologia	2	1	3	2	4	6	5	1	6	2	1	3	3	3	6			
Campus Laranjeiras	2	1	3	1	1	2	0	1	1	5	1	6	1	3	4	0	0	0
Arqueologia	2	1	3	1	1	2		1	1	5	1	6	1	3	4			
Campus Lagarto	0	0	0	0	0	0	4	2	6	2	1	3	5	3	8	3	1	4
Ciências Aplicada à Saúde							4	2	6	2	1	3	5	3	8	3	1	4
Campus São Cristóvão	14	19	33	11	4	15	5	14	19	12	16	28	5	10	15	2	10	12
Administração Pública										3	7	10	1	1	2		5	5
Ciências Ambientais																		
Desenv. Regional e Gestão de Empreend. Locais	3	4	7	6	2	8	2	4	6	1		1	1		1			
Ensino de Física		1	1		1	1	1	4	5				1	3	4	2	1	3
Ensino de História																		
Gestão da Informação e do Conhecimento																		
Letras	7	1	8	5		5				7	5	12	1	1	2			
Matemática	4	13	17		1	1	2	6	8	1	4	5	1	5	6		4	4
Campus Itabaiana	10	4	14	9	1	10	0	1	1	9	5	14	0	1	1	1	0	1
Letras	10	4	14	9	1	10		1	1	9	5	14		1	1	1		1

Alunos diplomados por curso e período

(continuação)

Curso	2015						2016						2017					
	1º período			2º período			1º período			2º período			1º período			2º período		
	Fem	Masc	Total	Fem	Masc	Total	Fem	Masc	Total	Fem	Masc	Total	Fem	Masc	Total	Fem	Masc	Total
Doutorado	21	13	34	13	16	29	30	20	50	30	19	49	38	25	63	22	20	42
Campus São Cristóvão	18	11	29	11	11	22	17	18	35	25	15	40	26	18	44	17	16	33
Agricultura e Biodiversidade														1	1			
Biotecnologia - RENORBIO	6	3	9	4		4	5		5	7	1	8	7	3	10	4	1	5
Ciência da Propriedade Intelectual											1	1	1		1	1	1	2
Ciência e Engenharia de Materiais	2		2		1	1	1	3	4	3	1	4					3	3
Ciências Farmacêuticas																		
Ciências Fisiológicas										2		2		1	1	4	2	6
Desenvolvimento e Meio Ambiente	3	2	5	4	2	6	2	2	4	1	2	3	3	1	4	2	1	3
Ecologia Conservação																		
Educação	4	1	5		2	2	1		1	6	3	9	4		4	5	2	7
Física		2	2	1	5	6	3	7	10	1	5	6	4	5	9	1	4	5
Geografia	1	2	3	1		1	2	4	6	5	1	6	6	5	11		1	1
Letras																		
Química																		
Sociologia	2	1	3	1	1	2	3	2	5		1	1	1	2	3		1	1
Campus Aracaju	3	2	5	2	5	7	13	2	15	5	4	9	11	7	18	4	3	7
Ciências da Saúde	3	2	5	2	5	7	13	2	15	5	4	9	11	7	18	4	3	7
Campus Laranjeiras	0	0	0	0	0	0	0	0	0	0	0	0	1	0	1	1	1	2
Arqueologia													1		1	1	1	2
TOTAL DA UFS	163	109	272	105	75	180	200	133	333	158	137	295	210	182	392	90	79	169

Fonte: Microdados da Pós-Graduação UFS, COPAC/PROPLAN

Situação posicional: término de cada período letivo

Alunos evadidos por curso e período

Curso	2015						2016						2017					
	1º período			2º período			1º período			2º período			1º período			2º período		
	Fem	Masc	Total	Fem	Masc	Total	Fem	Masc	Total	Fem	Masc	Total	Fem	Masc	Total	Fem	Masc	Total
Mestrado Acadêmico	55	102	153	47	51	96	37	33	70	41	54	95	28	42	70	28	35	63
Campus São Cristóvão	52	99	149	44	48	90	35	32	67	34	53	87	26	40	66	27	32	59
Administração				1	2	3		1	1	2	4	6					1	1
Agricultura e Biodiversidade	1			1		1	1		1									
Antropologia	3		3							1		1					1	1
Biologia Parasitária	2	1	3	1	1	2							1		1			
Biotecnologia em Recursos Naturais	2	3	5										1		1			
Ciência da Computação	1	4	5	3	5	8		4	4	2	13	15		9	9		5	5
Ciência da Propriedade intelectual				3	3	6		1	1		1	1	1	1	1	1	1	1
Ciência e Engenharia de Materiais	4	12	16	1	9	10	1	5	6	1	2	3	4	3	7	3	1	4
Ciência e Tecnologia de Alimentos	1	1	2				1		1	2		2						
Ciências da Nutrição										1		1	1		1			
Ciências da Religião		1	1	2			1	1	2	1		1		1	1		1	1
Ciências Farmacêuticas	2		2	1		1	3		3				1		1	2		2
Ciências Fisiológicas		1	1		1	1					1	1						
Comunicação				1	1	2	1		1	1	1	2		1	1			
Desenvolvimento e Meio Ambiente	3	1	4					1	1	1	2	3	4	1	5		2	2
Direito					1	1		2	2		1	1	1	4	5			
Ecologia e Conservação	2	1	3															
Economia							4	6	10	2		2					1	1
Educação	2	2	4	1		1	4		4									
Educação Física		1	1	1		1	1	1	2	1	2	3		1	1	3	2	5
Engenharia Civil	1	3	4		1	1		1	1		1	1		1	1			
Engenharia e Ciências Ambientais																	1	1
Engenharia Elétrica	3	6	9		2	2	1	1	2		1	1		1	1			
Engenharia Química	2	9	11	10	11	21	5		5	9	9	18	1	4	5	6	4	10
Ensino de Ciências e Matemática	1	2	3	2	2	4	4	1	5	1		1	3	4	7			
Filosofia											1	1		2	2			
Física	9	32	41	1	1	2	2	1	3	1	1	2		1	1		2	2
Geociências e Análise de Bacias					1	1							1		1	3		3
Geografia	1	1	2	5	1	6	1		1	2	8	10	1	1	2		1	1
História	1						1		1				1	2	3		2	2
Interdisciplinar em Cinema e Narrativas Sociais																		
Interdisciplinar em Culturas Populares																		

Alunos evadidos por curso e período

(continuação)

Curso	2015						2016						2017					
	1º período			2º período			1º período			2º período			1º período			2º período		
	Fem	Masc	Total	Fem	Masc	Total	Fem	Masc	Total	Fem	Masc	Total	Fem	Masc	Total	Fem	Masc	Total
Letras				3	1	4				2	3	5	1	1	2	2		2
Matemática		3	3		2	2		1	1		1	1				1	3	4
Social																1		1
Psicologia Social				4		4				2		2	2		2	2		2
Química	4	3	7		3	3	3	4	7	1		1	1		1	2	2	4
Recursos Hídricos		1	1	1		1								1	1	1	1	2
Serviço Social	1		1	1		1							1	1	2			
Sociologia	2	2	4											1	1			
Zootecnia	1	2	3	1		1	1	1	2	1	1	2					2	2
Campus Aracaju	2	2	2	2	2	4	2	1	3	2	0	2	1	2	3	0	1	1
Ciências da Saúde	1	1	2	1		1	2	1	3	1		1		1	1			
Enfermagem										1		1	1		1			
Odontologia	1	1		1	2	3								1	1		1	1
Campus Laranjeiras	1	1	2	0	0	0	0	0	0	5	1	6	1	0	1	1	1	2
Arqueologia	1	1	2							5	1	6	1		1	1	1	2
Campus Lagarto	0	0	0	1	1	2	0	0	0	0	0	0	0	0	0	0	1	1
Ciências Aplicadas a Saúde				1	1	2											1	1
Mestrado Profissional	2	25	26	6	18	24	3	16	19	3	11	14	8	6	14	3	15	18
Campus São Cristóvão	2	25	26	5	18	23	3	15	18	3	11	14	7	6	13	3	15	18
Administração Pública										1	1	2	2	3	5		3	3
Ciências Ambientais																1		1
Desenv. Regional e Gestão de Empreend. Locais	2	14	16	2	1	3											1	1
Ensino de Física								5	5					1	1		1	1
Ensino de História											1	1						
Gestão da Informação e do Conhecimento																		
Letras (São Cristóvão)		1			1	1	1	1	2				2		2		2	2
Matemática		10	10	3	16	19	2	9	11	2	9	11	3	2	5	2	9	11
Campus Itabaiana	0	0	0	1	0	1	0	1	1	0	0	0	1	0	1	0	0	0
Letras				1		1		1	1				1		1			

Alunos evadidos por curso e período

(continuação)

Curso	2015						2016						2017					
	1º período			2º período			1º período			2º período			1º período			2º período		
	Fem	Masc	Total	Fem	Masc	Total	Fem	Masc	Total	Fem	Masc	Total	Fem	Masc	Total	Fem	Masc	Total
Doutorado	5	10	14	9	13	21	8	9	17	6	9	15	12	11	23	9	3	12
Campus São Cristóvão	5	9	13	9	12	20	7	8	15	6	9	15	10	8	18	8	3	11
Agricultura e Biodiversidade					1		1		1		1	1						
Biotecnologia - RENORBIO		1	1		1	1	2		2				8	3	11	5		5
Ciência da Propriedade Intelectual		1			1	1												
Ciência e Engenharia de Materiais	3	5	8	4	5	9	2	2	4	1	1	2		2	2	2	1	3
Ciências Farmacêuticas					1	1				1		1				1	1	2
Ciências Fisiológicas													1		1			
Desenvolvimento e Meio Ambiente		1	1		1	1	2		2	1	1	2	1		1			
Ecologia Conservação																		
Educação											1	1						
Física	1		1	2		2		1	1		3	3					1	1
Geografia				3	2	5		1	1	3	2	5		1	1			
Letras																		
Química								2	2					1	1			
Sociologia	1	1	2					2	2					1	1			
Campus Aracaju	0	1	1	0	0	0	1	1	2	0	0	0	2	2	4	1	0	1
Ciências da Saúde		1	1				1	1	2				2	2	4	1		1
Campus Laranjeiras	0	0	0	0	1	1	0	0	0	0	0	0	0	1	1	0	0	0
Arqueologia					1	1								1	1			
TOTAL DA UFS	62	137	199	62	82	144	48	58	106	50	74	124	48	59	107	40	53	93

Fonte: Microdados da Pós-Graduação UFS, COPAC/PROPLAN

Situação posicional: término de cada período letivo

1.4 Residência Médica

Oferta de vagas por curso

Alunos matriculados por curso

Alunos formados por curso

Alunos desligados e desistentes por curso

Alunos bolsistas por curso

Número de cursos de pós-graduação e residência médica

Ensino de pós-graduação em gráfico

Oferta de vagas por curso

Cursos de Residência Médica	2015				2016				2017			
	V O	C	C/V	V P	V O	C	C/V	V P	V O	C	C/V	V P
Anestesiologia	3	27	9,0	3	3	19	6,3	3	3	41	13,7	3
Cirurgia do Aparelho Digestivo	2	3	1,5	1	2	2	1,0	1	2	3	1,5	
Cirurgia Geral	10	39	3,9	10	10	34	3,4	10	10	48	4,8	10
Cirurgia Plástica	2	14	7,0	2	2	10	5,0	2	2	13	6,5	2
Clínica Médica	10	58	5,8	10	10	48	4,8	10	10	54	5,4	10
Coloproctologia	1	4	4,0	1	1	1	1,0		1	6	6,0	1
Dermatologia	3	38	12,7	3	3	33	11,0	3	3	48	16,0	3
Endocrinologia e Metabologia	3	10	3,3	3	3	12	4,0	3	3	10	3,3	3
Infectologia	2	2	1,0	1	2	4	2,0	2	2	3	1,5	2
Medicina da Família e Comunidade Aracaju	2	3	1,5	1	8	2	0,3		4	4	1,0	2
Medicina da Família e Comunidade Lagarto									4	1	0,3	1
Medicina Intensiva	4				4				4		0,0	
Nefrologia	1	1	1,0	1	1	1	1,0		1	3	3,0	1
Neurologia	2	27	13,5	2	2	9	4,5	2	2	25	12,5	2
Obstetrícia e Ginecologia	7	23	3,3	7	7	19	2,7	7	7	46	6,6	7
Ortopedia e Traumatologia	4	22	5,5	4	4	15	3,8	4	4	17	4,3	4
Otorrino	2	14	7,0	2	2	15	7,5	2	2	25	12,5	2
Pediatria	7	37	5,3	7	7	33	4,7	7	7	27	3,9	7
Pneumologia	2				2				2	3		2
Radiologia e Diagnóstico por Imagem	3	42	14,0	3	3	30	10,0	3	3	39	13,0	3
Reumatologia	2	2	1,0	2	2	3	1,5	2	2	4	2,0	1
TOTAL	72	366	5,1	63	78	290	3,7	61	78	420	5,4	66

Obs.: V O - Vagas ofertadas; C - Candidatos inscritos; C/V - Relação candidato/vaga; V P - vagas preenchidas.

Situação posicional: início de cada ano letivo

Fonte: COREME/HU

Alunos matriculados por curso

Cursos de Residência Médica	2015				2016				2017			
	Ano * Anterior	Novas ** entradas	Alunos *** especiais	Total	Ano * Anterior	Novas ** entradas	Alunos *** especiais	Total	Ano * Anterior	Novas ** entradas	Alunos *** especiais	Total
Anestesiologia	5	3		8	6	3		9	6	3		9
Cirurgia do Aparelho Digestivo	2	1		3	1	1		2	1			1
Cirurgia Geral	10	10		20	9	10		19	9	10		19
Cirurgia Plástica	2	2		4	4	2		6	4	2		6
Clínica Médica	10	10		20	10	10		20	9	10		19
Coloproctologia		1		1	1			1	0	1		1
Dermatologia	4	3		7	5	3		8	6	3		9
Endocrinologia e Metabologia	3	3		6	3	3		6	4	3		7
Infectologia	3	1		4	2	2		4	2	2		4
Medicina da Família e Comunidade Aracaju	1			1						2		2
Medicina da Família e Comunidade de Lagarto										1		1
Medicina Intensiva												
Nefrologia	1	1		2	1			1		1		1
Neurologia	3	2		5	4	2		6	4	2,0		6
Obstetrícia e Ginecologia	11	7		18	11	7		18	12	7		19
Ortopedia e Traumatologia	3	4		7	6	4		10	5	4		9
Otorrino	4	2		6	3	2		5	3	2,0		5
Pediatria	7	7		14	7	7		14	7	7		14
Pneumologia										2		2
Radiologia e Diagnóstico por Imagem	4	3		7	5	3		8	6	3		9
Reumatologia	2	2		4	2	2		4	3	1		4
TOTAL	75	62	0	137	80	61	0	141	81	66	0	147

(*) Remanescentes do ano anterior; (**) aprovados em processos seletivos; (***) matriculados em disciplina isolada.

Situação posicional: início de cada ano letivo

Fonte: COREME/HU

Alunos formados por curso

Cursos de Residência Médica	2015			2016			2017		
	Matriculados	Formados	Form./Mat.	Matriculados	Formados	Form./Mat.	Matriculados	Formados	Form./Mat.
Anestesiologia	8	3	38%	9	2	22%	9	3	33%
Cirurgia do Aparelho Digestivo	3			2	2	100%	1	1	100%
Cirurgia Geral	20	10	50%	19	10	53%	19	9	47%
Cirurgia Plástica	4			6			6	2	33%
Clínica Médica	20	10	50%	20	10	50%	19	10	53%
Coloproctologia	1			1			1	1	100%
Dermatologia	7	2	29%	8	2	25%	9	2	22%
Endocrinologia e Metabologia	6	3	50%	6	3	50%	7	3	43%
Infectologia	4	1	25%	4	1	25%	4	1	25%
Medicina da Família e Comunidade Aracaju	1						2		
Medicina da Família e Comunidade de Lagarto							1		
Medicina Intensiva									
Nefrologia	2	1	50%	1	1	100%	1	1	100%
Neurologia	5	2	40%	6	1	17%	6	2	33%
Obstetrícia e Ginecologia	18	2	11%	18	6	33%	19	4	21%
Ortopedia e Traumatologia	7			10			9	2	22%
Otorrino	6	2	33%	5	2	40%	5	2	40%
Pediatria	14	7	50%	14	7	50%	14	7	50%
Pneumologia							2		
Radiologia e Diagnóstico por Imagem	7	2	29%	8	2	25%	9	2	22%
Reumatologia	4			4	2	50%	4	2	50%
TOTAL	137	45	33%	141	51	36%	147	54	37%

Fonte: COREME/HU

Situação posicional: término de cada ano letivo

Alunos desligados e desistentes por curso

Cursos de Residência Médica	2015			2016			2017		
	Desistente	Desligado*	Total	Desistente	Desligado*	Total	Desistente	Desligado*	Total
Anestesiologia									
Cirurgia do Aparelho Digestivo									
Cirurgia Geral	1		1	1		1	1		1
Cirurgia Plástica									
Clínica Médica				1		1			
Coloproctologia									
Dermatologia									
Endocrinologia e Metabologia									
Infectologia	1		1	2		2			
Medicina da Família e Comunidade Aracaju							1		1
Medicina da Família e Comunidade de Lagarto									
Medicina Intensiva									
Nefrologia									
Neurologia									
Obstetrícia e Ginecologia	1		1	3		3			
Ortopedia e Traumatologia	2		2	1		1	1		1
Otorrino	1		1						
Pediatria	1		1						
Pneumologia									
Radiologia e Diagnóstico por Imagem									
Reumatologia									
TOTAL	7	0	7	8	0	8	3	0	3

(*) Desligado compulsoriamente
 Fonte: COREME/HU

Situação posicional: término de cada ano letivo

Alunos bolsistas por curso

Cursos de Residência Médica	2015	2016	2017
Anestesiologia	8	9	9
Cirurgia do Aparelho Digestivo	3	2	1
Cirurgia Geral	20	19	18
Cirurgia Plástica	4	6	6
Clínica Médica	20	19	20
Coloproctologia	1	1	1
Dermatologia	7	8	9
Endocrinologia e Metabologia	6	6	6
Infectologia	4	2	3
Medicina da Família e Comunidade Aracaju	1		2
Medicina da Família e Comunidade de Lagarto			
Medicina Intensiva			
Nefrologia	2	1	1
Neurologia	5	6	6
Obstetrícia e Ginecologia	17	18	19
Ortopedia e Traumatologia	4	8	8
Otorrino	6	5	5
Pediatria	13	14	14
Pneumologia			2
Radiologia e Diagnóstico por Imagem	7	8	9
Reumatologia	4		3
TOTAL	132	132	142

Fonte: COREME/HU

Situação posicional: término de cada ano letivo

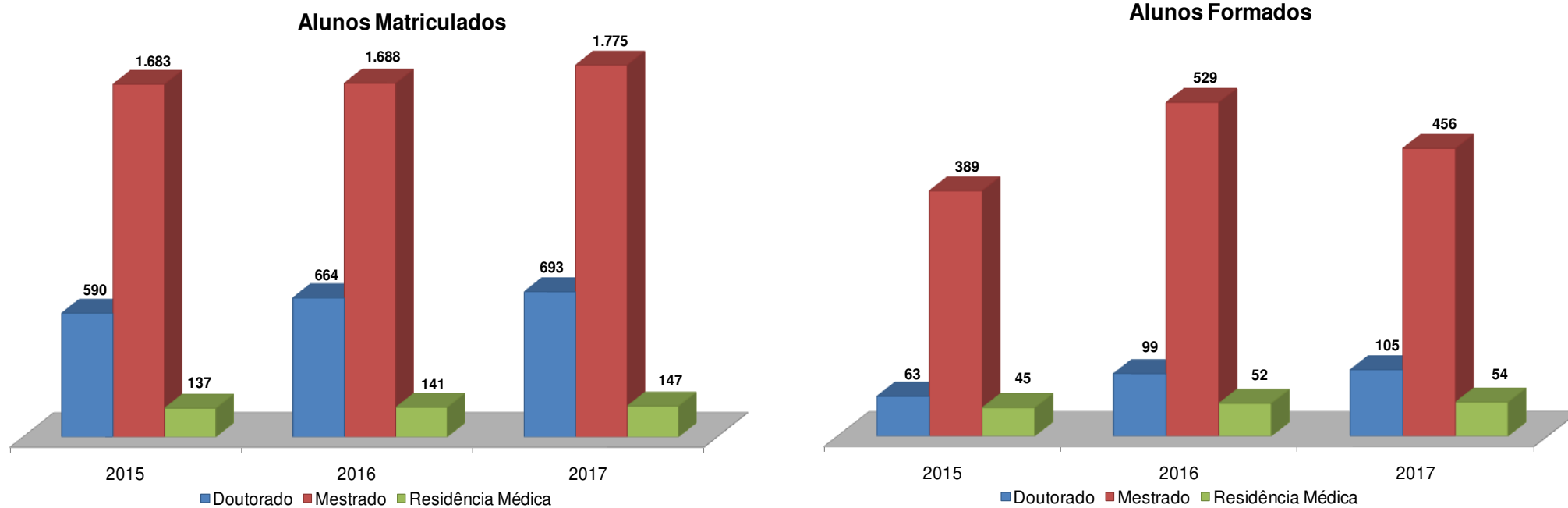
Número de cursos de pós-graduação

Cursos de pós-graduação	2015	2016	2017
Mestrado Acadêmico	41	43	46
Mestrado Profissional	6	8	9
Doutorado	14	14	16
Residência Médica	20	20	21
Total de cursos	81	85	92

Fonte: COPAC/PROPLAN

Situação posicional: término de cada ano letivo

Ensino de pós-graduação em gráfico



1.5 Ensino Fundamental e Médio

Alunos matriculados por nível e série

Alunos aprovados por nível e série

Alunos reprovados por nível e série

Alunos transferidos por nível e série

Alunos desistentes/desligados por nível e série

Vagas ofertadas no ensino fundamental e médio

Atividades de interação com a graduação e pós-graduação

Atividades de extensão

Ensino fundamental e médio em gráfico

Alunos matriculados por nível e série

Nível/Série	Turno	2015			2016			2017		
		Fem	Masc	Total	Fem	Masc	Total	Fem	Masc	Total
Ensino Fundamental		119	127	246	124	120	244	137	107	244
6º ano	Diurno	31	31	62	32	27	59	33	24	57
7º ano	Diurno	31	29	60	32	33	65	32	28	60
8º ano	Diurno	22	38	60	35	25	60	35	31	66
9º ano	Diurno	35	29	64	25	35	60	37	24	61
Ensino Médio		92	88	180	99	82	181	94	81	175
1ª série	Diurno	34	26	60	35	27	62	26	30	56
2ª série	Diurno	28	32	60	35	24	59	33	27	60
3ª série	Diurno	30	30	60	29	31	60	35	24	59
TOTAL		211	215	426	223	202	425	231	188	419

Fonte: CODAP

Situação posicional: início de cada ano letivo

Alunos aprovados por nível e série

Nível/Série	Turno	2015			2016			2017		
		Fem	Masc	Total	Fem	Masc	Total	Fem	Masc	Total
Ensino Fundamental		97	101	198	113	97	210	125	95	220
6º ano	Diurno	24	27	51	30	21	51	31	20	51
7º ano	Diurno	24	18	42	31	29	60	29	26	55
8º ano	Diurno	20	32	52	30	18	48	28	25	53
9º ano	Diurno	29	24	53	22	29	51	37	24	61
Ensino Médio		87	79	166	93	74	167	91	81	172
1ª série	Diurno	33	23	56	30	20	50	23	30	53
2ª série	Diurno	25	29	54	35	24	59	33	27	60
3ª série	Diurno	29	27	56	28	30	58	35	24	59
TOTAL		184	180	364	206	171	377	216	176	392

Fonte: CODAP

Situação posicional: término de cada ano letivo

Alunos reprovados por nível e série

Nível/Série	Turno	2015			2016			2017		
		Fem	Masc	Total	Fem	Masc	Total	Fem	Masc	Total
Ensino Fundamental		16	12	28	11	23	34	9	15	24
6º ano	Diurno	2	3	5	2	6	8		3	3
7º ano	Diurno	8	5	13	1	4	5	2	7	9
8º ano	Diurno	2	3	5	5	7	12	6	5	11
9º ano	Diurno	4	1	5	3	6	9	1		1
Ensino Médio		1	1	2	6	8	12	3	0	3
1ª série	Diurno	1	1	2	5	7	12	3		3
2ª série	Diurno									
3ª série	Diurno				1	1				
TOTAL		17	13	30	17	31	48	12	15	27

Fonte: CODAP

Situação posicional: término de cada ano letivo

Alunos transferidos por nível e série

Nível/Série	Turno	2015			2016			2017		
		Fem	Masc	Total	Fem	Masc	Total	Fem	Masc	Total
Ensino Fundamental		8	10	18	5	4	9	10	13	23
6º ano	Diurno	4	1	5	3		3	4	1	5
7º ano	Diurno		3	3					1	1
8º ano	Diurno	2	4	6		2	2	5	6	11
9º ano	Diurno	2	2	4	2	2	4	1	5	6
Ensino Médio		4	4	8	1	1	2	7	6	13
1ª série	Diurno	1	1	2	1	1	2	4	3	7
2ª série	Diurno	2		2				3	2	5
3ª série	Diurno	1	3	4					1	1
TOTAL		12	14	26	6	5	11	17	19	36

Fonte: CODAP

Situação posicional: término de cada ano letivo

Alunos desistentes/desligados por nível e série

Nível/Série	Turno	2015			2016			2017		
		Fem	Masc	Total	Fem	Masc	Total	Fem	Masc	Total
Ensino Fundamental		0	3	3	0	0	0	0	0	0
6º ano	Diurno									
7º ano	Diurno		3	3						
8º ano	Diurno									
9º ano	Diurno									
Ensino Médio		1	4	5	0	0	0	0	0	0
1ª série	Diurno		1	1						
2ª série	Diurno	1	3	4						
3ª série	Diurno									
TOTAL		1	7	8	0	0	0	0	0	0

Fonte: CODAP

Situação posicional: término de cada ano letivo

Vagas ofertadas no ensino fundamental e médio

Curso	2015	2016	2017
Ensino Fundamental	240	240	240
Ensino Médio	180	180	180
TOTAL	420	420	420

Fonte: CODAP

Situação posicional: início de cada ano letivo

Nota: As matrículas ultrapassam o número de vagas devido às reprovações e transferências que demandam novas matrículas, quando realizadas até o final da 1ª unidade didática.

Atividades de interação com a graduação e pós-graduação

	2015	2016	2017
Estágio obrigatório em práticas de ensino	276	285	276
Estágio não obrigatório em práticas de ensino	4	-	-
Outras práticas de estágio (PiBID / psicologia)	26	-	10
Práticas de Pesquisa desenvolvidas no Codap	19	36	-
Número de estagiários	319	285	276

Fonte: CODAP

Situação posicional: término de cada ano letivo

Atividades de extensão

	2015	2016	2017
Número de atividades de extensão	28	44	11
Alunos da graduação e pós-graduação envolvidos	*	*	*
Alunos da Educação Básica envolvidos	*	*	420
Público atingido	*	*	420

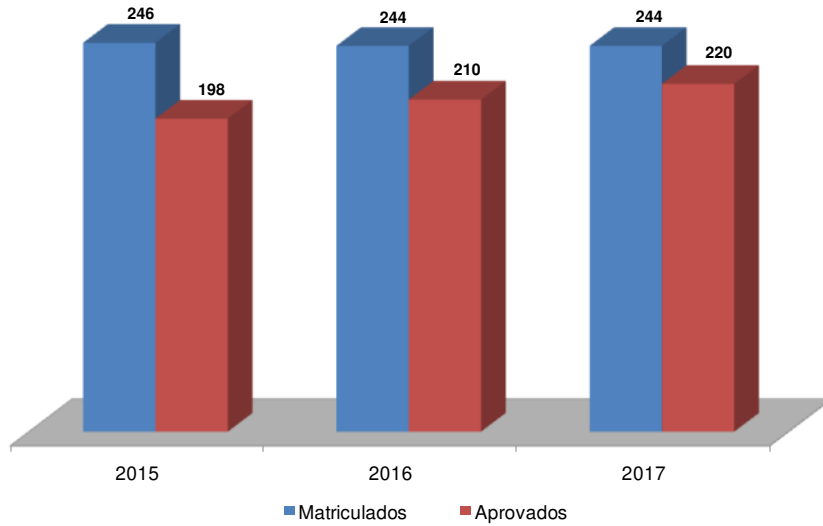
Nota: *Dados disponíveis nos relatórios constantes no SIGAA.

Fonte: CODAP

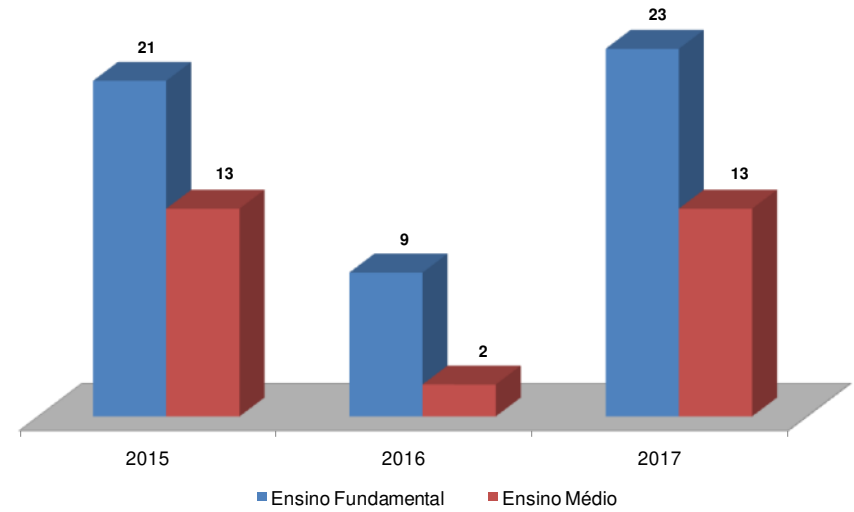
Situação posicional: término de cada ano letivo

Ensino fundamental e médio em gráfico

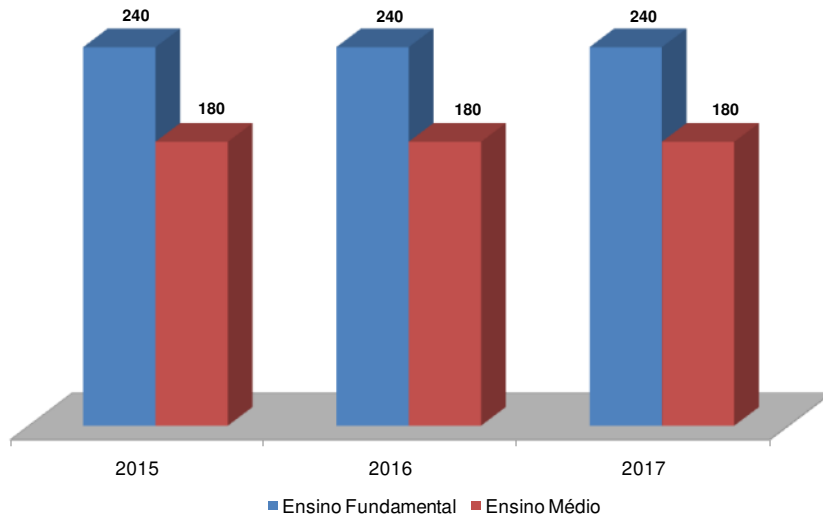
Ensino Fundamental



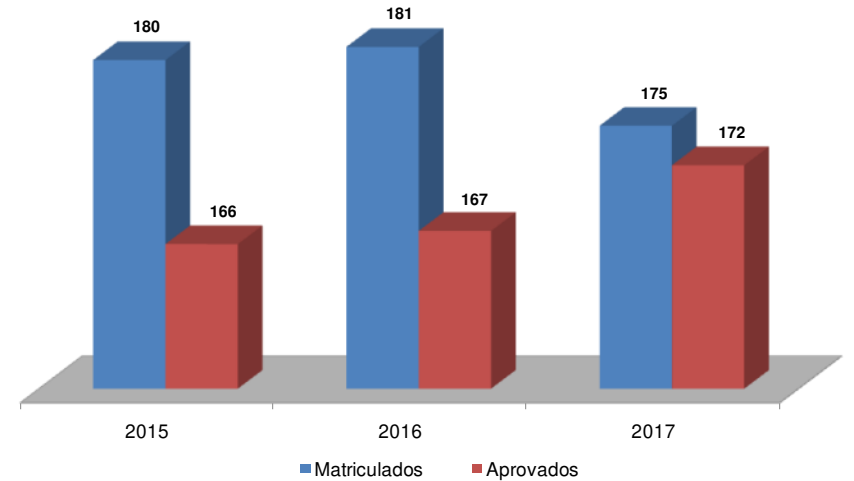
Evasão

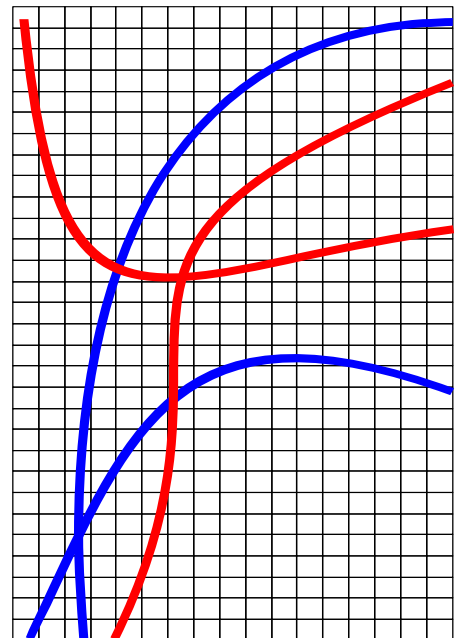


Vagas Ofertadas



Ensino Médio





2. Atividades de Pesquisa

2.1 Iniciação Científica

Bolsistas de iniciação científica por curso

Bolsistas de iniciação científica por departamento

Projetos de iniciação científica por departamento

Produção científica da UFS

Iniciação Científica em gráfico

Bolsistas de iniciação científica por curso

Unidade/Curso	Mod.	Turno	2015					2016					2017				
			Modalidade					Modalidade					Modalidade				
			CNPq	COPEs	Volunt	FAPITEC	Total	CNPq	COPEs	Volunt	FAPITEC	Total	CNPq	COPEs	Volunt	FAPITEC	Total
Campus de São Cristóvão			165	198	448	33	844	146	200	539	43	928	181	187	511	48	927
CCET			65	74	140	14	293	53	74	156	14	297	69	74	166	20	329
Astronomia	Bac	Diurno															
Ciência da Computação	Bac	Diurno	3	3	16		22	1	5	15	2	23	3	4	20		27
Ciências Atuariais	Bac	Noturno			3		3			2		2			1		1
Engenharia Ambiental e Sanitária	Bac	Diurno			7	2	9		1	9	2	12	4	4	8	3	19
Engenharia Civil	Bac	Diurno	1	10	4	1	16	1	6	7	1	15	1	6	8	3	18
Engenharia de Alimentos	Bac	Diurno	7	1	7	1	16	6	1	4		11	10		3	1	14
Engenharia de Computação	Bac	Diurno	3	7	12	1	23	2	4	5		11	5	3	4		12
Engenharia de Materiais	Bac	Diurno	5	3	3		11	3	6	1		10	3	9	5		17
Engenharia de Petróleo	Bac	Diurno	2	1	5		8	3		4		7	2	1	7		10
Engenharia de Produção	Bac	Diurno	2	1	3	1	7	2	3	10	2	17	1	2	10		13
Engenharia Elétrica	Bac	Diurno	1	3	3		7			2	4	6		2	4		6
Engenharia Eletrônica	Bac	Diurno	1	3	4		8	1	4	4	2	11	2	3	6	1	12
Engenharia Mecânica	Bac	Diurno	1	5	10		16			3	3	6		5	7	2	14
Engenharia Química	Bac	Diurno	10	9	8	1	28	8	9	15	1	33	11	9	19	3	42
Estatística	Bac	Noturno	1		1		2	1	1	4		6		1	4		5
Física	Bac	Diurno															
Física	Lic	Noturno	3	4	6	3	16	5	6	11	1	23	5	4	8	2	19
Física Médica	Bac	Diurno	3	4	4		11	2	2	7		11	3	2	5	1	11
Geologia	Bac	Diurno	3	8	15		26	2	4	13	1	20	2	7	11	1	21
Matemática	Lic	Diurno											3	7	15	2	27
Matemática	Bac	Diurno															
Matemática	Lic	Noturno	2	6	11	4	23	1	7	18	1	27					
Matemática Aplicada e Computacional	Bac	Diurno	1	1	1		3	1	2	5		8		2	4		6
Química	Bac	Diurno											12	3	9		24
Química	Lic	Noturno	10	3	10		23	9	4	9	1	23					
Química Industrial	Bac	Diurno	4	1	4		9	4	3	2		9	2		6	1	9
Sistemas de Informação	Bac	Noturno	2	1	3		6	1	1	4		6			2		2

Bolsistas de iniciação científica por curso

(continuação)

Unidade/Curso	Mod.	Turno	2015					2016					2017				
			Modalidade					Modalidade					Modalidade				
			CNPq	COPEs	Volunt	FAPITEC	Total	CNPq	COPEs	Volunt	FAPITEC	Total	CNPq	COPEs	Volunt	FAPITEC	Total
CCBS			40	33	69	5	147	32	35	90	9	166	34	34	81	11	160
Ciências Biológicas	Lic	Diurno						13	9	30	5	57	15	11	27	5	58
Ciências Biológicas	Bac	Diurno	10	9	24	1	44										
Ciências Biológicas	Lic	Noturno															
Ecologia	Bac	Diurno	2	7	8	1	18	3	5	8		16	2	2	7	1	12
Educação Física	Lic	Diurno	5	3	5	1	14	3	8	10	1	22	4	8	8	1	21
Educação Física	Bac	Diurno															
Farmácia	Bac	Diurno	17	10	21	2	50	10	9	30	2	51	9	9	23	1	42
Nutrição	Bac	Diurno	6	4	11		21	3	4	12	1	20	4	4	16	3	27
CCAA			20	29	54	5	108	16	24	63	6	109	26	25	57	5	113
Engenharia Agrícola	Bac	Diurno	2	3	10	1	16	2	1	12		15	3	1	13	1	18
Engenharia Agrônômica	Bac	Diurno	6	6	16		28	5	9	15	1	30	8	9	15	2	34
Engenharia de Pesca	Bac	Diurno	1	1		1	3		2	1		3		4	5		9
Engenharia Florestal	Bac	Diurno	6	4	10	2	22	4	2	13	2	21	5	1	6		12
Medicina Veterinária	Bac	Diurno	2	5	11	1	19	1	3	13	1	18	5	3	11	2	21
Zootecnia	Bac	Diurno	3	10	7		20	4	7	9	2	22	5	7	7		19
CCSA			8	18	47	1	74	8	19	66	4	97	14	14	61	1	90
Administração	Bac	Diurno						2	2	4		8	1	1	4		6
Administração	Bac	Noturno		1	1		2										
Biblioteconomia e Documentação	Bac	Noturno		1	2		3		2			2	1	1	4		6
Ciências Contábeis	Bac	Noturno		1	2		3		1	3		4					
Ciências Econômicas	Bac	Diurno	2	3	5		10	2	3	11		16	2	5	11	1	19
Ciências Econômicas	Bac	Noturno															
Direito	Bac	Diurno						3	5	21	2	31	4	2	20		26
Direito	Bac	Noturno	4	5	15		24										
Relações Internacionais	Bac	Diurno		3	10	1	14		3	9	1	13	1	2	5		8
Secretariado Executivo	Bac	Noturno								6		6			5		5
Serviço Social	Bac	Noturno	2	2	6		10	1		8	1	10	5	2	9		16
Turismo	Bac	Diurno		2	6		8		3	4		7		1	3		4

Bolsistas de iniciação científica por curso

(continuação)

Unidade/Curso	Mod.	Turno	2015					2016					2017				
			Modalidade					Modalidade					Modalidade				
			CNPq	COPEs	Volunt	FAPITEC	Total	CNPq	COPEs	Volunt	FAPITEC	Total	CNPq	COPEs	Volunt	FAPITEC	Total
CECH			32	44	138	8	222	37	48	164	10	259	38	40	146	11	235
Artes Visuais	Lic	Diurno						1	1	6		8	1	1	2		4
Ciência da Religião	Lic	Noturno	1	2	2		5	4		5	1	10	1		2		3
Ciências Sociais	Bac	Diurno						3	3	17	1	24					
Ciências Sociais	Lic	Diurno	3	2	18	1	24										
cinema e Audiovisual	Bac	Diurno															
Comunicação Social – Audiovisual	Bac	Diurno	7	2	11	2	22	5	5	15	2	27	3	3	13	1	20
Design	Bac	Noturno	1		2		3	1	1	2	1	5	1		3		4
Filosofia	Lic	Noturno	3	6	11		20	5	3	10	1	19	3	4	6	2	15
Geografia	Lic	Diurno	3	8	20		31		8	21	1	30	3	7	9		19
Geografia	Bac	Diurno															
Geografia	Lic	Noturno															
História	Lic	Diurno						4	7	8		19	5	3	15	1	24
História	Lic	Noturno	4	4	5	1	14										
Jornalismo	Bac	Diurno											1		2		3
Letras	-	-	3	9	29	3	44	2	3	18	1	24	4	6	12	1	23
Letras – LIBRAS	Lic	Diurno															
Letras – Espanhol	Lic	Noturno															
Letras – Inglês	Lic	Noturno											9		37	2	48
Letras – Língua Portuguesa	Lic	Diurno	1	2	11		14	6	7	34	1	48					
Letras – Língua Portuguesa	Lic	Noturno															
Letras – Português e Espanhol	Lic	Diurno															
Letras – Português e Francês	Lic	Diurno															
Letras – Português e Francês	Lic	Noturno															
Letras – Português e Inglês	Lic	Diurno															
Música	Lic	Noturno								1	3	4	1	1	1		3
Pedagogia	Lic	Diurno						2	4	8		14	1	2	2	1	6
Pedagogia	Lic	Noturno	1	1	3		5										
Psicologia	Bac	Diurno	5	6	19	1	31	4	5	13	1	23	1	8	22		31
Psicologia**	Lic	Diurno															
Publicidade e Propaganda	Bac	Diurno															
Teatro	Lic	Noturno		2	7		9			4		4	1	1	3	1	6
Campus de Aracaju			30	47	141	10	228	19	32	135	7	193	26	31	122	7	186
Enfermagem	Bac	Diurno						3	4	9	1	17	1	3	9	1	14
Enfermagem**	Lic	Diurno	2	9	15	2	28										
Fisioterapia	Bac	Diurno	5	10	16	2	33	4	5	25	1	35	6	5	28	1	40
Fonoaudiologia	Bac	Diurno	2	6	31		39		4	20	2	26	3	4	13	1	21
Medicina	Bac	Diurno	15	14	68	5	102	9	16	67	2	94	12	12	58	2	84
Odontologia	Bac	Diurno	6	8	11	1	26	3	3	14	1	21	4	7	14	2	27

(*) Curso com entrada por continuidade (**)Curso em extinção

Bolsistas de iniciação científica por curso

(continuação)

Unidade/Curso	Mod.	Turno	2015					2016					2017				
			Modalidade					Modalidade					Modalidade				
			CNPq	COPEs	Volunt	FAPITEC	Total	CNPq	COPEs	Volunt	FAPITEC	Total	CNPq	COPEs	Volunt	FAPITEC	Total
Campus de Itabaiana			24	15	45	3	87	13	20	53	6	92	16	21	52	3	92
Administração	Bac	Noturno		1			1		1	4		6			2		2
Ciências Biológicas	Lic	Diurno	4	3	18	1	26	3	3	19	1	26	2	3	16		21
Ciências Contábeis	Bac	Noturno	1				1								1		1
Física	Lic	Noturno	5	1	2	1	9	2	2	3	1	8	5	4	1	1	11
Geografia	Lic	Diurno	1	2	5	1	9		3	6	2	11		4	5	1	10
Letras – Língua Portuguesa	Lic	Noturno	6	3	16		25	1	7	12	1	21	3	4	15		22
Matemática	Lic	Diurno		2			2			1	1	2		1	2	1	4
Pedagogia	Lic	Noturno	2				2	1		4		5	1	1	3		5
Química	Lic	Diurno	3	2	2		7	2	4	2		8	2	4	4		10
Sistema de Informação	Bac	Diurno	2	1	2		5	3		2		5	3		3		6
Campus de Laranjeiras			4	7	21	2	34	6	6	42	1	55	3	8	44	6	61
Arqueologia	Bac	Diurno	2	3	10		15	2	2	20	1	25	2	3	19	3	27
Arquitetura e Urbanismo	Bac	Diurno		3	10	2	15	2	3	22		27	1	3	19	2	25
Dança**	Lic	Noturno															
Dança	Lic	Diurno															
Museologia	Bac	Diurno	2	1	1		4	2	1			3		2	6	1	9
Campus de Lagarto			15	18	83	7	123	7	22	77	5	111	13	22	96	7	138
Enfermagem	Bac	Diurno	4		5		9		3	14	1	18		3	17		20
Farmácia	Bac	Diurno	1	3	10	3	17		7	13		20		6	9	1	16
Fisioterapia	Bac	Diurno	1	3	17	1	22		3	11	1	15	2	4	14	1	21
Fonoaudiologia	Bac	Diurno	2	3	11		16	4	1	8	2	15	3	2	8		13
Medicina	Bac	Diurno	2	2	12	2	18	1	2	13		16	3	2	23	3	31
Nutrição	Bac	Diurno		3	6		9		2	5		7		1	7	1	9
Odontologia	Bac	Diurno	5	4	9	1	19	2	4	7	1	14	5	4	10		19
Terapia Ocupacional	Bac	Diurno			13		13			6		6			8	1	9
Campus do Sertão			0	0	0	0	0	1	5	13	1	20	1	16	17	3	37
Agroindústria	Bac	Diurno						1	2	5		8		5	2		7
Engenharia Agrônoma	Bac	Diurno							1	2		3		4	6	2	12
Medicina Veterinária	Bac	Diurno							2	1	1	4	1	5	3	1	10
Zootecnia	Bac	Diurno								5		5		2	6		8
TOTAL DA UFS			238	285	738	55	1.316	192	285	859	63	1.399	240	285	842	74	1.441

(*) Curso com entrada por continuidade (**)Curso em extinção

Situação posicional: dezembro de cada ano

Fonte: COPES/POSGRAP

Bolsistas de iniciação científica por departamento

Unidade/Departamento	2015					2016					2017				
	CNPq	COPES	Volunt	FIPITEC	Total	CNPq	COPES	Volunt	FIPITEC	Total	CNPq	COPES	Volunt	FIPITEC	Total
Campus de São Cristóvão	174	222	477	34	907	149	213	560	46	968	176	194	522	48	940
CCET	66	77	127	15	285	52	76	138	16	282	69	67	156	19	311
Departamento de Ciência e Engenharia de Materiais	5	8	5		18	3	7	1	1	12	3	9	6		18
Departamento de Computação	7	10	23		40	5	7	23	2	37	7	7	30		44
Departamento de Engenharia Ambiental	2		5	3	10		2	7		9	3	2	5	3	13
Departamento de Engenharia Civil	1	5	2	1	9	1	5	7	1	14	1	5	8	3	17
Departamento de Engenharia de Produção	2	1	4	1	8	1	1	11	2	15	2	1	10		13
Departamento de Engenharia Elétrica	2	2	9		13		3	3	2	8	2	4	7		13
Departamento de Engenharia Mecânica	1	5	10		16		3	3		6		4	7	1	12
Departamento de Engenharia Química	7	4	2		13	7	4	8	1	20	10	2	11	2	25
Departamento de Estatística e Ciências Atuariais			3		3	1	1	4		6		1	5		6
Departamento de Física	6	13	10	3	32	8	12	12	2	34	7	8	11	3	29
Departamento de Geologia	3	7	14		24	2	3	12	1	18	1	6	9	1	17
Departamento de Matemática	4	9	17	5	35	1	13	28	2	44	5	10	24	3	42
Departamento de Química	17	12	12	1	42	14	14	12	2	42	17	7	14	2	40
Departamento de Tecnologia de Alimentos	8	1	6	1	16	8	1	4		13	10		2	1	13
Núcleo de Graduação em Engenharia de Petróleo	1		5		6	1		3		4	1	1	7		9
CCBS	45	52	107	4	208	36	47	125	8	216	35	44	96	12	187
Departamento de Biologia	4	11	21	1	37	5	9	22	2	38	5	8	19	4	36
Departamento de Ecologia	3	5	7	1	16	2	4	11	2	19	2	5	6	1	14
Departamento de Educação Física	5	4	6	1	16	3	8	11		22	4	6	8	1	19
Departamento de Farmácia	7	10	16		33	4	8	19		31	4	6	12		22
Departamento de Fisiologia	12	5	12	1	30	11	3	15	2	31	6	7	9	2	24
Departamento de Morfologia	9	11	35		55	8	9	37	1	55	10	8	27	1	46
Departamento de Nutrição	5	6	10		21	3	6	10	1	20	4	4	15	3	26
CCAA	17	26	54	5	102	15	22	59	6	102	23	24	53	5	105
Departamento de Ciências Florestais	3	2	8	1	14	2	1	9	2	14	5	1	8		14
Departamento de Engenharia Agrícola	3	5	13	1	22	3	1	18	1	23	3	1	16	2	22
Departamento de Engenharia Agrônômica	7	5	16	1	29	5	9	12		26	7	8	11	1	27
Departamento de Engenharia de Pesca e Aquicultura	1	1		1	3		2			2		4	1		5
Departamento de Medicina Veterinária		4	12	1	17	1	3	8	1	13	3	3	9	2	17
Departamento de Zootecnia	3	9	5		17	4	6	12	2	24	5	7	8		20

Bolsistas de iniciação científica por departamento

(continuação)

Unidade/Departamento	2015					2016					2017				
	CNPq	COPEs	Volunt	FIPITEC	Total	CNPq	COPEs	Volunt	FIPITEC	Total	CNPq	COPEs	Volunt	FIPITEC	Total
CCSA	10	15	47	1	73	6	13	61	4	84	13	14	62	2	91
Departamento de Administração	1	1	1		3	2	3	7		12	1	1	4		6
Departamento de Ciência da Informação		1	2		3			1		1	1	2	9	1	13
Departamento de Ciências Contábeis	2	1	2		5			2		2					
Departamento de Direito	4	2	13		19	2	3	16	2	23	4	2	20		26
Departamento de Economia	1	2	6		9	1	3	10		14	2	5	12	1	20
Departamento de Relações Internacionais		4	10	1	15		1	8	1	10	1	1	4		6
Departamento de Secretariado Executivo								7		7			4		4
Departamento de Serviço Social	2	2	6		10	1		6	1	8	4	2	7		13
Departamento de Turismo		2	7		9		3	4		7		1	2		3
CECH	36	52	142	9	239	40	55	177	12	284	36	45	155	10	246
Departamento de Artes Visuais e Design		1	1		2	1	1	9	1	12	1		2	1	4
Departamento de Ciências Sociais	5	2	20	2	29	3	5	20	1	29	3	4	21	2	30
Departamento de Comunicação Social	5	1	9	1	16	4	4	10	2	20	3	4	12		19
Departamento de Educação	4	4	3	1	12	4	6	8		18	3	1	4	1	9
Departamento de Filosofia	3	6	14		23	5	4	20	1	30	4	4	12	1	21
Departamento de Geografia	5	11	20		36	1	3	21	3	28	2	8	8		18
Departamento de História	3	2	6	1	12	2	7	8		17	3	3	9	1	16
Departamento de Letras Estrangeiras	3	6	24	1	34	6	4	28	1	39	3	3	14	2	22
Departamento de Letras Vernáculas	3	5	14	1	23	5	6	25	1	37	4	7	28	1	40
Departamento de LIBRAS							6	1	1	8	3	1	16		20
Departamento de Música							1	2		3	1	1	2		4
Departamento de Psicologia	4	11	22	1	38	6	7	20		33	3	7	23		33
Departamento de Teatro		2	7	1	10	2	1	4		7	1	2	3	1	7
Núcleo de Graduação em Ciências da Religião	1	1	2		4	1		1	1	3	2		1		3
Campus de Aracaju	20	36	106	6	168	10	21	102	8	141	22	22	98	4	146
Departamento de Enfermagem	2		5		7		3	4	2	9	1	3	12		16
Departamento de Fisioterapia	5	7	17	2	31	3	5	24	1	33	5	5	28		38
Departamento de Fonoaudiologia	2	9	31		42		5	22	5	32	4	4	15	1	24
Departamento de Medicina	8	11	43	3	65	6	5	33		44	7	7	35	1	50
Departamento de Odontologia	3	9	10	1	23	1	3	19		23	5	3	8	2	18

Bolsistas de iniciação científica por departamento

(continuação)

Unidade/Departamento	2015					2016					2017				
	CNPq	COPES	Volunt	FIPITEC	Total	CNPq	COPES	Volunt	FIPITEC	Total	CNPq	COPES	Volunt	FIPITEC	Total
Campus de Itabaiana	23	5	51	3	82	16	17	56	1	90	22	23	56	4	105
Departamento de Administração						1		2		3			3		3
Departamento de Biociências	4	1	17		22	4	3	22	1	30	4	4	18		26
Departamento de Ciências Contábeis															
Departamento de Educação	5		2	1	8	4		4		8	6	2	5		13
Departamento de Física	5		4		9	3		2		5	4	4		2	10
Departamento de Geografia	1		5	1	7		12	6		18	1	4	4	1	10
Departamento de Letras	5	3	18		26	1		12		13	3	4	13		20
Departamento de Matemática								2		2	1	1	3	1	6
Departamento de Química	3		3	1	7	2		4		6	2	4	8		14
Departamento de Sistemas de Informação			1	2	3	1	2	2		5	1		2		3
Campus de Laranjeiras	4	7	19	2	32	6	5	42	1	54	3	6	47	6	62
Departamento de Arqueologia	2	3	9		14	2	2	20	1	25	2	3	22	3	30
Departamento de Arquitetura e Urbanismo			3	9	14	2	3	21		26	1	2	18	2	23
Departamento de Dança															
Departamento de Museologia	2	1	1		4	2		1		3		1	7	1	9
Campus de Lagarto	15	15	85	10	125	7	19	75	6	107	13	25	101	8	147
Departamento de Educação em Saúde	4	8	21	5	38		7	31	3	41	4	9	40	5	58
Departamento de Enfermagem	1	4	4	1	10			7		7			6		6
Departamento de Farmácia	1		8	2	11		6	11		17	1	4	8	1	14
Departamento de Fisioterapia			2	13	16		1	8	1	10	1	3	9	1	14
Departamento de Fonoaudiologia	2		11		13	4		9		13	3	1	7		11
Departamento de Medicina			1	2	3		1	2		3		1	5		6
Departamento de Nutrição			2		2			2		2		1	6	1	8
Departamento de Odontologia	7		11	1	19	3	4		2	9	4	6	13		23
Departamento de Terapia Ocupacional			13		13			5		5			7		7
Campus do Sertão	0	0	0	0	0	1	4	13	1	19	1	15	17	3	36
Núcleo de Graduação de Agroindústria							2	5		7		5	3		8
Núcleo de Graduação de Agronomia												1		2	3
Núcleo de Graduação em Educação em Ciências Agrárias e da Terra								1	1	2		5	7		12
Núcleo de Graduação em Medicina Veterinária							1			1	1	2	3	1	7
Núcleo de Graduação em Zootecnia						1	1	7		9		2	4		6
CODAP	2	0	0	0	2	1	2	1	0	4	2	0	1	1	4
Programas de Pós-Graduação						1	4	10	0	15	1	0	0	0	1
Hospital Universitário						1	0	0	0	1	0	0	0	0	0
TOTAL DA UFS	238	285	738	55	1.316	192	285	859	63	1.399	240	285	842	74	1.441

Fonte: COPES/POSGRAP

Situação posicional: dezembro de cada ano

Projetos de iniciação científica por departamento

Unidade/Departamento	2015		2016		2017	
	Projetos	Orientadores	Projetos	Orientadores	Projetos	Orientadores
Campus de São Cristóvão	554	425	579	467	586	473
CCET	201	156	192	162	216	177
Departamento de Ciência e Engenharia de Materiais	16	13	11	11	14	12
Departamento de Computação	23	17	21	18	26	18
Departamento de Engenharia Ambiental	6	5	4	4	10	8
Departamento de Engenharia Civil	7	7	7	7	11	11
Departamento de Engenharia de Produção	6	4	8	6	9	6
Departamento de Engenharia Elétrica	11	7	8	7	9	6
Departamento de Engenharia Mecânica	10	6	5	4	9	7
Departamento de Engenharia Química	12	11	15	13	18	14
Departamento de Estatística e Ciências Atuariais	2	2	3	3	4	3
Departamento de Física	22	18	21	18	20	18
Departamento de Geologia	12	10	10	8	10	8
Departamento de Matemática	25	18	31	24	26	22
Departamento de Química	32	26	34	27	32	29
Departamento de Tecnologia de Alimentos	14	10	11	10	13	12
Núcleo de Graduação em Engenharia de Petróleo	3	2	3	2	5	3
CCBS	131	101	124	93	120	97
Departamento de Biologia	24	18	24	18	24	18
Departamento de Ecologia	11	9	11	8	9	9
Departamento de Educação Física	13	12	13	12	15	12
Departamento de Farmácia	22	14	18	14	14	11
Departamento de Fisiologia	21	17	18	13	17	15
Departamento de Morfologia	29	21	28	19	24	19
Departamento de Nutrição	11	10	12	9	17	13
CCAA	73	50	68	53	74	56
Departamento de Ciências Florestais	10	7	14	10	13	8
Departamento de Engenharia Agrícola	15	9	13	8	12	8
Departamento de Engenharia Agrônômica	22	13	16	14	16	14
Departamento de Engenharia de Pesca e Aquicultura	3	3	2	2	5	4
Departamento de Medicina Veterinária	10	6	7	6	13	10
Departamento de Zootecnia	13	12	16	13	15	12

Projetos de iniciação científica por departamento

(continuação)

Unidade/Departamento	2015		2016		2017	
	Projetos	Orientadores	Projetos	Orientadores	Projetos	Orientadores
CCSA	37	32	43	35	49	40
Departamento de Administração	3	2	5	4	3	3
Departamento de Ciência da Informação	1	1	4	3	5	4
Departamento de Ciências Contábeis	3	2	2	1		
Departamento de Direito	9	8	8	6	12	9
Departamento de Economia	5	5	8	7	11	9
Departamento de Relações Internacionais	6	5	5	3	3	2
Departamento de Secretariado Executivo	0	0	3	3	2	2
Departamento de Serviço Social	6	5	4	4	11	9
Departamento de Turismo	4	4	4	4	2	2
CECH	112	86	152	124	127	103
Departamento de Artes Visuais e Design	1	1	6	4	2	2
Departamento de Ciências Sociais	12	8	11	9	12	9
Departamento de Comunicação Social	8	7	12	12	7	7
Departamento de Educação	8	8	13	11	7	6
Departamento de Filosofia	14	10	15	10	13	9
Departamento de Geografia	20	15	20	15	13	12
Departamento de História	9	6	13	9	7	6
Departamento de Letras Estrangeiras			22	20	21	19
Departamento de Letras Vernáculas	12	10	16	13	18	13
Departamento de LIBRAS					2	1
Departamento de Música			1	1	3	2
Departamento de Psicologia	20	15	18	15	15	11
Departamento de Teatro	5	4	3	3	4	4
Núcleo de Graduação em Ciências da Religião	3	2	2	2	3	2
Campus de Aracaju	93	65	68	52	68	52
Departamento de Enfermagem	9	7	8	7	3	3
Departamento de Fisioterapia	18	12	18	13	18	11
Departamento de Fonoaudiologia	16	11	12	9	10	9
Departamento de Medicina	34	24	20	15	22	16
Departamento de Odontologia	16	11	10	8	15	13

Projetos de iniciação científica por departamento

(continuação)

Unidade/Departamento	2015		2016		2017	
	Projetos	Orientadores	Projetos	Orientadores	Projetos	Orientadores
Campus de Itabaiana	60	49	65	54	61	53
Departamento de Administração			5	4	2	2
Departamento de Biociências	9	5	13	8	13	8
Departamento de Ciências Contábeis	1	1				
Departamento de Educação	12	11	8	8	9	8
Departamento de Física	10	9	10	9	10	10
Departamento de Geografia	5	4	6	6	5	5
Departamento de Letras	11	8	10	9	8	8
Departamento de Matemática	2	2	3	2	4	4
Departamento de Química	9	8	9	7	9	7
Departamento de Sistemas de Informação	1	1	1	1	1	1
Campus de Laranjeiras	17	14	22	15	24	20
Departamento de Arqueologia	7	5	10	6	10	8
Departamento de Arquitetura e Urbanismo	7	6	10	7	9	7
Departamento de Dança						
Departamento de Museologia	3	3	2	2	5	5
Campus de Lagarto	84	66	82	62	86	66
Departamento de Educação em Saúde	24	20	26	19	33	22
Departamento de Enfermagem	3	3	4	3	8	6
Departamento de Farmácia	10	8	10	7	6	5
Departamento de Fisioterapia	10	6	7	5	8	8
Departamento de Fonoaudiologia	11	10	12	10	7	6
Departamento de Medicina	2	1	1	1	2	1
Departamento de Nutrição	2	2	3	3	4	4
Departamento de Odontologia	15	11	14	10	13	10
Departamento de Terapia Ocupacional	7	5	5	4	5	4
Campus do Sertão	0	0	9	7	22	21
Núcleo de Graduação de Agroindústria			4	2	5	5
Núcleo de Graduação de Agronomia					3	3
Núcleo de Graduação em Educação em Ciências Agrárias e da Terra			1	1	6	5
Núcleo de Graduação em Medicina Veterinária			1	1	5	5
Núcleo de Graduação em Zootecnia			3	3	3	3
CODAP	2	2	3	3	3	3
Programas de Pós-Graduação			23	21	15	9
Hospital Universitário			1	1	1	1
Pro-Reitoria de Extensão			1	1	2	2
OUTROS					5	5
TOTAL DA UFS	810	621	853	683	873	705

Fonte: COPES/POSGRAP

Situação posicional: dezembro de cada ano

Produção científica da UFS

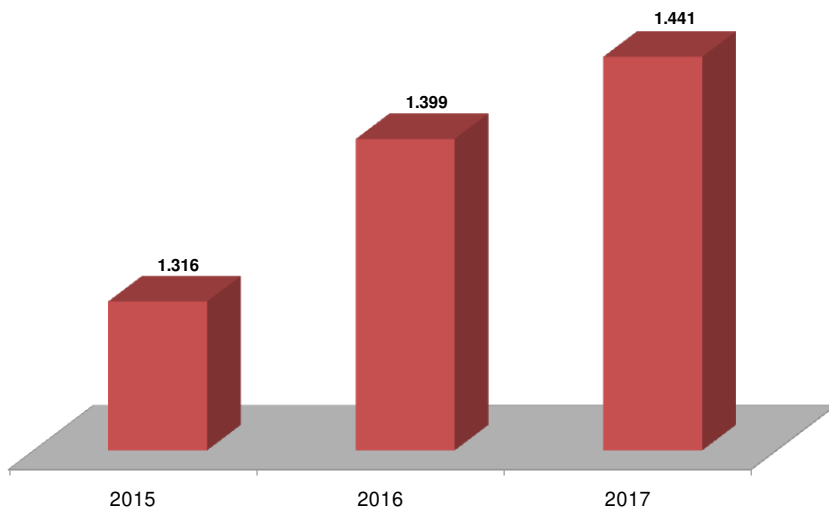
Descrição	2015	2016	2017
Produção Lattes	2.102	1.971	1.711
Artigo, Trabalhos Completos, Resumos e Similares	1.496	1.358	1.168
Capítulo de Livros	185	167	128
Livros publicados	69	83	55
Grupos de Pesquisas Certificados	329	327	317
Patentes	14	25	30
Maquetes, Protótipos, Softwares e Outros	9	11	13

Fonte: POSGRAP

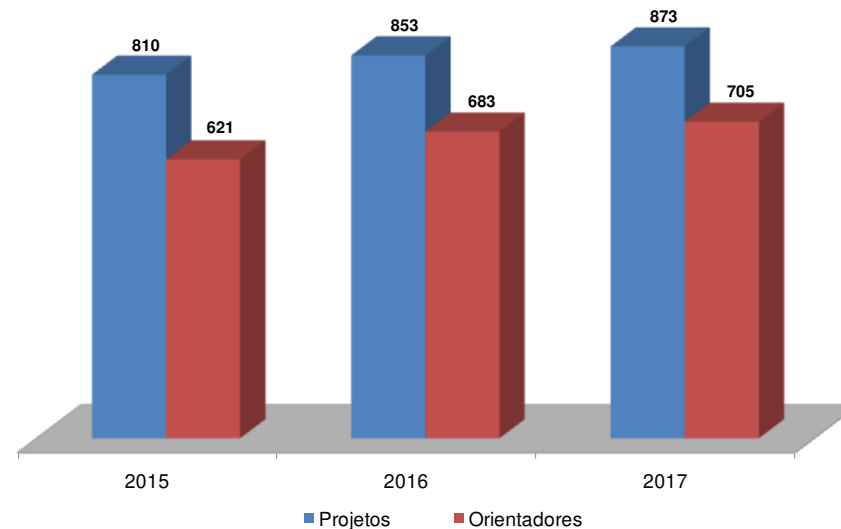
Situação posicional: dezembro de cada ano

Iniciação Científica em gráfico

Bolsas de Iniciação Científica



Projetos de Iniciação Científica



2.2 Inovação e Transferência Tecnológica

Bolsistas de inovação e transferência tecnológica por curso

Bolsistas de inovação e transferência tecnológica por departamento

Projetos de inovação e transferência tecnológica por departamento

Inovação e Transferência Tecnológica em gráfico

Bolsistas de inovação e transferência tecnológica por curso

Unidade/Curso	Mod.	Turno	2015					2016					2017				
			Modalidade					Modalidade					Modalidade				
			CINTEC	FAPITEC	Volunt	Outras	Total	CNPq	UFS	Volunt	FAPITEC	Total	CNPq	UFS	Volunt	FAPITEC	Total
Campus de São Cristóvão			22	7	40	53	122	15	35	55	12	117	22	35	46	11	114
CCET			15	4	30	36	85	8	22	33	8	71	12	22	25	7	66
Astronomia	Bac	Diurno															
Ciência da Computação	Bac	Diurno	3	1	4	3	11			6	1	7	1		4	1	6
Ciências Atuariais	Bac	Noturno															
Engenharia Ambiental e Sanitária	Bac	Diurno									1	1					
Engenharia Civil	Bac	Diurno	1				1		1			1					
Engenharia de Alimentos	Bac	Diurno	2		1	2	5	1	3	1	2	7	1	3	1	1	6
Engenharia de Computação	Bac	Diurno	1	1		2	4		3	2		5	3	1	4		8
Engenharia de Materiais	Bac	Diurno	1		2	10	13		3	2		5		2	2	1	5
Engenharia de Petróleo	Bac	Diurno	1		6	2	9	1		3		4	2		3		5
Engenharia de Produção	Bac	Diurno	1	1	2		4	1		1		2					
Engenharia Elétrica	Bac	Diurno			1	1	2										
Engenharia Eletrônica	Bac	Diurno		1	1	1	3			2		2		1		1	2
Engenharia Mecânica	Bac	Diurno			7	4	11			3		3		1	1	1	3
Engenharia Química	Bac	Diurno	2		2	4	8	2	6	7	2	17	4	5	3		12
Estatística	Bac	Noturno															
Física	Bac	Diurno															
Física	Lic	Noturno						1	1	1	1	4		2		1	3
Física Médica	Bac	Diurno	1			1	2	1	1			2	1		1		2
Geologia	Bac	Diurno															
Matemática	Lic	Diurno								1		1			1	1	2
Matemática	Bac	Diurno												1			1
Matemática	Lic	Noturno															
Matemática Aplicada e Computacional	Bac	Diurno			2		2										
Química	Bac	Diurno												4			4
Química	Lic	Noturno				2	2		2	1	1	4			3		3
Química Industrial	Bac	Diurno	1			2	3	1	1	1		3		1	1		2
Sistemas de Informação	Bac	Noturno				1	1		1	2		3		1	1		2

Bolsistas de inovação e transferência tecnológica por curso

(continuação)

Unidade/Curso	Mod.	Turno	2015				2016					2017					
			Modalidade				Modalidade					Modalidade					
			CINTEC	FAPITEC	Volunt	Outras	Total	CNPq	UFS	Volunt	FAPITEC	Total	CNPq	UFS	Volunt	FAPITEC	Total
CCBS			4	1	7	9	21	3	6	12	3	24	6	5	12	3	26
Ciências Biológicas	Lic	Diurno			4		4		2	2	1	5	1	1	4	2	8
Ciências Biológicas	Bac	Diurno															
Ciências Biológicas	Lic	Noturno															
Ecologia	Bac	Diurno												1			1
Educação Física	Lic	Diurno													1		1
Educação Física	Bac	Diurno															
Farmácia	Bac	Diurno	4	1	2	9	16	3	4	9	2	18	5	4	5		14
Nutrição	Bac	Diurno			1		1			1		1			2		2
CCAA			3	2	3	6	14	2	6	8	1	17	3	7	7	1	18
Engenharia Agrícola	Bac	Diurno				1	1			1		1					
Engenharia Agrônômica	Bac	Diurno	2	2	2	3	9	2	3	2	1	8	2	6	5	1	14
Engenharia de Pesca	Bac	Diurno								1		1		1			1
Engenharia Florestal	Bac	Diurno	1				1					1					1
Medicina Veterinária	Bac	Diurno			1	1	2			4		4			1		1
Zootecnia	Bac	Diurno				1	1		3			3			1		1
CCSA			0	0	0	0	0	0	0	0	0	0	0	0	1	0	1
Administração	Bac	Diurno															
Administração	Bac	Noturno															
Biblioteconomia e Documentação	Bac	Noturno															
Ciências Contábeis	Bac	Noturno													1		1
Ciências Econômicas	Bac	Diurno															
Ciências Econômicas	Bac	Noturno															
Direito	Bac	Diurno															
Direito	Bac	Noturno															
Relações Internacionais	Bac	Diurno															
Secretariado Executivo	Bac	Noturno															
Serviço Social	Bac	Noturno															
Turismo	Bac	Diurno															

Bolsistas de inovação e transferência tecnológica por curso

(continuação)

Unidade/Curso	Mod.	Turno	2015					2016					2017									
			Modalidade					Modalidade					Modalidade									
			CINTEC	FAPITEC	Volunt	Outras	Total	CNPq	UFS	Volunt	FAPITEC	Total	CNPq	UFS	Volunt	FAPITEC	Total					
CECH			0	0	0	2	2					2	1	2	0	5	1	1	1	0	3	
Artes Visuais	Lic	Diurno																				
Ciência da Religião	Lic	Noturno																				
Ciências Sociais	Bac	Diurno																				
Ciências Sociais	Lic	Diurno							1							1						
cinema e Audiovisual	Bac	Diurno																				
Comunicação Social – Audiovisual	Bac	Diurno																			1	1
Design	Bac	Noturno							1							1						1
Filosofia	Lic	Noturno																				
Geografia	Lic	Diurno																				
Geografia	Bac	Diurno																				
Geografia	Lic	Noturno																				
História	Lic	Diurno																			1	1
História	Lic	Noturno																				1
Jornalismo	Bac	Diurno																				
Letras – LIBRAS	Lic	Diurno																				
Letras – Espanhol	Lic	Noturno																				
Letras – Inglês	Lic	Noturno																				
Letras – Língua Portuguesa	Lic	Diurno											1	2		3						
Letras – Língua Portuguesa	Lic	Noturno																				
Letras – Português e Espanhol	Lic	Diurno																				
Letras – Português e Francês	Lic	Diurno																				
Letras – Português e Francês	Lic	Noturno																				
Letras – Português e Inglês	Lic	Diurno																				
Música	Lic	Noturno																				
Pedagogia	Lic	Diurno																				
Pedagogia	Lic	Noturno																				
Psicologia	Bac	Diurno																				
Psicologia**	Lic	Diurno																				
Publicidade e Propaganda	Bac	Diurno																				
Teatro	Lic	Noturno																				
Campus de Aracaju			1	0	4	2	7		1	3	3	2	9		0	3	4	1	8			
Enfermagem	Bac	Diurno	1		1		2		1	1	1	1	4			2			1			3
Enfermagem**	Lic	Diurno																				
Fisioterapia	Bac	Diurno								1			1							2		2
Fonoaudiologia	Bac	Diurno				1	1						1							1		1
Medicina	Bac	Diurno			2	1	3			1	2		3							2		2
Odontologia	Bac	Diurno			1		1															

(*) Curso com entrada por continuidade (**)Curso em extinção

Bolsistas de inovação e transferência tecnológica por curso

(continuação)

Unidade/Curso	Mod.	Turno	2015					2016					2017					
			Modalidade					Modalidade					Modalidade					
			CINTEC	FAPITEC	Volunt	Outras	Total	CNPq	UFS	Volunt	FAPITEC	Total	CNPq	UFS	Volunt	FAPITEC	Total	
Campus de Itabaiana			0	0	3	3	6	0	1	1	1	3	0	2	4	0	6	
Administração	Bac	Noturno																
Ciências Biológicas	Lic	Diurno			3	1	4								1		1	
Ciências Contábeis	Bac	Noturno																
Física	Lic	Noturno				1	1		1			1		1			1	
Geografia	Lic	Diurno																
Letras – Língua Portuguesa	Lic	Noturno																
Matemática	Lic	Diurno																
Pedagogia	Lic	Noturno																
Química	Lic	Diurno				1	1			1	1	2		1	2		3	
Sistema de Informação	Bac	Diurno													1		1	
Campus de Laranjeiras			0	0	0	0	0	0	1	1	0	0	2	0	0	1	0	1
Arqueologia	Bac	Diurno																
Arquitetura e Urbanismo	Bac	Diurno																
Dança**	Lic	Noturno																
Dança	Lic	Diurno																
Museologia	Bac	Diurno						1	1			2			1		1	
Campus de Lagarto			2	0	4	2	8	1	0	4	0	5	0	0	2	0	2	
Enfermagem	Bac	Diurno	1		1		2											
Farmácia	Bac	Diurno	1		3	2	6	1		4		5			1		1	
Fisioterapia	Bac	Diurno																
Fonoaudiologia	Bac	Diurno																
Medicina	Bac	Diurno													1		1	
Nutrição	Bac	Diurno																
Odontologia	Bac	Diurno																
Terapia Ocupacional	Bac	Diurno																
Campus do Sertão			0	0	0	0	0	0	0	0	0	0	0	0	1	0	1	
Agroindústria	Bac	Diurno													1		1	
Engenharia Agrônômica	Bac	Diurno																
Medicina Veterinária	Bac	Diurno																
Zootecnia	Bac	Diurno																
TOTAL DA UFS			25	7	51	60	143	18	40	63	15	136	22	40	58	12	132	

(*) Curso com entrada por continuidade (**)Curso em extinção

Situação posicional: dezembro de cada ano

Fonte: CINTTEC/POSGRAP

Bolsistas de inovação e transferência tecnológica por departamento

Unidade/Departamento	2015				2016					2017					
	CNPq	UFS	Volunt	FAPITEC	Total	CNPq	UFS	Volunt	FAPITEC	Total	CNPq	UFS	Volunt	FAPITEC	Total
Campus de São Cristóvão	24	7	38	53	122	16	36	63	13	128	17	29	39	10	95
CCET	17	4	28	36	85	10	22	36	9	77	12	17	21	6	56
Departamento de Ciência e Engenharia de Materiais	1		2	10	13		5	2		7		1	3	1	5
Departamento de Computação	4	2	4	6	16	1	3	9	1	14	4	2	10	1	17
Departamento de Engenharia Ambiental															
Departamento de Engenharia Civil	1				1										
Departamento de Engenharia de Produção	1	1	2		4	2		5		7			1		1
Departamento de Engenharia Elétrica		1	2	2	5			2		2				1	1
Departamento de Engenharia Química	2		2	4	8	1		4	2	7	4	6	1		11
Departamento de Estatística e Ciências Atuariais						1				1					
Departamento de Física	2		2	2	6	2	3	1	1	7	1	4	1	1	7
Departamento de Geologia															
Departamento de Matemática	2				2			1		1					
Departamento de Química	1			4	5	1	8	4	2	15					
Departamento de Tecnologia de Alimentos	2		1	2	5	1	3	1	3	8	1	3		1	5
Departamento de Engenharia Mecânica			7	4	11			4		4		1	1	1	3
Núcleo de Graduação em Engenharia de Petróleo	1		6	2	9	1		3		4	2		4		6
CCBS	4	1	7	9	21	4	7	19	3	33	1	6	9	2	18
Departamento de Biologia			4		4		1			1	1		5	1	7
Departamento de Ecologia							1			1		1			1
Departamento de Educação Física														1	1
Departamento de Farmácia	4	1	2	9	16	2	2	10	1	15					
Departamento de Fisiologia						2	2	6	1	11		2	1		3
Departamento de Morfologia							1	2	1	4		3	3		6
Departamento de Nutrição			1		1			1		1					
CCAA	3	2	3	6	14	2	5	6	1	14	3	5	6	1	15
Departamento de Ciências Florestais	1				1		1			1	1				1
Departamento de Engenharia Agrícola				1	1			1		1					
Departamento de Engenharia Agrônoma	2	2	2	3	9	2	1	2	1	6	2	5	5	1	13
Departamento de Engenharia de Pesca e Aquicultura								1		1					
Departamento de Medicina Veterinária			1	1	2			2		2					
Departamento de Zootecnia				1	1		3			3			1		1

Bolsistas de inovação e transferência tecnológica por departamento

(continuação)

Unidade/Departamento	2015					2016					2017				
	CNPq	UFS	Volunt FAPITEC	Total		CNPq	UFS	Volunt FAPITEC	Total		CNPq	UFS	Volunt FAPITEC	Total	
CCSA	0	0	0	0	0	0	0	0	0	0	0	0	0	0	
Departamento de Administração															
Departamento de Ciência da Informação															
Departamento de Ciências Contábeis															
Departamento de Direito															
Departamento de Economia															
Departamento de Relações Internacionais															
Departamento de Secretariado Executivo															
Departamento de Serviço Social															
Departamento de Turismo															
CECH	0	0	0	2	2	0	2	2	0	4	1	1	3	1	
Departamento de Artes Visuais e Design											1		1	1	
Departamento de Ciências Sociais															
Departamento de Comunicação Social				1	1								1	1	
Departamento de Educação							1			1					
Departamento de Filosofia															
Departamento de Geografia															
Departamento de História				1	1							1	1	2	
Departamento de Letras Estrangeiras															
Departamento de Letras Vernáculas							1	2		3					
Departamento de LIBRAS															
Departamento de Música															
Departamento de Psicologia															
Departamento de Teatro															
Núcleo de Graduação em Ciências da Religião															
Campus de Aracaju	1	0	4	1	6	0	0	1	1	2	0	1	2	0	
Departamento de Enfermagem	1		1		2										
Departamento de Fisioterapia												2		2	
Departamento de Fonoaudiologia				1	1				1	1					
Departamento de Medicina			2		2		1			1					
Departamento de Odontologia			1		1						1			1	

Bolsistas de inovação e transferência tecnológica por departamento

(continuação)

Unidade/Departamento	2015				2016				2017						
	CNPq	UFS	Volunt	FAPITEC	Total	CNPq	UFS	Volunt	FAPITEC	Total	CNPq	UFS	Volunt	FAPITEC	Total
Campus de Itabaiana	0	0	3	3	6	0	1	0	0	1	0	6	5	1	12
Departamento de Administração															
Departamento de Biociências			3	1	4		1			1					
Departamento de Ciências Contábeis															
Departamento de Educação															
Departamento de Física				1	1										
Departamento de Geografia															
Departamento de Letras															
Departamento de Matemática												1	1		2
Departamento de Química				1	1							5	4	1	10
Departamento de Sistemas de Informação															
Campus de Laranjeiras	0	0	0	0	0	1	1	0	0	2	0	0	1	0	1
Departamento de Arqueologia													1		1
Departamento de Arquitetura e Urbanismo															
Departamento de Dança															
Departamento de Museologia						1	1			2					
Núcleo de Teatro															
Campus de Lagarto	2	0	4	3	9	1	2	0	0	3	5	4	9	1	19
Departamento de Educação em Saúde	1		1	1	3	1	1			2		2	1	1	4
Departamento de Enfermagem															
Departamento de Farmácia	1		3	2	6						5	1	6		12
Departamento de Fisioterapia															
Departamento de Fonoaudiologia												1			1
Departamento de Medicina							1			1			1		1
Departamento de Nutrição													1		1
Departamento de Odontologia															
Departamento de Terapia Ocupacional															
Campus do Sertão	0	0	0	0	0	0	0	0	0	0	0	0	2	0	2
Núcleo de Graduação de Agroindústria													2		2
Núcleo de Graduação de Agronomia															
Núcleo de Graduação em Educação em Ciências Agrárias e da Terra															
Núcleo de Graduação em Medicina Veterinária															
Núcleo de Graduação em Zootecnia															
CODAP															
TOTAL DA UFS	27	7	49	60	143	18	40	64	14	136	22	40	58	12	132

Fonte: CINTTEC/POSGRAP

Situação posicional: dezembro de cada ano

Projetos de iniciação e transferência tecnológica por departamento

Unidade/Departamento	2015		2016		2017	
	Projetos	Orientadores	Projetos	Orientadores	Projetos	Orientadores
Campus de São Cristóvão	88	79	92	85	82	72
CCET	56	51	53	48	46	41
Departamento de Ciência e Engenharia de Materiais	13	11	8	8	8	6
Departamento de Computação	8	8	7	6	8	7
Departamento de Engenharia Ambiental	1	1				
Departamento de Engenharia Civil						
Departamento de Engenharia de Produção	2	2	3	2	2	1
Departamento de Engenharia Elétrica	3	3	1	1		
Departamento de Engenharia Mecânica	5	4	3	3	3	3
Departamento de Engenharia Química	7	7	9	8	8	8
Departamento de Estatística e Ciências Atuariais			1	1		
Departamento de Física	4	4	5	4	3	3
Departamento de Geologia						
Departamento de Matemática	1	1	1	1	1	1
Departamento de Química	4	4	6	6	5	5
Departamento de Tecnologia de Alimentos	5	5	7	7	5	5
Núcleo de Graduação em Engenharia de Petróleo	3	1	2	1	3	2
CCBS	19	17	24	22	24	20
Departamento de Biologia	1	1	2	2	5	3
Departamento de Ecologia	1	1	1	1	1	1
Departamento de Educação Física	1	1			1	1
Departamento de Farmácia	6	6	8	7	8	7
Departamento de Fisiologia	5	5	8	8	4	4
Departamento de Morfologia	5	3	4	3	4	3
Departamento de Nutrição			1	1	1	1
CCAA	10	8	13	13	10	9
Departamento de Ciências Florestais			1	1		
Departamento de Engenharia Agrícola			1	1		
Departamento de Engenharia Agrônômica	8	6	5	5	8	7
Departamento de Engenharia de Pesca e Aquicultura			1	1		
Departamento de Medicina Veterinária	1	1	2	2		
Departamento de Zootecnia	1	1	3	3	2	2

Projetos de inovação e transferência tecnológica por departamento

(continuação)

Unidade/Departamento	2015		2016		2017	
	Projetos	Orientadores	Projetos	Orientadores	Projetos	Orientadores
CCSA	0	0	0	0	0	0
Departamento de Administração						
Departamento de Ciência da Informação						
Departamento de Ciências Contábeis						
Departamento de Direito						
Departamento de Economia						
Departamento de Relações Internacionais						
Departamento de Secretariado Executivo						
Departamento de Serviço Social						
Departamento de Turismo						
CECH	3	3	2	2	2	2
Departamento de Artes Visuais e Design						
Departamento de Ciências Sociais						
Departamento de Comunicação Social	1	1			1	1
Departamento de Educação	1	1	1	1	1	1
Departamento de Filosofia						
Departamento de Geografia						
Departamento de História	1	1				
Departamento de Letras Estrangeiras						
Departamento de Letras Vernáculas			1	1		
Departamento de LIBRAS						
Departamento de Música						
Departamento de Psicologia						
Departamento de Teatro						
Núcleo de Graduação em Ciências da Religião						
Campus de Aracaju	2	2	3	3	5	4
Departamento de Enfermagem						
Departamento de Fisioterapia					2	1
Departamento de Fonoaudiologia	1	1	1	1	1	1
Departamento de Medicina	1	1	2	2	1	1
Departamento de Odontologia					1	1

Projetos de inovação e transferência tecnológica por departamento

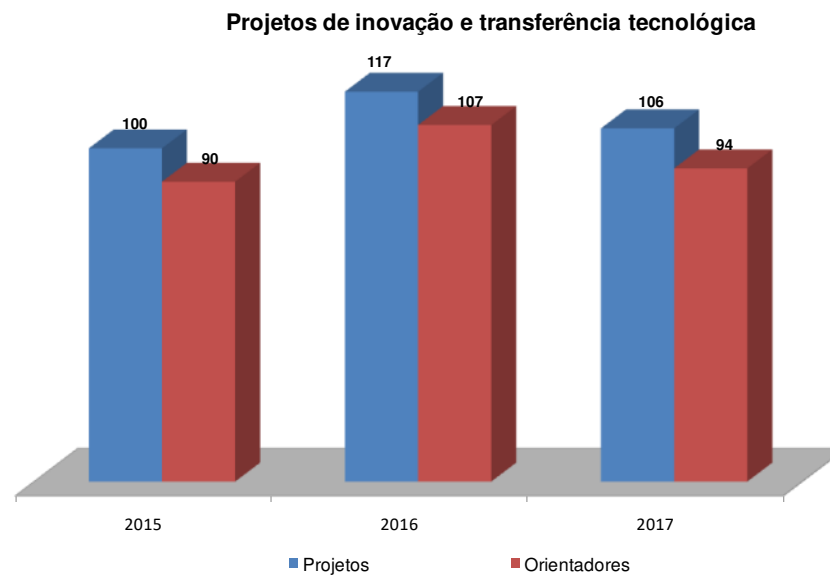
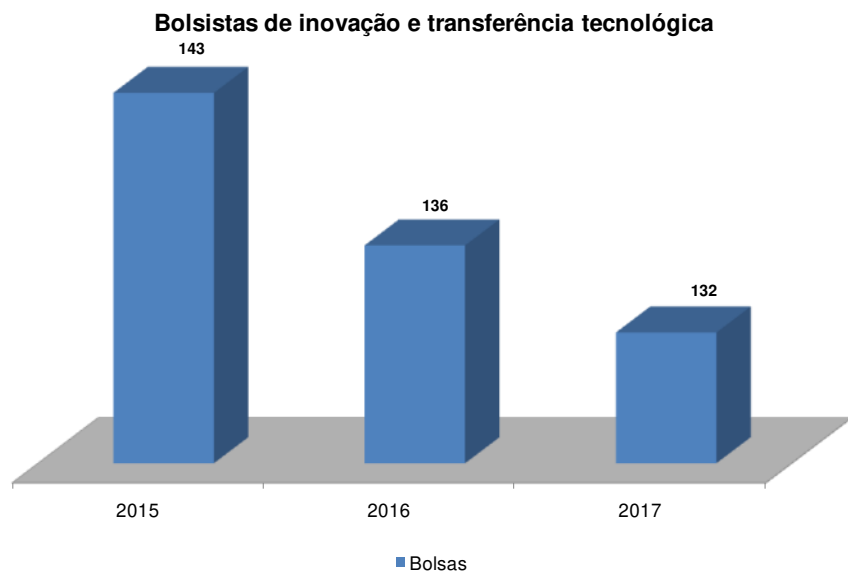
(continuação)

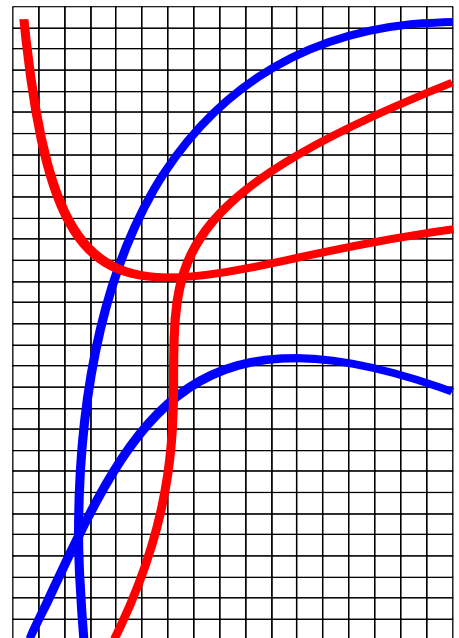
Unidade/Departamento	2015		2016		2017	
	Projetos	Orientadores	Projetos	Orientadores	Projetos	Orientadores
Campus de Itabaiana	5	4	7	6	6	6
Departamento de Administração			2	1		
Departamento de Biociências	2	1			2	2
Departamento de Ciências Contábeis						
Departamento de Educação						
Departamento de Física	2	2	3	3	2	2
Departamento de Geografia						
Departamento de Letras						
Departamento de Matemática						
Departamento de Química	1	1	2	2	2	2
Departamento de Sistemas de Informação						
Campus de Laranjeiras	0	0	1	1	1	1
Departamento de Arqueologia						
Departamento de Arquitetura e Urbanismo						
Departamento de Dança						
Departamento de Museologia			1	1	1	1
Núcleo de Teatro						
Campus de Lagarto	5	5	7	7	4	4
Departamento de Educação em Saúde	3	3	3	3	3	3
Departamento de Enfermagem						
Departamento de Farmácia	2	2	4	4	1	1
Departamento de Fisioterapia						
Departamento de Fonoaudiologia						
Departamento de Medicina						
Departamento de Nutrição						
Departamento de Odontologia						
Departamento de Terapia Ocupacional						
Campus do Sertão	0	0	0	0	2	2
Núcleo de Graduação de Agroindústria					2	2
Núcleo de Graduação de Agronomia						
Núcleo de Graduação em Educação em Ciências Agrárias e da Terra						
Núcleo de Graduação em Medicina Veterinária						
Núcleo de Graduação em Zootecnia						
Programas de Pós-Graduação			7	5	6	5
TOTAL DA UFS	100	90	117	107	106	94

Fonte: CINTTEC/POSGRAP

Situação posicional: dezembro de cada ano

Inovação e Transferência Tecnológica em gráfico





3. Atividades de Extensão e Assistência

3.1 Eventos, Programas e Projetos

Cursos e eventos de extensão por comunidade envolvida
Projetos/programas de extensão por comunidade envolvida
Bolsistas de extensão por curso e fonte de financiamento
Atividades de Extensão em gráfico

Cursos e eventos de extensão por comunidade envolvida

Atividades	2015	2016	2017
Cursos	5.620	123	248
Eventos	18.333	1.522	758
TOTAL	23.953	1.645	1.006

Fonte: DICE/CECAC/PROEX

Situação posicional: dezembro de cada ano

Nota: Considerou-se como eventos ações do tipo Campanha, Campeonato, Ciclo de estudos, Circuito, Colóquio, Concerto, Conclave, Conferência, Congresso, Debate, Encontro, Espetáculo, Exposição, Feira, Festival, Fórum, Jornada, Lançamento de produto, Mesa redonda, Mostra, Palestra, Recital, Semana de estudos, Seminário, Simpósio, Torneio, Olimpíada, Oficina, Minicurso, Sarau e Recital.

Projetos/programas de extensão por comunidade envolvida

Comunidade envolvida	2015	2016	2017
Projetos/Programas cadastrados	300	290	422
Público beneficiado	354.574	625.523	343.253
Discentes envolvidos	1.124	1.329	2.119
Docentes envolvidos	741	468	1.054
Técnicos administrativos participantes	46	76	133

Fonte: CECAC/PROEX

Situação posicional: dezembro de cada ano

Bolsistas de extensão por curso e fonte de financiamento

Unidade/Curso	Mod.	Turno	2015					2016					2017							
			UFS		Estágio		Total	UFS		Estágio		Total	UFS		Estágio não Obrigatório		Estágio Obrigatório		Total	
			DIEB	PIBIX	Inst. Privada	Inst. Pública		DIEB	PIBIX	Inst. Privada	Inst. Pública		DIEB	PIAEX NA UFS	Inst. Privada	Inst. Pública	Inst. Privada	Inst. Pública		
Campus de São Cristóvão			52	29	789	579	1.449	83	161	836	548	1.628	85	131	89	856	684	158	216	2.219
CCET			7	29	223	116	375	13	26	221	101	361	21	17	25	182	119	65	45	474
Astronomia	Bac	Diurno	1				1		1			1								
Ciência da Computação	Bac	Diurno			7	19	26	2	2	20	12	36	2	3		15	8			28
Ciências Atuariais	Bac	Noturno			3	5	8			5		5			1	3				4
Engenharia Ambiental e Sanitária	Bac	Diurno		1	12	3	16		1	8	3	12	2	2		12	4	5	1	26
Engenharia Civil	Bac	Diurno			63	18	81			48	14	62			1	36	17	6		60
Engenharia de Alimentos	Bac	Diurno		3		3	6	1	5		1	7	1	1		1		1	2	6
Engenharia de Computação	Bac	Diurno	1	3	3	4	11	3		12	2	17	2	1		10	4			17
Engenharia de Materiais	Bac	Diurno		2	2		4		4	2	1	7		1		3		2		6
Engenharia de Petróleo	Bac	Diurno			12		12			2	2	4			11			2	2	15
Engenharia de Produção	Bac	Diurno			17		17		2	33	3	38				16	6	13		35
Engenharia Elétrica	Bac	Diurno			4	1	5			7	3	10	2		2	6	1	5		16
Engenharia Eletrônica	Bac	Diurno		2	5	6	13	1	2	2		5	1	1		3		2		7
Engenharia Mecânica	Bac	Diurno		5	11		16		2	12	3	17		1	1	13	5	10	1	31
Engenharia Química	Bac	Diurno		1	13	1	15	1		14	4	19	4	1	4	20	1	7	1	38
Estatística	Bac	Noturno	1		1	16	18	2		2	5	9	1				15			16
Física	Bac	Diurno	1	2			3		1	1		2					1			1
Física	Lic	Noturno				1	1			2	4	6	2		3	2	3	1	14	25
Física Médica	Bac	Diurno			2	5	7	1	1		5	7	3	1	1	3	1	4	7	20
Geologia	Bac	Diurno		1	28	8	37			15	11	26				10	10	3	2	25
Matemática	Bac	Diurno	1				1	1				1		2		1				3
Matemática	Lic	Diurno	1	2	4		7									2				2
Matemática	Lic	Noturno		4	1	1	6		3	3	4	10	1			1	1			3
Matemática Aplicada e Computacional	Bac	Diurno								1		1		1		1				2
Química	Bac	Diurno			5	9	14			3	4	7		2		9	7	1		19
Química	Lic	Noturno		1	6	7	14			4	10	14			1	1	11		11	24
Química Industrial	Bac	Diurno	1	1	4		6	1	1	1	1	4			2	4	2	4		12
Sistemas de Informação	Bac	Noturno		1	20	9	30		1	24	9	34			1	15	16	1		33

Bolsistas de extensão por curso e fonte de financiamento

(continuação)

Unidade/Curso	Mod.	Turno	2015					2016					2017							
			UFS		Estágio		Total	UFS		Estágio		Total	UFS			Estágio não Obrigatório		Estágio Obrigatório		Total
			DIEB	PIBIX	Inst. Privada	Inst. Pública		DIEB	PIBIX	Inst. Privada	Inst. Pública		DIEB	PIAEX	NA UFS	Inst. Privada	Inst. Pública	Inst. Privada	Inst. Pública	
CCBS			4	0	53	27	84	3	44	60	34	141	3	40	40	35	21	59	53	251
Ciências Biológicas	Bac	Diurno			7	4	11	1		3	2	6		2	3	1	3	1	1	11
Ciências Biológicas	Lic	Diurno			4	1	5	1	1	6	7	15	2	2		3		1	1	9
Ciências Biológicas	Lic	Noturno	2		7	6	15	1	2	1	2	6	1		11	1		6	14	33
Ecologia	Bac	Diurno	1		2	1	4	1		1	1	3		3	8		1	2	1	15
Educação Física	Bac	Diurno			18	11	29			22	37	69		19	13	19	8	18		77
Educação Física	Lic	Diurno			5	2	7			6	6	17				3	4			7
Farmácia	Bac	Diurno			6	2	8			3	4	7	14	10	2	6	3	16	17	54
Nutrição	Bac	Diurno	1		4		5	1	8	2		11	6	1	2	2	15	19	45	
CCAA			1	0	30	39	70	2	22	31	29	84	1	22	10	31	21	16	19	120
Engenharia Agrícola	Bac	Diurno			1	3	4	1		2	3	6		1		1				2
Engenharia Agrônômica	Bac	Diurno			16	18	34			5	16	29	1	6	7	9	10	2		35
Engenharia de Pesca	Bac	Diurno			6	4	10			3	5	8				1	2			3
Engenharia Florestal	Bac	Diurno			3	8	11	1	1		8	10	1	1	3	8			1	14
Medicina Veterinária	Bac	Diurno			2	3	5			12	9	22		12		17	1	11	16	57
Zootecnia	Bac	Diurno	1		2	3	6	1	3	1	4	9		2	2			3	2	9
CCSA			4	0	292	262	558	13	13	316	215	557	10	11	9	300	276	13	49	668
Administração	Bac	Diurno			63	21	84			53	13	66	1			66	19			86
Administração	Bac	Noturno	1		32	16	49	2		51	10	63				44	16			60
Biblioteconomia e Documentação	Bac	Noturno			16	17	33	1	4	12	20	37	1	3	7	9	21	5	2	48
Ciências Contábeis	Bac	Noturno			44	20	64	1		41	23	65	1			51	24			76
Ciências Econômicas	Bac	Diurno			12	20	32			2	12	34		1		7	24			32
Ciências Econômicas	Bac	Noturno			14	3	17	1	1	15	10	27				12	12			24
Direito	Bac	Diurno			29	60	89	2		38	37	77	2			28	53	1		84
Direito	Bac	Noturno	3		22	52	77	4		21	32	57	2			19	31			52
Relações Internacionais	Bac	Diurno			6		6			7	1	8				7	2			9
Secretariado Executivo	Bac	Noturno			27	15	42			1	35	46		2	1	37	31			71
Serviço Social	Bac	Noturno			12	27	39	1	1	9	22	33	2	3	1	10	36	5	47	104
Turismo	Bac	Diurno			15	11	26	1	4	22	17	44	1	2		10	7	2		22

Bolsistas de extensão por curso e fonte de financiamento

(continuação)

Unidade/Curso	Mod.	Turno	2015					2016					2017							
			UFS		Estágio		Total	UFS		Estágio		Total	UFS			Estágio não Obrigatório		Estágio Obrigatório		Total
			DIEB	PIBIX	Inst. Privada	Inst. Pública		DIEB	PIBIX	Inst. Privada	Inst. Pública		DIEB	PIAEX	NA UFS	Inst. Privada	Inst. Pública	Inst. Privada	Inst. Pública	
CECH			36	0	191	135	362	52	56	208	169	485	50	41	5	308	247	5	50	706
Artes Visuais	Lic	Diurno	1		3	3	7	2	2	6	8	18	3	1		2	10			16
Ciência da Religião	Lic	Noturno						1				1	1				2			3
Ciências Sociais	Bac	Diurno	2		4	2	8	1	2	2	2	7				3	2			5
Ciências Sociais	Lic	Diurno			1		1					1					1			1
Comunicação Social – Audiovisual	Bac	Diurno	1		10	12	23	1	5	10	6	22	1	2		8	5			16
Design	Bac	Noturno			13	12	25	3		12	8	23	3	1		21	17	5		47
Filosofia	Lic	Noturno	2		3		5		1	1		2		1			1		6	9
Geografia	Bac	Diurno				2	2	3		1	1	5		3			1			4
Geografia	Lic	Diurno			1		1	2		3	1	6				7	2		9	18
Geografia	Lic	Noturno			3		3	2		1	1	4					1		15	16
História	Lic	Noturno	1		14	20	35		1	4	12	17				4	12		15	31
História	Lic	Diurno			4	5	9	2		5	10	17	2		4	6	14		5	31
Jornalismo	Bac	Diurno			17	29	46	1	2	20	28	51	1	1		15	28			45
Letras – Espanhol	Lic	Noturno			1		1	2	1	4	2	9	1	14		2	9			26
Letras – Inglês	Lic	Noturno	1		1	1	3	1	1	7	2	11	1			4	4			9
Letras - LIBRAS	Lic	Diurno						2			1	3				1	5			6
Letras – Língua Portuguesa	Lic	Noturno	1		2	5	8		1	2	6	9	1	4		2	6			13
Letras – Língua Portuguesa	Lic	Diurno				2	2	2		5	2	9				3	4			7
Letras – Português e Espanhol	Lic	Diurno			3	1	4		2	1	6	9				5	10			15
Letras – Português e Francês	Lic	Diurno						1			1	2					4			4
Letras – Português e Francês	Lic	Noturno	2		2	1	5			1	2	3				2	4			6
Letras – Português e Inglês	Lic	Diurno			6	1	7	2	8	4	3	17	1			6	2			9
Música	Lic	Diurno	25		2	2	29	31	4	4	10	49	33	4		6	10			53
Pedagogia	Lic	Diurno			14		14	2	2	44	10	58		4		76	17			97
Pedagogia	Lic	Noturno			70	6	76		1	34	6	41				94	26			120
Psicologia	Bac	Diurno			2	10	12		4	7	4	15		5		5	5			15
Publicidade e Propaganda	Bac	Diurno			14	7	21		2	27	9	38				34	10			44
Teatro	Lic	Noturno			1	14	15	1	7	3	27	38	2	1		2	35			40
Campus Aracaju			6	0	3	5	14	3	66	3	4	76	6	6	30	7	4	22	329	404
Enfermagem	Bac	Diurno			3	1	4		1		1	2	1	1	0	1	0	4	19	26
Fisioterapia	Bac	Diurno	4			1	5		13		1	14	1	1	30	4	0	17	96	149
Fonoaudiologia	Bac	Diurno				1	1		19	2	1	22	1	1	0	2	0	0	172	176
Medicina	Bac	Diurno	1			2	3	2	16		1	19	1	1	0	0	1	0	0	3
Odontologia	Bac	Diurno	1				1	1	17	1		19	2	2	0	0	3	1	42	50

Bolsistas de extensão por curso e fonte de financiamento

(continuação)

Unidade/Curso	Mod.	Turno	2015					2016					2017							
			UFS		Estágio		Total	UFS		Estágio		Total	UFS			Estágio não Obrigatório		Estágio Obrigatório		Total
			DIEB	PIBIX	Inst. Privada	Inst. Pública		DIEB	PIBIX	Inst. Privada	Inst. Pública		DIEB	PIAEX	NA UFS	Inst. Privada	Inst. Pública	Inst. Privada	Inst. Pública	
Campus de Itabaiana			0	0	29	9	38	0	11	22	11	44	0	0	0	13	25	0	100	138
Administração	Bac	Noturno			14	4	18			1	9	7	17			8	7			15
Ciências Biológicas	Lic	Diurno			3		3			4	2		6			1	1			16
Ciências Contábeis	Bac	Noturno			4	3	7				2	3	5			2	2			4
Física	Lic	Noturno																		6
Geografia	Lic	Diurno			1		1													6
Letras – Língua Portuguesa	Lic	Noturno								1			1				7			34
Matemática	Lic	Diurno								2	5		7							19
Pedagogia	Lic	Noturno			1	1	2			1	4	1	6			1	3			4
Química	Lic	Diurno																		24
Sistema de Informação	Bac	Diurno			6	1	7			2			2			1	5			1
Campus de Laranjeiras			0	0	22	13	35	0	4	21	8	33	1	1	0	28	19	11	3	63
Arqueologia	Bac	Diurno									1	1				4				4
Arquitetura e Urbanismo	Lic	Diurno			15	7	22			2	12	3	17	1	1	5	10	11	3	31
Dança	Lic	Noturno			5	2	7				5		5			17	2			19
Museologia	Bac	Diurno			2	4	6			2	4	4	10			2	7			9
Campus de Lagarto			0	0	2	0	2	0	71	2	1	74	0	0	1	2	0	23	86	112
Enfermagem	Bac	Diurno								13		13								44
Farmácia	Bac	Integral								1	2	3				2		14	8	24
Fisioterapia	Bac	Integral								11		11								
Fonoaudiologia	Bac	Integral								16		16								
Medicina	Bac	Integral								10		10								
Nutricao	Bac	Integral			2		2			6		1	7		1			9	7	17
Odontologia	Bac	Integral								8		8								
Terapia Ocupacional	Bac	Integral								6		6								27
Campus do Sertão			0	0	0	0	0	0	0	0	0	0	0	0	0	4	0	0	0	4
Agroindustria	Bac	Diurno																		
Engenharia Agrônômica	Bac	Diurno														1				1
Medicina Veterinária	Bac	Diurno														1				1
Zootecnia	Bac	Diurno														2				2
EaD			0	0	0	0	0	1	0	8	8	17	0	0	0	7	32	0	17	56
Administração Pública	Bac	Integral									3	3	6			3	11			14
Ciências Biológicas	Lic	Integral																		
Filosofia	Lic	Integral															1			1
Física	Lic	Integral														1			2	3
Geografia	Lic	Integral									2	2				1	4		1	6
História	Lic	Integral								1	2	3				1	9		14	24
Letras – Espanhol	Lic	Integral									1	1					3			3
Letras – Inglês	Lic	Integral								1		1				1				1
Letras – Língua Portuguesa	Lic	Integral								3		3					3			3
Matemática	Lic	Integral																		
Química	Lic	Integral								1		1					1			1
Total geral			58	29	845	606	1.538	87	313	892	580	1.872	92	92	120	917	764	214	751	2.996

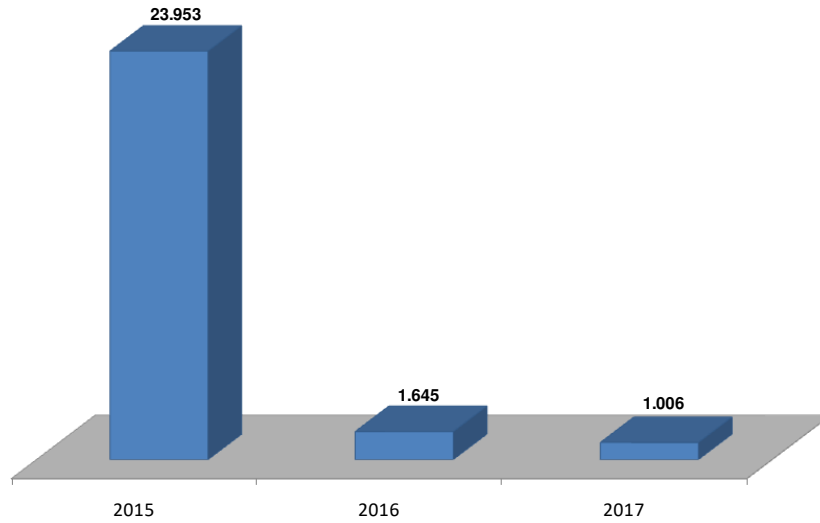
(*) Curso com entrada por continuidade (**)Curso em extinção

Fonte: DIEB/CECAC/PROEX

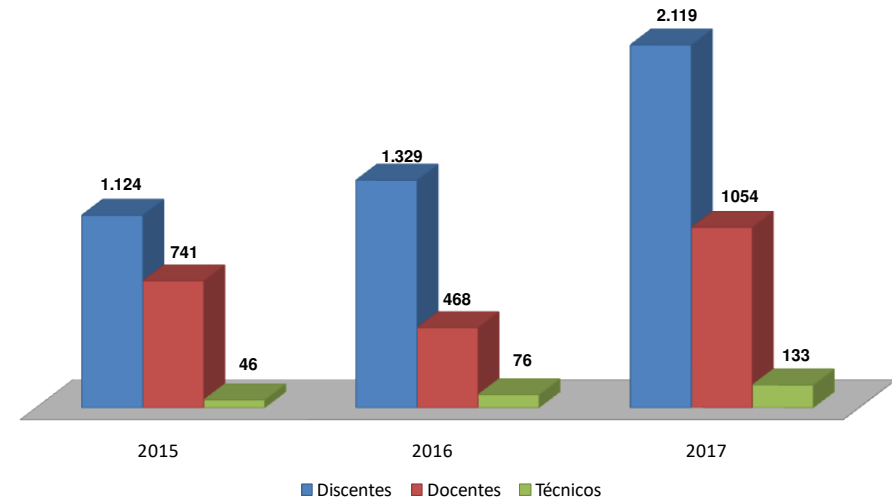
Situação posicional: dezembro de cada ano

Atividades de Extensão em gráfico

Cursos e eventos de Extensão - comunidade envolvida



Projetos/Programa de Extensão - comunidade envolvida



3.2 Assistência Estudantil

Auxílios e bolsas por Campi e modalidade

Residências Universitárias por Campi da UFS

Atividades da Divisão de Apoio a Inclusão – DAIN

Refeições servidas por categoria

Tipos de refeições servidas

Acervo bibliográfico em livros por área de conhecimento

Acervo bibliográfico em periódicos impressos por área de conhecimento

Acervo de materiais especiais

Assistência estudantil em gráfico

Auxílios e Bolsas por campi e modalidade 2015

Modalidade	São Cristóvão	Aracaju	Itabaiana	Laranjeiras	Lagarto	Sertão	Total por Modalidade
Alimentação Individual	3	91	134	91	25		344
Apoio Pedagógico	186	24	64	42	22		338
Auxílio Alimentação	0	67	219	79	186		551
Auxílio Creche	28	2	8	1			39
Auxílio Moradia	455	24	32	61	54		626
Auxílio Transportes	470	84	144	104	48		850
Bolsa Cultura	14	2		18			34
Bolsa Esporte	24	2	1	1			28
Bolsa Inclusão	63	5	1	1	3		73
Bolsa Trabalho	22	2	6				30
Manutenção Acadêmica	489	62	152	123	87		913
Bolsa Residência	576	8	64	72	88		808

Fonte: CODAE/PROEST

Situação posicional: dezembro de cada ano

Auxílios e Bolsas por campi e modalidade 2017

Modalidade	São Cristóvão	Aracaju	Itabaiana	Laranjeiras	Lagarto	Sertão	Total por Modalidade
Alimentação Individual	2	23	8	20			53
Apoio Pedagógico	130	22	33	28	40		253
Auxílio Alimentação		115	341	146	325	126	1.053
Auxílio Creche	43	6	13	2	10	9	83
Auxílio Moradia	610	68	52	51	177	78	1.036
Auxílio Transporte	443	97	116	87	111	79	933
Bolsa Cultura	23			17			40
Bolsa Esporte	34	4		4			42
Auxílio Inclusão	8	2	2		2		14
Auxílio Apoio Inclusão	91	17	6		13	4	131
Manutenção Acadêmica	546	83	117	89	141	86	1.062
Bolsa Residência	490	32	48	50	62		682

Fonte: CODAE/PROEST

Situação posicional: dezembro de cada ano

Residências Universitárias por campi da UFS

Unidade	2015	2016	2017
Campus de São Cristóvão	72	72	72
Campus de Itabaiana	8	8	8
Campus de Laranjeiras	9	8	8
Campus de Lagarto	11	11	11
Campus de Aracaju	1	1	1
TOTAL	101	100	100

FONTE: CODAE/PROEST

Situação posicional: dezembro de cada ano

Atividades da Divisão de Apoio a Inclusão – DAIN

Atividades	2015	2016	2017
Alunos com intérprete de libras em sala de aula	9	37	
Apoio Pedagógico (Atendimento)		180	
Atendimento Pedagógico a alunos			64
Atendimento Pedagógico a professores			12
Capacitação de alunos que acompanham alunos com NEE	2	1	2
Compra de equipamentos de Tecnologia Assistiva			3
Curso Básico de libras para alunos da UFS	3	1	
Cursos sobre acessibilidade (Libras, Braille, etc) para comunidade acadêmica			5
Elaboração de materiais de áudio		2	2
Elaboração de material em texto virtual		40	
Elaboração de materiais em braille	30	26	
Elaboração de materiais em relevo		5	15
Elaboração de textos virtuais (10 páginas por texto)**			200
Elaboração de textos em braille (10 páginas por texto)*			40
Eventos com presença do intérprete de libras	5	12	10
Número de intérpretes de Libras	9	16	
Orientações diversas	60	20	
Orientações pedagógicas	20		
RealizaçãO de eventos e campanha			2

Fonte: DAIN/CODAE/PROEST

Situação posicional: dezembro de cada ano

*Material feito no espaço de Acessibilidade da BICEN

** Material feito pela DAIN e pelo espaço de Acessibilidade da BICEN

Refeições servidas por categoria

Categorias	2015	2016	2017
Isentos	78.736	132.339	123.778
Estudantes e servidores (apoio e médio)	302.241	533.771	701.619
Servidores de nível superior	2.516	3.676	3.342
TOTAL	383.493	669.786	828.739

Fonte: RESUN/PROEST

Situação posicional: dezembro de cada ano

Tipos de refeições servidas

Tipo	2015	2016	2017
Almoço	249.626	420.408	510.772
Jantar	133.867	249.378	317.967
TOTAL	383.493	669.786	828.739

Fonte: RESUN/PROEST

Situação posicional: dezembro de cada ano

Acervo bibliográfico em livros por área de conhecimento

Área de conhecimento (CNPq)	2015		2016		2017	
	Títulos	Volumes	Títulos	Volumes	Títulos	Volumes
Ciências Exatas e da Terra	4.325	16.005	4.833	16.637	5.074	17.294
Ciências Biológicas	5.642	20.372	5.816	20.627	6.106	25.248
Engenharia/Tecnologia	4.620	16.934	4.826	17.682	5.067	18.389
Ciências da Saúde	6.266	23.253	6.600	23.885	6.930	24.840
Ciências Agrárias	2.686	12.986	3.672	13.328	3.855	13.994
Ciências Sociais Aplicadas	21.375	62.439	22.496	64.505	23.620	67.730
Ciências Humanas	17.545	45.165	18.387	46.414	19.306	48.734
Linguística, Letras e Artes	14.387	42.195	15.414	42.950	16.184	47.459
Total	76.846	239.349	82.044	246.028	86.142	263.688

Fonte: SIBIUFBS/BICEN

Situação posicional: dezembro de cada ano

Acervo bibliográfico em periódicos impressos por área de conhecimento

Área de conhecimento (CNPq)	2015		2016		2017	
	Títulos	Fascículos	Títulos	Fascículos	Títulos	Fascículos
Ciências Exatas e da Terra	416	18.916	436	19.861	457	20.854
Ciências Biológicas	476	12.997	499	13.646	523	14.328
Engenharia/Tecnologia	470	9.595	493	10.074	517	10.577
Ciências da Saúde	897	23.676	941	24.860	988	26.103
Ciências Agrárias	406	5.239	426	5.501	447	5.776
Ciências Sociais Aplicadas	1.801	25.556	1.891	26.833	1.985	28.174
Ciências Humanas	1.270	23.593	1.333	24.772	1.399	26.011
Linguística, Letras e Artes	355	3.824	372	4.015	390	4.215
Total	6.091	123.396	6.391	129.562	6.706	136.038

Fonte: SIBIUFBS/BICEN

Situação posicional: dezembro de cada ano

Acervo de materiais especiais 2015

Área de conhecimento (CNPq)	FOLHETOS		Artigos		Teses		TCCP		Cap. de Livro		CDROM		Gravura	
	Títulos	Exemplares	Títulos	Fascículos	Títulos	Exemplares	Títulos	Exemplares	Títulos	Exemplares	Títulos	Exemplares	Títulos	Exemplares
Ciências Exatas e da Terra	8	14	2		6	2								
Ciências Biológicas							3	3			1	1		
Engenharia/Tecnologia	1	1	2		4	3								
Ciências da Saúde	3	4			1	1					1	1		
Ciências Agrárias	3	12			1									
Ciências Sociais Aplicadas	7	9	14				54	56			3	2		
Ciências Humanas	26	42	10		20	16	16	16	10		11	11	10	120
Linguística, Letras e Artes	11	14	11		1	1	23	39			18	23		
Total	59	96	39		33	23	96	114	10	0	34	38	10	120

Fonte: SIBIUFS/BICEN

Área de conhecimento (CNPq)	Dissertações		TCC		Relatórios		DVD		Separata		Rel. Pesquisa		Braille	
	Títulos	Exemplares	Títulos	Exemplares	Títulos	Fascículos	Títulos	Exemplares	Títulos	Exemplares	Títulos	Fascículos	Títulos	Exemplares
Ciências Exatas e da Terra	40	29												
Ciências Biológicas	20	15	2	2										
Engenharia/Tecnologia	4	3	18	18										
Ciências da Saúde	61	56											1	5
Ciências Agrárias	17	16	44	48					1	1				
Ciências Sociais Aplicadas	48	26	5	5	1	1					1	1		
Ciências Humanas	119	77	22	22	16	21			1	2				
Linguística, Letras e Artes	35	11	8	13	5	5	28	28						
Total	344	233	99	108	22	27	28	28	2	3	1	1	1	5

Fonte: SIBIUFS/BICEN

Acervo de materiais especiais 2016

Área de conhecimento (CNPq)	FOLHETOS		Artigos		Teses		TCCP		Cap. de Livro		CDROM		Gravura	
	Títulos	Exemplares	Títulos	Fascículos	Títulos	Exemplares	Títulos	Exemplares	Títulos	Exemplares	Títulos	Exemplares	Títulos	Exemplares
Ciências Exatas e da Terra	1	1			4	4								
Ciências Biológicas					1	1								
Engenharia/Tecnologia	3	7			3	3					1	1		
Ciências da Saúde	2	2			7	7								
Ciências Agrárias	15	19	59		1	1	2	2						
Ciências Sociais Aplicadas	9	9	54											
Ciências Humanas	10	10	1		20	21	2	8	29		1	5		
Linguística, Letras e Artes	28	38							1		1	2		
Total	68	86	114		36	37	4	10	30	0	3	8	0	0

Fonte: SIBIUFS/BICEN

Área de conhecimento (CNPq)	Dissertações		TCC		Relatórios		DVD		Separata		Rel. Pesquisa		Braille	
	Títulos	Exemplares	Títulos	Exemplares	Títulos	Fascículos	Títulos	Exemplares	Títulos	Exemplares	Títulos	Fascículos	Títulos	Exemplares
Ciências Exatas e da Terra	33	37												
Ciências Biológicas	7	7												
Engenharia/Tecnologia	3	3	1	1										
Ciências da Saúde	3	3												
Ciências Agrárias	20	20	84	103										
Ciências Sociais Aplicadas	26	26	8	8	1	1								
Ciências Humanas	77	84	14	14	42	53					1	1	1	1
Linguística, Letras e Artes	31	31	1	1			1	1						
Total	200	211	108	127	43	54	1	1	0	0	1	1	1	1

Fonte: SIBIUFS/BICEN

Acervo de materiais especiais 2017

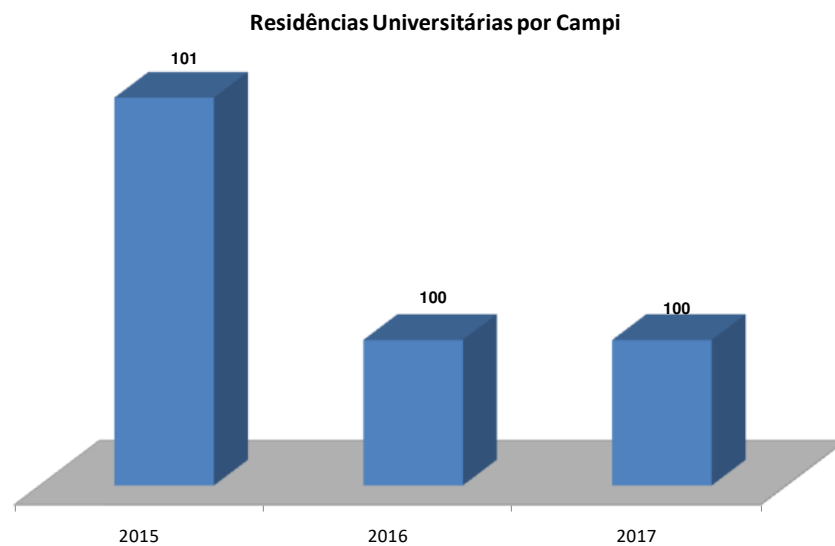
Área de conhecimento (CNPq)	FOLHETOS		Artigos		Teses		TCCP		Cap. de Livro		CDROM		Gravura	
	Títulos	Exemplares	Títulos	Fascículos	Títulos	Exemplares	Títulos	Exemplares	Títulos	Exemplares	Títulos	Exemplares	Títulos	Exemplares
Ciências Exatas e da Terra	18	24	61		18	18								
Ciências Biológicas			5		2	2	3	3	2		1	1		
Engenharia/Tecnologia	21	21	2		28	28								
Ciências da Saúde	37	44			10	10			2		1	1		
Ciências Agrárias	34	142			18	18	2	2			1	1		
Ciências Sociais Aplicadas	37	54	75		28	31	54	56			7	12		
Ciências Humanas	80	111	15		53	53	17	19	50		13	13	10	120
Linguística, Letras e Artes	13	16	11		2	2	26	42	15		19	25		
Total	240	412	169	0	159	162	102	122	69	0	42	53	10	120

Fonte: SIBIUS/BICEN

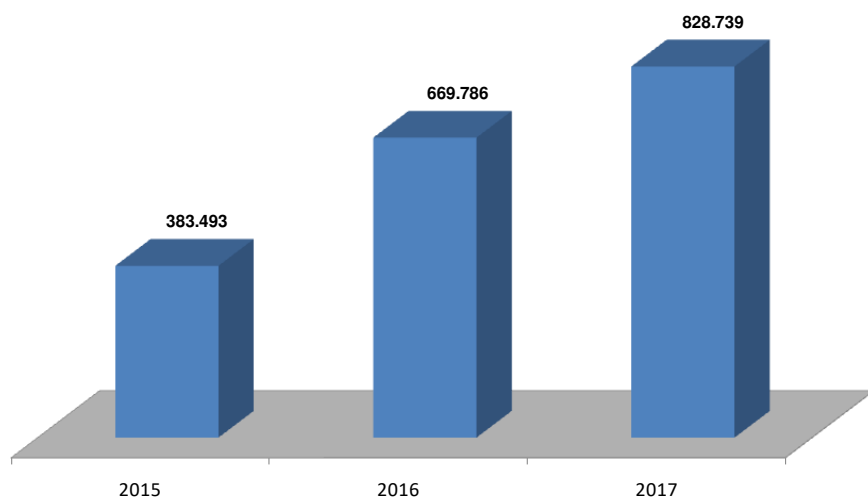
Área de conhecimento (CNPq)	Dissertações		TCC		Relatórios		DVD		Separata		Rel. Pesquisa		Braille	
	Títulos	Exemplares	Títulos	Exemplares	Títulos	Fascículos	Títulos	Exemplares	Títulos	Exemplares	Títulos	Fascículos	Títulos	Exemplares
Ciências Exatas e da Terra	92	92	1	1										
Ciências Biológicas	138	138	2	2	1	2								
Engenharia/Tecnologia	111	111	39	41										
Ciências da Saúde	124	124	81	117	1	1							1	5
Ciências Agrárias	79	79	44	48					1	1				
Ciências Sociais Aplicadas	237	247	20	22	24	27	4	6	2	2	2	2	1	1
Ciências Humanas	256	257	102	112	16	21	1	1	1	1				
Linguística, Letras e Artes	128	129	8	13	5	5	28	28					1	3
Total	1.165	1.177	297	356	47	56	33	35	4	4	2	2	3	9

Fonte: SIBIUS/BICEN

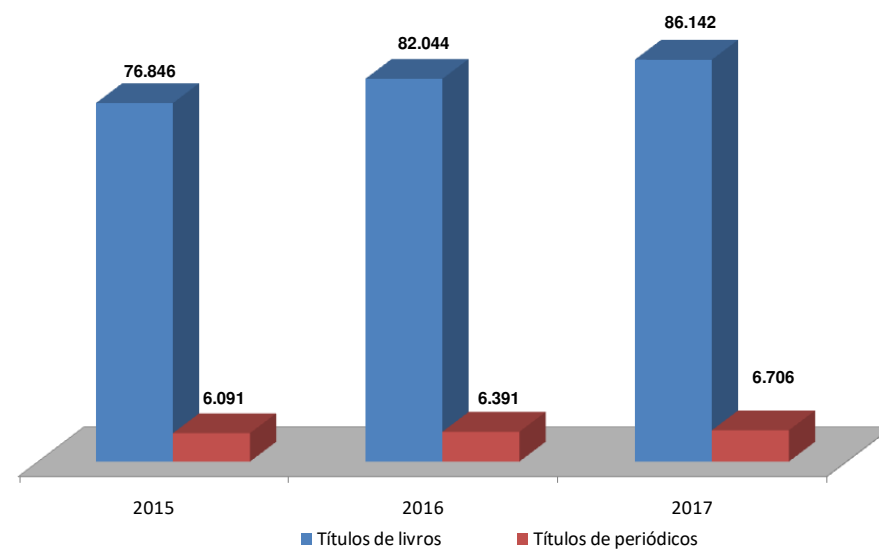
Assistência estudantil em gráfico



Refeições Servidas no Restaurante



Acervo Bibliográfico



3.3 Assistência à Comunidade

Exposições realizadas pelo museu de Arqueologia de Xingó
Palestras/eventos realizados pelo Museu de Arqueologia de Xingó
Visitantes do Museu de Arqueologia de Xingó

Exposições realizadas pelo Museu de Arqueologia de Xingó - 2015

Tipo	Título	Coordenação	Período	Local	Visitantes
Exposição Temporária	As diferenças entre Arqueologia e Paleontologia	Coord. Rilda Nascimento	18/05 a 24/12/2015	Canindé de São Francisco	14.224
Exposição Permanente	'9.000 Anos de Ocupação Humana em Xingó'	Coord. Rilda Nascimento	03/01 a 24/12/2015	Canindé de São Francisco	18.933
TOTAL					33.157

Fonte: MAX

Situação posicional: dezembro/15

Exposições realizadas pelo Museu de Arqueologia de Xingó - 2016

Tipo	Título	Coordenação	Período	Local	Visitantes
Exposição Itinerante	9.000 Anos de Ocupação Humana em Xingó' montada no Museu da Polícia Militar de Sergipe	Coord.Rilda Nascimento	22/02 a 08/09/2016	São Cristóvão	1.211
Exposição Itinerante	9.000 Anos de Ocupação Humana em Xingó' montada no Projeto de Sinalização Turística de Roteiro Arqueológico e Educação Patrimonial no povoado Curituba, em Canindé de São Francisco-SE	Coord.Rilda Nascimento	12/12 a 16/12/2016	Canindé de São Francisco	401
Exposição Temporária	"Alguns retratos da paisagem sertaneja"	Coord.Rilda Nascimento	17/05 a 23/12/2016	Canindé de São Francisco	12.798
Exposição Permanente	9.000 Anos de Ocupação Humana em Xingó'	Coord.Rilda Nascimento	02/01 a 23/12/2016	Canindé de São Francisco	19.618
Exposição Temporária	As diferenças entre Arqueologia e Paleontologia em Sergipe	Coord.Rilda Nascimento	02/01 a 14/05/2016	Canindé de São Francisco	6.820
TOTAL					40.848

Fonte: MAX

Situação posicional: dezembro/16

Exposições realizadas pelo Museu de Arqueologia de Xingó - 2017

Tipo	Título	Coordenação	Período	Local	Visitantes
EXPOSIÇÃO ITINERANTE	XINGÓ: 9.000 ANOS DE OCUPAÇÃO HUMANA E PALEONTOLOGIA SERGIPANA (VALISE RASTROS EVOLUTIVOS: EXPOSIÇÃO SOBRE A EVOLUÇÃO DO HOMEM)	Cood ⁸ RAILDA NASCIMENTO SILVA	04 DE ABRIL A 26 DE MAIO	SESC - NOSSA SENHORA DO SOCORRO/SE	9.704
EXPOSIÇÃO ITINERANTE	XINGÓ: 9.000 ANOS DE OCUPAÇÃO HUMANA E PALEONTOLOGIA SERGIPANA.	Cood ⁸ RAILDA NASCIMENTO SILVA	03 A 13 DE AGOSTO	CÂMARA MUNICIPAL DE POÇO REDONDO/SE	1.949
EXPOSIÇÃO ITINERANTE	XINGÓ: 9.000 ANOS DE OCUPAÇÃO HUMANA E PALEONTOLOGIA SERGIPANA.	Cood ⁸ RAILDA NASCIMENTO SILVA	10/10 A 13/11	CENTRO CULTURAL DE ARACAJU	850
EXPOSIÇÃO ITINERANTE	XINGÓ: 9.000 ANOS DE OCUPAÇÃO HUMANA E PALEONTOLOGIA SERGIPANA.	Cood ⁸ RAILDA NASCIMENTO SILVA	16 A 29 DE NOVEMBRO	CLUBE MUNICIPAL DE GARARU/SE	2.103
EXPOSIÇÃO ITINERANTE	XINGÓ: 9.00 ANOS DE OCUPAÇÃO HUMANA E PALEONTOLOGIA SERGIPANA.	Cood ⁸ RAILDA NASCIMENTO SILVA	11 A 15 DE DEZEMBRO	ÁGUA BRANCA /ALAGOAS	702
EXPOSIÇÃO TEMPORÁRIA	ALGUNS RETRATOS DA PAISAGEM SERTANEJA	Cood ⁸ RAILDA NASCIMENTO SILVA	02/01 A 23/12	CANINDÉ DE SÃO FRANCISCO/SE	*16.435
EXPOSIÇÃO PERMANENTE	XINGÓ: 9.00 ANOS DE OCUPAÇÃO HUMANA	Cood ⁸ RAILDA NASCIMENTO SILVA	02/01 A 23/12	CANINDÉ DE SÃO FRANCISCO/SE	16.435
TOTAL					31.743

*OS DADOS REFERENTSE A EXPOSIÇÃO TEMPORÁRIA (LINHA 10) ESTÃO CONTIDOS NO NÚMERO TOTAL DE VISITANTES DA EXPOSIÇÃO PERMANENTE

Situação posicional: dezembro/17

Fonte: MAX

Palestras/eventos realizados pelo Museu de Arqueologia de Xingó - 2015

Atividade	Palestrante	Data	Local
Ação Educativa	Visita guiada de estudantes da rede municipal de Canindé de São Francisco aos Sítios de registros gráficos da Fazenda Mundo Novo.	19/05/2015	Canindé de São Francisco
Ação Educativa	Colégio Espírito Santos	24/02/2015	Aracaju
Abertura da Exposição Temporária	'As Aproximações entre Arqueologia e Paleontologia em Sergipe'	20/05/2015	Canindé de São Francisco
Palestra - Paleontologia em Sergipe	Prof.Dr.Alexandre Liparini/Departamento de Biologia - UFS	20/05/2015	Canindé de São Francisco
Visitas guiadas	Alunos das redes municipais de Canindé de São Francisco/SE e Piranhas/AL	19 a 23/05/2015	Canindé de São Francisco
Mesa redonda - As várias faces da sustentabilidade	Tito Reis/COHIDRO;Carol Murta/PROARQ-UFS	22/05/2015	Canindé de São Francisco
Espectáculo Teatral	Grupo 'Estrela do Sertão'	23/05/2015	Canindé de São Francisco

Fonte: MAX

Situação posicional: dezembro/15

Palestras/eventos realizados pelo Museu de Arqueologia de Xingó - 2016

Atividade	Palestrante	Data	Local
Ação Educativa	Escola Berçário e Educação Baby e Cia	16/05/2016	Aracaju
Abertura da Exposição Temporária	"Alguns Retratos da Paisagen Sertaneja"	17/05/2016	Canindé de São Francisco
Show musical	Apresentação da Filarmônica Mestre Elisio de Piranhas/AL	17/05/2016	Canindé de São Francisco
Visita Guiada	Visitas de escolas as Exposições permanente e temporária	17/05 a 22/05/2016	Canindé de São Francisco
Oficina	Enraizando Olhares' com o Técnico em Meio Ambiente - Eraldo Martins de Souza/SEMENTEIRA-CHESF	18/05/2016	Canindé de São Francisco
Seminário	Tema: Paisagens Culturais Sertanejas - ministrada pelos Professores Claudemir Martins Cosme/IFAL-AL e Prof. Dr. Milton Marques Fernandes-Dep.Ciências Florestais/UFS.	19/05/2016	Piranhas/AL
Oficina	Enraizando Olhares' com o Técnico em Meio Ambiente - Eraldo Martins de Souza/CHESF	20/05/2016	Canindé de São Francisco
Espectáculo Teatral	Apresentação teatral do grupo 'Estrelas do Sertão' de Piranhas/AL	22/05/2016	Canindé de São Francisco
Ação Educativa	Ação Educativa como parte do Projeto de Sinalização Turística de Roteiro Arqueológico e Educação Patrimonial no povoado Curituba,em Canindé de São Francisco-SE	16/12/2016	Canindé de São Francisco

Fonte: MAX

Situação posicional: dezembro/16

Palestras/eventos realizados pelo Museu de Arqueologia de Xingó - 2017

Atividade	Palestrante	Data	Local
AÇÃO EDUCATIVA: PROJETO OPARÁ COLETIVO	ORGS. IPHAN E MUSEU DE ARQUEOLOGIA DE XINGÓ	15/01/2017	CANINDÉ DE SÃO FRANCISCO/SE
AÇÃO EDUCATIVA: PROJETO OPARÁ COLETIVO	ORGS. IPHAN E MUSEU DE ARQUEOLOGIA DE XINGÓ	25/03/2017	CANINDÉ DE SÃO FRANCISCO/SE
AÇÃO EDUCATIVA: PROJETO OPARÁ COLETIVO	ORGS. IPHAN E MUSEU DE ARQUEOLOGIA DE XINGÓ	07/07/2017	CANINDÉ DE SÃO FRANCISCO/SE
PRIMAVERA DE MUSEUS - IBRAM/SIEM	ORG. SISTEMA ESTADUAL DE MUSEUS-SIEM	14/09/2017	ARACAJU - SERGIPE
FEIRA DE ARTESANATO	ORG. SECRETARIA DE TURISMO DE CANINDÉ DE SÃO FRANCISCO	14/09/2017	CANINDÉ DE SÃO FRANCISCO/SE
PALESTRA - ARQUEOLOGIA E PALEONTOLOGIA SERGIPANAS	THAÍS VAZ SAMPAIO DE ALMEIDA-Mus/MAX, Prof. Dr. FERNANDO OZORIO DE ALMEIDA - Coor. Pesquisa/MAX, Prof. Dr. ALEXANDRE LIPARINI CAMPOS-Coord. Lab Paleontologia/UFS.	09/11/2017	ARACAJU - SERGIPE
PALESTRA - A REALIDADE DO MUSEU DO SERTÃO	JAIRO LUIZ OLIVEIRA - SEC. TURISMO DE PIRANHAS-AL	08/12/2017	CANINDÉ DE SÃO FRANCISCO/SE
SIMPÓSIO #EUAMOMUSEUS - ENCONTRO DE MUSEUS SERGIPANOS-SIEM/SE	ORG. SISTEMA ESTADUAL DE MUSEUS-SIEM	08/12/2017 A 10/12/2017	CANINDÉ DE SÃO FRANCISCO/SE
LANÇAMENTO DO LIVRO: MADÁ A ESTRELA QUE VIROU GENTE. AUTOR ROMERO CRISPIM.	ORGS. SISTEMA ESTADUAL DE MUSEUS-SIEM E MUSEU DE ARQUEOLOGIA DE XINGO	10/12/2017	CANINDÉ DE SÃO FRANCISCO/SE

Fonte: MAX

Situação posicional: dezembro/17

Visitantes do Museu de Arqueologia de Xingó

Visitantes Brasileiros	2015	2016	2017
Região Norte	64	72	41
Acre		2	
Amazonas	7	7	10
Amapá		2	
Rondônia	4	3	1
Roraima	9	18	8
Pará	18	40	16
Tocantins	26		6
Região Nordeste	8.924	10.614	8.404
Alagoas	1.912	2.696	1.727
Bahia	1.192	1.347	1.507
Ceará	99	156	102
Maranhão	28	26	21
Paraíba	152	274	189
Pernambuco	1.667	2.021	1.908
Piauí	66	31	16
Rio Grande do Norte	154	165	196
Sergipe	3.654	3.898	2.738
Região Centro-Oeste	145	154	156
Distrito Federal	80	91	97
Goiás	26	14	27
Mato Grosso	26		15
Mato Grosso do Sul	13	49	17
Região Sudeste	1.019	1.316	557
Espírito Santo	86	56	83
Minas Gerais	149	158	107
Rio de Janeiro	329	388	299
São Paulo	455	714	68
Região Sul	154	161	214
Paraná	83	62	84
Santa Catarina	32	44	68
Rio Grande do Sul	39	55	62
TOTAL	10.306	12.317	9.372

Fonte: MAX

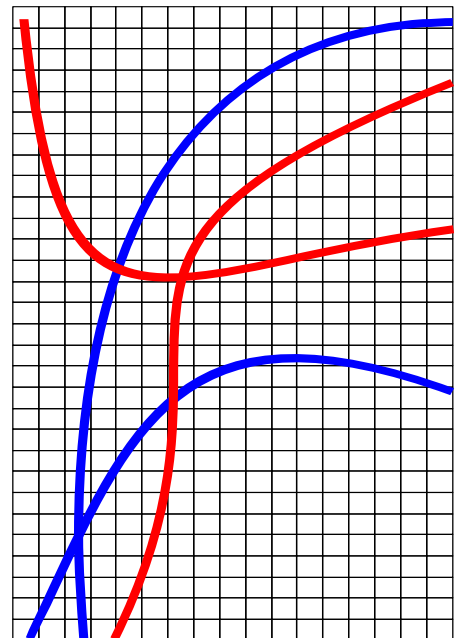
Visitantes do Museu de Arqueologia de Xingó

(continuação)

Visitantes Estrangeiros	2015	2016	2017
Alemanha	3	7	7
Argentina	9	1	9
Austrália			4
Bélgica	3		
Chile		3	1
China		1	
Colômbia		3	1
Cuba		1	2
Espanha	1		3
Estados Unidos da América	9	32	17
Finlândia		3	
França	3	3	13
Holanda		2	
Inglaterra		2	
Itália	3	7	
Japão			1
México	3		
Nova Zelândia			3
Paraguai	2	1	2
Peru		2	1
Portugal	3	10	
Romenia	2		
Síria		1	
Suécia	2	2	
Suíça	2	2	3
Uruguai	1		1
TOTAL	47	83	68

Fonte: MAX

Situação posicional: dezembro de cada ano



4. Atividades de Gestão

4.1 Dados de Pessoal

Servidores técnico-administrativos por unidade e escolaridade

Servidores técnico-administrativos do quadro permanente afastados ou cedidos

Quadro de pessoal docente permanente por unidade e escolaridade

Quadro de pessoal docente visitante, substituto e temporário por unidade e escolaridade

Quadro de pessoal docente permanente do ensino fundamental e médio por escolaridade

Quadro de pessoal docente substituto do ensino fundamental e médio por escolaridade

Docentes, do quadro permanente, afastados ou cedidos

Índice de qualificação docente por centro e departamento acadêmico

Assistência ao servidor

Eventos realizados e número de pessoas treinadas

Dados de pessoal em gráfico

Servidores técnico-administrativos por unidade e escolaridade

Unidade	2015				2016				2017			
	Outros níveis	Médio	Superior	Total	Outros níveis	Médio	Superior	Total	Outros níveis	Médio	Superior	Total
Campus de São Cristóvão	77	227	515	819	72	200	535	807	59	162	571	792
Campus de Aracaju	7	102	310	419	5	95	318	418	4	86	307	397
Campus de Itabaiana		12	39	51		11	39	50		10	39	49
Campus de Laranjeiras		3	8	11		3	13	16	1	3	11	15
Campus de Lagarto		34	132	166		32	131	163		23	133	156
Campus do Sertão		2	15	17		3	16	19		3	17	20
Total geral da UFS	84	380	1.019	1.483	77	344	1.052	1.473	64	287	1.078	1.429

Fonte: Microdados de Pessoal UFS, COPAC/PROPLAN

Situação posicional: dezembro de cada ano

Servidores técnico-administrativos do quadro permanente afastados ou cedidos

Unidade	2015					2016					2017				
	Afast p/ mestrado	Afast p/ doutorado	Afast pós-doutorado	Cedidos	Total	Afast p/ mestrado	Afast p/ doutorado	Afast pós-doutorado	Cedidos	Total	Afast p/ mestrado	Afast p/ doutorado	Afast pós-doutorado	Cedidos	Total
Campus de São Cristóvão	9	8		16	33	11	11		15	37	10	21		16	47
Campus de Aracaju	1	1		2	4	2	2		2	6		1			1
Campus de Itabaiana		1			1										
Campus de Laranjeiras									1	1					
Campus de Lagarto				1	1	3			1	4	4	1		2	7
Campus do Sertão															
Total geral da UFS	10	10	0	19	39	16	13	0	19	48	14	23	0	18	55

Fonte: DICADT/PROGEP

Situação posicional: dezembro de cada ano

Quadro de Pessoal docente permanente por unidade escolaridade

Unidade	2015					2016					2017				
	Grad	Esp	Mest	Dout	Total	Grad	Esp	Mest	Dout	Total	Grad	Esp	Mest	Dout	Total
Campus de São Cristóvão	7	19	185	741	952	5	16	166	763	950	5	15	155	792	967
CCET	6	3	52	251	312	3	3	50	257	313	3	3	47	268	321
Departamento de Ciência e Engenharia de Materiais				14	14				13	13				14	14
Departamento de Computação	1		5	22	28			5	25	30			5	25	30
Departamento de Engenharia Ambiental				9	9				10	10				10	10
Departamento de Engenharia Civil			14	12	26			13	15	28			13	16	29
Departamento de Engenharia de Produção	1		2	8	11	1		2	8	11	1		2	8	11
Departamento de Engenharia Elétrica			1	17	18			1	16	17				19	19
Departamento de Engenharia Mecânica	3			9	12	2	1		9	12	2	1		9	12
Departamento de Engenharia Química				16	16				15	15				17	17
Departamento de Estatística e Ciências Atuariais	1		13	4	18		1	14	5	20		1	14	5	20
Departamento de Física		1	1	39	41		1	1	37	39		1	1	38	40
Departamento de Geologia		2		14	16				14	14				13	13
Departamento de Matemática			9	36	45			8	40	48			8	40	48
Departamento de Química			1	36	37			1	34	35			1	37	38
Departamento de Tecnologia de Alimentos				13	13				13	13				13	13
Núcleo de Graduação em Engenharia de Petróleo			6	2	8			5	3	8			3	4	7
CCBS	0	1	12	130	143	0	1	10	132	143	0	1	7	136	144
Departamento de Biologia			1	23	24			1	22	23				24	24
Departamento de Ecologia				10	10				10	10				10	10
Departamento de Educação Física		1	7	21	29		1	7	20	28		1	5	21	27
Departamento de Farmácia				15	15				16	16				16	16
Departamento de Fisiologia			1	20	21			1	22	23			1	22	23
Departamento de Morfologia			1	29	30				30	30				30	30
Departamento de Nutrição			2	12	14			1	12	13			1	13	14
CCAA	0	0	4	77	81	0	0	2	77	79	0	0	2	79	81
Departamento de Ciências Florestais				12	12				12	12				12	12
Departamento de Engenharia Agrícola				12	12				10	10				12	12
Departamento de Engenharia Agrônômica			2	21	23			1	21	22			1	21	22
Departamento de Engenharia de Pesca e Aquicultura			1	9	10				10	10				10	10
Departamento de Medicina Veterinária			1	10	11			1	11	12			1	11	12
Departamento de Zootecnia				13	13				13	13				13	13

Quadro de Pessoal docente permanente por unidade escolaridade

(continuação)

Unidade	2015					2016					2017				
	Grad	Esp	Mest	Dout	Total	Grad	Esp	Mest	Dout	Total	Grad	Esp	Mest	Dout	Total
CCSA	0	10	62	76	148	0	7	52	83	142	0	7	46	91	144
Departamento de Administração			8	14	22			8	13	21			7	13	20
Departamento de Ciência da Informação			6	4	10			4	6	10			4	6	10
Departamento de Ciências Contábeis		6	9		15		4	8	1	13		4	10	1	15
Departamento de Direito		3	9	16	28		2	7	17	26		2	6	20	28
Departamento de Economia		1	6	18	25		1	5	19	25		1	3	21	25
Departamento de Relações Internacionais			1	9	10			1	8	9			1	7	8
Departamento de Secretariado Executivo			9	1	10			7	3	10			5	5	10
Departamento de Serviço Social			8	10	18			6	12	18			5	13	18
Departamento de Turismo			6	4	10			6	4	10			5	5	10
CECH	1	5	55	207	268	2	5	52	214	273	2	4	53	218	277
Departamento de Artes Visuais e Design			4	8	12			4	8	12			4	8	12
Departamento de Ciências Sociais			1	22	23	1		1	21	23	1		1	21	23
Departamento de Comunicação Social		1	8	14	23		1	6	16	23			7	17	24
Departamento de Educação		1	4	27	32		1	4	27	32		1	4	28	33
Departamento de Filosofia				18	18				18	18				19	19
Departamento de Geografia			6	20	26			6	20	26			5	21	26
Departamento de História			3	15	18			3	15	18			3	16	19
Departamento de Letras Estrangeiras		1	18	22	41		1	18	25	44		1	11	17	29
Departamento de Letras Vernáculas		1	4	21	26		1	4	22	27		1	4	22	27
Departamento de LIBRAS											1		8	8	17
Departamento de Música			5	6	11			4	7	11			4	7	11
Departamento de Psicologia	1	1	1	24	27	1	1	1	24	27		1	1	24	26
Departamento de Teatro			1	8	9			1	9	10			1	8	9
Núcleo de Graduação em Ciências da Religião				2	2				2	2				2	2
Campus de Aracaju	1	2	39	108	150	2	2	39	109	152	2	4	35	112	153
Departamento de Enfermagem			1	16	17			1	16	17			2	17	19
Departamento de Fisioterapia				14	14			1	14	15			1	14	15
Departamento de Fonoaudiologia			4	8	12			4	8	12			3	9	12
Departamento de Medicina	1	2	30	48	81	2	2	30	51	85	2	4	27	50	83
Departamento de Odontologia			4	22	26			3	20	23			2	22	24

Quadro de Pessoal docente permanente por unidade escolaridade

(continuação)

Unidade	2015					2016					2017				
	Grad	Esp	Mest	Dout	Total	Grad	Esp	Mest	Dout	Total	Grad	Esp	Mest	Dout	Total
Campus de Itabaiana	0	0	38	79	117	0	0	33	86	119	0	0	36	86	122
Departamento de Administração			9	2	11			9	2	11			9	2	11
Departamento de Biociências			2	9	11			2	9	11			2	9	11
Departamento de Ciências Contábeis			10	1	11			8	2	10			10	1	11
Departamento de Educação			2	13	15			1	16	17			1	16	17
Departamento de Física				11	11				11	11				11	11
Departamento de Geografia			2	9	11			1	10	11				12	12
Departamento de Letras				11	11				11	11				11	11
Departamento de Matemática			5	9	14			5	10	15			6	9	15
Departamento de Química			1	10	11			1	10	11			2	10	12
Departamento de Sistemas de Informação			7	4	11			6	5	11			6	5	11
Campus de Laranjeiras	1	0	24	25	50	0	0	24	26	50	0	0	22	25	47
Departamento de Arqueologia				12	12				12	12				10	10
Departamento de Arquitetura e Urbanismo			8	9	17			8	9	17			6	10	16
Departamento de Dança			11		11			11		11			11		11
Departamento de Museologia	1		5	4	10			5	5	10			5	5	10
Campus de Lagarto	2	8	81	79	170	3	6	73	87	169	3	9	59	102	173
Departamento de Educação em Saúde			12	28	40			10	31	41			7	32	39
Departamento de Enfermagem			14	2	16			12	4	16			7	9	16
Departamento de Farmácia			2	11	13			2	11	13			2	11	13
Departamento de Fisioterapia			9	6	15			9	7	16			7	9	16
Departamento de Fonoaudiologia			9	7	16			8	8	16			6	9	15
Departamento de Medicina	2	8	9	7	26	3	6	8	9	26	3	9	9	11	32
Departamento de Nutrição			13	2	15			11	2	13			8	4	12
Departamento de Odontologia			1	15	16			1	14	15			1	15	16
Departamento de Terapia Ocupacional			12	1	13			12	1	13			12	2	14
Campus do Sertão	0	0	0	13	13	0	0	0	21	21	0	0	0	40	40
Núcleo de Graduação de Agroindústria				2	2				4	4				8	8
Núcleo de Graduação de Agronomia				2	2				3	3				7	7
Núcleo de Graduação em Educação em Ciências Agrárias e da Terra				3	3				6	6				12	12
Núcleo de Graduação em Medicina Veterinária				3	3				5	5				6	6
Núcleo de Graduação em Zootecnia				3	3				3	3				7	7
Outros			1	2	3				3	3				2	2
TOTAL DA UFS	11	29	368	1.047	1.455	10	24	335	1.095	1.464	10	28	307	1.159	1.504

Fonte: Microdados de Pessoal COPAC/PROPLAN

Situação posicional: dezembro de cada ano

Quadro de pessoal docente visitante, substituto e temporário por unidade e escolaridade

Unidade	2015					2016					2017				
	Grad	Esp	Mest	Dout	Total	Grad	Esp	Mest	Dout	Total	Grad	Esp	Mest	Dout	Total
Campus de São Cristóvão	43	20	53	13	129	30	16	57	16	119	21	8	70	21	120
CCET	26	4	9	3	42	19	1	7	3	30	8	2	16	5	31
Departamento de Ciência e Engenharia de Materiais															
Departamento de Computação	3	1	2		6						1		1		2
Departamento de Engenharia Ambiental				1	1										
Departamento de Engenharia Civil	3	1	2		6	2		3		5	1	1	2		4
Departamento de Engenharia de Produção															
Departamento de Engenharia Elétrica	1				1	2				2					
Departamento de Engenharia Mecânica															
Departamento de Engenharia Química	4				4	4				4			1		1
Departamento de Estatística e Ciências Atuariais	2		2		4	2		1		3			3		3
Departamento de Física			2	1	3				1	1			1	3	4
Departamento de Geologia	3			1	4	2				2			4		4
Departamento de Matemática	9	2			11	4	1	1		6	3	1	3		7
Departamento de Química	1		1		2	3		1	2	6	2		1	2	5
Departamento de Tecnologia de Alimentos															
Núcleo de Graduação em Engenharia de Petróleo											1				1
CCBS	1	1	4	4	10	0	0	8	2	10	0	0	4	5	9
Departamento de Biologia			1		1			3	2	5				2	2
Departamento de Ecologia				1	1										
Departamento de Educação Física		1	1		2								1		1
Departamento de Farmácia			1		1			1		1				1	1
Departamento de Fisiologia			1	1	2			2		2			2	2	4
Departamento de Morfologia				2	2										
Departamento de Nutrição	1				1			2		2			1		1
CCAA	2	0	3	0	5	0	0	0	3	3	1	0	2	3	6
Departamento de Ciências Florestais	1				1				1	1				1	1
Departamento de Engenharia Agrícola															
Departamento de Engenharia Agrônômica															
Departamento de Engenharia de Pesca e Aquicultura											1		1	1	3
Departamento de Medicina Veterinária			2		2								1		1
Departamento de Zootecnia	1		1		2				2	2				1	1

Quadro de pessoal docente visitante, substituto e temporário por unidade e escolaridade

(continuação)

Unidade	2015					2016					2017				
	Grad	Esp	Mest	Dout	Total	Grad	Esp	Mest	Dout	Total	Grad	Esp	Mest	Dout	Total
CCSA	5	5	10	1	21	3	4	17	2	26	2	2	19	1	24
Departamento de Administração	1	2	3		6	1	1	4		6	1	1	2		4
Departamento de Ciências Contábeis		1			1		3			3		1			1
Departamento de Direito			1		1			3		3			5		5
Departamento de Economia	3		3		6	2		4	1	7	1		4		5
Departamento de Secretariado Executivo		2			2			1		1			1	1	2
Departamento de Serviço Social			3	1	4			3	1	4			4		4
Departamento de Ciência da Informação													1		1
Departamento de Relações Internacionais	1				1			1		1			1		1
Departamento de Turismo								1		1			1		1
CECH	9	10	27	5	51	8	11	25	6	50	10	4	29	7	50
Departamento de Artes Visuais e Design	2		1		3	2				2	3	1			4
Departamento de Ciências Sociais			2		2			1		1				1	1
Departamento de Comunicação Social		5	5	2	12	2	3	6	2	13	5	1	8		14
Departamento de Educação	1		2	1	4	1		1	1	3				1	1
Departamento de Filosofia			3		3			1		1				1	1
Departamento de Geografia															
Departamento de História													2		2
Departamento de Letras															
Departamento de Letras Estrangeiras	4	5			9	3	8	1		12	2	2	5		9
Departamento de Letras Vernáculas			6	1	7			7	1	8			5	1	6
Departamento de LIBRAS															
Departamento de Música	1		1		2			2		2			1		1
Departamento de Psicologia	1		5	1	7			4	2	6			5	3	8
Departamento de Teatro			1		1								1		1
Núcleo de Graduação em Ciências da Religião			1		1			2		2			2		2
Campus de Aracaju	4	14	5	0	23	2	12	8	0	22	3	9	7	4	23
Departamento de Enfermagem	2	6	2		10		8	4		12	1	8	3		12
Departamento de Fisioterapia		2	1		3		2	1		3			1	2	3
Departamento de Fonoaudiologia	1	1	1		3	1		2		3	2		1		3
Departamento de Medicina	1	5			6	1	2			3					
Departamento de Odontologia			1		1			1		1		1	2	2	5

Quadro de pessoal docente visitante, substituto e temporário por unidade e escolaridade

(continuação)

Unidade	2015					2016					2017				
	Grad	Esp	Mest	Dout	Total	Grad	Esp	Mest	Dout	Total	Grad	Esp	Mest	Dout	Total
Campus de Itabaiana	5	1	7	0	13	3	1	11	1	16	7	0	12	0	19
Departamento de Administração		1			1			1		1	1				1
Departamento de Biociências	1				1								1		1
Departamento de Ciências Contábeis	1				1		1			1	1		2		3
Departamento de Educação			2		2			1		1			3		3
Departamento de Física									1	1					
Departamento de Geografia			1		1			1		1			1		1
Departamento de Letras						1		3		4	1				1
Departamento de Matemática	2		2		4	1		2		3	2		2		4
Departamento de Química			1		1			2		2			2		2
Departamento de Sistemas de Informação	1		1		2	1		1		2	2		1		3
Campus de Laranjeiras	3	1	4	0	8	5	1	4	0	10	5	0	4	0	9
Departamento de Arqueologia													2		2
Departamento de Arquitetura e Urbanismo	3		3		6	2	1	3		6	3		1		4
Departamento de Dança		1	1		2	3		1		4	2				2
Departamento de Museologia													1		1
Campus de Lagarto	8	1	10	0	19	7	4	7	4	22	3	7	10	6	26
Departamento de Educação em Saúde			3		3			3	3	6	1		3	2	6
Departamento de Enfermagem	1	1			2	1	1			2	1	2			3
Departamento de Farmácia			2		2			1	1	2			1	2	3
Departamento de Fisioterapia	3				3	2		1		3		2	3		5
Departamento de Fonoaudiologia	1				1	1				1	1		1		2
Departamento de Medicina			2		2		1			1		1			1
Departamento de Nutrição	1		2		3		2			2		2		2	4
Departamento de Odontologia			1		1			2		2			2		2
Departamento de Terapia Ocupacional	2				2	3				3					
Campus do Sertão						0	0	3	0	3	0	0	2	1	3
Núcleo de Graduação de Agroindústria								2		2			1		1
Núcleo de Graduação de Agronomia															
Núcleo de Graduação em Educação em Ciências Agrárias e da Terra															
Núcleo de Graduação em Medicina Veterinária								1		1			1		1
Núcleo de Graduação em Zootecnia														1	1
TOTAL DA UFS	63	37	79	13	192	47	34	90	21	192	39	24	105	32	200

Fonte: Microdados de Pessoal UFS, COPAC/PROPLAN

Situação posicional: dezembro de cada ano

Quadro de pessoal docente permanente do ensino fundamental e médio por escolaridade

Unidade	2015						2016						2017					
	<Grad	Grad	Esp	Mest	Dout	Total	<Grad	Grad	Esp	Mest	Dout	Total	<Grad	Grad	Esp	Mest	Dout	Total
CODAP			11	20	7	38			5	21	10	36			4	20	11	35
TOTAL	0	0	11	20	7	38	0	0	5	21	10	36	0	0	4	20	11	35

Fonte: Microdados de Pessoal UFS, COPAC/PROPLAN

Situação posicional: dezembro de cada ano

Quadro de pessoal docente substituto do ensino fundamental e médio por escolaridade

Unidade	2015						2016						2017					
	<Grad	Grad	Esp	Mest	Dout	Total	<Grad	Grad	Esp	Mest	Dout	Total	<Grad	Grad	Esp	Mest	Dout	Total
CODAP		3	2			5		1	2	1		4	4			2	1	7
TOTAL	0	3	2	0	0	5	0	1	2	1	0	4	4	0	0	2	1	7

Fonte: Microdados de Pessoal UFS, COPAC/PROPLAN

Situação posicional: dezembro de cada ano

Docentes do quadro permanente afastados ou cedidos

Unidades	2015					2016					2017				
	Afast p/ mestrado	Afast p/ doutorado	Afast pós- doutorado	Cedidos	Total	Afast p/ mestrado	Afast p/ doutorado	Afast pós- doutorado	Cedidos	Total	Afast p/ mestrado	Afast p/ doutorado	Afast pós- doutorado	Cedidos	Total
Campus de São Cristóvão	0	63	47	9	119	0	51	42	5	98	0	54	28	8	90
CCET	0	17	18	1	36	0	10	11	0	21	0	11	7	0	18
Departamento de Ciência e Engenharia de Materiais			1		1										
Departamento de Computação		4	3		7		1	2		3		2	1		3
Departamento de Engenharia Ambiental															
Departamento de Engenharia Civil		3	1		4		3			3		2			2
Departamento de Engenharia de Produção			2	1	3			1		1		1			1
Departamento de Engenharia Elétrica			1		1			1		1					
Departamento de Engenharia Mecânica			1		1			1		1					
Departamento de Engenharia Química															
Departamento de Estatística e Ciências Atuariais		3	1		4		2	1		3		2			2
Departamento de Física			2		2			1		1			5		5
Departamento de Geologia															
Departamento de Matemática		7	4		11		2	3		5		2			2
Departamento de Química			2		2			1		1			1		1
Departamento de Tecnologia de Alimentos															
Núcleo de Graduação em Engenharia de Petróleo							2			2		2			2
CCBS	0	5	6	0	11	0	6	7	0	13	0	5	6	0	11
Departamento de Biologia								2		2			3		3
Departamento de Ecologia			1		1			2		2					
Departamento de Educação Física		4	1		5		4	1		5		4	1		5
Departamento de Farmácia			1		1			2		2			1		1
Departamento de Fisiologia															
Departamento de Morfologia		1	3		4		1			1			1		1
Departamento de Nutrição							1			1		1			1
CCAA	0	0	2	0	2	0	0	3	0	3	0	0	4	0	4
Departamento de Ciências Florestais													1		1
Departamento de Engenharia Agrônômica			1		1			1		1					
Departamento de Engenharia de Pesca e Aquicultura			1		1			2		2			3		3
Departamento de Medicina Veterinária															
Departamento de Zootecnia															
Departamento de Engenharia Agrícola															

Docentes do quadro permanente afastados ou cedidos

(continuação)

Unidades	2015					2016					2017				
	Afast p/ mestrado	Afast p/ doutorado	Afast pós- doutorado	Cedidos	Total	Afast p/ mestrado	Afast p/ doutorado	Afast pós- doutorado	Cedidos	Total	Afast p/ mestrado	Afast p/ doutorado	Afast pós- doutorado	Cedidos	Total
CCSA	0	23	3	8	34	0	20	4	5	29	0	19	6	6	31
Departamento de Administração		3	1		4		3			3		3			3
Departamento de Ciência da Informação		2			2		1			1		1			1
Departamento de Ciências Contábeis		2			2		1			1		2			2
Departamento de Direito		1	1	2	4			3	1	4			4	1	5
Departamento de Economia		2		5	7		2	1	4	7		2	1	4	7
Departamento de Relações Internacionais				1	1								1		1
Departamento de Secretariado Executivo		4			4		5			5		5			5
Departamento de Serviço Social		7			7		6			6		5		1	6
Departamento de Turismo		2	1		3		2			2		1			1
CECH	0	18	18	0	36	0	15	17	0	32	0	19	5	2	26
Departamento de Artes Visuais e Design		2	1		3		2			2		3			3
Departamento de Ciências Sociais				2	2				1	1					
Departamento de Comunicação Social		4	2		6		3	3		6		2	5	1	8
Departamento de Educação		2	2		4		1	1		2		2		1	3
Departamento de Filosofia			4		4										
Departamento de Geografia		2			2		1	2		3		1			1
Departamento de História				1	1			4		4					
Departamento de Letras Estrangeiras		6	2		8		6	1		7		7			7
Departamento de Letras Vernáculas		1	1		2		1	1		2		1			1
Departamento de LIBRAS															
Departamento de Música		1			1		1			1		2			2
Departamento de Psicologia				2	2			4		4					
Departamento de Teatro				1	1							1			1
Núcleo de Graduação em Ciências da Religião															
Campus de Aracaju	0	0	1	2	3	0	0	2	0	2	0	0	0	1	1
Departamento de Enfermagem								1		1					
Departamento de Fisioterapia				1	1										
Departamento de Fonoaudiologia															
Departamento de Medicina				1	1									1	1
Departamento de Odontologia			1		1			1		1					

Docentes do quadro permanente afastados ou cedidos

(continuação)

Unidades	2015					2016					2017				
	Afast p/ mestrado	Afast p/ doutorado	Afast pós- doutorado	Cedidos	Total	Afast p/ mestrado	Afast p/ doutorado	Afast pós- doutorado	Cedidos	Total	Afast p/ mestrado	Afast p/ doutorado	Afast pós- doutorado	Cedidos	Total
Campus de Itabaiana	0	8	7	1	16	0	10	9	1	20	0	12	0	1	13
Departamento de Administração		2			2		2			2		3			3
Departamento de Biociências			1		1		1	1		2		1			1
Departamento de Ciências Contábeis		1			1		2			2		2		1	3
Departamento de Educação			4		4			3		3					
Departamento de Física		1			1			1		1					
Departamento de Geografia			1		1			1		1					
Departamento de Letras				1	1			2	1	3					
Departamento de Matemática		1			1		1			1		1			1
Departamento de Química			1		1		1	1		2		1			1
Departamento de Sistemas de Informação		3			3		3			3		4			4
Campus de Laranjeiras	0	5	5	1	11	0	7	2	0	9	0	6	0	0	6
Departamento de Arqueologia			3		3			1		1					
Departamento de Arquitetura e Urbanismo		2	2		4		3	1		4		2			2
Departamento de Dança		3		1	4		3			3		3			3
Departamento de Museologia							1			1		1			1
Campus de Lagarto	0	12	2	0	14	0	17	1	0	18	0	20	0	0	20
Departamento de Educação em Saúde		3	1		4		6	1		7		4			4
Departamento de Enfermagem		3			3		3			3		3			3
Departamento de Farmácia												1			1
Departamento de Fisioterapia		1			1		3			3		4			4
Departamento de Fonoaudiologia		2	1		3		1			1		2			2
Departamento de Medicina															
Departamento de Nutrição		2			2		2			2		2			2
Departamento de Odontologia												1			1
Departamento de Terapia Ocupacional		1			1		2			2		3			3
Campus do Sertão	0	0	0	0	0	0	0	0	0	0	0	0	0	0	0
Núcleo de Graduação de Agroindústria															
Núcleo de Graduação de Agronomia															
Núcleo de Graduação em Educação em Ciências Agrárias e da Terra															
Núcleo de Graduação em Medicina Veterinária															
Núcleo de Graduação em Zootecnia															
CODAP	2	3			5	2	3	1		6					0
TOTAL DA UFS	2	91	62	13	168	2	88	57	6	153	0	92	28	10	130

Fonte: DICADT/PROGEP

Situação posicional: dezembro de cada ano

Índice de qualificação docente por centro e departamento acadêmico

Unidade	2015						2016						2017					
	Grad	Esp	Mest	Dout	Total	IQCD	Grad	Esp	Mest	Dout	Total	IQCD	Grad	Esp	Mest	Dout	Total	IQCD
Campus de São Cristóvão	7	19	185	741	952	4,52	5	16	166	763	950	4,58	5	15	155	792	967	4,61
CCET	6	3	52	251	312	4,56	3	3	50	257	313	4,61	3	3	47	268	321	4,64
Departamento de Ciência e Engenharia de Materiais				14	14	5,00				13	13	5,00				14	14	5,00
Departamento de Computação	1		5	22	28	4,50			5	25	30	4,67			5	25	30	4,67
Departamento de Engenharia Ambiental				9	9	5,00				10	10	5,00				10	10	5,00
Departamento de Engenharia Civil			14	12	26	3,92			13	15	28	4,07			13	16	29	4,10
Departamento de Engenharia de Produção	1		2	8	11	4,27	1		2	8	11	4,27	1		2	8	11	4,27
Departamento de Engenharia Elétrica			1	17	18	4,89			1	16	17	4,88				19	19	5,00
Departamento de Engenharia Mecânica	3			9	12	4,00	2	1		9	12	4,08	2	1		9	12	4,08
Departamento de Engenharia Química				16	16	5,00				15	15	5,00				17	17	5,00
Departamento de Estatística e Ciências Atuariais	1		13	4	18	3,33		1	14	5	20	3,45		1	14	5	20	3,45
Departamento de Física		1	1	39	41	4,88		1	1	37	39	4,87		1	1	38	40	4,88
Departamento de Geologia			2	14	16	4,63				14	14	5,00				13	13	5,00
Departamento de Matemática			9	36	45	4,60			8	40	48	4,67			8	40	48	4,67
Departamento de Química			1	36	37	4,95			1	34	35	4,94			1	37	38	4,95
Departamento de Tecnologia de Alimentos				13	13	5,00				13	13	5,00				13	13	5,00
Núcleo de Graduação em Engenharia de Petróleo			6	2	8	3,50			5	3	8	3,75			3	4	7	4,14
CCBS	0	1	12	130	143	4,81	0	1	10	132	143	4,84	0	1	7	136	144	4,88
Departamento de Biologia			1	23	24	4,92			1	22	23	4,91				24	24	5,00
Departamento de Ecologia				10	10	5,00				10	10	5,00				10	10	5,00
Departamento de Educação Física		1	7	21	29	4,41		1	7	20	28	4,39		1	5	21	27	4,52
Departamento de Farmácia				15	15	5,00				16	16	5,00				16	16	5,00
Departamento de Fisiologia			1	20	21	4,90			1	22	23	4,91			1	22	23	4,91
Departamento de Morfologia			1	29	30	4,93				30	30	5,00				30	30	5,00
Departamento de Nutrição			2	12	14	4,71			1	12	13	4,85			1	13	14	4,86
CCAA	0	0	4	77	81	4,90	0	0	2	77	79	4,95	0	0	2	79	81	4,95
Departamento de Ciências Florestais				12	12	5,00				12	12	5,00				12	12	5,00
Departamento de Engenharia Agrícola				12	12	5,00				10	10	5,00				12	12	5,00
Departamento de Engenharia Agrônoma			2	21	23	4,83			1	21	22	4,91			1	21	22	4,91
Departamento de Engenharia de Pesca e Aquicultura			1	9	10	4,80				10	10	5,00				10	10	5,00
Departamento de Medicina Veterinária			1	10	11	4,82			1	11	12	4,83			1	11	12	4,83
Departamento de Zootecnia				13	13	5,00				13	13	5,00				13	13	5,00

Índice de qualificação docente por centro e departamento acadêmico

(continuação)

Unidade	2015						2016						2017					
	Grad	Esp	Mest	Dout	Total	IQCD	Grad	Esp	Mest	Dout	Total	IQCD	Grad	Esp	Mest	Dout	Total	IQCD
CCSA	0	10	62	76	148	3,96	0	7	52	83	142	4,12	0	7	46	91	144	4,22
Departamento de Administração			8	14	22	4,27			8	13	21	4,24			7	13	20	4,30
Departamento de Ciência da Informação			6	4	10	3,80			4	6	10	4,20			4	6	10	4,20
Departamento de Ciências Contábeis		6	9		15	2,60		4	8	1	13	2,85		4	10	1	15	2,87
Departamento de Direito		3	9	16	28	4,04		2	7	17	26	4,23		2	6	20	28	4,36
Departamento de Economia		1	6	18	25	4,40		1	5	19	25	4,48		1	3	21	25	4,64
Departamento de Relações Internacionais			1	9	10	4,80			1	8	9	4,78			1	7	8	4,75
Departamento de Secretariado Executivo			9	1	10	3,20			7	3	10	3,60			5	5	10	4,00
Departamento de Serviço Social			8	10	18	4,11			6	12	18	4,33			5	13	18	4,44
Departamento de Turismo			6	4	10	3,80			6	4	10	3,80			5	5	10	4,00
CECH	1	5	55	207	268	4,52	2	5	52	214	273	4,53	2	4	53	218	277	4,55
Departamento de Artes Visuais e Design			4	8	12	4,33			4	8	12	4,33			4	8	12	4,33
Departamento de Ciências Sociais			1	22	23	4,91	1		1	21	23	4,74	1		1	21	23	4,74
Departamento de Comunicação Social		1	8	14	23	4,17		1	6	16	23	4,35			7	17	24	4,42
Departamento de Educação		1	4	27	32	4,66		1	4	27	32	4,66		1	4	28	33	4,67
Departamento de Filosofia				18	18	5,00				18	18	5,00				19	19	5,00
Departamento de Geografia			6	20	26	4,54			6	20	26	4,54			5	21	26	4,62
Departamento de História			3	15	18	4,67			3	15	18	4,67			3	16	19	4,68
Departamento de Letras Estrangeiras		1	18	22	41	4,05		1	18	25	44	4,11		1	11	17	29	4,14
Departamento de Letras Vernáculas		1	4	21	26	4,58		1	4	22	27	4,59		1	4	22	27	4,59
Departamento de LIBRAS													1		8	8	17	3,82
Departamento de Música			5	6	11	4,09			4	7	11	4,27			4	7	11	4,27
Departamento de Psicologia	1	1	1	24	27	4,67	1	1	1	24	27	4,67		1	1	24	26	4,81
Departamento de Teatro			1	8	9	4,78			1	9	10	4,80			1	8	9	4,78
Núcleo de Graduação em Ciências da Religião			2	2	2	5,00			2	2	2	5,00			2	2	2	5,00
Campus de Aracaju	1	2	39	108	150	4,41	2	2	39	109	152	4,39	2	4	35	112	153	4,41
Departamento de Enfermagem			1	16	17	4,88			1	16	17	4,88			2	17	19	4,79
Departamento de Fisioterapia				14	14	5,00			1	14	15	4,87			1	14	15	4,87
Departamento de Fonoaudiologia			4	8	12	4,33			4	8	12	4,33			3	9	12	4,50
Departamento de Medicina	1	2	30	48	81	4,14	2	2	30	51	85	4,13	2	4	27	50	83	4,11
Departamento de Odontologia			4	22	26	4,69			3	20	23	4,74			2	22	24	4,83

Índice de qualificação docente por centro e departamento acadêmico

(continuação)

Unidade	2015						2016						2017					
	Grad	Esp	Mest	Dout	Total	IQCD	Grad	Esp	Mest	Dout	Total	IQCD	Grad	Esp	Mest	Dout	Total	IQCD
Campus de Itabaiana	0	0	38	79	117	4,35	0	0	33	86	119	4,45	0	0	36	86	122	4,41
Departamento de Administração			9	2	11	3,36			9	2	11	3,36			9	2	11	3,36
Departamento de Biociências			2	9	11	4,64			2	9	11	4,64			2	9	11	4,64
Departamento de Ciências Contábeis			10	1	11	3,18			8	2	10	3,40			10	1	11	3,18
Departamento de Educação			2	13	15	4,73			1	16	17	4,88			1	16	17	4,88
Departamento de Física				11	11	5,00				11	11	5,00				11	11	5,00
Departamento de Geografia			2	9	11	4,64			1	10	11	4,82				12	12	5,00
Departamento de Letras				11	11	5,00				11	11	5,00				11	11	5,00
Departamento de Matemática			5	9	14	4,29			5	10	15	4,33			6	9	15	4,20
Departamento de Química			1	10	11	4,82			1	10	11	4,82			2	10	12	4,67
Departamento de Sistemas de Informação			7	4	11	3,73			6	5	11	3,91			6	5	11	3,91
Campus de Laranjeiras	1	0	24	25	50	3,96	0	0	24	26	50	4,04	0	0	22	25	47	4,06
Departamento de Arqueologia				12	12	5,00				12	12	5,00				10	10	5,00
Departamento de Arquitetura e Urbanismo			8	9	17	4,06			8	9	17	4,06			6	10	16	4,25
Departamento de Dança				11	11	3,00				11	11	3,00				11	11	3,00
Departamento de Museologia	1		5	4	10	3,60			5	5	10	4,00			5	5	10	4,00
Campus de Lagarto	2	8	81	79	170	3,86	3	6	73	87	169	3,96	3	9	59	102	173	4,09
Departamento de Educação em Saúde			12	28	40	4,40			10	31	41	4,51			7	32	39	4,64
Departamento de Enfermagem			14	2	16	3,25			12	4	16	3,50			7	9	16	4,13
Departamento de Farmácia			2	11	13	4,69			2	11	13	4,69			2	11	13	4,69
Departamento de Fisioterapia			9	6	15	3,80			9	7	16	3,88			7	9	16	4,13
Departamento de Fonoaudiologia			9	7	16	3,88			8	8	16	4,00			6	9	15	4,20
Departamento de Medicina	2	8	9	7	26	3,08	3	6	8	9	26	3,23	3	9	9	11	32	3,22
Departamento de Nutrição			13	2	15	3,27			11	2	13	3,31			8	4	12	3,67
Departamento de Odontologia			1	15	16	4,88			1	14	15	4,87			1	15	16	4,88
Departamento de Terapia Ocupacional			12	1	13	3,15			12	1	13	3,15			12	2	14	3,29
Campus do Sertão	0	0	0	13	13	5,00	0	0	0	21	21	5,00	0	0	0	40	40	5,00
Núcleo de Graduação de Agroindústria				2	2	5,00				4	4	5,00				8	8	5,00
Núcleo de Graduação de Agronomia				2	2	5,00				3	3	5,00				7	7	5,00
Núcleo de Graduação em Educação em Ciências Agrárias e da Terra				3	3	5,00				6	6	5,00				12	12	5,00
Núcleo de Graduação em Medicina Veterinária				3	3	5,00				5	5	5,00				6	6	5,00
Núcleo de Graduação em Zootecnia				3	3	5,00				3	3	5,00				7	7	5,00
Outros			1	2	3	4,33	0	0	0	3	3	5,00	0	0	0	2	2	5,00
TOTAL DA UFS	11	29	368	1.047	1.455	4,40	10	24	335	1.095	1.464	4,47	10	28	307	1.159	1.504	4,51

Fonte: COPAC/PROPLAN

Situação posicional: dezembro de cada ano

Assistência ao servidor

Tipo de Atendimento	2015	2016	2017
Atendimento Médico	1.470	4.097	210
Absenteísmo	-	2.496	-
Consultas médicas nas intercorrências	707	723	198
Encaminhamento aos especialistas e a rede assistencial (HUSE e Nestor Piva)	23	15	12
Licença saúde até 120 dias	740	863	-
Junta Médica Oficial	1.348	9.034	48
Absenteísmo	-	8.610	-
Aposentadoria por invalidez	2	8	-
Concessão de isenção de imposto de renda	14	15	-
Encaminhamento para readaptação/reabilitação	-	1	-
Licença gestação (servidora)	36	51	-
Licença para acompanhar pessoa da família	548	9	-
Licença saúde superior a 120 dias (servidor)	740	287	-
Pensão alimentícia vitalícia a filho de servidor(Inclusão de Dependente)	1	5	-
Reunião da Junta Médica (horas)	7	48	48
Assistência de Enfermagem	372	361	10.320
Administração de medicamentos via Oral e Tópica			117
Administração de medicamentos via IM, IV, Sc, ID			80
Administração de medicamentos	128	117	-
Controle de Materiais e Medicamentos			48
Curativo			10
Participação da Equipe no Novembro Azul			1
Participação da Equipe no Outubro Rosa			1
Participação da equipe no SISU			1
Participação dos Profissionais da enfermagem no Dia do Servidor			7
Pré-Atendimento aos Programas Coração Saudável			120
Preparo de Material para esterilização	12	12	15
Procedimentos (curativos, imobilizações, retirada de pontos)	32	32	-
Realização de Testes Rápidos (Hepatites, Sífilis e HIV 1 e 2)			3.620
Verificação de pressão arterial e peso	200	200	-
Verificação de Sinais Vitais (Pressão Arterial)			2.740
Verificação de Medidas Antropométricas (Peso e Altura)			1.680
Verificação de Glicemia Capilar			1.880
Serviço de Saúde Ocupacional	565	484	543
Acompanhamento de servidores a rede assistencial HU/HUSE e Nestor Piva	-	32	15
Análise de processos de insalubridade/periculosidade	-	120	89
Avaliação dos Exames Médicos Admissionais	115	112	203
Atendimento ao aluno (intercorrências)			3
Atendimento ao servidor	102	106	102
Acidente de Trabalho	-	2	3
Contatos com outros profissionais e instituições	6	51	4
Encaminhamentos para Exames especializados	16	32	12
Eventos/palestras	4	4	4
Exames periódicos	307	-	23
Participação em palestras, congressos, treinamentos e programas de saúde	8	4	6
Programa "Coração saudável" servidores que ingressaram no Programa (2016 a 2017)			43
Recomendações para servidores com restrições de atividades	-	1	3
Reuniões do Serviço de Saúde Ocupacional	7	8	24
Vistorias nos setores UFS/HU	-	12	9
Serviço Social	1.056	525	406
Acompanhamento de caso	43	32	43
Atendimento para readaptação de servidores	52	-	-
Cadastro social do servidor	553	112	203
Contato com outros profissionais e Instituições afins	53	4	47
Convocações de servidores e alunos	76	78	43
Encaminhamentos	47	26	14
Entrevistas sociais	76	112	19
Orientação a auxílio funeral e pensão vitalícia			-
Orientação sociofamiliar do servidor	76	72	26
Visitas domiciliares, hospitalares e outras instituições	80	89	11
Outras Atividades	5	91	0
Hospitalização HU/HJAF	-	2	-
Visita Domiciliar	5	46	-
Visita hospitalar	-	43	-
TOTAL	4.816	14.592	11.527

Assistência ao servidor

(continuação)

Tipo de Perícia/ Junta Oficial em Saúde	2017		
	Singular	Junta	Total Geral
Licença para Tratamento de Saúde	640	16	656
Licença para Tratamento de Saúde por junta Médica	0	150	150
Licença por Motivo de Doença em Pessoa da Família	91	2	93
Licença para Tratamento de Saúde por Junta Médica Oficial		150	150
Licença por Motivo de Doença em Pessoa da Família	91	2	93
Avaliação para Fins de Isenção do Imposto de Renda sobre a Aposentadoria		36	36
Deficiência		16	16
Avaliação da capacidade laborativa para fins de readaptação		19	19
Remoção por Motivo de Doença do Próprio Servidor		12	12
Servidor		10	10
Avaliação da Necessidade de Horário Especial para Servidor Portador de Deficiência		8	8
Avaliação para Concessão de Licença à Gestante	5		5
Avaliação de Invalidez Permanente por Doença Especificada em lei para fins de Aposentadoria		4	4
Avaliação de Invalidez Permanente por Doença Não Especificada em lei para fins de Aposentadoria		4	4
Avaliação para Fins de Isenção do imposto de Renda sobre Pensão		3	3
Licença por Acidente em Serviço ou Moléstia Profissional	3		3
Licença para Tratamento de Saúde - RGPS (até 15 dias)	2		2
Avaliação de Invalidez por Doença Especificada em Lei para Fins de Integralização de Proventos		1	1
Avaliação de Idade Mental para Fins de Concessão de auxílio Pré-Escolar		1	1
Revisão de Aposentadoria por Invalidez para Fins de Reversão		1	1
Avaliação de Candidatos Aprovados na vaga de Pessoa com Deficiência (2011 - 2017)		40	40
TOTAL	832	475	1.307

Fonte: DIASE/PROGEP

Situação posicional: dezembro de cada ano

Eventos realizados e número de pessoas treinadas

Nome do evento	2015		2016		2017	
	Eventos	Participantes	Eventos	Participantes	Eventos	Participantes
Alimentação Saudável					1	12
Alinhamento em LIBRAS para Tradutores e Intérpretes	1	11				
Aprenda a viver bem com sua coluna vertebral: modelo teórico e prático de A a Z			1	12		
Atendimento ao Público			1	57	1	26
Atualização em Anatomia, Histologia e Técnicas de Registro de Eventos Fisiológicos			1	13		
Autodescrição					1	18
Biossegurança no Trabalho	1	45	1	33	1	31
BRAILLE	1	4				
Capacitação de Servidores no Fórum Nacional de Pró-Reitores de Planejamento e Administração	1	60				
Cerimonial Público					1	9
Comportamento e comunicação para apresentações profissionais e acadêmicas			1	9		
Educação Inclusiva no Contexto das IFES	1	46	1	49	1	36
Educando para Aposentadoria					1	41
Educando para Aposentadoria II			1	49		
Elaboração de Projetos para Mestrado e Doutorado	1	8				
Elaboração de Regimentos, Resoluções, Portarias e outros Atos Administrativos					1	8
Elaboração de Trabalho Científico	1	18	1	9	1	12
Elaboração e Gestão de Projetos					1	60
Espanhol Instrumental I - Nível Básico			1	10		
Espanhol para Iniciantes					1	115
Excel com Foco em Produtividade no Trabalho					1	11
Fiscalização de Contratos	1	30				
Fiscalização de Contratos na Administração Pública			1	23	1	10
Formação Corporativa Básica	1	51	1	63	1	26
Fotografia Digital					1	14
Gerenciamento de Resíduos de Laboratórios Químicos					1	23
Gestão Estratégica de Pessoas	1	59	1	38	1	28
Gestão Patrimonial					1	26
Humanização e Gestão em Saúde					1	24
Informática Avançada					1	11
Informática Intermediária					1	10
Inglês Instrumental I - Nível Básico			1	13		
Inglês Instrumental					1	11
Inglês para Iniciantes	1	106	1	94	1	47

Eventos realizados e número de pessoas treinadas

(continuação)

Nome do evento	2015		2016		2017	
	Eventos	Participantes	Eventos	Participantes	Eventos	Participantes
Inglês para Leitura de Textos	2	19				
Intensivo Preparatório para Teste ANPAD			1	23		
I Seminário de Gestores da UFS	1	62				
II seminário de Gestores da UFS			1	63		
Libras Básico					1	47
Libras I	1	13				
Libras II	1	7				
Libras Instrumental	1	12				
Licitações na Administração Pública	1	40	1	43	1	23
Língua Brasileira de Sinais I			1	15		
Língua Brasileira de Sinais II			1	11		
Língua Portuguesa: interpretação de textos					1	6
Língua Portuguesa: práticas de leitura e escrita			1	14		
Marc - 21: formato autoridades	1	10				
Memorização e leitura dinâmica			1	45		
Metodologias Ativas de Ensino Aprendizagem: compreendendo as práticas pedagógicas na UFS Campus Lagarto	1	14				
Metodologias Ativas de Ensino e Aprendizagem			1	16		
Noções de Arquivologia e Gestão de Documentos					1	31
Noções de Informática Básica	1	13				
Planejamento Estratégico					1	38
Planejamento Financeiro	1	17				
Princípios Éticos e Valores Morais no Serviço Público					1	20
Primeiros Socorros no Ambiente do Trabalho - Turma Campus Lagarto	1	19				
Primeiros socorros no trabalho e princípios de brigada de incêndio			1	26		
Processo Administrativo Disciplinar e Sindicância Investigativa					1	7
Programa #Servidorcidadão	1	226	1	221	1	387
Programa de Recepção de Docentes			2	130	1	49
Programa Promoção à Saúde e Prevenção de Doenças no Ambiente de Trabalho					2	21
Programação Android					1	6
Raciocínio Lógico e Quantitativo			1	13	1	16
Recursos Intermediários de Word e Excel			1	10		
Redação Oficial e as Novas Regras Ortográficas	1	43	1	34	1	8
Regime Jurídico dos Servidores da União	1	55	1	76	1	29
Relacionamento Interpessoal					1	17

Eventos realizados e número de pessoas treinadas

(continuação)

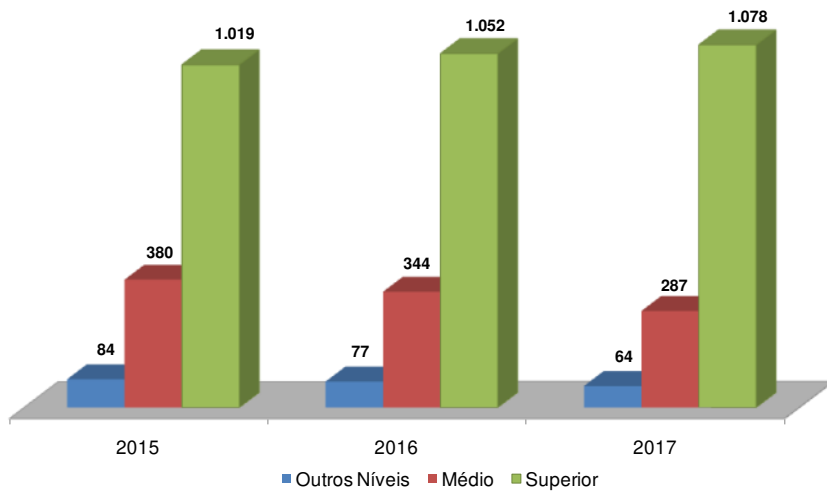
Nome do evento	2015		2016		2017	
	Eventos	Participantes	Eventos	Participantes	Eventos	Participantes
Relações Interpessoais e Gestão de Conflitos			1	47	1	15
Relações Interpessoais e Gestão de Pessoas	1	89				
Saúde Bucal do Trabalhador			1	12		
Segurança da Informação para Usuários de Computador					2	48
Segurança no Trabalho e Prevenção a Princípios de Incendio					1	12
Seminário de Gestores da UFS					1	45
Treinamento em NBRs e Normas de Vancouver					1	7
Treinamento Marc 21 - Bibliográfico					1	6
Treinamento Operacional em Gestão de Pessoas e Processos para Chefes de Departamentos					4	55
Treinamento Siape Cadastro e Siape Folha					1	12
TOTAL	27	1.077	32	1.271	51	1.514

Fonte: DIDEP/PROGEP

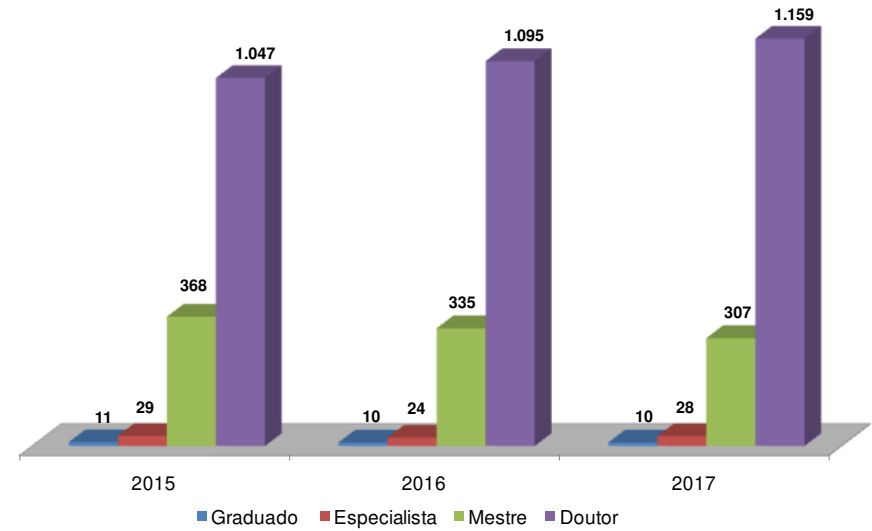
Situação posicional: dezembro de cada ano

Dados de pessoal em gráfico

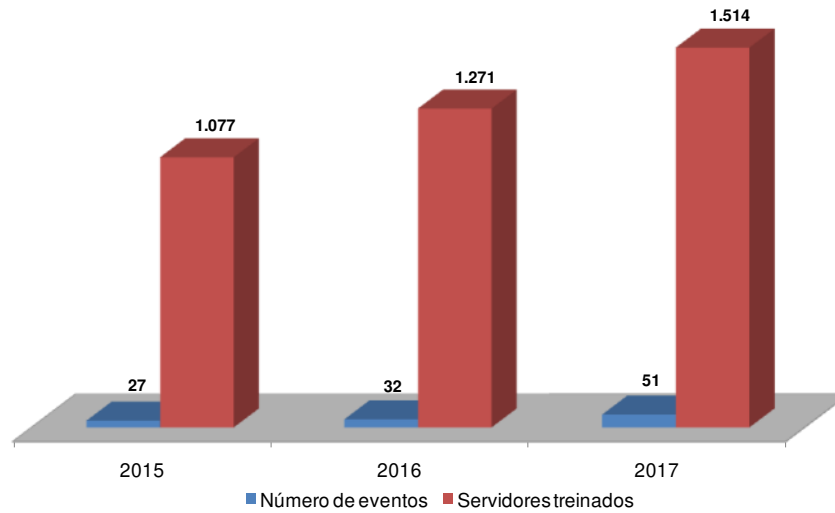
Técnico-administrativo por Escolaridade



Docente do Quadro Permanente por Escolaridade



Treinamento para a Comunidade



4.2 Dados Gerenciais

Atividades da Procuradoria Geral

Produções do Programa Editorial da UFS

Atividades da Editora da UFS

Atividades dos Conselhos Superiores

Atividades da Comissão Permanente de Pessoal Docente

Atividades da Comissão Permanente de Processo Administrativo Disciplinar

Atividades do Departamento de Recursos Materiais

Evolução dos bens patrimoniais

Dados gerenciais em gráfico

Atividades da Procuradoria Geral

Descrição	2015	2016	2017
Processos Judiciais	467	263	322
Processo Administrativo	1.481	1.671	1.770
Quantitativo de movimentações de envio de processos	2.747	2.917	3.195
Quantitativo de movimentações de recebimento de processos	3.272	3.232	3.461
Outros procedimentos	9	4	4
TOTAL	7.976	8.087	8.752

Fonte: PGE

Situação posicional: dezembro de cada ano

Produções do Programa Editorial UFS

Descrição da Produção	2015	2016	2017
Marca de evento (projeto e criação)	7	13	10
Cartaz de evento (projeto e criação)	13	17	24
Certificado de evento (projeto e criação)	5	7	4
Convite de evento (projeto e criação)	8	8	2
Folder de evento (projeto e criação)	9	13	9
Capa (projeto e criação)	40	40	26
Livro de Edital (projeto e diagramação)	21	16	20
Livro Avulso (projeto e diagramação)	15	6	8
Revista (projeto e diagramação)	8	6	7
Cartilha (projeto e diagramação)	1	14	4
Anais de eventos (projeto e diagramação)	3	6	4
TOTAL	130	146	118

Fonte: Editora da UFS

Situação posicional: dezembro de cada ano

Atividades da Editora da UFS

Descrição	2015	2016	2017
Exemplares vendidos	1.135	484	294
Frequência da Editora na mídia	9	10	5
Pontos de venda instalados	1	1	2
Projetos de publicação aprovados pelo Conselho Editorial	33	39	19
Projetos de publicação com entrada no Conselho Editorial	41	49	22
Títulos publicados pela Editora	54	40	26

Fonte: Editora da UFS

Situação posicional: dezembro de cada ano

Atividades dos Conselhos Superiores

Conselhos	Resoluções Aprovadas		
	2015	2016	2017
Conselho do Ensino da Pesquisa e da Extensão	69	58	61
Conselho Universitário	60	50	45
TOTAL	129	108	106

Fonte: CONSU/CONEPE

Situação posicional: dezembro de cada ano

Atividades da Comissão Permanente de Pessoal Docente

Especificação	2015	2016	2017
Processos Julgados	699	723	455
Afastamento para cursos de pós-graduação	1		
Mudança de regime de trabalho	4	16	20
Progressão funcional	694	707	435
Processos Tramitados	145	142	116
Estágio probatório	145	142	116
TOTAL	844	865	571

Fonte: CPPD

Situação posicional: dezembro de cada ano

Atividades da Comissão Permanente de Processo Administrativo Disciplinar

Processos conduzidos	2015	2016	2017
PADs instaurados	4	7	4
PADs julgados	4	7	2
Sindicâncias punitivas instauradas			
Sindicâncias investigativas instauradas	7	6	3
Sindicâncias julgadas	5	7	1
Quantitativo de suspensões aplicadas a estatutários			1
Quantitativo de advertências aplicadas a estatutários		1	
TOTAL	20	28	11

Fonte: CPSPAD

Situação posicional: dezembro de cada ano

Atividades do Departamento de Recursos Materiais

Atividades	2015	2016	2017
Atendimento através de requisição de material	1.383	1.653	1.737
Concorrência pública	6	14	14
Cotação eletrônica/Consulta de preços (art. 24-II, Lei 8.666/93)		3	5
Dispensa de licitação (art. 24-I, II, IV, VIII, XIII, XXI, XXII, Lei 8.666/93)	21	12	37
Inexigibilidade de licitação (art. 25-I, II, XI Lei 8.666/93)	12	9	11
Pregão eletrônico tradicional	90	100	88
Pregão eletrônico registro de preços	6	16	18
Tomada de preços	2		

Fonte: DRM/PROAD

Situação posicional: dezembro de cada ano

Evolução dos bens patrimoniais

Produtos	2015	2016	2017
Incorporações dos bens móveis	19.461.793,54	12.671.040,74	18.506.570,30

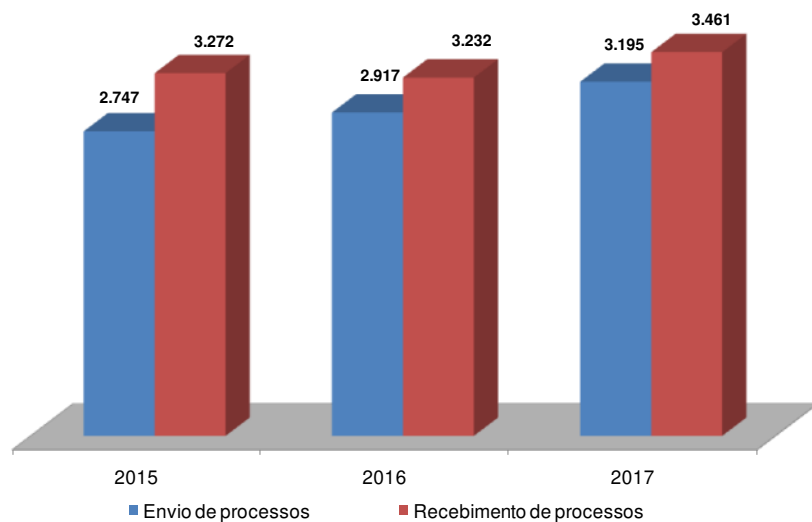
Situação posicional: dezembro de cada ano

Nota: *Deste total, R\$ 7.164.083,47 (Sete milhões, cento e sessenta e quatro mil, oitenta e três reais e quarenta e sete centavos) são bens de terceiros e sua incorporação contábil aos bens da UFS somente se dará posteriormente quando forem doados.

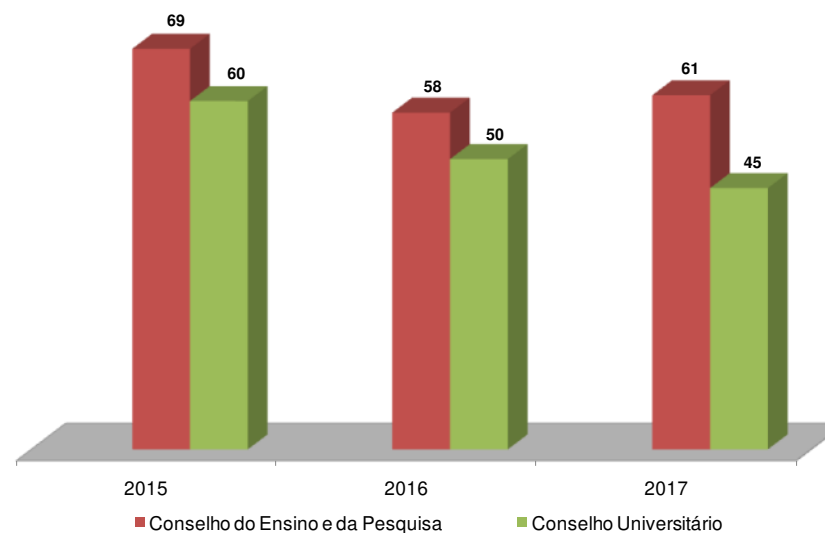
Fonte: DIPATRI/DRM/PROAD

Dados gerenciais em gráfico

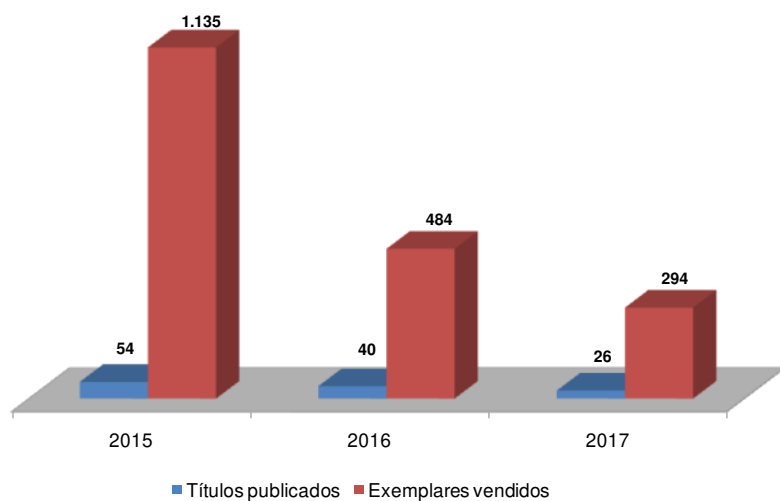
Atividades da Procuradoria Geral



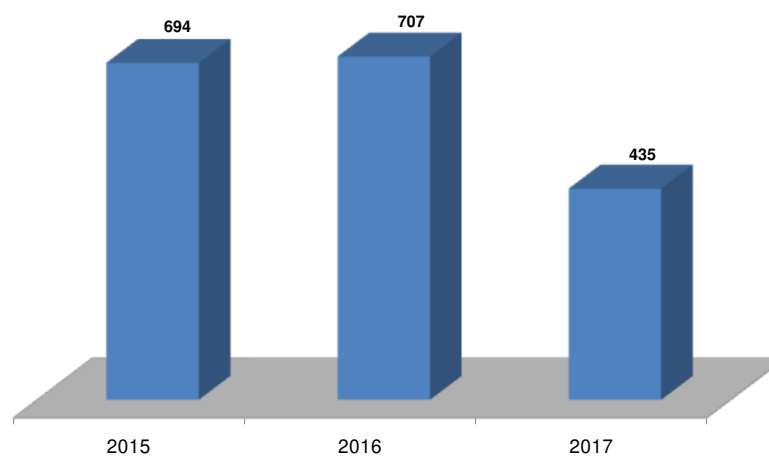
Atividades dos Conselhos Superiores (Resoluções Aprovadas)



Atividades da Editora da UFS



Atividades da Comissão Permanente de Pessoal Docente (Progressão Funcional)



4.3 Dados Orçamentários

Evolução dos projetos, convênios e contratos elaborados
Execução orçamentária por grupos de despesas e origem dos recursos
Destaque por órgão financiador
Execução Orçamentária por grupo e natureza de despesa
Dados orçamentários em gráfico

Evolução dos projetos, convênios e contratos elaborados

Atividades	2015	2016	2017
Contratos	94	93	95
Aditivos a contratos	140	100	160
Convênios	58	72	80
Aditivos a convênios	43	15	18
Projetos	8	17	15
TOTAL	343	297	368

Fonte: COPEC/PROPLAN

Situação posicional: dezembro de cada ano

Execução orçamentária por grupos de despesas e origem dos recursos

Discriminação	2015	2016	2017
Pessoal e encargos sociais	419.692.991	453.798.428	520.094.491
Recursos do Tesouro Nacional	419.692.991	453.798.428	520.094.491
Outras despesas correntes	101.141.799	127.217.389	135.795.216
Recursos do Tesouro Nacional	91.767.509	108.242.241	121.552.366
Recursos próprios	938.873	1.202.762	3.585.579
Recursos de convênios (destaques)	298.554		10.657.271
Recursos de Destaques	8.136.863	17.772.386	
Despesas de capital	34.519.621	53.033.113	25.749.748
Recursos do Tesouro Nacional	33.648.146	49.918.715	24.044.301
Recursos próprios		41.799	
Recursos de Destaques	871.475	3.072.599	1.705.447
TOTAL	555.354.411	634.048.929	681.639.455

Fonte: COPRO/PROPLAN

Situação posicional: dezembro de cada ano

Destaque por órgão financiador - 2015

Órgão financiador	Objetivo	Créditos Executado
Fundação Universidade de Brasília	Pagamento de GECC ao Prof. Herbet Conceição	400,00
Universidade Federal de Alagoas	Pagamento a Eduardo Luiz Cavalcanti Caldas	603,18
Universidade Federal do Espírito Santo	Pagamento ao prof. Jugurta Rosa Montalvão Filho - Banca de Concurso	1.078,94
Universidade Federal do Rio Grande do Norte	Gratificação de concurso para Ana Silvia Moccelin	2.176,13
Universidade Federal do Rio Grande do Norte	Gratificação de concurso à Prof. Eleonora Pereira da Silva	1.073,93
Universidade Federal de Santa Catarina	Pagamento ao Prof. Pedro Leite de Abreu- Banca de Concurso	573,34
Universidade Federal de Santa Maria - RS	Pagamento a servidora Isabella O. Santana(siape:2081907)	209,80
Fundo Nacional de Desenvolvimento da Educação	Atender despesas com o PNAE-MC - Proc 23034.034/2015-05	23.927,00
Fundo Nacional de Desenvolvimento da Educação	Atender despesas - PNLD.TED 2592 Avaliação PNLD 2016 - MC - 1ª liberação	5.905.067,94
Fund. Coord.de Aperf.de Pessoal Nível Superior	Programa de Apoio à Pós-graduação - TC - PROAP -2675/2015	1.468.475,35
Fund. Coord.de Aperf. De Pessoal Nível Superior	Licenciaturas e Especialização PAR e PNAP - TC - UAB 2619/201	206.209,60
Universidade Federal de Mato Grosso	Banca Examinadora -Alexandrina Luz Conceição - Proc 23108105515201/59-7	
Instituto Fed. Educ. Ciência e Tec do Piauí	Mestrado em Propriedade Intelectual-IFPI C/FUFS	
Instituto Fed. de Educ. Ciência e Tec. do RN	Pagamento de avaliadores externos de processo de RSC finalizados	
Setorial Orç. e Financeira/DPGE-Min do Esporte	TED 47/2015 - Pista Sintética de Atletismo	811.474,61
Fundo Nacional Antidrogas	TED 03/2015-Centro Reginal de Referência Presencial	151.913,50
Secretaria Nacional de Segurança Pública	Termo de Execução Descentralizada - TED Nº 0220310/2015	273.417,85
Secretaria de Desenvolvimento Tecnolog. e Inovação	Realização do III workshop de Energias Alternativas: Tecnologias Sustentáveis	60.000,00
Secretaria de Desenvolvimento Tecnolog. e Inovação	Atender o MEMO/SETEC/CGTS 92/2015 - Atender o MEMO/SETEC/CGTS 92/2015	90.000,00
Agência Nacional do Petróleo	Termo Aditivo firmado no âmbito do Termo Cooperação PRH 45/2010	11.736,00
		9.008.337,17

Fonte: COPRO/PROPLAN

Situação posicional: dezembro/15

Destaque por órgão financiador - 2016

Órgão financiador	Objetivo	Créditos Executado
Universidade Federal do Oeste da Bahia	Participação de Banca de Concurso	301,04
Instituto Federal do Piauí	Mestrado em Propriedade Intelectual- IFPI com a FUFSE	179.986,66
Diretoria Executiva do FNS	Estudo e Pesq. Sobre Atenção Básica - PROC. 25000185546201547 TED 120/2015	832.737,68
Diretoria Executiva do FNS	Descentralização de Crédito REHUF nº 832/2016	1.930.999,63
Diretoria Executiva do FNS	Descentralização de Crédito REHUF nº 831/2016	287.365,00
Diretoria Executiva do FNS	Descentralização de Crédito REHUF nº 2406/2016	601.465,08
Diretoria Executiva do FNS	EMENDA Nº 36910009 TED 83/2016 Proc. 25000.142629/2016-22	1.757.256,32
Coordenação de Aperf. de Pessoal de Nível Superior	TC-UAB-3849/2016 Proc. 23038.012200/2016-59	34.007,54
Coordenação de Aperf. de Pessoal de Nível Superior	TC-UAB-3833/2016 Proc. 23038.012199/2016-62	40.075,90
Coordenação de Aperf. de Pessoal de Nível Superior	TED-PROAP 4634/2016	876.607,13
Coordenação de Aperf. de Pessoal de Nível Superior	TC-UAB-2619/2015 Proc. 23038.007325/2016-67	2.263.662,70
Fundo Nacional de Desenvolvimento da Educação	PNAE-MEC	12.305,60
Fundo Nacional de Desenvolvimento da Educação	TERMO DE COOPERAÇÃO TED 5127 PNLD 2018-MC Proc. 23400.000508/2016-76	1.367.999,92
Universidade Federal do Rio Grande do Norte	Participação em Banca Examinadora - Edital 008/2015 PROGESP	6.346,25
Setorial Orç. e Financ. -DPGE(Ministério do Esporte)	TED 47/2015 Proc. Nº 58701.006494/2013-41	643.031,71
Setorial Orç. e Financ. -DPGE(Ministério do Esporte)	TED 13/2016 Proc. Nº 58701.002918/2015-61	65.000,00
Dpto. de Administração Financeira-DAF - INCRA	54000.00365/2016-39	5.635.002,08
Dpto. de Administração Financeira-DAF - INCRA	Remanejamento da ND Conforme Despacho DDA nº 26/2016	1.030.776,86
Universidade Federal do Espírito Santos	Participação em Banca Examinadora	5.462,00
Universidade Federal do Rio Grande do Sul	Crédito por encargo de Curso/Concurso - Proc. 23078.011728/2016-34	4.777,65
Coord-geral de sup. a gestão ORÇAMENT / SPO / MEC	Para Atender o PROEXT. TED 3958	345.771,93
Coord-geral de sup. a gestão ORÇAMENT / SPO / MEC	Para atender a PRODEPS TED SIMEC 4788	92.400,00
Coord-geral de sup. a gestão ORÇAMENT / SPO / MEC	Programa Integrado de Apoio à Alfabetização e ao Letramento TED 5162 SIMEC 2016	245.700,00
Universidade Federal de Alagoas	Crédito por encargo de Curso/Concurso - Proc. 23078.011728/2016-34	1.006,36
Universidade Federal de Santa Maria	Crédito por encargo de Curso/Concurso	209,80
Secretaria Nacional de Segurança Pública	TED: 0221356/2015	266.236,19
Universidade Federal Fluminense	Crédito por encargo de Curso/Concurso - Proc. 23069.004747/2016-13	700,00
Empresa Brasileira de Serviços Hospitalares	PLANO DE TRABALHO Nº 1529/2016	245.278,00
Empresa Brasileira de Serviços Hospitalares	PLANO DE TRABALHO Nº 1781/2016 - Proc. 23477.017055/2016-23	435.416,63
Empresa Brasileira de Serviços Hospitalares	PLANO DE TRABALHO Nº 1942/2016 - Proc. 23477.018250/2016-71	157.000,00
Empresa Brasileira de Serviços Hospitalares	PLANO DE TRABALHO Nº 1966/2016 - Proc. 23477.018349/2016-72	36.710,00
Empresa Brasileira de Serviços Hospitalares	PLANO DE TRABALHO Nº 1777/2016 - Proc. 23477.017043/2016-07	525.438,91
Empresa Brasileira de Serviços Hospitalares	PLANO DE TRABALHO Nº 23477.021437/2016-51	569.332,38
Secretaria Nacional do Consumidor	FALARES SERGIPANOS CONF. MJ/SENACON/FDD Nº 004/2016	198.889,00
Agência Nacional do Petróleo, Gás Natural e Biocombustíveis	PRH 45 UFS/ANP Proc. 48610.003746/2010 T.A. nº 04.15.0038 ref. 0134/15 Pgto Bolsa	149.729,10
		20.844.985,05

Fonte: COPRO/PROPLAN

Situação posicional: dezembro/16

Destaque por órgão financiador - 2017

Órgão financiador	Objetivo	Créditos Executado
Universidade Federal de Alagoas - UFAL	Gratificação por Encargo de Concurso a Edmilson Menezes Santos	801,60
Universidade Federal de Alagoas - UFAL	Participação em Banca Examinadora - Edital 14/2016	652,37
Universidade Federal de Alagoas - UFAL	Gratificação por Encargo de Concurso a Josefa Eliana Souza	615,86
Universidade Federal de Alagoas - UFAL	Gratificação por Encargo de Concurso a Petrônio José Domingues	1.020,62
Universidade Federal de Alagoas - UFAL	Gratificação por Encargo de Concurso a Mateus Pereira M. Felizola	3.345,96
Universidade Federal de Santa Catarina -UFSC	Participação em Bancas Examinadora - Edital 33/DDP/2016	1.422,73
Universidade Federal Rural de Pernambuco - UFRPE	Participação em Concurso, Prof Magistério - Proc. 23249/13-59	1.588,68
Universidade Federal Rio Grande do Norte - UFRN	Participação em Banca Examinadora - Edital 009/2016 - Proc. 020351/2017	1.733,55
Universidade Federal Rio Grande do Norte - UFRN	Participação em Banca Examinadora - Edital 009/2016 - Proc. 019915/2017	1.998,57
Universidade Federal Rio Grande do Norte - UFRN	Participação em Banca Examinadora - Edital 009/2016 - Proc. 026356/2017	2.032,90
Coordenação Aperf Pessoal Nível Superior - CAPES	UAB 3833/2016 PROCESSO 23038.012199/2016-62	44.631,73
Coordenação Aperf Pessoal Nível Superior - CAPES	Programa de Apoio a Pós-Graduação - PROAP-2017 TED PROAP 5426/2017	1.022.339,24
Coordenação Aperf Pessoal Nível Superior - CAPES	UAB-5247/2017	1.098.742,38
Coordenação Aperf Pessoal Nível Superior - CAPES	Mestrado Profissional em Letras - PROFLETRAS TED 3849/2016	38.500,00
Coordenação Aperf Pessoal Nível Superior - CAPES	Programa de Apoio a Pós-Graduação- PROAP-2017 - TED 5426/2017	243.783,14
Coordenação Aperf Pessoal Nível Superior - CAPES	Implementação Oferta e Expansão de Turmas-PROFIAP - 4782/17	7.208,52
Coordenação Aperf Pessoal Nível Superior - CAPES	Programa UAB-PROFMAT-HISTORIA-TED- 6256	13.975,00
Coordenação Aperf Pessoal Nível Superior - CAPES	TED-UAB-5247/2017	1.493.533,72
Diretoria Executiva do Fundo Nacional de Saúde	Atender Portaria REHUF 1.093	934.869,90
Diretoria Executiva do Fundo Nacional de Saúde	Atender Portaria REHUF 1.094	1.397.446,86
Diretoria Executiva do Fundo Nacional de Saúde	Atender a Portaria REHUF 2767	2.074.529,99
Coord. Geral Sup. Gestão Orçamentária/SPO/MEC	Programa de Desenv. da Proceptoría em Saúde TED 5617 SIMEC 2017	191.400,00
Coord. Geral Sup. Gestão Orçamentária/SPO/MEC	Curso de Aperfeiçoamento para Professores - Programa Escola da Terra	204.413,00
Coord. Geral Sup. Gestão Orçamentária/SPO/MEC	Curso de Aperf Educação, Pobreza e Desigualdade Social - TED 6056	48.730,00
Coord. Geral Sup. Gestão Orçamentária/SPO/MEC	Formação Continuada de Professores Alfabetizadores do PNAIC - TED 6562	219.000,00
Instituto Federal do Piauí	Mestrado em Propriedade Intelectual - UFS/IFPI	87.993,33
Universidade Federal do Recôncavo Baiano - UFRB	Participação em Banca Examinadora. Edital 10/2016	1.983,15
Universidade Federal do Recôncavo Baiano - UFRB	Participação em Banca Examinadora. Edital 08/2016.	2.694,05
Universidade Federal do Recôncavo Baiano - UFRB	Participação em Banca Concurso Edital 11/2016	1.307,49
EBSERH	Aquisição de Microcomputadores para o HUL. PL 2651/2017	308.000,00
EBSERH	Contratação de Serviços de Vigilância Patrimonial - HU Lagarto	395.990,62
Universidade Federal Rural do Semi-Árido - UFRSA	Participação em Banca de Concurso Processo 8726/17-71	6.282,58
Fundação Universidade de Brasília - FUB	Participação no Concurso "Produção de Textos Oficiais na UNB"	4.900,00
Instituto Nacional de Colonização e Reforma Agrária - INCRA	Processo 54000.000365/2016-39 fl 267 - INCRA/UFS	2.500.000,00
Secretária do Tesouro Nacional - STN	GECC ao Servidor Daniel Menezes Machado - proc. 5210.002468/2017	5.250,00
		12.362.717,54

Fonte: COPRO/PROPLAN

Situação posicional: dezembro/17

Execução Orçamentária por Grupo e Natureza de Despesa

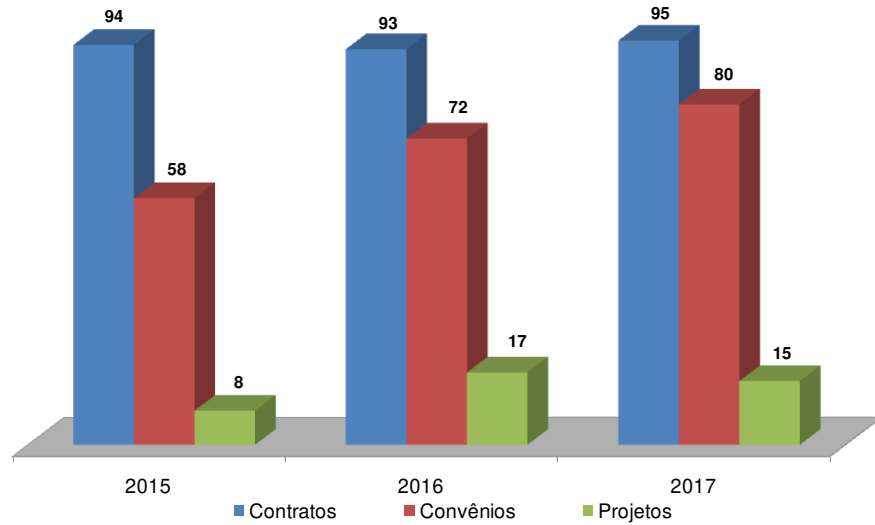
Discriminação	2015	2016	2017
Pessoal e encargos sociais	419.692.991	453.798.428	520.094.491
Ativos	263.551.507,06	281.155.105	324.828.667
Inativos e pensionistas	92.881.461,84	100.346.499	116.375.713
Contratos temporários	6.630.552,80	7.856.739	8.959.633
Despesas de exercícios anteriores - ativos		3.458.672	2.949.758
Despesas de exercícios anteriores - inativos		508.001	
Encargos sociais	52.236.854,65	56.676.230	62.416.313
Sentenças judiciais transitadas em julgado - ativos	3.479.020,04	350.098	3.361.268
Sentenças judiciais transitadas em julgado - inativos		3.024.261	
Outras despesas de pessoal	913.595,10	422.822	1.203.139
Outras despesas correntes	101.141.799,27	127.217.389	135.795.216
Auxílio financeiro a pesquisadores	825.429,15	931.835	883.699
Auxílio financeiro a estudantes	14.607.971,55	16.691.170	17.888.196
Auxílio-alimentação	11.013.789,76	13.860.096	13.542.716
Auxílio-transporte	1.846.982,89	2.130.865	2.239.989
Auxílio Pré-Escolar	332.046,70	1.711.910	1.636.726
Auxílio Funeral e Natalidade	149.210,46	109.991	158.925
Outros Auxílios Financeiros a Pessoa Física		92.400	
Contratação por tempo determinado - PES.CIVIL	714.782,90	1.040.833	1.089.887
Contribuições		10.000	118.136
Depósitos compulsórios			
Material, Bem ou Serviço para Distribuição Gratuita	23.927,00	12.306	
Despesas de exercícios anteriores	4.514.266,34	2.088.543	698.647
Diárias	409.687,13	489.704	457.107
Indenização e restituição	5.444.554,56	6.551.278	6.674.722
Locação de mão-de-obra	24.108.968,77	29.295.109	30.974.050
Material de consumo	3.294.746,69	5.532.703	7.005.417
Obrigações tributárias e contributivas	2.641.857,69	5.281.985	3.994.417
Outros benefícios assistenciais			191.400
Passagens	533.948,53	752.864	464.782
Sentenças judiciais			9.806
Serviços de consultoria	83.749,98	94.938	86.250
Serviços de terceiros - Pessoa física	808.643,45	829.546	976.721
Serviços de terceiros - Pessoa jurídica	29.787.235,72	39.709.313	46.703.623
Transferências para instituições privadas			
Despesas de capital	34.519.620,39	53.033.113	25.749.748
Despesas de exercícios anteriores	250,96		69.324
Equipamentos	11.798.637,63	12.404.531	15.935.866
Obras e instalações	22.621.652,80	40.586.582	9.406.136
Outros serviços de terceiros - pessoa jurídica		42.000	338.422
Outras despesas de capital	99.079,00		
TOTAL	555.354.411,15	634.048.929	681.639.455

Fonte: COPRO/PROPLAN

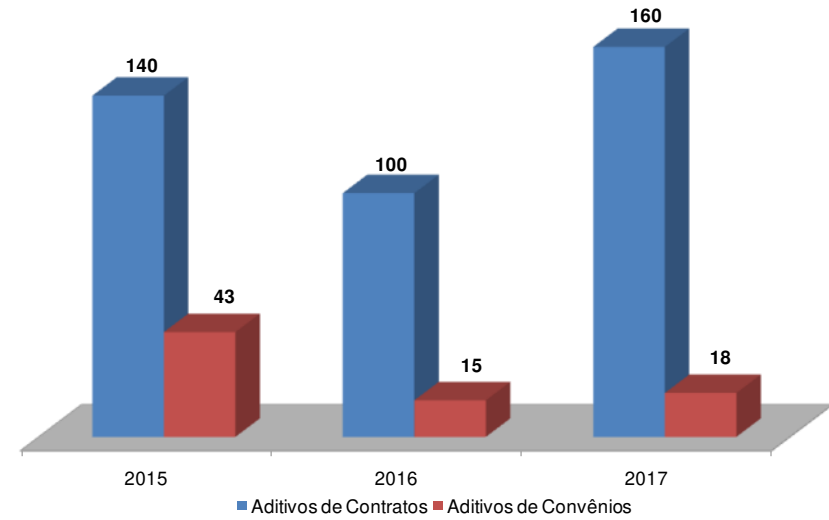
Situação posicional: dezembro de cada ano

Dados orçamentários em gráfico

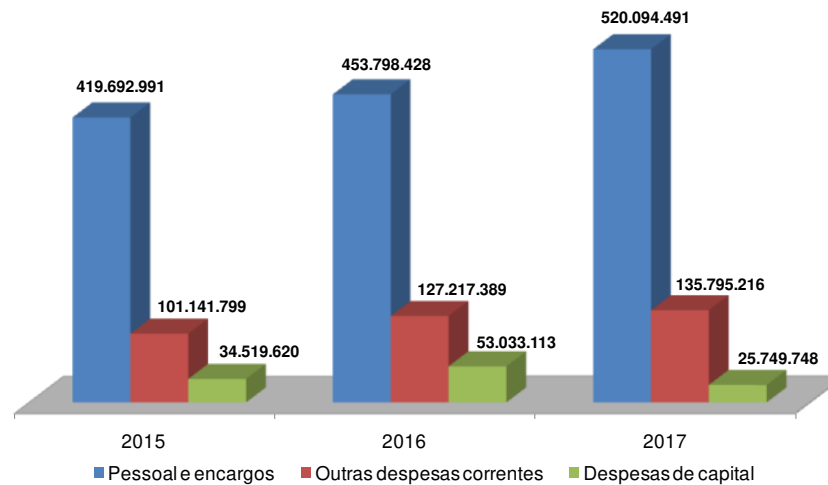
Evolução dos Projetos, Convênios e Contratos



Evolução dos Aditivos de convênios e contratos



Despesas Executadas (R\$)



4.4 Infraestrutura

Atividades da Coordenação de Suporte
Números de pontos de rede por campus
Números de requisições de serviços atendidas
Áreas físicas da UFS
Espaço para atividades de ensino
Infraestrutura em gráfico

Atividades da Coordenação de Suporte

Discriminação	2015	2016	2017
Impressoras	354	356	1.021
Softwares	157	108	411
Estabilizadores	80	73	234
Monitores	63	84	230
Manutenção de no-breaks	47	72	202
Scanners	13	14	50
Teclado	31	25	85
Computadores	1.432	1.438	4.450
Notebook	100	102	294
Mouse	37	56	165

Fonte: COSUP/NTI

Situação posicional: dezembro de cada ano

Números de pontos de rede por campus

Unidade	2015	2016	2017
Campus de São Cristóvão	6.143	6.317	6.693
Campus da Saúde	270	270	270
Campus de Laranjeiras	211	211	211
Campus de Itabaiana	769	769	769
Campus de Lagarto	778	778	778
Campus de Nossa Senhora da Glória		57	57
TOTAL	8.171	8.402	8.778

Fonte: CORED/NTI

Situação posicional: dezembro de cada ano

Números de requisições de serviços atendidas

Discriminação	2015	2016	2017
Relacionadas a acesso Internet	565	388	479
Relacionadas a pontos de rede	243	234	244
Relacionadas ao e-mail institucional	10	5	19
Relacionadas à telefonia		467	410
Relacionadas a outros (serviço VOIP, periódicos CAPES, impressora em rede, fornecimento de cabos e conectores, etc)	504	514	630
TOTAL	1.322	1.608	1.782

Fonte: CORED/NTI

Situação posicional: dezembro de cada ano

Áreas físicas da UFS

Áreas gerais (m²)	2015	2016	2017
Área do terreno	4.403.460,02	4.408.316,07	5.124.248,88
Campus de Aracaju	54.923,00	54.923,00	54.923,00
Campus de Itabaiana	20.621,63	20.621,63	20.621,63
Campus de Lagarto	397.000,00	397.000,00	397.000,00
Campus de Laranjeiras	1.171,60	1.171,60	4.352,17
Campus do Sertão		4.856,05	4.856,05
Campus de São Cristóvão	1.539.310,00	1.539.310,00	1.539.310,00
Campus Avançado do Sertão			699.280,46
Campus Avançado do Crasto	186,00	186,00	19.357,02
Campus Avançado Rural	2.362.200,00	2.362.200,00	2.362.200,00
Campus Avançado do Xingó	5.699,24	5.699,24	5.699,24 ¹
Unidades Descentralizadas	22.348,55	22.348,55	22.348,55
Área construída	197.220,61	204.100,47	537.580,25
Campus de Aracaju	14.566,49	14.566,49	15.735,69
Campus de Itabaiana	11.028,41	11.028,41	8.283,41 ²
Campus de Lagarto	15.245,23	17.105,23	33.099,55
Campus de Laranjeiras	1.171,60	1.171,60	5.236,87 ³
Campus do Sertão		720,00	2.154,32
Campus de São Cristóvão	139.154,71	143.454,57	477.077,62
Campus Avançado do Crasto	174,00	174,00	174,00
Campus Avançado Rural	1.881,00	1.881,00	1.950,41
Campus Avançado do Xingó	648,45	648,45	1.985,00
Unidades Descentralizadas	13.350,72	13.350,72	5.403,66
Espaco para ensino (m²)	2015	2016	2017
Salas de aula	21.605,06	22.504,84	26.547,37
Campus de Aracaju	1.059,58	1.551,91	1.845,87
Campus de Itabaiana	1.236,32	1.407,10	1.436,79
Campus de Lagarto	-	552,96	5.313,07
Campus de Laranjeiras	259,42	753,27	798,62
Campus do Sertão	-	420,00	824,91
Campus de São Cristóvão	18.759,32	17.529,18	15.951,34
Unidades Descentralizadas	290,42	290,42	376,77
Laboratórios	21.332,79	22.457,70	27.957,88
Campus de Aracaju	1.059,58	1.059,58	1.028,94
Campus de Itabaiana	1.236,32	1.236,32	1.162,26
Campus de Lagarto	-	719,75	4.475,32
Campus de Laranjeiras	259,42	259,42	351,45
Campus do Sertão	-	180,00	262,24
Campus de São Cristóvão	18.759,32	18.984,48	20.677,67
Unidades Descentralizadas	18,15	18,15	0,00
Auditórios e mini-auditórios	4.997,84	5.288,94	6.166,74
Campus de Aracaju	213,52	213,52	411,46
Campus de Itabaiana	642,40	642,40	829,30
Campus de Lagarto	116,27	116,27	353,05
Campus de Laranjeiras	223,28	223,28	222,52
Campus do Sertão	-	-	90,60
Campus de São Cristóvão	3.562,18	3.853,28	3.986,05
Campus Avançado do Xingó			0,00
Unidades Descentralizadas	240,19	240,19	273,76

Fonte: DOFIS/INFRAUFS

Situação posicional: dezembro de cada ano

Observações:

¹ No campus avançado do Xingó foram usadas áreas aproximadas, existe prédio abandonado e prédio sem informações.

² Área considerada anteriormente, contemplava edificações não executadas.

³ Considerado a mais a casa dos mórcegos e os containers localizado dentro do mercado de Laranjeiras.

⁴ Considerado o CULTART/FAPESE/MUSEO DO HOMEM SERGIPANO

Espaço para atividades de ensino

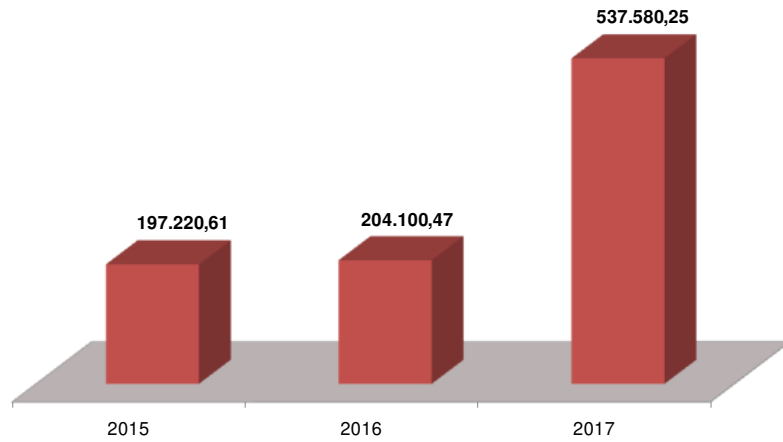
Especificação	2015	2016	2017
Número de salas de aula	301	312	557
Campus de Aracaju	20	20	84
Campus de Itabaiana	27	27	27
Campus de Lagarto		2	129
Campus de Laranjeiras	11	11	12
Campus do Sertão		7	21
Campus Avançado do Sertão			
Campus de São Cristóvão	238	240	279
Unidades Descentralizada	5	5	5
Número de laboratórios	430	451	520
Campus de Aracaju	20	20	31
Campus de Itabaiana	34	34	34
Campus de Lagarto		10	35
Campus de Laranjeiras	2	2	9
Campus do Sertão		3	5
Campus Avançado do Sertão			
Campus de São Cristóvão	373	381	406
Unidades Descentralizada	1	1	
Número de auditórios e mini-auditórios	39	43	54
Campus de Aracaju	1	1	2
Campus de Itabaiana	1	1	2
Campus de Lagarto		1	4
Campus de Laranjeiras	2	2	1
Campus do Sertão			1
Campus Avançado do Sertão			
Campus de São Cristóvão	34	37	41
Unidades Descentralizada	1	1	3

Fonte: DOFIS/INFRAUFS

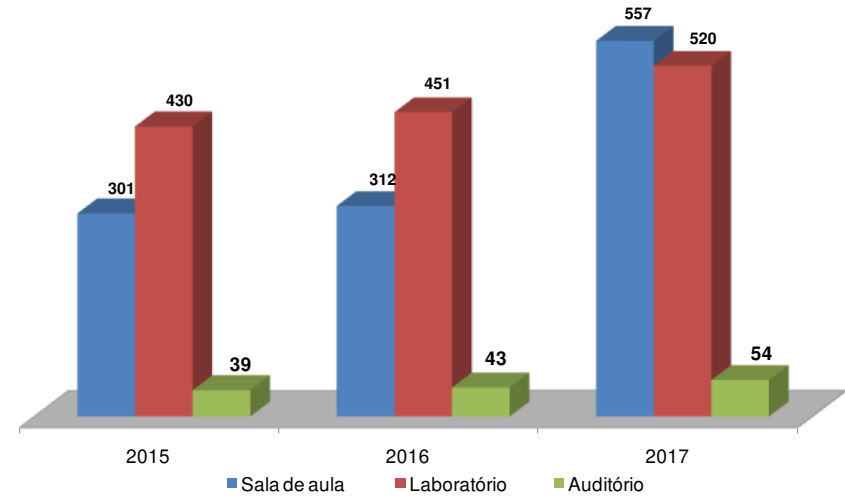
Situação posicional: dezembro de cada ano

Infraestrutura em gráfico

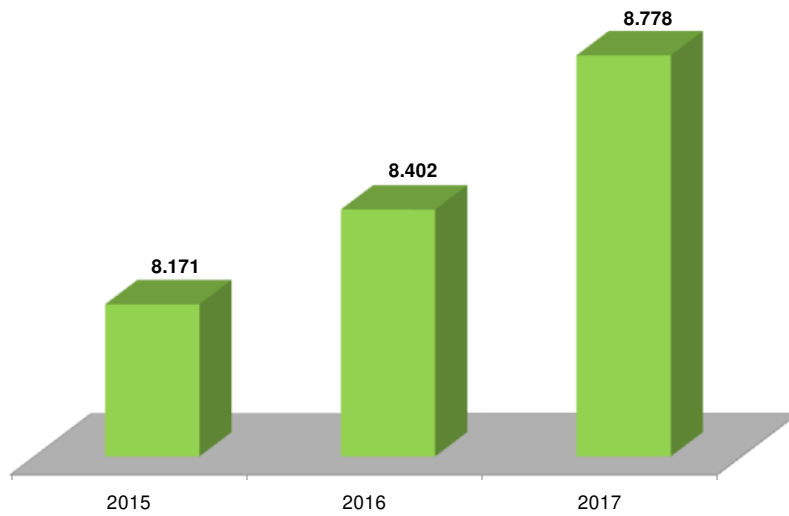
Área construída



Espaço Físico para Atividades de Ensino



Pontos de Rede ligados à Internet



Números de requisições de serviços atendidas

