


Anuário
Estatístico
da **UFS**

2014 | 2016



Anuário Estatístico da UFS

2014-2016



**SERVIÇO PÚBLICO FEDERAL
MINISTÉRIO DA EDUCAÇÃO
UNIVERSIDADE FEDERAL DE SERGIPE**

Angelo Roberto Antonioli
Reitor

Iara Maria Campelo Lima
Vice-Reitor

Marcionilo de Melo Lopes Neto
Chefe de Gabinete do Reitor

Rosalvo Ferreira Santos
Pró-Reitor de Planejamento

Abel Smith Menezes
Pró-Reitor de Administração

Mario Adriano dos Santos
Pró-Reitor de Assuntos Estudantis

Alaíde Hermínia de A. Oliveira
Pró-Reitora de Extensão

Lucindo José Quintans Junior
Pró-Reitor de Pós-Graduação e Pesquisa

Dilton Cândido Santos Maynard
Pró-Reitor de Graduação

Ednalva Freire Caetano
Pró-Reitora de Gestão de Pessoas

Antônio Ponciano Bezerra
Centro de Educação Superior a Distância

Antônio Américo Cardoso Júnior
Superintendente de Infraestrutura

Ângela Mariada Silva
Superintendente do Hospital Universitário

DIRIGENTES DA UNIVERSIDADE FEDERAL DE SERGIPE



Reitor
Prof. Dr. Angelo Roberto Antoniulli
Campelo Lima



Vice-Reitora
Prof.ª Dr.ª Iara Maria



Pró-Reitor de Planejamento
Prof. Dr. Rosalvo Ferreira Santos



Pró-reitor de Administração Abel
Smith Menezes



Pró-Reitor de Assuntos Estudantis
Prof. Dr. Mário Adriano dos Santos



Pró-Reitora de Extensão
Profª. Drª. Alaíde Hermínia de A. Oliveira



Pró-Reitor de Graduação
Prof. Dr. Dilton Cândido S. Maynard



Pró-Reitor de Pós-Graduação
Prof. Dr. Lucindo J. Quintans Junior



Pró-Reitora de Gestão de Pessoas
Ednalva Freire Caetano



Superintendente do Hospital Universitário
Prof. Dr.ª. Ângela Maria da Silva




Diretor do Campus de Laranjeiras
Prof. Dr. Gilson Rambelli



Diretor do Campus de Itabaiana
Prof. Dr. Marcelo Alves Mendes



Diretor do Campus de Lagarto
Prof.ª. Dr.ª. Adriana Andrade Carvalho



Diretor do Campus do Sertão
Prof. Dr. Jodnes Sobreira Vieira

<p>Anuário Estatístico da UFS: 2014 – 2016 / org. OLIVEIRA, Kleber Fernandes de. SANTOS, Rosalvo Ferreira. São Cristóvão: COPAC/PROPLAN. 185 p.</p> <p>Anual.</p> <p>1. Educação Superior – Estatística. I. Universidade Federal de Sergipe. II. Coordenação de Planejamento Acadêmico.</p> <p>CDU: 378.4(813.7)(083.41)(058)</p>

ANUÁRIO ESTATÍSTICO DA UFS

REALIZAÇÃO

Universidade Federal de Sergipe
Pró-Reitoria de Planejamento
Coordenação de Planejamento e Avaliação Acadêmica

Coordenação

Prof. Dr. Kleber Fernandes de Oliveira

Colaboradores

Estatístico

Eduardo KeidinSera

Apoio Técnico

Andreza Cristina do Carmo Menezes
Bruno Melo da Silva
Daniele Santos Vasconcelos
Wesley Silva Ferreira

Fotografia

Adilson Andrade
Dayanne Carvalho
Schirlene Reis

Projeto de capa

Débora Santana

Arte final de capa

Alana Gonçalves de Carvalho Martins

LISTA DE SIGLAS

ASCOM	Assessoria de Comunicação
AUDINT	Auditoria Interna
BICEN	Biblioteca Central
CAPES	Coordenação de Aperfeiçoamento de Pessoal de Nível Superior
CAMPUSITA	Campus de Itabaiana
CAMPUSLAG	Campus de Lagarto
CAMPUSLAR	Campus de Laranjeiras
CAMPUSSER	Campus do Sertão
CCAA	Centro de Ciências Agrárias Aplicadas
CCART	Coordenação de Cultura e Arte
CCBS	Centro de Ciências Biológicas e da Saúde
CCET	Centro de Ciências Exatas e Tecnologia
CCSA	Centro de Ciências Sociais e Aplicadas
CECAC	Centro de Atividades de Extensão
CECH	Centro de Educação e Ciências Humanas
CESAD	Centro de Educação Superior a Distância
CINTEC	Centro de Inovação e Transferência de Tecnologia
CNPq	Conselho Nacional de Desenvolvimento Científico e Tecnológico
CODAE	Coordenação de Assistência ao Estudante
CODAP	Colégio de Aplicação
CONEPE	Conselho do Ensino, da Pesquisa e da Extensão
CONSU	Conselho Universitário
COPAC	Coordenação de Planejamento e Avaliação Acadêmica
COPEC	Coordenação de Programas, Projetos e Convênios
COPEs	Coordenação de Pesquisa
COPGD	Coordenação de Pós-Graduação
COPRE	Coordenação Promoções Culturais e Esportivas
COPRO	Coordenação de Programação Orçamentária
CORED	Coordenação de Rede
COREME	Coordenação de Residência Médica
CORI	Coordenação de Relações Internacionais
COSINT	Coordenação de Sustentabilidade Institucional
COSUP	Coordenação de Suporte
CPPD	Comissão Permanente de Pessoal Docente
CPSPAD	Comissão Permanente de Processo Administrativo Disciplinar
CTSA	Coordenação de Tecnologias Sociais e Ambientais
DAA	Departamento de Administração Acadêmica
DAAS	Departamento de Avaliação e Assistência ao Servidor
DACI	Departamento de Administração (Itabaiana/SE)

DAD	Departamento de Administração
DAIN	Divisão de Ações Inclusivas
DARQ	Departamento de Arqueologia
DAU	Departamento de Arquitetura e Urbanismo
DAVD	Departamento de Artes Visuais e Design
DBCI	Departamento de Biociências (Itabaiana/SE)
DBI	Departamento de Biologia
DCC	Departamento de Ciências Contábeis
DCCI	Departamento de Ciências Contábeis (Itabaiana/SE)
DCEM	Departamento de Ciência e Engenharia de Materiais
DCF	Departamento de Ciências Florestais
DCI	Departamento de Ciência da Informação
DCOMP	Departamento de Computação
DCOS	Departamento de Comunicação Social
DCS	Departamento de Ciências Sociais
DCV	Divisão de Concurso de Vestibular
DDA	Departamento de Dança
DDI	Departamento de Direito
DDRH	Departamento de Desenvolvimento de Recursos Humanos
DEA	Departamento de Engenharia Agrônômica
DEAGRI	Departamento de Engenharia Agrícola
DEAM	Departamento de Engenharia Ambiental
DEAPE	Departamento de Apoio Didático-Pedagógico
DEC	Departamento de Engenharia Civil
DECAT	Departamento de Estatística e Ciências Atuariais
DECO	Departamento de Ecologia
DED	Departamento de Educação
DEDI	Departamento de Educação (Itabaiana/SE)
DEE	Departamento de Economia
DEF	Departamento de Educação Física
DEFIN	Departamento Financeiro
DEL	Departamento de Engenharia Elétrica
DELIB	Departamento de Licenciaturas e Bacharelados
DEMAN	Departamento de Manutenção
DEN	Departamento de Enfermagem
DENL	Departamento de Enfermagem (Lagarto/SE)
DEPAQ	Departamento de Engenharia de Pesca e Aquicultura
DEPRO	Departamento de Engenharia de Produção
DEQ	Departamento de Engenharia Química
DESL	Departamento de Educação em Saúde
DFA	Departamento de Farmácia

DFAL	Departamento de Farmácia (Lagarto/SE)
DFCI	Departamento de Física (Itabaiana/SE)
DFI	Departamento de Física
DFL	Departamento de Filosofia
DFO	Departamento de Fonoaudiologia
DFOL	Departamento de Fonoaudiologia (Lagarto/SE)
DFS	Departamento de Fisiologia
DFT	Departamento de Fisioterapia
DFTL	Departamento de Fisioterapia (Lagarto/SE)
DGE	Departamento de Geografia
DGEI	Departamento de Geografia (Itabaiana/SE)
DGEOL	Departamento de Geologia
DHI	Departamento de História
DIASE	Divisão de Assistência ao Servidor e ao Estudante
DICADT	Divisão de Capacitação Docente e Técnica
DICE	Divisão de Cursos e Eventos
DIDEP	Divisão de Desenvolvimento de Pessoal
DIEB	Divisão de Estágios e Bolsas
DIPAI	Divisão de Programas de Assistência e Integração
DIPATRI	Divisão de Patrimônio
DLES	Departamento de Letras Estrangeiras
DLEV	Departamento de Letras Vernáculas
DLI	Departamento de Letras (Itabaiana/SE)
DMA	Departamento de Matemática
DMAI	Departamento de Matemática (Itabaiana/SE)
DME	Departamento de Medicina
DMEL	Departamento de Medicina (Lagarto/SE)
DMEC	Departamento de Engenharia Mecânica
DMO	Departamento de Morfologia
DMS	Departamento de Museologia
DMU	Departamento de Música
DMV	Departamento de Medicina Veterinária
DNUT	Departamento de Nutrição
DNUTL	Departamento de Nutrição (Lagarto/SE)
DOD	Departamento de Odontologia
DOL	Departamento de Odontologia (Lagarto/SE)
DOFIS	Departamento de Obras e Fiscalização
DP	Departamento de Pessoal
DPS	Departamento de Psicologia
DQCI	Departamento de Química (Itabaiana/SE)
DQI	Departamento de Química

DRM	Departamento de Recursos Materiais
DRI	Departamento de Relações Internacionais
DRS	Departamento de Recrutamento e Seleção
DSE	Departamento de Secretariado Executivo
DSG	Departamento de Serviços Gerais
DSI	Departamento de Sistemas de Informação (Itabaiana/SE)
DSS	Departamento de Serviço Social
DTA	Departamento de Tecnologia de Alimentos
DTE	Departamento de Teatro
DTOL	Departamento de Terapia Ocupacional (Lagarto/SE)
DTUR	Departamento de Turismo
DZO	Departamento de Zootecnia
EAD	Educação a Distância
EBSERH	Empresa Brasileira de Serviços Hospitalares
FAPITEC	Fundação de Apoio à Pesquisa e Inovação Tecnológica
GR	Gabinete do Reitor
GVR	Gabinete do Vice-Reitor
HU	Hospital Universitário
INFRAUFS	Superintendência de Infraestrutura
MAX	Museu de Arqueologia de Xingó
MEC	Ministério da Educação
MS	Ministério da Saúde
NEAGROS	Núcleo de Agroindústria (Sertão)
NEAS	Núcleo de Engenharia Agrícola (Sertão)
NECATS	Núcleo de Educação em Ciências agrárias e da Terra (Sertão)
NEAV	Núcleo de Editoração Audiovisual
NGA	Núcleo de Gestão Ambiental
NGCR	Núcleo de Ciência da Religião
NMVS	Núcleo de Medicina Veterinária (Sertão)
NPGeo	Núcleo de Pós-Graduação em Geografia
NRI	Núcleo de Relações Institucionais
NTI	Núcleo de Tecnologia da Informação
NUPETRO	Núcleo de Graduação em Engenharia de Petróleo
NZOS	Núcleo de Zootecnia (Sertão)
PGE	Procuradoria Geral
PIBIX	Programa de Bolsas de Iniciação a Extensão
POSGRAP	Pró-Reitoria de Pós-Graduação e Pesquisa
PROAD	Pró-Reitoria de Administração
PRODEMA	Programa de Desenvolvimento e Meio Ambiente
PROEST	Pró-Reitoria de Assuntos Estudantis
PROEX	Pró-Reitoria de Extensão

PROGEP	Pró-Reitoria de Gestão de Pessoas
PROGRAD	Pró-Reitoria de Graduação
PROPLAN	Pró-Reitoria de Planejamento
REHUF	Programa Nacional de Reestruturação dos Hospitais Universitários Federais
RENORBIO	Rede Nordeste de Biotecnologia
RESUN	Restaurante Universitário
SECOM	Serviço Geral de Comunicação e Arquivo
SIBIUFES	Sistemas de Bibliotecas da UFS
SIGAA	Sistema Integrado de Gestão de Atividades
SIGRH	Sistema Integrado de Gestão de Recursos Humanos
SIPAC	Sistema Integrado de Patrimônio, Administração e Contratos
SPO	Subsecretaria de Planejamento e Orçamento
UAB	Universidade Aberta do Brasil
UFS	Universidade Federal de Sergipe

SUMÁRIO

Palavra do Reitor	1
Organograma do Subsistema de Administração Geral, com Órgãos Suplementares	2
Organograma do Subsistema de Administração Acadêmica	3
Indicadores de desempenho	4
1. Atividades de Ensino	6
1.1- Ensino de Graduação Presencial	7
Candidatos inscritos no processo seletivo por curso.....	8
Alunos ingressantes via processo seletivo por curso e período.....	12
Alunos matriculados por curso e período.....	16
Alunos formados por curso e período.....	20
Alunos com ingresso extra-vestibular por curso e período.....	24
Alunos com dispensa de matrícula por curso e período.....	28
Alunos comtrancamento total de matrícula por curso e período.....	32
Alunos evadidos por curso e período.....	36
Número de disciplina-turma ofertada por departamento	40
Número de cursos da graduação em funcionamento.....	41
Monitores bolsistas por departamento.....	42
Indicador Aluno Equivalente e Taxa de Sucesso por curso.....	44
Indicadores de desempenho acadêmico por departamento.....	48
Ensino de graduação em gráfico.....	57
1.2- Ensino de Graduação a distância	58
Alunos ingressantes via processo seletivo por curso e período.....	59
Alunos com ingresso extra-vestibular por curso e período.....	59
Alunos matriculados por curso e período.....	60
Alunos formados por curso e período.....	60
Alunos com dispensa de matrícula por curso e período.....	61
Alunos com trancamento total de matrícula por curso e período.....	61
Alunos evadidos por curso e período.....	62
1.3- Mestrado e Doutorado	63
Alunos ingressantes por curso e período.....	64
Alunos matriculados por curso e período.....	66
Alunos diplomados por curso e período.....	68
Alunos evadidos por curso e período.....	70
1.4- Residência Médica	72
Oferta de vagas por curso.....	73
Alunos matriculados por curso.....	74
Alunos formados por curso.....	75
Alunos desligados e desistentes por curso.....	76
Alunos bolsistas por curso.....	77
Número de cursos de pós-graduação.....	78

	Ensino de pós-graduação em gráficos.....	78
1.5-	<i>Ensino Fundamental e Médio</i>	79
	Alunos matriculados por nível e série.....	80
	Alunos aprovados por nível e série.....	80
	Alunos reprovados por nível e série.....	81
	Alunos transferidos por nível e série.....	81
	Alunos desistentes/desligados por nível e série.....	82
	Vagas ofertadas no ensino fundamental e médio.....	83
	Atividade de interação com a graduação e pós-graduação.....	83
	Atividades de extensão.....	83
	Ensino fundamental e médio em gráfico.....	84
2.	Atividades de Pesquisa	85
2.1-	<i>Iniciação Científica</i>	86
	Bolsistas de iniciação científica por curso.....	87
	Bolsista de iniciação científica por departamento.....	91
	Projetos de iniciação científica por departamento.....	94
	Produção científica da UFS.....	97
	Iniciação científica em gráfico.....	97
2.2-	<i>Inovação e Transferência Tecnológica</i>	98
	Bolsistas de inovação e transferência tecnológica por curso.....	99
	Bolsista de inovação e transferência tecnológica por departamento.....	103
	Projetos de inovação e transferência tecnológica por departamento.....	106
	Inovação e transferência tecnológica em gráfico.....	109
3.	Atividades de Extensão e Assistência	110
3.1-	<i>Eventos, Programas e Projetos</i>	111
	Cursos e eventos de extensão por comunidade envolvida.....	112
	Projetos/programas de extensão por comunidade envolvida.....	112
	Bolsistas de extensão por curso e fonte de financiamento.....	113
	Atividades de Extensão em gráfico.....	118
3.2-	<i>Assistência Estudantil</i>	119
	Bolsistas por campi e modalidade da bolsa.....	120
	Residências Universitárias por Campi da UFS.....	120
	Atividades da Divisão de Apoio a Inclusão - DAIN.....	121
	Núcleo de Orientação e Assistência Psicossocial.....	121
	Refeições servidas por categoria.....	122
	Tipos de refeições servidas.....	122
	Acervo bibliográfico em livros por área de conhecimento.....	122
	Acervo bibliográfico em periódicos impressos por área de conhecimento.....	123
	Serviços prestados pelas bibliotecas.....	123
	Assistência estudantil em gráfico.....	124
3.3-	<i>Assistência à Comunidade</i>	125
	Exposições realizadas pelo museu de Arqueologia de Xingó.....	126
	Palestras/eventos realizados pelo Museu de Arqueologia de Xingó.....	127
	Visitantes do Museu de Arqueologia de Xingó.....	129
	Atendimentos odontológicos.....	131

Atividades do Hospital Universitário.....	131
Assistência à comunidade em gráfico.....	132
4. Atividades de Gestão.....	133
<i>4.1-Dados de Pessoal.....</i>	<i>134</i>
Quadro de pessoal técnico-administrativo por unidade e escolaridade.....	135
Servidores técnico-administrativos do quadro permanente afastados ou cedidos..	135
Quadro de pessoal docente permanente por unidade e escolaridade.....	136
Quadro de pessoal docente visitante, substituto e temporário por unidade e escolaridade.....	139
Quadro de pessoal docente permanente do ensino fundamental e médio por escolaridade.....	142
Quadro de pessoal docente substituto do ensino fundamental e médio por escolaridade.....	142
Docentes do quadro permanente, afastados ou cedidos.....	143
Índice de qualificação docente por centro e departamento acadêmico.....	146
Assistência ao servidor.....	149
Eventos realizados e número de pessoas treinadas.....	150
Dados de pessoal em gráfico.....	153
<i>4.2- Dados Gerenciais.....</i>	<i>154</i>
Atividades da Procuradoria Geral.....	155
Produções do Programa Editorial da UFS.....	155
Atividades da Editora da UFS.....	155
Atividades dos Conselhos Superiores.....	155
Atividades da Comissão Permanente de Pessoal Docente.....	156
Atividades da Comissão Permanente de Processo Administrativo Disciplinar.....	156
Atividades do Departamento de Recursos Materiais.....	156
Evolução dos bens patrimoniais.....	156
Dados gerenciais em gráfico.....	157
<i>4.3- Dados Orçamentários.....</i>	<i>158</i>
Evolução dos projetos, convênios e contratos elaborados.....	159
Execução orçamentária por grupos de despesas e origem dos recursos.....	159
Destaque por órgão financiador.....	160
Execução orçamentária por grupo e natureza de despesa.....	163
Dados orçamentários em gráfico.....	164
<i>4.4- Infraestrutura.....</i>	<i>165</i>
Atividades da Coordenação de Suporte.....	166
Números de pontos de rede por campus.....	166
Números de requisições de serviços atendidas.....	166
Áreas físicas da UFS.....	167
Espaço para atividades de ensino.....	168
Infraestrutura em gráfico.....	169

PALAVRA DO REITOR

A gestão da UFS tem buscado, em todos os níveis, avançar na efetividade de indicadores de diagnóstico, monitoramento e desempenho. O processo de expansão aqui vivido, e já amplamente analisado em outras oportunidades, torna imperativo, dada a nova realidade do financiamento do ensino público superior brasileiro, o aprimoramento da capacidade de planejar.

O ambiente pós-expansão, que se revela restritivo em termos orçamentários, requer maior esforço institucional para assegurar e consolidar as estruturas acadêmicas. As ações devem ser ter foco, evitando o caráter particular ou atomístico. As iniciativas individuais, que tanto caracterizaram a comunidade acadêmica, devem agora buscar integração institucional. Integrar significa alinhar ações, mensurar resultados, prestar contas à sociedade e, não menos importante, otimizar a aplicação dos recursos públicos.

O tamanho que a comunidade acadêmica, expresso no número de docentes, técnicos e alunos, inseriu a UFS no grupo das universidades de médio porte no Brasil. Seu desempenho se aproxima a passos largos da excelência no campo da pesquisa, do ensino e da extensão. Conseguiu ladear centros de longa tradição científica da região Nordeste e o fez de forma coletiva, participativa e sólida. Caminhou em direção ao interior sergipano, incluiu alunos desde o Centro-Sul até o Sertão. Dinamizou a economia dos municípios e agregou nos bancos democráticos do conhecimento os filhos de todas as classes sociais.

O “ter que crescer”, que antes a todos desafiava, foi sendo transformado em “saber crescer” e se revelou “crescer com qualidade”. Essa primazia pelo de ensino é comprovada através dos indicadores produzidos à luz das metodologias oficiais. Os resultados das avaliações in loco realizadas por comissões nacionais e internacionais reafirmam os avanços vividos nos últimos anos. Merece destaque, neste sentido, o curso de Odontologia – Campus Aracaju – que após avaliação internacional recebeu o selo de qualidade acadêmica dentre os países do Mercosul -Acreditação no Arcu-sul.

Reconhece-se, contudo, que todo esse crescimento seja ainda insuficiente dadas as necessidades da sociedade sergipana, principalmente dos mais pobres. É preciso garantir a inclusão como política estratégica de transformação da realidade social e econômica do Estado de Sergipe. Sob este foco, a extensão universitária deverá ocupar lugar de destaque nas ações institucionais, direcionamento que consolidará a presença da UFS na sociedade sergipana e nordestina.

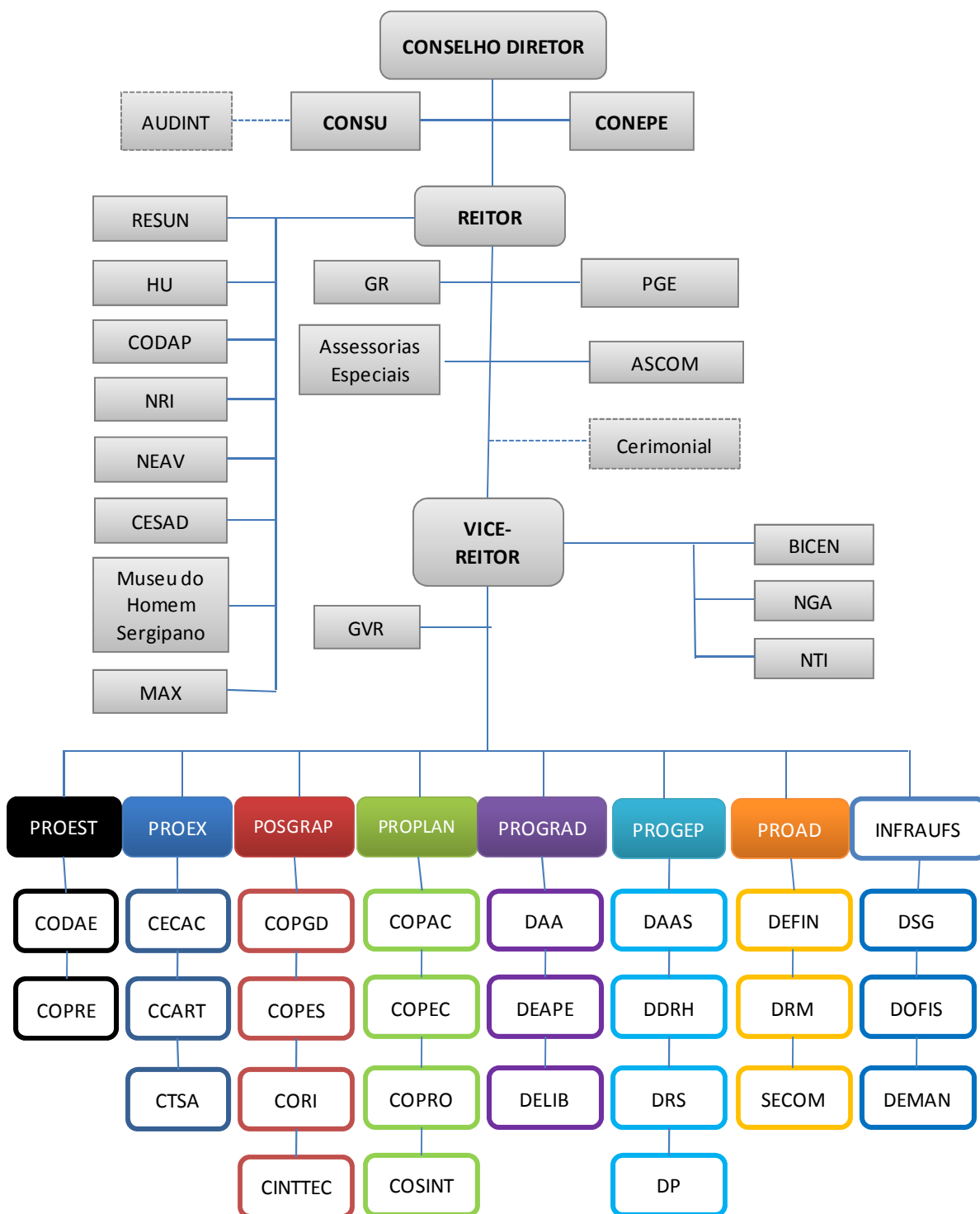
Caminhamos consistentemente em direção à excelência acadêmica, e o temos feito a despeito dos desafios e contingências crescentes. Não temos dúvidas que nossa história está baseada na inclusão, equidade, pluralidade e cidadania.

Somos a única universidade pública de Sergipe e continuaremos produzindo o que de melhor há em ciência, tecnologia e liberdade democrática.

Boa leitura a todos!

Prof. Ângelo Roberto Antonioli
Reitor da UFS

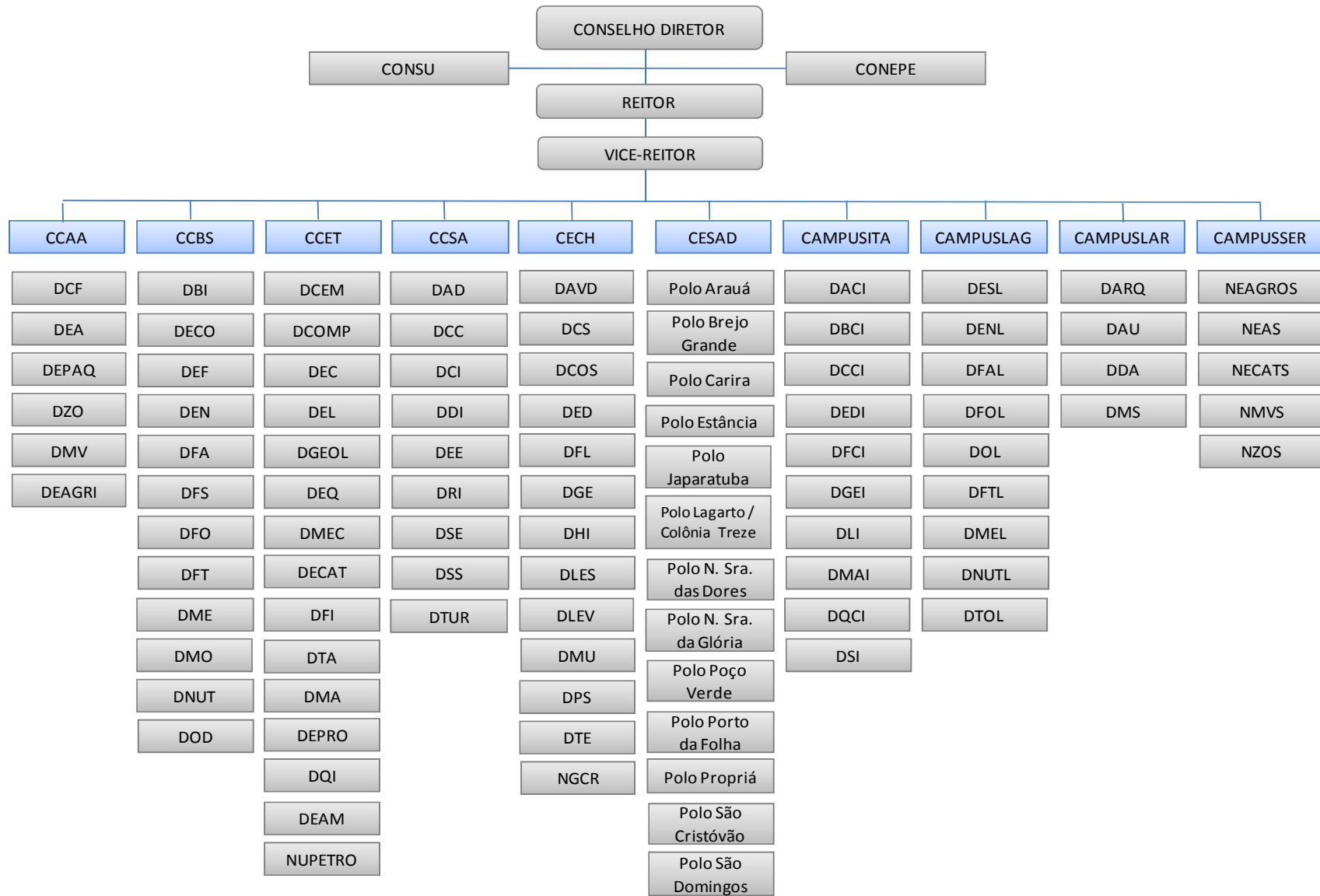
**Organograma do Subsistema de Administração Geral, com Órgãos
Suplementares**



Fonte: PROPLAN, agosto 2016

Nota: Baseado na Resolução nº 21/1999/CONSU – Edição 2014.

Organograma do Subsistema de Administração Acadêmica



INDICADORES DE DESEMPENHO

ENSINO DE GRADUAÇÃO

Indicadores	2014	2015	2016
Vaga ofertada	5.520	5.720	5.720
Vaga noturna	1.705	1.655	1.655
Aluno matriculado	24.971	25.084	24.031
Aluno diplomado	1.904	2.156	2.276
Aluno evadido	3.889	4.317	3.520
Disciplina-turma ofertada	7.796	7.991	8.327
Número de cursos da Graduação Presencial em Funcionamento	113	114	113
Sala de aula	291	301	312
Laboratório de ensino	344	430	451

PÓS-GRADUAÇÃO E PESQUISA

Indicadores	2014	2015	2016
Aluno matriculado em mestrado e doutorado	2.041	2.273	2.352
Aluno matriculado em residência médica	123	137	141
Dissertação/tese defendida e homologada	488	452	628
Número de cursos de mestrado e doutorado em funcionamento	58	61	65
Bolsa de iniciação científica	1.146	1.316	1.399
Projeto de iniciação científica	710	810	853
Bolsa de inovação e transferência tecnológica	128	143	136
Projeto de inovação e transferência tecnológica	100	100	117

EXTENSÃO UNIVERSITÁRIA

Indicadores	2014	2015	2016
Projeto/Programas de extensão	311	300	290
Aluno participante de Projeto/Programas	929	1.124	1.329
Docente participante de Projeto/Programas	799	741	468
Comunidade envolvida em cursos e eventos	52.159	23.953	1.645

ASSISTÊNCIA À COMUNIDADE

Indicadores	2014	2015	2016
Atendimentos a pacientes	91.914	115.549	132.025
Exames efetuados no Hospital Universitário	345.228	433.965	535.567
Intervenção cirúrgica	1.168	1.124	1.244
Pequena cirurgia	1.494	4.076	3.718

CORPO DOCENTE EFETIVO

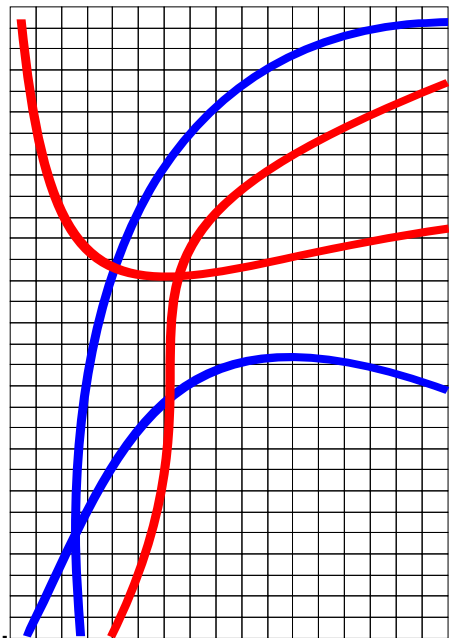
Indicadores	2014	2015	2016
Número de docentes	1.420	1.455	1.464
Docente com mestrado	393	368	335
Docente com doutorado	979	1.047	1.095

CORPO TÉCNICO-ADMINISTRATIVO

Indicador	2014	2015	2016
Quantitativo	1.478	1.483	1.473

ACERVO/SERVIÇO BIBLIOGRÁFICO

Indicador	2014	2015	2016
Título de livro	73.838	76.846	79.572
Título de periódico	5.735	6.091	6.577
Pesquisa/comutação bibliográfica	338	167	129
Fluxo de usuários	1.031.893	906.187	802.490



1. Atividades de Ensino

1.1 Ensino de Graduação Presencial

Candidatos inscritos no processo seletivo por curso
Alunos ingressantes via processo seletivo por curso e período
Alunos matriculados por curso e período
Alunos formados por curso e período
Alunos com ingresso extravestibular por curso e período
Alunos com dispensa de matrícula por curso e período
Alunos com trancamento total de matrícula por curso e período
Alunos evadidos por curso e período
Número de disciplina-turma ofertada por departamento
Número de cursos da graduação em funcionamento
Monitores bolsistas por departamento
Indicador de Aluno Equivalente e Taxa de Sucesso por curso
Indicadores de desempenho acadêmico por departamento
Ensino de graduação em gráfico

Candidatos inscritos no processo seletivo por curso

Unidade/Curso	Mod.	Turno	2014			2015			2016		
			Vagas	Inscritos	Insc/Vaga	Vagas	Inscritos	Insc/Vaga	Vagas	Inscritos	Insc/Vaga
Campus de São Cristóvão			4.040	73.310	18,15	4.090	68.040	16,64	4.090	62.318	15,24
CCET			1.460	20.026	13,72	1.460	18.107	12,40	1.460	15.883	10,88
Astronomia	Bac	Diurno	50	558	11,16	50	558	11,16	50	481	9,62
Ciência da Computação	Bac	Diurno	100	1.127	11,27	100	1.097	10,97	100	984	9,84
Ciências Atuariais	Bac	Noturno	50	1.019	20,38	50	1.029	20,58	50	1.158	23,16
Engenharia Ambiental e Sanitária	Bac	Diurno	40	441	11,03	40	365	9,13	40	381	9,53
Engenharia Civil	Bac	Diurno	100	1.624	16,24	100	1.367	13,67	100	966	9,66
Engenharia de Alimentos	Bac	Diurno	50	691	13,82	50	648	12,96	50	567	11,34
Engenharia de Computação	Bac	Diurno	50	489	9,78	50	473	9,46	50	441	8,82
Engenharia de Materiais	Bac	Diurno	50	454	9,08	50	460	9,20	50	524	10,48
Engenharia de Petróleo	Bac	Diurno	50	1.031	20,62	50	776	15,52	50	678	13,56
Engenharia de Produção	Bac	Diurno	50	601	12,02	50	624	12,48	50	468	9,36
Engenharia Elétrica	Bac	Diurno	50	555	11,10	50	551	11,02	50	471	9,42
Engenharia Eletrônica	Bac	Diurno	50	372	7,44	50	386	7,72	50	363	7,26
Engenharia Mecânica	Bac	Diurno	50	546	10,92	50	512	10,24	50	447	8,94
Engenharia Química	Bac	Diurno	50	362	7,24	50	365	7,30	50	280	5,60
Estatística	Bac	Noturno	50	1.373	27,46	50	1.187	23,74	50	1.091	21,82
Física	Bac	Diurno	50	531	10,62	50	461	9,22	50	309	6,18
Física	Lic	Noturno	100	1.840	18,40	100	1.317	13,17	100	1.349	13,49
Física Médica	Bac	Diurno	50	554	11,08	50	540	10,80	50	554	11,08
Geologia	Bac	Diurno	50	597	11,94	50	449	8,98	50	337	6,74
Matemática	Lic	Diurno	50	708	14,16	50	456	9,12	50	464	9,28
Matemática	Bac	Diurno	20	254	12,70	20	338	16,90	20	238	11,90
Matemática	Lic	Noturno	50	951	19,02	50	762	15,24	50	533	10,66
Matemática Aplicada e Computacional	Bac	Diurno	50	784	15,68	50	1.005	20,10	50	646	12,92
Química	Bac	Diurno	50	545	10,90	50	389	7,78	50	404	8,08
Química	Lic	Noturno	60	1.023	17,05	60	707	11,78	60	746	12,43
Química Industrial	Bac	Diurno	40	280	7,00	40	512	12,80	40	297	7,43
Sistemas de Informação	Bac	Noturno	50	716	14,32	50	773	15,46	50	706	14,12

(*) Curso com entrada por continuidade (***)Curso em extinção

Candidatos inscritos no processo seletivo por curso

(continuação)

Unidade/Curso	Mod.	Turno	2014			2015			2016		
			Vagas	Inscritos	Insc/Vaga	Vagas	Inscritos	Insc/Vaga	Vagas	Inscritos	Insc/Vaga
CCBS			390	9.414	24,14	390	8.878	22,76	390	8.233	21,11
Ciências Biológicas	Lic	Diurno	40	539	13,48	40	453	11,33	40	388	9,70
Ciências Biológicas	Bac	Diurno	30	412	13,73	30	409	13,63	30	335	11,17
Ciências Biológicas	Lic	Noturno	40	840	21,00	40	858	21,45	40	644	16,10
Ecologia	Bac	Diurno	50	1.374	27,48	50	862	17,24	50	825	16,50
Educação Física	Lic	Diurno	50	1.905	38,10	50	1.817	36,34	50	1.815	36,30
Educação Física	Bac	Diurno	50	1.578	31,56	50	1.801	36,02	50	1.799	35,98
Farmácia	Bac	Diurno	80	1.334	16,68	80	1.295	16,19	80	1.222	15,28
Nutrição	Bac	Diurno	50	1.432	28,64	50	1.383	27,66	50	1.205	24,10
CCAA			300	4.590	15,30	300	4.820	16,07	300	5.370	17,90
Engenharia Agrícola	Bac	Diurno	50	740	14,80	50	711	14,22	50	703	14,06
Engenharia Agrônômica	Bac	Diurno	50	578	11,56	50	580	11,60	50	473	9,46
Engenharia de Pesca	Bac	Diurno	50	888	17,76	50	944	18,88	50	961	19,22
Engenharia Florestal	Bac	Diurno	50	661	13,22	50	854	17,08	50	1.622	32,44
Medicina Veterinária	Bac	Diurno	50	767	15,34	50	871	17,42	50	766	15,32
Zootecnia	Bac	Diurno	50	956	19,12	50	860	17,20	50	845	16,90
CCSA			710	16.590	23,37	710	15.584	21,95	710	13.594	19,15
Administração	Bac	Diurno	60	1.276	21,27	60	1.182	19,70	60	1.108	18,47
Administração	Bac	Noturno	60	1.893	31,55	60	1.893	31,55	60	1.696	28,27
Biblioteconomia e Documentação	Bac	Noturno	50	1.504	30,08	50	1.048	20,96	50	877	17,54
Ciências Contábeis	Bac	Noturno	100	1.720	17,20	100	1.812	18,12	100	1.529	15,29
Ciências Econômicas	Bac	Diurno	50	553	11,06	50	506	10,12	50	371	7,42
Ciências Econômicas	Bac	Noturno	50	507	10,14	50	519	10,38	50	441	8,82
Direito	Bac	Diurno	50	1.270	25,40	50	1.067	21,34	50	849	16,98
Direito	Bac	Noturno	50	1.681	33,62	50	1.676	33,52	50	1.333	26,66
Relações Internacionais	Bac	Diurno	60	547	9,12	60	516	8,60	60	498	8,30
Secretariado Executivo	Bac	Noturno	50	1.272	25,44	50	1.208	24,16	50	1.150	23,00
Serviço Social	Bac	Noturno	80	3.066	38,33	80	2.853	35,66	80	2.523	31,54
Turismo	Bac	Diurno	50	1.301	26,02	50	1.304	26,08	50	1.219	24,38

Candidatos inscritos no processo seletivo por curso

(continuação)

Unidade/Curso	Mod.	Turno	2014			2015			2016		
			Vagas	Inscritos	Insc/Vaga	Vagas	Inscritos	Insc/Vaga	Vagas	Inscritos	Insc/Vaga
CECH			1.180	22.690	19,23	1.230	20.651	16,79	1.230	19.238	15,64
Artes Visuais	Lic	Diurno	50	900	18,00	50	692	13,84	50	764	15,28
Ciência da Religião	Lic	Noturno	50	1.060	21,20	50	977	19,54	50	1.218	24,36
Ciências Sociais	Bac	Diurno	50	682	13,64	50	447	8,94	50	401	8,02
Ciências Sociais*	Lic	Diurno									
Comunicação Social – Audiovisual	Bac	Diurno	50	531	10,62	50	512	10,24	50	469	9,38
Design	Bac	Noturno	50	1.180	23,60	50	1.199	23,98	50	990	19,80
Filosofia	Lic	Noturno	45	677	15,04	45	610	13,56	45	514	11,42
Geografia	Lic	Diurno	40	690	17,25	40	617	15,43	40	480	12,00
Geografia	Bac	Diurno	20	411	20,55	20	150	7,50	20	236	11,80
Geografia	Lic	Noturno	40	764	19,10	40	705	17,63	40	677	16,93
História	Lic	Diurno	50	606	12,12	50	590	11,80	50	531	10,62
História	Lic	Noturno	50	1.014	20,28	50	1.068	21,36	50	795	15,90
Jornalismo	Bac	Diurno	50	640	12,80	50	708	14,16	50	569	11,38
Letras – Espanhol	Lic	Noturno	50	1.029	20,58	50	1.040	20,80	50	983	19,66
Letras – Inglês	Lic	Noturno	50	796	15,92	50	585	11,70	50	630	12,60
Letras – Língua Portuguesa	Lic	Diurno	50	724	14,48	50	669	13,38	50	618	12,36
Letras – Língua Portuguesa	Lic	Noturno	50	1.360	27,20	50	966	19,32	50	859	17,18
Letras – LIBRAS	Lic	Diurno	30	634	21,13	30	290	9,67	30	209	6,97
Letras – Português e Espanhol	Lic	Diurno	50	787	15,74	50	717	14,34	50	663	13,26
Letras – Português e Francês	Lic	Diurno	30	857	28,57	30	769	25,63	30	334	11,13
Letras – Português e Francês	Lic	Noturno	30	789	26,30	30	665	22,17	30	720	24,00
Letras – Português e Inglês	Lic	Diurno	50	516	10,32	50	482	9,64	50	391	7,82
Música	Lic	Noturno	50	126	2,52	50	120	2,40	50	85	1,70
Pedagogia	Lic	Diurno	50	1.354	27,08	50	1.225	24,50	50	1.511	30,22
Pedagogia	Lic	Noturno	50	2.211	44,22	50	1.815	36,30	50	1.710	34,20
Psicologia	Bac	Diurno	45	1.332	29,60	45	1.338	29,73	45	1.205	26,78
Psicologia**	Lic	Diurno									
Publicidade e Propaganda	Bac	Diurno	50	1.020	20,40	50	816	16,32	50	779	15,58
Teatro	Lic	Noturno				50	879	17,58	50	897	17,94
Campus de Aracaju			320	13.595	42,48	320	12.291	38,41	320	11.108	34,71
Enfermagem	Bac	Diurno	80	3.121	39,01	80	3.158	39,48	80	2.887	36,09
Enfermagem**	Lic	Diurno									
Fisioterapia	Bac	Diurno	50	2.861	57,22	50	3.011	60,22	50	2.776	55,52
Fonoaudiologia	Bac	Diurno	50	1.378	27,56	50	1.495	29,90	50	1.163	23,26
Medicina	Bac	Diurno	100	5.050	50,50	100	3.257	32,57	100	3.308	33,08
Odontologia	Bac	Diurno	40	1.185	29,63	40	1.370	34,25	40	974	24,35

(*) Curso com entrada por continuidade (**)Curso em extinção ou extinto

Candidatos inscritos no processo seletivo por curso

(continuação)

Unidade/Curso	Mod.	Turno	2014			2015			2016		
			Vagas	Inscritos	Insc/Vaga	Vagas	Inscritos	Insc/Vaga	Vagas	Inscritos	Insc/Vaga
Campus de Itabaiana			500	10.502	21,00	500	9.323	18,65	500	8.527	17,05
Administração	Bac	Noturno	50	1.121	22,42	50	1.118	22,36	50	929	18,58
Ciências Biológicas	Lic	Diurno	50	856	17,12	50	745	14,90	50	685	13,70
Ciências Contábeis	Bac	Noturno	50	844	16,88	50	742	14,84	50	765	15,30
Física	Lic	Noturno	50	1.048	20,96	50	1.035	20,70	50	809	16,18
Geografia	Lic	Diurno	50	1.110	22,20	50	1.082	21,64	50	900	18,00
Letras – Língua Portuguesa	Lic	Noturno	50	1.030	20,60	50	835	16,70	50	908	18,16
Matemática	Lic	Diurno	50	1.035	20,70	50	893	17,86	50	651	13,02
Pedagogia	Lic	Noturno	50	1.702	34,04	50	1.460	29,20	50	1.598	31,96
Química	Lic	Diurno	50	1.110	22,20	50	809	16,18	50	814	16,28
Sistema de Informação	Bac	Diurno	50	646	12,92	50	604	12,08	50	468	9,36
Campus de Laranjeiras			250	4.607	18,43	200	3.540	17,70	200	2.839	14,20
Arqueologia	Bac	Diurno	50	532	10,64	50	589	11,78	50	404	8,08
Arquitetura e Urbanismo	Bac	Diurno	50	1.067	21,34	50	1.065	21,30	50	731	14,62
Dança**	Lic	Noturno	50	1.101	22,02						
Dança	Lic	Diurno				50	913	18,26	50	729	14,58
Museologia	Bac	Diurno	50	1.005	20,10	50	973	19,46	50	975	19,50
Teatro	Lic	Noturno	50	902	18,04						
Campus de Lagarto			410	10.214	24,91	410	9.661	23,56	410	9.700	23,66
Enfermagem	Bac	Diurno	50	969	19,38	50	974	19,48	50	982	19,64
Farmácia	Bac	Diurno	50	967	19,34	50	1.076	21,52	50	1.013	20,26
Fisioterapia	Bac	Diurno	50	1.078	21,56	50	1.037	20,74	50	1.105	22,10
Fonoaudiologia	Bac	Diurno	50	885	17,70	50	1.014	20,28	50	930	18,60
Medicina	Bac	Diurno	60	2.591	43,18	60	2.123	35,38	60	2.469	41,15
Nutrição	Bac	Diurno	50	1.173	23,46	50	1.221	24,42	50	1.292	25,84
Odontologia	Bac	Diurno	50	1.303	26,06	50	1.066	21,32	50	848	16,96
Terapia Ocupacional	Bac	Diurno	50	1.248	24,96	50	1.150	23,00	50	1.061	21,22
Campus do Sertão						200	1.020	5,10	200	1.020	5,10
Agroindústria	Bac	Diurno				50	127	2,54	50	127	2,54
Engenharia Agrônômica	Bac	Diurno				50	316	6,32	50	316	6,32
Medicina Veterinária	Bac	Diurno				50	405	8,10	50	405	8,10
Zootecnia	Bac	Diurno				50	172	3,44	50	172	3,44
TOTAL DA UFS			5.520	112.228	20,33	5.720	103.875	18,16	5.720	95.512	16,70

(*) Curso com entrada por continuidade (**)Curso em extinção ou extinto

Fonte: DCV/PROGRAD

Situação posicional: início de cada ano letivo

Alunos ingressantes via processo seletivo por curso e período

Unidade/Curso	Mod.	Turno	2014						2015						2016					
			1º período			2º período			1º período			2º período			1º período			2º período		
			Fem	Masc	Total	Fem	Masc	Total	Fem	Masc	Total	Fem	Masc	Total	Fem	Masc	Total	Fem	Masc	Total
Campus de São Cristóvão			1.583	1.784	3.367	165	310	475	1.636	1.854	3.490	172	322	494	1.530	1.818	3.348	157	270	427
CCET			404	756	1.160	51	177	228	400	786	1.186	56	178	234	386	803	1.189	54	137	191
Astronomia	Bac	Diurno				14	32	46				12	30	42				20	30	50
Ciência da Computação	Bac	Diurno	8	41	49	5	43	48	4	46	50	5	45	50	10	90	100			
Ciências Atuariais	Bac	Noturno	22	24	46				18	30	48				21	26	47			
Engenharia Ambiental e Sanitária	Bac	Diurno	22	18	40				19	21	40				21	19	40			
Engenharia Civil	Bac	Diurno	16	34	50	15	35	50	16	34	50	17	33	50	17	33	50	20	30	50
Engenharia de Alimentos	Bac	Diurno	36	11	47				28	22	50				29	17	46			
Engenharia de Computação	Bac	Diurno	5	45	50				4	46	50				1	49	50			
Engenharia de Materiais	Bac	Diurno	16	32	48				17	33	50				17	30	47			
Engenharia de Petróleo	Bac	Diurno	14	33	47				10	40	50				13	36	49			
Engenharia de Produção	Bac	Diurno	23	27	50				18	31	49				15	33	48			
Engenharia Elétrica	Bac	Diurno				10	38	48				13	35	48				7	43	50
Engenharia Eletrônica	Bac	Diurno	3	47	50				7	43	50				7	43	50			
Engenharia Mecânica	Bac	Diurno	7	43	50				7	43	50				9	41	50			
Engenharia Química	Bac	Diurno	27	23	50				22	28	50				23	27	50			
Estatística	Bac	Noturno	14	28	42				19	29	48				12	33	45			
Física**	Lic	Diurno																		
Física	Bac	Diurno	10	34	44				9	30	39				17	32	49			
Física	Lic	Noturno	8	38	46	7	29	36	17	34	51	9	35	44	6	37	43	7	34	41
Física Médica	Bac	Diurno	23	23	46				29	20	49				28	13	41			
Geologia	Bac	Diurno	14	35	49				17	33	50				20	30	50			
Matemática	Lic	Diurno	19	30	49				21	29	50				16	31	47			
Matemática	Bac	Diurno	8	11	19				6	13	19				8	12	20			
Matemática	Lic	Noturno	13	35	48				17	32	49				16	29	45			
Matemática Aplicada e Computacional	Bac	Diurno	17	28	45				10	38	48				10	35	45			
Química	Bac	Diurno	28	21	49				32	17	49				23	24	47			
Química	Lic	Noturno	32	25	57				27	32	59				25	26	51			
Química Industrial	Bac	Diurno	16	23	39				22	17	39				16	14	30			
Sistemas de Informação	Bac	Noturno	3	47	50				4	45	49				6	43	49			

Alunos ingressantes via processo seletivo por curso e período

(continuação)

Unidade/Curso	Mod.	Turno	2014						2015						2016					
			1º período			2º período			1º período			2º período			1º período			2º período		
			Fem	Masc	Total	Fem	Masc	Total	Fem	Masc	Total	Fem	Masc	Total	Fem	Masc	Total	Fem	Masc	Total
CCBS			182	108	290	35	45	80	158	138	296	45	43	88	160	108	268	37	41	78
Ciências Biológicas	Lic	Diurno	23	16	39				17	23	40				18	19	37			
Ciências Biológicas	Bac	Diurno	18	12	30				11	18	29				19	9	28			
Ciências Biológicas	Lic	Noturno	25	14	39				20	20	40				12	16	28			
Ecologia	Bac	Diurno	30	18	48				32	17	49				27	14	41			
Educação Física	Lic	Diurno				12	30	42				18	31	49				11	27	38
Educação Física	Bac	Diurno	15	29	44				13	37	50				13	31	44			
Farmácia	Bac	Diurno	30	10	40	23	15	38	22	16	38	27	12	39	28	12	40	26	14	40
Nutrição	Bac	Diurno	41	9	50				43	7	50				43	7	50			
CCAA			120	151	271	0	0	0	144	151	295	0	0	0	116	152	268	0	0	0
Engenharia Agrícola	Bac	Diurno	12	35	47				14	34	48				18	28	46			
Engenharia Agrônômica	Bac	Diurno	12	35	47				18	32	50				15	35	50			
Engenharia de Pesca	Bac	Diurno	15	21	36				25	24	49				9	19	28			
Engenharia Florestal	Bac	Diurno	20	23	43				23	25	48				16	28	44			
Medicina Veterinária	Bac	Diurno	34	16	50				32	18	50				24	26	50			
Zootecnia	Bac	Diurno	27	21	48				32	18	50				34	16	50			
CCSA			336	301	637	21	27	48	346	304	650	21	30	51	297	292	589	15	28	43
Administração	Bac	Diurno	27	29	56				30	29	59				28	30	58			
Administração	Bac	Noturno	25	34	59				22	38	60				19	28	47			
Biblioteconomia e Documentação	Bac	Noturno	25	20	45				29	21	50				24	21	45			
Ciências Contábeis	Bac	Noturno	18	32	50	21	27	48	19	28	47	21	30	51	20	27	47	15	28	43
Ciências Econômicas	Bac	Diurno	22	28	50				20	28	48				12	31	43			
Ciências Econômicas	Bac	Noturno	19	31	50				14	36	50				13	28	41			
Direito	Bac	Diurno	27	23	50				30	20	50				22	24	46			
Direito	Bac	Noturno	15	35	50				15	35	50				23	26	49			
Relações Internacionais	Bac	Diurno	31	27	58				33	27	60				33	26	59			
Secretariado Executivo	Bac	Noturno	30	18	48				39	10	49				23	14	37			
Serviço Social**	Bac	Diurno																		
Serviço Social	Bac	Noturno	67	9	76				64	14	78				55	18	73			
Turismo	Bac	Diurno	30	15	45				31	18	49				25	19	44			

Alunos ingressantes via processo seletivo por curso e período

(continuação)

Unidade/Curso	Mod.	Turno	2014						2015						2016					
			1º período			2º período			1º período			2º período			1º período			2º período		
			Fem	Masc	Total	Fem	Masc	Total	Fem	Masc	Total	Fem	Masc	Total	Fem	Masc	Total	Fem	Masc	Total
CECH			541	468	1.009	58	61	119	588	475	1.063	50	71	121	571	463	1.034	51	64	115
Artes Visuais	Lic	Diurno	28	22	50				35	14	49				25	21	46			
Ciência da Religião	Lic	Noturno	17	32	49				19	31	50				18	31	49			
Ciências Sociais	Bac	Diurno	27	21	48				32	18	50				26	18	44			
Ciências Sociais*	Lic	Diurno										1	2	3		1	1			
Comunicação Social – Audiovisual	Bac	Diurno	27	22	49				29	20	49				17	32	49			
Design	Bac	Noturno	23	27	50				22	28	50				12	38	50			
Filosofia	Lic	Noturno	14	31	45				17	27	44				16	27	43			
Geografia	Lic	Diurno	17	22	39				13	27	40				9	28	37			
Geografia	Bac	Diurno	8	12	20				7	13	20				10	10	20			
Geografia	Lic	Noturno				8	26	34				8	25	33				6	27	33
História	Lic	Diurno	20	29	49				22	27	49				28	21	49			
História**	Bac	Diurno																		
História	Lic	Noturno				17	29	46				9	34	43				13	29	42
Jornalismo	Bac	Diurno	27	21	48				27	22	49				34	15	49			
Letras - LIBRAS	Lic	Diurno	12	18	30				22	8	30				20	10	30			
Letras – Espanhol	Lic	Noturno	28	21	49				32	18	50				27	20	47			
Letras – Inglês	Lic	Noturno	19	30	49				19	30	49				24	26	50			
Letras – Língua Portuguesa	Lic	Diurno	30	20	50				36	14	50				35	11	46			
Letras – Francês/Licenciatura		Noturno																		
Letras – Língua Portuguesa	Lic	Noturno	32	15	47				28	20	48				29	20	49			
Letras – Português e Espanhol	Lic	Diurno	37	12	49				34	16	50				40	11	51			
Letras – Português e Francês	Lic	Diurno	20	10	30				19	11	30				21	8	29			
Letras – Português e Francês	Lic	Noturno	20	8	28				18	12	30				19	10	29			
Letras – Português e Inglês	Lic	Diurno	26	24	50				26	23	49				38	11	49			
Música	Lic	Noturno	6	35	41				10	26	36				4	23	27			
Pedagogia	Lic	Diurno	46	2	48				39	10	49				43	5	48			
Pedagogia	Lic	Noturno				33	6	39				32	10	42				32	8	40
Psicologia	Bac	Diurno	29	16	45				31	14	45				31	14	45			
Psicologia**	Lic	Diurno																		
Publicidade e Propaganda	Bac	Diurno	28	18	46				27	22	49				27	23	50			
Teatro	Lic	Noturno							24	24	48				18	29	47			
Campus de Aracaju			126	83	209	58	52	110	127	79	206	66	43	109	137	69	206	60	47	107
Enfermagem	Bac	Diurno	25	15	40	22	18	40	23	17	40	33	6	39	29	9	38	25	12	37
Enfermagem**	Lic	Diurno																		
Fisioterapia	Bac	Diurno	33	18	51				36	14	50				34	16	50			
Fonoaudiologia	Bac	Diurno	40	9	49				42	7	49				39	10	49			
Medicina	Bac	Diurno	18	31	49	23	27	50	19	30	49	22	28	50	22	28	50	25	25	50
Odontologia	Bac	Diurno	10	10	20	13	7	20	7	11	18	11	9	20	13	6	19	10	10	20

(*) Curso com entrada por continuidade (**)Curso em extinção ou extinto

Alunos ingressantes via processo seletivo por curso e período

(continuação)

Unidade/Curso	Mod.	Turno	2014						2015						2016					
			1º período			2º período			1º período			2º período			1º período			2º período		
			Fem	Masc	Total	Fem	Masc	Total	Fem	Masc	Total	Fem	Masc	Total	Fem	Masc	Total	Fem	Masc	Total
Campus de Itabaiana			0	0	0	197	201	398	0	0	0	223	224	447	0	0	0	236	223	459
Administração	Bac	Noturno				13	23	36				19	31	50				25	18	43
Ciências Biológicas	Lic	Diurno				25	18	43				38	12	50				32	13	45
Ciências Contábeis	Bac	Noturno				17	29	46				18	32	50				18	32	50
Física	Lic	Noturno				14	20	34				15	24	39				19	30	49
Geografia	Lic	Diurno				20	21	41				18	28	46				20	23	43
Letras – Língua Portuguesa	Lic	Noturno				27	13	40				31	13	44				26	21	47
Matemática	Lic	Diurno				18	21	39				14	26	40				22	25	47
Pedagogia	Lic	Noturno				37	5	42				41	4	45				30	7	37
Química	Lic	Diurno				21	14	35				18	16	34				35	15	50
Sistema de Informação	Bac	Diurno				5	37	42				11	38	49				9	39	48
Campus de Laranjeiras			127	67	194	0	0	0	117	75	192	0	0	0	98	70	168	0	0	0
Arqueologia	Bac	Diurno	23	20	43				22	23	45				24	18	42			
Arquitetura e Urbanismo	Bac	Diurno	34	16	50				34	16	50				27	22	49			
Dança**	Lic	Noturno	30	2	32															
Dança	Lic	Diurno							38	12	50				31	13	44			
Museologia	Bac	Diurno	21	9	30				23	24	47				16	17	33			
Teatro	Lic	Noturno	19	20	39															

Unidade/Curso	Turno	2014			2015			2016											
		Anual			Anual			Anual											
		Fem	Masc	Total	Fem	Masc	Total	Fem	Masc	Total									
Campus de Lagarto		254	110	364	283	108	391	272	116	388									
Enfermagem	Bac Diurno	30	14	44	34	16	50	40	10	50									
Farmácia	Bac Diurno	39	8	47	34	10	44	29	16	45									
Fisioterapia	Bac Diurno	41	9	50	39	11	50	38	10	48									
Fonoaudiologia	Bac Diurno	23	7	30	39	3	42	33	16	49									
Medicina	Bac Diurno	26	35	61	26	33	59	31	25	56									
Nutrição	Bac Diurno	32	9	41	41	9	50	35	13	48									
Odontologia	Bac Diurno	23	20	43	32	18	50	31	19	50									
Terapia Ocupacional	Bac Diurno	40	8	48	38	8	46	35	7	42									
Campus do Sertão		0	0	0	122	76	198	116	84	200									
Agroindústria	Bac Diurno				36	14	50	33	17	50									
Engenharia Agrônoma	Bac Diurno				23	27	50	21	29	50									
Medicina Veterinária	Bac Diurno				28	20	48	33	17	50									
Zootecnia	Bac Diurno				35	15	50	29	21	50									
TOTAL DA UFS		2.090	2.044	4.134	420	563	983	2.163	2.116	4.279	461	589	1.050	2.153	2.157	4.310	453	540	993

(*) Curso com entrada por continuidade (**)Curso em extinção ou extinto

Fonte: Microdados da Graduação COPAC/PROPLAN

Situação posicional: término de cada período letivo

Alunos matriculados por curso e período

Unidade/Curso	Mod.	Turno	2014						2015						2016					
			1º período			2º período			1º período			2º período			1º período			2º período		
			Fem	Masc	Total	Fem	Masc	Total	Fem	Masc	Total	Fem	Masc	Total	Fem	Masc	Total	Fem	Masc	Total
Campus de São Cristóvão			9.384	9.601	18.985	8.732	8.869	17.601	9.282	9.638	18.920	8.348	8.722	17.070	8.668	9.278	17.946	8.012	8.470	16.482
CCET			2.285	4.220	6.505	2.114	3.884	5.998	2.246	4.230	6.476	2.074	3.871	5.945	2.145	4.073	6.218	1.968	3.718	5.686
Astronomia	Bac	Diurno	22	46	68	32	71	103	37	70	107	32	79	111	18	54	72	33	65	98
Ciência da Computação	Bac	Diurno	48	369	417	52	358	410	45	353	398	39	361	400	42	376	418	40	340	380
Ciências Atuariais	Bac	Noturno	100	103	203	87	79	166	91	101	192	75	89	164	83	102	185	71	84	155
Engenharia Ambiental e Sanitária	Bac	Diurno	90	78	168	89	72	161	104	88	192	117	84	201	119	86	205	107	72	179
Engenharia Civil	Bac	Diurno	137	329	466	145	330	475	155	351	506	163	365	528	169	357	526	176	350	526
Engenharia de Alimentos	Bac	Diurno	180	43	223	164	37	201	166	49	215	155	44	199	157	55	212	133	42	175
Engenharia de Computação	Bac	Diurno	21	221	242	23	209	232	24	227	251	26	195	221	24	222	246	21	208	229
Engenharia de Materiais	Bac	Diurno	94	139	233	97	119	216	103	131	234	84	115	199	90	120	210	88	110	198
Engenharia de Petróleo	Bac	Diurno	70	150	220	65	136	201	79	173	252	76	161	237	85	174	259	75	160	235
Engenharia de Produção	Bac	Diurno	109	159	268	97	141	238	105	164	269	95	146	241	100	167	267	93	154	247
Engenharia Elétrica	Bac	Diurno	25	173	198	39	207	246	34	194	228	44	207	251	42	186	228	44	206	250
Engenharia Eletrônica	Bac	Diurno	40	269	309	30	229	259	37	251	288	29	217	246	33	228	261	30	214	244
Engenharia Mecânica	Bac	Diurno	36	250	286	29	224	253	35	249	284	39	211	250	46	253	299	42	233	275
Engenharia Química	Bac	Diurno	127	169	296	114	153	267	123	171	294	119	150	269	130	164	294	121	157	278
Estatística	Bac	Noturno	105	130	235	91	113	204	92	116	208	80	99	179	72	106	178	62	83	145
Física **	Lic	Diurno		4	4		2	2												
Física	Bac	Diurno	39	111	150	31	82	113	38	97	135	30	78	108	43	93	136	39	67	106
Física	Lic	Noturno	120	284	404	106	284	390	120	285	405	109	278	387	97	245	342	91	246	337
Geologia	Bac	Diurno	94	185	279	86	168	254	90	190	280	81	169	250	86	176	262	81	152	233
Física Médica	Bac	Diurno	118	93	211	97	76	173	107	82	189	97	77	174	99	84	183	88	67	155
Matemática	Lic	Diurno	104	125	229	93	110	203	97	120	217	88	99	187	93	106	199	82	91	173
Matemática	Bac	Diurno	27	42	69	31	37	68	28	38	66	19	27	46	27	30	57	20	24	44
Matemática	Lic	Noturno	114	144	258	102	125	227	102	128	230	103	110	213	103	122	225	93	103	196
Matemática Aplicada e Computacional	Bac	Diurno	37	60	97	26	46	72	33	80	113	22	59	81	27	80	107	21	63	84
Química	Bac	Diurno	122	71	193	117	67	184	120	66	186	100	62	162	107	72	179	93	64	157
Química	Lic	Noturno	158	147	305	141	135	276	137	144	281	125	124	249	125	129	254	114	112	226
Química Industrial	Bac	Diurno	105	92	197	92	78	170	104	82	186	93	75	168	96	77	173	86	73	159
Sistemas de Informação	Bac	Noturno	43	234	277	38	196	234	40	230	270	34	190	224	32	209	241	24	178	202

Alunos matriculados por curso e período

(continuação)

Unidade/Curso	Mod.	Turno	2014						2015						2016					
			1º período			2º período			1º período			2º período			1º período			2º período		
			Fem	Masc	Total	Fem	Masc	Total	Fem	Masc	Total	Fem	Masc	Total	Fem	Masc	Total	Fem	Masc	Total
CCBS			1.092	691	1.783	1.025	649	1.674	1.075	710	1.785	1.002	673	1.675	1.024	681	1.705	939	628	1.567
Ciências Biológicas	Lic	Diurno	116	55	171	104	49	153	112	61	173	97	53	150	108	66	174	93	61	154
Ciências Biológicas	Bac	Diurno	98	52	150	82	46	128	87	61	148	79	53	132	89	61	150	81	53	134
Ciências Biológicas	Lic	Noturno	144	66	210	128	63	191	131	76	207	120	68	188	115	76	191	106	71	177
Ecologia	Bac	Diurno	116	82	198	112	67	179	133	70	203	110	59	169	124	58	182	101	49	150
Educação Física	Lic	Diurno	86	131	217	86	141	227	75	125	200	80	140	220	68	119	187	63	125	188
Educação Física	Bac	Diurno	96	172	268	82	152	234	87	176	263	80	155	235	76	160	236	66	133	199
Farmácia	Bac	Diurno	250	102	352	253	100	353	260	111	371	265	116	381	265	110	375	264	111	375
Nutrição	Bac	Diurno	186	31	217	178	31	209	190	30	220	171	29	200	179	31	210	165	25	190
CCAA			696	738	1.434	642	659	1.301	725	751	1.476	648	649	1.297	674	706	1.380	635	626	1.261
Engenharia Agrícola	Bac	Diurno	72	113	185	78	106	184	79	134	213	72	118	190	80	121	201	72	106	178
Engenharia Agrônômica	Bac	Diurno	90	182	272	86	166	252	94	178	272	89	166	255	92	178	270	86	156	242
Engenharia de Pesca	Bac	Diurno	105	137	242	87	114	201	100	124	224	79	93	172	74	103	177	69	86	155
Engenharia Florestal	Bac	Diurno	153	113	266	133	100	233	139	112	251	116	89	205	113	93	206	102	85	187
Medicina Veterinária	Bac	Diurno	137	86	223	137	83	220	173	101	274	169	97	266	175	118	293	174	106	280
Zootecnia	Bac	Diurno	139	107	246	121	90	211	140	102	242	123	86	209	140	93	233	132	87	219
CCSA			2.094	1.646	3.740	1.929	1.516	3.445	2.024	1.609	3.633	1.773	1.425	3.198	1.833	1.534	3.367	1.709	1.428	3.137
Administração	Bac	Diurno	191	159	350	171	146	317	184	157	341	168	135	303	182	141	323	168	126	294
Administração	Bac	Noturno	167	224	391	150	196	346	161	205	366	136	184	320	133	186	319	125	167	292
Biblioteconomia e Documentação	Bac	Noturno	141	64	205	131	57	188	132	67	199	111	60	171	123	72	195	113	70	183
Ciências Contábeis	Bac	Noturno	261	323	584	251	315	566	240	307	547	232	290	522	231	294	525	212	292	504
Ciências Econômicas	Bac	Diurno	133	123	256	121	110	231	127	126	253	112	96	208	107	120	227	93	109	202
Ciências Econômicas	Bac	Noturno	118	161	279	102	144	246	114	162	276	99	138	237	99	155	254	92	133	225
Direito	Bac	Diurno	124	133	257	120	126	246	127	131	258	127	123	250	128	119	247	128	121	249
Direito	Bac	Noturno	94	191	285	88	186	274	88	194	282	78	184	262	84	179	263	82	175	257
Relações Internacionais	Bac	Diurno	110	97	207	97	92	189	111	101	212	93	79	172	101	96	197	92	84	176
Secretariado Executivo	Bac	Noturno	196	51	247	174	41	215	197	44	241	164	40	204	169	50	219	163	43	206
Serviço Social**	Bac	Diurno	3		3	2		2												
Serviço Social	Bac	Noturno	384	58	442	360	51	411	368	56	424	317	45	362	333	58	391	305	52	357
Turismo	Bac	Diurno	172	62	234	162	52	214	175	59	234	136	51	187	143	64	207	136	56	192

Alunos matriculados por curso e período

(continuação)

Unidade/Curso	Mod.	Turno	2014						2015						2016					
			1º período			2º período			1º período			2º período			1º período			2º período		
			Fem	Masc	Total	Fem	Masc	Total	Fem	Masc	Total	Fem	Masc	Total	Fem	Masc	Total	Fem	Masc	Total
CECH			3.217	2.306	5.523	3.022	2.161	5.183	3.212	2.338	5.550	2.851	2.104	4.955	2.992	2.284	5.276	2.761	2.070	4.831
Artes Visuais	Lic	Diurno	157	98	255	142	82	224	159	90	249	139	72	211	140	85	225	128	74	202
Ciência da Religião	Lic	Noturno	62	67	129	57	63	120	65	81	146	64	75	139	74	93	167	66	78	144
Ciências Sociais	Bac	Diurno	100	85	185	88	72	160	95	69	164	85	68	153	94	80	174	79	75	154
Ciências Sociais*	Lic	Diurno	29	18	47	25	17	42	22	14	36	15	14	29	20	12	32	16	8	24
Comunicação Social – Audiovisual	Bac	Diurno	108	122	230	99	109	208	117	115	232	94	99	193	105	118	223	87	100	187
Comunicação Social – Radialismo**	Bac	Diurno		5	5		4	4												
Design	Bac	Noturno	76	125	201	76	117	193	79	130	209	74	130	204	73	155	228	73	136	209
Filosofia	Lic	Noturno	78	132	210	70	114	184	73	115	188	63	98	161	67	107	174	63	97	160
Geografia	Lic	Diurno	85	115	200	78	93	171	71	103	174	62	86	148	62	98	160	55	85	140
Geografia	Bac	Diurno	51	60	111	42	48	90	47	51	98	33	36	69	38	40	78	34	35	69
Geografia	Lic	Noturno	55	84	139	67	111	178	59	99	158	62	115	177	52	100	152	53	112	165
História	Lic	Diurno	123	127	250	102	108	210	105	119	224	83	96	179	102	109	211	95	96	191
História	Lic	Noturno	82	157	239	93	173	266	72	148	220	72	170	242	62	154	216	70	158	228
Jornalismo	Bac	Diurno	140	112	252	121	101	222	134	109	243	113	100	213	131	103	234	115	94	209
Letras - LIBRAS	Lic	Diurno	12	17	29	9	14	23	31	20	51	27	18	45	40	25	65	38	20	58
Letras – Espanhol	Lic	Noturno	177	74	251	168	66	234	170	73	243	154	67	221	140	77	217	126	70	196
Letras – Inglês	Lic	Noturno	120	148	268	112	128	240	119	145	264	104	127	231	114	135	249	96	112	208
Letras – Língua Portuguesa	Lic	Diurno	172	56	228	148	47	195	166	60	226	146	46	192	136	45	181	119	41	160
Letras – Língua Portuguesa	Lic	Noturno	208	75	283	164	63	227	175	76	251	156	65	221	159	70	229	140	54	194
Letras – Português e Espanhol	Lic	Diurno	184	51	235	156	42	198	179	55	234	144	45	189	158	46	204	149	38	187
Letras – Português e Francês	Lic	Diurno	90	36	126	81	29	110	85	39	124	69	29	98	80	29	109	74	29	103
Letras – Português e Francês	Lic	Noturno	111	34	145	99	29	128	100	38	138	94	30	124	104	36	140	82	28	110
Letras – Português e Inglês	Lic	Diurno	166	91	257	148	80	228	159	93	252	136	77	213	152	76	228	134	72	206
Música	Lic	Noturno	72	215	287	69	198	267	74	210	284	70	185	255	69	201	270	64	174	238
Pedagogia	Lic	Diurno	213	11	224	194	9	203	212	18	230	181	14	195	202	18	220	194	15	209
Pedagogia	Lic	Noturno	244	19	263	255	21	276	240	15	255	235	23	258	215	20	235	230	22	252
Psicologia	Bac	Diurno	165	60	225	159	58	217	174	66	240	164	56	220	174	63	237	168	66	234
Psicologia**	Lic	Diurno	10	1	11	9	1	10	1		1	1		1						
Publicidade e Propaganda	Bac	Diurno	127	111	238	114	93	207	129	97	226	116	89	205	120	97	217	118	97	215
Teatro	Lic	Noturno				77	71	148	100	90	190	95	74	169	109	92	201	95	84	179
Campus de Aracaju			1.044	614	1.658	999	600	1.599	1.015	618	1.633	973	603	1.576	988	603	1.591	949	590	1.539
Enfermagem	Bac	Diurno	280	86	366	269	90	359	262	100	362	245	88	333	239	77	316	222	74	296
Enfermagem**	Lic	Diurno	14		14	13	1	14	10	2	12	4	2	6	3	1	4			
Fisioterapia	Bac	Diurno	156	58	214	146	52	198	168	60	228	150	56	206	171	65	236	160	60	220
Fonoaudiologia	Bac	Diurno	172	33	205	166	27	193	177	27	204	170	26	196	175	29	204	166	27	193
Medicina	Bac	Diurno	258	337	595	240	338	578	240	333	573	248	334	582	251	335	586	255	335	590
Odontologia	Bac	Diurno	164	100	264	165	92	257	158	96	254	156	97	253	149	96	245	146	94	240

Alunos matriculados por curso e período

(continuação)

Unidade/Curso	Mod.	Turno	2014						2015						2016					
			1º período			2º período			1º período			2º período			1º período			2º período		
			Fem	Masc	Total	Fem	Masc	Total	Fem	Masc	Total	Fem	Masc	Total	Fem	Masc	Total	Fem	Masc	Total
Campus de Itabaiana			1.269	857	2.126	1.295	956	2.251	1.190	864	2.054	1.230	933	2.163	1.086	814	1.900	1.167	896	2.063
Administração	Bac	Noturno	130	144	274	130	150	280	120	146	266	123	169	292	115	149	264	136	155	291
Ciências Biológicas	Lic	Diurno	150	51	201	154	60	214	144	52	196	159	54	213	132	47	179	136	58	194
Ciências Contábeis	Bac	Noturno	148	128	276	148	143	291	141	132	273	130	148	278	121	143	264	120	149	269
Física	Lic	Noturno	61	93	154	61	101	162	55	93	148	57	99	156	41	82	123	51	88	139
Geografia	Lic	Diurno	110	72	182	100	81	181	96	76	172	101	78	179	87	65	152	85	71	156
Letras – Língua Portuguesa	Lic	Noturno	159	53	212	175	63	238	143	52	195	162	60	222	141	46	187	158	62	220
Matemática	Lic	Diurno	137	72	209	137	81	218	125	70	195	124	78	202	111	66	177	114	73	187
Pedagogia	Lic	Noturno	228	19	247	233	21	254	224	19	243	232	20	252	215	17	232	224	19	243
Química	Lic	Diurno	114	58	172	120	61	181	110	55	165	101	55	156	85	46	131	103	55	158
Sistema de Informação	Bac	Diurno	32	167	199	37	195	232	32	169	201	41	172	213	38	153	191	40	166	206
Campus de Laranjeiras			605	340	945	431	234	665	506	387	893	438	258	696	486	289	775	451	267	718
Arqueologia	Bac	Diurno	101	82	183	85	67	152	101	84	185	87	76	163	105	90	195	92	82	174
Arquitetura e Urbanismo	Bac	Diurno	172	101	273	154	96	250	166	104	270	153	101	254	164	108	272	161	105	266
Dança**	Lic	Noturno	131	34	165	111	30	141	103	128	231	91	25	116	81	23	104	54	21	75
Dança	Lic	Diurno							43	13	56	32	10	42	53	20	73	73	17	90
Museologia	Bac	Diurno	112	48	160	81	41	122	93	58	151	75	46	121	83	48	131	71	42	113
Teatro	Lic	Noturno	89	75	164															

Unidade/Curso	Turno	2014			2015			2016											
		Anual			Anual			Anual											
		Fem	Masc	Total	Fem	Masc	Total	Fem	Masc	Total									
Campus de Lagarto		936	321	1.257	1.031	361	1.392	1.075	425	1.500									
Enfermagem	Bac	Diurno	135	43	178	160	52	212	158	42	200								
Farmácia	Bac	Diurno	130	35	165	141	38	179	132	48	180								
Fisioterapia	Bac	Diurno	133	33	166	157	40	197	158	40	198								
Fonoaudiologia	Bac	Diurno	122	24	146	115	18	133	123	31	154								
Medicina	Bac	Diurno	61	85	146	80	107	187	109	135	244								
Nutrição	Bac	Diurno	140	27	167	136	29	165	133	30	163								
Odontologia***	Bac	Diurno	83	46	129	113	52	165	140	76	216								
Terapia Ocupacional	Bac	Diurno	132	28	160	129	25	154	122	23	145								
Campus do Sertão		0	0	0	119	73	192	193	126	319									
Agroindústria	Bac	Diurno				36	14	50	56	23	79								
Engenharia Agrônômica	Bac	Diurno				22	26	48	37	43	80								
Medicina Veterinária	Bac	Diurno				26	20	46	49	32	81								
Zootecnia	Bac	Diurno				35	13	48	51	28	79								
TOTAL DA UFS		13.238	11.733	24.971	12.393	10.980	23.373	13.143	11.941	25.084	12.139	10.950	23.089	12.496	11.535	24.031	11.847	10.774	22.621

(*) Curso com entrada por continuidade (**)Curso em extinção ou extinto (***) Na data da publicação o ano letivo 2016 não havia encerrado

Situação posicional: término de cada período letivo

Fonte: Microdados da Graduação COPAC/PROPLAN

Alunos formados por curso e período

Unidade/Curso	Mod.	Turno	2014						2015						2016					
			1º período			2º período			1º período			2º período			1º período			2º período		
			Fem	Masc	Total	Fem	Masc	Total	Fem	Masc	Total	Fem	Masc	Total	Fem	Masc	Total	Fem	Masc	Total
Campus de São Cristóvão			254	204	458	476	361	837	327	252	579	497	367	865	291	303	594	553	413	966
CCET			31	78	109	63	98	161	49	113	162	69	128	197	63	121	184	86	143	229
Astronomia	Bac	Diurno																		
Ciência da Computação	Bac	Diurno	1	10	11		11	11	3	11	14		21	21		5	5		13	13
Ciências Atuariais	Bac	Noturno	4		4	4		4	1	2	3				1	3	4	5	3	8
Engenharia Ambiental e Sanitária	Bac	Diurno									7	3	10	3	4	7	6	1	7	
Engenharia Civil	Bac	Diurno	1	9	10	4	12	16	7	16	23	6	17	23	8	21	29	12	26	38
Engenharia de Alimentos	Bac	Diurno	3		3	5		5	2		2	3		3	1	3	4	7	2	9
Engenharia de Computação	Bac	Diurno		3	3		2	2		3	3	2	2	4	1		1		3	3
Engenharia de Materiais	Bac	Diurno	1	2	3	1	3	4	3	2	5	1	3	4						
Engenharia de Petróleo	Bac	Diurno				2	3	5	6	10	16	4	9	13	5	8	13	2	7	9
Engenharia de Produção	Bac	Diurno	2	4	6	8	7	15	3	7	10	5	5	10	5	7	12	4	10	14
Engenharia Elétrica	Bac	Diurno		1	1		3	3		4	4		6	6	2	7	9		2	2
Engenharia Eletrônica	Bac	Diurno		5	5	2	7	9		6	6	1	2	3	1	3	4	2	6	8
Engenharia Mecânica	Bac	Diurno		9	9	1	11	12		22	22		7	7	2	13	15	1	4	5
Engenharia Química	Bac	Diurno		2	2	4	11	15	2	6	8	5	4	9	6	4	10	4	9	13
Estatística	Bac	Noturno	3	1	4	2	3	5	2		2	1	1	2	1	1	2	1	2	3
Física**	Lic	Diurno					1	1												
Física	Bac	Diurno	1	2	3								3	3		1	1		2	2
Física	Lic	Noturno	1	2	3	2	4	6	2	4	6	2	5	7	8	7	15	5	7	12
Física Médica	Bac	Diurno				1		1	1		1	3	3	6		1	1	5	5	10
Geologia	Bac	Diurno	1	5	6	6	4	10	5	7	12	4	7	11	2	13	15	6	12	18
Matemática	Lic	Diurno		4	4	4	4	8	2	1	3	3	7	10	4	2	6	6	7	13
Matemática	Bac	Diurno		1	1							1	2	3		1	1		1	1
Matemática	Lic	Noturno	2	4	6	4	2	6		3	3	6	7	13	5	2	7	2	3	5
Matemática Aplicada e Computacional	Bac	Diurno																	1	1
Química	Bac	Diurno	1		1	5	1	6	5	2	7				2	1	3	1	2	3
Química	Lic	Noturno	3	3	6	4	4	8	2	1	3	8	4	12	1	3	4	12	5	17
Química Industrial	Bac	Diurno	6		6	4	4	8	2	1	3	6	7	13	2	1	3	5	5	10
Sistemas de Informação	Bac	Noturno	1	11	12		1	1	1	5	6	1	3	4	3	10	13		5	5

Alunos formados por curso e período

(continuação)

Unidade/Curso	Mod.	Turno	2014						2015						2016					
			1º período			2º período			1º período			2º período			1º período			2º período		
			Fem	Masc	Total	Fem	Masc	Total	Fem	Masc	Total	Fem	Masc	Total	Fem	Masc	Total	Fem	Masc	Total
CCBS			34	28	62	77	32	109	43	15	58	87	39	127	48	25	73	90	43	133
Ciências Biológicas	Lic	Diurno	7	5	12	5	4	9	3		3	3	1	4	4		4	8	4	12
Ciências Biológicas	Bac	Diurno	7	4	11	5		5	3		3	6	2	9	4	2	6	9	4	13
Ciências Biológicas	Lic	Noturno	4	1	5	10		10	3	4	7	9	3	12	3	2	5	10	2	12
Ecologia	Bac	Diurno	3	1	4	2	4	6	2	1	3	1	3	4	3	1	4	2	1	3
Educação Física	Lic	Diurno	8	8	16	3	5	8	7	1	8	9	6	15	12	12	24	2	5	7
Educação Física	Bac	Diurno	2	2	4	12	8	20	2	5	7	7	11	18	4	2	6	10	14	24
Farmácia	Bac	Diurno	3	7	10	9	6	15	18	4	22	20	8	28	13	6	19	26	10	36
Nutrição	Bac	Diurno				31	5	36	5		5	32	5	37	5		5	23	3	26
CCAA			13	6	19	23	24	47	15	23	38	20	18	38	13	21	34	34	29	63
Engenharia Agrícola	Bac	Diurno													1	1				
Engenharia Agrônômica	Bac	Diurno	2	3	5	4	10	14		6	6	6	8	14	3	10	13	7	12	19
Engenharia de Pesca	Bac	Diurno	4	1	5	7	5	12	3	5	8	4	2	6	4	4	8	2	5	7
Engenharia Florestal	Bac	Diurno	3	2	5	7	3	10	12	7	19	2	4	6	5	1	6	3	2	5
Medicina Veterinária	Bac	Diurno				4	6	10				6	3	9	1	2	3	15	7	22
Zootecnia	Bac	Diurno	4		4	1		1		5	5	2	1	3		3	3	7	3	10
CCSA			56	34	90	136	89	225	74	31	105	112	74	186	51	42	93	127	77	204
Administração	Bac	Diurno	13	3	16	6	7	13	5	7	12	6	6	12	10	6	16	13	2	15
Administração	Bac	Noturno	6	6	12	5	4	9	11	4	15	3	7	10	3	6	9	6	9	15
Biblioteconomia e Documentação	Bac	Noturno	2		2	17	5	22	2		2	7	4	11	5	3	8	11	5	16
Ciências Contábeis	Bac	Noturno	11	16	27	14	17	31	17	9	26	7	8	15	22	12	34	17	13	30
Ciências Econômicas	Bac	Diurno	1		1	4	2	6	6	4	10	3	2	5	3	2	5	6	6	12
Ciências Econômicas	Bac	Noturno	2	2	4	1	2	3	1	2	3	3	1	4	4	3	7	7	4	11
Direito	Bac	Diurno	4	2	6	19	16	35		1	1	19	19	38	1	2	3	8	10	18
Direito	Bac	Noturno	1	2	3	16	24	40	3		3	14	21	35		4	4	6	10	16
Relações Internacionais	Bac	Diurno	1		1	6	5	11	5	2	7	8	4	12	1	1	2	4	9	13
Secretariado Executivo	Bac	Noturno	4	1	5	6	1	7	6	2	8	6		6				9	2	11
Serviço Social**	Bac	Diurno	1		1															
Serviço Social	Bac	Noturno	7	1	8	39	4	43	11		11	21	1	22	2	2	4	32	6	38
Turismo	Bac	Diurno	3	1	4	3	2	5	7		7	15	1	16		1	1	8	1	9

Alunos formados por curso e período

(continuação)

Unidade/Curso	Mod.	Turno	2014						2015						2016					
			1º período			2º período			1º período			2º período			1º período			2º período		
			Fem	Masc	Total	Fem	Masc	Total	Fem	Masc	Total	Fem	Masc	Total	Fem	Masc	Total	Fem	Masc	Total
CECH			120	58	178	177	118	295	146	70	216	209	108	317	116	94	210	216	121	337
Artes Visuais	Lic	Diurno	1	2	3	6	2	8	1	3	4	3	3	6	5	1	6	11	7	18
Ciência da Religião	Lic	Noturno													1	1	2	1	1	2
Ciências Sociais	Bac	Diurno	1		1	1	4	5	1		1		1	1		2	2	1	1	2
Ciências Sociais*	Lic	Diurno	7	2	9	4	1	5	4	3	7	3	6	9	2	4	6	3	1	4
Comunicação Social – Audiovisual	Bac	Diurno	1	1	2	9	4	13	8	4	12	3	5	8	6	5	11	5	4	9
Comunicação Social – Radialismo**	Bac	Diurno		1	1		4	4												
Design	Bac	Noturno				4		4				1	2	3	1		1	2	5	7
Filosofia	Lic	Noturno		1	1	4	15	19	1	2	3	4	3	7	1	1	2	2	9	11
Geografia	Lic	Diurno	4	6	10	12	11	23	3	4	7	5	7	12	3	2	5	10	9	19
Geografia	Bac	Diurno	1		1	3	1	4	4	6	10	3	2	5	3	2	5	3	1	4
Geografia	Lic	Noturno				7	8	15	6		6	5	8	13	3	6	9	6	11	17
História	Lic	Diurno	11	9	20	13	10	23	8	7	15	5	2	7	4	5	9	7	4	11
História	Lic	Noturno	3	7	10	10	7	17	7	6	13	8	9	17		7	7	8	11	19
Jornalismo	Bac	Diurno	5	3	8	10	8	18	6	6	12	16	8	24	7	6	13	10	7	17
Letras - LIBRAS	Lic	Diurno																		
Letras – Espanhol	Lic	Noturno	2	1	3	13	1	14	5	3	8	21	5	26	2	2	4	16	2	18
Letras – Inglês	Lic	Noturno	3	4	7	3	3	6	1	2	3	5	4	9	9	13	22	7	12	19
Letras – Língua Portuguesa	Lic	Diurno	12	1	13	15	1	16	4	3	7	25	6	31	5	3	8	20	4	24
Letras – Língua Portuguesa	Lic	Noturno	28	5	33	12	4	16	18	3	21	12	6	18	24	12	36	13	2	15
Letras – Português e Espanhol	Lic	Diurno	8	2	10	3	2	5	21	4	25	13	5	18	9	3	12	11	4	15
Letras – Português e Francês	Lic	Diurno					1	1	1		1	4		4	1		1	2	3	5
Letras – Português e Francês	Lic	Noturno				1		1	1	2	3	4	1	5				4		4
Letras – Português e Inglês	Lic	Diurno	4	1	5	4	2	6	5		5	9	6	15	6	2	8	12	2	14
Música	Lic	Noturno		4	4	1	9	10	1	4	5	1	2	3	2	10	12	2	5	7
Pedagogia	Lic	Diurno	7		7	13		13	17	1	18	11		11	3	1	4	5		5
Pedagogia	Lic	Noturno	18		18	3	1	4	15		15	15	2	17	8	1	9	10		10
Psicologia	Bac	Diurno	3		3	14	6	20	6	2	8	17	2	19	3		3	32	4	36
Psicologia**	Lic	Diurno	1		1	5	1	6												
Publicidade e Propaganda	Bac	Diurno		8	8	7	11	18	2	3	5	14	12	26	3	2	5	10	9	19
Teatro	Lic	Noturno					1	1		2	2	2	1	3	5	3	8	3	3	6
Campus de Aracaju			79	38	117	78	46	124	75	45	120	94	43	137	63	46	109	100	56	156
Enfermagem	Bac	Diurno	25	4	29	13	3	16	32	7	39	22	7	29	23	9	32	28	3	31
Enfermagem**	Lic	Diurno	1		1				1	1	2	3		3						
Fisioterapia	Bac	Diurno	4	1	5	6	2	8	6		6	9	5	14	4	1	5	15	7	22
Fonoaudiologia	Bac	Diurno	2	1	3	28	4	32	3		3	24	3	27	4	1	5	24	3	27
Medicina	Bac	Diurno	36	20	56	21	32	53	21	31	52	18	26	44	23	27	50	17	36	53
Odontologia	Bac	Diurno	11	12	23	10	5	15	12	6	18	18	2	20	9	8	17	16	7	23

Alunos formados por curso e período

(continuação)

Unidade/Curso	Mod.	Turno	2014						2015						2016					
			1º período			2º período			1º período			2º período			1º período			2º período		
			Fem	Masc	Total	Fem	Masc	Total	Fem	Masc	Total	Fem	Masc	Total	Fem	Masc	Total	Fem	Masc	Total
Campus de Itabaiana			119	38	157	49	24	73	97	39	136	72	34	106	96	41	137	74	21	95
Administração	Bac	Noturno	8	6	14	1	2	3	1	3	4	4	3	7	2	2	4	4	1	5
Ciências Biológicas	Lic	Diurno	16	6	22	7	1	8	16		16	11	4	15	24	4	28	11	2	13
Ciências Contábeis	Bac	Noturno	16	7	23	6	4	10	18	6	24	2	3	5	12	13	25	4	2	6
Física	Lic	Noturno				1	2	3	1	3	4	7	3	10		2	2	2	2	4
Geografia	Lic	Diurno	25	11	36	1		1	12	11	23	4	5	9	19	10	29	2	2	4
Letras – Língua Portuguesa	Lic	Noturno	6	2	8	22	5	27	7	2	9	20	8	28	3	3	6	18	3	21
Matemática	Lic	Diurno	7	2	9	3	3	6	4	3	7		2	2	13	2	15	3	2	5
Pedagogia	Lic	Noturno	29	2	31	3		3	22	1	23	17	1	18	18	3	21	24		24
Química	Lic	Diurno	12	1	13	4	2	6	15	6	21	6	1	7	5	1	6	4	3	7
Sistemas de Informação	Bac	Diurno		1	1	1	5	6	1	4	5	1	4	5		1	1	2	4	6
Campus de Laranjeiras			14	6	20	27	8	35	9	7	16	15	14	29	16	5	21	19	12	31
Arqueologia	Bac	Diurno	2	4	6	3	1	4	1	3	4	2		2	5	2	7	3	2	5
Arquitetura e Urbanismo	Bac	Diurno	8	2	10	17	4	21	5	3	8	9	11	20	4	1	5	9	6	15
Dança**	Lic	Noturno	2		2	1		1	3	1	4	3	2	5	2	1	3	6	2	8
Dança	Lic	Diurno																		
Museologia	Bac	Diurno	2		2	6	3	9				1	1	2	5	1	6	1	2	3
Teatro	Lic	Noturno																		

Unidade/Curso	Turno	2014			2015			2016											
		Anual			Anual			Anual											
		Fem	Masc	Total	Fem	Masc	Total	Fem	Masc	Total									
Campus de Lagarto		68	15	83	139	29	168	139	28	167									
Enfermagem	Bac	Diurno			27	10	37	28	7	35									
Farmácia	Bac	Diurno			21	3	24	21	5	26									
Fisioterapia	Bac	Diurno			24	3	27	30	5	35									
Fonoaudiologia	Bac	Diurno	20	5	25	13	2	15	21	5	26								
Medicina	Bac	Diurno																	
Nutrição	Bac	Diurno	30	4	34	29	5	34	19	1	20								
Odontologia	Bac	Diurno																	
Terapia Ocupacional	Bac	Diurno	18	6	24	25	6	31	20	5	25								
Campus do Sertão		0	0	0	0	0	0	0	0	0									
Agroindústria	Bac	Diurno								0									
Engenharia Agrônômica	Bac	Diurno								0									
Medicina Veterinária	Bac	Diurno								0									
Zootecnia	Bac	Diurno								0									
TOTAL DA UFS		534	301	835	630	439	1.069	647	372	1.019	678	458	1.137	605	423	1.028	746	502	1.248

(*) Curso com entrada por continuidade (**)Curso em extinção

Situação posicional: término de cada período letivo

Fonte: Microdados da Graduação COPAC/PROPLAN

Alunos com ingresso extravestibular por curso e período

Unidade/Curso	Mod.	Turno	2014						2015						2016					
			1º período			2º período			1º período			2º período			1º período			2º período		
			Fem	Masc	Total	Fem	Masc	Total	Fem	Masc	Total	Fem	Masc	Total	Fem	Masc	Total	Fem	Masc	Total
Campus de São Cristóvão			152	172	324	129	156	285	78	98	176	142	148	290	6	6	12	19	8	27
CCET			52	88	140	56	106	162	42	56	98	66	84	150	0	1	1	5	3	8
Astronomia	Bac	Diurno	3	6	9	2	8	10	10	14	24	2	5	7						
Ciência da Computação	Bac	Diurno	4	3	7		1	1												
Ciências Atuariais	Bac	Noturno				1	1	2				2	12	14						
Engenharia Ambiental e Sanitária	Bac	Diurno		4	4	8	7	15	7	2	9	12	2	14						
Engenharia Civil	Bac	Diurno							1	2	3									
Engenharia de Alimentos	Bac	Diurno				7	2	9				12	3	15						
Engenharia de Computação	Bac	Diurno	1	6	7	6	18	24	1		1	1	2	3						
Engenharia de Materiais	Bac	Diurno	1		1	13	6	19				5	11	16						
Engenharia de Petróleo	Bac	Diurno	1	2	3	2	8	10	3	4	7	5	6	11						
Engenharia de Produção	Bac	Diurno																		
Engenharia Elétrica	Bac	Diurno		2	2	3	21	24		7	7									
Engenharia Eletrônica	Bac	Diurno	1		1					1	1									
Engenharia Mecânica	Bac	Diurno													1		1			
Engenharia Química	Bac	Diurno							1		1									
Estatística	Bac	Noturno										5	6	11						
Física**	Lic	Diurno																		
Física	Bac	Diurno	1	4	5	2	2	4	3	4	7								1	1
Física	Lic	Noturno	19	19	38	7	22	29	7	11	18	4	9	13					1	1
Física Médica	Bac	Diurno	1		1							4	6	10				2	1	3
Geologia	Bac	Diurno																		
Matemática	Lic	Diurno																2		2
Matemática	Bac	Diurno	2	6	8	3	2	5					4	4						
Matemática	Lic	Noturno	1	1	2							6	6	12						
Matemática Aplicada e Computacional	Bac	Diurno	3	4	7		8	8	9	11	20		8	8						
Química	Bac	Diurno	11	17	28	2		2				3	1	4						
Química	Lic	Noturno		1	1							5	3	8				1		1
Química Industrial	Bac	Diurno	1		1															
Sistemas de Informação	Bac	Noturno	2	13	15															

Alunos com ingresso extravestibular por curso e período

(continuação)

Unidade/Curso	Turno	2014						2015						2016					
		1º período			2º período			1º período			2º período			1º período			2º período		
		Fem	Masc	Total	Fem	Masc	Total	Fem	Masc	Total	Fem	Masc	Total	Fem	Masc	Total	Fem	Masc	Total
CCBS		14	15	29	16	4	20	3	1	4	16	8	24	1	0	1	2	0	2
Ciências Biológicas	Lic Diurno				1		1							1		1			
Ciências Biológicas	Bac Diurno							2		2		1	1						
Ciências Biológicas	Lic Noturno										2	1	3				2		2
Ecologia	Bac Diurno	6	10	16	14	4	18	1		1	3	2	5						
Educação Física	Lic Diurno	8	5	13															
Educação Física	Bac Diurno																		
Farmácia	Bac Diurno								1	1	11	4	15						
Nutrição	Bac Diurno				1		1												
CCAA		29	33	62	12	14	26	7	18	25	15	13	28	0	0	0	0	0	0
Engenharia Agrícola	Bac Diurno	1	5	6	9	9	18	4	12	16	6	11	17						
Engenharia Agrônômica	Bac Diurno																		
Engenharia de Pesca	Bac Diurno	4	4	8															
Engenharia Florestal	Bac Diurno	8	8	16															
Medicina Veterinária	Bac Diurno		2	2	3	5	8	3	6	9	9	2	11						
Zootecnia	Bac Diurno	16	14	30															
CCSA		15	16	31	9	5	14	0	3	3	1	2	3	1	3	4	2	1	3
Administração	Bac Diurno	4	4	8													1	1	2
Administração	Bac Noturno											1	1		1	1			
Biblioteconomia e Documentação	Bac Noturno				2	1	3					1	1						
Ciências Contábeis	Bac Noturno	2	1	3															
Ciências Econômicas	Bac Diurno		5	5											1	1			
Ciências Econômicas	Bac Noturno																		
Direito	Bac Diurno				1		1				1		1						
Direito	Bac Noturno	1	1	2		1	1		1	1					1	1	1		1
Relações Internacionais	Bac Diurno	2	2	4	6	3	9												
Secretariado Executivo	Bac Noturno	5	2	7															
Serviço Social**	Bac Diurno																		
Serviço Social	Bac Noturno	1	1	2															
Turismo	Bac Diurno								2	2				1		1			

Alunos com ingresso extravestibular por curso e período

(continuação)

Unidade/Curso	Turno		2014						2015						2016					
			1º período			2º período			1º período			2º período			1º período			2º período		
			Fem	Masc	Total	Fem	Masc	Total	Fem	Masc	Total	Fem	Masc	Total	Fem	Masc	Total	Fem	Masc	Total
CECH			42	20	62	36	27	63	26	20	46	44	41	85	4	2	6	10	4	14
Artes Visuais	Lic	Diurno	1	2	3					1	1									
Ciência da Religião	Lic	Noturno	2	2	4	4	5	9	3	3	6	7	11	18						
Ciências Sociais	Bac	Diurno	2		2	3		3	2		2	3	13	16	1	1	2		1	1
Ciências Sociais*	Lic	Diurno		1	1	2	2	4	4	6	10		2	2	1		1			
Comunicação Social – Audiovisual	Bac	Diurno																		
Design	Bac	Noturno	7	3	10	12	7	19												
Filosofia	Lic	Noturno																		
Geografia	Lic	Diurno		1	1															
Geografia	Bac	Diurno	1		1													1		1
Geografia	Lic	Noturno	3	2	5	4	5	9	4	4	8	3	7	10						
História	Lic	Diurno																	1	1
História	Lic	Noturno	15	3	18															
Jornalismo	Bac	Diurno							2		2									
Letras - LIBRAS	Lic	Diurno																		
Letras – Espanhol	Lic	Noturno				4	1	5				1		1						
Letras – Inglês	Lic	Noturno																		
Letras – Língua Portuguesa	Lic	Diurno	1		1				1	1	2									
Letras – Língua Portuguesa	Lic	Noturno	1	1	2				3		3	10		10				6	2	8
Letras – Português e Espanhol	Lic	Diurno																3		3
Letras – Português e Francês	Lic	Diurno				1	3	4				1		1						
Letras – Português e Francês	Lic	Noturno				1		1				8	3	11						
Letras – Português e Inglês	Lic	Diurno																		
Música	Lic	Noturno		1	1															
Pedagogia	Lic	Diurno	3		3										1		1			
Pedagogia	Lic	Noturno	5	4	9															
Psicologia	Bac	Diurno				4		4		1	1	2		2						
Psicologia**	Lic	Diurno	1		1															
Publicidade e Propaganda	Bac	Diurno														1	1			
Teatro	Lic	Noturno				1	4	5	7	4	11	9	5	14	1		1			
Campus de Aracaju			26	8	34	8	2	10	5	2	7	6	1	7	0	0	0	4	2	6
Enfermagem	Bac	Diurno	12	3	15															
Enfermagem**	Lic	Diurno	9		9	6	2	8	3	1	4									
Fisioterapia	Bac	Diurno		1	1				1		1									
Fonoaudiologia	Bac	Diurno										5		5						
Medicina	Bac	Diurno	3	1	4				1	1	2							4	2	6
Odontologia	Bac	Diurno	2	3	5	2		2				1	1	2						

Alunos com ingresso extravestibular por curso e período

(continuação)

Unidade/Curso	Turno		2014						2015						2016					
			1º período			2º período			1º período			2º período			1º período			2º período		
			Fem	Masc	Total	Fem	Masc	Total	Fem	Masc	Total	Fem	Masc	Total	Fem	Masc	Total	Fem	Masc	Total
Campus de Itabaiana			33	37	70	2	8	10	7	8	15	4	9	13	0	0	0	2	0	2
Administração	Bac	Noturno	11	15	26															
Ciências Biológicas	Lic	Diurno	6	5	11	1		1												
Ciências Contábeis	Bac	Noturno	5	7	12															
Física	Lic	Noturno		1	1				1	2	3		1	1				2		2
Geografia	Lic	Diurno	3		3		2	2	3	5	8	1	1	2						
Letras – Língua Portuguesa	Lic	Noturno										1	2	3						
Matemática	Lic	Diurno		3	3															
Pedagogia	Lic	Noturno	3	2	5															
Química	Lic	Diurno	4	1	5				3	1	4	2		2						2
Sistema de Informação	Bac	Diurno	1	3	4	1	6	7					5	5						
Campus de Laranjeiras			17	10	27	4	1	5	15	7	22	1	3	4	0	0	0	6	2	8
Arqueologia	Bac	Diurno	2	3	5	2	1	3	1	2	3		1	1						
Arquitetura e Urbanismo	Bac	Diurno		1	1								1	1						
Dança**	Lic	Noturno	3		3															
Dança	Lic	Diurno							10	2	12							6	2	8
Museologia	Bac	Diurno	6	3	9	2		2	4	3	7	1	1	2						
Teatro	Lic	Noturno	6	3	9															

Unidade/Curso	Mod.	Turno	2014			2015			2016											
			Anual			Anual			Anual											
			Fem	Masc	Total	Fem	Masc	Total	Fem	Masc	Total									
Campus de Lagarto			69	26	95	1	1	2	1	2	3									
Enfermagem	Bac	Diurno	13	3	16															
Farmácia	Bac	Diurno	16	6	22				1		1									
Fisioterapia	Bac	Diurno	14	7	21	1	1	2												
Fonoaudiologia	Bac	Diurno	11	2	13															
Medicina	Bac	Diurno		2	2					1	1									
Nutrição	Bac	Diurno	8	3	11															
Odontologia	Bac	Diurno	4	3	7					1	1									
Terapia Ocupacional	Bac	Diurno	3		3															
Campus do Sertão			0	0	0	1	1	2	0	1	1									
Agroindústria	Bac	Diurno																		
Engenharia Agrônoma	Bac	Diurno								1	1									
Medicina Veterinária	Bac	Diurno				1	1	2												
Zootecnia	Bac	Diurno																		
TOTAL DA UFS			297	253	550	143	167	310	107	117	224	153	161	314	7	9	16	31	12	43

(*) Curso com entrada por continuidade (**)Curso em extinção

Situação posicional: término de cada período letivo

Fonte: Microdados da Graduação COPAC/PROPLAN

Alunos com dispensa de matrícula por curso e período

Unidade/Curso	Mod.	Turno	2014						2015						2016					
			1º período			2º período			1º período			2º período			1º período			2º período		
			Fem	Masc	Total	Fem	Masc	Total	Fem	Masc	Total	Fem	Masc	Total	Fem	Masc	Total	Fem	Masc	Total
Campus de São Cristóvão			289	320	609	290	355	645	257	304	561	270	299	569	334	312	646	325	343	668
CCET			114	179	293	84	162	246	88	153	241	62	143	205	79	134	213	89	168	257
Astronomia	Bac	Diurno	2	6	8	2	8	10		2	2		8	8			2	5	7	
Ciência da Computação	Bac	Diurno	4	15	19	2	10	12	2	15	17		7	7	1	11	12	1	9	10
Ciências Atuariais	Bac	Noturno	6	3	9	4	10	14	4	5	9	8	4	12	7	4	11	3	6	9
Engenharia Ambiental e Sanitária	Bac	Diurno	4	1	5	1	4	5	4	1	5	2		2	9	4	13	9	3	12
Engenharia Civil	Bac	Diurno	5	14	19	4	13	17	3	10	13	3	7	10	4	7	11	3	13	16
Engenharia de Alimentos	Bac	Diurno	10		10	9	2	11	9	3	12	4	1	5	3	2	5	4	3	7
Engenharia de Computação	Bac	Diurno		7	7	1	7	8	1	8	9		12	12		9	9	2	8	10
Engenharia de Materiais	Bac	Diurno	3	6	9	5	6	11	5	6	11	6	5	11	4	6	10	6	6	12
Engenharia de Petróleo	Bac	Diurno		5	5	1	4	5		4	4	2	6	8	2	5	7	3	3	6
Engenharia de Produção	Bac	Diurno	5	10	15	4	8	12	1	4	5	2	3	5	2	6	8	4	4	8
Engenharia Elétrica	Bac	Diurno	1	6	7		3	3	2	4	6	1	6	7	1	5	6	2	8	10
Engenharia Eletrônica	Bac	Diurno	3	8	11	4	10	14		6	6	1	12	13	2	15	17	2	11	13
Engenharia Mecânica	Bac	Diurno	1	6	7		9	9	1	6	7	2	8	10	1	5	6	2	6	8
Engenharia Química	Bac	Diurno	5	6	11	2	2	4	6	2	8	4	3	7	5	2	7	3	2	5
Estatística	Bac	Noturno	5	11	16	3	4	7	4	2	6	3	7	10	3	8	11	2	8	10
Física**	Lic	Diurno	1		1															
Física	Bac	Diurno	3	7	10	4	7	11	2	5	7	1	4	5	1	1	2		7	7
Física	Lic	Noturno	8	15	23	8	14	22	4	7	11	3	9	12	5	14	19	3	14	17
Física Médica	Bac	Diurno	6	1	7	6	4	10	6	6	12	2	2	4	6	2	8	8	6	14
Geologia	Bac	Diurno		9	9	1	4	5	3	7	10	3	4	7	3	2	5	5	7	12
Matemática	Lic	Diurno	5	2	7	2		2	5	2	7	2	2	4	2	4	6	1	5	6
Matemática	Bac	Diurno	3	3	6				2	1	3	3	3	6		2	2	1		1
Matemática	Lic	Noturno	5	9	14	4	2	6	5	9	14	3	11	14	2	3	5	2	4	6
Matemática Aplicada e Computacional	Bac	Diurno	1	1	2	1	4	5		8	8		2	2	2	4	6	2	2	4
Química	Bac	Diurno	6	5	11	5	1	6	5	5	10	1		1	2	2	4	5	3	8
Química	Lic	Noturno	15	9	24	2	2	4	10	8	18	4	6	10	8	4	12	7	8	15
Química Industrial	Bac	Diurno	5	2	7	6	9	15	2	6	8	1	3	4	2	3	5	4	3	7
Sistemas de Informação	Bac	Noturno	2	12	14	3	15	18	2	11	13	1	8	9	2	4	6	3	14	17

Alunos com dispensa de matrícula por curso e período

(continuação)

Unidade/Curso	Mod.	Turno	2014						2015						2016					
			1º período			2º período			1º período			2º período			1º período			2º período		
			Fem	Masc	Total	Fem	Masc	Total	Fem	Masc	Total	Fem	Masc	Total	Fem	Masc	Total	Fem	Masc	Total
CCBS			22	10	32	33	27	60	18	19	37	26	15	41	33	21	54	32	34	66
Ciências Biológicas	Lic	Diurno	3		3	4	1	5	1		1	2		2	5	2	7	5	2	7
Ciências Biológicas	Bac	Diurno	4		4	3	2	5		1	1	3	2	5	1	1	2	1	5	6
Ciências Biológicas	Lic	Noturno	1	2	3	3		3	3	6	2		2	7		7	3	5	8	
Ecologia	Bac	Diurno	3	1	4	7	1	8	5	2	7	4	2	6	4	6	10	6	3	9
Educação Física	Lic	Diurno	2	2	4	2	7	9	1	7	8	2	2	4	2	7	9	2	3	5
Educação Física	Bac	Diurno	1	3	4	3	11	14	2	4	6	3	5	8	4	4	8	4	11	15
Farmácia	Bac	Diurno	3	1	4	4	5	9	4	2	6	4	4	8	5	1	6	7	2	9
Nutrição	Bac	Diurno	5	1	6	7		7	2		2	6		6	5		5	4	3	7
CCAA			23	22	45	20	23	43	13	20	33	22	19	41	31	19	50	26	26	52
Engenharia Agrícola	Bac	Diurno		5	5	3	2	5	4	5	9	2	2	4	2	4	6	5	6	11
Engenharia Agrônômica	Bac	Diurno	3	3	6	1	2	3	1	8	9	3	5	8	4	4	8	1	6	7
Engenharia de Pesca	Bac	Diurno	2	7	9	4	7	11	1	3	4	5	5	10	4	3	7	4	3	7
Engenharia Florestal	Bac	Diurno	5	2	7	2	1	3	2	1	3	5	3	8	6	4	10	6	7	13
Medicina Veterinária	Bac	Diurno	6		6	2	5	7		3	3	3	3	6	4	2	6	2	2	4
Zootecnia	Bac	Diurno	7	5	12	8	6	14	5		5	4	1	5	11	2	13	8	2	10
CCSA			52	58	110	64	68	132	49	44	93	62	53	115	79	56	135	59	48	107
Administração	Bac	Diurno	4	7	11		8	8	5	3	8	7	2	9	7	5	12	5	4	9
Administração	Bac	Noturno	4	6	10	6	10	16	1	7	8	5	5	10	11	11	22	9	10	19
Biblioteconomia e Documentação	Bac	Noturno	4		4	4	2	6	3	4	7	2	1	3	6	3	9	5	3	8
Ciências Contábeis	Bac	Noturno	3	8	11	8	8	16	9	6	15	8	15	23	9	12	21	6	10	16
Ciências Econômicas	Bac	Diurno	1	8	9	4	8	12	3	2	5	3	3	6	5	3	8	2	1	3
Ciências Econômicas	Bac	Noturno	6	12	18	4	13	17	1	9	10	2	12	14	6	3	9	2	8	10
Direito	Bac	Diurno	3	2	5	2	3	5	2	3	5	2	3	5	1	4	5		1	1
Direito	Bac	Noturno	1	4	5	4	7	11		2	2	4	4	8	2	5	7		2	2
Relações Internacionais	Bac	Diurno	8	7	15	10	5	15	4	2	6	2	5	7	6	5	11	9	2	11
Secretariado Executivo	Bac	Noturno	4	2	6	9	3	12	9	2	11	8	1	9	6	1	7	5	1	6
Serviço Social**	Bac	Diurno																		
Serviço Social	Bac	Noturno	9	2	11	8		8	7	1	8	9	2	11	10	3	13	12	4	16
Turismo	Bac	Diurno	5		5	5	1	6	5	3	8	10		10	10	1	11	4	2	6

Alunos com dispensa de matrícula por curso e período

(continuação)

Unidade/Curso	Mod.	Turno	2014						2015						2016					
			1º período			2º período			1º período			2º período			1º período			2º período		
			Fem	Masc	Total	Fem	Masc	Total	Fem	Masc	Total	Fem	Masc	Total	Fem	Masc	Total	Fem	Masc	Total
CECH			78	51	129	89	75	164	89	68	157	98	69	167	112	82	194	119	67	186
Artes Visuais	Lic	Diurno	3	2	5	2	2	4	4	2	6		2	2	3	2	5	6	3	9
Ciência da Religião	Lic	Noturno		2	2		2	2	4		4	6	2	8	1	5	6	1	2	3
Ciências Sociais	Bac	Diurno	5	3	8	8	2	10	7	2	9	5	5	10	7	5	12	10		10
Ciências Sociais*	Lic	Diurno					1	1		2	2	2		2	1		1	1	1	2
Comunicação Social – Audiovisual	Bac	Diurno	7	4	11	7	8	15	1	3	4	5	1	6	2	3	5	6	5	11
Comunicação Social – Radialismo**	Bac	Diurno		1	1															
Design	Bac	Noturno	2	4	6	4	4	8	8	7	15	3	5	8	3	3	6	2	6	8
Filosofia	Lic	Noturno	3	2	5	4	6	10	1	4	5	4	3	7	5	3	8	4	4	8
Geografia	Lic	Diurno	1	2	3		5	5	2	1	3	1	1	2	1	2	3	2	4	6
Geografia	Bac	Diurno	1		1	1	2	3		2	2		3	3	2	2	4	1	2	3
Geografia	Lic	Noturno		2	2		1	1	2	2	4	1	3	4	3	5	8	3	2	5
História	Lic	Diurno	3	3	6	5	3	8	2	2	4	4	5	9	6	3	9	4	3	7
História	Lic	Noturno	2	7	9	1	2	3	2	3	5	3	4	7	1	1	2	2	4	6
Jornalismo	Bac	Diurno	2	4	6	4	2	6	3	2	5	3		3	3	5	8	4	1	5
Letras - LIBRAS	Lic	Diurno								2	2	1	1	2	3		3	2		2
Letras – Espanhol	Lic	Noturno	1	2	3	1	3	4	6	5	11	6	5	11	9	4	13	10	2	12
Letras – Inglês	Lic	Noturno	5	3	8	7	4	11	8	5	13	6	6	12	4	5	9	4	6	10
Letras – Língua Portuguesa	Lic	Diurno	5		5	4	3	7	4	1	5	2	2	4	3		3	3	1	4
Letras – Língua Portuguesa	Lic	Noturno	6	1	7	3	1	4	3	1	4	2	1	3	12	2	14	5	3	8
Letras – Português e Espanhol	Lic	Diurno	2		2	6	2	8	4	2	6	4	2	6	5	3	8	3	1	4
Letras – Português e Francês	Lic	Diurno	5	1	6	2	3	5	3	1	4	6		6	2	3	5	5	1	6
Letras – Português e Francês	Lic	Noturno	3		3	2		2	3	2	5	1	3	4	3	2	5	3	2	5
Letras – Português e Inglês	Lic	Diurno	3	2	5	6	3	9	5	3	8	6	3	9	3	6	9	7	3	10
Música	Lic	Noturno	4	1	5	1	8	9	3	7	10	3	9	12	3	2	5	5	5	10
Pedagogia	Lic	Diurno	7	1	8	10		10	3	1	4	7	1	8	5	2	7	4	2	6
Pedagogia	Lic	Noturno	3		3	2		2	3		3	8		8	9		9	8	1	9
Psicologia	Bac	Diurno	3	2	5	5	2	7	3		3	2	2	4	2	5	7	8		8
Psicologia**	Lic	Diurno	2		2	1		1												
Publicidade e Propaganda	Bac	Diurno		2	2	3	4	7	3	5	8	4		4	9	6	15	2	1	3
Campus de Aracaju			19	13	32	13	7	20	18	6	24	14	5	19	15	6	21	20	2	22
Enfermagem	Bac	Diurno	5	1	6	6	1	7	6	1	7	5		5	6	5	11	11		11
Enfermagem**	Lic	Diurno					1	1	1	1	2	1		1				2		2
Fisioterapia	Bac	Diurno	4	2	6	1	1	2	2		2	5	2	7	3		3	4	1	5
Fonoaudiologia	Bac	Diurno	2	2	4	2		2	3	2	5		1	1	4		4	2		2
Medicina	Bac	Diurno	5	6	11	2	1	3	3	1	4	1	2	3	1	1	2		1	1
Odontologia	Bac	Diurno	3	2	5	2	3	5	3	1	4	2		2	1		1	1		1

Alunos com dispensa de matrícula por curso e período

(continuação)

Unidade/Curso	Mod.	Turno	2014						2015						2016					
			1º período			2º período			1º período			2º período			1º período			2º período		
			Fem	Masc	Total	Fem	Masc	Total	Fem	Masc	Total	Fem	Masc	Total	Fem	Masc	Total	Fem	Masc	Total
Campus de Itabaiana			27	12	39	23	20	43	19	15	34	15	21	36	22	20	42	30	32	62
Administração	Bac	Noturno	4	5	9	4	9	13	4	4	8	6	3	9	7	3	10	8	8	16
Ciências Biológicas	Lic	Diurno	1	2	3	1	1	2	1	1	2	1	4	5	3	3	6	1		1
Ciências Contábeis	Bac	Noturno	2		2	2	1	3	2	3	5	2	2	4	1	2	3	4	1	5
Física	Lic	Noturno	1	1	2	3	3	6	1	3	4		3	3	1	2	3	3	5	8
Geografia	Lic	Diurno	1	1	2					1	1		1	1		1	1	3	2	5
Letras – Língua Portuguesa	Lic	Noturno	7		7	3		3	7	1	8	1		1	2		2	2		2
Matemática	Lic	Diurno	4		4	6		6					4	4	5	3	8	1	3	4
Pedagogia	Lic	Noturno	3		3	3	1	4	2		2	4		4	3		3	4		4
Química	Lic	Diurno	1	2	3	1	1	2					1	1		1	1	1	1	2
Sistema de Informação	Bac	Diurno	3	1	4		4	4	2	2	4	1	3	4		5	5	3	12	15
Campus de Laranjeiras			17	10	27	10	1	11	16	3	19	10	6	16	13	6	19	13	5	18
Arqueologia	Bac	Diurno	1	3	4	1	1	2	5	1	6	2	1	3		1	1	3	1	4
Arquitetura e Urbanismo	Bac	Diurno	3	3	6	4		4	5	1	6	3	2	5	5	3	8	6		6
Dança**	Lic	Noturno	7	1	8	3		3				2		2				1		1
Dança	Lic	Diurno													2	1	3	1	1	2
Museologia	Bac	Diurno	5	1	6	2		2	6	1	7	3	3	6	6	1	7	2	3	5
Teatro	Lic	Noturno	1	2	3															

Unidade/Curso	Mod.	Turno	2014			2015			2016											
			Anual			Anual			Anual											
			Fem	Masc	Total	Fem	Masc	Total	Fem	Masc	Total									
Campus de Lagarto			10	5	15	17	5	22	15	9	24									
Enfermagem	Bac	Diurno	2	1	3	1	1	2	2	1	3									
Farmácia	Bac	Diurno	1		1	4	3	7	1	2	3									
Fisioterapia	Bac	Diurno	1		1					1	1									
Fonoaudiologia	Bac	Diurno	1	1	2	6		6	2	1	3									
Medicina	Bac	Diurno		2	2				4	3	7									
Nutrição	Bac	Diurno	4	1	5	4		4	3	1	4									
Odontologia	Bac	Diurno				2	1	3	2		2									
Terapia Ocupacional	Bac	Diurno	1		1				1		1									
Campus do Sertão			0	0	0	0	0	0	1	2	3									
Agroindústria	Bac	Diurno																		
Engenharia Agrônômica	Bac	Diurno								1	1									
Medicina Veterinária	Bac	Diurno							1	1	2									
Zootecnia	Bac	Diurno																		
TOTAL DA UFS			362	360	722	336	383	719	327	333	660	309	331	640	400	355	755	388	382	770

(*) Curso com entrada por continuidade (**)Curso em extinção

Situação posicional: término de cada período letivo

Fonte: Microdados da Graduação COPAC/PROPLAN

Alunos com trancamento total de matrícula por curso e período

Unidade/Curso	Mod.	Turno	2014						2015						2016					
			1º período			2º período			1º período			2º período			1º período			2º período		
			Fem	Masc	Total	Fem	Masc	Total	Fem	Masc	Total	Fem	Masc	Total	Fem	Masc	Total	Fem	Masc	Total
Campus de São Cristóvão			95	109	204	148	138	286	183	180	363	284	291	575	268	344	612	294	383	677
CCET			19	45	64	37	61	98	45	71	116	64	120	184	63	180	243	79	157	236
Astronomia	Bac	Diurno		1	1					2	2	2	2	4	1	4	5	3	7	10
Ciência da Computação	Bac	Diurno	1	8	9		7	7	2	6	8	2	10	12	1	18	19		18	18
Ciências Atuariais	Bac	Noturno		1	1	1	1	2	4	3	7	3	8	11	4	6	10	9	2	11
Engenharia Ambiental e Sanitária	Bac	Diurno	1		1	1		1	2	2	4	3	3	6	3	5	8	4	6	10
Engenharia Civil	Bac	Diurno		4	4		4	4	1	4	5		1	1	1	11	12	1	8	9
Engenharia de Alimentos	Bac	Diurno	4	1	5	2		2	6	3	9	5	1	6	2	2	4	4	2	6
Engenharia de Computação	Bac	Diurno		1	1	1	3	4	2	4	6		8	8	1	6	7		5	5
Engenharia de Materiais	Bac	Diurno	1	3	4	1	1	2	3	3	6	7	4	11	8	12	20	1	7	8
Engenharia de Petróleo	Bac	Diurno	1	1	2		4	4		3	3	2	3	5		9	9	1	6	7
Engenharia de Produção	Bac	Diurno		1	1	2	2	4	1	1	2	1	2	3	1	3	4	1	5	6
Engenharia Elétrica	Bac	Diurno		1	1		3	3		2	2		3	3	1	3	4	2	5	7
Engenharia Eletrônica	Bac	Diurno		1	1	1	2	3		3	3	3	4	7	2	11	13	3	13	16
Engenharia Mecânica	Bac	Diurno		2	2		1	1	1	3	4		3	3	1	6	7	2	8	10
Engenharia Química	Bac	Diurno	1	2	3	2	1	3	1	2	3	2	3	5		4	4	4		4
Estatística	Bac	Noturno		2	2	1	3	4	2	2	4	2	6	8	5	9	14	5	9	14
Física **	Lic	Diurno																		
Física	Bac	Diurno		2	2	1	2	3	1	1	2	2	5	7		6	6	1	7	8
Física	Lic	Noturno		3	3	5	2	7	4	10	14	6	13	19	7	19	26	4	17	21
Física Médica	Bac	Diurno		2	2	4	4	8	2	2	4	2	8	10	5	1	6	6	1	7
Geologia	Bac	Diurno		1	1	2	6	8	1	1	2	1	5	6	3	3	6	1	2	3
Matemática	Lic	Diurno	1	3	4	1	1	2	1	1	2	1	1	2	2	8	10	5	3	8
Matemática	Bac	Diurno	2		2	1		1	1	2	3	3	4	7		4	4	5	5	10
Matemática	Lic	Noturno	1	1	2	2	3	5	2	2	4	3	3	6	3	6	9	2	3	5
Matemática Aplicada e Computacional	Bac	Diurno		1	1	1	2	3	1	1	2	3	4	7		2	2	2	5	7
Química	Bac	Diurno	2	1	3	3	1	4	1	1	2	2		2	5	4	9	4	1	5
Química	Lic	Noturno	2	2	4	4	4	8	4		4	7	3	10	5	5	10	6	3	9
Química Industrial	Bac	Diurno	1		1	1	1	2	1	5	6	2	2	4	1	2	3	2		2
Sistemas de Informação	Bac	Noturno	1		1		3	3	1	2	3		11	11	1	11	12	1	9	10

Alunos com trancamento total de matrícula por curso e período

(continuação)

Unidade/Curso	Mod.	Turno	2014						2015						2016					
			1º período			2º período			1º período			2º período			1º período			2º período		
			Fem	Masc	Total	Fem	Masc	Total	Fem	Masc	Total	Fem	Masc	Total	Fem	Masc	Total	Fem	Masc	Total
CCBS			7	12	19	14	5	19	13	8	21	28	23	51	15	23	38	41	35	76
Ciências Biológicas	Lic	Diurno		1	1	2		2	2	2	3	2	5	1		1	5	2	7	
Ciências Biológicas	Bac	Diurno					1	1	1		1	1	2	1	1	2	2	1	3	
Ciências Biológicas	Lic	Noturno		1	1	3		3	1	1	6	1	7	1	2	3	5		5	
Ecologia	Bac	Diurno	1		1	1	1	2	2	1	3	6	2	8	3	3	6	9	6	15
Educação Física	Lic	Diurno	1	2	3	1	1	2	3	3	6	1	10	11	1	7	8	1	12	13
Educação Física	Bac	Diurno		5	5	2		2	1	1	2		4	4	2	8	10	5	11	16
Farmácia	Bac	Diurno	2	3	5	3	2	5	1	2	3	7	3	10	4	2	6	7	2	9
Nutrição	Bac	Diurno	3		3	2		2	2	1	3	4		4	2		2	7	1	8
CCAA			6	5	11	7	12	19	14	11	25	18	16	34	21	18	39	17	24	41
Engenharia Agrícola	Bac	Diurno	1	1	2		2	2	5		5	5	5	10	4	5	9	3	4	7
Engenharia Agrônômica	Bac	Diurno		1	1		4	4	2	4	6	1	1	2	1	4	5	1	6	7
Engenharia de Pesca	Bac	Diurno		1	1	3	1	4	2	1	3	1	3	4	4	1	5	1	3	4
Engenharia Florestal	Bac	Diurno	1		1	1	2	3	2	2	4	2	1	3	2	3	5	3	2	5
Medicina Veterinária	Bac	Diurno	3	1	4	2	2	4		1	1	2	4	6	7	3	10	3	8	11
Zootecnia	Bac	Diurno	1	1	2	1	1	2	3	3	6	7	2	9	3	2	5	6	1	7
CCSA			21	14	35	33	20	53	42	34	76	78	52	130	50	46	96	61	64	125
Administração	Bac	Diurno	2	1	3	1		1	3	2	5	3	4	7	3	4	7	2	2	4
Administração	Bac	Noturno	1	1	2	3	1	4	4	5	9	7	7	14	5	5	10	7	10	17
Biblioteconomia e Documentação	Bac	Noturno	2	1	3	4	2	6	6	3	9	13	5	18	9	5	14	8	1	9
Ciências Contábeis	Bac	Noturno	1	1	2	4	3	7	7	3	10	6	9	15	7	11	18	7	16	23
Ciências Econômicas	Bac	Diurno	1	2	3	1		1	2	1	3	1	6	7	3	2	5	4	6	10
Ciências Econômicas	Bac	Noturno	1	3	4	3	5	8	2	7	9	10	8	18	4	7	11	5	6	11
Direito	Bac	Diurno		1	1	1	1	2	2		2		1	1	3	4	7	1	2	3
Direito	Bac	Noturno	1	2	3		3	3	1	6	7	2	4	6	2	3	5	2	6	8
Relações Internacionais	Bac	Diurno	1	1	2	1	1	2	2	2	4	4	3	7	2		2	2	4	6
Secretariado Executivo	Bac	Noturno	1		1	6	1	7	3	2	5	6		6	7		7	7	4	11
Serviço Social**	Bac	Diurno																		
Serviço Social	Bac	Noturno	6	1	7	7	3	10	8	1	9	17	4	21	3	4	7	12	4	16
Turismo	Bac	Diurno	4		4	2		2	2	2	4	9	1	10	2	1	3	4	3	7

Alunos com trancamento total de matrícula por curso e período

(continuação)

Unidade/Curso	Mod.	Turno	2014						2015						2016					
			1º período			2º período			1º período			2º período			1º período			2º período		
			Fem	Masc	Total	Fem	Masc	Total	Fem	Masc	Total	Fem	Masc	Total	Fem	Masc	Total	Fem	Masc	Total
CECH			42	33	75	57	40	97	69	56	125	96	80	176	119	77	196	96	103	199
Artes Visuais	Lic	Diurno	1	1	2		2	2	2	2	4	5	1	6	7	4	11	2	4	6
Ciência da Religião	Lic	Noturno		2	2	2	1	3	5	4	9	3	4	7	4	5	9	4	11	15
Ciências Sociais	Bac	Diurno	4	1	5	3	4	7	3	5	8	6	6	12	7	3	10	3	5	8
Ciências Sociais*	Lic	Diurno								1	1	1	1	2	2	1	3	2		2
Comunicação Social – Audiovisual	Bac	Diurno	4	3	7	3		3	3	3	6	3	3	6	1	3	4	5	5	10
Design	Bac	Noturno	3	2	5	3	1	4	6	5	11	3	2	5	1	1	2	2	7	9
Filosofia	Lic	Noturno	1	3	4		3	3	4	2	6	3	3	6	3	2	5	3	1	4
Geografia	Lic	Diurno	1		1		1	1	2	3	5	2	4	6	4	5	9	1	7	8
Geografia	Bac	Diurno	1	1	2	2	2	4		2	2	2	3	5	1	6	7	2	4	6
Geografia	Lic	Noturno	1	2	3		1	1	1	3	4	2	8	10	3	4	7	1	5	6
História	Lic	Diurno		3	3	4	2	6	2	2	4	5	5	10	4	4	8	3	6	9
História	Lic	Noturno		1	1		3	3	5	7	12	1	2	3	1	6	7	1	14	15
Jornalismo	Bac	Diurno	2	1	3	2	1	3	2	1	3	6	1	7	3		3	4	2	6
Letras - LIBRAS	Lic	Diurno										2		2	6	2	8	5	3	8
Letras – Espanhol	Lic	Noturno	3	1	4	5	2	7	1	3	4	5	2	7	7	1	8	5	1	6
Letras – Inglês	Lic	Noturno	4	1	5	3	3	6	1	3	4	4	3	7	6	8	14	6	3	9
Letras – Língua Portuguesa	Lic	Diurno	2	2	4	1		1	2		2	2	1	3	9	2	11	2	1	3
Letras – Língua Portuguesa	Lic	Noturno	3		3	5	1	6	1		1	7	2	9	4	2	6	5		5
Letras – Português e Espanhol	Lic	Diurno	1	1	2	6	1	7	6	1	7	1	2	3	7	2	9	2	2	4
Letras – Português e Francês	Lic	Diurno	2	2	4	2	1	3	1		1	2	2	4	6		6	1		1
Letras – Português e Francês	Lic	Noturno	3	1	4	1	1	2	2	1	3	6	2	8	1	1	2	7	2	9
Letras – Português e Inglês	Lic	Diurno	2	1	3	3	4	7	1		1	3	2	5	5	1	6	8	2	10
Música	Lic	Noturno		3	3	2	1	3	3	2	5	2	6	8	5	5	10	3	11	14
Pedagogia	Lic	Diurno				2		2	6		6	2	2	4	7	2	9	6		6
Pedagogia	Lic	Noturno	3	1	4	2		2	4	1	5	9	2	11	3		3	8	2	10
Psicologia	Bac	Diurno	1		1	2		2	4	3	7	3	3	6	6	1	7		1	1
Psicologia**	Lic	Diurno																		
Publicidade e Propaganda	Bac	Diurno					3	3		1	1	1	3	4	1	1	2	2		2
Teatro	Lic	Noturno				4	2	6	2	1	3	5	5	10	5	5	10	3	4	7
Campus de Aracaju			7	1	8	8	4	12	15	5	20	19	4	23	9	8	17	15	10	25
Enfermagem	Bac	Diurno	5		5				6		6	9	3	12	4	4	8	7	6	13
Enfermagem**	Lic	Diurno				2		2	1		1	4		4		1	1		1	1
Fisioterapia	Bac	Diurno				5	2	7	4	2	6	3		3				4		4
Fonoaudiologia	Bac	Diurno	1		1		1	1		1	1	1		1	4	1	5	3	1	4
Medicina	Bac	Diurno					1	1	3	1	4					1	1			
Odontologia	Bac	Diurno	1	1	2	1		1	1	1	2	2	1	3	1	1	2	1	2	3

Alunos com trancamento total de matrícula por curso e período

(continuação)

Unidade/Curso	Mod.	Turno	2014						2015						2016					
			1º período			2º período			1º período			2º período			1º período			2º período		
			Fem	Masc	Total	Fem	Masc	Total	Fem	Masc	Total	Fem	Masc	Total	Fem	Masc	Total	Fem	Masc	Total
Campus de Itabaiana			18	8	26	3	9	12	10	22	32	27	33	60	19	22	41	24	46	70
Administração	Bac	Noturno	3	2	5	1	4	5	2	6	8	3	4	7	3	8	11	1	5	6
Ciências Biológicas	Lic	Diurno										4	4	8	1	3	4	3	1	4
Ciências Contábeis	Bac	Noturno	1		1		1	1		2	2	1	4	5	4	2	6	4	1	5
Física	Lic	Noturno		1	1		1	1		1	1	4	2	6	1	1	2	3	7	10
Geografia	Lic	Diurno	2		2					1	1		5	5	1	1	2	1	2	3
Letras – Língua Portuguesa	Lic	Noturno	4	3	7	1	1	2		1	1	3	1	4	2	2	4	2	2	4
Matemática	Lic	Diurno	1	1	2				3	2	5	3	1	4	3		3	1	9	10
Pedagogia	Lic	Noturno	3		3				3	1	4	3		3	1		1	3	2	5
Química	Lic	Diurno	3		3		2	2	2		2	5	2	7	2	1	3	5	4	9
Sistema de Informação	Bac	Diurno	1	1	2	1		1		8	8	1	10	11	1	4	5	1	13	14
Campus de Laranjeiras			11	5	16	15	4	19	7	5	12	18	5	23	20	7	27	15	6	21
Arqueologia	Bac	Diurno	3	1	4	5	2	7	2	2	4	7	2	9	3	3	6	4	2	6
Arquitetura e Urbanismo	Bac	Diurno	2	1	3				1	1	2	3	1	4	4	1	5	2	1	3
Dança**	Lic	Noturno	1	1	2	2	1	3	2	1	3	4		4	6		6	3	1	4
Dança	Lic	Diurno										3		3	6		6	4		4
Museologia	Bac	Diurno	3	1	4	8	1	9	2	1	3	1	2	3	1	3	4	2	2	4
Teatro	Lic	Noturno	2	1	3															

Unidade/Curso	Mod.	Turno	2014			2015			2016											
			Anual			Anual			Anual											
			Fem	Masc	Total	Fem	Masc	Total	Fem	Masc	Total									
Campus de Lagarto			1	1	2	7	11	18	12	2	14									
Enfermagem	Bac	Diurno				1	1	2	2		2									
Farmácia	Bac	Diurno				1	2	3												
Fisioterapia	Bac	Diurno				1	1	2	1		1									
Fonoaudiologia	Bac	Diurno	1	1	2		2	2	1		1									
Medicina	Bac	Diurno				1	3	4												
Nutrição	Bac	Diurno				1	1	2	4		4									
Odontologia	Bac	Diurno					1	1	1	2	3									
Terapia Ocupacional	Bac	Diurno				2		2	3		3									
Campus do Sertão			0	0	0	4	3	7	7	15	22									
Agroindústria	Bac	Diurno							2	2	4									
Engenharia Agrônômica	Bac	Diurno				1	1	2		8	8									
Medicina Veterinária	Bac	Diurno				3		3	4	2	6									
Zootecnia	Bac	Diurno					2	2	1	3	4									
TOTAL DA UFS			132	124	256	174	155	329	226	226	452	348	333	681	335	398	733	348	445	793

(*) Curso com entrada por continuidade (**)Curso em extinção

Situação posicional: término de cada período letivo

Fonte: Microdados da Graduação COPAC/PROPLAN

Alunos evadidos por curso e período

Unidade/Curso	Mod	Turno	2014						2015						2016					
			1º período			2º período			1º período			2º período			1º período			2º período		
			Fem	Masc	Total	Fem	Masc	Total	Fem	Masc	Total	Fem	Masc	Total	Fem	Masc	Total	Fem	Masc	Total
Campus de São Cristóvão			639	820	1.459	677	975	1.652	727	904	1.631	850	1.075	1.925	729	904	1.633	508	704	1.212
CCET			237	428	665	226	498	724	249	454	703	283	503	786	250	464	714	148	363	511
Astronomia	Bac	Diurno	5	13	18	7	14	21	7	18	25	16	23	39	15	31	46	2	10	12
Ciência da Computação	Bac	Diurno	12	45	57	5	42	47	9	46	55	10	33	43	8	39	47	3	34	37
Ciências Atuariais	Bac	Noturno	13	13	26	10	19	29	10	11	21	12	19	31	12	17	29	11	16	27
Engenharia Ambiental e Sanitária	Bac	Diurno	8	4	12	10	10	20	7	8	15	5	8	13	6	9	15	9	9	18
Engenharia Civil	Bac	Diurno	2	20	22	1	10	11	2	21	23	9	17	26	9	17	26	4	15	19
Engenharia de Alimentos	Bac	Diurno	32	6	38	23	7	30	15	8	23	29	11	40	29	5	34	20	7	27
Engenharia de Computação	Bac	Diurno	4	15	19	1	23	24	4	24	28	3	26	29		28	28	1	16	17
Engenharia de Materiais	Bac	Diurno	11	18	29	6	30	36	10	17	27	15	21	36	15	13	28	5	16	21
Engenharia de Petróleo	Bac	Diurno	2	6	8	1	9	10	2	11	13		12	12	2	11	13	3	12	15
Engenharia de Produção	Bac	Diurno	4	7	11	6	10	16	7	6	13	6	15	21	4	6	10	3	8	11
Engenharia Elétrica	Bac	Diurno	3	16	19	1	23	24	4	17	21	4	16	20	1	22	23	1	8	9
Engenharia Eletrônica	Bac	Diurno		28	28	6	28	34	7	17	24	4	30	34	3	22	25	1	19	20
Engenharia Mecânica	Bac	Diurno	3	10	13		12	12	1	13	14	2	13	15	3	4	7	2	5	7
Engenharia Química	Bac	Diurno	8	10	18	6	11	17	9	9	18	12	15	27	9	13	22	3	9	12
Estatística	Bac	Noturno	10	19	29	10	24	34	15	24	39	17	14	31	16	20	36	10	22	32
Física**	Lic	Diurno	1	1	2	1	3	4		1	1									
Física	Bac	Diurno	9	27	36	6	31	37	8	21	29	8	18	26	6	16	22	4	18	22
Física	Lic	Noturno	12	44	56	24	54	78	15	39	54	21	41	62	15	59	74	9	28	37
Física Médica	Bac	Diurno	12	12	24	20	14	34	18	13	31	17	9	26	17	9	26	11	13	24
Geologia	Bac	Diurno	3	12	15	3	12	15	5	10	15	4	15	19	7	21	28	4	6	10
Matemática	Lic	Diurno	13	10	23	16	15	31	10	14	24	10	18	28	6	7	13	8	17	25
Matemática	Bac	Diurno	7	10	17	3	9	12	6	9	15	8	11	19	4	10	14	1	6	7
Matemática	Lic	Noturno	8	14	22	10	22	32	11	21	32	7	17	24	12	16	28	4	17	21
Matemática Aplicada e Computacional	Bac	Diurno	5	8	13	10	18	28	13	12	25	9	32	41	7	15	22	4	15	19
Química	Bac	Diurno	16	12	28	6	8	14	25	14	39	22	10	32	15	7	22	7	9	16
Química	Lic	Noturno	23	20	43	25	16	41	17	17	34	18	19	37	17	19	36	9	9	18
Química Industrial	Bac	Diurno	10	15	25	5	5	10	10	14	24	8	8	16	7	7	14	5	4	9
Sistemas de Informação	Bac	Noturno	1	13	14	4	19	23	2	19	21	7	32	39	5	21	26	4	15	19

Alunos evadidos por curso e período

(continuação)

Unidade/Curso	Turno	2014						2015						2016					
		1º período			2º período			1º período			2º período			1º período			2º período		
		Fem	Masc	Total	Fem	Masc	Total	Fem	Masc	Total	Fem	Masc	Total	Fem	Masc	Total	Fem	Masc	Total
CCBS		61	52	113	53	52	105	56	56	112	75	64	139	59	55	114	47	45	92
Ciências Biológicas	Lic Diurno	9	2	11	3	2	5	6	9	15	10	5	15	2	5	7	7	3	10
Ciências Biológicas	Bac Diurno	5	5	10	6		6	5	3	8	7	7	14	5	1	6	3	2	5
Ciências Biológicas	Lic Noturno	6	9	15	9	7	16	5	5	10	9	6	15	6	4	10	8	1	9
Ecologia	Bac Diurno	14	10	24	10	15	25	12	10	22	20	11	31	16	7	23	11	8	19
Educação Física	Lic Diurno	4	12	16	2	8	10	11	10	21	5	12	17	4	16	20	4	8	12
Educação Física	Bac Diurno	6	5	11	7	15	22	1	12	13	5	11	16	7	13	20	3	15	18
Farmácia	Bac Diurno	14	8	22	10	4	14	11	5	16	10	9	19	12	9	21	6	6	12
Nutrição	Bac Diurno	3	1	4	6	1	7	5	2	7	9	3	12	7		7	5	2	7
CCAA		58	58	116	52	83	135	55	68	123	64	87	151	60	77	137	33	45	78
Engenharia Agrícola	Bac Diurno	6	13	19	1	18	19	12	18	30	15	26	41	13	25	38	4	13	17
Engenharia Agrônômica	Bac Diurno	6	11	17	4	13	17	3	7	10	5	11	16	5	12	17	7	8	15
Engenharia de Pesca	Bac Diurno	10	10	20	9	20	29	12	18	30	14	23	37	8	10	18	4	11	15
Engenharia Florestal	Bac Diurno	10	13	23	18	10	28	9	11	20	10	15	25	15	16	31	5	6	11
Medicina Veterinária	Bac Diurno	7	3	10	6	2	8	4	4	8	8	2	10	8	4	12	5	5	10
Zootecnia	Bac Diurno	19	8	27	14	20	34	15	10	25	12	10	22	11	10	21	8	2	10
CCSA		90	124	214	114	117	231	124	134	258	151	164	315	140	116	256	100	87	187
Administração	Bac Diurno	9	10	19	11	10	21	5	14	19	9	15	24	8	17	25	8	12	20
Administração	Bac Noturno	10	19	29	6	20	26	13	23	36	6	19	25	15	13	28	6	10	16
Biblioteconomia e Documentação	Bac Noturno	2	1	3	8	5	13	8	3	11	14	9	23	9	3	12	6	3	9
Ciências Contábeis	Bac Noturno	8	20	28	11	14	25	13	23	36	13	23	36	17	20	37	13	15	28
Ciências Econômicas	Bac Diurno	6	16	22	9	17	26	10	14	24	9	19	28	8	9	17	14	9	23
Ciências Econômicas	Bac Noturno	7	16	23	14	12	26	5	20	25	5	18	23	10	20	30	6	14	20
Direito	Bac Diurno		4	4	1	4	5	4	1	5	3	5	8	2	6	8	2	2	4
Direito	Bac Noturno	1	9	10	3	3	6	2	6	8	2	11	13	3	9	12	4	3	7
Relações Internacionais	Bac Diurno	6	12	18	15	10	25	19	16	35	12	16	28	13	9	22	6	9	15
Secretariado Executivo	Bac Noturno	21	6	27	9	7	16	14	6	20	25	5	30	13	5	18	7	3	10
Serviço Social**	Bac Diurno				1		1	1		1									
Serviço Social	Bac Noturno	9	4	13	17	7	24	16	4	20	32	8	40	28	2	30	18	3	21
Turismo	Bac Diurno	11	7	18	9	8	17	14	4	18	21	16	37	14	3	17	10	4	14

Alunos evadidos por curso e período

(continuação)

Unidade/Curso	Turno		2014						2015						2016					
			1º período			2º período			1º período			2º período			1º período			2º período		
			Fem	Masc	Total	Fem	Masc	Total	Fem	Masc	Total	Fem	Masc	Total	Fem	Masc	Total	Fem	Masc	Total
CECH			193	158	351	232	225	457	243	192	435	277	257	534	220	192	412	180	164	344
Artes Visuais	Lic	Diurno	14	5	19	16	14	30	10	5	15	17	16	33	17	2	19	8	9	17
Ciência da Religião	Lic	Noturno		6	6	7	10	17	7	14	21	8	16	24	11	9	20	6	11	17
Ciências Sociais	Bac	Diurno	21	11	32	12	14	26	26	15	41	12	9	21	12	7	19	15	7	22
Ciências Sociais*	Lic	Diurno	1	1	2		1	1		2	2	1	1	2				2		2
Com. Social – Audiovisual	Bac	Diurno	6	7	13	7	9	16	12	12	24	12	13	25	6	7	13	4	9	13
Com. Social – Radialismo**	Bac	Diurno		1	1		1	1												
Design	Bac	Noturno	6	11	17	5	11	16	11	9	20	13	9	22	13	13	26	3	9	12
Filosofia	Lic	Noturno	5	8	13	8	15	23	8	15	23	8	14	22	6	18	24	4	8	12
Geografia	Bac	Diurno	8	2	10	7	13	20	5	6	11	6	8	14	4	4	8	2	4	6
Geografia	Lic	Diurno	5	11	16	7	12	19	3	9	12	6	12	18	4	8	12	6	6	12
Geografia	Lic	Noturno	2	6	8	1	6	7	3	7	10	1	8	9	1	11	12	4	10	14
História	Lic	Diurno	7	8	15	4	12	16	10	8	18	9	10	19	4	10	14	5	6	11
História	Lic	Noturno	6	13	19	3	11	14	6	12	18	9	11	20	5	8	13	3	5	8
Jornalismo	Bac	Diurno	4	6	10	11	10	21	7	6	13	11	7	18	4		4	7	5	12
Letras - LIBRAS	Lic	Diurno		1	1	3	3	6				1	3	4	1	2	3	4	4	8
Letras – Espanhol	Lic	Noturno	7	4	11	9	5	14	12	6	18	11	8	19	19	7	26	10	6	16
Letras – Inglês	Lic	Noturno	11	9	20	4	13	17	9	8	17	12	15	27	11	13	24	6	12	18
Letras – Língua Portuguesa	Lic	Noturno	5	5	10	19	7	26	14	3	17	6	8	14	7	9	16	7	7	14
Letras – Língua Portuguesa	Lic	Diurno	4	4	8	14	7	21	4	4	8	15	9	24	19	7	26	15	1	16
Letras – Português e Espanhol	Lic	Diurno	10	2	12	13	5	18	10	2	12	19	5	24	7	5	12	11	6	17
Letras – Português e Francês	Lic	Diurno	12	3	15	13	9	22	14	4	18	12	8	20	8	6	14	6	2	8
Letras – Português e Francês	Lic	Noturno	12	7	19	18	5	23	13	4	17	10	7	17	10	6	16	15	6	21
Letras – Português e Inglês	Lic	Diurno	11	6	17	17	8	25	14	14	28	15	12	27	16	4	20	4	4	8
Música	Lic	Noturno	2	11	13	4	8	12	2	5	7	4	17	21	1	14	15	4	8	12
Pedagogia	Lic	Diurno	9	1	10	7	3	10	8		8	18	1	19	10		10	7	4	11
Pedagogia	Lic	Noturno	11	1	12	7	5	12	12	4	16	13	1	14	12	4	16	4	2	6
Psicologia**	Lic	Diurno		1	1	1		1	4		4									
Psicologia	Bac	Diurno	6	3	9	5	2	7	6	1	7	8	6	14	3	5	8	3	2	5
Publicidade e Propaganda	Bac	Diurno	8	4	12	10	5	15	4	9	13	10	5	15	4	5	9	6	4	10
Teatro	Lic	Noturno					1	1	9	8	17	10	18	28	5	8	13	9	7	16
Campus de Aracaju			32	23	55	33	21	54	33	21	54	48	25	73	41	27	68	30	19	49
Enfermagem	Bac	Diurno	6	7	13	11	7	18	13	4	17	16	12	28	20	10	30	14	9	23
Enfermagem**	Lic	Diurno	4	1	5	4		4	6		6	2		2	3		3	1	1	2
Fisioterapia	Bac	Diurno	6	4	10	6	3	9	8	7	15	12	4	16	9	4	13	2	3	5
Fonoaudiologia	Bac	Diurno	4		4	5	6	11	2	2	4	11	3	14	3	4	7	8	1	9
Medicina	Bac	Diurno	7	6	13	4	2	6	1	5	6	2	2	4	2	2	4	2	4	6
Odontologia	Bac	Diurno	5	5	10	3	3	6	3	3	6	5	4	9	4	7	11	3	1	4

Alunos evadidos por curso e período

(continuação)

Unidade/Curso	Turno	2014						2015						2016					
		1º período			2º período			1º período			2º período			1º período			2º período		
		Fem	Masc	Total	Fem	Masc	Total	Fem	Masc	Total	Fem	Masc	Total	Fem	Masc	Total	Fem	Masc	Total
Campus de Itabaiana		87	93	180	78	65	143	63	85	148	79	93	172	81	109	190	46	60	106
Administração	Bac Noturno	10	5	15	7	6	13	9	6	15	11	10	21	4	12	16	4	10	14
Ciências Biológicas	Lic Diurno	10	6	16	7	4	11	4	8	12	4	2	6	16	8	24	5	1	6
Ciências Contábeis	Bac Noturno	4	6	10	1	4	5	4	7	11	8	8	16	5	4	9	5	15	20
Física	Lic Noturno	8	23	31	14	10	24	8	12	20	7	14	21	11	16	27	7	13	20
Geografia	Lic Diurno	6	7	13	9	4	13	4	8	12	4	8	12	8	17	25		5	5
Letras – Língua Portuguesa	Lic Noturno	10	2	12	12	3	15	6	5	11	10	6	16	5	5	10	6	1	7
Matemática	Lic Diurno	7	7	14	12	13	25	11	7	18	9	9	18	12	16	28	7	3	10
Pedagogia	Lic Noturno	7	1	8	5	1	6	4	1	5	13	3	16	4	2	6			
Química	Lic Diurno	15	9	24	7	8	15	10	10	20	11	6	17	12	10	22	9	1	10
Sistema de Informação	Bac Diurno	10	27	37	4	12	16	3	21	24	2	27	29	4	19	23	3	11	14
Campus de Laranjeiras		42	16	58	87	42	129	31	22	53	63	26	89	39	22	61	25	18	43
Arqueologia	Bac Diurno	11	6	17	13	14	27	2	10	12	14	6	20	9	4	13	4	6	10
Arquitetura e Urbanismo	Bac Diurno	7	1	8	12	8	20	5	2	7	9	4	13	4	2	6	4	3	7
Dança**	Lic Noturno	8	2	10	21	5	26	6	3	9	9	2	11	15	2	17	1	1	2
Dança	Lic Diurno							5	1	6	8	3	11	5	2	7	8	1	9
Museologia	Bac Diurno	8	5	13	29	8	37	13	6	19	23	11	34	6	12	18	8	7	15
Teatro	Lic Noturno	8	2	10	12	7	19												

Unidade/Curso	Mod.	Turno	2014			2015			2016											
			Anual			Anual			Anual											
			Fem	Masc	Total	Fem	Masc	Total	Fem	Masc	Total									
Campus de Lagarto			107	52	159	133	38	171	73	31	104									
Enfermagem	Bac	Diurno	6	2	8	15	6	21	11	9	20									
Farmácia	Bac	Diurno	22	8	30	22	3	25	15	5	20									
Fisioterapia	Bac	Diurno	17	12	29	20	3	23	11	6	17									
Fonoaudiologia	Bac	Diurno	17	10	27	23	3	26	13	2	15									
Medicina	Bac	Diurno	7	8	15	4	7	11	2	3	5									
Nutrição	Bac	Diurno	15	4	19	20	5	25	7	4	11									
Odontologia	Bac	Diurno	6	4	10	5	5	10	1		1									
Terapia Ocupacional	Bac	Diurno	17	4	21	24	6	30	13	2	15									
Campus do Sertão			0	0	0	1	0	1	37	17	54									
Agroindústria	Bac	Diurno							10	5	15									
Engenharia Agrônômica	Bac	Diurno							7	5	12									
Medicina Veterinária	Bac	Diurno							9	3	12									
Zootecnia	Bac	Diurno				1		1	11	4	15									
TOTAL DA UFS			907	1.004	1.911	875	1.103	1.978	988	1.070	2.058	1.040	1.219	2.259	1.000	1.110	2.110	609	801	1.410

(*) Curso com entrada por continuidade (**)Curso em extinção

Fonte: Microdados da Graduação COPAC/PROPLAN

Situação posicional: término de cada período letivo

Número de disciplina-turma ofertada por departamento

Unidade/Departamento	2014		2015		2016	
	1º Período	2º Período	1º Período	2º Período	1º Período	2º Período
Campus de São Cristóvão	2.706	2.647	2.686	2.681	2.768	2.811
CCET	913	879	894	881	888	910
Departamento de Ciência e Engenharia de Materiais	30	27	22	20	23	26
Departamento de Computação	75	70	77	76	82	87
Departamento de Engenharia Ambiental	14	15	19	22	20	19
Departamento de Engenharia Civil	95	82	80	77	81	89
Departamento de Engenharia de Produção	23	25	22	23	22	26
Departamento de Engenharia Elétrica	52	49	51	48	53	53
Departamento de Engenharia Mecânica	29	27	28	27	27	26
Departamento de Engenharia Química	74	77	64	57	63	64
Departamento de Estatística e Ciências Atuariais	72	56	66	54	72	44
Departamento de Física	137	136	123	124	116	135
Departamento de Geologia	44	51	44	49	47	52
Departamento de Matemática	138	132	151	147	138	131
Departamento de Química	103	109	100	108	103	113
Departamento de Tecnologia de Alimentos	27	23	26	31	25	27
Núcleo de Graduação em Engenharia de Petróleo			21	18	16	18
CCBS	431	445	421	455	433	483
Departamento de Biologia	126	128	114	130	115	140
Departamento de Ecologia	27	24	26	20	27	23
Departamento de Educação Física	64	67	64	68	58	63
Departamento de Farmácia				62	72	74
Departamento de Fisiologia	89	96	97	49	47	52
Departamento de Morfologia	95	103	89	97	88	99
Departamento de Nutrição	30	27	31	29	26	32
CCAA	190	183	203	183	205	191
Departamento de Ciências Florestais	29	32	40	27	31	28
Departamento de Engenharia Agrônômica	71	75	77	80	77	82
Departamento de Engenharia de Agrícola					1	1
Departamento de Engenharia de Pesca e Aquicultura	34	28	26	23	27	24
Departamento de Medicina Veterinária	25	22	25	24	30	22
Departamento de Zootecnia	31	26	35	29	39	34
CCSA	367	357	372	371	370	386
Departamento de Administração	63	54	62	51	55	50
Departamento de Ciência da Informação	23	24	34	43	28	43
Departamento de Ciências Contábeis	39	39	43	41	50	59
Departamento de Direito	67	61	64	64	70	59
Departamento de Economia	66	53	70	58	67	58
Departamento de Relações Internacionais	23	24	20	24	22	22
Departamento de Secretariado Executivo	10	11	13	14	13	13
Departamento de Serviço Social	56	72	49	56	43	60
Departamento de Turismo	20	19	17	20	22	22
CECH	805	783	796	791	872	841
Departamento de Artes Visuais e Design	26	21	23	19	24	20
Departamento de Ciências Sociais	39	36	41	38	43	34
Departamento de Comunicação Social	103	96	104	102	99	103
Departamento de Educação	143	125	102	76	73	73
Departamento de Filosofia	36	30	28	35	36	44
Departamento de Geografia	53	47	48	51	50	56
Departamento de História	57	56	53	50	54	47
Departamento de Letras Estrangeiras	106	110	117	119	147	149
Departamento de Letras Vernáculas	82	84	95	87	99	85
Departamento de LIBRAS						
Departamento de Música	86	84	82	92	90	89
Departamento de Psicologia	62	63	62	81	114	101
Departamento de Teatro		20	25	27	26	26
Núcleo de Graduação em Ciência da Religião	12	11	16	14	17	14
Campus de Aracaju	359	382	367	367	361	362
Departamento de Enfermagem	71	74	73	76	73	78
Departamento de Fisioterapia	31	33	29	31	31	31
Departamento de Fonoaudiologia	51	58	55	57	57	57
Departamento de Medicina	152	160	154	151	151	149
Departamento de Odontologia	54	57	56	52	49	47

Número de disciplina-turma ofertada por departamento

(continuação)

Unidade/Departamento	2014		2015		2016	
	1º Período	2º Período	1º Período	2º Período	1º Período	2º Período
Campus de Itabaiana	311	330	309	319	296	318
Departamento de Administração	24	24	25	23	24	23
Departamento de Biociências	42	40	42	40	38	42
Departamento de Ciências Contábeis	27	26	30	23	25	21
Departamento de Educação	58	70	61	69	52	69
Departamento de Física	25	28	32	25	30	26
Departamento de Geografia	21	24	18	24	20	24
Departamento de Letras	28	28	23	23	30	27
Departamento de Matemática	34	36	31	40	31	33
Departamento de Química	29	32	26	33	26	30
Departamento de Sistemas de Informação	23	22	21	19	20	23
Campus de Laranjeiras	156	111	128	120	123	129
Departamento de Arqueologia	22	21	24	20	26	25
Departamento de Arquitetura e Urbanismo	44	34	43	47	37	41
Departamento de Dança	34	30	35	30	37	35
Departamento de Museologia	26	26	26	23	23	28
Departamento de Teatro	30					

Unidade/Departamento	2014	2015	2016
Campus de Lagarto	794	923	987
Departamento de Educação em Saúde	374	323	345
Departamento de Enfermagem	95	92	85
Departamento de Farmácia	77	110	109
Departamento de Fisioterapia	38	79	94
Departamento de Fonoaudiologia	56	73	63
Departamento de Medicina	29	32	153
Departamento de Nutrição	61	75	75
Departamento de Odontologia	22	81	10
Departamento de Terapia Ocupacional	42	58	53
Campus do Sertão	0	91	172
Núcleo de Graduação de Agroindústria			21
Núcleo de Graduação de Agronomia			15
Núcleo de Graduação em Educação em Ciências Agrárias e da Terra		91	90
Núcleo de Graduação em Medicina Veterinária			26
Núcleo de Graduação em Zootecnia			20
TOTAL	7.796	7.991	8.327

Fonte: Microdados da Graduação COPAC/PROPLAN

Situação posicional: término de cada período letivo

Número de cursos da graduação em funcionamento

Localização	2014			2015			2016		
	Diurno	Noturno	Total	Diurno	Noturno	Total	Diurno	Noturno	Total
Campus de São Cristóvão	59	26	85	56	26	82	55	26	81
CCET	22	6	28	21	6	27	21	6	27
CCBS	7	1	8	7	1	8	7	1	8
CCAA	6		6	6		6	6		6
CCSA	6	7	13	5	7	12	5	7	12
CECH	18	12	30	17	12	29	16	12	28
Campus de Aracaju	6		6	6		6	6		6
CCBS	6		6	6		6	6		6
Campus de Itabaiana	5	5	10	5	5	10	5	5	10
Campus de Laranjeiras	3	1	4	4		4	4		4
Campus de Lagarto	8		8	8		8	8		8
Campus Sertão				4		4	4		4
Ensino a distância	11		11	11		11	11		11
TOTAL	92	32	124	94	31	125	93	31	124

Fonte: COPAC/PROPLAN

Monitores bolsistas por departamento

Departamento/Núcleo	2014	2015	2016
Campus de São Cristóvão	119	0	145
CCET	31	0	85
Departamento de Ciência e Engenharia de Materiais			
Departamento de Computação	6		15
Departamento de Engenharia Ambiental			
Departamento de Engenharia Civil	1		4
Departamento de Engenharia de Produção	3		
Departamento de Engenharia Elétrica			
Departamento de Engenharia Mecânica			
Departamento de Engenharia Química			
Departamento de Estatística e Ciências Atuariais	4		6
Departamento de Física	6		21
Departamento de Geologia			
Departamento de Matemática	10		22
Departamento de Química	1		16
Departamento de Tecnologia de Alimentos			1
Núcleo de Graduação em Engenharia de Petróleo			
CCBS	20	0	13
Departamento de Biologia	3		1
Departamento de Ecologia			2
Departamento de Educação Física			1
Departamento de Farmácia	3		2
Departamento de Fisiologia			2
Departamento de Morfologia	12		2
Departamento de Nutrição	2		3
CCAA	3	0	5
Departamento de Ciências Florestais			
Departamento de Engenharia Agrícola			1
Departamento de Engenharia Agrônômica			2
Departamento de Engenharia de Pesca e Aquicultura	2		
Departamento de Medicina Veterinária			1
Departamento de Zootecnia	1		1
CCSA	32	0	9
Departamento de Administração	6		1
Departamento de Ciência da Informação	2		2
Departamento de Ciências Contábeis	3		
Departamento de Direito	4		2
Departamento de Economia	1		2
Departamento de Relações Internacionais	7		1
Departamento de Secretariado Executivo	1		
Departamento de Serviço Social	4		1
Departamento de Turismo	4		
CECH	33	0	33
Departamento de Artes Visuais e Design	1		2
Departamento de Ciências Sociais	1		2
Departamento de Comunicação Social	5		7
Departamento de Educação	6		1
Departamento de Filosofia			2
Departamento de Geografia	1		
Departamento de História	6		4
Departamento de Letras Estrangeiras	7		6
Departamento de Letras Vernáculas	4		3
Departamento de Música	1		4
Departamento de Psicologia	1		2
Núcleo de Graduação em Ciências da Religião			

Monitores bolsistas por departamento

(continuação)

Departamento/Núcleo	2014	2015	2016
Campus de Aracaju	21	0	9
Departamento de Enfermagem	5		2
Departamento de Fisioterapia	3		2
Departamento de Fonoaudiologia			1
Departamento de Medicina	1		2
Departamento de Odontologia	12		2
Campus de Itabaiana	34	0	23
Departamento de Administração	1		2
Departamento de Biociências	4		3
Departamento de Ciências Contábeis	8		3
Departamento de Educação	5		2
Departamento de Física	3		4
Departamento de Geografia	4		
Departamento de Letras			2
Departamento de Matemática	5		4
Departamento de Química	3		1
Departamento de Sistemas de Informação	1		2
Campus de Laranjeiras	9	0	6
Departamento de Arqueologia			1
Departamento de Arquitetura e Urbanismo	4		2
Departamento de Dança			1
Departamento de Museologia	1		2
Núcleo de Teatro	4		
Campus de Lagarto	19	0	7
Departamento de Educação em Saúde			1
Departamento de Enfermagem	3		1
Departamento de Farmácia	2		1
Departamento de Fisioterapia	4		
Departamento de Fonoaudiologia	3		1
Departamento de Medicina			1
Departamento de Nutrição	4		1
Departamento de ODontologia			
Departamento de Terapia Ocupacional	3		1
Campus do Sertão			0
Núcleo de Graduação de Agroindústria			
Núcleo de Graduação de Agronomia			
Núcleo de Graduação em Educação em Ciências Agrárias e da Terra			
Núcleo de Graduação em Medicina Veterinária			
Núcleo de Graduação em Zootecnia			
TOTAL	202	0	190

Nota: Em 2015 não houve monitoria

Fonte: DEAPE/PROGRAD

Situação posicional: término de cada ano letivo

Indicador Aluno Equivalente E Taxa de Sucesso por Curso

Unidade/Curso	Mod.	Turno	2014		2015		2016	
			Aluno Equivalente	Taxa de Sucesso ¹	Aluno Equivalente	Taxa de Sucesso ¹	Aluno Equivalente	Taxa de Sucesso ¹
Campus de São Cristóvão			21.474,79	26,15%	21.912,97	30,77%	22.351,16	34,00%
CCET			7.696,22	14,80%	8.104,44	20,70%	8.326,56	23,00%
Astronomia	Bac	Diurno	171,00	-	218,00	-	171,00	-
Ciência da Computação	Bac	Diurno	273,99	17,70%	330,03	26,98%	308,85	17,00%
Ciências Atuariais	Bac	Noturno	212,18	13,79%	204,70	4,84%	195,50	21,00%
Engenharia Ambiental e Sar	Bac	Diurno	329,00	-	393,00	24,39%	392,00	30,00%
Engenharia Civil	Bac	Diurno	466,32	31,76%	631,90	56,25%	907,28	72,00%
Engenharia de Alimentos	Bac	Diurno	206,56	8,70%	204,10	8,77%	218,16	19,00%
Engenharia de Computação	Bac	Diurno	474,00	10,00%	472,00	10,34%	385,00	6,00%
Engenharia de Materiais	Bac	Diurno	449,00	11,11%	433,00	12,86%	414,00	-
Engenharia de Petróleo	Bac	Diurno	421,00	10,00%	489,00	50,98%	506,00	41,00%
Engenharia de Produção	Bac	Diurno	506,00	35,00%	510,00	34,48%	526,00	44,00%
Engenharia Elétrica	Bac	Diurno	444,00	7,84%	479,00	17,54%	478,00	17,00%
Engenharia Eletrônica	Bac	Diurno	243,98	18,84%	202,38	12,00%	241,48	19,00%
Engenharia Mecânica	Bac	Diurno	539,00	34,43%	534,00	48,33%	587,00	27,00%
Engenharia Química	Bac	Diurno	266,44	14,74%	268,94	32,08%	291,40	41,00%
Estatística	Bac	Noturno	127,25	11,11%	126,13	7,14%	101,98	7,00%
Física	Bac	Diurno	95,39	3,16%	84,89	4,41%	87,89	4,00%
Física	Lic	Noturno	311,83	6,57%	296,51	10,40%	329,30	22,00%
Física Médica	Bac	Diurno	75,80	1,54%	125,57	12,96%	115,95	18,00%
Geologia	Bac	Diurno	533,00	25,40%	530,00	38,33%	499,00	55,00%
Matemática	Lic	Diurno	137,04	16,67%	143,84	25,49%	200,58	35,00%
Matemática	Bac	Diurno	53,30	3,13%	45,09	6,45%	45,89	8,00%
Matemática	Lic	Noturno	159,32	21,43%	202,65	21,05%	185,51	16,00%
Matemática Aplicada e Com	Bac	Diurno	126,75	-	145,50	-	143,25	2,00%
Química	Bac	Diurno	207,42	14,00%	155,42	14,00%	134,36	12,00%
Química	Lic	Noturno	247,07	14,00%	275,89	21,43%	291,32	30,00%
Química Industrial	Bac	Diurno	178,84	17,19%	176,84	35,00%	180,02	33,00%
Sistemas de Informação	Bac	Noturno	440,74	21,67%	426,08	15,00%	389,85	34,00%

Indicador Aluno Equivalente E Taxa de Sucesso por Curso

(continuação)

Unidade/Curso	Mod.	Turno	2014		2015		2016	
			Aluno Equivalente	Taxa de Sucesso ¹	Aluno Equivalente	Taxa de Sucesso ¹	Aluno Equivalente	Taxa de Sucesso ¹
CCBS			2.826,95	41,45%	2.754,35	41,26%	2.659,10	48,00%
Ciências Biológicas	Lic	Diurno	227,00	58,33%	129,00	16,67%	188,00	39,00%
Ciências Biológicas	Bac	Diurno	172,00	42,11%	141,00	35,48%	217,00	61,00%
Ciências Biológicas	Lic	Noturno	210,45	30,00%	251,85	35,19%	246,10	31,00%
Ecologia	Bac	Diurno	377,00	19,61%	372,00	12,07%	335,00	12,00%
Educação Física	Lic	Diurno	333,00	35,82%	315,00	38,98%	179,75	61,00%
Educação Física	Bac	Diurno	376,50	36,36%	373,50	45,45%	332,25	59,00%
Farmácia	Bac	Diurno	705,00	47,27%	752,00	53,76%	759,00	57,00%
Nutrição	Bac	Diurno	426,00	69,23%	420,00	77,78%	402,00	61,00%
CCAA			3.385,38	16,92%	3.648,15	20,94%	3.635,29	27,00%
Engenharia Agrícola	Bac	Diurno	369,00	-	403,00	-	377,00	2,00%
Engenharia Agrônômica	Bac	Diurno	275,58	23,75%	291,40	31,75%	416,20	51,00%
Engenharia de Pesca	Bac	Diurno	443,00	25,37%	396,00	22,22%	333,00	23,00%
Engenharia Florestal	Bac	Diurno	272,30	19,23%	328,00	40,98%	207,34	19,00%
Medicina Veterinária	Bac	Diurno	996,75	19,23%	1.215,00	18,00%	1.282,50	45,00%
Zootecnia	Bac	Diurno	1.028,75	7,35%	1.014,75	11,59%	1.019,25	27,00%
CCSA			2.600,78	37,31%	2.356,91	37,48%	2.463,68	40,00%
Administração	Bac	Diurno	164,92	36,25%	142,52	36,36%	193,72	47,00%
Administração	Bac	Noturno	151,89	28,77%	170,20	37,31%	175,26	35,00%
Biblioteconomia e Documen	Bac	Noturno	255,98	44,64%	212,75	23,64%	223,68	45,00%
Ciências Contábeis	Bac	Noturno	348,27	55,34%	272,78	39,60%	367,63	63,00%
Ciências Econômicas	Bac	Diurno	85,51	9,09%	100,20	24,59%	102,16	32,00%
Ciências Econômicas	Bac	Noturno	79,36	9,46%	85,51	11,48%	119,19	30,00%
Direito	Bac	Diurno	291,30	57,75%	233,40	73,58%	151,35	41,00%
Direito	Bac	Noturno	242,10	72,88%	263,41	62,30%	174,05	36,00%
Relações Internacionais	Bac	Diurno	198,00	20,34%	192,00	29,23%	192,00	25,00%
Secretariado Executivo	Bac	Noturno	265,65	21,43%	255,88	27,45%	244,38	22,00%
Serviço Social	Bac	Noturno	293,80	63,75%	217,76	40,00%	321,77	53,00%
Turismo	Bac	Diurno	224,00	15,25%	210,50	46,00%	198,50	20,00%

Indicador Aluno Equivalente E Taxa de Sucesso por Curso

(continuação)

Unidade/Curso	Mod.	Turno	2014		2015		2016	
			Aluno Equivalente	Taxa de Sucesso ¹	Aluno Equivalente	Taxa de Sucesso ¹	Aluno Equivalente	Taxa de Sucesso ¹
CECH			4.965,46	31,61%	5.049,12	38,67%	5.266,53	42,00%
Artes Visuais	Lic	Diurno	136,59	18,03%	126,90	20,00%	219,51	45,00%
Ciência da Religião	Lic	Noturno	143,18	-	163,88	-	177,68	8,00%
Ciências Sociais	Bac	Diurno	73,88	8,45%	74,96	2,99%	60,92	6,00%
Ciências Sociais*	Lic	Diurno	62,72	280,00%	67,20	375,00%	62,72	83,00%
Comunicação Social – Audic	Bac	Diurno	219,00	30,00%	212,50	33,90%	209,00	31,00%
Design	Bac	Noturno	339,83	5,45%	356,21	5,66%	389,85	15,00%
Filosofia	Lic	Noturno	129,95	37,04%	85,79	18,00%	115,92	27,00%
Geografia	Lic	Diurno	312,98	64,71%	214,14	43,18%	306,98	60,00%
Geografia	Bac	Diurno	77,30	25,00%	145,90	75,00%	119,66	45,00%
Geografia	Lic	Noturno	364,55	37,50%	385,25	45,24%	327,59	63,00%
História	Lic	Diurno	195,20	58,90%	127,20	46,00%	118,00	39,00%
História	Lic	Noturno	179,17	52,94%	166,75	60,00%	161,69	53,00%
Jornalismo	Bac	Diurno	138,48	43,33%	172,80	61,40%	156,88	60,00%
Letras - LIBRAS	Lic	Diurno	26,00	-	48,00	-	61,50	-
Letras – Espanhol	Lic	Noturno	129,74	27,42%	189,96	67,35%	161,48	44,00%
Letras – Inglês	Lic	Noturno	108,08	20,63%	100,12	16,67%	232,58	61,00%
Letras – Língua Portuguesa	Lic	Diurno	151,34	47,54%	183,48	67,86%	173,48	64,00%
Letras – Língua Portuguesa	Lic	Noturno	251,32	74,24%	221,35	70,37%	293,35	94,00%
Letras – Português e Espan	Lic	Diurno	216,50	25,00%	211,50	74,14%	197,50	49,00%
Letras – Português e Francé	Lic	Diurno	37,46	2,38%	48,30	13,89%	49,76	19,00%
Letras – Português e Francé	Lic	Noturno	156,98	1,25%	150,65	27,59%	53,25	14,00%
Letras – Português e Inglês	Lic	Diurno	88,06	18,97%	114,74	29,69%	128,58	44,00%
Música	Lic	Noturno	477,83	27,45%	464,89	12,70%	442,46	34,00%
Pedagogia	Lic	Diurno	119,00	35,09%	147,60	54,72%	92,20	18,00%
Pedagogia	Lic	Noturno	141,22	30,99%	173,42	64,00%	147,66	14,00%
Psicologia	Bac	Diurno	159,00	39,66%	170,50	57,78%	258,50	72,00%
Psicologia**	Lic	Diurno	38,50	77,78%	-	-	-	-
Publicidade e Propaganda	Bac	Diurno	222,50	45,61%	215,50	45,31%	217,50	39,00%
Teatro	Lic	Noturno	269,10	2,00%	309,64	9,09%	330,34	44,00%
Campus de Aracaju			5.713,96	61,38%	5.440,40	63,14%	5.800,88	70,00%
Enfermagem	Bac	Diurno	498,88	54,22%	620,71	67,33%	578,80	74,00%
Enfermagem**	Lic	Diurno	41,79	5,26%	43,97	35,71%	26,38	0,00%
Fisioterapia	Bac	Diurno	339,90	21,05%	358,05	33,90%	377,03	51,00%
Fonoaudiologia	Bac	Diurno	328,35	64,81%	330,00	54,55%	327,53	64,00%
Medicina	Bac	Diurno	3.447,72	103,81%	3.073,65	82,76%	3.278,64	84,00%
Odontologia	Bac	Diurno	1.057,32	52,05%	1.014,01	61,29%	1.212,50	61,00%

Indicador Aluno Equivalente E Taxa de Sucesso por Curso

(continuação)

Unidade/Curso	Mod.	Turno	2014		2015		2016	
			Aluno Equivalente	Taxa de Sucesso ¹	Aluno Equivalente	Taxa de Sucesso ¹	Aluno Equivalente	Taxa de Sucesso ¹
Campus de Itabaiana			3.562,32	39,82%	3.424,88	42,44%	3.224,30	40,00%
Administração	Bac	Noturno	350,41	28,81%	352,94	18,33%	354,20	15,00%
Ciências Biológicas	Lic	Diurno	456,50	50,85%	449,90	58,49%	419,10	66,00%
Ciências Contábeis	Bac	Noturno	358,63	55,00%	348,51	48,33%	339,53	52,00%
Física	Lic	Noturno	299,81	5,36%	288,42	25,93%	250,47	11,00%
Geografia	Lic	Diurno	399,30	71,15%	386,10	59,26%	345,40	59,00%
Letras – Língua Portuguesa	Lic	Noturno	284,63	60,34%	263,75	74,00%	262,49	54,00%
Matemática	Lic	Diurno	352,28	28,30%	327,53	16,07%	295,35	33,00%
Pedagogia	Lic	Noturno	316,88	64,15%	313,09	56,14%	307,40	79,00%
Química	Lic	Diurno	388,30	31,37%	353,10	52,83%	317,90	22,00%
Sistema de Informação	Bac	Diurno	355,58	10,14%	341,55	19,23%	332,48	12,00%
Campus de Laranjeiras			1.023,28	23,68%	1.057,93	18,86%	1.109,24	21,00%
Arqueologia	Bac	Diurno	184,25	17,54%	191,40	9,62%	205,70	23,00%
Arquitetura e Urbanismo	Bac	Diurno	431,48	47,69%	432,30	39,13%	468,60	29,00%
Dança**	Lic	Noturno	252,45	5,45%	284,63	16,07%	178,37	17,00%
Dança	Lic	Diurno					121,28	-
Museologia	Bac	Diurno	155,10	19,61%	149,60	3,92%	135,30	15,00%
Campus de Lagarto			3.164,03	56,85%	3.647,60	54,25%	4.280,10	54,00%
Enfermagem	Bac	Diurno	293,58	-	349,80	74,00%	323,40	69,00%
Farmácia	Bac	Diurno	363,00	-	393,80	48,00%	393,80	52,00%
Fisioterapia	Bac	Diurno	273,90	-	325,05	54,00%	354,75	70,00%
Fonoaudiologia	Bac	Diurno	240,90	50,00%	219,45	29,41%	266,48	51,00%
Medicina	Bac	Diurno	722,70	-	925,65	-	1.222,65	-
Nutrição	Bac	Diurno	367,40	68,00%	363,00	64,00%	398,20	42,00%
Odontologia	Bac	Diurno	638,55	-	816,75	-	1.054,35	-
Terapia Ocupacional	Bac	Diurno	264,00	52,17%	254,10	56,36%	266,48	42,00%
Campus do Sertão					680,90		1.142,90	
Agroindústria	Bac	Diurno			110,00	-	174,90	-
Engenharia Agrônômica	Bac	Diurno			105,60	-	176,00	-
Medicina Veterinária	Bac	Diurno			227,70	-	396,00	-
Zootecnia	Bac	Diurno			237,60	-	396,00	-
TOTAL DA UFS			34.938,38	30,27%	36.164,67	34,71%	37.908,58	37,00%

Nota 1: A Taxa de Sucesso é um indicador anual que demonstra a porcentagem de diplomados, em um referido ano, em relação ao total de ingressantes retroativos considerando o tempo mínimo de integralização de cada curso. Por exemplo, o curso de Nutrição – do Campus de São Cristóvão – possui tempo mínimo de integralização de 8 períodos. Em 2015 houve XX diplomados e o número de ingressantes retroativos (2011/2 e 2012/1) foi de YY. Assim, a Taxa de Sucesso do curso é a razão dos XX diplomados pelos YY ingressantes retroativos

(*) Curso com entrada por continuidade (**)Curso em extinção

Fonte: COPAC/PROPLAN

Indicadores de desempenho acadêmico por departamento

Unidade	2014									
	1º período					2º período				
	Aprovação	Trancamento	Reprovação por média	Reprovação por falta	Reprovação por média e falta	Aprovação	Trancamento	Reprovação por média	Reprovação por falta	Reprovação por média e falta
Campus de São Cristóvão	61,23%	4,81%	11,55%	0,34%	22,06%	62,64%	4,96%	12,10%	0,28%	19,99%
CCET	50,93%	5,12%	16,61%	0,12%	27,20%	51,37%	5,20%	17,55%	0,11%	25,75%
Departamento de Ciência e Engenharia de Materiais	52,15%	4,54%	20,18%	0,00%	23,13%	53,99%	4,60%	9,82%	0,61%	30,98%
Departamento de Computação	53,55%	3,82%	11,45%	0,32%	30,77%	48,05%	5,49%	14,89%	0,12%	31,22%
Departamento de Engenharia Civil	62,90%	3,70%	13,49%	0,00%	19,88%	62,30%	3,87%	13,95%	0,12%	19,77%
Departamento de Engenharia de Produção	74,65%	2,79%	4,94%	0,89%	16,73%	71,86%	5,42%	3,83%	0,26%	18,63%
Departamento de Engenharia Elétrica	44,03%	4,44%	20,33%	0,33%	30,86%	48,17%	6,32%	22,04%	0,14%	23,26%
Departamento de Engenharia Mecânica	74,93%	2,15%	6,02%	0,14%	16,76%	67,70%	2,32%	13,14%	0,15%	16,69%
Departamento de Engenharia Química	64,29%	3,54%	7,21%	0,32%	24,65%	74,23%	2,33%	5,41%	0,07%	17,96%
Departamento de Estatística e Ciências Atuariais	47,25%	6,84%	15,76%	0,08%	30,07%	53,57%	5,08%	15,76%	0,26%	25,34%
Departamento de Física	45,24%	6,51%	22,58%	0,00%	25,67%	50,57%	5,14%	21,32%	0,05%	22,92%
Departamento de Geologia	74,07%	1,40%	10,70%	0,12%	13,72%	80,87%	2,51%	5,81%	0,11%	10,71%
Departamento de Matemática	41,25%	6,41%	23,44%	0,00%	28,89%	37,60%	6,70%	26,01%	0,06%	29,63%
Departamento de Química	45,34%	5,03%	14,03%	0,16%	35,44%	42,55%	5,87%	16,42%	0,06%	35,11%
Departamento de Tecnologia de Alimentos	54,74%	8,52%	10,95%	0,00%	25,79%	82,55%	1,68%	5,03%	0,34%	10,40%
Núcleo de Engenharia Ambiental	82,93%	1,63%	9,76%	0,00%	5,69%	91,72%	0,69%	0,00%	0,00%	7,59%
CCBS	71,01%	4,31%	8,23%	0,31%	16,13%	72,46%	4,43%	8,75%	0,34%	14,01%
Departamento de Biologia	66,11%	4,23%	11,23%	0,42%	18,02%	66,00%	5,62%	10,84%	0,26%	17,28%
Departamento de Ecologia	61,65%	4,46%	6,56%	0,42%	26,92%	57,89%	5,47%	9,26%	1,26%	26,11%
Departamento de Educação Física	69,89%	5,00%	3,06%	0,53%	21,52%	71,69%	4,43%	4,23%	0,68%	18,96%
Departamento de Fisiologia	70,38%	3,46%	12,39%	0,09%	13,59%	70,96%	3,98%	13,03%	0,04%	11,94%
Departamento de Morfologia	74,57%	5,04%	7,98%	0,14%	12,27%	77,45%	4,18%	7,42%	0,23%	10,72%
Departamento de Nutrição	83,48%	3,56%	2,16%	0,54%	10,26%	89,52%	2,90%	2,40%	0,51%	4,67%
CCAA	64,67%	3,94%	10,81%	0,39%	20,14%	64,57%	4,42%	9,74%	0,33%	20,94%
Departamento de Ciências Florestais	73,42%	1,32%	6,46%	0,44%	18,36%	65,38%	3,21%	11,54%	0,32%	19,55%
Departamento de Engenharia Agrônoma	57,19%	4,04%	10,93%	0,18%	27,67%	59,21%	5,26%	8,99%	0,16%	26,37%
Departamento de Engenharia de Pesca e Aquicultura	62,84%	5,52%	16,40%	0,29%	14,95%	63,46%	4,13%	10,81%	0,39%	21,22%
Departamento de Medicina Veterinária	80,20%	3,76%	4,75%	0,33%	10,97%	73,42%	4,29%	12,68%	0,41%	9,20%
Departamento de Zootecnia	62,23%	4,89%	14,83%	1,07%	16,67%	71,97%	3,64%	7,41%	0,67%	16,31%

Indicadores de desempenho acadêmico por departamento

Unidade	2014									
	1º período					2º período				
	Aprovação	Trancamento	Reprovação por média	Reprovação por falta	Reprovação por média e falta	Aprovação	Trancamento	Reprovação por média	Reprovação por falta	Reprovação por média e falta
CCSA	64,53%	4,23%	8,91%	0,39%	21,94%	66,67%	4,01%	10,20%	0,44%	18,68%
Departamento de Administração	58,21%	4,67%	8,37%	0,56%	28,18%	58,80%	5,11%	10,02%	0,82%	25,25%
Departamento de Ciência da Informação	77,85%	5,77%	1,05%	0,13%	15,20%	78,46%	6,40%	3,20%	0,29%	11,64%
Departamento de Ciências Contábeis	58,67%	2,62%	19,79%	0,06%	18,80%	57,11%	3,15%	13,74%	0,24%	25,76%
Departamento de Direito	81,74%	2,26%	5,11%	0,25%	10,65%	86,92%	1,47%	6,56%	0,37%	4,68%
Departamento de Economia	47,21%	6,98%	11,24%	0,31%	34,26%	47,07%	6,21%	17,64%	0,06%	29,02%
Departamento de Relações Internacionais	55,41%	3,19%	9,83%	1,23%	30,34%	64,09%	3,20%	9,88%	0,67%	22,16%
Departamento de Secretariado Executivo	53,43%	2,86%	15,43%	1,71%	26,57%	68,91%	3,11%	12,18%	1,30%	14,51%
Departamento de Serviço Social	76,97%	4,28%	3,60%	0,08%	15,08%	75,08%	4,47%	8,07%	0,00%	12,38%
Núcleo de Turismo	60,68%	6,44%	8,49%	0,68%	23,70%	62,38%	4,70%	8,02%	0,97%	23,93%
CECH	66,40%	5,08%	8,87%	0,53%	19,10%	68,56%	5,49%	8,93%	0,37%	16,63%
Departamento de Artes Visuais e Design	61,13%	3,51%	11,74%	4,32%	19,30%	71,61%	3,76%	5,85%	0,42%	18,37%
Departamento de Ciências Sociais	52,86%	8,94%	10,33%	0,55%	27,32%	48,70%	10,86%	21,21%	0,23%	19,00%
Departamento de Comunicação Social	70,50%	3,85%	7,97%	0,50%	17,18%	74,11%	3,44%	7,99%	0,40%	14,07%
Departamento de Educação	68,48%	5,16%	6,92%	0,39%	19,01%	71,41%	5,32%	6,13%	0,35%	16,78%
Departamento de Filosofia	50,34%	7,67%	15,54%	0,41%	26,05%	56,62%	7,03%	23,99%	0,16%	12,20%
Departamento de Geografia	63,65%	5,20%	8,31%	0,90%	21,93%	66,58%	4,93%	10,89%	0,07%	17,33%
Departamento de História	67,90%	4,16%	10,67%	0,62%	16,65%	65,44%	6,15%	8,07%	0,56%	19,76%
Departamento de Letras Estrangeiras	67,70%	4,34%	9,28%	0,30%	18,29%	74,08%	4,51%	6,84%	0,18%	14,35%
Departamento de Letras Vernáculas	71,00%	4,86%	10,03%	0,07%	14,03%	70,83%	5,15%	7,50%	0,34%	16,20%
Departamento de Música	69,84%	4,30%	3,88%	0,49%	21,49%	68,18%	5,95%	3,97%	0,74%	21,07%
Departamento de Psicologia	69,32%	5,23%	5,83%	0,56%	19,06%	73,54%	5,12%	5,12%	0,69%	15,52%
Núcleo de Graduação em Ciências da Religião	61,73%	3,81%	15,01%	0,00%	19,45%	59,33%	6,48%	13,99%	0,26%	19,95%
Núcleo de Teatro						61,21%	6,03%	3,77%	0,38%	28,63%
Campus de Aracaju	89,78%	1,83%	3,59%	0,21%	4,58%	90,17%	2,48%	3,43%	0,17%	3,74%
Departamento de Enfermagem	83,87%	3,87%	1,55%	0,52%	10,19%	87,20%	5,07%	1,77%	0,13%	5,83%
Departamento de Fisioterapia	84,41%	2,40%	9,45%	0,15%	3,60%	87,11%	4,59%	2,37%	0,30%	5,63%
Departamento de Fonoaudiologia	86,40%	2,21%	2,56%	0,58%	8,26%	86,97%	2,89%	2,89%	0,60%	6,67%
Departamento de Medicina	95,61%	0,60%	2,66%	0,00%	1,14%	94,33%	1,23%	3,10%	0,00%	1,33%
Departamento de Odontologia	90,34%	1,80%	4,09%	0,00%	3,76%	88,94%	0,45%	8,33%	0,00%	2,27%

Indicadores de desempenho acadêmico por departamento

Unidade	2014									
	1º período					2º período				
	Aprovação	Trancamento	Reprovação por média	Reprovação por falta	Reprovação por média e falta	Aprovação	Trancamento	Reprovação por média	Reprovação por falta	Reprovação por média e falta
Campus de Itabaiana	69,37%	2,95%	9,29%	0,09%	18,30%	71,45%	2,50%	11,37%	0,05%	14,63%
Departamento de Administração	59,32%	2,07%	11,23%	0,11%	27,26%	62,41%	2,08%	14,64%	0,10%	20,77%
Departamento de Biociências	80,82%	1,64%	8,41%	0,00%	9,13%	82,58%	2,79%	9,18%	0,00%	5,45%
Departamento de Ciências Contábeis	70,74%	1,49%	9,71%	0,11%	17,94%	76,46%	1,19%	5,24%	0,10%	17,01%
Departamento de Educação	84,32%	3,05%	2,33%	0,06%	10,25%	88,43%	1,42%	1,55%	0,09%	8,50%
Departamento de Física	57,29%	3,65%	19,79%	0,00%	19,27%	57,71%	3,23%	28,86%	0,00%	10,20%
Departamento de Geografia	88,96%	1,49%	5,37%	0,15%	4,03%	90,56%	1,98%	2,68%	0,00%	4,78%
Departamento de Letras	82,40%	3,39%	3,39%	0,09%	10,72%	83,58%	1,92%	5,93%	0,00%	8,58%
Departamento de Matemática	35,69%	6,91%	18,62%	0,00%	38,78%	33,70%	4,84%	29,13%	0,00%	32,33%
Departamento de Química	64,37%	2,23%	15,59%	0,20%	17,61%	53,42%	4,72%	21,00%	0,00%	20,85%
Departamento de Sistemas de Informação	51,41%	0,80%	12,65%	0,40%	34,74%	51,18%	3,48%	22,12%	0,16%	23,06%
Campus de Laranjeiras	59,71%	6,18%	7,63%	0,47%	25,98%	64,29%	7,37%	8,82%	0,36%	19,12%
Departamento de Arqueologia	49,33%	6,37%	21,78%	0,30%	22,22%	50,09%	11,15%	15,09%	0,69%	22,98%
Departamento de Arquitetura e Urbanismo	75,39%	2,49%	7,63%	0,00%	14,49%	76,48%	1,08%	8,85%	0,32%	13,27%
Departamento de Dança	56,54%	5,06%	2,36%	1,18%	34,86%	61,45%	9,11%	5,84%	0,35%	23,25%
Departamento de Museologia	42,45%	14,80%	3,59%	0,75%	38,42%	62,84%	12,72%	5,99%	0,00%	18,20%
Núcleo de Teatro	61,21%	5,91%	4,43%	0,40%	27,92%					

Unidade	2014				
	Anual				
	Aprovação	Trancamento	Reprovação por média	Reprovação por falta	Reprovação por média e falta
Campus de Lagarto	76,45%	0,78%	12,21%	0,05%	10,08%
Departamento de Educação em Saúde	64,47%	0,23%	15,89%	0,04%	19,26%
Departamento de Enfermagem	90,61%	0,00%	2,89%	0,08%	6,42%
Departamento de Farmácia	76,42%	2,45%	15,00%	0,19%	5,94%
Departamento de Fisioterapia	89,25%	1,49%	5,47%	0,00%	3,78%
Departamento de Fonoaudiologia	72,89%	2,22%	17,41%	0,00%	6,86%
Departamento de Medicina	85,87%	0,00%	6,27%	0,09%	3,55%
Departamento de Nutrição	90,33%	0,00%	5,90%	0,00%	3,66%
Departamento de Odontologia	74,26%	2,43%	22,23%	0,00%	1,08%
Departamento de Terapia Ocupacional	88,53%	0,00%	4,73%	0,00%	6,74%

Fonte: Microdados de Desempenho da Graduação COPAC/PROPLAN

Indicadores de desempenho acadêmico por departamento

Unidade	2015									
	1º período					2º período				
	Aprovação	Trancamento	Reprovação por média	Reprovação por falta	Reprovação por média e falta	Aprovação	Trancamento	Reprovação por média	Reprovação por falta	Reprovação por média e falta
Campus de São Cristóvão	61,92%	9,35%	11,00%	0,26%	17,42%	64,88%	8,51%	9,59%	0,22%	16,65%
CCET	53,09%	10,82%	15,49%	0,13%	20,40%	54,56%	10,01%	13,38%	0,09%	21,71%
Departamento de Ciência e Engenharia de Materiais	61,37%	6,65%	13,73%	0,00%	18,24%	57,50%	7,00%	13,25%	0,25%	22,00%
Departamento de Computação	51,73%	12,35%	12,07%	0,21%	23,35%	48,92%	13,31%	11,51%	0,00%	25,63%
Departamento de Engenharia Civil	66,61%	7,48%	13,67%	0,14%	12,10%	72,27%	5,55%	10,24%	0,14%	11,67%
Departamento de Engenharia de Produção	75,79%	5,48%	5,62%	0,29%	12,82%	73,85%	6,70%	5,12%	0,39%	13,93%
Departamento de Engenharia Elétrica	54,36%	9,71%	18,50%	0,31%	17,13%	59,69%	8,45%	17,17%	0,07%	14,55%
Departamento de Engenharia Mecânica	75,00%	5,60%	4,89%	0,14%	13,79%	74,07%	4,99%	8,40%	0,14%	12,39%
Departamento de Engenharia Química	68,46%	8,94%	8,94%	0,15%	13,52%	68,81%	8,09%	9,65%	0,17%	12,95%
Departamento de Estatística e Ciências Atuariais	51,83%	11,25%	5,07%	0,34%	31,50%	49,37%	12,54%	6,60%	0,12%	31,37%
Departamento de Física	49,27%	11,16%	21,32%	0,08%	18,09%	53,44%	9,80%	19,80%	0,11%	16,20%
Departamento de Geologia	77,68%	3,25%	7,91%	0,22%	10,94%	83,33%	4,32%	3,72%	0,12%	8,51%
Departamento de Matemática	39,11%	14,33%	23,38%	0,03%	23,14%	37,19%	13,25%	18,62%	0,02%	30,89%
Departamento de Química	47,27%	11,52%	14,34%	0,03%	26,83%	50,19%	10,41%	12,27%	0,06%	27,07%
Departamento de Tecnologia de Alimentos	73,53%	6,62%	6,37%	0,25%	13,24%	69,61%	5,39%	3,19%	0,74%	21,08%
Núcleo de Engenharia Ambiental	77,99%	10,69%	0,63%	1,26%	9,43%	81,52%	4,85%	5,08%	0,23%	8,31%
Núcleo de Graduação em Engenharia de Petróleo	81,17%	3,82%	5,85%	0,00%	8,91%	85,47%	4,50%	2,42%	0,00%	2,42%
CCBS	70,05%	8,17%	8,73%	0,31%	12,66%	75,12%	5,78%	7,74%	0,23%	10,98%
Departamento de Biologia	67,87%	7,52%	10,76%	0,41%	13,44%	71,86%	6,15%	8,20%	0,70%	12,99%
Departamento de Ecologia	61,96%	9,28%	6,01%	0,26%	22,22%	64,16%	4,01%	10,03%	0,00%	21,80%
Departamento de Educação Física	66,37%	8,44%	5,38%	0,61%	19,20%	72,31%	6,16%	4,31%	0,15%	17,00%
Departamento de Farmácia						83,47%	3,76%	5,89%	0,16%	5,97%
Departamento de Fisiologia	69,27%	9,04%	11,43%	0,12%	9,89%	64,64%	8,42%	14,21%	0,14%	12,45%
Departamento de Morfologia	72,97%	7,75%	9,99%	0,15%	9,13%	78,24%	5,93%	8,01%	0,00%	7,82%
Departamento de Nutrição	83,67%	6,69%	1,81%	0,45%	7,37%	91,08%	3,14%	1,88%	0,13%	3,77%
CCAA	66,34%	7,17%	7,44%	0,34%	18,64%	68,63%	6,23%	8,35%	0,34%	16,42%
Departamento de Ciências Florestais	68,04%	4,77%	6,84%	0,48%	19,87%	72,02%	2,15%	8,81%	0,59%	16,44%
Departamento de Engenharia Agrônoma	59,98%	8,59%	8,43%	0,17%	22,78%	62,27%	6,79%	9,28%	0,11%	21,55%
Departamento de Engenharia de Pesca e Aquicultura	58,30%	9,43%	7,36%	0,19%	24,72%	65,97%	8,14%	12,53%	0,84%	12,53%
Departamento de Medicina Veterinária	80,17%	5,20%	5,49%	0,00%	9,14%	80,29%	5,25%	4,77%	0,32%	9,38%
Departamento de Zootecnia	72,57%	6,08%	7,50%	1,03%	12,55%	73,14%	7,30%	6,26%	0,39%	12,78%

Indicadores de desempenho acadêmico por departamento

Unidade	2015									
	1º período					2º período				
	Aprovação	Trancamento	Reprovação por média	Reprovação por falta	Reprovação por média e falta	Aprovação	Trancamento	Reprovação por média	Reprovação por falta	Reprovação por média e falta
CCSA	64,28%	8,60%	10,82%	0,31%	15,97%	68,65%	7,57%	9,14%	0,34%	14,27%
Departamento de Administração	59,97%	8,78%	10,23%	0,49%	20,46%	62,85%	8,83%	9,56%	0,28%	18,48%
Departamento de Ciência da Informação	72,08%	10,73%	1,93%	0,55%	14,72%	72,83%	11,62%	3,11%	0,49%	11,95%
Departamento de Ciências Contábeis	58,39%	9,17%	13,06%	0,06%	19,33%	59,59%	6,92%	13,47%	0,42%	19,60%
Departamento de Direito	81,74%	5,28%	8,25%	0,28%	4,42%	86,36%	3,71%	4,79%	0,40%	4,71%
Departamento de Economia	50,07%	10,86%	15,94%	0,04%	23,09%	51,89%	10,64%	14,54%	0,06%	22,87%
Departamento de Relações Internacionais	59,44%	10,66%	11,82%	0,23%	17,84%	64,79%	10,21%	11,26%	0,65%	13,09%
Departamento de Secretariado Executivo	64,31%	9,97%	14,15%	0,32%	11,25%	60,20%	6,12%	16,67%	0,68%	16,33%
Departamento de Serviço Social	67,56%	7,69%	7,51%	0,65%	16,59%	76,75%	7,66%	4,86%	0,28%	10,36%
Núcleo de Turismo	53,54%	10,54%	14,42%	0,55%	20,94%	70,17%	7,12%	8,14%	0,34%	14,24%
CECH	66,64%	8,92%	7,60%	0,35%	16,40%	70,20%	8,72%	6,40%	0,28%	14,26%
Departamento de Artes Visuais e Design	63,09%	6,78%	8,14%	8,14%	21,57%	75,31%	4,60%	3,56%	0,42%	16,11%
Departamento de Ciências Sociais	54,48%	11,94%	14,81%	14,81%	18,13%	61,09%	13,20%	13,01%	0,06%	12,63%
Departamento de Comunicação Social	71,45%	7,12%	6,61%	6,61%	14,22%	70,47%	6,55%	8,51%	0,72%	13,75%
Departamento de Educação	71,10%	9,89%	6,57%	6,57%	12,12%	70,65%	10,08%	4,68%	0,10%	14,12%
Departamento de Filosofia	51,28%	10,56%	22,52%	22,52%	15,55%	49,15%	14,52%	18,17%	0,32%	17,84%
Departamento de Geografia	64,94%	10,40%	5,85%	5,85%	18,43%	66,69%	8,65%	9,05%	0,13%	15,48%
Departamento de História	66,96%	8,59%	7,70%	7,70%	16,35%	67,05%	9,11%	5,04%	0,52%	18,28%
Departamento de Letras Estrangeiras	71,94%	7,88%	3,86%	3,86%	16,12%	77,69%	6,58%	3,83%	0,23%	11,62%
Departamento de Letras Vernáculas	67,45%	8,48%	5,88%	5,88%	17,83%	72,12%	8,55%	3,55%	0,28%	15,04%
Departamento de Psicologia	68,97%	8,40%	5,55%	5,55%	16,66%	76,40%	7,61%	3,18%	0,07%	12,73%
Departamento de Música	68,67%	8,02%	5,43%	5,43%	17,54%	73,17%	7,59%	5,00%	0,26%	13,37%
Núcleo de Graduação em Ciências da Religião	54,39%	15,09%	21,06%	0,00%	9,45%	62,23%	10,70%	16,81%	0,00%	10,26%
Núcleo de Teatro	60,56%	7,61%	2,68%	0,99%	28,17%	64,66%	10,78%	1,74%	0,48%	22,35%
Campus de Aracaju	86,47%	4,25%	3,54%	0,21%	3,70%	85,73%	3,49%	2,36%	0,16%	5,06%
Departamento de Enfermagem	86,03%	4,10%	0,90%	0,51%	8,46%	81,64%	6,32%	0,59%	0,20%	11,25%
Departamento de Fisioterapia	82,71%	9,14%	6,71%	0,00%	1,43%	86,41%	6,46%	4,17%	0,00%	2,96%
Departamento de Fonoaudiologia	86,71%	3,41%	2,80%	0,00%	7,07%	87,99%	2,32%	1,58%	0,53%	7,59%
Departamento de Medicina	87,58%	2,95%	3,01%	0,33%	1,39%	85,44%	1,17%	2,12%	0,06%	2,01%
Departamento de Odontologia	87,63%	3,82%	5,65%	0,00%	2,60%	88,82%	3,78%	4,83%	0,00%	2,57%

Indicadores de desempenho acadêmico por departamento

Unidade	2015									
	1º período					2º período				
	Aprovação	Trancamento	Reprovação por média	Reprovação por falta	Reprovação por média e falta	Aprovação	Trancamento	Reprovação por média	Reprovação por falta	Reprovação por média e falta
Campus de Itabaiana	70,61%	6,33%	8,26%	0,09%	14,59%	72,45%	6,07%	8,95%	0,06%	11,83%
Departamento de Administração	57,94%	7,29%	13,59%	0,20%	20,88%	61,38%	5,32%	15,11%	0,11%	13,19%
Departamento de Biociências	87,81%	2,16%	3,44%	0,10%	6,19%	84,53%	5,28%	4,56%	0,00%	5,64%
Departamento de Ciências Contábeis	77,64%	4,85%	5,27%	0,21%	11,60%	82,34%	2,41%	4,93%	0,11%	10,21%
Departamento de Educação	81,22%	4,98%	3,38%	0,06%	10,30%	86,84%	3,11%	2,31%	0,05%	7,18%
Departamento de Física	61,61%	8,68%	18,44%	0,00%	11,28%	53,99%	5,79%	23,14%	0,00%	17,08%
Departamento de Geografia	86,87%	3,37%	5,72%	0,00%	4,04%	83,21%	4,57%	4,57%	0,00%	7,65%
Departamento de Letras	81,35%	5,05%	6,02%	0,00%	7,58%	86,43%	2,17%	3,42%	0,11%	7,75%
Departamento de Matemática	37,87%	15,01%	12,94%	0,00%	34,18%	36,68%	16,97%	19,81%	0,00%	26,54%
Departamento de Química	72,96%	2,10%	11,42%	0,00%	13,52%	55,62%	10,79%	14,69%	0,00%	18,89%
Departamento de Sistema de Informação	48,23%	9,15%	15,18%	0,42%	26,82%	67,66%	7,23%	14,47%	0,21%	10,43%
Campus de Laranjeiras	64,88%	10,62%	6,27%	0,25%	17,97%	70,58%	9,08%	5,40%	0,58%	14,07%
Departamento de Arqueologia	60,13%	13,16%	8,65%	0,52%	17,55%	61,68%	12,34%	6,91%	1,64%	17,43%
Departamento de Arquitetura e Urbanismo	80,59%	5,18%	4,66%	0,17%	9,40%	80,47%	3,98%	6,96%	0,00%	7,96%
Departamento de Dança	59,24%	16,30%	7,28%	0,22%	16,96%	68,35%	13,36%	3,37%	0,52%	14,40%
Departamento de Museologia	51,24%	9,34%	4,96%	0,15%	34,31%	61,52%	9,98%	2,85%	0,71%	24,70%

Unidade	2015				
	Anual				
	Aprovação	Trancamento	Reprovação por média	Reprovação por falta	Reprovação por média e falta
Campus de Lagarto	67,99%	1,41%	6,69%	0,11%	8,01%
Departamento de Educação em Saúde	72,95%	1,72%	9,71%	0,16%	15,46%
Departamento de Enfermagem	91,57%	1,92%	1,48%	0,07%	4,96%
Departamento de Farmácia	84,69%	1,75%	7,41%	0,14%	5,94%
Departamento de Fisioterapia	90,40%	0,68%	5,78%	0,00%	3,14%
Departamento de Fonoaudiologia	79,20%	1,77%	8,75%	0,24%	10,05%
Departamento de Medicina	61,30%	1,20%	3,19%	0,07%	3,06%
Departamento de Nutrição	84,11%	0,00%	11,03%	0,28%	4,58%
Departamento de Odontologia**					
Departamento de Terapia Ocupacional	79,98%	1,88%	11,07%	0,00%	7,07%
Campus do Sertão					
Núcleo de Graduação de Agroindústria					
Núcleo de Graduação de Agronomia					
Núcleo de Graduação em Educação em Ciências Agrárias e da Terra	70,88%	4,30%	7,57%	0,71%	16,55%
Núcleo de Graduação em Medicina Veterinária					
Núcleo de Graduação em Zootecnia					

(**) Na data da publicação, as unidades sinalizadas ainda não haviam encerrado o ano letivo 2015

Fonte: Microdados de Desempenho da Graduação COPAC/PROPLAN

Indicadores de desempenho acadêmico por departamento

Unidade	2016									
	1º período					2º período				
	Aprovação	Trancamento	Reprovação por média	Reprovação por falta	Reprovação por média e falta	Aprovação	Trancamento	Reprovação por média	Reprovação por falta	Reprovação por média e falta
Campus de São Cristóvão	63,87%	7,88%	15,02%	0,13%	13,01%	60,61%	8,72%	17,92%	0,11%	12,42%
CCET	54,18%	38,99%	63,67%	0,22%	70,52%	53,23%	10,74%	17,26%	0,06%	18,58%
Departamento de Ciência e Engenharia de Materiais	58,33%	12,60%	15,65%	0,00%	13,21%	62,54%	5,76%	15,27%	0,00%	16,43%
Departamento de Computação	54,49%	12,34%	10,83%	0,07%	21,92%	53,37%	12,78%	12,31%	0,10%	20,79%
Departamento de Engenharia Civil	73,81%	5,20%	10,79%	0,03%	10,17%	68,39%	8,97%	10,10%	0,14%	12,36%
Departamento de Engenharia de Produção	79,60%	5,24%	6,66%	0,28%	8,22%	75,83%	7,98%	1,90%	0,36%	13,93%
Departamento de Engenharia Elétrica	63,15%	7,22%	15,67%	0,07%	13,76%	57,30%	7,98%	17,00%	0,06%	17,39%
Departamento de Engenharia Mecânica	77,57%	5,87%	6,01%	0,13%	10,41%	63,00%	10,59%	16,89%	0,13%	9,38%
Departamento de Engenharia Química	68,02%	6,07%	13,70%	0,07%	12,13%	70,58%	6,39%	12,48%	0,07%	10,48%
Departamento de Estatística e Ciências Atuariais	53,00%	11,52%	8,65%	0,08%	26,75%	45,87%	13,37%	13,67%	0,00%	27,10%
Departamento de Física	52,89%	11,17%	20,79%	0,03%	15,13%	58,31%	10,36%	19,81%	0,06%	11,43%
Departamento de Geologia	80,98%	3,51%	7,55%	0,00%	7,97%	73,42%	3,26%	14,92%	0,00%	8,40%
Departamento de Matemática	34,09%	14,79%	26,51%	0,00%	24,59%	34,46%	13,99%	24,69%	0,02%	26,85%
Departamento de Química	48,40%	9,49%	18,86%	0,14%	23,11%	45,50%	11,55%	21,82%	0,03%	21,10%
Departamento de Tecnologia de Alimentos	80,00%	3,23%	6,77%	0,32%	9,68%	70,78%	8,04%	6,43%	0,00%	14,75%
Departamento de Engenharia Ambiental	74,27%	6,55%	9,71%	0,23%	9,26%	70,85%	2,92%	12,83%	0,00%	12,54%
Núcleo de Graduação em Engenharia de Petróleo	81,93%	4,33%	5,85%	0,00%	7,38%	81,47%	1,92%	7,67%	0,00%	6,71%
CCBS	77,18%	5,36%	8,92%	0,13%	7,96%	70,96%	7,89%	11,56%	0,08%	9,36%
Departamento de Biologia	63,32%	5,99%	20,17%	0,00%	10,52%	65,62%	7,35%	18,11%	0,00%	8,45%
Departamento de Ecologia	62,60%	6,68%	14,89%	0,23%	15,59%	53,59%	8,82%	25,33%	0,33%	11,93%
Departamento de Educação Física	71,45%	9,45%	3,38%	0,48%	15,17%	70,46%	10,62%	2,46%	0,38%	16,08%
Departamento de Farmácia	83,92%	4,45%	5,74%	0,08%	5,74%	82,66%	4,43%	8,04%	0,00%	4,80%
Departamento de Fisiologia	64,50%	9,67%	14,87%	0,00%	10,97%	62,04%	10,71%	13,16%	0,00%	13,89%
Departamento de Morfologia	77,99%	4,94%	10,77%	0,05%	6,26%	74,73%	7,32%	10,05%	0,00%	7,90%
Departamento de Nutrição	83,25%	6,46%	3,83%	0,26%	6,20%	87,95%	6,63%	2,41%	0,12%	2,89%
CCAA	70,66%	7,31%	4,66%	0,18%	13,59%	67,61%	7,91%	8,58%	0,38%	14,26%
Departamento de Ciências Florestais	70,67%	6,10%	11,24%	0,19%	11,81%	69,75%	3,47%	8,86%	0,39%	9,63%
Departamento de Engenharia Agrônômica	66,19%	7,43%	9,19%	0,11%	17,07%	62,40%	9,32%	9,92%	0,33%	18,03%
Departamento de Engenharia de Pesca e Aquicultura	65,82%	9,43%	7,66%	0,59%	16,50%	67,15%	8,87%	9,35%	0,00%	14,63%
Departamento de Medicina Veterinária	79,35%	6,26%	5,26%	0,13%	9,01%	75,98%	7,19%	5,56%	0,16%	9,31%
Departamento de Zootecnia	74,11%	7,59%	7,83%	0,12%	10,36%	71,54%	7,75%	7,37%	0,89%	12,45%

Indicadores de desempenho acadêmico por departamento

(continuação)

Unidade	2016									
	1º período					2º período				
	Aprovação	Trancamento	Reprovação por média	Reprovação por falta	Reprovação por média e falta	Aprovação	Trancamento	Reprovação por média	Reprovação por falta	Reprovação por média e falta
CCSA	66,45%	6,41%	26,63%	0,14%	12,61%	65,12%	7,72%	16,15%	0,13%	10,78%
Departamento de Administração	58,14%	5,98%	24,25%	0,09%	11,55%	51,89%	6,89%	32,78%	0,14%	8,14%
Departamento de Ciência da Informação	71,94%	10,04%	3,30%	0,14%	14,58%	77,34%	8,24%	2,22%	0,48%	11,73%
Departamento de Ciências Contábeis	59,89%	6,40%	11,54%	0,00%	22,16%	61,81%	9,01%	15,83%	0,00%	13,34%
Departamento de Direito	80,51%	4,17%	9,67%	0,12%	5,40%	85,78%	4,02%	4,77%	0,15%	5,03%
Departamento de Economia	58,66%	8,24%	15,69%	0,10%	17,32%	53,08%	10,26%	17,08%	0,05%	19,54%
Departamento de Relações Internacionais	71,36%	8,40%	12,07%	0,36%	7,81%	70,57%	8,92%	9,17%	0,13%	11,21%
Departamento de Secretariado Executivo	60,16%	7,69%	17,58%	0,82%	13,74%	60,93%	11,20%	13,93%	0,55%	13,39%
Departamento de Serviço Social	72,37%	4,57%	8,40%	0,11%	14,56%	75,93%	9,48%	3,72%	0,00%	10,87%
Departamento de Turismo	63,12%	9,22%	9,65%	0,57%	17,45%	66,28%	10,18%	9,35%	0,33%	13,86%
CECH	63,12%	9,22%	0,85%	0,57%	17,45%	60,75%	7,86%	22,18%	0,11%	8,86%
Departamento de Artes Visuais e Design	65,58%	10,53%	9,05%	0,15%	14,69%	73,95%	8,62%	6,61%	0,20%	10,62%
Departamento de Ciências Sociais	63,47%	13,04%	8,55%	0,19%	14,74%	58,69%	16,56%	8,37%	0,12%	16,21%
Departamento de Comunicação Social	73,87%	5,45%	6,79%	0,42%	13,47%	69,29%	6,72%	9,35%	0,21%	12,71%
Departamento de Educação	71,18%	8,64%	10,58%	0,06%	9,47%	63,28%	7,82%	21,15%	0,07%	7,48%
Departamento de Filosofia	52,79%	12,60%	21,93%	0,07%	12,60%	42,78%	8,91%	35,81%	0,09%	11,94%
Departamento de Geografia	52,15%	5,15%	36,80%	0,09%	5,81%	51,63%	4,90%	38,22%	0,00%	5,23%
Departamento de História	49,85%	4,92%	38,39%	0,08%	6,76%	50,20%	5,59%	39,82%	0,05%	4,31%
Departamento de Letras Estrangeiras	73,30%	7,00%	9,92%	0,17%	9,61%	64,81%	6,74%	20,87%	0,13%	7,37%
Departamento de Letras Vernáculas	71,13%	7,99%	10,79%	0,25%	9,84%	64,64%	8,03%	18,39%	0,11%	8,77%
Departamento de Música	70,15%	7,63%	6,78%	0,43%	15,01%	71,88%	10,20%	6,25%	0,00%	11,67%
Departamento de Psicologia	60,35%	6,15%	24,47%	0,18%	8,82%	68,18%	7,55%	14,98%	0,24%	9,05%
Departamento de Teatro	66,45%	10,26%	1,71%	0,66%	20,92%	60,39%	14,87%	3,95%	0,30%	20,33%
Núcleo de Graduação em Ciências da Religião	57,63%	11,83%	12,60%	0,00%	17,94%	57,08%	18,04%	10,05%	0,00%	14,84%
Campus de Aracaju	77,18%	5,36%	8,92%	0,13%	7,96%	87,18%	3,59%	2,62%	0,14%	3,49%
Departamento de Enfermagem	87,48%	4,90%	1,50%	0,14%	5,99%	86,27%	5,96%	1,11%	0,28%	6,38%
Departamento de Fisioterapia	88,17%	4,47%	4,91%	0,14%	2,31%	87,33%	4,94%	4,06%	0,00%	3,68%
Departamento de Fonoaudiologia	85,66%	3,98%	1,81%	0,36%	8,19%	86,89%	4,47%	1,25%	0,42%	6,97%
Departamento de Medicina	85,66%	3,98%	1,81%	0,36%	8,19%	86,43%	2,25%	2,15%	0,00%	1,26%
Departamento de Odontologia	89,51%	1,20%	5,70%	0,00%	3,60%	90,45%	2,03%	5,79%	0,14%	1,59%

(continuação)

Unidade	2016									
	1º período					2º período				
	Aprovação	Trancamento	Reprovação por média	Reprovação por falta	Reprovação por média e falta	Aprovação	Trancamento	Reprovação por média	Reprovação por falta	Reprovação por média e falta
Campus de Itabaiana	73,93%	6,10%	7,27%	0,12%	12,57%	72,91%	6,35%	8,90%	0,05%	11,68%
Departamento de Administração	59,73%	7,42%	13,70%	0,21%	18,95%	66,83%	6,61%	10,46%	0,00%	15,89%
Departamento de Biociências	80,96%	6,31%	9,11%	0,00%	3,62%	84,93%	6,16%	4,93%	0,00%	3,97%
Departamento de Ciências Contábeis	81,00%	3,28%	2,94%	0,00%	12,78%	85,70%	1,91%	3,93%	0,12%	8,22%
Departamento de Educação	84,77%	3,61%	1,20%	0,13%	10,29%	83,85%	4,95%	1,52%	0,11%	9,57%
Departamento de Física	65,22%	8,12%	12,75%	0,00%	13,91%	59,08%	12,47%	13,28%	0,00%	15,18%
Departamento de Geografia	90,26%	4,04%	0,74%	0,00%	4,96%	88,87%	1,88%	2,82%	0,00%	6,43%
Departamento de Letras	85,54%	3,96%	1,09%	0,20%	9,21%	81,06%	4,87%	3,39%	0,00%	9,95%
Departamento de Matemática	48,54%	13,12%	16,55%	0,20%	21,59%	40,61%	12,47%	26,06%	0,09%	20,78%
Departamento de Química	72,61%	3,56%	11,58%	0,00%	12,25%	64,01%	6,93%	17,70%	0,00%	11,36%
Departamento de Sistema de Informação	60,49%	9,26%	11,11%	0,41%	18,72%	65,41%	8,46%	10,71%	0,00%	15,41%
Campus de Laranjeiras	72,55%	7,17%	2,88%	0,65%	12,93%	71,26%	9,25%	5,80%	0,40%	13,13%
Departamento de Arqueologia	63,52%	9,86%	14,51%	1,55%	10,56%	62,14%	12,21%	15,11%	0,46%	9,92%
Departamento de Arquitetura e Urbanismo	82,65%	3,95%	5,02%	0,25%	8,14%	83,41%	4,07%	4,85%	0,19%	7,18%
Departamento de Dança	72,56%	9,46%	3,15%	0,63%	14,20%	65,99%	12,96%	2,38%	0,59%	18,07%
Departamento de Museologia	61,06%	6,85%	6,46%	0,39%	25,24%	66,59%	9,83%	0,87%	0,44%	22,05%

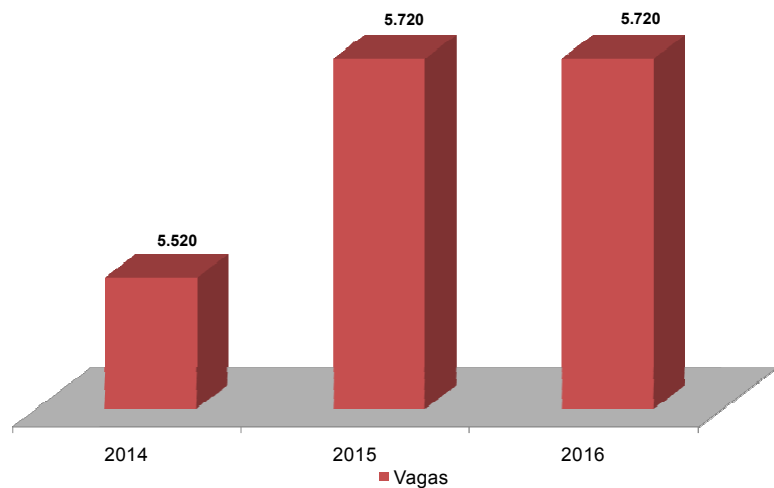
Unidade	2016				
	Anual				
	Aprovação	Trancamento	Reprovação por média	Reprovação por falta	Reprovação por média e falta
Campus de Lagarto	80,20%	1,15%	7,17%	0,07%	6,63%
Departamento de Educação em Saúde	78,01%	1,82%	7,22%	0,00%	12,94%
Departamento de Enfermagem	90,33%	3,31%	3,40%	0,26%	2,70%
Departamento de Farmácia	80,69%	0,00%	13,32%	0,14%	5,85%
Departamento de Fisioterapia	95,64%	0,00%	3,12%	0,00%	1,23%
Departamento de Fonoaudiologia**	76,97%	1,89%	8,23%	0,00%	6,45%
Departamento de Medicina**	80,43%	0,00%	3,09%	0,05%	1,46%
Departamento de Nutrição	84,80%	0,00%	11,58%	0,10%	3,52%
Departamento de Odontologia**	0,00%	3,36%	0,00%	0,00%	0,00%
Departamento de Terapia Ocupacional	77,05%	0,99%	13,40%	0,25%	8,31%
Campus do Sertão	68,73%	5,50%	11,66%	0,07%	12,90%
Núcleo de Graduação de Agroindústria**	83,82%	2,91%	6,15%	0,00%	3,88%
Núcleo de Graduação de Agronomia	77,46%	7,04%	10,80%	0,00%	4,69%
Núcleo de Graduação em Educação em Ciências Agrárias e da Terra	60,86%	6,54%	14,38%	0,05%	18,16%
Núcleo de Graduação em Medicina Veterinária	84,01%	4,39%	7,21%	0,00%	4,39%
Núcleo de Graduação em Zootecnia**	85,00%	0,00%	3,00%	0,50%	0,50%

(**) Na data da publicação, as unidades sinalizadas ainda não haviam encerrado as cadernetas do ano letivo 2016

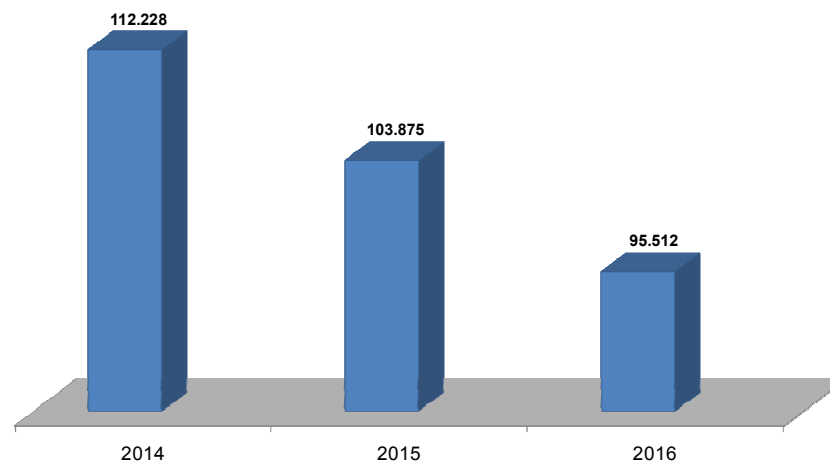
Fonte: Microdados de Desempenho da Graduação COPAC/PROPLAN

Ensino de graduação presencial em gráfico

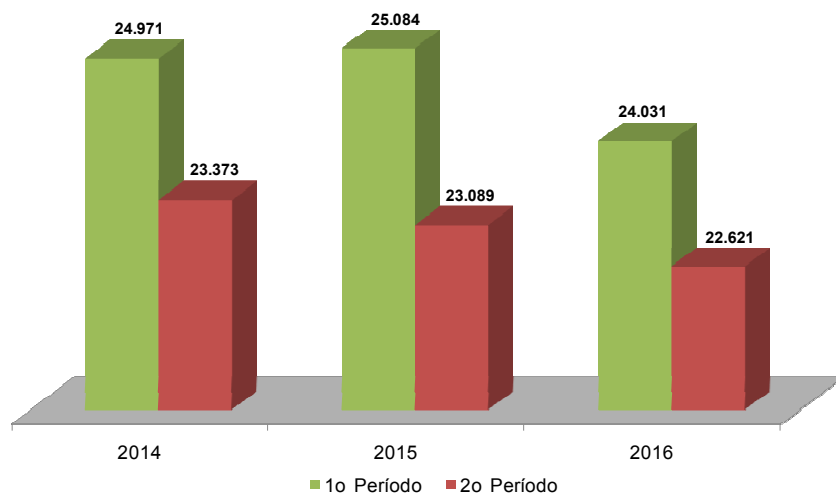
Vagas Ofertadas



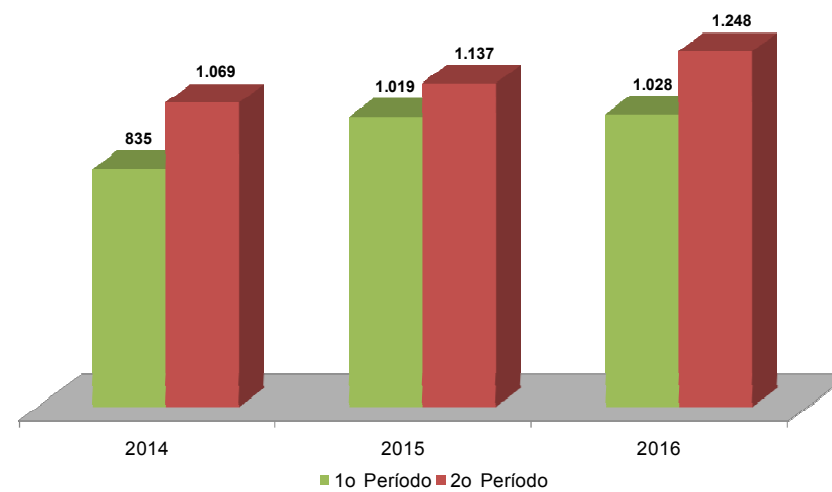
Candidatos inscritos no vestibular



Alunos Matriculados



Alunos Diplomados



1.2 Ensino de graduação a distância

Alunos ingressantes via processo seletivo por curso e período
Alunos com ingresso extravestibular por curso e período
Alunos matriculados por curso e período
Alunos formados por curso e período
Alunos com dispensa de matrícula por curso e período
Alunos com trancamento total de matrícula por curso e período
Alunos evadidos por curso e período

Alunos ingressantes via processo seletivo por curso e período

Curso	Mod.	2014						2015						2016						
		1º período			2º período			1º período			2º período			1º período			2º período			
		Fem	Masc	Total	Fem	Masc	Total	Fem	Masc	Total	Fem	Masc	Total	Fem	Masc	Total	Fem	Masc	Total	
Administração Pública	Bac				109	95	204									88	112	200		
Ciências Biológicas	Lic				182	74	256									35	25	60		
Filosofia	Lic				86	70	156									21	39	60		
Física	Lic				6	28	34									8	12	20		
Geografia	Lic				130	122	252									98	63	161		
História	Lic				159	128	287									89	71	160		
Letras – Espanhol	Lic				125	45	170									24	8	32		
Letras – Inglês	Lic				80	62	142									35	25	60		
Letras – Língua Portuguesa	Lic				172	29	201									121	43	164		
Matemática	Lic				39	85	124									18	42	60		
Química	Lic				14	16	30									11	19	30		
Total geral		0	0	0	1.102	754	1.856	0	0	0	0	0	0	0	0	0	0	548	459	1.007

Fonte: Microdados da Graduação COPAC/PROPLAN

Situação posicional: término do período letivo

Alunos com ingresso extra-vestibular por curso e período

Curso	Mod.	2014						2015						2016							
		1º período			2º período			1º período			2º período			1º período			2º período				
		Fem	Masc	Total	Fem	Masc	Total	Fem	Masc	Total	Fem	Masc	Total	Fem	Masc	Total	Fem	Masc	Total		
Administração Pública	Bac				1		1														
Ciências Biológicas	Lic																				
Filosofia	Lic																				
Física	Lic																				
Geografia	Lic				1		1														
História	Lic					1	1														
Letras – Espanhol	Lic				1		1														
Letras – Inglês	Lic															1		1			
Letras – Língua Portuguesa	Lic														1		1				
Matemática	Lic				1		1														
Química	Lic																				
Total geral		0	0	0	4	1	5	0	0	0	0	0	0	0	0	0	0	0	2	0	2

Fonte: Microdados da Graduação COPAC/PROPLAN

Situação posicional: término do período letivo

Alunos matriculados por curso e período

Curso	Mod.	2014						2015						2016					
		1º período			2º período			1º período			2º período			1º período			2º período		
		Fem	Masc	Total	Fem	Masc	Total	Fem	Masc	Total	Fem	Masc	Total	Fem	Masc	Total	Fem	Masc	Total
Administração Pública	Bac	164	148	312	249	223	472	201	189	390	184	158	342	154	122	276	221	224	445
Ciências Biológicas	Lic	283	81	364	417	136	553	369	121	490	358	115	473	286	92	378	276	107	383
Filosofia	Lic				86	68	154	74	58	132	71	57	128	59	39	98	71	75	146
Física	Lic	13	40	53	15	56	71	10	47	57	10	44	54	6	32	38	12	39	51
Geografia	Lic	354	239	593	447	339	786	378	266	644	353	238	591	278	186	464	331	229	560
História	Lic	409	278	687	515	369	884	457	328	785	431	304	735	363	240	603	404	277	681
Letras – Espanhol	Lic				123	43	166	96	35	131	93	31	124	74	27	101	84	30	114
Letras – Inglês	Lic				79	59	138	65	44	109	63	42	105	54	37	91	81	58	139
Letras – Língua Portuguesa	Lic	587	130	717	692	142	834	606	121	727	540	107	647	453	84	537	485	108	593
Matemática	Lic	131	120	251	153	190	343	136	156	292	112	140	252	84	97	181	87	115	202
Química	Lic	53	51	104	59	58	117	55	49	104	50	42	92	42	31	73	36	48	84
Total geral		1.994	1.087	3.081	2.835	1.683	4.518	2.447	1.414	3.861	2.265	1.278	3.543	1.853	987	2.840	2.088	1.310	3.398

Fonte: Microdados da Graduação COPAC/PROPLAN

Situação posicional: término do período letivo

Alunos formados por curso e período

Curso	Mod.	2014						2015						2016					
		1º período			2º período			1º período			2º período			1º período			2º período		
		Fem	Masc	Total	Fem	Masc	Total	Fem	Masc	Total	Fem	Masc	Total	Fem	Masc	Total	Fem	Masc	Total
Administração Pública	Bac	4	6	10	1	5	6	5	12	17	4	6	10	1	1	2	5		5
Ciências Biológicas	Lic		2	2	5	1	6		2	2	12		12	3		3			
Filosofia	Lic																		
Física	Lic							1		1									
Geografia	Lic	13	6	19	35	38	73	14	12	26	37	21	58	23	7	30	14	10	24
História	Lic	24	12	36	12	8	20	19	12	31	17	18	35	19	10	29	5	3	8
Letras – Espanhol	Lic																		
Letras – Inglês	Lic																		
Letras – Língua Portuguesa	Lic	30	6	36	36	9	45	51	7	58	30	7	37	61	14	75	20	4	24
Matemática	Lic	2	1	3	1	4	5	15	6	21	7	3	10	1	1	2	2		2
Química	Lic		2	2	1		1	1	2	3				1	1	2	1	1	2
Total geral		73	35	108	91	65	156	106	53	159	107	55	162	109	34	143	47	18	65

Fonte: Microdados da Graduação COPAC/PROPLAN

Situação posicional: término do período letivo

Alunos com dispensa de matrícula por curso e período

Curso	Mod.	2014						2015						2016							
		1º período			2º período			1º período			2º período			1º período			2º período				
		Fem	Masc	Total	Fem	Masc	Total	Fem	Masc	Total	Fem	Masc	Total	Fem	Masc	Total	Fem	Masc	Total		
Administração Pública	Bac	1	3	4																	
Ciências Biológicas	Lic																1		1		
Filosofia	Lic																				
Física	Lic																				
Geografia	Lic																				
História	Lic	1		1													1		1		
Letras – Espanhol	Lic																				
Letras – Inglês	Lic																				
Letras – Língua Portuguesa	Lic	2	1	3	1		1														
Matemática	Lic	1	2	3																	
Química	Lic																1		1		
Total geral		5	6	11	1	0	1	0	0	0	0	0	0	0	0	0	0	0	3	0	3

Fonte: Microdados da Graduação COPAC/PROPLAN

Situação posicional: término do período letivo

Alunos com trancamento total de matrícula por curso e período

Curso	Mod.	2014						2015						2016					
		1º período			2º período			1º período			2º período			1º período			2º período		
		Fem	Masc	Total	Fem	Masc	Total	Fem	Masc	Total	Fem	Masc	Total	Fem	Masc	Total	Fem	Masc	Total
Administração Pública	Bac	2	2	4										5	2	7	11	2	13
Ciências Biológicas	Lic														1	1	4	1	5
Filosofia	Lic														1	1			
Física	Lic																		
Geografia	Lic	1	1	2										1	1	2	3	4	7
História	Lic	3	2	5											4	4	2	7	9
Letras – Espanhol	Lic																3		3
Letras – Inglês	Lic													2	1	3	2	1	3
Letras – Língua Portuguesa	Lic	1	1	2										2		2	3		3
Matemática	Lic	1	5	6											1	1		2	2
Química	Lic		1	1											1	1	2		2
Total geral		8	12	20	0	0	0	0	0	0	0	0	0	10	12	22	30	17	47

Fonte: Microdados da Graduação COPAC/PROPLAN

Situação posicional: término do período letivo

Alunos evadidos por curso e período

Curso	Mod.	2014						2015						2016					
		1º período			2º período			1º período			2º período			1º período			2º período		
		Fem	Masc	Total	Fem	Masc	Total	Fem	Masc	Total	Fem	Masc	Total	Fem	Masc	Total	Fem	Masc	Total
Administração Pública	Bac	21	23	44	21	13	34	45	36	81	15	17	32	23	32	55	12	8	20
Ciências Biológicas	Lic	33	13	46	41	12	53	56	19	75	6	5	11	60	24	84	38	7	45
Filosofia	Lic							13	11	24	2	1	3	13	18	31	8	3	11
Física	Lic	4	8	12	2	9	11	4	11	15		4	4	4	12	16	2	5	7
Geografia	Lic	24	24	48	18	14	32	39	41	80	9	11	20	35	28	63	20	14	34
História	Lic	74	32	106	33	14	47	48	45	93	9	10	19	48	41	89	29	25	54
Letras – Espanhol	Lic				1	2	3	29	10	39	1	3	4	20	5	25	12	6	18
Letras – Inglês	Lic				1	1	2	14	17	31	1	3	4	8	4	12	7	3	10
Letras – Língua Portuguesa	Lic	46	8	54	32	9	41	56	18	74	13	3	16	57	15	72	30	3	33
Matemática	Lic	18	17	35	23	18	41	19	34	53	7	10	17	23	42	65	13	17	30
Química	Lic	9	10	19	7	6	13	6	15	21	2	3	5	9	11	20	11	2	13
Total geral		229	135	364	179	98	277	329	257	586	65	70	135	300	232	532	182	93	275

Fonte: Microdados da Graduação COPAC/PROPLAN

Situação posicional: término do período letivo

1.3 Mestrado e Doutorado

Alunos ingressantes por curso e período
Alunos matriculados por curso e período
Alunos diplomados por curso e período
Alunos evadidos por curso e período

Alunos ingressantes por curso e período

Curso	2014						2015						2016					
	1º período			2º período			1º período			2º período			1º período			2º período		
	Fem	Masc	Total	Fem	Masc	Total	Fem	Masc	Total	Fem	Masc	Total	Fem	Masc	Total	Fem	Masc	Total
Mestrado Acadêmico	328	262	590	45	51	96	334	292	616	41	61	102	351	244	595	71	88	159
Administração	3	10	13				9	8	17				9	9	18			
Agricultura e Biodiversidade	9	5	14	6	5	11	5	2	7	1	3	4	7	1	8	4	1	5
Antropologia	7	4	11				9		9				7	2	9			
Arqueologia	7	3	10				6	6	12				5	5	10			
Biologia Parasitária	5	4	9				9	1	10				7	6	13			
Biotecnologia em Recursos Naturais		1	1													3	3	6
Ciência da Computação	6	29	35				4	47	51				2	19	21	1	12	13
Ciência da Propriedade intelectual	9	9	18				13	6	19	3	8	11	1	11	12	8	3	11
Ciência e Engenharia de Materiais	11	13	24				2	9	11	4	6	10	5	11	16	1	7	8
Ciência e Engenharia de Processos Químicos	9	14	23	4	1	5	10	8	18	10	15	25	15	12	27	12	12	24
Ciência e Tecnologia de Alimentos	7	1	8				11		11				10	1	11			
Ciências Aplicadas à Saúde	10	6	16				10	4	14				7	2	9	7	1	8
Ciências da Nutrição																10		10
Ciências da Religião	4	6	10				5	5	10				3	6	9			
Ciências da Saúde	29	4	33				19	9	28				26	4	30			
Ciências Farmacêuticas	7	1	8	3	1	4	9	5	14				14	5	19	3	3	6
Ciências Fisiológicas	1	4	5	1	5	6	2	4	6	3	2	5	4	3	7	1	4	5
Comunicação	7	2	9				7	6	13				5	12	17			
Desenvolvimento e Meio Ambiente	16	3	19				19	11	30				20	11	31			
Direito	4	13	17				9	15	24				10	20	30		1	1
Ecologia e Conservação	6	3	9	4	4	8	4	3	7				7	2	9	3	5	8
Economia										4	8	12	6	3	9			
Educação	26	9	35	3	5	8	22	12	34				30	8	38			
Educação Física	5	10	15				16	10	26				19	12	31			
Enfermagem	10		10				10						8	2	10			
Engenharia Civil	2	4	6	2	3	5	1	5	6	1	2	3	3	5	8			
Engenharia Elétrica		5	5	3	7	10	1	8	9					6	6		4	4
Ensino de Ciências e Matemática	20	11	31				28	19	47				25	8	33			
Filosofia	2	6	8				1	7	8					4	4			
Física	4	10	14	5	12	17	2	10	12	2	4	6	5	7	12	2	9	11
Geociências e Análise de Bacias	5	6	11				7	2	9					1	1	3	5	8
Geografia	7	15	22				14	5	19				10	8	18			

Alunos ingressantes por curso e período

(continuação)

Curso	2014						2015						2016					
	1º período			2º período			1º período			2º período			1º período			2º período		
	Fem	Masc	Total	Fem	Masc	Total	Fem	Masc	Total	Fem	Masc	Total	Fem	Masc	Total	Fem	Masc	Total
História	7	5	12				3	10	13				12	5	17			
Interdisciplinar em Cinema e Narrativas Sociais																6	9	15
Letras	19	12	31	9	3	12	18	16	34				19	6	25			
Matemática	5	5	10				2	8	10				3	4	7			
Odontologia	10	5	15				7	4	11				6	8	14			
Psicologia Social	14	4	18				13	2	15				15	3	18			
Química	7	6	13	3	3	6	7	7	14	7	4	11	5	4	9	3	4	7
Recursos Hídricos	6	7	13				8	6	14				5	3	8			
Serviço Social	12		12				8	1	9				12	1	13			
Sociologia	6	2	8				2	5	7				4	4	8			
Zootecnia	4	5	9	2	2	4	2	6	8	6	9	15				4	5	9
Mestrado Profissional	10	36	46	27	33	60	9	38	47	0	0	0	36	46	82	15	13	28
Administração Pública				8	17	25							2	10	12			
Ciências Ambientais																8	5	13
Desenv. Regional e Gestão de Empreend. Locais	4	7	11				2		2									
Ensino de Física							4	6	10				2	3	5			
Ensino de História																7	8	15
Letras (Itabaiana)				11	9	20							12	3	15			
Letras (São Cristóvão)				8	7	15							11	4	15			
Matemática	6	29	35				3	32	35				9	26	35			
Doutorado	95	62	157	13	20	33	107	82	189	11	12	23	101	61	162	19	18	37
Agricultura e Biodiversidade	4		4	2	2	4	2	3	5	5	2	7	3	4	7	2	1	3
Arqueologia	4	2	6				5	2	7				3	1	4			
Biotecnologia - RENORBIO	12	2	14	3	1	4	9	4	13				10	4	14			
Ciência da Propriedade Intelectual				3	7	10	9	8	17				3	9	12	9	6	15
Ciência e Engenharia de Materiais	6	12	18				3	11	14				5	4	9	4	4	8
Ciências da Saúde	21	13	34		3	3	19	8	27	3	3	6	38	10	48			
Ciências Farmacêuticas							5	3	8				9	1	10	2		2
Ciências Fisiológicas	6	4	10				8	4	12				2	4	6			
Desenvolvimento e Meio Ambiente	11	8	19				14	13	27									
Educação	12	4	16	4	6	10	17	10	27				12	4	16			
Física	3	7	10	1	1	2	2	5	7	2	4	6	3	6	9	2	6	8
Geografia	13	9	22				8	3	11				4	7	11			
Química							3	4	7	1	3	4	2	1	3			1
Sociologia	3	1	4				3	4	7				7	6	13			
TOTAL DA UFS	433	360	793	85	104	189	450	412	862	52	73	125	488	351	839	105	119	224

Fonte: Microdados da Pós-Graduação UFS, COPAC/PROPLAN

Situação posicional: término de cada período letivo

Anuário Estatístico da UFS -65

Alunos matriculados por curso e período

Curso	2014						2015						2016					
	1º período			2º período			1º período			2º período			1º período			2º período		
	Fem	Masc	Total	Fem	Masc	Total	Fem	Masc	Total	Fem	Masc	Total	Fem	Masc	Total	Fem	Masc	Total
Mestrado Acadêmico	787	581	1.368	637	466	1.103	823	643	1.466	686	584	1.270	865	643	1.508	745	615	1.360
Administração	7	10	17	6	5	11	11	12	23	11	12	23	17	13	30	15	9	24
Agricultura e Biodiversidade	21	11	32	24	17	41	21	16	37	21	15	36	17	11	28	16	8	24
Antropologia	18	9	27	14	6	20	22	4	26	17	5	22	17	4	21	15	2	17
Arqueologia	22	12	34	15	7	22	14	11	25	12	9	21	15	13	28	14	12	26
Biologia Parasitária	21	8	29	15	4	19	22	5	27	13	4	17	19	8	27	14	6	20
Biotecnologia em Recursos Naturais	6	1	7	6		6	1		1						3	3		6
Ciência da Computação	9	44	53	8	36	44	12	72	84	9	67	76	7	70	77	7	65	72
Ciência da Propriedade intelectual	17	13	30	16	10	26	24	18	42	21	20	41	20	27	47	22	27	49
Ciência e Engenharia de Materiais	14	15	29	8	9	17	5	14	19	9	16	25	11	18	29	10	19	29
Ciência e Engenharia de Processos Químicos	20	19	39	20	17	37	19	14	33	23	21	44	27	22	49	28	30	58
Ciência e Tecnologia de Alimentos	23	2	25	17	2	19	18	2	20	13		13	27	2	29	22	1	23
Ciências Aplicadas à Saúde	10	6	16	9	5	14	19	9	28	18	9	27	25	10	35	26	7	33
Ciências da Nutrição																10		10
Ciências da Religião	4	6	10	3	6	9	7	11	18	7	10	17	7	11	18	6	11	17
Ciências da Saúde	61	15	76	51	9	60	60	15	75	50	13	63	71	13	84	48	12	60
Ciências Farmacêuticas	24	8	32	20	5	25	29	9	38	21	9	30	26	11	37	28	13	41
Ciências Fisiológicas	8	7	15	9	13	22	6	15	21	7	14	21	11	15	26	10	14	24
Comunicação	15	11	26	13	5	18	16	11	27	14	7	21	17	19	36	12	16	28
Desenvolvimento e Meio Ambiente	39	11	50	24	4	28	34	14	48	21	12	33	39	22	61	37	19	56
Direito	13	24	37	9	21	30	13	30	43	13	29	42	19	40	59	19	37	56
Ecologia e Conservação	9	10	19	10	13	23	14	10	24	14	10	24	15	10	25	13	10	23
Economia										4	8	12	7	7	14	5	5	10
Educação	54	28	82	47	26	73	61	34	95	50	25	75	70	31	101	51	22	73
Educação Física	21	30	51	11	16	27	32	34	66	24	23	47	38	29	67	37	22	59
Enfermagem	10		10	10		10	20		20	20		20	20	2	22	17	2	19
Engenharia Civil	7	13	20	6	12	18	6	13	19	7	13	20	7	13	20	7	11	18
Engenharia Elétrica	2	16	18	4	15	19	4	21	25	4	20	24	3	18	21	3	23	26
Ensino de Ciências e Matemática	42	25	67	32	16	48	53	34	87	41	26	67	55	27	82	41	24	65
Filosofia	4	13	17	4	13	17	3	13	16	3	12	15	3	11	14	1	12	13
Física	13	20	33	13	26	39	9	23	32	8	16	24	9	18	27	8	24	32
Geociências e Análise de Bacias	7	8	15	7	7	14	14	8	22	12	7	19	11	7	18	10	8	18
Geografia	19	30	49	13	17	30	29	22	51	23	20	43	26	17	43	22	19	41

Alunos matriculados por curso e período

(continuação)

Curso	2014						2015						2016					
	1º período			2º período			1º período			2º período			1º período			2º período		
	Fem	Masc	Total	Fem	Masc	Total	Fem	Masc	Total	Fem	Masc	Total	Fem	Masc	Total	Fem	Masc	Total
História	20	11	31	11	9	20	14	16	30	9	15	24	20	19	39	15	15	30
Interdisciplinar em Cinema e Narrativas Sociais																6	9	15
Letras	44	32	76	44	27	71	53	38	91	46	33	79	48	29	77	36	21	57
Matemática	8	9	17	5	9	14	7	14	21	7	13	20	5	9	14	4	9	13
Odontologia	18	17	35	12	14	26	18	11	29	14	8	22	17	13	30	8	9	17
Psicologia Social	53	18	71	41	14	55	49	15	64	28	6	34	37	6	43	31	7	38
Química	25	17	42	21	16	37	22	19	41	25	18	43	22	13	35	19	16	35
Recursos Hídricos	15	20	35	14	15	29	14	13	27	8	12	20	15	10	25	12	9	21
Serviço Social	33		33	21		21	27	1	28	18	1	19	25	1	26	19	2	21
Sociologia	17	13	30	13	8	21	11	10	21	9	8	17	10	9	19	8	9	17
Zootecnia	14	19	33	11	12	23	10	12	22	12	18	30	10	15	25	10	16	26
Mestrado Profissional	63	113	176	84	120	204	90	127	217	38	74	112	68	112	180	79	93	172
Administração Pública				8	14	22	8	11	19				2	10	12	10	19	29
Ciências Ambientais																8	5	13
Desenv. Regional e Gestão de Empreend. Locais	16	25	41	13	17	30	14	13	27	9	4	13	4	4	8			
Ensino de Física	1	11	12	1	10	11	5	16	21	3	6	9	6	15	21	5	7	12
Ensino de História																7	8	15
Letras (Itabaiana)	21	8	29	32	16	48	32	14	46	11	8	19	23	11	34	22	10	32
Letras (São Cristóvão)	12	3	15	20	9	29	20	9	29	8	6	14	19	10	29	18	9	27
Matemática	13	66	79	10	54	64	11	64	75	7	50	57	14	62	76	9	35	44
Doutorado	289	208	497	266	183	449	349	241	590	314	225	539	404	260	664	348	238	586
Agricultura e Biodiversidade	4		4	6	2	8	8	5	13	13	7	20	16	11	27	17	12	29
Arqueologia	6	4	10	6	4	10	11	6	17	11	5	16	14	5	19	12	6	18
Biotecnologia - RENORBIO	56	13	69	54	13	67	57	15	72	48	10	58	53	14	67	45	14	59
Ciência da Propriedade Intelectual				3	6	9	11	13	24	11	12	23	14	20	34	20	24	44
Ciência e Engenharia de Materiais	23	30	53	15	21	36	17	25	42	13	25	38	11	22	33	14	23	37
Ciências da Saúde	58	37	95	61	40	101	76	46	122	52	36	88	107	46	153	71	32	103
Ciências Farmacêuticas							5	3	8	5	3	8	14	4	18	15	3	18
Ciências Fisiológicas	13	7	20	12	6	18	20	11	31	20	11	31	22	15	37	21	14	35
Desenvolvimento e Meio Ambiente	33	19	52	27	12	39	41	26	67	36	24	60	25	19	44	24	17	41
Educação	31	11	42	35	16	51	45	26	71	42	24	66	56	25	81	49	27	76
Física	17	38	55	12	28	40	12	25	37	14	26	40	15	29	44	13	26	39
Geografia	36	30	66	26	19	45	33	19	52	35	19	54	34	25	59	26	21	47
Química							3	4	7	4	7	11	6	8	14	6	7	13
Sociologia	12	19	31	9	16	25	10	17	27	10	16	26	17	17	34	15	12	27
TOTAL DA UFS	1.139	902	2.041	987	769	1.756	1.262	1.011	2.273	1.038	883	1.921	1.337	1.015	2.352	1.172	946	2.118

Fonte: Microdados da Pós-Graduação UFS, COPAC/PROPLAN

Situação posicional: término de cada período letivo

Alunos diplomados por curso e período

Curso	2014						2015						2016					
	1º período			2º período			1º período			2º período			1º período			2º período		
	Fem	Masc	Total	Fem	Masc	Total	Fem	Masc	Total	Fem	Masc	Total	Fem	Masc	Total	Fem	Masc	Total
Mestrado Acadêmico	106	78	184	131	84	215	118	73	191	72	54	126	165	98	263	107	97	204
Administração	1	2	3	4	2	6	1	3	4	1	2	3	1	2	3	4	3	7
Agricultura e Biodiversidade	2		2	6	1	7				5	3	8	5	4	9	1	2	3
Antropologia		2	2	1	1	2	2		2	1		1	3	2	5	2		2
Arqueologia	1	1	2	5	4	9	2	1	3	1	1	2		1	1	5	1	6
Biologia Parasitária	3	2	5	3		3	5		5	2	2	4	2	2	4			
Biotecnologia em Recursos Naturais		3	3	1		1	4		4	3	5	8						
Ciência da Computação		3	3	1	4	5		4	4				4	7	11	2	13	15
Ciência da Propriedade intelectual	3	2	5	3		3	1	1					7	3	10	6	4	10
Ciência e Engenharia de Materiais	3	1	4							1	2	3	1	2	3	1	1	2
Ciência e Engenharia de Processos Químicos	1	1	2	1	1	2	2	3	5	2		2	2		2	4		4
Ciência e Tecnologia de Alimentos	4		4	10	1	11	2	1	3	1		1	2	1	3	2		2
Ciências Aplicada à Saúde													4	2	6	2	1	3
Ciências da Nutrição																		
Ciências da Religião													1	3	4			
Ciências da Saúde	9	7	16	9	3	12	13	2	15	2	2	4	23	1	24	5	2	7
Ciências Farmacêuticas	6	1	7	1		1	5		5	1		1	3		3	1	2	3
Ciências Fisiológicas				5	1	6	2	3	5				2	5	7	2	4	6
Comunicação	1	5	6	2		2		3	3				3	2	5	1		1
Desenvolvimento e Meio Ambiente	2		2	15	6	21	7	2	9	5		5	4	1	5	2	2	4
Direito	4	3	7	4	3	7				2	6	8		4	4		2	2
Ecologia e Conservação	4	1	5	1	4	5				3	1	4	7	7	14	1	1	2
Economia																		
Educação	6	5	11	8	4	12	10	6	16	4		4	17	9	26	12	10	22
Educação Física	2	6	8	1		1	7	9	16	4	6	10	1	5	6	4	2	6
Enfermagem										6		6	4		4	5		5
Engenharia Civil		2	2		2	2		3	3				1	5	6	3	1	4
Engenharia Elétrica				1		1		1	1		3	3				3	8	11
Ensino de Ciências e Matemática	4	1	5	9	4	13	9	7	16	4		4	13	5	18	5	7	12
Filosofia				2	6	8		1			3	3	2	1	3			
Física		2	2	4	3	7	3	2	5	1	3	4	1	1	2	2	6	8
Geociências e Análise de Bacias	1		1		1	1	2		2				4	5	9	4	1	5
Geografia	1	4	5	3	6	9	2	1	3	2	1	3	2	3	5	4	6	10

Alunos diplomados por curso e período

(continuação)

Curso	2014						2015						2016						
	1º período			2º período			1º período			2º período			1º período			2º período			
	Fem	Masc	Total	Fem	Masc	Total	Fem	Masc	Total	Fem	Masc	Total	Fem	Masc	Total	Fem	Masc	Total	
História	7	2	9	3	2	5	1		1	1		1	2	2	4	3	2	5	
Interdisciplinar em Cinema e Narrativas Sociais																			
Letras	11	6	17	7	4	11	6	4	10	8	7	15	8	5	13	5	5	10	
Matemática		1	1		1	1	1	1	2	2		2	2	2	4		1	1	
Odontologia	5	1	6		7	7	2	1	3	2	4	6	5	1	6	2	1	3	
Psicologia Social	6	1	7	9	4	13	16	7	23	2	1	3	6		6	6	4	10	
Química	3	2	5	3		3	2	4	6	4	1	5	3	2	5	2	2	4	
Recursos Hídricos	1	4	5	5	4	9	2	2	4		1	1	4	3	7	3	2	5	
Serviço Social	11		11	1		1	3		3	2		2	10		10	2		2	
Sociologia	3	4	7	2	2	4	3	1	4				3		3	1		1	
Zootecnia	1	3	4	1	3	4	3		3				3		3		1	1	
Mestrado Profissional	2	7	9	1	8	9	24	23	47	20	5	25	5	15	20	21	21	42	
Administração Pública																3	7	10	
Ciências Ambientais																			
Desenv. Regional e Gestão de Empreend. Locais			1	1	1	6	7	3	4	7	6	2	8	2	4	6	1	1	
Ensino de Física									1	1		1	1	4	5				
Ensino de História																			
Letras (Itabaiana)								10	4	14	9	1	10		1	1	9	5	14
Letras (São Cristóvão)								7	1	8	5		5			7	5	12	
Matemática	2	6	8		2	2	4	13	17		1	1	2	6	8	1	4	5	
Doutorado	19	14	33	18	20	38	21	13	34	13	16	29	30	20	50	30	19	49	
Agricultura e Biodiversidade																			
Arqueologia																			
Biotecnologia - RENORBIO	2	1	3	3	1	4	6	3	9	4		4	5		5	7	1	8	
Ciência da Propriedade Intelectual																	1	1	
Ciência e Engenharia de Materiais	3	3	6	2	3	5	2		2		1	1	1	3	4	3	1	4	
Ciências da Saúde	7	8	15	5	2	7	3	2	5	2	5	7	13	2	15	5	4	9	
Ciências Farmacêuticas																			
Ciências Fisiológicas																2		2	
Desenvolvimento e Meio Ambiente				5	1	6	3	2	5	4	2	6	2	2	4	1	2	3	
Educação	1		1	3		3	4	1	5		2	2	1		1	6	3	9	
Física	2		2		5	5		2	2	1	5	6	3	7	10	1	5	6	
Geografia	4	1	5		3	3	1	2	3	1		1	2	4	6	5	1	6	
Química																			
Sociologia		1	1		5	5	2	1	3	1	1	2	3	2	5		1	1	
TOTAL DA UFS	127	99	226	150	112	262	163	109	272	105	75	180	200	133	333	158	137	295	

Fonte: Microdados da Pós-Graduação UFS, COPAC/PROPLAN

Situação posicional: término de cada período letivo

Alunos evadidos por curso e período

Curso	2014						2015						2016						
	1º período			2º período			1º período			2º período			1º período			2º período			
	Fem	Masc	Total	Fem	Masc	Total	Fem	Masc	Total	Fem	Masc	Total	Fem	Masc	Total	Fem	Masc	Total	
Mestrado Acadêmico	33	59	92	31	42	73	55	102	157	47	51	98	37	33	70	41	54	95	
Administração	1	4	5		1	1				1	2	3		1	1	2	4	6	
Agricultura e Biodiversidade					1	1	1			1		1	1	1					
Antropologia	2		2	1		1	3		3							1		1	
Arqueologia	2		2		2	2	1	1	2							5	1	6	
Biologia Parasitária			2	2	1	1	2	1	3	1	1	2							
Biotecnologia em Recursos Naturais			1	1		1	2	3	5										
Ciência da Computação			7	7	1	2	3	1	4	5	3	5	8		4	4	2	13	15
Ciência da Propriedade intelectual			1	1							3	3	6		1	1		1	1
Ciência e Engenharia de Materiais	1	2	3	7	7	14	4	12	16	1	9	10	1	5	6	1	2	3	
Ciência e Engenharia de Processos Químicos				2	3	5	2	9	11	10	11	21	5		5	9	9	18	
Ciência e Tecnologia de Alimentos	10	15	25	2	1	3	1	1	2				1		1	2		2	
Ciências Aplicadas a Saúde	1	1	2								1	1	2						
Ciências da Nutrição																1		1	
Ciências da Religião					1	1		1	1	2				1	1	2	1	1	
Ciências da Saúde	1		1	2		2	1	1	2	1		1	2	2	1	3	1	1	
Ciências Farmacêuticas	1	1	2	2		2	2		2	1		1	3		3				
Ciências Fisiológicas								1	1		1	1						1	1
Comunicação	2	1	3								1	1	2	1		1	1	2	
Desenvolvimento e Meio Ambiente			1	1	1	1	3	1	4						1	1	1	2	3
Direito			1	1	1	1						1	1		2	2		1	1
Ecologia e Conservação					1	1	2	1	3										
Economia													4	6	10	2		2	
Educação							2	2	4	1		1	4		4				
Educação Física				1	1	2		1	1	1		1	1	1	2	1	2	3	
Enfermagem																1		1	
Engenharia Civil				1	1	2	1	3	4		1	1		1	1		1	1	
Engenharia Elétrica		4	4	1	4	5	3	6	9		2	2	1	1	2		1	1	
Ensino de Ciências e Matemática	2		2	1		1	1	2	3	2	2	4	4	1	5	1		1	
Filosofia																		1	1
Física	3	7	10	2	7	9	9	32	41	1	1	2	2	1	3	1	1	2	
Geociências e Análise de Bacias					1	1						1	1						
Geografia		1	1		2	2	1	1	2	5	1	6	1		1	2	8	10	

Alunos evadidos por curso e período

(continuação)

Curso	2014						2015						2016					
	1º período			2º período			1º período			2º período			1º período			2º período		
	Fem	Masc	Total	Fem	Masc	Total	Fem	Masc	Total	Fem	Masc	Total	Fem	Masc	Total	Fem	Masc	Total
História	1						1						1		1			
Interdisciplinar em Cinema e Narrativas Sociais																		
Letras				2		2				3	1	4				2	3	5
Matemática	1		1					3	3		2	2		1	1		1	1
Odontologia		1		1		1	1	1		1	2	3						
Psicologia Social										4		4				2		2
Química	3	5	8		2	2	4	3	7		3	3	3	4	7	1		1
Recursos Hídricos	1	1	2	1	3	4		1	1	1		1						
Serviço Social		1	1				1		1	1		1						
Sociologia	1	2	3		1	1	2	2	4									
Zootecnia					1	1	1	2	3	1		1	1	1	2	1	1	2
Mestrado Profissional	2	7	9	1	16	17	2	25	27	6	18	24	3	16	19	3	11	14
Administração Pública					4	4										1	1	2
Ciências Ambientais																		
Desenv. Regional e Gestão de Empreend. Locais	1	3	4		2	2	2	14	16	2	1	3						
Ensino de Física		1	1											5	5			
Ensino de História																	1	1
Letras (Itabaiana)					3	3				1		1		1	1			
Letras (São Cristóvão)		1	1					1			1	1	1	1	2			
Matemática	1	2	3	1	7	8		10	10	3	16	19	2	9	11	2	9	11
Doutorado	2	6	8	6	10	16	5	10	15	9	13	22	8	9	17	6	9	15
Agricultura e Biodiversidade											1		1	1		1	1	
Arqueologia											1	1						
Biotecnologia - RENORBIO				3	1	4		1	1		1	1	2	2				
Ciência da Propriedade Intelectual				1	1	2		1			1	1						
Ciência e Engenharia de Materiais	1	3	4	1	5	6	3	5	8	4	5	9	2	2	4	1	1	2
Ciências da Saúde	1		1					1	1				1	1	2			
Ciências Farmacêuticas											1	1				1		1
Ciências Fisiológicas				1		1												
Desenvolvimento e Meio Ambiente								1	1		1	1	2	2		1	1	2
Educação																	1	1
Física		3	3		2	2	1		1	2		2		1	1		3	3
Geografia					1	1				3	2	5		1	1	3	2	5
Química														2	2			
Sociologia							1	1	2					2	2			
TOTAL DA UFS	37	72	109	38	68	106	62	137	199	62	82	144	48	58	106	50	74	124

Fonte: Microdados da Pós-Graduação UFS, COPAC/PROPLAN

Situação posicional: término de cada período letivo

1.4 Residência Médica

Oferta de vagas por curso

Alunos matriculados por curso

Alunos formados por curso

Alunos desligados e desistentes por curso

Alunos bolsistas por curso

Número de cursos de pós-graduação e residência médica

Ensino de pós-graduação em gráfico

Oferta de vagas por curso

Cursos de Residência Médica	2014				2015				2016			
	V O	C	C/V	V P	V O	C	C/V	V P	V O	C	C/V	V P
Anestesiologia	3	20	6,7	3	3	27	9,0	3	3	19	6,3	3
Cirurgia do Aparelho Digestivo	2	4	2,0	2	2	3	1,5	1	2	2	1,0	1
Cirurgia Geral	10	30	3,0	10	10	39	3,9	10	10	34	3,4	10
Cirurgia Plástica	2	8	4,0	2	2	14	7,0	2	2	10	5,0	2
Clínica Médica	10	44	4,4	10	10	58	5,8	10	10	48	4,8	10
Coloproctologia	1	2	2,0		1	4	4,0	1	1	1	1,0	
Dermatologia	2	25	12,5	2	3	38	12,7	3	3	33	11,0	3
Endocrinologia e Metabologia	3	9	3,0	3	3	10	3,3	3	3	12	4,0	3
Infectologia	2	5	2,5	2	2	2	1,0	1	2	4	2,0	2
Medicina da Família e Comunidade	2	2	1,0	1	2	3	1,5	1	8	2	0,3	
Medicina Intensiva	4				4				4			
Nefrologia	1	1	1,0	1	1	1	1,0	1	1	1	1,0	
Neurologia	2	14	7,0	2	2	27	13,5	2	2	9	4,5	2
Obstetrícia e Ginecologia	7	17	2,4	7	7	23	3,3	7	7	19	2,7	7
Ortopedia e Traumatologia	4	19	4,8	4	4	22	5,5	4	4	15	3,8	4
Otorrino	2	18	9,0	2	2	14	7,0	2	2	15	7,5	2
Pediatria	7	27	3,9	7	7	37	5,3	7	7	33	4,7	7
Pneumologia	2				2				2			
Radiologia e Diagnóstico por Imagem	2	17	8,5	2	3	42	14,0	3	3	30	10,0	3
Reumatologia	2	3	1,5	2	2	2	1,0	2	2	3	1,5	2
TOTAL	70	265	3,8	62	72	366	5,1	63	78	290	3,7	61

Obs.: V O - Vagas ofertadas; C - Candidatos inscritos; C/V - Relação candidato/vaga; V P - vagas preenchidas.

Situação posicional: início de cada ano letivo

Fonte: COREME/HU

Alunos matriculados por curso

Cursos de Residência Médica	2014				2015				2016			
	Ano * Anterior	Novas ** entradas	Alunos *** especiais	Total	Ano * Anterior	Novas ** entradas	Alunos *** especiais	Total	Ano * Anterior	Novas ** entradas	Alunos *** especiais	Total
Anestesiologia	4	3		7	5	3		8	6	3		9
Cirurgia do Aparelho Digestivo		2		2	2	1		3	1	1		2
Cirurgia Geral	10	10		20	10	10		20	9	10		19
Cirurgia Plástica		2		2	2	2		4	4	2		6
Clínica Médica	10	10		20	10	10		20	10	10		20
Coloproctologia	1			1		1		1	1			1
Dermatologia	4	2		6	4	3		7	5	3		8
Endocrinologia e Metabologia	3	3		6	3	3		6	3	3		6
Infectologia	2	2		4	3	1		4	2	2		4
Medicina da Família e Comunidade		1		1	1			1				
Medicina Intensiva												
Nefrologia	1	1		2	1	1		2	1			1
Neurologia	3	2		5	3	2		5	4	2		6
Obstetrícia e Ginecologia	8	7		15	11	7		18	11	7		18
Ortopedia e Traumatologia		4		4	3	4		7	6	4		10
Otorrino	4	2		6	4	2		6	3	2		5
Pediatria	7	7		14	7	7		14	7	7		14
Pneumologia												
Radiologia e Diagnóstico por Imagem	4	2		6	4	3		7	5	3		8
Reumatologia		2		2	2	2		4	2	2		4
TOTAL	61	62	0	123	75	62	0	137	80	61	0	141

(*) Remanescentes do ano anterior; (**) aprovados em processos seletivos; (***) matriculados em disciplina isolada.

Situação posicional: início de cada ano letivo

Fonte: COREME/HU

Alunos formados por curso

Cursos de Residência Médica	2014			2015			2016		
	Matriculados	Formados	Form./Mat.	Matriculados	Formados	Form./Mat.	Matriculados	Formados	Form./Mat.
Cardiologia									
Anestesiologia	7			8	3	38%	9	2	22%
Cirurgia do Aparelho Digestivo	2			3			2	2	100%
Cirurgia Geral	20	5	25%	20	10	50%	19	10	53%
Cirurgia Plástica	2			4			6		
Clínica Médica	20	6	30%	20	10	50%	20	10	50%
Coloproctologia	1	1	100%	1			1		
Dermatologia	6	2	33%	7	2	29%	8	2	25%
Endocrinologia e Metabologia	6	2	33%	6	3	50%	6	3	50%
Infectologia	4			4	1	25%	4	1	25%
Medicina da Família e Comunidade	1			1				1	
Medicina Intensiva									
Nefrologia	2			2	1	50%	1	1	100%
Neurologia	5			5	2	40%	6	1	17%
Obstetrícia e Ginecologia	15			18	2	11%	18	6	33%
Ortopedia e Traumatologia	4			7			10		
Otorrino	6			6	2	33%	5	2	40%
Pediatria	14	2	14%	14	7	50%	14	7	50%
Pneumologia									
Radiologia e Diagnóstico por Imagem	6	2	33%	7	2	29%	8	2	25%
Reumatologia	2			4			4	2	50%
TOTAL	123	20	16%	137	45	33%	141	52	37%

Fonte: COREME/HU

Situação posicional: término de cada ano letivo

Alunos desligados e desistentes por curso

Cursos de Residência Médica	2014			2015			2016		
	Desistente	Desligado*	Total	Desistente	Desligado*	Total	Desistente	Desligado*	Total
Cardiologia									
Anestesiologia									
Cirurgia do Aparelho Digestivo									
Cirurgia Geral				1		1	1		1
Cirurgia Plástica									
Clínica Médica							1		1
Coloproctologia									
Dermatologia									
Endocrinologia e Metabologia									
Infectologia				1		1	2		2
Medicina da Família e Comunidade									
Medicina Intensiva									
Nefrologia									
Neurologia									
Obstetrícia e Ginecologia	4		4	1		1	3		3
Ortopedia e Traumatologia	1		1	2		2	1		1
Otorrino				1		1			
Pediatria				1		1			
Pneumologia									
Radiologia e Diagnóstico por Imagem									
Reumatologia									
TOTAL	5	0	5	7	0	7	8	0	8

(*) Desligado compulsoriamente

Fonte: COREME/HU

Situação posicional: término de cada ano letivo

Alunos bolsistas por curso

Cursos de Residência Médica	2014	2015	2016
Anestesiologia	7	8	9
Cirurgia do Aparelho Digestivo	2	3	2
Cirurgia Geral	20	20	19
Cirurgia Plástica	2	4	6
Clínica Médica	20	20	19
Coloproctologia	0	1	1
Dermatologia	6	7	8
Endocrinologia e Metabologia	6	6	6
Infectologia	4	4	2
Medicina da Família e Comunidade	1	1	
Medicina Intensiva			
Nefrologia	2	2	1
Neurologia	5	5	6
Obstetrícia e Ginecologia	13	17	18
Ortopedia e Traumatologia	4	4	8
Otorrino	6	6	5
Pediatria	14	13	14
Pneumologia	0		
Radiologia e Diagnóstico por Imagem	6	7	8
Reumatologia	2	4	
TOTAL	120	132	132

Fonte: COREME/HU

Situação posicional: término de cada ano letivo

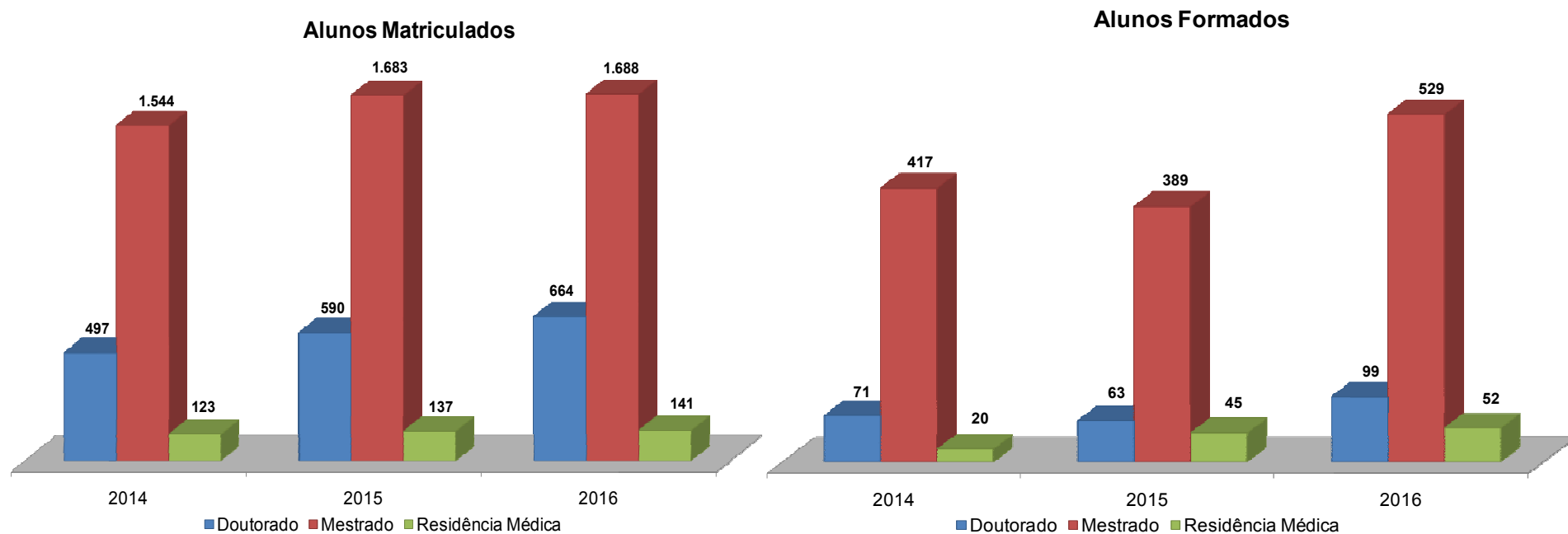
Número de cursos de pós-graduação

Cursos de pós-graduação	2014	2015	2016
Mestrado Acadêmico	40	41	43
Mestrado Profissional	6	6	8
Doutorado	12	14	14
Residência Médica	20	20	20
Total de cursos	78	81	85

Fonte: COPAC/PROPLAN

Situação posicional: término de cada ano letivo

Ensino de pós-graduação em gráfico



1.5 Ensino Fundamental e Médio

Alunos matriculados por nível e série

Alunos aprovados por nível e série

Alunos reprovados por nível e série

Alunos transferidos por nível e série

Alunos desistentes/desligados por nível e série

Vagas ofertadas no ensino fundamental e médio

Atividades de interação com a graduação e pós-graduação

Atividades de extensão

Ensino fundamental e médio em gráfico

Alunos matriculados por nível e série

Nível/Série	Turno	2014			2015			2016		
		Fem	Masc	Total	Fem	Masc	Total	Fem	Masc	Total
Ensino Fundamental		128	120	248	119	127	246	124	120	244
6º ano	Diurno	38	26	64	31	31	62	32	27	59
7º ano	Diurno	30	28	58	31	29	60	32	33	65
8º ano	Diurno	27	39	66	22	38	60	35	25	60
9º ano	Diurno	33	27	60	35	29	64	25	35	60
Ensino Médio		91	86	177	92	88	180	99	82	181
1ª série	Diurno	26	34	60	34	26	60	35	27	62
2ª série	Diurno	28	29	57	28	32	60	35	24	59
3ª série	Diurno	37	23	60	30	30	60	29	31	60
TOTAL		219	206	425	211	215	426	223	202	425

Fonte: CODAP

Situação posicional: início de cada ano letivo

Alunos aprovados por nível e série

Nível/Série	Turno	2014			2015			2016		
		Fem	Masc	Total	Fem	Masc	Total	Fem	Masc	Total
Ensino Fundamental		77	76	153	97	101	198	113	97	210
6º ano	Diurno	19	11	30	24	27	51	30	21	51
7º ano	Diurno	19	27	46	24	18	42	31	29	60
8º ano	Diurno	14	16	30	20	32	52	30	18	48
9º ano	Diurno	25	22	47	29	24	53	22	29	51
Ensino Médio		87	78	165	87	79	166	93	74	167
1ª série	Diurno	24	30	54	33	23	56	30	20	50
2ª série	Diurno	26	25	51	25	29	54	35	24	59
3ª série	Diurno	37	23	60	29	27	56	28	30	58
TOTAL		164	154	318	184	180	364	206	171	377

Fonte: CODAP

Situação posicional: término de cada ano letivo

Alunos reprovados por nível e série

Nível/Série	Turno	2014			2015			2016		
		Fem	Masc	Total	Fem	Masc	Total	Fem	Masc	Total
Ensino Fundamental		42	52	94	16	12	28	11	23	34
6º ano	Diurno	15	14	29	2	3	5	2	6	8
7º ano	Diurno	10	11	21	8	5	13	1	4	5
8º ano	Diurno	11	22	33	2	3	5	5	7	12
9º ano	Diurno	6	5	11	4	1	5	3	6	9
Ensino Médio		3	6	9	1	1	2	6	8	12
1ª série	Diurno	1	3	4	1	1	2	5	7	12
2ª série	Diurno	2	3	5						
3ª série	Diurno							1	1	
TOTAL		45	58	103	17	13	30	17	31	48

Fonte: CODAP

Situação posicional: término de cada ano letivo

Alunos transferidos por nível e série

Nível/Série	Turno	2014			2015			2016		
		Fem	Masc	Total	Fem	Masc	Total	Fem	Masc	Total
Ensino Fundamental		6	2	8	8	10	18	5	4	9
6º ano	Diurno	3	1	4	4	1	5	3		3
7º ano	Diurno					3	3			
8º ano	Diurno	2	1	3	2	4	6		2	2
9º ano	Diurno	1		1	2	2	4	2	2	4
Ensino Médio		1	0	1	4	4	8	1	1	2
1ª série	Diurno	1		1	1	1	2	1	1	2
2ª série	Diurno				2		2			
3ª série	Diurno				1	3	4			
TOTAL		7	2	9	12	14	26	6	5	11

Fonte: CODAP

Situação posicional: término de cada ano letivo

Alunos desistentes/desligados por nível e série

Nível/Série	Turno	2014			2015			2016		
		Fem	Masc	Total	Fem	Masc	Total	Fem	Masc	Total
Ensino Fundamental		0	0	0	0	3	3	0	0	0
6º ano	Diurno									
7º ano	Diurno					3	3			
8º ano	Diurno									
9º ano	Diurno									
Ensino Médio		0	1	1	1	4	5	0	0	0
1ª série	Diurno					1	1			
2ª série	Diurno		1	1	1	3	4			
3ª série	Diurno									
TOTAL		0	1	1	1	7	8	0	0	0

Fonte: CODAP

Situação posicional: término de cada ano letivo

Vagas ofertadas no ensino fundamental e médio

Curso	2014	2015	2016
Ensino Fundamental	248	240	240
Ensino Médio	177	180	180
TOTAL	425	420	420

Fonte: CODAP

Situação posicional: início de cada ano letivo

Nota: As matrículas ultrapassam o número de vagas devido às reprovações e transferências que demandam novas matrículas, quando realizadas até o final da 1ª unidade didática.

Atividades de extensão

	2014	2015	2016
Número de atividades de extensão	6	28	44
Alunos da graduação e pós-graduação envolvidos	24	*	*
Alunos da Educação Básica envolvidos	9	*	*
Público atingido	895	*	*

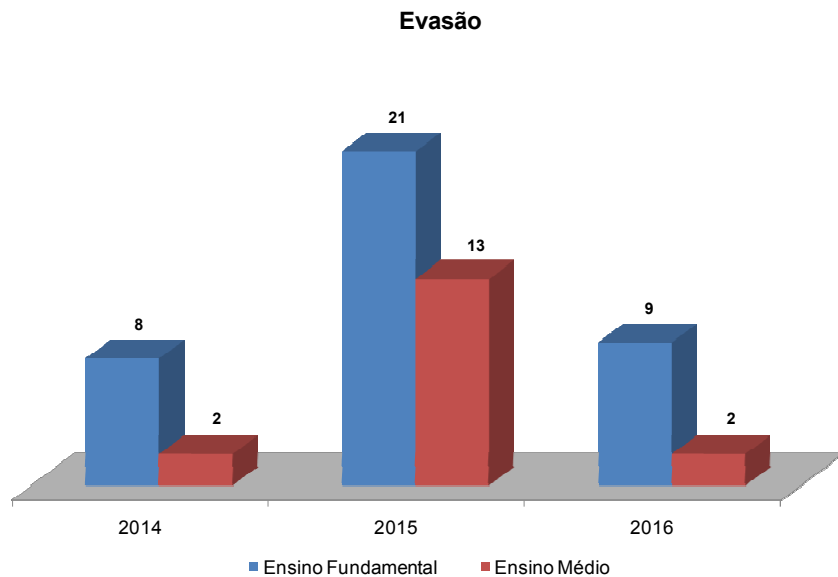
Fonte: CODAP

Situação posicional: término de cada ano letivo

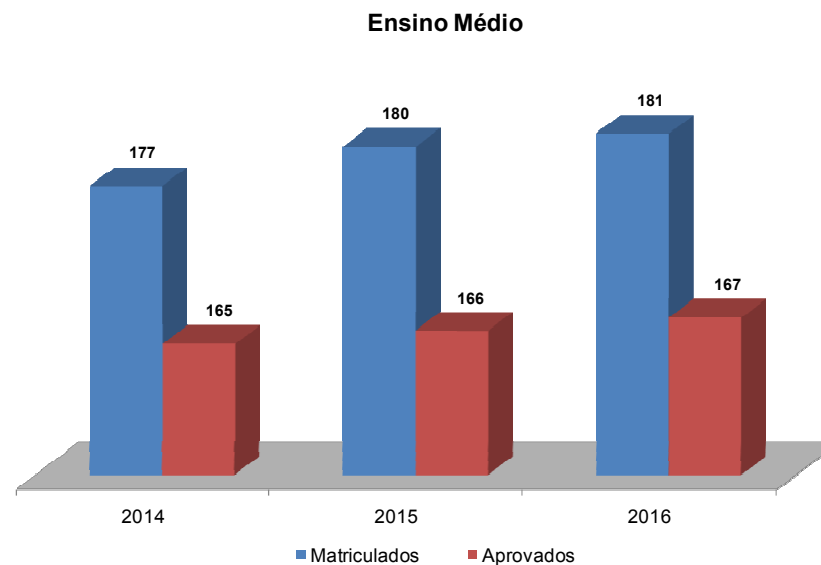
Nota: *Dados indisponíveis nos relatórios constantes no SIGAA.

Ensino fundamental e médio em gráfico

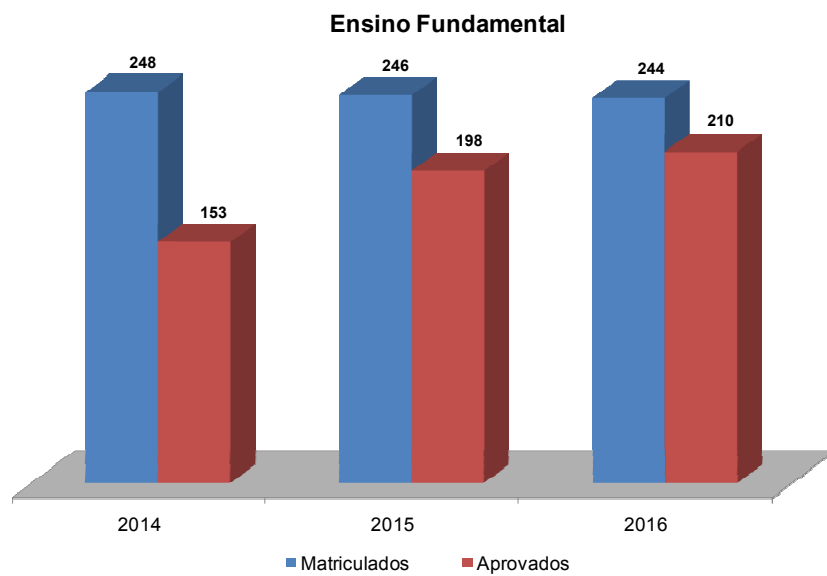
Evasão



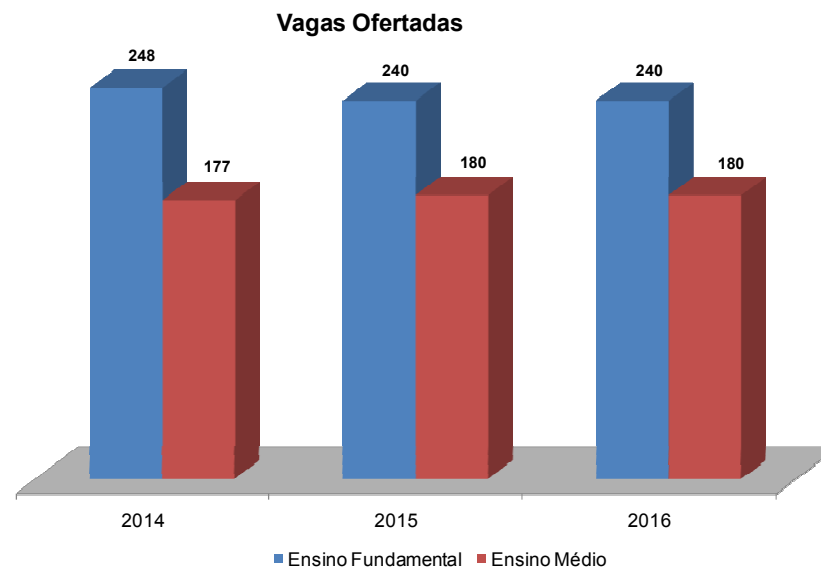
Ensino Médio

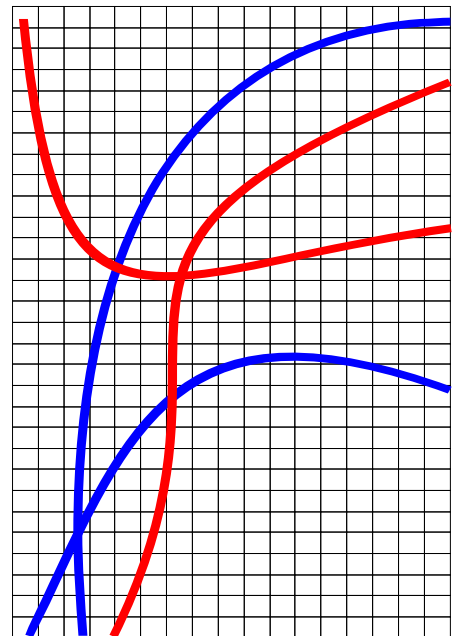


Ensino Fundamental



Vagas Ofertadas





2. Atividades de Pesquisa

2.1 Iniciação Científica

Bolsistas de iniciação científica por curso

Bolsistas de iniciação científica por departamento

Projetos de iniciação científica por departamento

Produção científica da UFS

Iniciação Científica em gráfico

Bolsistas de iniciação científica por curso

Unidade/Curso	Mod.	Turno	2014					2015					2016				
			Modalidade					Modalidade					Modalidade				
			CNPq	COPEs	Volunt	FAPITEC	Total	CNPq	COPEs	Volunt	FAPITEC	Total	CNPq	COPEs	Volunt	FAPITEC	Total
Campus de São Cristóvão			166	185	328	41	720	165	198	448	33	844	146	200	539	43	928
CCET			64	69	86	18	237	65	74	140	14	293	53	74	156	14	297
Astronomia	Bac	Diurno															
Ciência da Computação	Bac	Diurno	3	2	11	1	17	3	3	16		22	1	5	15	2	23
Ciências Atuariais	Bac	Noturno			1		1			3		3			2		2
Engenharia Ambiental e Sanitária	Bac	Diurno	1	3	2		6			7	2	9		1	9	2	12
Engenharia Civil	Bac	Diurno	1	5	3	2	11	1	10	4	1	16	1	6	7	1	15
Engenharia de Alimentos	Bac	Diurno	5	3		2	10	7	1	7	1	16	6	1	4		11
Engenharia de Computação	Bac	Diurno	1	3	7	1	12	3	7	12	1	23	2	4	5		11
Engenharia de Materiais	Bac	Diurno	5	6	3	1	15	5	3	3		11	3	6	1		10
Engenharia de Petróleo	Bac	Diurno	1	2	5		8	2	1	5		8	3		4		7
Engenharia de Produção	Bac	Diurno	1	2	1	1	5	2	1	3	1	7	2	3	10	2	17
Engenharia Elétrica	Bac	Diurno	1	1	2		4	1	3	3		7		2	4		6
Engenharia Eletrônica	Bac	Diurno		3	3	2	8	1	3	4		8	1	4	4	2	11
Engenharia Mecânica	Bac	Diurno	1	4	7	1	13	1	5	10		16		3	3		6
Engenharia Química	Bac	Diurno	15	7	2	1	25	10	9	8	1	28	8	9	15	1	33
Estatística	Bac	Noturno	1	2	1		4	1		1		2	1	1	4		6
Física**	Lic	Diurno	5	9			14										
Física	Bac	Diurno			4		4										
Física	Lic	Noturno						3	4	6	3	16	5	6	11	1	23
Física Médica	Bac	Diurno	1	5	2		8	3	4	4		11	2	2	7		11
Geologia	Bac	Diurno	4		14	1	19	3	8	15		26	2	4	13	1	20
Matemática	Lic	Diurno		6			6										
Matemática	Bac	Diurno			8		8										
Matemática	Lic	Noturno						2	6	11	4	23	1	7	18	1	27
Matemática Aplicada e Computacional	Bac	Diurno						1	1	1		3	1	2	5		8
Química	Bac	Diurno			6		6										
Química	Lic	Noturno	9	2		4	15	10	3	10		23	9	4	9	1	23
Química Industrial	Bac	Diurno	7	2	3		12	4	1	4		9	4	3	2		9
Sistemas de Informação	Bac	Noturno	2	2	1	1	6	2	1	3		6	1	1	4		6

Bolsistas de iniciação científica por curso

(continuação)

Unidade/Curso	Mod.	Turno	2014					2015					2016				
			Modalidade					Modalidade					Modalidade				
			CNPq	COPEs	Volunt	FAPITEC	Total	CNPq	COPEs	Volunt	FAPITEC	Total	CNPq	COPEs	Volunt	FAPITEC	Total
CCBS			30	34	64	8	136	40	33	69	5	147	32	35	90	9	166
Ciências Biológicas	Lic	Diurno		12			12						13	9	30	5	57
Ciências Biológicas	Bac	Diurno	4		24	4	32	10	9	24	1	44					
Ciências Biológicas	Lic	Noturno															
Ecologia	Bac	Diurno	3	3	7	1	14	2	7	8	1	18	3	5	8		16
Educação Física	Lic	Diurno	4	4	3	1	12	5	3	5	1	14	3	8	10	1	22
Educação Física	Bac	Diurno															
Farmácia	Bac	Diurno	14	10	23	1	48	17	10	21	2	50	10	9	30	2	51
Nutrição	Bac	Diurno	5	5	7	1	18	6	4	11		21	3	4	12	1	20
CCAA			22	27	42	5	96	20	29	54	5	108	16	24	63	6	109
Engenharia Agrícola	Bac	Diurno	2	4	7		13	2	3	10	1	16	2	1	12		15
Engenharia Agrônômica	Bac	Diurno	11	6	9	1	27	6	6	16		28	5	9	15	1	30
Engenharia de Pesca	Bac	Diurno	1	3	2		6	1	1		1	3		2	1		3
Engenharia Florestal	Bac	Diurno	5	6	8		19	6	4	10	2	22	4	2	13	2	21
Medicina Veterinária	Bac	Diurno	1	3	12	3	19	2	5	11	1	19	1	3	13	1	18
Zootecnia	Bac	Diurno	2	5	4	1	12	3	10	7		20	4	7	9	2	22
CCSA			8	12	45	3	68	8	18	47	1	74	8	19	66	4	97
Administração	Bac	Diurno		1	1	1	3						2	2	4		8
Administração	Bac	Noturno							1	1		2					
Biblioteconomia e Documentação	Bac	Noturno			5		5		1	2		3		2			2
Ciências Contábeis	Bac	Noturno		1	5	1	7		1	2		3		1	3		4
Ciências Econômicas	Bac	Diurno						2	3	5		10	2	3	11		16
Ciências Econômicas	Bac	Noturno	2	1	3		6										
Direito	Bac	Diurno											3	5	21	2	31
Direito	Bac	Noturno	3	5	12		20	4	5	15		24					
Relações Internacionais	Bac	Diurno		3	4	1	8		3	10	1	14		3	9	1	13
Secretariado Executivo	Bac	Noturno												6			6
Serviço Social**	Bac	Diurno	3	1	5		9										
Serviço Social	Bac	Noturno						2	2	6		10	1		8	1	10
Turismo	Bac	Diurno			10		10		2	6		8		3	4		7

Bolsistas de iniciação científica por curso

(continuação)

Unidade/Curso	Mod.	Turno	2014					2015					2016				
			Modalidade					Modalidade					Modalidade				
			CNPq	COPEs	Volunt	FAPITEC	Total	CNPq	COPEs	Volunt	FAPITEC	Total	CNPq	COPEs	Volunt	FAPITEC	Total
CECH			42	43	91	7	183	32	44	138	8	222	37	48	164	10	259
Artes Visuais	Lic	Diurno		2	1		3						1	1	6		8
Ciência da Religião	Lic	Noturno	3				3	1	2	2		5	4		5	1	10
Ciências Sociais	Bac	Diurno		4	8		12						3	3	17	1	24
Ciências Sociais	Lic	Diurno	7				7	3	2	18	1	24					
Comunicação Social – Audiovisual	Bac	Diurno		6	10	1	17	7	2	11	2	22	5	5	15	2	27
Design	Bac	Noturno	4	2	6		12	1		2		3	1	1	2	1	5
Filosofia	Lic	Noturno	6	5	3		14	3	6	11		20	5	3	10	1	19
Geografia	Lic	Diurno		5			5	3	8	20		31		8	21	1	30
Geografia	Bac	Diurno			14		14										
Geografia	Lic	Noturno															
História	Lic	Diurno	2	7	8	1	18						4	7	8		19
História	Lic	Noturno						4	4	5	1	14					
Jornalismo	Bac	Diurno															
Letras	-	-						3	9	29	3	44	2	3	18	1	24
Letras – LIBRAS	Lic	Diurno															
Letras – Espanhol	Lic	Noturno	3	2	10	1	16										
Letras – Inglês	Lic	Noturno	4		4		8										
Letras – Língua Portuguesa	Lic	Diurno	8	5		2	15	1	2	11		14	6	7	34	1	48
Letras – Língua Portuguesa	Lic	Noturno			11		11										
Letras – Português e Espanhol	Lic	Diurno															
Letras – Português e Francês	Lic	Diurno															
Letras – Português e Francês	Lic	Noturno															
Letras – Português e Inglês	Lic	Diurno															
Música	Lic	Noturno												1	3		4
Pedagogia	Lic	Diurno	1	1	3		5						2	4	8		14
Pedagogia	Lic	Noturno						1	1	3		5					
Psicologia	Bac	Diurno	4	4	13	2	23	5	6	19	1	31	4	5	13	1	23
Psicologia**	Lic	Diurno															
Publicidade e Propaganda	Bac	Diurno															
Teatro	Lic	Noturno							2	7		9			4		4
Campus de Aracaju			36	39	138	9	222	30	47	141	10	228	19	32	135	7	193
Enfermagem	Bac	Diurno	3	7		2	12						3	4	9	1	17
Enfermagem**	Lic	Diurno			17		17	2	9	15	2	28					
Fisioterapia	Bac	Diurno	4	5	16	1	26	5	10	16	2	33	4	5	25	1	35
Fonoaudiologia	Bac	Diurno	4		18	1	23	2	6	31		39		4	20	2	26
Medicina	Bac	Diurno	16	17	74	5	112	15	14	68	5	102	9	16	67	2	94
Odontologia	Bac	Diurno	9	10	13		32	6	8	11	1	26	3	3	14	1	21

Bolsistas de iniciação científica por curso

(continuação)

Unidade/Curso	Mod.	Turno	2014					2015					2016				
			Modalidade					Modalidade					Modalidade				
			CNPq	COPEs	Volunt	FAPITEC	Total	CNPq	COPEs	Volunt	FAPITEC	Total	CNPq	COPEs	Volunt	FAPITEC	Total
Campus de Itabaiana			22	19	19	6	66	24	15	45	3	87	13	20	53	6	92
Administração	Bac	Noturno	1			1	2		1			1	1	1	4		6
Ciências Biológicas	Lic	Diurno	9	4	10	1	24	4	3	18	1	26	3	3	19	1	26
Ciências Contábeis	Bac	Noturno						1				1					
Física	Lic	Noturno	3	1	2	2	8	5	1	2	1	9	2	2	3	1	8
Geografia	Lic	Diurno	2	1	2		5	1	2	5	1	9		3	6	2	11
Letras – Língua Portuguesa	Lic	Noturno		6			6	6	3	16		25	1	7	12	1	21
Matemática	Lic	Diurno			1	1	2		2			2			1	1	2
Pedagogia	Lic	Noturno	2	2	1		5	2				2	1		4		5
Química	Lic	Diurno	4	4		1	9	3	2	2		7	2	4	2		8
Sistema de Informação	Bac	Diurno	1	1	3		5	2	1	2		5	3		2		5
Campus de Laranjeiras			3	13	36	1	53	4	7	21	2	34	6	6	42	1	55
Arqueologia	Bac	Diurno	1	6	19	1	27	2	3	10		15	2	2	20	1	25
Arquitetura e Urbanismo	Bac	Diurno		3	15		18		3	10	2	15	2	3	22		27
Dança**	Lic	Noturno															
Dança	Lic	Diurno															
Museologia	Bac	Diurno	2	2			4	2	1	1		4	2	1			3
Teatro	Lic	Noturno		2	2		4										
Campus de Lagarto			11	15	51	3	80	15	18	83	7	123	7	22	77	5	111
Enfermagem	Bac	Diurno	1		7		8	4		5		9		3	14	1	18
Farmácia	Bac	Diurno	2	5	6	1	14	1	3	10	3	17		7	13		20
Fisioterapia	Bac	Diurno		3	9		12	1	3	17	1	22		3	11	1	15
Fonoaudiologia	Bac	Diurno	2	1	8	2	13	2	3	11		16	4	1	8	2	15
Medicina	Bac	Diurno	2	1	5		8	2	2	12	2	18	1	2	13		16
Nutrição	Bac	Diurno		2	4		6		3	6		9		2	5		7
Odontologia	Bac	Diurno	4	3	3		10	5	4	9	1	19	2	4	7	1	14
Terapia Ocupacional	Bac	Diurno			9		9			13		13			6		6
Campus do Sertão			0	0	0	0	0	0	0	0	0	0	1	5	13	1	20
Agroindústria	Bac	Diurno											1	2	5		8
Engenharia Agrônômica	Bac	Diurno												1	2		3
Medicina Veterinária	Bac	Diurno												2	1	1	4
Zootecnia	Bac	Diurno													5		5
TOTAL DA UFS			238	271	572	60	1.141	238	285	738	55	1.316	192	285	859	63	1.399

Fonte: COPES/POSGRAP

Situação posicional: dezembro de cada ano

Bolsistas de iniciação científica por departamento

Unidade/Departamento	2014					2015					2016				
	CNPq	COPEs	Volunt	FIPITEC	Total	CNPq	COPEs	Volunt	FIPITEC	Total	CNPq	COPEs	Volunt	FIPITEC	Total
Campus de São Cristóvão	180	196	359	45	780	174	222	477	34	907	149	213	560	46	968
CCET	62	69	83	21	235	66	77	127	15	285	52	76	138	16	282
Departamento de Ciência e Engenharia de Materiais	5	5	5	2	17	5	8	5		18	3	7	1	1	12
Departamento de Computação	6	7	17	3	33	7	10	23		40	5	7	23	2	37
Departamento de Engenharia Ambiental	1	1	2		4	2		5	3	10		2	7		9
Departamento de Engenharia Civil	2	5	3	1	11	1	5	2	1	9	1	5	7	1	14
Departamento de Engenharia de Produção	2	1	1	1	5	2	1	4	1	8	1	1	11	2	15
Departamento de Engenharia Elétrica		2	5	1	8	2	2	9		13		3	3	2	8
Departamento de Engenharia Mecânica	1	5	5	1	12	1	5	10		16		3	3		6
Departamento de Engenharia Química	6	4	1	1	12	7	4	2		13	7	4	8	1	20
Departamento de Estatística e Ciências Atuariais	1	2	2		5			3		3	1	1	4		6
Departamento de Física	6	12	10	2	30	6	13	10	3	32	8	12	12	2	34
Departamento de Geologia	3	5	12	1	21	3	7	14		24	2	3	12	1	18
Departamento de Matemática	2	7	11	2	22	4	9	17	5	35	1	13	28	2	44
Departamento de Química	18	8	8	4	38	17	12	12	1	42	14	14	12	2	42
Departamento de Tecnologia de Alimentos	8	4		2	14	8	1	6	1	16	8	1	4		13
Núcleo de Graduação em Engenharia de Petróleo	1	1	1		3	1		5		6	1		3		4
CCBS	46	45	97	9	197	45	52	107	4	208	36	47	125	8	216
Departamento de Biologia	4	10	16	2	32	4	11	21	1	37	5	9	22	2	38
Departamento de Ecologia	5	4	8		17	3	5	7	1	16	2	4	11	2	19
Departamento de Educação Física	4	4	4	1	13	5	4	6	1	16	3	8	11		22
Departamento de Farmácia	6	8	15	1	30	7	10	16		33	4	8	19		31
Departamento de Fisiologia	9	5	14	2	30	12	5	12	1	30	11	3	15	2	31
Departamento de Morfologia	13	9	29	2	53	9	11	35		55	8	9	37	1	55
Departamento de Nutrição	5	5	11	1	22	5	6	10		21	3	6	10	1	20
CCAA	19	26	36	5	86	17	26	54	5	102	15	22	59	6	102
Departamento de Ciências Florestais	3	5	6		14	3	2	8	1	14	2	1	9	2	14
Departamento de Engenharia Agrícola	5	3	8		16	3	5	13	1	22	3	1	18	1	23
Departamento de Engenharia Agrônômica	8	6	8	1	23	7	5	16	1	29	5	9	12		26
Departamento de Engenharia de Pesca e Aquicultura	1	3	1		5	1	1		1	3		2			2
Departamento de Medicina Veterinária		3	10	3	16		4	12	1	17	1	3	8	1	13
Departamento de Zootecnia	2	6	3	1	12	3	9	5		17	4	6	12	2	24

Bolsistas de iniciação científica por departamento

(continuação)

Unidade/Departamento	2014					2015					2016				
	CNPq	COPEs	Volunt	FIPITEC	Total	CNPq	COPEs	Volunt	FIPITEC	Total	CNPq	COPEs	Volunt	FIPITEC	Total
CCSA	10	13	45	3	71	10	15	47	1	73	6	13	61	4	84
Departamento de Administração	2	1	1	1	5	1	1	1		3	2	3	7		12
Departamento de Ciência da Informação			4		4		1	2		3			1		1
Departamento de Ciências Contábeis			6	1	7	2	1	2		5			2		2
Departamento de Direito	4	4	9		17	4	2	13		19	2	3	16	2	23
Departamento de Economia	2	4	5		11	1	2	6		9	1	3	10		14
Departamento de Relações Internacionais		3	6	1	10		4	10	1	15		1	8	1	10
Departamento de Secretariado Executivo													7		7
Departamento de Serviço Social	2	1	5		8	2	2	6		10	1		6	1	8
Departamento de Turismo			9		9		2	7		9		3	4		7
CECH	43	43	98	7	191	36	52	142	9	239	40	55	177	12	284
Departamento de Artes Visuais e Design		3	7		10		1	1		2	1	1	9	1	12
Departamento de Ciências Sociais	4	4	7		15	5	2	20	2	29	3	5	20	1	29
Departamento de Comunicação Social	6	3	9	1	19	5	1	9	1	16	4	4	10	2	20
Departamento de Educação	4	3	9		16	4	4	3	1	12	4	6	8		18
Departamento de Filosofia	4	5	9	1	19	3	6	14		23	5	4	20	1	30
Departamento de Geografia	8	7	16		31	5	11	20		36	1	3	21	3	28
Departamento de História	2	7	7		16	3	2	6	1	12	2	7	8		17
Departamento de Letras Estrangeiras	4	3	10		17	3	6	24	1	34	6	4	28	1	39
Departamento de Letras Vernáculas	7	4	12	3	26	3	5	14	1	23	5	6	25	1	37
Departamento de LIBRAS												6	1	1	8
Departamento de Música												1	2		3
Departamento de Psicologia	4	4	12	2	22	4	11	22	1	38	6	7	20		33
Departamento de Teatro							2	7	1	10	2	1	4		7
Núcleo de Graduação em Ciências da Religião						1	1	2		4	1		1	1	3
Campus de Aracaju	23	28	119	11	181	20	36	106	6	168	10	21	102	8	141
Departamento de Enfermagem	1	3	12	2	18	2		5		7		3	4	2	9
Departamento de Fisioterapia	4	5	14	2	25	5	7	17	2	31	3	5	24	1	33
Departamento de Fonoaudiologia	5	1	24	3	33	2	9	31		42		5	22	5	32
Departamento de Medicina	8	12	63	4	87	8	11	43	3	65	6	5	33		44
Departamento de Odontologia	5	7	6		18	3	9	10	1	23	1	3	19		23

Bolsistas de iniciação científica por departamento

(continuação)

Unidade/Departamento	2014					2015					2016				
	CNPq	COPEs	Volunt	FIPITEC	Total	CNPq	COPEs	Volunt	FIPITEC	Total	CNPq	COPEs	Volunt	FIPITEC	Total
Campus de Itabaiana	22	22	19	3	66	23	5	51	3	82	16	17	56	1	90
Departamento de Administração				1	1						1		2		3
Departamento de Biociências	4	4	10		18	4	1	17		22	4	3	22	1	30
Departamento de Ciências Contábeis															
Departamento de Educação	5	3			8	5		2	1	8	4		4		8
Departamento de Física	4	3			7	5		4		9	3		2		5
Departamento de Geografia	1	1			2	1		5	1	7		12	6		18
Departamento de Letras	4	5	6		15	5	3	18		26	1		12		13
Departamento de Matemática		1			1								2		2
Departamento de Química	4	4		2	10	3		3	1	7	2		4		6
Departamento de Sistemas de Informação			1	3	4			1	2	3	1	2	2		5
Campus de Laranjeiras	3	13	40	1	57	4	7	19	2	32	6	5	42	1	54
Departamento de Arqueologia	1	6	18	1	26	2	3	9		14	2	2	20	1	25
Departamento de Arquitetura e Urbanismo		3	13		16		3	9	2	14	2	3	21		26
Departamento de Dança															
Departamento de Museologia	2	2	6		10	2	1	1		4	2		1		3
Campus de Lagarto	9	16	34	0	59	15	15	85	10	125	7	19	75	6	107
Departamento de Educação em Saúde	4	5	10		19	4	8	21	5	38		7	31	3	41
Departamento de Enfermagem						1	4	4	1	10			7		7
Departamento de Farmácia		5			5	1		8	2	11		6	11		17
Departamento de Fisioterapia		2	8		10		2	13	1	16		1	8	1	10
Departamento de Fonoaudiologia						2		11		13	4		9		13
Departamento de Medicina	1		2		3		1	2		3		1	2		3
Departamento de Nutrição								2		2			2		2
Departamento de Odontologia	4	4	6		14	7		11	1	19	3	4		2	9
Departamento de Terapia Ocupacional			8		8			13		13			5		5
Campus do Sertão	0	0	0	0	0	0	0	0	0	0	1	4	13	1	19
Núcleo de Graduação de Agroindústria												2	5		7
Núcleo de Graduação de Agronomia															
Núcleo de Graduação em Educação em Ciências Agrárias e da Terra													1	1	2
Núcleo de Graduação em Medicina Veterinária												1			1
Núcleo de Graduação em Zootecnia											1	1	7		9
CODAP	1	1	1		3	2	0	0	0	2	1	2	1	0	4
Programas de Pós-Graduação											1	4	10	0	15
Hospital Universitário											1	0	0	0	1
Diretoria de Ensino											1				1
TOTAL DA UFS	238	276	572	60	1.146	238	285	738	55	1.316	192	285	859	63	1.399

Fonte: COPES/POSGRAP

Situação posicional: dezembro de cada ano

Projetos de iniciação científica por departamento

Unidade/Departamento	2014		2015		2016	
	Projetos	Orientadores	Projetos	Orientadores	Projetos	Orientadores
Campus de São Cristóvão	487	388	554	425	579	467
CCET	165	137	201	156	192	162
Departamento de Ciência e Engenharia de Materiais	11	11	16	13	11	11
Departamento de Computação	20	14	23	17	21	18
Departamento de Engenharia Ambiental	2	2	6	5	4	4
Departamento de Engenharia Civil	8	8	7	7	7	7
Departamento de Engenharia de Produção	3	3	6	4	8	6
Departamento de Engenharia Elétrica	6	6	11	7	8	7
Departamento de Engenharia Mecânica	9	6	10	6	5	4
Departamento de Engenharia Química	12	10	12	11	15	13
Departamento de Estatística e Ciências Atuariais	4	3	2	2	3	3
Departamento de Física	18	15	22	18	21	18
Departamento de Geologia	10	8	12	10	10	8
Departamento de Matemática	14	12	25	18	31	24
Departamento de Química	34	27	32	26	34	27
Departamento de Tecnologia de Alimentos	12	11	14	10	11	10
Núcleo de Graduação em Engenharia de Petróleo	2	1	3	2	3	2
CCBS	117	90	131	101	124	93
Departamento de Biologia	19	15	24	18	24	18
Departamento de Ecologia	10	8	11	9	11	8
Departamento de Educação Física	8	8	13	12	13	12
Departamento de Farmácia	17	12	22	14	18	14
Departamento de Fisiologia	21	16	21	17	18	13
Departamento de Morfologia	31	22	29	21	28	19
Departamento de Nutrição	11	9	11	10	12	9
CCAA	64	45	73	50	68	53
Departamento de Ciências Florestais	9	7	10	7	14	10
Departamento de Engenharia Agrícola	10	8	15	9	13	8
Departamento de Engenharia Agrônômica	21	14	22	13	16	14
Departamento de Engenharia de Pesca e Aquicultura	4		3	3	2	2
Departamento de Medicina Veterinária	10	7	10	6	7	6
Departamento de Zootecnia	10	9	13	12	16	13

Projetos de iniciação científica por departamento

(continuação)

Unidade/Departamento	2014		2015		2016	
	Projetos	Orientadores	Projetos	Orientadores	Projetos	Orientadores
CCSA	40	33	37	32	43	35
Departamento de Administração	4	3	3	2	5	4
Departamento de Ciência da Informação	4	3	1	1	4	3
Departamento de Ciências Contábeis	3	2	3	2	2	1
Departamento de Direito	10	8	9	8	8	6
Departamento de Economia	7	6	5	5	8	7
Departamento de Relações Internacionais	4	4	6	5	5	3
Departamento de Secretariado Executivo	0	0	0	0	3	3
Departamento de Serviço Social	4	3	6	5	4	4
Departamento de Turismo	4	4	4	4	4	4
CECH	101	83	112	86	152	124
Departamento de Artes Visuais e Design	5	4	1	1	6	4
Departamento de Ciências Sociais	9	6	12	8	11	9
Departamento de Comunicação Social	10	9	8	7	12	12
Departamento de Educação	9	8	8	8	13	11
Departamento de Filosofia	14	10	14	10	15	10
Departamento de Geografia	17	15	20	15	20	15
Departamento de História	9	7	9	6	13	9
Departamento de Letras Estrangeiras					22	20
Departamento de Letras Vernáculas	13	12	12	10	16	13
Departamento de LIBRAS						
Departamento de Música					1	1
Departamento de Psicologia	12	10	20	15	18	15
Departamento de Teatro	3	2	5	4	3	3
Núcleo de Graduação em Ciências da Religião			3	2	2	2
Campus de Aracaju	85	60	93	65	68	52
Departamento de Enfermagem	9	7	9	7	8	7
Departamento de Fisioterapia	15	10	18	12	18	13
Departamento de Fonoaudiologia	9	7	16	11	12	9
Departamento de Medicina	38	26	34	24	20	15
Departamento de Odontologia	14	10	16	11	10	8

Projetos de iniciação científica por departamento

(continuação)

Unidade/Departamento	2014		2015		2016	
	Projetos	Orientadores	Projetos	Orientadores	Projetos	Orientadores
Campus de Itabaiana	55	45	60	49	65	54
Departamento de Administração	2	2			5	4
Departamento de Biociências	8	6	9	5	13	8
Departamento de Ciências Contábeis			1	1		
Departamento de Educação	8	7	12	11	8	8
Departamento de Física	11	9	10	9	10	9
Departamento de Geografia	3	2	5	4	6	6
Departamento de Letras	8	7	11	8	10	9
Departamento de Matemática	4	3	2	2	3	2
Departamento de Química	9	8	9	8	9	7
Departamento de Sistemas de Informação	2	1	1	1	1	1
Campus de Laranjeiras	24	17	17	14	22	15
Departamento de Arqueologia	12	8	7	5	10	6
Departamento de Arquitetura e Urbanismo	8	6	7	6	10	7
Departamento de Dança						
Departamento de Museologia	4	3	3	3	2	2
Campus de Lagarto	57	48	84	66	82	62
Departamento de Educação em Saúde	13	11	24	20	26	19
Departamento de Enfermagem	1	1	3	3	4	3
Departamento de Farmácia	7	6	10	8	10	7
Departamento de Fisioterapia	7	6	10	6	7	5
Departamento de Fonoaudiologia	9	8	11	10	12	10
Departamento de Medicina	2	2	2	1	1	1
Departamento de Nutrição	3	3	2	2	3	3
Departamento de Odontologia	10	8	15	11	14	10
Departamento de Terapia Ocupacional	5	3	7	5	5	4
Campus do Sertão	0	0	0	0	9	7
Núcleo de Graduação de Agroindústria					4	2
Núcleo de Graduação de Agronomia						
Núcleo de Graduação em Educação em Ciências Agrárias e da Terra					1	1
Núcleo de Graduação em Medicina Veterinária					1	1
Núcleo de Graduação em Zootecnia					3	3
CODAP	2	2	2	2	3	3
Programas de Pós-Graduação					23	21
Hospital Universitário					1	1
Pro-Reitoria de Extensão					1	1
TOTAL DA UFS	710	560	810	621	853	683

Fonte: COPES/POSGRAP

Situação posicional: dezembro de cada ano

Produção científica da UFS

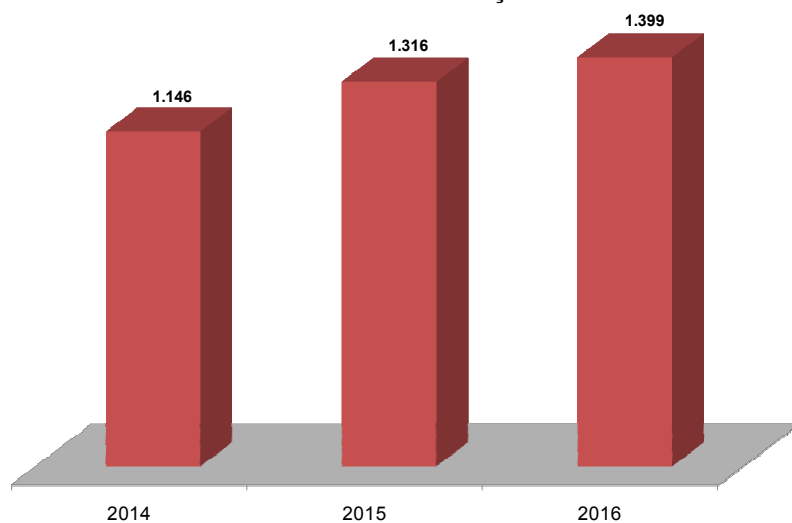
Descrição	2014	2015	2016
Produção Lattes	2.413	2.102	1.971
Artigo, Trabalhos Completos, Resumos e Similares	2.056	1.496	1.358
Capítulo de Livros	221	185	167
Livros publicados	84	69	83
Grupos de Pesquisas Certificados		329	327
Patentes	22	14	25
Maquetes, Protótipos, Softwares e Outros	30	9	11

Fonte: POSGRAP

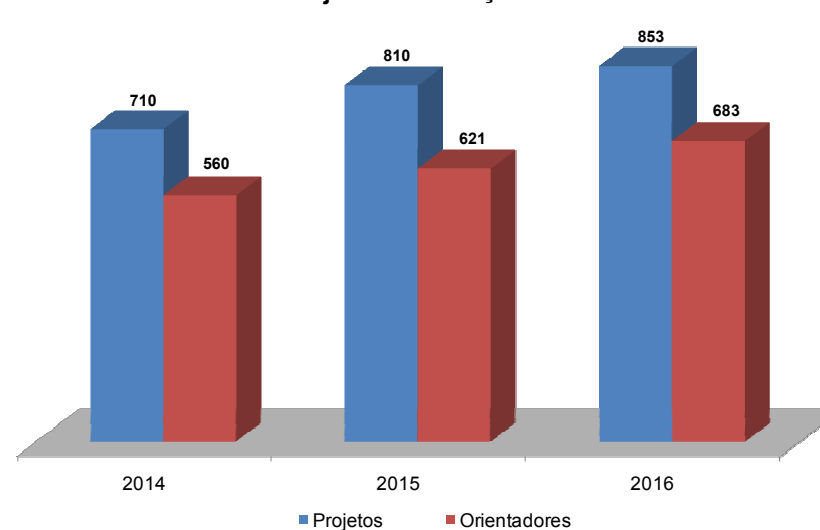
Situação posicional: dezembro de cada ano

Iniciação Científica em gráfico

Bolsas de Iniciação Científica



Projetos de Iniciação Científica



2.2 Inovação e Transferência Tecnológica

Bolsistas de inovação e transferência tecnológica por curso
Bolsistas de inovação e transferência tecnológica por departamento
Projetos de inovação e transferência tecnológica por departamento
Inovação e Transferência Tecnológica em gráfico

Bolsistas de iniciação tecnológica e em desenvolvimento por curso

Unidade/Curso	Mod.	Turno	2014				2015					2016					
			Modalidade				Modalidade					Modalidade					
			CINTEC	FAPITEC	Volunt	Outras	Total	CINTEC	FAPITEC	Volunt	Outras	Total	CNPq	UFS	Volunt	FAPITEC	Total
Campus de São Cristóvão			24	8	42	33	107	22	7	40	53	122	15	35	55	12	117
CCET			15	8	24	23	70	15	4	30	36	85	8	22	33	8	71
Astronomia	Bac	Diurno															
Ciência da Computação	Bac	Diurno	3		6	2	11	3	1	4	3	11			6	1	7
Ciências Atuariais	Bac	Noturno															
Engenharia Ambiental e Sanitária	Bac	Diurno														1	1
Engenharia Civil	Bac	Diurno	1		1	1	3	1				1		1			1
Engenharia de Alimentos	Bac	Diurno	2	2	1	3	8	2		1	2	5	1	3	1	2	7
Engenharia de Computação	Bac	Diurno			2	1	3	1	1		2	4		3	2		5
Engenharia de Materiais	Bac	Diurno	1	2		4	7	1		2	10	13		3	2		5
Engenharia de Petróleo	Bac	Diurno	2		2	1	5	1		6	2	9	1		3		4
Engenharia de Produção	Bac	Diurno	2		1		3	1	1	2		4	1		1		2
Engenharia Elétrica	Bac	Diurno				1	1			1	1	2					
Engenharia Eletrônica	Bac	Diurno							1	1	1	3			2		2
Engenharia Mecânica	Bac	Diurno		2	6	1	9			7	4	11			3		3
Engenharia Química	Bac	Diurno	1		2	4	7	2		2	4	8	2	6	7	2	17
Estatística	Bac	Noturno															
Física**	Lic	Diurno	1		1		2	1		2	1	4					
Física	Bac	Diurno															
Física	Lic	Noturno											1	1	1	1	4
Física Médica	Bac	Diurno	1			1	2	1		1	1	2	1	1			2
Geologia	Bac	Diurno															
Matemática	Lic	Diurno													1		1
Matemática	Bac	Diurno															
Matemática	Lic	Noturno															
Matemática Aplicada e Computacional	Bac	Diurno			1	1	2			2		2					
Química	Bac	Diurno															
Química	Lic	Noturno		1		1	2				2	2		2	1	1	4
Química Industrial	Bac	Diurno	1		1	2	4	1			2	3	1	1	1		3
Sistemas de Informação	Bac	Noturno		1			1				1	1		1	2		3

Bolsistas de inovação e transferência tecnológica por curso

(continuação)

Unidade/Curso	Mod.	Turno	2014					2015					2016				
			Modalidade					Modalidade					Modalidade				
			CINTEC	FAPITEC	Volunt	Outras	Total	CINTEC	FAPITEC	Volunt	Outras	Total	CNPq	UFS	Volunt	FAPITEC	Total
CCBS			4	0	10	5	19	4	1	7	9	21	3	6	12	3	24
Ciências Biológicas	Lic	Diurno			2	2	4			4		4		2	2	1	5
Ciências Biológicas	Bac	Diurno															
Ciências Biológicas	Lic	Noturno															
Ecologia	Bac	Diurno															
Educação Física	Lic	Diurno															
Educação Física	Bac	Diurno															
Farmácia	Bac	Diurno	4		8	2	14	4	1	2	9	16	3	4	9	2	18
Nutrição	Bac	Diurno				1	1			1		1			1		1
CCAA			4	0	5	3	12	3	2	3	6	14	2	6	8	1	17
Engenharia Agrícola	Bac	Diurno			1		1				1	1			1		1
Engenharia Agrônômica	Bac	Diurno	2		2	3	7	2	2	2	3	9	2	3	2	1	8
Engenharia de Pesca	Bac	Diurno													1		1
Engenharia Florestal	Bac	Diurno	2				2	1				1					
Medicina Veterinária	Bac	Diurno			2		2			1	1	2			4		4
Zootecnia	Bac	Diurno									1	1		3			3
CCSA			0	0	0	0	0	0	0	0	0	0	0	0	0	0	0
Administração	Bac	Diurno															
Administração	Bac	Noturno															
Biblioteconomia e Documentação	Bac	Noturno															
Ciências Contábeis	Bac	Noturno															
Ciências Econômicas	Bac	Diurno															
Ciências Econômicas	Bac	Noturno															
Direito	Bac	Diurno															
Direito	Bac	Noturno															
Relações Internacionais	Bac	Diurno															
Secretariado Executivo	Bac	Noturno															
Serviço Social**	Bac	Diurno															
Serviço Social	Bac	Noturno															
Turismo	Bac	Diurno															

Bolsistas de inovação e transferência tecnológica por curso

(continuação)

Unidade/Curso	Mod.	Turno	2014					2015					2016				
			Modalidade					Modalidade					Modalidade				
			CINTEC	FAPITEC	Volunt	Outras	Total	CINTEC	FAPITEC	Volunt	Outras	Total	CNPq	UFS	Volunt	FAPITEC	Total
CECH			1	0	3	2	6	0	0	0	2	2	2	1	2	0	5
Artes Visuais	Lic	Diurno															
Ciência da Religião	Lic	Noturno															
Ciências Sociais	Bac	Diurno															
Ciências Sociais	Lic	Diurno										1					1
Comunicação Social – Audiovisual	Bac	Diurno											1				1
Design	Bac	Noturno											1				1
Filosofia	Lic	Noturno															
Geografia	Lic	Diurno															
Geografia	Bac	Diurno															
Geografia	Lic	Noturno															
História	Lic	Diurno	1		2		3										
História	Lic	Noturno															
Jornalismo	Bac	Diurno															
Letras – LIBRAS	Lic	Diurno															
Letras – Espanhol	Lic	Noturno															
Letras – Inglês	Lic	Noturno															
Letras – Língua Portuguesa	Lic	Diurno			1	2	3							1	2		3
Letras – Língua Portuguesa	Lic	Noturno															
Letras – Português e Espanhol	Lic	Diurno															
Letras – Português e Francês	Lic	Diurno															
Letras – Português e Francês	Lic	Noturno															
Letras – Português e Inglês	Lic	Diurno															
Música	Lic	Noturno															
Pedagogia	Lic	Diurno															
Pedagogia	Lic	Noturno															
Psicologia	Bac	Diurno															
Psicologia**	Lic	Diurno															
Publicidade e Propaganda	Bac	Diurno															
Teatro	Lic	Noturno															
Campus de Aracaju			1	2	6	2	11	1	0	4	2	7	1	3	3	2	9
Enfermagem	Bac	Diurno			1	1	2	1		1		2	1	1	1	1	4
Enfermagem**	Lic	Diurno															
Fisioterapia	Bac	Diurno												1			1
Fonoaudiologia	Bac	Diurno			1		1					1				1	1
Medicina	Bac	Diurno			1	5	7			2	1	3		1	2		3
Odontologia	Bac	Diurno	1				1			1		1					

Bolsistas de inovação e transferência tecnológica por curso

(continuação)

Unidade/Curso	Mod.	Turno	2014					2015					2016				
			Modalidade					Modalidade					Modalidade				
			CINTEC	FAPITEC	Volunt	Outras	Total	CINTEC	FAPITEC	Volunt	Outras	Total	CNPq	UFS	Volunt	FAPITEC	Total
Campus de Itabaiana			0	0	1	4	5	0	0	3	3	6	0	1	1	1	3
Administração	Bac	Noturno															
Ciências Biológicas	Lic	Diurno			1		1			3	1	4					
Ciências Contábeis	Bac	Noturno															
Física	Lic	Noturno				1	1				1	1		1			1
Geografia	Lic	Diurno															
Letras – Língua Portuguesa	Lic	Noturno															
Matemática	Lic	Diurno															
Pedagogia	Lic	Noturno															
Química	Lic	Diurno				1	1				1	1			1	1	2
Sistema de Informação	Bac	Diurno				2	2										
Campus de Laranjeiras			0	0	0	1	1	0	0	0	0	0	1	1	0	0	2
Arqueologia	Bac	Diurno															
Arquitetura e Urbanismo	Bac	Diurno															
Dança**	Lic	Noturno															
Dança	Lic	Diurno															
Museologia	Bac	Diurno				1	1						1	1			2
Teatro	Lic	Noturno															
Campus de Lagarto			0	0	2	0	2	2	0	4	2	8	1	0	4	0	5
Enfermagem	Bac	Diurno						1		1		2					
Farmácia	Bac	Diurno			1		1	1		3	2	6	1		4		5
Fisioterapia	Bac	Diurno			1		1										
Fonoaudiologia	Bac	Diurno															
Medicina	Bac	Diurno															
Nutrição	Bac	Diurno															
Odontologia	Bac	Diurno															
Terapia Ocupacional	Bac	Diurno															
Campus do Sertão			0	0	0	0	0	0	0	0	0	0	0	0	0	0	0
Agroindústria	Bac	Diurno															
Engenharia Agrônômica	Bac	Diurno															
Medicina Veterinária	Bac	Diurno															
Zootecnia	Bac	Diurno															
TOTAL DA UFS			25	10	51	40	126	25	7	51	60	143	18	40	63	15	136

Fonte: CINTEC/POSGRAP

Situação posicional: dezembro de cada ano

Bolsistas de inovação e transferência tecnológica por departamento

Unidade/Departamento	2014					2015					2016				
	CINTEC	FAPITEC	Volunt	Outras	Total	CINTEC	FAPITEC	Volunt	Outras	Total	CNPq	UFS	Volunt	FAPITEC	Total
Campus de São Cristóvão	24	8	43	34	109	24	7	38	53	122	16	36	63	13	128
CCET	15	8	24	23	70	17	4	28	36	85	10	22	36	9	77
Departamento de Ciência e Engenharia de Materiais	1	2		4	7	1		2	10	13		5	2		7
Departamento de Computação	3	1	8	3	15	4	2	4	6	16	1	3	9	1	14
Departamento de Engenharia Ambiental															
Departamento de Engenharia Civil	1		1	1	3	1				1					
Departamento de Engenharia de Petróleo	2		2	1	5	1		6	2	9	1		3		4
Departamento de Engenharia Elétrica				1	1		1	2	2	5			2		2
Departamento de Engenharia Química						2		2	4	8	1		4	2	7
Departamento de Estatística e Ciências Atuariais											1				1
Departamento de Física	2		1	1	4	2		2	2	6	2	3	1	1	7
Departamento de Geologia															
Departamento de Matemática			1	1	2	2				2			1		1
Departamento de Química	2	1	3	7	13	1			4	5	1	8	4	2	15
Departamento de Tecnologia de Alimentos	2	2	1	3	8	2		1	2	5	1	3	1	3	8
Departamento de Engenharia Mecânica		2	6	1	9			7	4	11			4		4
Núcleo de Engenharia de Produção	2		1		3	1	1	2		4	2		5		7
CCBS	4	0	10	5	19	4	1	7	9	21	4	7	19	3	33
Departamento de Biologia			2	2	4			4		4		1			1
Departamento de Ecologia											1				1
Departamento de Educação Física															
Departamento de Farmácia	4		8	2	14	4	1	2	9	16	2	2	10	1	15
Departamento de Fisiologia											2	2	6	1	11
Departamento de Morfologia											1	2	1		4
Departamento de Nutrição				1	1			1		1			1		1
CCAA	4	0	5	3	12	3	2	3	6	14	2	5	6	1	14
Departamento de Ciências Florestais	2				2	1				1		1			1
Departamento de Engenharia Agrícola			1		1				1	1			1		1
Departamento de Engenharia Agrônômica	2		2	3	7	2	2	2	3	9	2	1	2	1	6
Departamento de Engenharia de Pesca e Aquicultura													1		1
Departamento de Medicina Veterinária			2		2			1	1	2			2		2
Departamento de Zootecnia									1	1		3			3

Bolsistas de inovação e transferência tecnológica por departamento

(continuação)

Unidade/Departamento	2014					2015					2016				
	CINTEC	FAPITEC	Volunt	Outras	Total	CINTEC	FAPITEC	Volunt	Outras	Total	CNPq	UFS	Volunt	FAPITEC	Total
CCSA	0	0	0	0	0	0	0	0	0	0	0	0	0	0	0
Departamento de Administração															
Departamento de Ciência da Informação															
Departamento de Ciências Contábeis															
Departamento de Direito															
Departamento de Economia															
Departamento de Relações Internacionais															
Departamento de Secretariado Executivo															
Departamento de Serviço Social															
Departamento de Turismo															
CECH	1	0	4	3	8	0	0	0	2	2	0	2	2	0	4
Departamento de Artes Visuais e Design															
Departamento de Ciências Sociais															
Departamento de Comunicação Social									1	1					
Departamento de Educação												1			1
Departamento de Filosofia															
Departamento de Geografia			1	1	2										
Departamento de História	1		2		3				1	1					
Departamento de Letras Estrangeiras															
Departamento de Letras Vernáculas			1	2	3							1	2		3
Departamento de LIBRAS															
Departamento de Música															
Departamento de Psicologia															
Departamento de Teatro															
Núcleo de Graduação em Ciências da Religião															
Campus de Aracaju	1	2	6	2	11	1	0	4	1	6	0	0	1	1	2
Departamento de Enfermagem			1	1	2	1		1		2					
Departamento de Fisioterapia															
Departamento de Fonoaudiologia		1			1				1	1				1	1
Departamento de Medicina		1	5	1	7			2		2			1		1
Departamento de Odontologia	1				1			1		1					

Bolsistas de inovação e transferência tecnológica por departamento

(continuação)

Unidade/Departamento	2014					2015					2016				
	CINTEC	FAPITEC	Volunt	Outras	Total	CINTEC	FAPITEC	Volunt	Outras	Total	CNPq	UFS	Volunt	FAPITEC	Total
Campus de Itabaiana	0	0	1	4	5	0	0	3	3	6	0	1	0	0	1
Departamento de Administração															
Departamento de Biociências			1		1			3	1	4		1			1
Departamento de Ciências Contábeis															
Departamento de Educação															
Departamento de Física				1	1				1	1					
Departamento de Geografia															
Departamento de Letras															
Departamento de Matemática															
Departamento de Química				1	1				1	1					
Departamento de Sistemas de Informação				2	2										
Campus de Laranjeiras	0	0	0	1	1	0	0	0	0	0	1	1	0	0	2
Departamento de Arqueologia															
Departamento de Arquitetura e Urbanismo															
Departamento de Dança															
Departamento de Museologia				1	1						1	1			2
Núcleo de Teatro															
Campus de Lagarto	0	0	2	0	2	2	0	4	3	9	1	2	0	0	3
Departamento de Educação em Saúde						1		1	1	3	1	1			2
Departamento de Enfermagem															
Departamento de Farmácia			1		1	1		3	2	6					
Departamento de Fisioterapia			1		1										
Departamento de Fonoaudiologia															
Departamento de Medicina												1			1
Departamento de Nutrição															
Departamento de Odontologia															
Departamento de Terapia Ocupacional															
Campus do Sertão	0	0	0	0	0	0	0	0	0	0	0	0	0	0	0
Núcleo de Graduação de Agroindústria															
Núcleo de Graduação de Agronomia															
Núcleo de Graduação em Educação em Ciências Agrárias e da Terra															
Núcleo de Graduação em Medicina Veterinária															
Núcleo de Graduação em Zootecnia															
CODAP															
TOTAL DA UFS	25	10	52	41	128	27	7	49	60	143	18	40	64	14	136

Fonte: CINTEC/POSGRAP

Situação posicional: dezembro de cada ano

Projetos de iniciação e transferência tecnológica por departamento

Unidade/Departamento	2014		2015		2016	
	Projetos	Orientadores	Projetos	Orientadores	Projetos	Orientadores
Campus de São Cristóvão	86	75	88	79	92	85
CCET	50	46	56	51	53	48
Departamento de Ciência e Engenharia de Materiais	8	8	13	11	8	8
Departamento de Computação	8	8	8	8	7	6
Departamento de Engenharia Ambiental			1	1		
Departamento de Engenharia Civil						
Departamento de Engenharia de Produção	2	2	2	2	3	2
Departamento de Engenharia Elétrica			3	3	1	1
Departamento de Engenharia Mecânica	4	3	5	4	3	3
Departamento de Engenharia Química	9	8	7	7	9	8
Departamento de Estatística e Ciências Atuariais					1	1
Departamento de Física	4	3	4	4	5	4
Departamento de Geologia						
Departamento de Matemática	2	2	1	1	1	1
Departamento de Química	4	4	4	4	6	6
Departamento de Tecnologia de Alimentos	7	7	5	5	7	7
Núcleo de Graduação em Engenharia de Petróleo	2	1	3	1	2	1
CCBS	19	14	19	17	24	22
Departamento de Biologia	2	2	1	1	2	2
Departamento de Ecologia	1	1	1	1	1	1
Departamento de Educação Física			1	1		
Departamento de Farmácia	8	5	6	6	8	7
Departamento de Fisiologia	2	2	5	5	8	8
Departamento de Morfologia	5	3	5	3	4	3
Departamento de Nutrição	1	1			1	1
CCAA	11	10	10	8	13	13
Departamento de Ciências Florestais	1	1			1	1
Departamento de Engenharia Agrícola	1	1			1	1
Departamento de Engenharia Agrônômica	8	7	8	6	5	5
Departamento de Engenharia de Pesca e Aquicultura					1	1
Departamento de Medicina Veterinária	1	1	1	1	2	2
Departamento de Zootecnia			1	1	3	3

Projetos de inovação e transferência tecnológica por departamento

(continuação)

Unidade/Departamento	2014		2015		2016	
	Projetos	Orientadores	Projetos	Orientadores	Projetos	Orientadores
CCSA	0	0	0	0	0	0
Departamento de Administração						
Departamento de Ciência da Informação						
Departamento de Ciências Contábeis						
Departamento de Direito						
Departamento de Economia						
Departamento de Relações Internacionais						
Departamento de Secretariado Executivo						
Departamento de Serviço Social						
Departamento de Turismo						
CECH	6	5	3	3	2	2
Departamento de Artes Visuais e Design						
Departamento de Ciências Sociais						
Departamento de Comunicação Social			1	1		
Departamento de Educação	1	1	1	1	1	1
Departamento de Filosofia						
Departamento de Geografia	2	1				
Departamento de História	1	1	1	1		
Departamento de Letras Estrangeiras						
Departamento de Letras Vernáculas	2	2			1	1
Departamento de LIBRAS						
Departamento de Música						
Departamento de Psicologia						
Departamento de Teatro						
Núcleo de Graduação em Ciências da Religião						
Campus de Aracaju	5	3	2	2	3	3
Departamento de Enfermagem						
Departamento de Fisioterapia						
Departamento de Fonoaudiologia	1	1	1	1	1	1
Departamento de Medicina	3	1	1	1	2	2
Departamento de Odontologia	1	1				

Projetos de inovação e transferência tecnológica por departamento

(continuação)

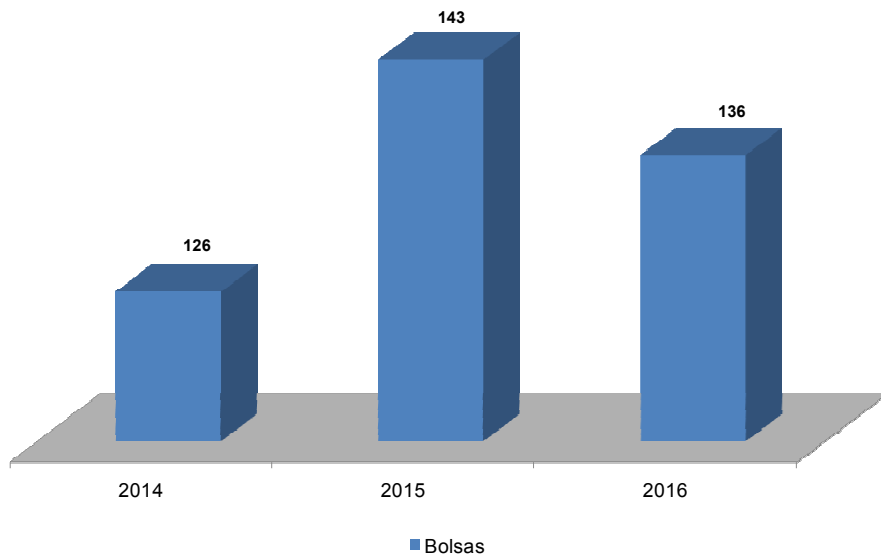
Unidade/Departamento	2014		2015		2016	
	Projetos	Orientadores	Projetos	Orientadores	Projetos	Orientadores
Campus de Itabaiana	3	3	5	4	7	6
Departamento de Administração					2	1
Departamento de Biociências	1	1	2	1		
Departamento de Ciências Contábeis						
Departamento de Educação						
Departamento de Física	1	1	2	2	3	3
Departamento de Geografia						
Departamento de Letras						
Departamento de Matemática						
Departamento de Química	1	1	1	1	2	2
Departamento de Sistemas de Informação						
Campus de Laranjeiras	1	1	0	0	1	1
Departamento de Arqueologia						
Departamento de Arquitetura e Urbanismo						
Departamento de Dança						
Departamento de Museologia	1	1			1	1
Núcleo de Teatro						
Campus de Lagarto	5	4	5	5	7	7
Departamento de Educação em Saúde	2	2	3	3	3	3
Departamento de Enfermagem						
Departamento de Farmácia	3	2	2	2	4	4
Departamento de Fisioterapia						
Departamento de Fonoaudiologia						
Departamento de Medicina						
Departamento de Nutrição						
Departamento de Odontologia						
Departamento de Terapia Ocupacional						
Campus do Sertão	0	0	0	0	0	0
Núcleo de Graduação de Agroindústria						
Núcleo de Graduação de Agronomia						
Núcleo de Graduação em Educação em Ciências Agrárias e da Terra						
Núcleo de Graduação em Medicina Veterinária						
Núcleo de Graduação em Zootecnia						
Programas de Pós-Graduação					7	5
TOTAL DA UFS	100	86	100	90	117	107

Fonte: CINETEC/POSGRAP

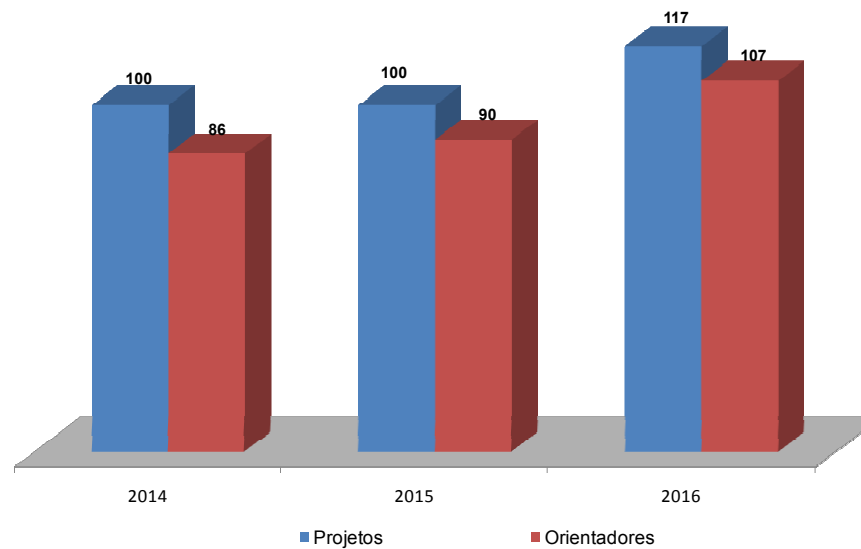
Situação posicional: dezembro de cada ano

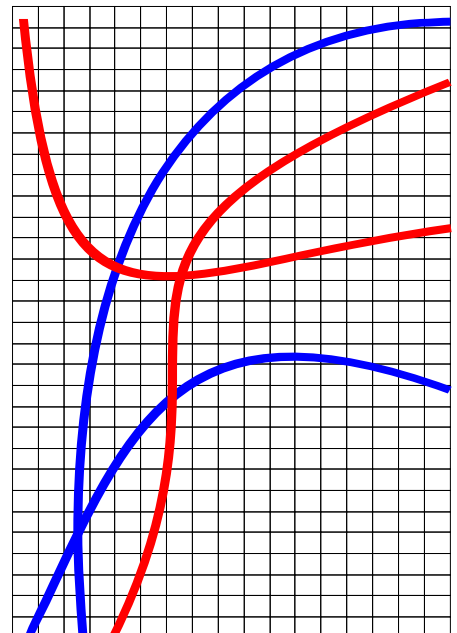
Inovação e Transferência Tecnológica em gráfico

Bolsistas de inovação e transferência tecnológica



Projetos de inovação e transferência tecnológica





3. Atividades de Extensão e Assistência

3.1 Eventos, Programas e Projetos

Cursos e eventos de extensão por comunidade envolvida
Projetos/programas de extensão por comunidade envolvida
Bolsistas de extensão por curso e fonte de financiamento
Atividades de Extensão em gráfico

Cursos e eventos de extensão por comunidade envolvida

Atividades	2014	2015	2016
Cursos	2.898	5.620	123
Eventos	49.261	18.333	1.522
TOTAL	52.159	23.953	1.645

Fonte: DICE/CECAC/PROEX

Situação posicional: dezembro de cada ano

Nota: Considerou-se como eventos ações do tipo Campanha, Campeonato, Ciclo de estudos, Circuito, Colóquio, Concerto, Conclave, Conferência, Congresso, Debate, Encontro, Espetáculo, Exposição, Feira, Festival, Fórum, Jornada, Lançamento de produto, Mesa redonda, Mostra, Palestra, Recital, Semana de estudos, Seminário, Simpósio, Torneio, Olimpíada, Oficina, Minicurso, Sarau e Recital.

Projetos/programas de extensão por comunidade envolvida

Comunidade envolvida	2014	2015	2016
Projetos/Programas cadastrados	311	300	290
Público beneficiado	1.445.621	354.574	625.523
Díscentes envolvidos	929	1.124	1.329
Docentes envolvidos	799	741	468
Técnicos administrativos participantes	50	46	76

Fonte: CECAC/PROEX

Situação posicional: dezembro de cada ano

Bolsistas de extensão por curso e fonte de financiamento

Unidade/Curso	Mod.	Turno	2014					2015					2016				
			UFS		Estágio		Total	UFS		Estágio		Total	UFS		Estágio		Total
			DIEB	PIBIX	Inst. Privada	Inst. Pública		DIEB	PIBIX	Inst. Privada	Inst. Pública		DIEB	PIBIX	Inst. Privada	Inst. Pública	
Campus de São Cristóvão			75	64	1.124	723	1.986	52	29	789	579	1.449	83	161	836	548	1.628
CCET			10	64	308	139	521	7	29	223	116	375	13	26	221	101	361
Astronomia	Bac	Diurno						1				1		1			1
Ciência da Computação	Bac	Diurno	2	3	16	21	42			7	19	26	2	2	20	12	36
Ciências Atuariais	Bac	Noturno		6	6	9	21			3	5	8			5		5
Engenharia Ambiental e Sanitária	Bac	Diurno		5	12	2	19		1	12	3	16		1	8	3	12
Engenharia Civil	Bac	Diurno			46	18	64			63	18	81			48	14	62
Engenharia de Alimentos	Bac	Diurno	1	2	8		11		3		3	6	1	5		1	7
Engenharia de Computação	Bac	Diurno		6	8	2	16	1	3	3	4	11	3		12	2	17
Engenharia de Materiais	Bac	Diurno			2		2		2	2		4		4	2	1	7
Engenharia de Petróleo	Bac	Diurno			10		10			12		12			2	2	4
Engenharia de Produção	Bac	Diurno		8	37	3	48			17		17		2	33	3	38
Engenharia Elétrica	Bac	Diurno			4	2	6			4	1	5			7	3	10
Engenharia Eletrônica	Bac	Diurno		1	12	3	16		2	5	6	13	1	2	2		5
Engenharia Mecânica	Bac	Diurno	2	4	17	2	25		5	11		16		2	12	3	17
Engenharia Química	Bac	Diurno	1		26	2	29		1	13	1	15	1		14	4	19
Estatística	Bac	Noturno			5	15	20	1		1	16	18	2		2	5	9
Física**	Lic	Diurno				1	1										
Física	Bac	Diurno	1	2	2	1	6	1	2			3		1	1		2
Física	Lic	Noturno		3	1	7	11				1	1			2	4	6
Física Médica	Bac	Diurno	1	1	2		4			2	5	7	1	1		5	7
Geologia	Bac	Diurno		6	46	10	62		1	28	8	37			15	11	26
Matemática	Bac	Diurno		1			1	1				1	1				1
Matemática	Lic	Diurno		5	5	5	15	1	2	4		7					
Matemática	Lic	Noturno		5	1	6	12		4	1	1	6		3	3	4	10
Matemática Aplicada e Computacional	Bac	Diurno				2	2							1			1
Química	Bac	Diurno		1	6	10	17			5	9	14			3	4	7
Química	Lic	Noturno	1	1	4	6	12		1	6	7	14			4	10	14
Química Industrial	Bac	Diurno		3	11		14	1	1	4		6	1	1	1	1	4
Sistemas de Informação	Bac	Noturno	1	1	21	12	35		1	20	9	30		1	24	9	34

Bolsistas de extensão por curso e fonte de financiamento

Unidade/Curso	Mod.	Turno	2014					2015					2016				
			UFS		Estágio		Total	UFS		Estágio		Total	UFS		Estágio		Total
			DIEB	PIBIX	Inst. Privada	Inst. Pública		DIEB	PIBIX	Inst. Privada	Inst. Pública		DIEB	PIBIX	Inst. Privada	Inst. Pública	
CCBS			3	0	102	53	158	4	0	53	27	84	3	44	60	34	141
Ciências Biológicas	Bac	Diurno			12	3	15			7	4	11		1	3	2	6
Ciências Biológicas	Lic	Diurno			4	3	7			4	1	5	1	1	6	7	15
Ciências Biológicas	Lic	Noturno			22	4	26	2		7	6	15	1	2	1	2	6
Ecologia	Bac	Diurno	1		25	4	30	1		2	1	4		1	1	1	3
Educação Física	Bac	Diurno			20	22	42			18	11	29		22	37	10	69
Educação Física	Lic	Diurno			5	11	16			5	2	7		6	6	5	17
Farmácia	Bac	Diurno	1		11	2	14			6	2	8		3	4	7	14
Nutrição	Bac	Diurno	1		3	4	8	1		4		5	1	8	2		11
CCAA			2	0	43	51	96	1	0	30	39	70	2	22	31	29	84
Engenharia Agrícola	Bac	Diurno			2	3	5			1	3	4		1	2	3	6
Engenharia Agrônômica	Bac	Diurno			15	19	34			16	18	34		5	16	8	29
Engenharia de Pesca	Bac	Diurno	1		19	10	30			6	4	10			3	5	8
Engenharia Florestal	Bac	Diurno	1		5	14	20			3	8	11	1	1		8	10
Medicina Veterinária	Bac	Diurno			1	3	4			2	3	5		12	9	1	22
Zootecnia	Bac	Diurno			1	2	3	1		2	3	6	1	3	1	4	9
CCSA			7	0	412	249	668	4	0	292	262	558	13	13	316	215	557
Administração	Bac	Diurno			93	19	112			63	21	84			53	13	66
Administração	Bac	Noturno			53	7	60	1		32	16	49	2		51	10	63
Biblioteconomia e Documentação	Bac	Noturno	2		14	27	43			16	17	33	1	4	12	20	37
Ciências Contábeis	Bac	Noturno			66	13	79			44	20	64	1		41	23	65
Ciências Econômicas	Bac	Diurno			34	10	44			12	20	32		2	12	20	34
Ciências Econômicas	Bac	Noturno	1		28	7	36			14	3	17	1	1	15	10	27
Direito	Bac	Diurno	2		16	66	84			29	60	89	2		38	37	77
Direito	Bac	Noturno			14	41	55	3		22	52	77	4		21	32	57
Relações Internacionais	Bac	Diurno			3	1	4			6		6			7	1	8
Secretariado Executivo	Bac	Noturno			34	15	49			27	15	42		1	35	10	46
Serviço Social	Bac	Noturno			43	39	82			12	27	39	1	1	9	22	33
Serviço Social**	Bac	Diurno															
Turismo	Bac	Diurno	2		14	4	20			15	11	26	1	4	22	17	44

Bolsistas de extensão por curso e fonte de financiamento

Unidade/Curso	Mod.	Turno	2014					2015					2016							
			UFS		Estágio			Total	UFS		Estágio			Total	UFS		Estágio			Total
			DIEB	PIBIX	Inst. Privada	Inst. Pública	DIEB		PIBIX	Inst. Privada	Inst. Pública	DIEB	PIBIX		Inst. Privada	Inst. Pública				
CECH			53	0	259	231	543	36	0	191	135	362	52	56	208	169	485			
Artes Visuais	Lic	Diurno	1		7	7	15	1		3	3	7	2	2	6	8	18			
Ciência da Religião	Lic	Noturno			1	1	2						1				1			
Ciências Sociais	Bac	Diurno	1		1	2	4	2		4	2	8	1	2	2	2	7			
Ciências Sociais	Lic	Diurno			1	1	2			1		1				1	1			
Comunicação Social – Audiovisual	Bac	Diurno	1		19	13	33	1		10	12	23	1	5	10	6	22			
Design	Bac	Noturno			11	12	23			13	12	25	3		12	8	23			
Filosofia	Lic	Noturno			2		2	2		3		5		1	1		2			
Geografia	Bac	Diurno			4	1	5				2	2		3	1	1	5			
Geografia	Lic	Diurno			1	5	6			1		1		2	3	1	6			
Geografia	Lic	Noturno				2	2			3		3		2	1	1	4			
História	Lic	Noturno			15	28	43	1		14	20	35		1	4	12	17			
História	Lic	Diurno	3		4	15	22			4	5	9	2		5	10	17			
Jornalismo	Bac	Diurno	1		23	43	67			17	29	46	1	2	20	28	51			
Letras – Espanhol	Lic	Noturno	1		1		2			1		1	2	1	4	2	9			
Letras – Inglês	Lic	Noturno			14	3	17	1		1	1	3	1	1	7	2	11			
Letras - LIBRAS	Lic	Diurno												2		1	3			
Letras – Língua Portuguesa	Lic	Noturno	2		5	9	16	1		2	5	8		1	2	6	9			
Letras – Língua Portuguesa	Lic	Diurno			4	13	17				2	2	2		5	2	9			
Letras – Português e Espanhol	Lic	Diurno			5	2	7			3	1	4		2	1	6	9			
Letras – Português e Francês	Lic	Diurno	1		2	2	5							1		1	2			
Letras – Português e Francês	Lic	Noturno	2		2		4	2		2	1	5			1	2	3			
Letras – Português e Inglês	Lic	Diurno	1		7	9	17			6	1	7	2	8	4	3	17			
Música	Lic	Diurno	37		6	3	46	25		2	2	29	31	4	4	10	49			
Pedagogia	Lic	Diurno			51	12	63			14		14	2	2	44	10	58			
Pedagogia	Lic	Noturno			55	15	70			70	6	76		1	34	6	41			
Psicologia	Bac	Diurno	1		4	12	17			2	10	12		4	7	4	15			
Psicologia**	Lic	Diurno				1	1													
Publicidade e Propaganda	Bac	Diurno	1		11	11	23			14	7	21		2	27	9	38			
Teatro	Lic	Noturno			3	9	12			1	14	15	1	7	3	27	38			
Campus Aracaju			3	0	1	9	13	6	0	3	5	14	3	66	3	4	76			
Enfermagem	Bac	Diurno								3	1	4		1		1	2			
Enfermagem**	Lic	Diurno																		
Fisioterapia	Bac	Diurno	2			1	3	4			1	5		13		1	14			
Fonoaudiologia	Bac	Diurno	1				1				1	1		19	2	1	22			
Medicina	Bac	Diurno				6	6	1			2	3	2	16		1	19			
Odontologia	Bac	Diurno			1	2	3	1				1	1	17	1		19			

Bolsistas de extensão por curso e fonte de financiamento

(continuação)

Unidade/Curso	Mod.	Turno	2014					2015					2016				
			UFS		Estágio		Total	UFS		Estágio		Total	UFS		Estágio		Total
			DIEB	PIBIX	Inst. Privada	Inst. Pública		DIEB	PIBIX	Inst. Privada	Inst. Pública		DIEB	PIBIX	Inst. Privada	Inst. Pública	
Campus de Itabaiana			0	0	28	11	39	0	0	29	9	38	0	11	22	11	44
Administração	Bac	Noturno			13	2	15			14	4	18		1	9	7	17
Ciências Biológicas	Lic	Diurno				2	2			3		3		4	2		6
Ciências Contábeis	Bac	Noturno			11	2	13			4	3	7			2	3	5
Física	Lic	Noturno															
Geografia	Lic	Diurno								1		1					
Letras – Língua Portuguesa	Lic	Noturno												1			1
Matemática	Lic	Diurno				2	2							2	5		7
Pedagogia	Lic	Noturno			1		1			1	1	2		1	4	1	6
Química	Lic	Diurno															
Sistema de Informação	Bac	Diurno			3	3	6			6	1	7		2			2
Campus de Laranjeiras			1	0	20	24	45	0	0	22	13	35	0	4	21	8	33
Arqueologia	Bac	Diurno				4	4									1	1
Arquitetura e Urbanismo	Lic	Diurno	1		11	8	20			15	7	22		2	12	3	17
Dança	Lic	Noturno			4	1	5			5	2	7			5		5
Museologia	Bac	Diurno			5	11	16			2	4	6		2	4	4	10
Campus de Lagarto			0	0	0	0	0	0	0	2	0	2	0	71	2	1	74
Enfermagem	Bac	Diurno												13			13
Farmácia	Bac	Integral												1	2		3
Fisioterapia	Bac	Integral												11			11
Fonoaudiologia	Bac	Integral												16			16
Medicina	Bac	Integral												10			10
Nutricao	Bac	Integral								2		2		6		1	7
Odontologia	Bac	Integral												8			8
Terapia Ocupacional	Bac	Integral												6			6
Campus do Sertão			0	0	0	0	0	0	0	0	0	0	0	0	0	0	0
Agroindústria	Bac	Diurno															
Engenharia Agrônômica	Bac	Diurno															
Medicina Veterinária	Bac	Diurno															
Zootecnia	Bac	Diurno															

Bolsistas de extensão por curso e fonte de financiamento

(continuação)

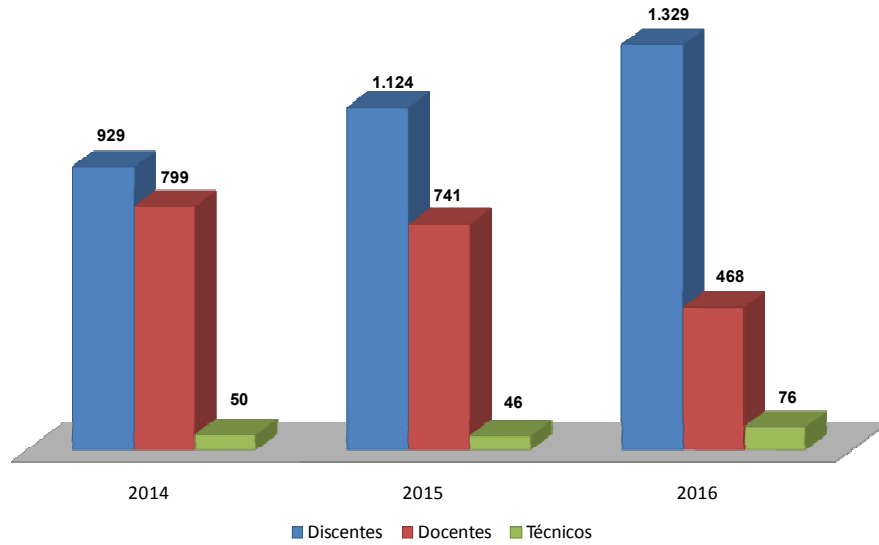
Unidade/Curso	Mod.	Turno	2014					2015					2016							
			UFS		Estágio			Total	UFS		Estágio			Total	UFS		Estágio			Total
			DIEB	PIBIX	Inst. Privada	Inst. Pública	DIEB		PIBIX	Inst. Privada	Inst. Pública	DIEB	PIBIX		Inst. Privada	Inst. Pública				
EaD			0	0	0	0	0	0	0	0	0	0	0	0	1	0	8	8	17	
Administração Pública	Bac	Integral															3	3	6	
Ciências Biológicas	Lic	Integral																		
Filosofia	Lic	Integral																		
Física	Lic	Integral																		
Geografia	Lic	Integral																2	2	
História	Lic	Integral															1	2	3	
Letras – Espanhol	Lic	Integral																1	1	
Letras – Inglês	Lic	Integral																1	1	
Letras – Língua Portuguesa	Lic	Integral																3	3	
Matemática	Lic	Integral																		
Química	Lic	Integral													1				1	
Total geral			79	64	1.173	767	2.083	58	29	845	606	1.538	87	313	892	580	1.872			

 (*) Curso com entrada por continuidade (**)Curso em extinção
 Fonte: DIEB/CECAC/PROEX

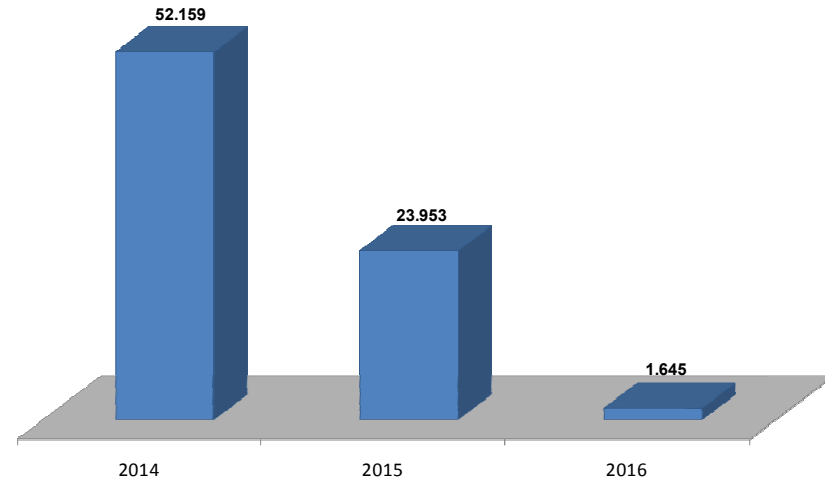
Situação posicional: dezembro de cada ano

Atividades de Extensão em gráfico

Projetos/Programa de Extensão - comunidade envolvida



Cursos e eventos de Extensão - comunidade envolvida



3.2 Assistência Estudantil

Bolsistas por campi e modalidade da bolsa

Residências Universitárias por Campi da UFS

Atividades da Divisão de Apoio a Inclusão – DAIN

Núcleo de Orientação e Assistência Psicossocial

Refeições servidas por categoria

Tipos de refeições servidas

Acervo bibliográfico em livros por área de conhecimento

Acervo bibliográfico em periódicos impressos por área de conhecimento

Serviços prestados pelas bibliotecas

Assistência estudantil em gráfico

Bolsistas por campi e modalidade de bolsa

	2014				2015				2016			
	Residência	Trabalho	Alimentação	Total	Residência	Trabalho	Alimentação	Total	Residência	Trabalho	Alimentação	Total
Campus de São Cristóvão	572	259	4	835	576	22		598	435			435
Campus de Aracaju	8	22	91	121	8	2	67	77	5		141	146
Campus de Itabaiana	56	39	246	341	64	6	219	289	56		360	416
Campus de Laranjeiras	72	25	92	189	72		79	151	38		137	175
Campus de Lagarto	88	13	40	141	88		186	274	68		333	401
Campus de Sertão											108	108
TOTAL DA UFS	796	358	473	1.627	808	30	551	1.389	602	0	1.079	1.681

Fonte: CODAE/PROEST

Situação posicional: dezembro de cada ano

Residências Universitárias por campi da UFS

Unidade	2014	2015	2016
Campus de São Cristóvão	70	72	72
Campus de Itabaiana	8	8	8
Campus de Laranjeiras	8	9	8
Campus de Lagarto	9	11	11
Campus de Aracaju	1	1	1
TOTAL	96	101	100

FONTE:CODAE/PROEST

Situação posicional: dezembro de cada ano

Atividades da Divisão de Apoio a Inclusão – DAIN

Atividades	2014	2015	2016
Alunos com intérprete de libras em sala de aula	7	9	37
Apoio Pedagógico (Atendimento)	132		180
Capacitação de alunos que acompanham alunos com NEE	1	2	1
Curso Básico de libras para alunos da UFS	4	3	1
Elaboração de materiais de áudio	5		2
Elaboração de material em texto virtual			40
Elaboração de materiais em braille	3	30	26
Elaboração de materiais em relevo	6		5
Eventos com presença do intérprete de libras	12	5	12
Número de intérpretes de Libras	17	9	16
Orientações diversas	20	60	20
Orientações pedagógicas	20	20	-

Fonte: DAIN/CODAE/PROEST

Situação posicional: dezembro de cada ano

Núcleo de Orientação e Assistência Psicossocial

SERVIÇO DE PSICOLOGIA

Atividades	2014	2015	2016
Atendimentos aos estagiários de Psicologia	35		
Atendimentos psicoterápicos individuais	269	516	1010
Visitas as residências	45		12
Total	349	516	1.022

Fonte: DIPAI/CODAE/PROEST

SERVIÇO SOCIAL

Atividades	2014	2015	2016
Contatos internos/externos	4.982	3.561	3.854
Entrevistas	2.780	343	125
Inscrições nos programas da CODAE/PROEST	6.500	2.137	7.003
Orientação social	3.400	3.218	3.918
Total	17.662	9.259	14.900

Fonte: DIPAI/CODAE/PROEST

Situação posicional: dezembro de cada ano

Refeições servidas por categoria

Categorias	2014	2015	2016
Isentos	130.791	78.736	132.339
Estudantes e servidores (apoio e médio)	369.507	302.241	533.771
Servidores de nível superior	3.179	2.516	3.676
TOTAL	503.477	383.493	669.786

Fonte: RESUN/PROEST

Tipos de refeições servidas

Tipo	2014	2015	2016
Almoço	334.550	249.626	420.408
Jantar	168.927	133.867	249.378
TOTAL	503.477	383.493	669.786

Fonte: RESUN/PROEST

Acervo bibliográfico em livros por área de conhecimento

Área de conhecimento (CNPq)	2014		2015		2016	
	Títulos	Volumes	Títulos	Volumes	Títulos	Volumes
Ciências Exatas e da Terra	4.219	15.669	4.325	16.005	4.403	16.676
Ciências Biológicas	5.486	19.716	5.642	20.372	5.668	20.438
Engenharia/Tecnologia	4.504	16.073	4.620	16.934	4.643	16.972
Ciências da Saúde	5.901	21.874	6.266	23.253	6.342	23.373
Ciências Agrárias	2.518	11.389	2.686	12.986	2.752	13.188
Ciências Sociais Aplicadas	20.662	60.526	21.375	62.439	21.891	63.137
Ciências Humanas	16.683	43.613	17.545	45.165	18.845	46.483
Linguística, Letras e Artes	13.865	40.834	14.387	42.195	15.028	43.123
Total	73.838	229.694	76.846	239.349	79.572	243.390

Fonte: SIBIUS/BICEN

Situação posicional: dezembro de cada ano

Acervo bibliográfico em periódicos impressos por área de conhecimento

Área de conhecimento (CNPq)	2014		2015		2016	
	Títulos	Fascículos	Títulos	Fascículos	Títulos	Fascículos
Ciências Exatas e da Terra	407	18.889	416	18.916	433	18.891
Ciências Biológicas	471	12.983	476	12.997	481	13.008
Engenharia/Tecnologia	451	9.519	470	9.595	493	9.655
Ciências da Saúde	860	23.593	897	23.676	953	23.875
Ciências Agrárias	386	5.187	406	5.239	434	5.335
Ciências Sociais Aplicadas	1.633	25.070	1.801	25.556	1.995	26.261
Ciências Humanas	1.191	23.387	1.270	23.593	1.400	23.928
Linguística, Letras e Artes	336	3.778	355	3.824	388	3.909
Total	5.735	122.406	6.091	123.396	6.577	124.862

Fonte: SIBIUPS/BICEN

Situação posicional: dezembro de cada ano

Serviços prestados pelas bibliotecas

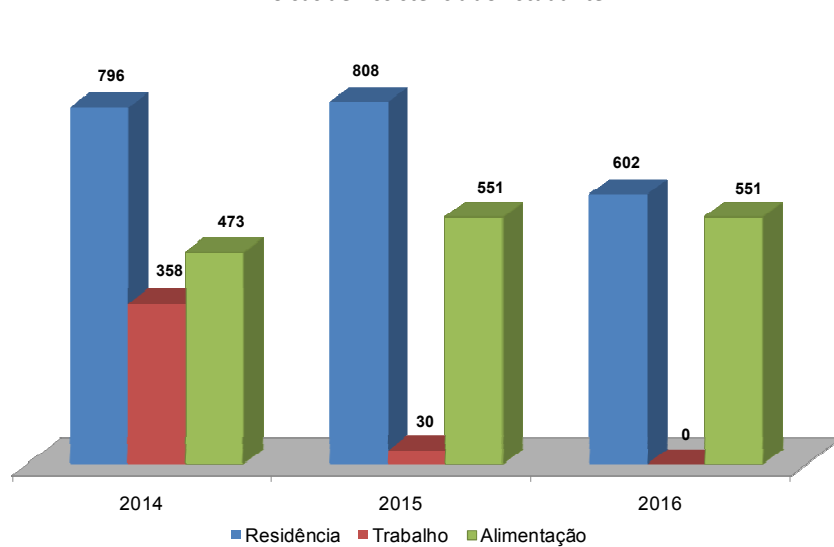
Unidades	2014			2015			2016		
	Empréstimo	Pesquisa e Comutação	Fluxo de Usuários	Empréstimo	Pesquisa e Comutação	Fluxo de Usuários	Empréstimo	Pesquisa e Comutação	Fluxo de Usuários
Biblioteca Central	437.743	334	641.296	323.244	167	730.475	260.653	129	494.172
Biblioteca Comunitária	6.337		12.354	145		180			
Biblioteca da Saúde	14.459	4	108.230	23.266		38.916	16.923		124.033
Biblioteca de Itabaiana	23.108		86.490	25.583		32.582	24.556		106.975
Biblioteca de Laranjeiras	16.301		49.004	8.157		16.300	5.585		18.203
Biblioteca de Lagarto	44.900		134.519	30.777		87.734	36.484		50.000
Biblioteca do Sertão							2.367		9.107
Total	542.848	338	1.031.893	411.172	167	906.187	346.568	129	802.490

Fonte: SIBIUPS/BICEN

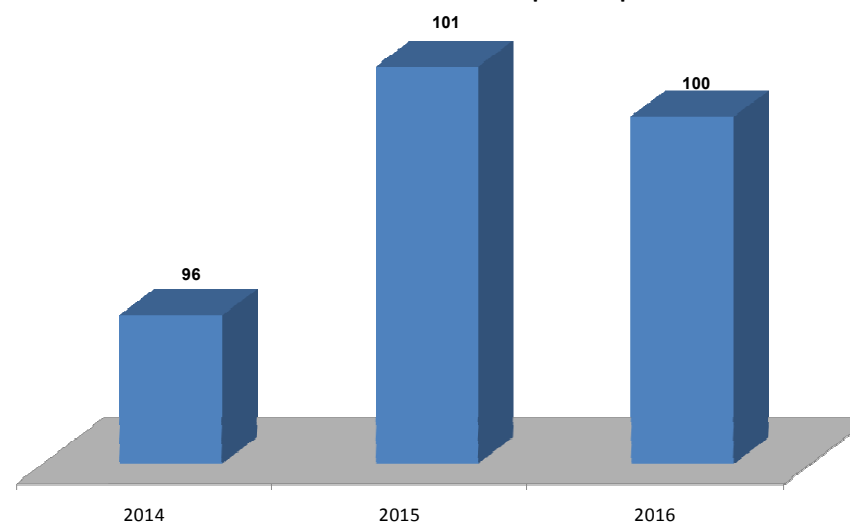
Situação posicional: dezembro de cada ano

Assistência estudantil em gráfico

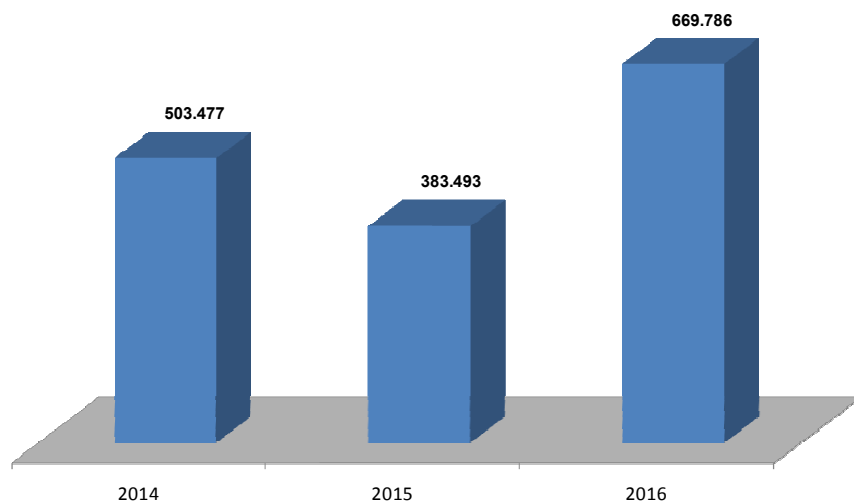
Bolsas de Assistência ao Estudante



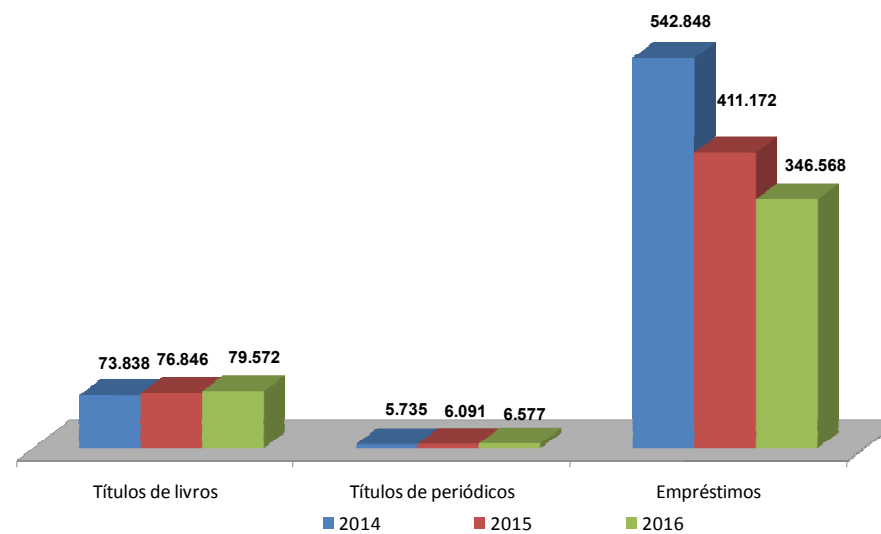
Residências Universitárias por Campi



Refeições Servidas no Restaurante



Acervo Bibliográfico



3.3 Assistência à Comunidade

Exposições realizadas pelo museu de Arqueologia de Xingó
Palestras/eventos realizados pelo Museu de Arqueologia de Xingó
Visitantes do Museu de Arqueologia de Xingó
Atendimentos Odontológicos
Atividades do Hospital Universitário
Assistência à comunidade em gráfico

Exposições realizadas pelo Museu de Arqueologia de Xingó - 2014

Tipo	Título	Coordenação	Período	Local	Visitantes
Exposição de Longa Duração	Cotidiano em Xingó	Railda Nascimento Silva	2014	MAX/Canindé de São Francisco	18471
Exposição de Curta Duração	Mestre Tonho "Da dor a Arte"	Railda Nascimento Silva	02/01 à 26/07	MAX/Canindé de São Francisco	9.266
Exposição Itinerante	O Museu vai a Escola	Geovânia Nunes de Carvalho	03/09/2015	Centro de Referência E.J.A Prof. Severino Uchoa	632
Exposição Itinerante	O Museu vai a Escola	Geovânia Nunes de Carvalho	28/08/2015	Colégio Estadual Barão de Mauá	205
Exposição Itinerante	Museu vai a Escola/ Escola Celebidades	Geovânia Nunes de Carvalho/Railda Nascimento Silva	08/08/2015	Auditório da ADUFS/UFS	94
TOTAL					28.668

Fonte: MAX

Situação posicional: dezembro/14

Exposições realizadas pelo Museu de Arqueologia de Xingó - 2015

Tipo	Título	Coordenação	Período	Local	Visitantes
Exposição Temporária	As diferenças entre Arqueologia e Paleontologia	Coord. Railda Nascimento	18/05 a 24/12/2015	Canindé de São Francisco	14.224
Exposição Permanente	'9.000 Anos de Ocupação Humana em Xingó'	Coord. Railda Nascimento	03/01 a 24/12/2015	Canindé de São Francisco	18.933
TOTAL					33.157

Fonte: MAX

Situação posicional: dezembro/15

Exposições realizadas pelo Museu de Arqueologia de Xingó - 2016

Tipo	Título	Coordenação	Período	Local	Visitantes
Exposição Itinerante	9.000 Anos de Ocupação Humana em Xingó' montada no Museu da Polícia Militar de Sergipe	Coord. Railda Nascimento	22/02 a 08/09/2016	São Cristóvão	1.211
Exposição Itinerante	9.000 Anos de Ocupação Humana em Xingó' montada no Projeto de Sinalização Turística de Roteiro Arqueológico e Educação Patrimonial no povoado Curitiba, em Canindé de São Francisco-SE	Coord. Railda Nascimento	12/12 a 16/12/2016	Canindé de São Francisco	401
Exposição Temporária	"Alguns retratos da paisagem sertaneja"	Coord. Railda Nascimento	17/05 a 23/12/2016	Canindé de São Francisco	12.798
Exposição Permanente	9.000 Anos de Ocupação Humana em Xingó'	Coord. Railda Nascimento	02/01 a 23/12/2016	Canindé de São Francisco	19.618
Exposição Temporária	As diferenças entre Arqueologia e Paleontologia em Sergipe	Coord. Railda Nascimento	02/01 a 14/05/2016	Canindé de São Francisco	6.820
TOTAL					40.848

Fonte: MAX

Situação posicional: dezembro/16

Palestras/eventos realizados pelo Museu de Arqueologia de Xingó - 2014

Atividade	Palestrante	Data	Local
Palestra: O Papel do Max na Disseminação do Conhecimento Sobre A Pré-História De Sergipe/12ª Semana Nacional De Museus	Professora: Railda Nascimento Silva	14/05/2014	SENAC-ARACAJU/SE
Mesa Redonda: Arqueologia e o Cangaço/12ª Semana Nacional De Museus	Profesores: José R. Pellini, Paulo Bava E Leandro Duran/Ufs; Carlos M. Guimarães/Ufmg	17/05/2014	MAX/Canindé de São Francisco
Mesa Redonda: Cultura Regional / Semana Do Cangaço	Professora: Railda Nascimento Silva	24/07/2014	Piranhas/AL
Palestra: Arqueologia do Cangaço	Profesores: José R. Pellini E Leandro Duran/Ufs; Carlos M. Guimarães/Ufmg	25/07/2014	Piranhas/AL
Palestra: Fundamentos Teóricos do Projeto Educacional da Ação Educativa do Max	Geovânia Nunes De Carvalho	15/08/2014	PPGED/UFS
Oficina: Arqueologia e o Cangaço/Semana do Cangaço	Profesores: José R. Pellini E Leandro Duran/Ufs; Carlos M. Guimarães/Ufmg	26/07/2014	MAX/Canindé de São Francisco
Palestra: O Que é Arqueologia e o Trabalho do Arqueólogo	Girleney Santos Araújo-Mestrando Em Arqueologia	28/08/2014	Colégio Estadual Barão de Mauá
Palestra: O Que é Arqueologia e o Trabalho Do Arqueólogo	Esaú Alcântara De S. Fontes/Laira Blenda-Alunos De Arqueologia	03/09/2014-MANHÃ	Centro de Referência E.J.A
Palestra: O Que é Arqueologia e o Trabalho Do Arqueólogo	Esaú Alcântara De S. Fontes/Laira Blenda-Alunos De Arqueologia	03/09/2014-TARDE	Centro de Referência E.J.A
Palestra: O Que é Arqueologia e o Trabalho Do Arqueólogo (Com Alunos Do Col. Est. Gov. Augusto Franco)	Girleney Santos Araújo-Mestrando Em Arqueologia	09/09/2014	Auditório do CCET/UFS
Ação Educativa: Subprojeto De Acessibilidade (Com Alunos Do Coepd/Prefeitura Municipal De Aracaju)	Coordenação: Professores José R. Pellini E Railda Nascimento	25/09/2014	MAX/Canindé de São Francisco
Ação Educativa: Subprojeto De Escavação Simulada No Sítio Escola/Alunos Do Col. Estadual Atheneu Sergipense)	Coordenação: Professora Railda Nascimento/Girleney Santos Araújo	25/10/2014	MAX/Canindé de São Francisco
Mini Curso: Povoamento do Continente Americano: O Estado da Arte	Professora: Daniela Klökler	06-07/11/2014	MAX/Canindé de São Francisco

Fonte: MAX

Situação posicional: dezembro/14

Palestras/eventos realizados pelo Museu de Arqueologia de Xingó - 2015

Atividade	Palestrante	Data	Local
Ação Educativa	Visita guiada de estudantes da rede municipal de Canindé de São Francisco aos Sítios de registros gráficos da Fazenda Mundo Novo.	19/05/2015	Canindé de São Francisco
Ação Educativa	Colégio Espírito Santos	24/02/2015	Aracaju
Abertura da Exposição Temporária	'As Aproximações entre Arqueologia e Paleontologia em Sergipe'	20/05/2015	Canindé de São Francisco
Palestra - Paleontologia em Sergipe	Prof. Dr. Alexandre Liparini/Departamento de Biologia - UFS	20/05/2015	Canindé de São Francisco
Visitas guiadas	Alunos das redes municipais de Canindé de São Francisco/SE e Piranhas/AL	19 a 23/05/2015	Canindé de São Francisco
Mesa redonda - As várias faces da sustentabilidade	Tito Reis/COHIDRO; Carol Murta/PROARQ-UFS	22/05/2015	Canindé de São Francisco
Espectáculo Teatral	Grupo 'Estrela do Sertão'	23/05/2015	Canindé de São Francisco

Fonte: MAX

Situação posicional: dezembro/15

Palestras/eventos realizados pelo Museu de Arqueologia de Xingó - 2016

Atividade	Palestrante	Data	Local
Ação Educativa	Escola Berçário e Educação Baby e Cia	16/05/2016	Aracaju
Abertura da Exposição Temporária	"Alguns Retratos da Paisagem Sertaneja"	17/05/2016	Canindé de São Francisco
Show musical	Apresentação da Filarmônica Mestre Elisio de Pirenhas/AL	17/05/2016	Canindé de São Francisco
Visita Guiada	Visitas de escolas as Exposições permanente e temporária	17/05 a 22/05/2016	Canindé de São Francisco
Oficina	Enraizando Olhares' com o Técnico em Meio Ambiente - Eraldo Martins de Souza/SEMENTEIRA-CHESF	18/05/2016	Canindé de São Francisco
Seminário	Tema: Paisagens Culturais Sertanejas - ministrada pelos Professores Claudemir Martins Cosme/IFAL-AL e Prof. Dr. Milton Marques Fernandes-Dep.Ciências Florestais/UFS.	19/05/2016	Piranhas/AL
Oficina	Enraizando Olhares' com o Técnico em Meio Ambiente - Eraldo Martins de Souza/CHESF	20/05/2016	Canindé de São Francisco
Espetáculo Teatral	Apresentação teatral do grupo 'Estrelas do Sertão' de Piranhas/AL	22/05/2016	Canindé de São Francisco
Ação Educativa	Ação Educativa como parte do Projeto de Sinalização Turística de Roteiro Arqueológico e Educação Patrimonial no povoado Curitiba,em Canindé de São Francisco-SE	16/12/2016	Canindé de São Francisco

Fonte: MAX

Situação posicional: dezembro/16

Visitantes do Museu de Arqueologia de Xingó

Visitantes Brasileiros	2014	2015	2016
Região Norte	91	64	72
Acre	5		2
Amazonas	8	7	7
Amapá	8		2
Rondônia	11	4	3
Roraima	5	9	18
Pará	44	18	40
Tocantins	10	26	
Região Nordeste	9.673	8.924	10.614
Alagoas	189	1.912	2.696
Bahia	1.875	1.192	1.347
Ceará	164	99	156
Maranhão	16	28	26
Paraíba	256	152	274
Pernambuco	1.978	1.667	2.021
Piauí	46	66	31
Rio Grande do Norte	230	154	165
Sergipe	4.919	3.654	3.898
Região Centro-Oeste	191	145	154
Distrito Federal	111	80	91
Goiás	21	26	14
Mato Grosso	28	26	
Mato Grosso do Sul	31	13	49
Região Sudeste	1.183	1.019	1.316
Espírito Santo	41	86	56
Minas Gerais	174	149	158
Rio de Janeiro	239	329	388
São Paulo	729	455	714
Região Sul	209	154	161
Paraná	61	83	62
Santa Catarina	59	32	44
Rio Grande do Sul	89	39	55
TOTAL	11.347	10.306	12.317

Visitantes do Museu de Arqueologia de Xingó

(continuação)

Visitantes Estrangeiros	2014	2015	2016
Alemanha	14	3	7
Argentina	3	9	1
Bélgica		3	
Canadá	1		
Chile			3
China			1
Colômbia	1		3
Cuba			1
Equador	3		
Eslováquia		1	
Espanha	6	1	
Estados Unidos da América	2	9	32
Finlândia			3
França		3	3
Holanda			2
Inglaterra	1		2
Itália	3	3	7
México		3	
Paraguai		2	1
Peru			2
Portugal		3	10
Romenia		2	
Síria			1
Suécia		2	2
Suiça		2	2
Uruguai		1	
TOTAL	34	47	83

Fonte: MAX

Situação posicional: dezembro de cada ano

Atendimentos Odontológicos

Discriminação	2014	2015	2016
Departamento de Odontologia	9.141	6.017	10.165
Hospital Universitário	5.094	5.379	4.980
TOTAL	14.235	11.396	15.145

Fonte: HU

Situação posicional: dezembro de cada ano

Atividades do Hospital Universitário

Discriminação	2014	2015	2016
Atendimento a pacientes externos	89.636	113.134	128.441
Atendimento a pacientes internos	2.278	2.415	3.584
Atendimento ambulatoriais	89.636	113.134	2.386
Atendimento de hemodiálise	0	0	
Atendimento odontológico	1.494	11.396	15.145
Cirurgias de médio e grande porte	1.168	1.124	1.244
Pequenas cirurgias com anestesia local	1.494	4.076	3.718
Exames efetuados	345.228	433.965	535.567
Dosagens hormonais	19.883	21.081	22.720
Exames especializados	31.556	40.647	44.188
Exames laboratoriais	281.693	356.677	450.264
Exames radiológicos	12.096	15.560	18.395
TOTAL	530.934	679.244	690.085

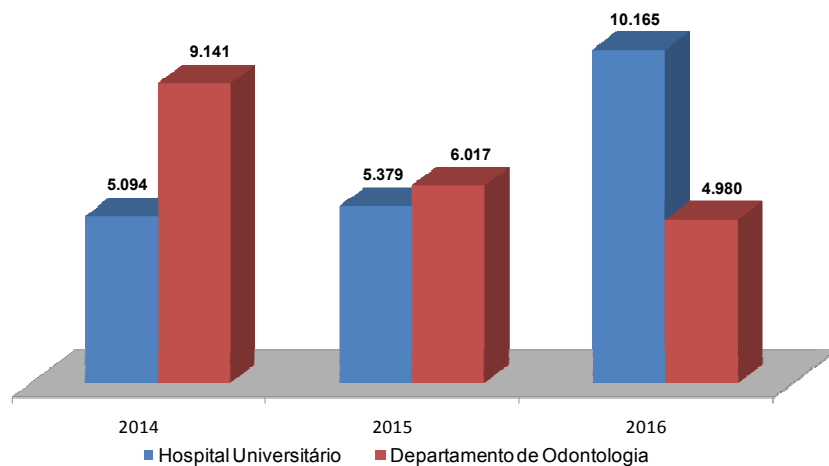
Óbitos	2014	2015	2016
Clínica cirúrgica	5	5	12
Clínica médica	14	17	23
Clínica pediátrica	1		
Clinica psiquiátrica			
U.T.I.	33	43	32
TOTAL	53	65	67

Fonte: HU

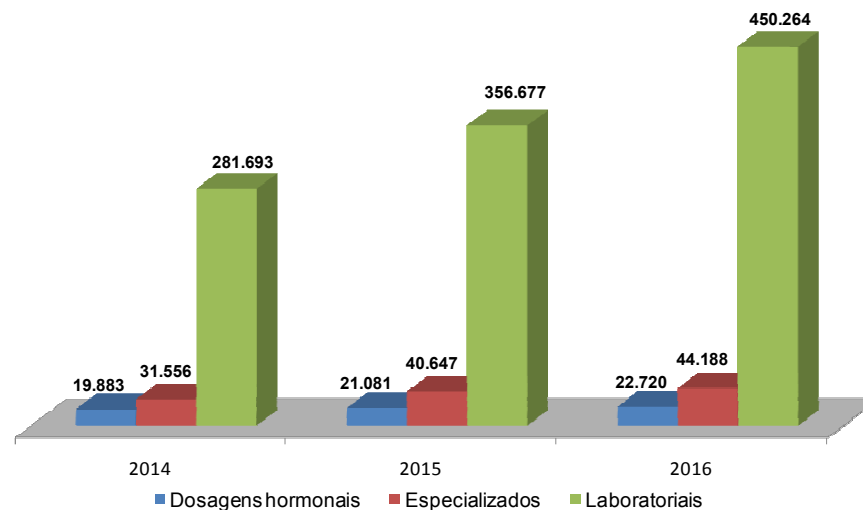
Situação posicional: dezembro de cada ano

Assistência à comunidade em gráfico

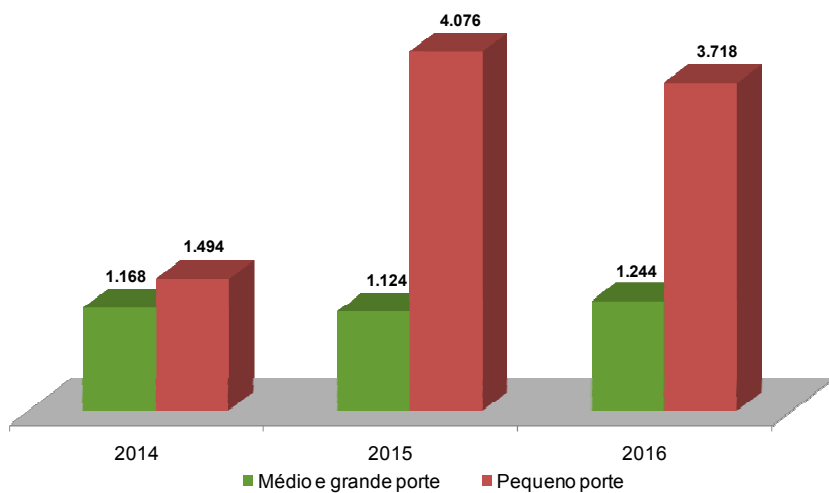
Atendimentos Odontológicos



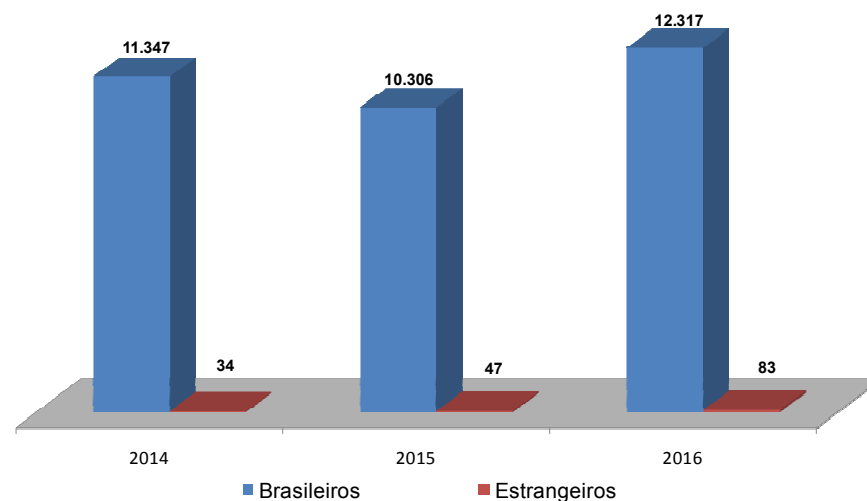
Exames realizados pelo Hospital Universitário

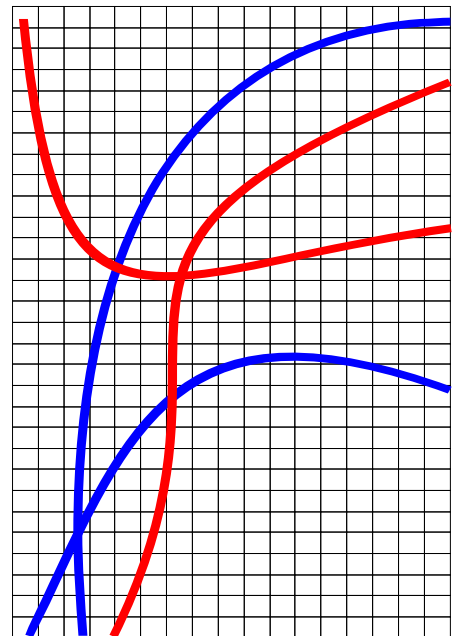


Cirurgias efetuadas pelo Hospital Universitário



Visitantes do Museu de Arqueologia de Xingó





4. Atividades de Gestão

4.1 Dados de Pessoal

Quadro de pessoal técnico-administrativo por unidade e escolaridade

Servidores técnico-administrativos do quadro permanente afastados ou cedidos

Quadro de pessoal docente permanente por unidade e escolaridade

Quadro de pessoal docente visitante, substituto e temporário por unidade e escolaridade

Quadro de pessoal docente permanente do ensino fundamental e médio por escolaridade

Quadro de pessoal docente substituto do ensino fundamental e médio por escolaridade

Docentes, do quadro permanente, afastados ou cedidos

Índice de qualificação docente por centro e departamento acadêmico

Assistência ao servidor

Eventos realizados e número de pessoas treinadas

Dados de pessoal em gráfico

Técnico-administrativo por unidade e escolaridade

Unidade	2014				2015				2016			
	Outros níveis	Médio	Superior	Total	Outros níveis	Médio	Superior	Total	Outros níveis	Médio	Superior	Total
Campus de São Cristóvão	95	262	470	827	77	227	515	819	72	200	535	807
Campus de Aracaju	14	146	271	431	7	102	310	419	5	95	318	418
Campus de Itabaiana		11	37	48		12	39	51		11	39	50
Campus de Laranjeiras		2	9	11		3	8	11		3	13	16
Campus de Lagarto		43	118	161		34	132	166		32	131	163
Campus do Sertão						2	15	17		3	16	19
Total geral da UFS	109	464	905	1.478	84	380	1.019	1.483	77	344	1.052	1.473

Fonte: Microdados de Pessoal UFS, COPAC/PROPLAN

Situação posicional: dezembro de cada ano

Servidores técnico-administrativos do quadro permanente afastados ou cedidos

Unidade	2014					2015					2016				
	Afast p/ mestrado	Afast p/ doutorado	Afast pós-doutorado	Cedidos	Total	Afast p/ mestrado	Afast p/ doutorado	Afast pós-doutorado	Cedidos	Total	Afast p/ mestrado	Afast p/ doutorado	Afast pós-doutorado	Cedidos	Total
Campus de São Cristóvão	1	3			4	9	8		16	33	11	11		15	37
Campus de Aracaju		1			1	1	1		2	4	2	2		2	6
Campus de Itabaiana							1			1					
Campus de Laranjeiras														1	1
Campus de Lagarto									1	1	3			1	4
Campus do Sertão															
Total geral da UFS	1	4	0	0	5	10	10	0	19	39	16	13	0	19	48

Fonte: DICADT/PROGEP

Situação posicional: dezembro de cada ano

Quadro de Pessoal docente permanente por unidade escolaridade

Unidade	2014					2015					2016				
	Grad	Esp	Mest	Dout	Total	Grad	Esp	Mest	Dout	Total	Grad	Esp	Mest	Dout	Total
Campus de São Cristóvão	7	24	202	701	934	7	19	185	741	952	5	16	166	763	950
CCET	5	4	63	243	315	6	3	52	251	312	3	3	50	257	313
Departamento de Ciência e Engenharia de Materiais				14	14				14	14				13	13
Departamento de Computação			7	21	28	1		5	22	28			5	25	30
Departamento de Engenharia Ambiental				8	8				9	9				10	10
Departamento de Engenharia Civil		1	14	14	29			14	12	26			13	15	28
Departamento de Engenharia de Produção	2		1	8	11	1		2	8	11	1		2	8	11
Departamento de Engenharia Elétrica			2	16	18			1	17	18			1	16	17
Departamento de Engenharia Mecânica	3			9	12	3			9	12	2	1		9	12
Departamento de Engenharia Química				15	15				16	16				15	15
Departamento de Estatística e Ciências Atuariais		1	16	3	20	1		13	4	18		1	14	5	20
Departamento de Física		2	1	39	42		1	1	39	41		1	1	37	39
Departamento de Geologia				14	14		2		14	16				14	14
Departamento de Matemática			13	33	46			9	36	45			8	40	48
Departamento de Química			3	34	37			1	36	37			1	34	35
Departamento de Tecnologia de Alimentos				13	13				13	13				13	13
Núcleo de Graduação em Engenharia de Petróleo			6	2	8			6	2	8			5	3	8
CCBS	1	1	13	122	137	0	1	12	130	143	0	1	10	132	143
Departamento de Biologia			1	22	23			1	23	24			1	22	23
Departamento de Ecologia				10	10				10	10				10	10
Departamento de Educação Física		1	8	18	27		1	7	21	29		1	7	20	28
Departamento de Farmácia				14	14				15	15				16	16
Departamento de Fisiologia			1	21	22			1	20	21			1	22	23
Departamento de Morfologia			1	27	28			1	29	30				30	30
Departamento de Nutrição	1		2	10	13			2	12	14			1	12	13
CCAA	0	0	5	76	81	0	0	4	77	81	0	0	2	77	79
Departamento de Ciências Florestais				12	12				12	12				12	12
Departamento de Engenharia Agrícola				12	12				12	12				10	10
Departamento de Engenharia Agrônômica			3	20	23			2	21	23			1	21	22
Departamento de Engenharia de Pesca e Aquicultura			1	9	10			1	9	10				10	10
Departamento de Medicina Veterinária			1	11	12			1	10	11			1	11	12
Departamento de Zootecnia				12	12				13	13				13	13

Quadro de Pessoal docente permanente por unidade escolaridade

(continuação)

Unidade	2014					2015					2016				
	Grad	Esp	Mest	Dout	Total	Grad	Esp	Mest	Dout	Total	Grad	Esp	Mest	Dout	Total
CCSA	0	12	61	71	144	0	10	62	76	148	0	7	52	83	142
Departamento de Administração			8	12	20			8	14	22			8	13	21
Departamento de Ciência da Informação			7	3	10			6	4	10			4	6	10
Departamento de Ciências Contábeis		8	7	2	17		6	9		15		4	8	1	13
Departamento de Direito		3	10	14	27		3	9	16	28		2	7	17	26
Departamento de Economia		1	4	18	23		1	6	18	25		1	5	19	25
Departamento de Relações Internacionais			1	9	10			1	9	10			1	8	9
Departamento de Secretariado Executivo			10		10			9	1	10			7	3	10
Departamento de Serviço Social			8	10	18			8	10	18			6	12	18
Departamento de Turismo			6	3	9			6	4	10			6	4	10
CECH	1	7	60	189	257	1	5	55	207	268	2	5	52	214	273
Departamento de Artes Visuais e Design			5	7	12			4	8	12			4	8	12
Departamento de Ciências Sociais			1	17	18			1	22	23	1		1	21	23
Departamento de Comunicação Social		1	9	14	24		1	8	14	23		1	6	16	23
Departamento de Educação		1	4	28	33		1	4	27	32		1	4	27	32
Departamento de Filosofia				17	17				18	18				18	18
Departamento de Geografia			6	19	25			6	20	26			6	20	26
Departamento de História			3	15	18			3	15	18			3	15	18
Departamento de Letras Estrangeiras		2	17	17	36		1	18	22	41		1	18	25	44
Departamento de Letras Vernáculas		1	4	20	25		1	4	21	26		1	4	22	27
Departamento de LIBRAS															
Departamento de Música			5	6	11			5	6	11			4	7	11
Departamento de Psicologia	1	2	2	23	28	1	1	1	24	27	1	1	1	24	27
Departamento de Teatro			4	4	8			1	8	9			1	9	10
Núcleo de Graduação em Ciências da Religião				2	2				2	2				2	2
Campus de Aracaju	1	3	44	107	155	1	2	39	108	150	2	2	39	109	152
Departamento de Enfermagem			2	16	18			1	16	17			1	16	17
Departamento de Fisioterapia				14	14				14	14			1	14	15
Departamento de Fonoaudiologia			4	8	12			4	8	12			4	8	12
Departamento de Medicina	1	3	33	47	84	1	2	30	48	81	2	2	30	51	85
Departamento de Odontologia			5	22	27			4	22	26			3	20	23

Quadro de Pessoal docente permanente por unidade escolaridade

(continuação)

Unidade	2014					2015					2016				
	Grad	Esp	Mest	Dout	Total	Grad	Esp	Mest	Dout	Total	Grad	Esp	Mest	Dout	Total
Campus de Itabaiana	1	0	42	78	121	0	0	38	79	117	0	0	33	86	119
Departamento de Administração			9	2	11			9	2	11			9	2	11
Departamento de Biociências			2	9	11			2	9	11			2	9	11
Departamento de Ciências Contábeis	1		10		11			10	1	11			8	2	10
Departamento de Educação			2	16	18			2	13	15			1	16	17
Departamento de Física			1	10	11				11	11				11	11
Departamento de Geografia			3	9	12			2	9	11			1	10	11
Departamento de Letras				11	11				11	11				11	11
Departamento de Matemática			8	6	14			5	9	14			5	10	15
Departamento de Química				11	11			1	10	11			1	10	11
Departamento de Sistemas de Informação			7	4	11			7	4	11			6	5	11
Campus de Laranjeiras	2	0	23	24	49	1	0	24	25	50	0	0	24	26	50
Departamento de Arqueologia				12	12				12	12				12	12
Departamento de Arquitetura e Urbanismo	1		7	8	16			8	9	17			8	9	17
Departamento de Dança			10	1	11			11		11			11		11
Departamento de Museologia	1		6	3	10	1		5	4	10			5	5	10
Campus de Lagarto	4	6	79	68	157	2	8	81	79	170	3	6	73	87	169
Departamento de Educação em Saúde			13	24	37			12	28	40			10	31	41
Departamento de Enfermagem			15	1	16			14	2	16			12	4	16
Departamento de Farmácia			3	10	13			2	11	13			2	11	13
Departamento de Fisioterapia			9	5	14			9	6	15			9	7	16
Departamento de Fonoaudiologia			10	5	15			9	7	16			8	8	16
Departamento de Medicina	4	6	6	6	22	2	8	9	7	26	3	6	8	9	26
Departamento de Nutrição			13	2	15			13	2	15			11	2	13
Departamento de Odontologia			1	15	16			1	15	16			1	14	15
Departamento de Terapia Ocupacional			9		9			12	1	13			12	1	13
Campus do Sertão	0	0	0	0	0	0	0	0	13	13	0	0	0	21	21
Núcleo de Graduação de Agroindústria									2	2				4	4
Núcleo de Graduação de Agronomia									2	2				3	3
Núcleo de Graduação em Educação em Ciências Agrárias e da Terra									3	3				6	6
Núcleo de Graduação em Medicina Veterinária									3	3				5	5
Núcleo de Graduação em Zootecnia									3	3				3	3
Outros			3	1	4			1	2	3				3	3
TOTAL DA UFS	15	33	393	979	1.420	11	29	368	1.047	1.455	10	24	335	1.095	1.464

Fonte: Microdados de Pessoal COPAC/PROPLAN

Situação posicional: dezembro de cada ano

Quadro de pessoal docente visitante, substituto e temporário por unidade e escolaridade

Unidade	2014					2015					2016				
	Grad	Esp	Mest	Dout	Total	Grad	Esp	Mest	Dout	Total	Grad	Esp	Mest	Dout	Total
Campus de São Cristóvão	41	14	50	4	109	43	20	53	13	129	30	16	57	16	119
CCET	24	2	6	2	34	26	4	9	3	42	19	1	7	3	30
Departamento de Ciência e Engenharia de Materiais															
Departamento de Computação	2	1			3	3	1	2		6					
Departamento de Engenharia Ambiental				1	1				1	1					
Departamento de Engenharia Civil	3		1		4	3	1	2		6	2		3		5
Departamento de Engenharia de Produção															
Departamento de Engenharia Elétrica						1				1	2				2
Departamento de Engenharia Mecânica															
Departamento de Engenharia Química	5				5	4				4	4				4
Departamento de Estatística e Ciências Atuariais	2		1		3	2		2		4	2		1		3
Departamento de Física								2	1	3				1	1
Departamento de Geologia	1				1	3			1	4	2				2
Departamento de Matemática	9	1			10	9	2			11	4	1	1		6
Departamento de Química	2		4	1	7	1		1		2	3		1	2	6
Departamento de Tecnologia de Alimentos															
Núcleo de Graduação em Engenharia de Petróleo															
CCBS	1	2	8	2	13	1	1	4	4	10	0	0	8	2	10
Departamento de Biologia								1		1			3	2	5
Departamento de Ecologia									1	1					
Departamento de Educação Física		2	2		4		1	1		2					
Departamento de Farmácia			1		1			1		1			1		1
Departamento de Fisiologia			2	1	3			1	1	2			2		2
Departamento de Morfologia			3	1	4				2	2					
Departamento de Nutrição	1				1	1				1			2		2
CCAA	1	0	2	0	3	2	0	3	0	5	0	0	0	3	3
Departamento de Ciências Florestais						1				1				1	1
Departamento de Engenharia Agrícola															
Departamento de Engenharia Agrônômica															
Departamento de Engenharia de Pesca e Aquicultura															
Departamento de Medicina Veterinária			2		2			2		2					
Departamento de Zootecnia	1				1	1		1		2				2	2

Quadro de pessoal docente visitante, substituto e temporário por unidade e escolaridade

(continuação)

Unidade	2014					2015					2016				
	Grad	Esp	Mest	Dout	Total	Grad	Esp	Mest	Dout	Total	Grad	Esp	Mest	Dout	Total
CCSA	3	3	8	0	14	5	5	10	1	21	3	4	17	2	26
Departamento de Administração		2	2		4	1	2	3		6	1	1	4		6
Departamento de Ciências Contábeis							1			1		3			3
Departamento de Direito	1				1			1		1			3		3
Departamento de Economia	2	1	3		6	3		3		6	2		4	1	7
Departamento de Secretariado Executivo							2			2			1		1
Departamento de Serviço Social			3		3			3	1	4			3	1	4
Departamento de Ciência da Informação															
Departamento de Relações Internacionais						1				1			1		1
Departamento de Turismo													1		1
CECH	12	7	26	0	45	9	10	27	5	51	8	11	25	6	50
Departamento de Artes Visuais e Design	1				1	2		1		3	2				2
Departamento de Ciências Sociais			5		5			2		2			1		1
Departamento de Comunicação Social	2	4	5		11		5	5	2	12	2	3	6	2	13
Departamento de Educação	2	2	1		5	1		2	1	4	1		1	1	3
Departamento de Filosofia	1				1			3		3			1		1
Departamento de Geografia															
Departamento de História			2		2										
Departamento de Letras															
Departamento de Letras Estrangeiras	4		1		5	4	5			9	3	8	1		12
Departamento de Letras Vernáculas	1		5		6			6	1	7			7	1	8
Departamento de LIBRAS															
Departamento de Música	1	1			2	1		1		2			2		2
Departamento de Psicologia			4		4	1		5	1	7			4	2	6
Departamento de Teatro			1		1			1		1					
Núcleo de Graduação em Ciências da Religião			2		2			1		1			2		2
Campus de Aracaju	10	10	3	0	23	4	14	5	0	23	2	12	8	0	22
Departamento de Enfermagem	6	6	1		13	2	6	2		10		8	4		12
Departamento de Fisioterapia			2		2		2	1		3		2	1		3
Departamento de Fonoaudiologia	2	1			3	1	1	1		3	1		2		3
Departamento de Medicina	2	3			5	1	5			6	1	2			3
Departamento de Odontologia								1		1			1		1

Quadro de pessoal docente visitante, substituto e temporário por unidade e escolaridade

(continuação)

Unidade	2014					2015					2016				
	Grad	Esp	Mest	Dout	Total	Grad	Esp	Mest	Dout	Total	Grad	Esp	Mest	Dout	Total
Campus de Itabaiana	8	4	7	0	19	5	1	7	0	13	3	1	11	1	16
Departamento de Administração		2			2		1			1			1		1
Departamento de Biociências	1				1	1				1					
Departamento de Ciências Contábeis	1				1	1				1		1			1
Departamento de Educação			4		4			2		2			1		1
Departamento de Física														1	1
Departamento de Geografia			2		2			1		1			1		1
Departamento de Letras	1	1			2						1		3		4
Departamento de Matemática	3	1	1		5	2		2		4	1		2		3
Departamento de Química								1		1			2		2
Departamento de Sistemas de Informação	2				2	1		1		2	1		1		2
Campus de Laranjeiras	3	1	4	0	8	3	1	4	0	8	5	1	4	0	10
Departamento de Arqueologia															
Departamento de Arquitetura e Urbanismo	2		2		4	3		3		6	2	1	3		6
Departamento de Dança	1	1	2		4		1	1		2	3		1		4
Departamento de Museologia															
Campus de Lagarto	7	0	11	1	19	8	1	10	0	19	7	4	7	4	22
Departamento de Educação em Saúde	0		4	1	5			3		3			3	3	6
Departamento de Enfermagem	1				1	1	1			2	1	1			2
Departamento de Farmácia	1		3		4			2		2			1	1	2
Departamento de Fisioterapia	1				1	3				3	2		1		3
Departamento de Fonoaudiologia	1				1	1				1	1				1
Departamento de Medicina	1		2		3			2		2		1			1
Departamento de Nutrição	1		1		2	1		2		3		2			2
Departamento de Odontologia								1		1			2		2
Departamento de Terapia Ocupacional	1		1		2	2				2	3				3
Campus do Sertão											0	0	3	0	3
Núcleo de Graduação de Agroindústria													2		2
Núcleo de Graduação de Agronomia															
Núcleo de Graduação em Educação em Ciências Agrárias e da Terra															
Núcleo de Graduação em Medicina Veterinária													1		1
Núcleo de Graduação em Zootecnia															
TOTAL DA UFS	69	29	75	5	178	63	37	79	13	192	47	34	90	21	192

Fonte: Microdados de Pessoal UFS, COPAC/PROPLAN

Situação posicional: dezembro de cada ano

Quadro de pessoal docente permanente do ensino fundamental e médio por escolaridade

Unidade	2014						2015						2016					
	<Grad	Grad	Esp	Mest	Dout	Total	<Grad	Grad	Esp	Mest	Dout	Total	<Grad	Grad	Esp	Mest	Dout	Total
CODAP			11	20	7	38			11	20	7	38			5	21	10	36
TOTAL	0	0	11	20	7	38	0	0	11	20	7	38	0	0	5	21	10	36

Fonte: Microdados de Pessoal UFS, COPAC/PROPLAN

Situação posicional: dezembro de cada ano

Quadro de pessoal docente substituto do ensino fundamental e médio por escolaridade

Unidade	2014						2015						2016					
	<Grad	Grad	Esp	Mest	Dout	Total	<Grad	Grad	Esp	Mest	Dout	Total	<Grad	Grad	Esp	Mest	Dout	Total
CODAP			1	1	2	4		3	2			5		1	2	1		4
TOTAL	0	0	1	1	2	4	0	3	2	0	0	5	0	1	2	1	0	4

Fonte: Microdados de Pessoal UFS, COPAC/PROPLAN

Situação posicional: dezembro de cada ano

Docentes do quadro permanente afastados ou cedidos

Unidades	2014					2015					2016				
	Afast p/ mestrado	Afast p/ doutorado	Afast pós- doutorado	Cedidos	Total	Afast p/ mestrado	Afast p/ doutorado	Afast pós- doutorado	Cedidos	Total	Afast p/ mestrado	Afast p/ doutorado	Afast pós- doutorado	Cedidos	Total
Campus de São Cristóvão	0	39	27	0	66	0	63	47	9	119	0	51	42	5	98
CCET	0	14	7	0	21	0	17	18	1	36	0	10	11	0	21
Departamento de Ciência e Engenharia de Materiais			1		1			1		1					
Departamento de Computação		3	2		5		4	3		7		1	2		3
Departamento de Engenharia Ambiental															
Departamento de Engenharia Civil		1	1		2		3	1		4		3			3
Departamento de Engenharia de Produção			1		1			2	1	3			1		1
Departamento de Engenharia Elétrica								1		1			1		1
Departamento de Engenharia Mecânica								1		1			1		1
Departamento de Engenharia Química															
Departamento de Estatística e Ciências Atuariais		3			3		3	1		4		2	1		3
Departamento de Física		1			1			2		2			1		1
Departamento de Geologia															
Departamento de Matemática		6	1		7		7	4		11		2	3		5
Departamento de Química			1		1			2		2			1		1
Departamento de Tecnologia de Alimentos															
Núcleo de Graduação em Engenharia de Petróleo												2			2
CCBS	0	4	4	0	8	0	5	6	0	11	0	6	7	0	13
Departamento de Biologia													2		2
Departamento de Ecologia								1		1			2		2
Departamento de Educação Física		4			4		4	1		5		4	1		5
Departamento de Farmácia			1		1			1		1			2		2
Departamento de Fisiologia															
Departamento de Morfologia				3	3		1	3		4		1			1
Departamento de Nutrição												1			1
CCAA	0	0	2	0	2	0	0	2	0	2	0	0	3	0	3
Departamento de Ciências Florestais															
Departamento de Engenharia Agrônômica			1		1			1		1			1		1
Departamento de Engenharia de Pesca e Aquicultura			1		1			1		1			2		2
Departamento de Medicina Veterinária															
Departamento de Zootecnia															
Departamento de Engenharia Agrícola															

Docentes do quadro permanente afastados ou cedidos

(continuação)

Unidades	2014					2015					2016				
	Afast p/ mestrado	Afast p/ doutorado	Afast pós- doutorado	Cedidos	Total	Afast p/ mestrado	Afast p/ doutorado	Afast pós- doutorado	Cedidos	Total	Afast p/ mestrado	Afast p/ doutorado	Afast pós- doutorado	Cedidos	Total
CCSA	0	9	2	0	11	0	23	3	8	34	0	20	4	5	29
Departamento de Administração		2	1		3		3	1		4		3			3
Departamento de Ciência da Informação		1			1		2			2		1			1
Departamento de Ciências Contábeis		2			2		2			2		1			1
Departamento de Direito		1			1		1	1	2	4			3	1	4
Departamento de Economia		1			1		2		5	7		2	1	4	7
Departamento de Relações Internacionais									1	1					
Departamento de Secretariado Executivo		1			1		4			4		5			5
Departamento de Serviço Social		1			1		7			7		6			6
Departamento de Turismo			1		1		2	1		3		2			2
CECH	0	12	13	0	25	0	18	18	0	36	0	15	17	0	32
Departamento de Artes Visuais e Design			1		1		2	1		3		2			2
Departamento de Ciências Sociais			1		1			2		2			1		1
Departamento de Comunicação Social		3	1		4		4	2		6		3	3		6
Departamento de Educação		1	3		4		2	2		4		1	1		2
Departamento de Filosofia			3		3			4		4					
Departamento de Geografia		1			1		2			2		1	2		3
Departamento de História								1		1			4		4
Departamento de Letras Estrangeiras		5	1		6		6	2		8		6	1		7
Departamento de Letras Vernáculas		1	1		2		1	1		2		1	1		2
Departamento de LIBRAS															
Departamento de Música		1			1		1			1		1			1
Departamento de Psicologia			1		1			2		2			4		4
Departamento de Teatro			1		1			1		1					
Núcleo de Graduação em Ciências da Religião															
Campus de Aracaju	0	0	0	0	0	0	0	1	2	3	0	0	2	0	2
Departamento de Enfermagem													1		1
Departamento de Fisioterapia									1	1					
Departamento de Fonoaudiologia															
Departamento de Medicina									1	1					
Departamento de Odontologia								1		1			1		1

Docentes do quadro permanente afastados ou cedidos

(continuação)

Unidades	2014					2015					2016				
	Afast p/ mestrado	Afast p/ doutorado	Afast pós- doutorado	Cedidos	Total	Afast p/ mestrado	Afast p/ doutorado	Afast pós- doutorado	Cedidos	Total	Afast p/ mestrado	Afast p/ doutorado	Afast pós- doutorado	Cedidos	Total
Campus de Itabaiana	0	4	1	0	5	0	8	7	1	16	0	10	9	1	20
Departamento de Administração		1			1		2			2		2			2
Departamento de Biociências								1		1		1	1		2
Departamento de Ciências Contábeis							1			1		2			2
Departamento de Educação			1		1			4		4			3		3
Departamento de Física							1			1			1		1
Departamento de Geografia								1		1			1		1
Departamento de Letras									1	1			2	1	3
Departamento de Matemática		1			1		1			1		1			1
Departamento de Química								1		1		1	1		2
Departamento de Sistemas de Informação		2			2		3			3		3			3
Campus de Laranjeiras	0	2	5	0	7	0	5	5	1	11	0	7	2	0	9
Departamento de Arqueologia			2		2			3		3			1		1
Departamento de Arquitetura e Urbanismo		1	2		3		2	2		4		3	1		4
Departamento de Dança		1			1		3		1	4		3			3
Departamento de Museologia												1			1
Núcleo de Teatro			1		1										
Campus de Lagarto	0	6	0	0	6	0	12	2	0	14	0	17	1	0	18
Departamento de Educação em Saúde		2			2		3	1		4		6	1		7
Departamento de Enfermagem		1			1		3			3		3			3
Departamento de Farmácia															
Departamento de Fisioterapia							1			1		3			3
Departamento de Fonoaudiologia		1			1		2	1		3		1			1
Departamento de Medicina															
Departamento de Nutrição		2			2		2			2		2			2
Departamento de Odontologia															
Departamento de Terapia Ocupacional							1			1		2			2
Campus do Sertão	0	0	0	0	0	0	0	0	0	0	0	0	0	0	0
Núcleo de Graduação de Agroindústria															
Núcleo de Graduação de Agronomia															
Núcleo de Graduação em Educação em Ciências Agrárias e da Terra															
Núcleo de Graduação em Medicina Veterinária															
Núcleo de Graduação em Zootecnia															
CODAP		1			1	2	3			5	2	3	1		6
TOTAL DA UFS	0	52	34	0	86	2	91	62	13	168	2	88	57	6	153

Fonte: DICADT/PROGEP

Situação posicional: dezembro de cada ano

Índice de qualificação docente por centro e departamento acadêmico

Unidade	2014						2015						2016					
	Grad	Esp	Mest	Dout	Total	IQCD	Grad	Esp	Mest	Dout	Total	IQCD	Grad	Esp	Mest	Dout	Total	IQCD
Campus de São Cristóvão	7	24	202	701	934	4,46	7	19	185	741	952	4,52	5	16	166	763	950	4,58
CCET	5	4	63	243	315	4,50	6	3	52	251	312	4,56	3	3	50	257	313	4,61
Departamento de Ciência e Engenharia de Materiais				14	14	5,00				14	14	5,00				13	13	5,00
Departamento de Computação			7	21	28	4,50	1		5	22	28	4,50			5	25	30	4,67
Departamento de Engenharia Ambiental				8	8	5,00				9	9	5,00				10	10	5,00
Departamento de Engenharia Civil		1	14	14	29	3,93			14	12	26	3,92			13	15	28	4,07
Departamento de Engenharia de Produção	2		1	8	11	4,09	1		2	8	11	4,27	1		2	8	11	4,27
Departamento de Engenharia Elétrica			2	16	18	4,78			1	17	18	4,89			1	16	17	4,88
Departamento de Engenharia Mecânica	3			9	12	4,00	3			9	12	4,00	2	1		9	12	4,08
Departamento de Engenharia Química				15	15	5,00				16	16	5,00				15	15	5,00
Departamento de Estatística e Ciências Atuariais		1	16	3	20	3,25	1		13	4	18	3,33		1	14	5	20	3,45
Departamento de Física		2	1	39	42	4,81		1	1	39	41	4,88		1	1	37	39	4,87
Departamento de Geologia				14	14	5,00		2		14	16	4,63				14	14	5,00
Departamento de Matemática			13	33	46	4,43			9	36	45	4,60			8	40	48	4,67
Departamento de Química			3	34	37	4,84			1	36	37	4,95			1	34	35	4,94
Departamento de Tecnologia de Alimentos				13	13	5,00				13	13	5,00				13	13	5,00
Núcleo de Graduação em Engenharia de Petróleo			6	2	8	3,50			6	2	8	3,50			5	3	8	3,75
CCBS	1	1	13	122	137	4,76	0	1	12	130	143	4,81	0	1	10	132	143	4,84
Departamento de Biologia			1	22	23	4,91			1	23	24	4,92			1	22	23	4,91
Departamento de Ecologia				10	10	5,00				10	10	5,00				10	10	5,00
Departamento de Educação Física		1	8	18	27	4,30		1	7	21	29	4,41		1	7	20	28	4,39
Departamento de Farmácia				14	14	5,00				15	15	5,00				16	16	5,00
Departamento de Fisiologia			1	21	22	4,91			1	20	21	4,90			1	22	23	4,91
Departamento de Morfologia			1	27	28	4,93			1	29	30	4,93				30	30	5,00
Departamento de Nutrição	1		2	10	13	4,38			2	12	14	4,71			1	12	13	4,85
CCAA	0	0	5	76	81	4,88	0	0	4	77	81	4,90	0	0	2	77	79	4,95
Departamento de Ciências Florestais				12	12	5,00				12	12	5,00				12	12	5,00
Departamento de Engenharia Agrícola				12	12	5,00				12	12	5,00				10	10	5,00
Departamento de Engenharia Agrônômica			3	20	23	4,74			2	21	23	4,83			1	21	22	4,91
Departamento de Engenharia de Pesca e Aquicultura			1	9	10	4,80			1	9	10	4,80				10	10	5,00
Departamento de Medicina Veterinária			1	11	12	4,83			1	10	11	4,82			1	11	12	4,83
Departamento de Zootecnia				12	12	5,00				13	13	5,00				13	13	5,00

Índice de qualificação docente por centro e departamento acadêmico

(continuação)

Unidade	2014						2015						2016					
	Grad	Esp	Mest	Dout	Total	IQCD	Grad	Esp	Mest	Dout	Total	IQCD	Grad	Esp	Mest	Dout	Total	IQCD
CCSA	0	12	61	71	144	3,90	0	10	62	76	148	3,96	0	7	52	83	142	4,12
Departamento de Administração			8	12	20	4,20			8	14	22	4,27			8	13	21	4,24
Departamento de Ciência da Informação			7	3	10	3,60			6	4	10	3,80			4	6	10	4,20
Departamento de Ciências Contábeis		8	7	2	17	2,76		6	9		15	2,60		4	8	1	13	2,85
Departamento de Direito		3	10	14	27	3,93		3	9	16	28	4,04		2	7	17	26	4,23
Departamento de Economia		1	4	18	23	4,52		1	6	18	25	4,40		1	5	19	25	4,48
Departamento de Relações Internacionais			1	9	10	4,80			1	9	10	4,80			1	8	9	4,78
Departamento de Secretariado Executivo			10		10	3,00			9	1	10	3,20			7	3	10	3,60
Departamento de Serviço Social			8	10	18	4,11			8	10	18	4,11			6	12	18	4,33
Departamento de Turismo			6	3	9	3,67			6	4	10	3,80			6	4	10	3,80
CECH	1	7	60	189	257	4,44	1	5	55	207	268	4,52	2	5	52	214	273	4,53
Departamento de Artes Visuais e Design			5	7	12	4,17			4	8	12	4,33			4	8	12	4,33
Departamento de Ciências Sociais			1	17	18	4,89			1	22	23	4,91	1		1	21	23	4,74
Departamento de Comunicação Social		1	9	14	24	4,13		1	8	14	23	4,17		1	6	16	23	4,35
Departamento de Educação		1	4	28	33	4,67		1	4	27	32	4,66		1	4	27	32	4,66
Departamento de Filosofia				17	17	5,00				18	18	5,00				18	18	5,00
Departamento de Geografia			6	19	25	4,52			6	20	26	4,54			6	20	26	4,54
Departamento de História			3	15	18	4,67			3	15	18	4,67			3	15	18	4,67
Departamento de Letras Estrangeiras		2	17	17	36	3,89		1	18	22	41	4,05		1	18	25	44	4,11
Departamento de Letras Vernáculas		1	4	20	25	4,56		1	4	21	26	4,58		1	4	22	27	4,59
Departamento de LIBRAS																		
Departamento de Música			5	6	11	4,09			5	6	11	4,09			4	7	11	4,27
Departamento de Psicologia	1	2	2	23	28	4,50	1	1	1	24	27	4,67	1	1	1	24	27	4,67
Departamento de Teatro			4	4	8	4,00			1	8	9	4,78			1	9	10	4,80
Núcleo de Graduação em Ciências da Religião				2	2	5,00				2	2	5,00				2	2	5,00
Campus de Aracaju	1	3	44	107	155	4,35	1	2	39	108	150	4,41	2	2	39	109	152	4,39
Departamento de Enfermagem			2	16	18	4,78			1	16	17	4,88			1	16	17	4,88
Departamento de Fisioterapia				14	14	5,00				14	14	5,00			1	14	15	4,87
Departamento de Fonoaudiologia			4	8	12	4,33			4	8	12	4,33			4	8	12	4,33
Departamento de Medicina	1	3	33	47	84	4,06	1	2	30	48	81	4,14	2	2	30	51	85	4,13
Departamento de Odontologia			5	22	27	4,63			4	22	26	4,69			3	20	23	4,74

Índice de qualificação docente por centro e departamento acadêmico

(continuação)

Unidade	2014						2015						2016					
	Grad	Esp	Mest	Dout	Total	IQCD	Grad	Esp	Mest	Dout	Total	IQCD	Grad	Esp	Mest	Dout	Total	IQCD
Campus de Itabaiana	1	0	42	78	121	4,27	0	0	38	79	117	4,35	0	0	33	86	119	4,45
Departamento de Administração			9	2	11	3,36			9	2	11	3,36			9	2	11	3,36
Departamento de Biociências			2	9	11	4,64			2	9	11	4,64			2	9	11	4,64
Departamento de Ciências Contábeis	1		10		11	2,82			10	1	11	3,18			8	2	10	3,40
Departamento de Educação			2	16	18	4,78			2	13	15	4,73			1	16	17	4,88
Departamento de Física			1	10	11	4,82				11	11	5,00				11	11	5,00
Departamento de Geografia			3	9	12	4,50			2	9	11	4,64			1	10	11	4,82
Departamento de Letras				11	11	5,00				11	11	5,00				11	11	5,00
Departamento de Matemática			8	6	14	3,86			5	9	14	4,29			5	10	15	4,33
Departamento de Química				11	11	5,00			1	10	11	4,82			1	10	11	4,82
Departamento de Sistemas de Informação			7	4	11	3,73			7	4	11	3,73			6	5	11	3,91
Campus de Laranjeiras	2	0	23	24	49	3,90	1	0	24	25	50	3,96	0	0	24	26	50	4,04
Departamento de Arqueologia			0	12	12	5,00				12	12	5,00				12	12	5,00
Departamento de Arquitetura e Urbanismo	1		7	8	16	3,88			8	9	17	4,06			8	9	17	4,06
Departamento de Dança			10	1	11	3,18			11		11	3,00			11		11	3,00
Departamento de Museologia	1		6	3	10	3,40	1		5	4	10	3,60			5	5	10	4,00
Campus de Lagarto	4	6	79	68	157	3,78	2	8	81	79	170	3,86	3	6	73	87	169	3,96
Departamento de Educação em Saúde			13	24	37	4,30			12	28	40	4,40			10	31	41	4,51
Departamento de Enfermagem			15	1	16	3,13			14	2	16	3,25			12	4	16	3,50
Departamento de Farmácia			3	10	13	4,54			2	11	13	4,69			2	11	13	4,69
Departamento de Fisioterapia			9	5	14	3,71			9	6	15	3,80			9	7	16	3,88
Departamento de Fonoaudiologia			10	5	15	3,67			9	7	16	3,88			8	8	16	4,00
Departamento de Medicina	4	6	6	6	22	2,91	2	8	9	7	26	3,08	3	6	8	9	26	3,23
Departamento de Nutrição			13	2	15	3,27			13	2	15	3,27			11	2	13	3,31
Departamento de Odontologia			1	15	16	4,88			1	15	16	4,88			1	14	15	4,87
Departamento de Terapia Ocupacional			9		9	3,00			12	1	13	3,15			12	1	13	3,15
Campus do Sertão							0	0	0	13	13	5,00	0	0	0	21	21	5,00
Núcleo de Graduação de Agroindústria										2	2	5,00				4	4	5,00
Núcleo de Graduação de Agronomia										2	2	5,00				3	3	5,00
Núcleo de Graduação em Educação em Ciências Agrárias e da Terra										3	3	5,00				6	6	5,00
Núcleo de Graduação em Medicina Veterinária										3	3	5,00				5	5	5,00
Núcleo de Graduação em Zootecnia										3	3	5,00				3	3	5,00
Outros				1	4	1,25			1	2	3	4,33	0	0	0	3	3	5,00
TOTAL DA UFS	15	33	390	979	1.420	4,33	11	29	368	1.047	1.455	4,40	10	24	335	1.095	1.464	4,47

Fonte: COPAC/PROPLAN

Situação posicional: dezembro de cada ano

Assistência ao servidor

Tipo de Atendimento	2014	2015	2016
Atendimento Médico	16.439	1.470	4.097
Absenteísmo	15.270	-	2.496
Consultas médicas	509	707	723
Encaminhamento ao especialista/HU	21	23	15
Licença saúde até 120 dias	639	740	863
Junta Médica Oficial	6.338	1.348	9.034
Absenteísmo	5.490	-	8.610
Aposentadoria por invalidez	1	2	8
Concessão de isenção de imposto de renda	9	14	15
Encaminhamento para readaptação/reabilitação	9	-	1
Licença gestação (servidora)	64	36	51
Licença para acompanhar pessoa da família	532	548	9
Licença saúde superior a 120 dias (servidor)	183	740	287
Pensão alimentícia vitalícia a filho de servidor(Inclusão de Dependente)	1	1	5
Reunião da Junta Médica (horas)	49	7	48
Assistência de Enfermagem	384	372	361
Administração de medicamentos	128	128	117
Esterilização de material e outros	24	12	12
Procedimentos (curativos, imobilizações, retirada de pontos)	32	32	32
Verificação de pressão arterial e peso	200	200	200
Serviço de Saúde Ocupacional	417	420	251
Análise de processos de insalubridade/periculosidade	-	-	120
Atendimento ao servidor	100	102	106
Eventos/palestras	2	4	4
Exames periódicos	305	307	-
Recomendações para servidores com restrições de atividades	-	-	1
Reuniões do Serviço de Saúde Ocupacional	5	7	8
Vistorias nos setores UFS/HU	5	-	12
Serviço Social	1.501	1.056	525
Acompanhamento de caso	39	43	32
Atendimento para readaptação de servidores	48	52	-
Cadastro social do servidor	543	553	112
Contato com outros profissionais	47	53	4
Convocações de servidores e alunos	72	76	78
Encaminhamentos	45	47	26
Entrevistas	543	76	112
Orientação sociofamiliar do servidor	73	76	72
Visitas domiciliares, hospitalares e outras instituições	91	80	89
Outras Atividades	573	150	324
Acidente de trabalho	2	-	2
Acompanhamento para a rede assistencial HU e HJAF	-	-	32
Admissional	543	115	112
Contatos com outros profissionais e instituições	5	6	51
Encaminhamento para consultas e exames especializados/HU	14	16	32
Hospitalização HU/HJAF	-	-	2
Participação em palestras, congressos e programas de saúde	6	8	4
Visita Domiciliar	3	5	46
Visita hospitalar	-	-	43
TOTAL	25.652	4.816	14.592

Fonte: DIASE/PROGEP

Situação posicional: dezembro de cada ano

Eventos realizados e número de pessoas treinadas

Nome do evento	2014		2015		2016	
	Eventos	Participantes	Eventos	Participantes	Eventos	Participantes
Alinhamento em LIBRAS para Tradutores e Intérpretes			1	11		
Aperfeiçoamento em Regime Jurídico dos Servidores da União	1	121				
Aprenda a viver bem com sua coluna vertebral: modelo teórico e prático de A a Z					1	12
Atendimento ao Público					1	57
Atualização em Anatomia, Histologia e Técnicas de Registro de Eventos Fisiológicos					1	13
Biossegurança no Trabalho	1	116	1	45	1	33
BRAILLE			1	4		
Capacitação de Servidores no Fórum Nacional de Pró-Reitores de Planejamento e Administração			1	60		
Comunicação Organizacional	1	42				
Comportamento e comunicação para apresentações profissionais e acadêmicas					1	9
Educação Inclusiva no Contexto das IFES	1	64	1	46	1	49
Educando para Aposentadoria	2	47				
Educando para Aposentadoria II					1	49
Elaboração de Projetos para Mestrado e Doutorado			1	8		
Elaboração de Trabalho Científico			1	18	1	9
Espanhol Instrumental I - Nível Básico					1	10
Fiscalização de Contratos			1	30		
Fiscalização de Contratos na Administração Pública					1	23
Formação Corporativa Básica	1	63	1	51	1	63
Gestão Estratégica de Pessoas	1	63	1	59	1	38
Informática Básica e Otimização do Trabalho	1	7				
Inglês Instrumental I - Nível Básico					1	13
Inglês Instrumental	1	15				
Inglês para Iniciantes	1	114	1	106	1	94
Inglês para Leitura de Textos			2	19		
Intensivo Preparatório para Teste ANPAD					1	23
I Seminário de Gestores da UFS			1	62		
II seminário de Gestores da UFS					1	63
Libras I			1	13		
Libras II			1	7		
Libras Instrumental			1	12		
LibreOffice: Writer, Calc e Impress	1	18				
Licitações na Administração Pública			1	40	1	43

Eventos realizados e número de pessoas treinadas

(continuação)

Nome do evento	2014		2015		2016	
	Eventos	Participantes	Eventos	Participantes	Eventos	Participantes
Língua Brasileira de Sinais I					1	15
Língua Brasileira de Sinais II					1	11
Língua Brasileira de Sinais – LIBRAS – Campus Lagarto	1	14				
Língua Brasileira de Sinais – LIBRAS – Campus São Cristóvão	1	9				
Língua Portuguesa : práticas de leitura e escrita					1	14
Marc - 21: formato autoridades			1	10		
Memorização e leitura dinâmica					1	45
Metodologias Ativas de Ensino Aprendizagem: compreendendo as práticas pedagógicas na UFS Campus Lagarto			1	14		
Metodologias Ativas de Ensino e Aprendizagem					1	16
Noções de Informática Básica			1	13		
Orientações Preventivas e Ergonômicas no Ambiente de Trabalho	1	10				
Palestra Coaching – Campus Lagarto	1	46				
Palestra Coaching – Campus São Cristóvão	1	27				
Preparatório para Seleção de Mestrado	2	91				
Planejamento Financeiro			1	17		
Primeiros Socorros no Ambiente do Trabalho	1	14				
Primeiros Socorros no Ambiente do Trabalho - Turma Campus Lagarto			1	19		
Primeiros socorros no trabalho e princípios de brigada de incêndio					1	26
Proatividade no Ambiente de Trabalho	1	46				
Produção Gráfica Básica com o Software Corel Draw	1	7				
Programa #Servidor Cidadão	1	90	1	226	1	221
Programa de Recepção de Docentes					2	130
Programa de Socialização de Novos Servidores	1	167				
Raciocínio Lógico e Quantitativo					1	13
Recursos Intermediários de Word e Excel					1	10
Redação Oficial e as Novas Regras Ortográficas	1	61	1	43	1	34
Regime Jurídico dos Servidores da União			1	55	1	76
Relações Interpessoais e Gestão de Conflitos					1	47
Relações Interpessoais e Gestão de Pessoas			1	89		
Saúde Bucal do Trabalhador					1	12
Saúde do Trabalhador – Área Farmácia	1	13				
Saúde do Trabalhador – Área Fonoaudiologia	1	15				
Saúde do Trabalhador – Área Terapia Ocupacional	1	14				

Eventos realizados e número de pessoas treinadas

(continuação)

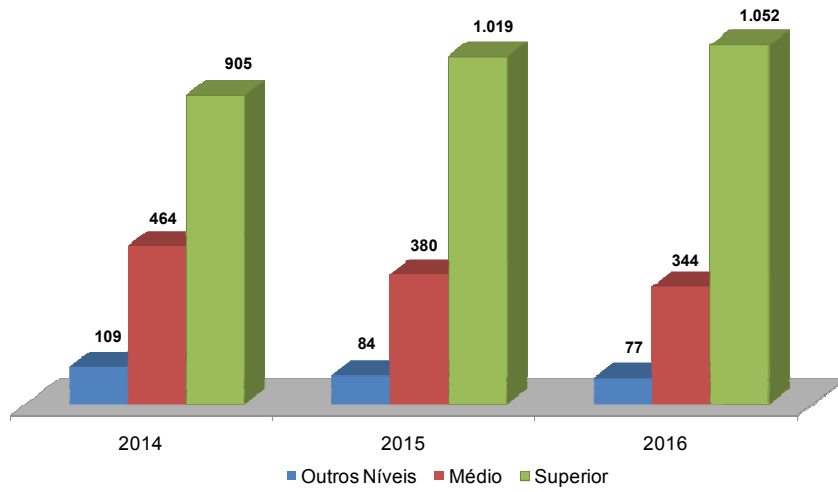
Nome do evento	2014		2015		2016	
	Eventos	Participantes	Eventos	Participantes	Eventos	Participantes
Técnicas de Aperfeiçoamento da Leitura e Produção Textual	1	13				
Treinamento em Gestão Patrimonial	1	19				
Treinamento para Servidores Docentes Usuários dos Sistemas Integrados da UFS – SIGRH, SIGAA e SIPAC	1	15				
Treinamento para Servidores Técnico-Administrativos Usuários dos Sistemas Integrados da UFS – SIGRH, SIGAA e SIPAC	1	72				
Treinamento SCDP	1	6				
TOTAL	33	1.419	27	1.077	32	1.271

Fonte: DIDEP/PROGEP

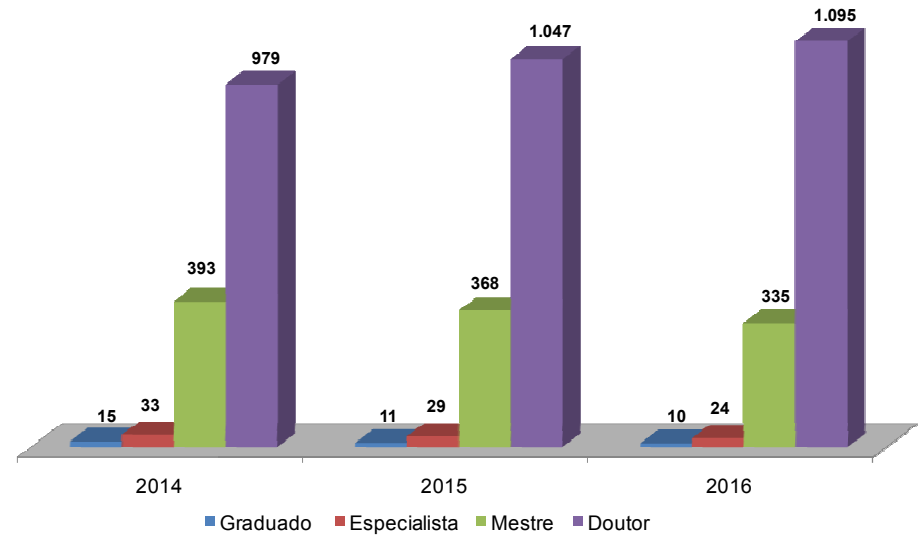
Situação posicional: dezembro de cada ano

Dados de pessoal em gráfico

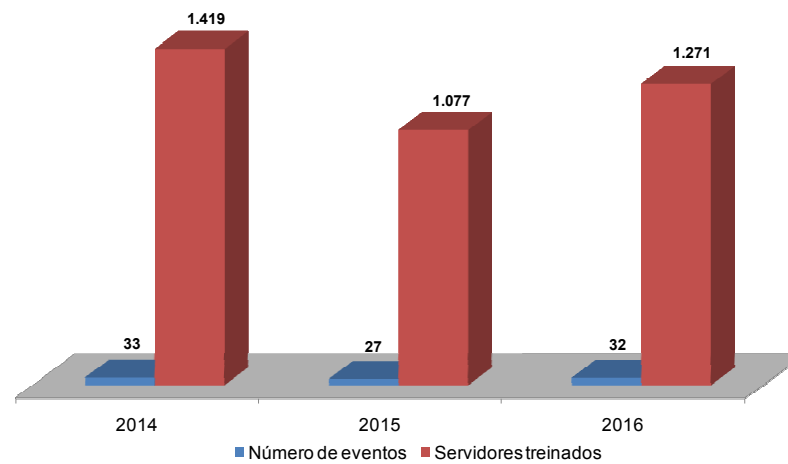
Técnico-administrativo por Escolaridade



Docente do Quadro Permanente por Escolaridade



Treinamento para a Comunidade



4.2 Dados Gerenciais

Atividades da Procuradoria Geral

Produções do Programa Editorial da UFS

Atividades da Editora da UFS

Atividades dos Conselhos Superiores

Atividades da Comissão Permanente de Pessoal Docente

Atividades da Comissão Permanente de Processo Administrativo Disciplinar

Atividades do Departamento de Recursos Materiais

Evolução dos bens patrimoniais

Dados gerenciais em gráfico

Atividades da Procuradoria Geral

Descrição	2014	2015	2016
Mandado de segurança	37	35	102
Mandado de segurança coletivo	-	-	1
Quantitativo de movimentações de envio de processos	176.511	145.747	171.065
Quantitativo de movimentações de recebimento de processos	173.742	135.944	164.784
Reclamação trabalhista	8	-	-
Outros procedimentos	848	59	-
TOTAL	358.004	285.061	335.952

Fonte: PGE

Situação posicional: dezembro de cada ano

Produções do Programa Editorial UFS

Descrição da Produção	2014	2015	2016
Marca de evento (projeto e criação)	7	7	13
Cartaz de evento (projeto e criação)	12	13	17
Certificado de evento (projeto e criação)	5	5	7
Convite de evento (projeto e criação)	15	8	8
Folder de evento (projeto e criação)	21	9	13
Capa (projeto e criação)	53	40	40
Livro de Edital (projeto e diagramação)	25	21	16
Livro Avulso (projeto e diagramação)	2	15	6
Revista (projeto e diagramação)	5	8	6
Cartilha (projeto e diagramação)	8	1	14
Anais de eventos (projeto e diagramação)	1	3	6
TOTAL	154	130	146

Fonte: Editora da UFS

Situação posicional: dezembro de cada ano

Atividades da Editora da UFS

Descrição	2014	2015	2016
Exemplares vendidos	672	1.135	484
Frequência da Editora na mídia	3	9	10
Pontos de venda instalados	1	1	1
Projetos de publicação aprovados pelo Conselho Editorial	23	33	39
Projetos de publicação com entrada no Conselho Editorial	32	41	49
Títulos publicados pela Editora	71	54	40

Fonte: Editora da UFS

Situação posicional: dezembro de cada ano

Atividades dos Conselhos Superiores

Conselhos	Resoluções Aprovadas		
	2014	2015	2016
Conselho do Ensino da Pesquisa e da Extensão	102	69	58
Conselho Universitário	70	60	50
TOTAL	172	129	108

Fonte: CONSU/CONEPE

Situação posicional: dezembro de cada ano

Atividades da Comissão Permanente de Pessoal Docente

Especificação	2014	2015	2016
Processos Julgados	479	699	723
Afastamento para cursos de pós-graduação	49	1	
Mudança de regime de trabalho	14	4	16
Progressão funcional	416	694	707
Processos Tramitados	213	145	142
Estágio probatório	213	145	142
TOTAL	692	844	865

Fonte: CPPD

Situação posicional: dezembro de cada ano

Atividades da Comissão Permanente de Processo Administrativo Disciplinar

Processos conduzidos	2014	2015	2016
PADs instaurados	9	4	7
PADs julgados	7	4	7
Sindicâncias punitivas instauradas			
Sindicâncias investigativas instauradas	6	7	6
Sindicâncias julgadas	7	5	7
Quantitativo de suspensões aplicadas a estatutários	1		
Quantitativo de advertências aplicadas a estatutários	1		1
TOTAL	31	20	28

Fonte: CPSPAD

Situação posicional: dezembro de cada ano

Atividades do Departamento de Recursos Materiais

Atividades	2014	2015	2016
Atendimento através de requisição de material	1.409	1.383	1.653
Concorrência pública	9	6	14
Cotação eletrônica (art. 24-II, Lei 8.666/93)	1		3
Dispensa de licitação (art. 24-I, II, IV, VIII, XIII, XXI, XXII, Lei 8.666/93)	33	21	12
Inexigibilidade de licitação (art. 25-I, II, XI Lei 8.666/93)	27	12	9
Pregão eletrônico tradicional	158	90	100
Pregão eletrônico registro de preços	5	6	16
Tomada de preços	1	2	

Fonte: DRM/PROAD

Situação posicional: dezembro de cada ano

Evolução dos bens patrimoniais

Produtos	2014	2015	2016*
Incorporações dos bens móveis	13.098.234,75	19.461.793,54	12.671.040,74

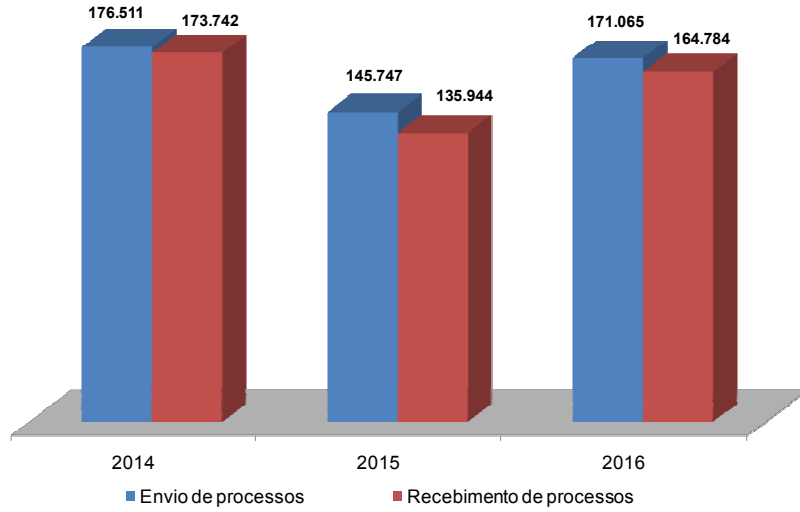
Situação posicional: dezembro de cada ano

Nota: *Deste total, R\$ 7.164.083,47 (Sete milhões, cento e sessenta e quatro mil, oitenta e três reais e quarenta e sete centavos) são bens de terceiros e sua incorporação contábil aos bens da UFS somente se dará posteriormente quando forem doados.

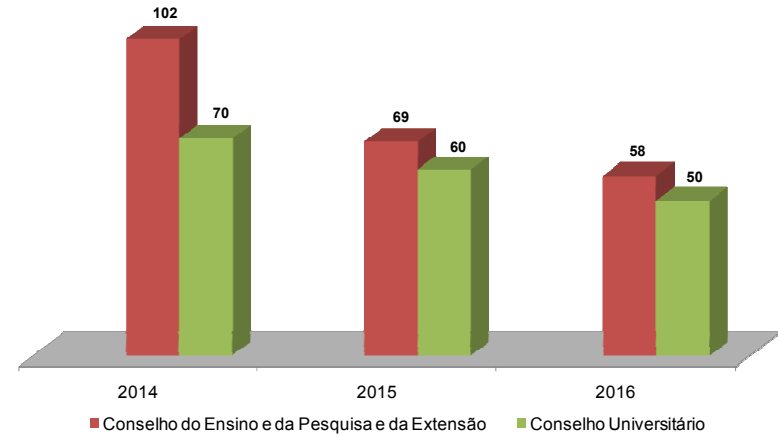
Fonte: DIPATRI/DRM/PROAD

Dados gerenciais em gráfico

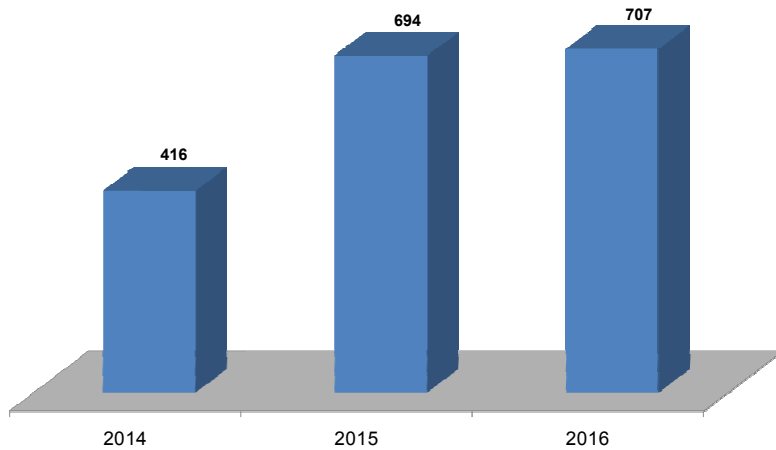
Atividades da Procuradoria Geral



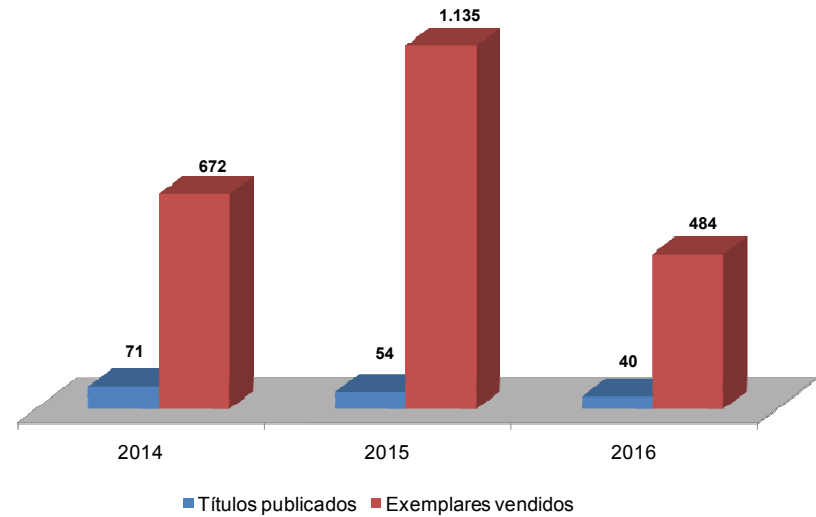
Atividades dos Conselhos Superiores (Resoluções Aprovadas)



Atividades da Comissão Permanente de Pessoal Docente (Progressão Funcional)



Atividades da Editora da UFS



4.3 Dados Orçamentários

Evolução dos projetos, convênios e contratos elaborados
Execução orçamentária por grupos de despesas e origem dos recursos
Destaque por órgão financiador
Execução Orçamentária por grupo e natureza de despesa
Dados orçamentários em gráfico

Evolução dos projetos, convênios e contratos elaborados

Atividades	2014	2015	2016
Contratos	214	94	93
Aditivos a contratos	185	140	100
Convênios	80	58	72
Aditivos a convênios	55	43	15
Projetos	10	8	17
TOTAL	544	343	297

Fonte: COPEC/PROPLAN

Situação posicional: dezembro de cada ano

Execução orçamentária por grupos de despesas e origem dos recursos

Discriminação	2014	2015	2016
Pessoal e encargos sociais	377.432.767	419.692.991	453.798.428
Recursos do Tesouro Nacional	377.432.767	419.692.991	453.798.428
Outras despesas correntes	86.123.576	101.141.799	127.217.389
Recursos do Tesouro Nacional	76.822.257	91.767.509	108.242.241
Recursos próprios	4.104.732	938.873	1.202.762
Recursos de convênios (destaques)	968.195	298.554	
Recursos de Destaques	4.228.392	8.136.863	17.772.386
Despesas de capital	68.901.827	34.519.621	53.033.113
Recursos do Tesouro Nacional	62.907.486	33.648.146	49.918.715
Recursos próprios	474.044		41.799
Recursos de convênios (destaques)			
Recursos de Destaques	5.520.298	871.475	3.072.599
TOTAL	532.458.171	555.354.411	634.048.929

Fonte: COPRO/PROPLAN

Situação posicional: dezembro de cada ano

Destaque por órgão financiador - 2014

Órgão financiador	Objetivo	Créditos Executado
Fundo Nacional de Saúde - FNS	Educação e Formação em Saúde	206.297,35
Fundação Coordenação de Aperfeiçoamento de Pessoal Nível Superior - CAPES	Concessão de Bolsas de Estudo	1.831.173,51
	Apoio a Capacitação e Formação Iniciada	1.891.764,00
	Fomento as Ações de Graduação, Pós-graduação, Pesquisae Extensão	1.659.663,72
Ministério do Esporte	Administração da Unidade Nacional	20.500,00
	Preparação de Atletas e Capact. De RH para Esporte de Alto Rendimento	3.822.348,33
Fundo Nacional do Desenvolvimento da Educação	Apoio a alimentação Escolar na Educ. Básica (PNAE)	10.313,28
Fundo Nacional de Segurança Pública	Sistema Integrado de Educação e Valor	129.990,00
Fundo Nacional de Desenvolvimento Científico e Tecnológico	Fomento a Projetos Institucionais para Pesquisa no Setor de Petróleo e Gás Natural (CT-PETRO)	107.232,00
Ministério da Educação	Fomento as Ações de Graduação, Pós-graduação, Pesquisae Extensão	46.328,17
Instituto Federal de Educação Ciência e Tecnologia do Pará	Capacitação de Servidores Federais no Estado do Pará	2.930,40
Universidade Federal Rural de Pernanbuco	Funcionamento de IFES no Estado de Pernanbuco	2.111,01
Universidade Federal do Reconcavo da Bahia	Capacitação de Servidores Federais no Estado da Bahia	3.681,47
Universidade Federal de São Paulo	Funcionamento de IFES no Estado de São Paulo	540,00
Universidade Federal de Santa Catarina	Funcionamento de IFES no Estado de Santa Catarina	914,67
Universidade Federal do Tocantins	Funcionamento de IFES no Estado de Tocantins	238,10
Universidade Federal do Paraná	Apoio a Capacitação e Formação Continuada - Educação Básica	7.254,80
Universidade Federal do Rio Grande do Sul	Funcionamento de IFES no Estado do Rio G. do Sul	2.250,22
Universidade Federal de Alagoas	Funcionamento de IFES no Estado de Alagoas	2.599,92
	Capacitação de Servidores Federais no Estado de Alagoas	558,72
		9.748.689,67

Fonte: COPRO/PROPLAN

Situação posicional: dezembro/14

Destaque por órgão financiador - 2015

Órgão financiador	Objetivo	Créditos Executado
Fundação Universidade de Brasília	Pagamento de GECC ao Prof. Herbet Conceição	400,00
Universidade Federal de Alagoas	Pagamento a Eduardo Luiz Cavalcanti Caldas	603,18
Universidade Federal do Espírito Santo	Pagamento ao prof. Jugurta Rosa Montalvão Filho - Banca de Concurso	1.078,94
Universidade Federal do Rio Grande do Norte	Gratificação de concurso para Ana Silvia Moccelin	2.176,13
Universidade Federal do Rio Grande do Norte	Gratificação de concurso à Prof. Eleonora Pereira da Silva	1.073,93
Universidade Federal de Santa Catarina	Pagamento ao Prof. Pedro Leite de Abreu- Banca de Concurso	573,34
Universidade Federal de Santa Maria - RS	Pagamento a servidora Isabella O. Santana(siape:2081907)	209,80
Fundo Nacional de Desenvolvimento da Educação	Atender despesas com o PNAE-MC - Proc 23034.034/2015-05	23.927,00
Fundo Nacional de Desenvolvimento da Educação	Atender despesas - PNLD.TED 2592 Avaliação PNLD 2016 - MC - 1ª liberação	5.905.067,94
Fund. Coord.de Aperf.de Pessoal Nivel Superior	Programa de Apoio à Pós-graduação - TC - PROAP -2675/2015	1.468.475,35
Fund. Coord.de Aperf. De Pessoal Nivel Superior	Licenciaturas e Especialização PAR e PNAP - TC - UAB 2619/201	206.209,60
Universidade Federal de Mato Grosso	Banca Examinadora -Alexandrina Luz Conceição - Proc 23108105515201/59-7	
Instituto Fed. Educ. Ciência e Tec do Piauí	Mestrado em Propriedade Intelectual-IFPI C/FUFS	
Instituto Fed. de Educ. Ciência e Tec. do RN	Pagamento de avaliadores externos de processo de RSC finalizados	
Setorial Orç. e Financeira/DPGE-Min do Esporte	TED 47/2015 - Pista Sintética de Atletismo	811.474,61
Fundo Nacional Antidrogas	TED 03/2015-Centro Reginal de Referência Presencial	151.913,50
Secretaria Nacional de Segurança Pública	Termo de Execução Descentralizada - TED N° 0220310/2015	273.417,85
Secretaria de Desenvolvimento Tecnolog. e Inovação	Realização do III workshop de Energias Alternativas: Tecnologias Sustentáveis	60.000,00
Secretaria de Desenvolvimento Tecnolog. e Inovação	Atender o MEMO/SETEC/CGTS 92/2015 - Atender o MEMO/SETEC/CGTS 92/2015	90.000,00
Agência Nacional do Petróleo	Termo Aditivo firmado no âmbito do Termo Cooperação PRH 45/2010	11.736,00
		9.008.337,17

Fonte: COPRO/PROPLAN

Situação posicional: dezembro/15

Destaque por órgão financiador - 2016

Órgão financiador	Objetivo	Créditos Executado
Universidade Federal do Oeste da Bahia	Participação de Banca de Concurso	301,04
Instituto Federal do Piauí	Mestrado em Propriedade Intelectual- IFPI com a FUFSE	179.986,66
Diretoria Executiva do FNS	Estudo e Pesq. Sobre Atenção Básica - PROC. 25000185546201547 TED 120/2015	832.737,68
Diretoria Executiva do FNS	Descentralização de Crédito REHUF nº 832/2016	1.930.999,63
Diretoria Executiva do FNS	Descentralização de Crédito REHUF nº 831/2016	287.365,00
Diretoria Executiva do FNS	Descentralização de Crédito REHUF nº 2406/2016	601.465,08
Diretoria Executiva do FNS	EMENDA N° 36910009 TED 83/2016 Proc. 25000.142629/2016-22	1.757.256,32
Coordenação de Aperf. de Pessoal de Nível Superior	TC-UAB-3849/2016 Proc. 23038.012200/2016-59	34.007,54
Coordenação de Aperf. de Pessoal de Nível Superior	TC-UAB-3833/2016 Proc. 23038.012199/2016-62	40.075,90
Coordenação de Aperf. de Pessoal de Nível Superior	TED-PROAP 4634/2016	876.607,13
Coordenação de Aperf. de Pessoal de Nível Superior	TC-UAB-2619/2015 Proc. 23038.007325/2016-67	2.263.662,70
Fundo Nacional de Desenvolvimento da Educação	PNAE-MEC	12.305,60
Fundo Nacional de Desenvolvimento da Educação	TERMO DE COOPERAÇÃO TED 5127 PNLD 2018-MC Proc. 23400.000508/2016-76	1.367.999,92
Universidade Federal do Rio Grande do Norte	Participação em Banca Examinadora - Edital 008/2015 PROGESP	6.346,25
Setorial Orç. e Financ. -DPGE(Ministério do Esporte)	TED 47/2015 Proc. N° 58701.006494/2013-41	643.031,71
Setorial Orç. e Financ. -DPGE(Ministério do Esporte)	TED 13/2016 Proc. N° 58701.002918/2015-61	65.000,00
Dpto. de Administração Financeira-DAF - INCRA	54000.00365/2016-39	5.635.002,08
Dpto. de Administração Financeira-DAF - INCRA	Remanejamento da ND Conforme Despacho DDA nº 26/2016	1.030.776,86
Universidade Federal do Espírito Santos	Participação em Banca Examinadora	5.462,00
Universidade Federal do Rio Grande do Sul	Crédito por encargo de Curso/Concurso - Proc. 23078.011728/2016-34	4.777,65
Coord-geral de sup. a gestão ORÇAMENT / SPO / MEC	Para Atender o PROEXT. TED 3958	345.771,93
Coord-geral de sup. a gestão ORÇAMENT / SPO / MEC	Para atender a PRODEPS TED SIMEC 4788	92.400,00
Coord-geral de sup. a gestão ORÇAMENT / SPO / MEC	Programa Integrado de Apoio à Alfabetização e ao Letramento TED 5162 SIMEC 2016	245.700,00
Universidade Federal de Alagoas	Crédito por encargo de Curso/Concurso - Proc. 23078.011728/2016-34	1.006,36
Universidade Federal de Santa Maria	Crédito por encargo de Curso/Concurso	209,80
Secretaria Nacional de Segurança Pública	TED: 0221356/2015	266.236,19
Universidade Federal Fluminense	Crédito por encargo de Curso/Concurso - Proc. 23069.004747/2016-13	700,00
Empresa Brasileira de Serviços Hospitalares	PLANO DE TRABALHO N° 1529/2016	245.278,00
Empresa Brasileira de Serviços Hospitalares	PLANO DE TRABALHO N° 1781/2016 - Proc. 23477.017055/2016-23	435.416,63
Empresa Brasileira de Serviços Hospitalares	PLANO DE TRABALHO N° 1942/2016 - Proc. 23477.018250/2016-71	157.000,00
Empresa Brasileira de Serviços Hospitalares	PLANO DE TRABALHO N° 1966/2016 - Proc. 23477.018349/2016-72	36.710,00
Empresa Brasileira de Serviços Hospitalares	PLANO DE TRABALHO N° 1777/2016 - Proc. 23477.017043/2016-07	525.438,91
Empresa Brasileira de Serviços Hospitalares	PLANO DE TRABALHO N° 23477.021437/2016-51	569.332,38
Secretaria Nacional do Consumidor	FALARES SERGIPANOS CONF. MJ/SENACON/FDD N° 004/2016	198.889,00
Agência Nacional do Petróleo, Gás Natural e Biocombustíveis	PRH 45 UFS/ANP Proc. 48610.003746/2010 T.A. nº 04.15.0038 ref. 0134/15 Pgto Bolsa	149.729,10
		20.844.985,05

Fonte: COPRO/PROPLAN

Situação posicional: dezembro/16

Execução Orçamentária por Grupo e Natureza de Despesa

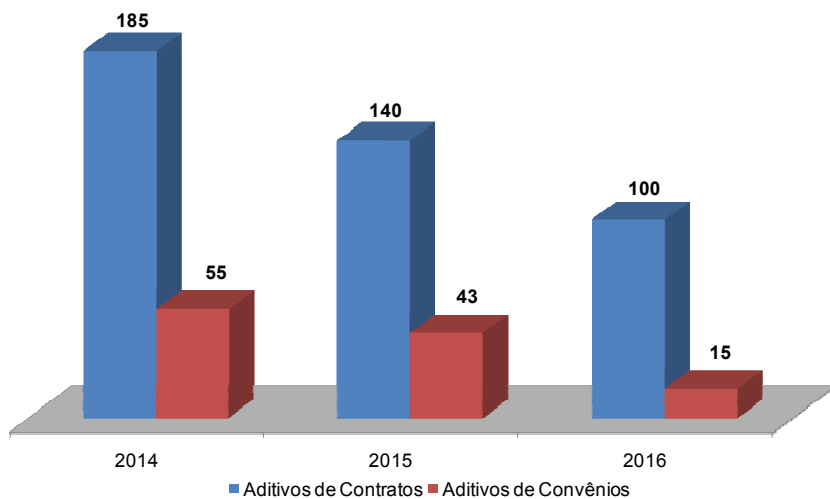
Discriminação	2015	2016
Pessoal e encargos sociais	419.692.991	453.798.428
Ativos	263.551.507,06	281.155.105
Inativos e pensionistas	92.881.461,84	100.346.499
Contratos temporários	6.630.552,80	7.856.739
Despesas de exercícios anteriores - ativos		3.458.672
Despesas de exercícios anteriores - inativos		508.001
Encargos sociais	52.236.854,65	56.676.230
Sentenças judiciais transitadas em julgado - ativos	3.479.020,04	350.098
Sentenças judiciais transitadas em julgado - inativos		3.024.261
Outras despesas de pessoal	913.595,10	422.822
Outras despesas correntes	101.141.799,27	127.217.389
Auxílio financeiro a pesquisadores	825.429,15	931.835
Auxílio financeiro a estudantes	14.607.971,55	16.691.170
Auxílio-alimentação	11.013.789,76	13.860.096
Auxílio-transporte	1.846.982,89	2.130.865
Auxílio Pré-Escolar	332.046,70	1.711.910
Auxílio Funeral e Natalidade	149.210,46	109.991
Outros Auxílios Financeiros a Pessoa Física		92.400
Contratação por tempo determinado - PES.CIVIL	714.782,90	1.040.833
Contribuições		10.000
Depósitos compulsórios		
Material, Bem ou Serviço para Distribuição Gratuita	23.927,00	12.306
Despesas de exercícios anteriores	4.514.266,34	2.088.543
Diárias	409.687,13	489.704
Indenização e restituição	5.444.554,56	6.551.278
Locação de mão-de-obra	24.108.968,77	29.295.109
Material de consumo	3.294.746,69	5.532.703
Obrigações tributárias e contributivas	2.641.857,69	5.281.985
Outros benefícios assistenciais		
Passagens	533.948,53	752.864
Sentenças judiciais		
Serviços de consultoria	83.749,98	94.938
Serviços de terceiros - Pessoa física	808.643,45	829.546
Serviços de terceiros - Pessoa jurídica	29.787.235,72	39.709.313
Transferências para instituições privadas		
Despesas de capital	34.519.620,39	53.033.113
Despesas de exercícios anteriores	250,96	
Equipamentos	11.798.637,63	12.404.531
Obras e instalações	22.621.652,80	40.586.582
Outros serviços de terceiros - pessoa jurídica		42.000
Outras despesas de capital	99.079,00	
TOTAL	555.354.411,15	634.048.929

Fonte: COPRO/PROPLAN

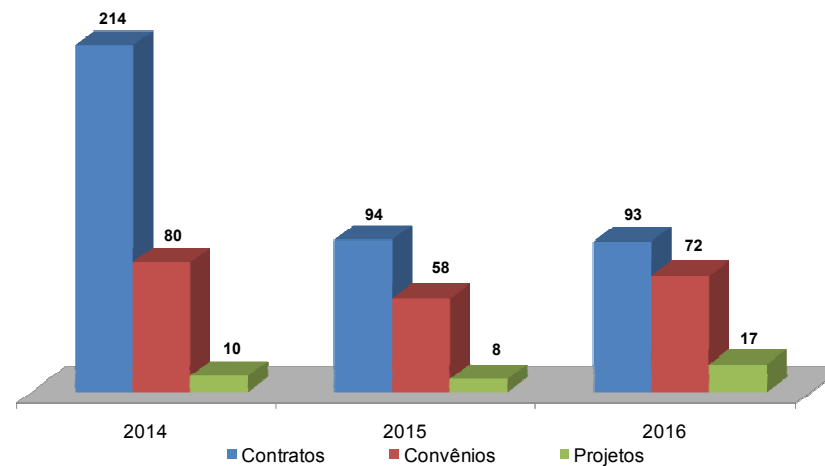
Situação posicional: dezembro de cada ano

Dados orçamentários em gráfico

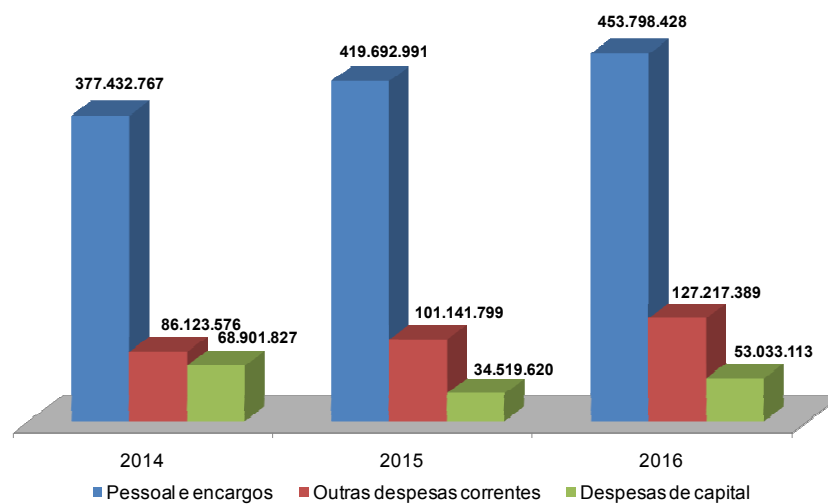
Evolução dos Aditivos de convênios e contratos



Evolução dos Projetos, Convênios e Contratos



Despesas Executadas (R\$)



4.4 Infraestrutura

Atividades da Coordenação de Suporte
Números de pontos de rede por campus
Números de requisições de serviços atendidas
Áreas físicas da UFS
Espaço para atividades de ensino
Infraestrutura em gráfico

Atividades da Coordenação de Suporte

Discriminação	2014	2015	2016
Impressoras	483	354	356
Softwares	195	157	108
Estabilizadores	82	80	73
Monitores	78	63	84
Manutenção de no-breaks		47	72
Scanners	19	13	14
Teclado	57	31	25
Computadores	1.660	1.432	1.438
Notebook	113	100	102
Mouse		37	56

Fonte: COSUP/NTI

Situação posicional: dezembro de cada ano

Números de pontos de rede por campus

Unidade	2014	2015	2016
Campus de São Cristóvão	6.143	6.143	6.317
Campus da Saúde	270	270	270
Campus de Laranjeiras	211	211	211
Campus de Itabaiana	769	769	769
Campus de Lagarto	96	778	778
Campus de Nossa Senhora da Glória			57
TOTAL	7.489	8.171	8.402

Fonte: CORED/NTI

Situação posicional: dezembro de cada ano

Números de requisições de serviços atendidas

Discriminação	2014	2015	2016
Relacionadas a acesso Internet	533	565	388
Relacionadas a pontos de rede	366	243	234
Relacionadas ao e-mail institucional	21	10	5
Relacionadas à telefonia			467
Relacionadas a outros (serviço VOIP, periódicos CAPES, impressora em rede, fornecimento de cabos e conectores, etc)	509	504	514
TOTAL	1.429	1.322	1.608

Fonte: CORED/NTI

Situação posicional: dezembro de cada ano

Áreas físicas da UFS

Áreas gerais (m²)	2014	2015	2016
Área do terreno	4.403.460,02	4.403.460,02	4.408.316,07
Campus de Aracaju	54.923,00	54.923,00	54.923,00
Campus de Itabaiana	20.621,63	20.621,63	20.621,63
Campus de Lagarto	397.000,00	397.000,00	397.000,00
Campus de Laranjeiras	1.171,60	1.171,60	1.171,60
Campus de N. Senhora da Glória			4.856,05
Campus de São Cristóvão	1.539.310,00	1.539.310,00	1.539.310,00
Campus Avançado do Crasto	186,00	186,00	186,00
Campus Avançado Rural	2.362.200,00	2.362.200,00	2.362.200,00
Campus Avançado do Xingó	5.699,24	5.699,24	5.699,24
Unidades Descentralizadas	22.348,55	22.348,55	22.348,55
Área construída	183.271,13	197.220,61	204.100,47
Campus de Aracaju	14.566,49	14.566,49	14.566,49
Campus de Itabaiana	11.028,41	11.028,41	11.028,41
Campus de Lagarto	14.958,83	15.245,23	17.105,23
Campus de Laranjeiras	1.171,60	1.171,60	1.171,60
Campus de N. Senhora da Glória			720,00
Campus de São Cristóvão	125.491,63	139.154,71	143.454,57
Campus Avançado do Crasto	174,00	174,00	174,00
Campus Avançado Rural	1.881,00	1.881,00	1.881,00
Campus Avançado do Xingó	648,45	648,45	648,45
Unidades Descentralizadas	13.350,72	13.350,72	13.350,72
Espaco para ensino (m²)	2014	2015	2016
Salas de aula	21.048,16	21.605,06	22.504,84
Campus de Aracaju	1.551,91	1.059,58	1.551,91
Campus de Itabaiana	1.407,10	1.236,32	1.407,10
Campus de Lagarto	-	-	552,96
Campus de Laranjeiras	753,27	259,42	753,27
Campus de N. Senhora da Glória	-	-	420,00
Campus de São Cristóvão	17.045,46	18.759,32	17.529,18
Unidades Descentralizadas	290,42	290,42	290,42
Laboratórios	16.814,67	21.332,79	22.457,70
Campus de Aracaju	1.059,58	1.059,58	1.059,58
Campus de Itabaiana	1.236,32	1.236,32	1.236,32
Campus de Lagarto	-	-	719,75
Campus de Laranjeiras	259,42	259,42	259,42
Campus de N. Senhora da Glória	-	-	180,00
Campus de São Cristóvão	14.241,20	18.759,32	18.984,48
Unidades Descentralizadas	18,15	18,15	18,15
Auditórios e mini-auditórios	4.479,63	4.997,84	5.288,94
Campus de Aracaju	213,52	213,52	213,52
Campus de Itabaiana	642,40	642,40	642,40
Campus de Lagarto	-	116,27	116,27
Campus de Laranjeiras	223,28	223,28	223,28
Campus de N. Senhora da Glória	-	-	-
Campus de São Cristóvão	3.160,24	3.562,18	3.853,28
Unidades Descentralizadas	240,19	240,19	240,19

Fonte: DOFIS/INFRAUFS

Situação posicional: dezembro de cada ano

Espaço para atividades de ensino

Especificação	2014	2015	2016
Número de salas de aula	291	301	312
Campus de Aracaju	20	20	20
Campus de Itabaiana	27	27	27
Campus de Lagarto	-		2,00
Campus de Laranjeiras	11	11	11
Campus de Nossa Senhora da Glória			7
Campus de São Cristóvão	228	238	240
Unidades Descentralizada	5	5	5
Número de laboratórios	344	430	451
Campus de Aracaju	20	20	20
Campus de Itabaiana	34	34	34
Campus de Lagarto	-		10,00
Campus de Laranjeiras	3	2	2
Campus de Nossa Senhora da Glória			3
Campus de São Cristóvão	286	373	381
Unidades Descentralizada	1	1	1
Número de auditórios e mini-auditórios	35	39	43
Campus de Aracaju	1	1	1
Campus de Itabaiana	1	1	1
Campus de Lagarto	-		1
Campus de Laranjeiras	2	2	2
Campus de Nossa Senhora da Glória			
Campus de São Cristóvão	30	34	37
Unidades Descentralizada	1	1	1

Fonte: DOFIS/INFRAUFS

Situação posicional: dezembro de cada ano

Infraestrutura em gráfico

