

Agosto de 2017

RESUMO EXECUTIVO Nº 1/2017: O CRESCIMENTO DA UFS ENTRE 2004 E 2017



Resumo Executivo UFS
Pró-Reitoria de Planejamento
Agosto de 2017



Universidade Federal de Sergipe

UNIVERSIDADE FEDERAL DE SERGIPE

Prof. Dr. Ângelo Roberto Antonioli

Reitor

Prof^a. Dr^a. Iara Maria Campelo Lima

Vice-Reitora

Prof. Dr. Rosalvo Ferreira Santos

Pró-Reitor de Planejamento

Equipe técnica:

Andreza Cristina do Carmo Menezes

Anicleide Pereira da Silva

Divisão de Avaliação e Monitoramento Institucional - DIAVI

Eduardo Keidin Sera

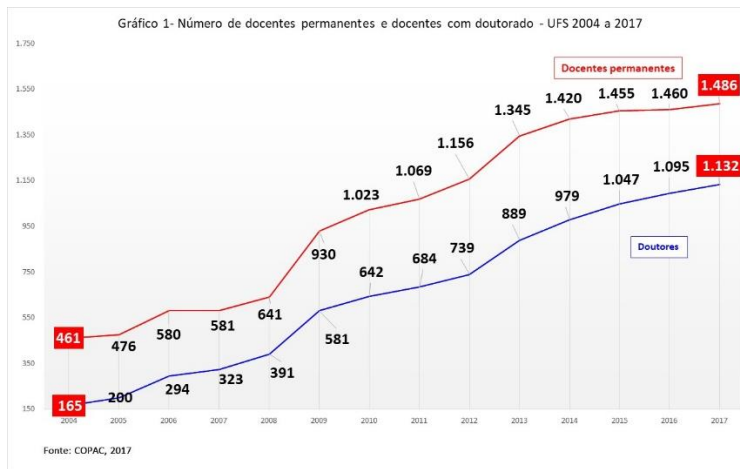
Divisão de Avaliação e Monitoramento Institucional - DIAVI

Prof. Dr. Kleber Fernandes de Oliveira

Coordenação de Planejamento e Avaliação Acadêmica - COPAC

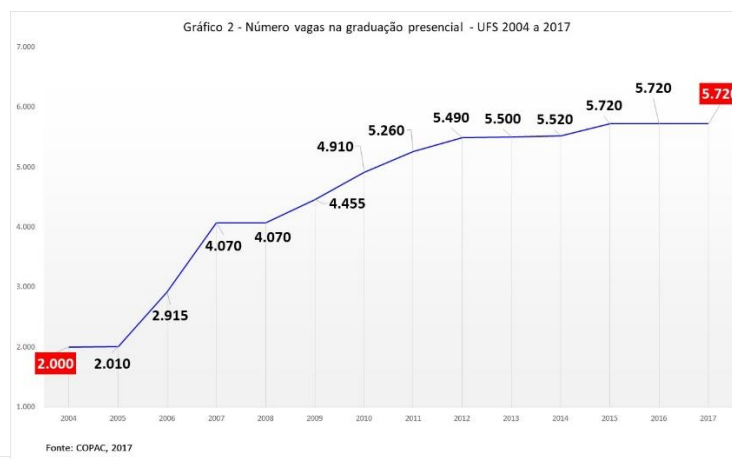
O CRESCIMENTO DA UFS ENTRE 2004 E 2017

1 Quadro docente permanente: Expansão com qualidade

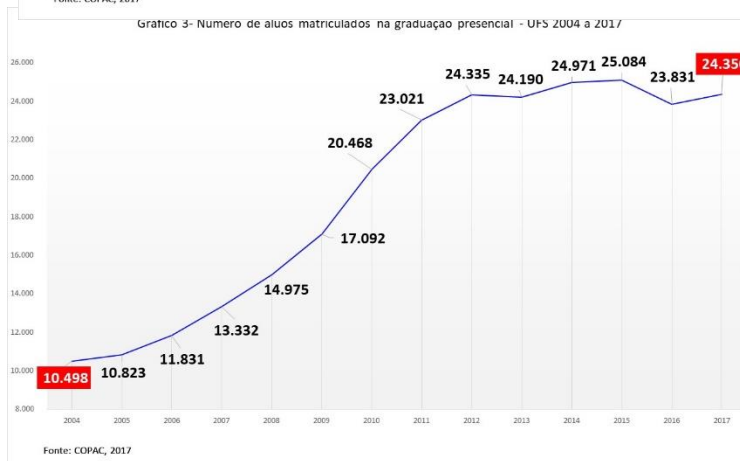


- O número de docentes permanentes aumentou de 461 para 1.486, o que representa ter crescido 220%, entre 2004 e 2017
- O número de docentes com doutorado passou de 165 para 1.132, crescendo quase 600% vezes. Assim, o índice de doutores (qualificação docente) passou de 35% para 77%, entre 2004 a 2017

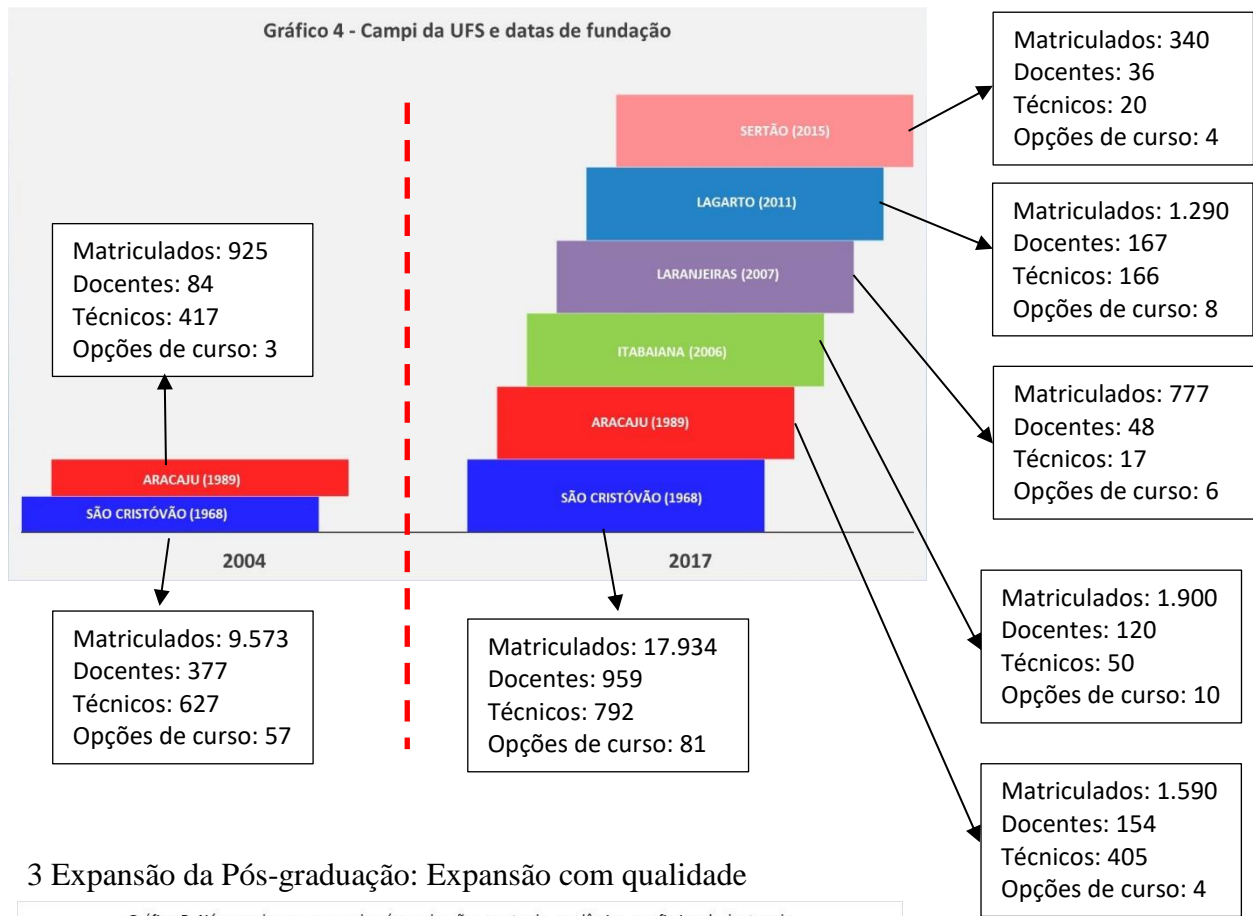
2 Alunos matriculados: Expansão com inclusão



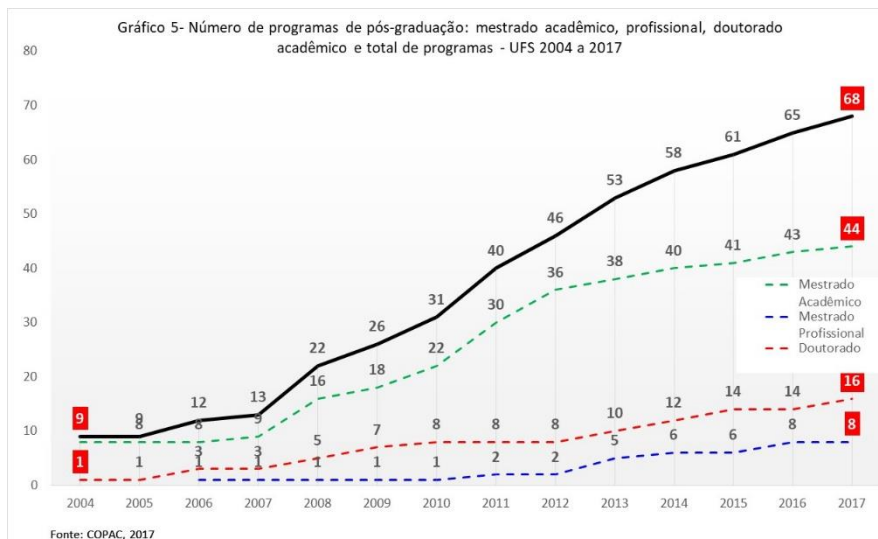
- O número de vagas na graduação presencial ofertadas anualmente passou de 2.000 para 5.720, crescendo 186% 6 vezes, entre 2004 e 2017.



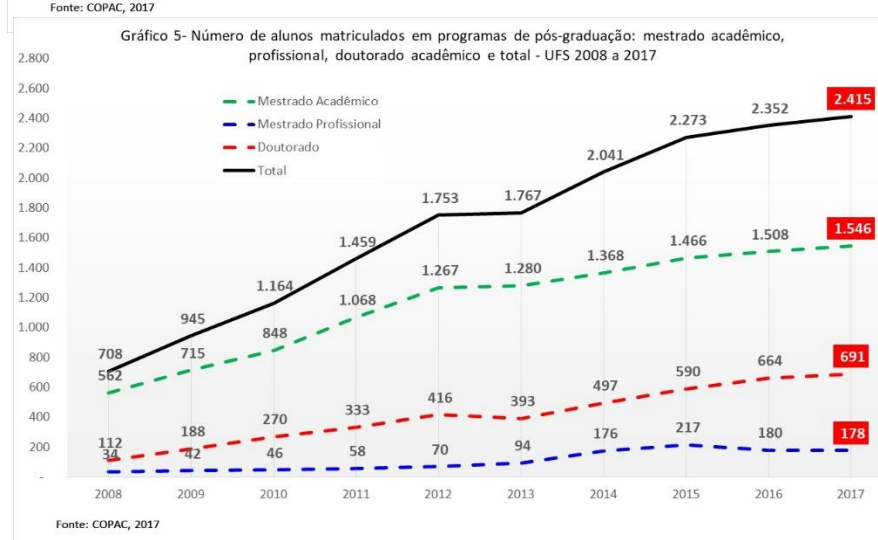
- O número de alunos matriculados na graduação presencial passou de 10.498 para 24.350, o que significa ter crescido 130%, entre 2004 e 2017.
- Dos 24.350 de alunos matriculados, em 2017, 12.377 (50,8%) ingressaram através das cotas.



3 Expansão da Pós-graduação: Expansão com qualidade

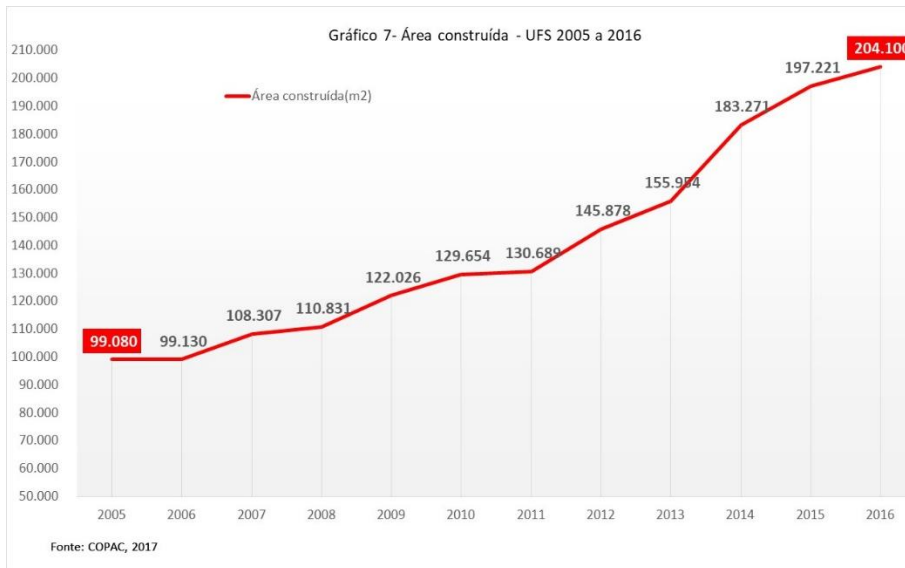


- O número de Programas de pós-graduação aumentou de 9 para 68, entre 2004 e 2017
- Mestrados Acadêmicos: de 8 para 44, entre 2004 e 2017;
- Mestrados Profissionais: de 1 para 14, entre 2004 e 2017;
- Doutorado: de 1 para 16, entre 2004 e 2017;

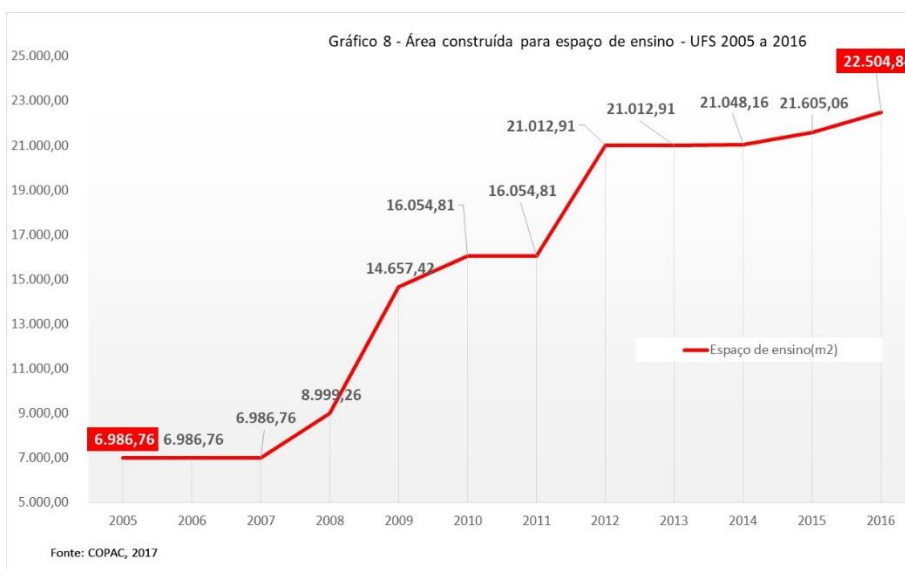


- O número de alunos matriculados em Programas de pós-graduação aumentou de 708 para 2.415, representando um crescimento de 240%, entre 2008 e 2017,
- Mestrados Acadêmicos: de 562 para 1.546, com crescimento de 175%, entre 2008 e 2017;
- Mestrados Profissionais: de 34 para 178, crescendo 420%;
- Doutorado: de 112 para 691, crescendo 516%.

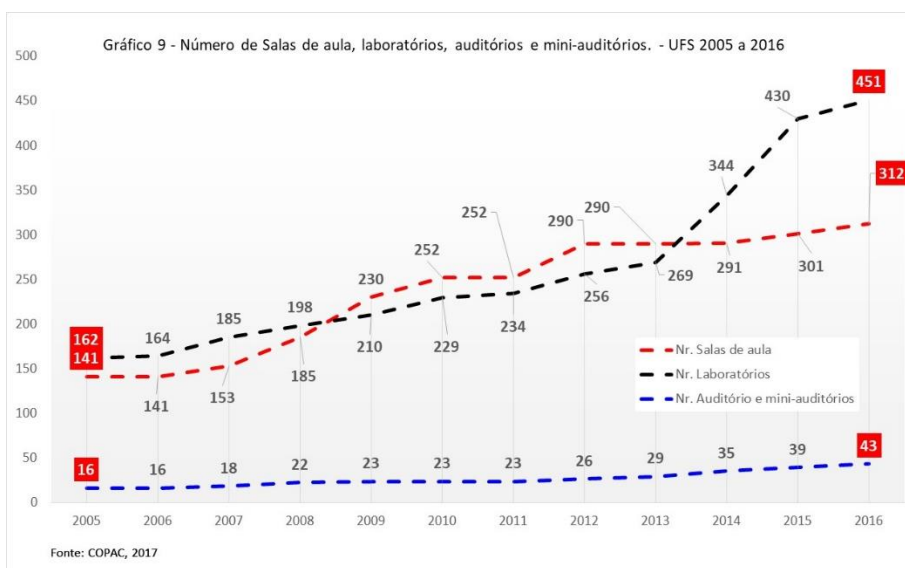
4 Expansão da infraestrutura física



- A área construída da UFS cresceu 106%, passando de 99 mil m² para 204 mil m², entre 2005 e 2016



- A área para espaço de ensino aumentou de 6,9 mil m² para 21,6 mil m², crescendo 213%, entre 2005 e 2016.



- O número de salas de aula cresceu 121%, passando de 141 para 312;
- O número de laboratórios passou de 162 para 312, crescendo 92%, entre 2005 e 2016.
- O número de auditórios e mini-auditórios passou de 16 par 41, crescendo 156%, entre 2005 e 2016.