

Anuário
Estatístico
da **UFS**
2011 | 2013



Anuário Estatístico da UFS
2011-2013

GOVERNO FEDERAL

Dilma Rousseff
Presidente da República Federativa do Brasil

MINISTÉRIO DA EDUCAÇÃO

Cid Ferreira Gomes
Ministro da Educação

UNIVERSIDADE FEDERAL DE SERGIPE

Ângelo Roberto Antonioli
Reitor

André Maurício Conceição
Vice-Reitor

Marcionilo de Melo Lopes Neto
Chefe de Gabinete

Rosalvo Ferreira Santos
Pró-Reitor de Planejamento

Kleber Fernandes de Oliveira
Coordenador de Planejamento e Avaliação Acadêmica

DIRIGENTES DA UNIVERSIDADE FEDERAL DE SERGIPE



Reitor
Prof. Dr. Ângelo Roberto Antonioli



Vice-Reitor
Prof. Dr. André Maurício Conceição



Pró-Reitor de Planejamento
Prof. Dr. Rosalvo Ferreira Santos



Pró-Reitor de Administração
Abel Smith Menezes

Pró-Reitora de Assuntos Estudantis
Profª. Drª. Maria Lúcia Machado Aranha



Pró-Reitora de Assuntos de Extensão
Profª. Drª. Maria da Conceição Almeida Vasconcelos



Pró-Reitor de Graduação
Prof. Dr. Jonatas Silva Meneses



Pró-Reitor de Pós-Graduação
Prof. Dr. Marcus Eugênio Oliveira Lima



Pró-Reitora de Gestão de Pessoas
Ednalva Freire Caetano

Superintendente do Hospital Universitário
Prof^a. Dr^a. Ângela Maria da Silva



Diretor do Campus de Laranjeiras
Prof. Dr. Gilson Rambelli



Diretor do Campus de Itabaiana
Prof. Dr. Éder Mateus de Souza



Diretor do Campus de Lagarto
Prof. Dr. Mario Adriano dos Santos

<p>Anuário Estatístico da UFS: 2011 – 2013 / org. OLIVEIRA, Kleber Fernandes de. SANTOS, Rosalvo Ferreira. São Cristóvão: COPAC/COGEPLAN. 248 p.</p> <p>Anual.</p> <p>1. Educação Superior – Estatística. I. Universidade Federal de Sergipe. II. Coordenação de Planejamento Acadêmico e Avaliação Acadêmica.</p> <p>CDU: 378.4(813.7)(083.41)(058)</p>
--

ANUÁRIO ESTATÍSTICO DA UFS

REALIZAÇÃO

Universidade Federal de Sergipe
Pró-Reitoria de Planejamento
Coordenação de Planejamento e Avaliação Acadêmica

Coordenação
Prof. Dr. Kleber Fernandes de Oliveira

Colaboradores

Andreza Cristina do Carmo Menezes
Genival Crisley Andrade Santos
Saulo Santos Bomfim

CAPA



Débora Santos Santana

FOTOGRAFIAS

Adilson Cruz Andrade

LISTA DE SIGLAS

ASCOM	Assessoria de Comunicação
AUDINT	Auditoria Interna
BICEN	Biblioteca Central
CAPES	Coordenação de Aperfeiçoamento de Pessoal de Nível Superior
CCAA	Centro de Ciências Agrárias Aplicadas
CCBS	Centro de Ciências Biológicas e da Saúde
CCET	Centro de Ciências Exatas e Tecnologia
CCSA	Centro de Ciências Sociais e Aplicadas
CD	Conselho Diretor
CECAC	Centro de Atividades e Extensão
CECH	Centro de Educação e Ciências Humanas
CESAD	Centro de Educação Superior a Distância
CINTEC	Centro de Inovação e Transferência de Tecnologia
CNPq	Conselho Nacional de Desenvolvimento Científico e Tecnológico
CODAE	Coordenação de Assistência ao Estudante
CODAP	Colégio de Aplicação
COGEPLAN	Coordenação Geral de Planejamento
CONEPE	Conselho do Ensino, da Pesquisa e da Extensão
CONSU	Conselho Universitário
COPAC	Coordenação de Planejamento Acadêmico
COPEC	Coordenação de Programas, Projetos e Convênios
COPES	Coordenação de Pesquisa
COPGD	Coordenação de Pós-Graduação
COPRO	Coordenação de Programação Orçamentária
CORED	Coordenação de Rede
COREME	Coordenação de Residência Médica
COSIT	Coordenação de Sistemas
COSUP	Coordenação de Suporte
CPD	Centro de Processamento de Dados
CPPAD	Comissão Permanente de Processo Administrativo Disciplinar
CPPD	Comissão Permanente de Pessoal Docente
CPSPAD	Comissão Permanente de Processo Administrativo Disciplinar
DAA	Departamento de Administração Acadêmica
DAD	Departamento de Administração
DADI	Departamento de Administração (Itabaiana/SE)
DARQ	Departamento de Arqueologia
DAU	Departamento de Arquitetura e Urbanismo
DAVD	Departamento de Artes Visuais e Design
DBCI	Departamento de Biociências (Itabaiana/SE)
DBI	Departamento de Biologia
DCC	Departamento de Ciências Contábeis
DCCI	Departamento de Ciências Contábeis (Itabaiana/SE)

DCEM	Departamento de Ciência e Engenharia de Materiais
DCF	Departamento de Ciências Florestais
DCOMP	Departamento de Computação
DCOS	Departamento de Comunicação Social
DCS	Departamento de Ciências Sociais
DCV	Divisão de Concurso de Vestibular
DDI	Departamento de Direito
DEA	Departamento de Engenharia Agrônômica
DEAPE	Departamento de Apoio Didático-Pedagógico
DEC	Departamento de Engenharia Civil
DECAT	Departamento de Estatística e Ciências Atuariais
DECO	Departamento de Ecologia
DED	Departamento de Educação
DEDI	Departamento de Educação (Itabaiana/SE)
DEE	Departamento de Economia
DEF	Departamento de Educação Física
DEFIN	Departamento Financeiro
DEL	Departamento de Engenharia Elétrica
DEN	Departamento de Enfermagem
DEPAQ	Departamento de Engenharia de Pesca e Aquicultura
DEQ	Departamento de Engenharia Química
DESL	Departamento de Educação em Saúde
DFA	Departamento de Farmácia
DFCI	Departamento de Física (Itabaiana/SE)
DFI	Departamento de Física
DFL	Departamento de Filosofia
DFO	Departamento de Fonoaudiologia
DFS	Departamento de Fisiologia
DFT	Departamento de Fisioterapia
DGE	Departamento de Geografia
DGEI	Departamento de Geografia (Itabaiana/SE)
DGEOL	Departamento de Geologia
DHI	Departamento de História
DIASE	Divisão de Assistência ao Servidor e ao Estudante
DICADT	Divisão de Capacitação Docente e Técnica
DICE	Divisão de Cursos e Eventos
DIDEP	Divisão de Desenvolvimento de Pessoal
DIEB	Divisão de Estágios e Bolsas
DLES	Departamento de Letras Estrangeiras
DLEV	Departamento de Letras Vernáculas
DLI	Departamento de Letras (Itabaiana/SE)
DMA	Departamento de Matemática
DMAI	Departamento de Matemática (Itabaiana/SE)

DME	Departamento de Medicina
DMO	Departamento de Morfologia
DMV	Departamento de Medicina Veterinária
DNUT	Departamento de Nutrição
DOD	Departamento de Odontologia
DOFIS	Departamento de Obras e Fiscalização
DP	Departamento de Pessoal
DPS	Departamento de Psicologia
DQCI	Departamento de Química (Itabaiana/SE)
DQI	Departamento de Química
DRM	Departamento de Recursos Materiais
DSE	Departamento de Secretariado Executivo
DSI	Departamento de Sistemas de Informação (Itabaiana/SE)
DSS	Departamento de Serviço Social
DTA	Departamento de Tecnologia de Alimentos
DZO	Departamento de Zootecnia
EAD	Educação a Distância
FAP	Fundação de Apoio à Pesquisa
FAPITEC	Fundação de Apoio à Pesquisa e Inovação Tecnológica
FNDE	Fundo Nacional de Desenvolvimento da Educação
GEAP	Fundação de Seguridade Social
GR	Gabinete do Reitor
GRH	Gerência de Recursos Humanos
GVR	Gabinete do Vice-Reitor
HU	Hospital Universitário
IBRAM	Instituto Brasileiro de Museus
INGRAUFS	Superintendência de Infraestrutura
INSS	Instituto Nacional do Seguro Social
MAX	Museu de Arqueologia de Xingó
MEC	Ministério da Educação
MS	Ministério da Saúde
MUHSE	Museu do Homem Sergipano
NDA	Núcleo de Dança
NEAGRI	Núcleo de Engenharia Agrícola
NEAM	Núcleo de Engenharia Ambiental
NEN	Núcleo de Enfermagem (Lagarto/SE)
NFAR	Núcleo de Farmácia (Lagarto/SE)
NFO	Núcleo de Fonoaudiologia (Lagarto/SE)
NFST	Núcleo de Fisioterapia (Lagarto/SE)
NGCR	Núcleo de Ciência da Religião
NGE	Núcleo de Geologia
NMC	Núcleo de Engenharia Mecânica
NMS	Núcleo de Museologia

NMU	Núcleo de Música
NNUT	Núcleo de Nutrição (Lagarto/SE)
NPGE0	Núcleo de Pós-Graduação em Geografia
NPR	Núcleo de Engenharia de Produção
NTE	Núcleo de Teatro
NTI	Núcleo de Tecnologia da Informação
NTO	Núcleo de Terapia Ocupacional (Lagarto/SE)
NTU	Núcleo de Turismo
NUCI	Núcleo de Ciências da Informação
NURI	Núcleo de Relações Internacionais
PGE	Procuradoria Geral
POSGRAP	Pró-Reitoria de Pós-Graduação e Pesquisa
PREFCAMP	Prefeitura do Campus Universitário
PROAD	Pró-Reitoria de Administração
PRODEMA	Programa de Desenvolvimento e Meio Ambiente
PROEST	Pró-Reitoria de Assuntos Estudantis
PROEX	Pró-Reitoria de Extensão e Assuntos Comunitários
PROGEP	Pró-Reitoria de Gestão de Pessoa
PROGRAD	Pró-Reitoria de Graduação
PROPLAN	Pró-Reitoria de Planejamento
REHUF	Programa Nacional de Reestruturação dos Hospitais Universitários Federais
RENORBIO	Rede Nordeste de Biotecnologia
RESUN	Restaurante Universitário
SAB	Sociedade de Arqueologia Brasileira
SECOM	Serviço Geral de Comunicação e Arquivo
SESu	Secretaria de Educação Superior
SIGAA	Sistema Integrado de Gestão de Atividades
SIGRH	Sistema Integrado de Gestão de Recursos
SIPAC	Sistema Integrado de Patrimônio
SPO	Subsecretaria de Planejamento e Orçamento
UAB	Universidade Aberta do Brasil

SUMÁRIO

Palavra do Reitor	1
As bases para o desenvolvimento	2
Organograma	11
Indicadores de desempenho	12
1. Atividades de Ensino	14
1.1- <i>Processo Seletivo de Graduação</i>	15
Candidatos inscritos no processo seletivo por curso.....	16
Candidatos inscritos no processo seletivo por curso e sexo.....	20
Candidatos inscritos no processo seletivo por curso, idade e sexo.....	24
Candidatos classificados no processo seletivo por curso e sexo.....	28
Candidatos classificados no processo seletivo por curso, idade e sexo.....	32
Desempenho dos candidatos no processo seletivo por curso.....	36
Processo seletivo em gráfico.....	40
1.2- <i>Graduação</i>	41
Alunos ingressantes via processo seletivo por curso e período.....	42
Alunos matriculados por curso e período.....	46
Alunos com dispensa de matrícula por curso e período.....	50
Alunos com trancamento total de matrícula por curso e período.....	54
Alunos com ingresso extravestibular por curso e período.....	58
Alunos formados por curso e período.....	62
Alunos evadidos por curso e período.....	66
Número de disciplina-turma ofertada por departamento e período.....	70
Monitores bolsistas por departamento.....	79
Número de cursos da graduação presencial em funcionamento.....	82
Indicador Aluno Equivalente e Taxa de Sucesso por curso.....	83
Ensino de graduação em gráfico.....	87
1.3- <i>Mestrado e Doutorado</i>	88
Alunos ingressantes por curso e período.....	89
Alunos matriculados por curso e período.....	91
Alunos diplomados por curso e período.....	93
Alunos evadidos por curso e período.....	95
Alunos bolsistas por curso.....	97
1.4- <i>Residência Médica</i>	99
Oferta de vagas por curso.....	100
Alunos matriculados por curso.....	101
Alunos formados por curso.....	102
Alunos desligados e desistentes por curso.....	103
Alunos bolsistas por curso.....	104
Ensino de pós-graduação em gráfico.....	105
1.5- <i>Ensino Fundamental e Médio</i>	106
Alunos matriculados por nível e série.....	107
Alunos aprovados por nível e série.....	107
Alunos reprovados por nível e série.....	108
Alunos transferidos por nível e série.....	108

Alunos desistentes/desligados por nível e série.....	109
Atividades de prática de ensino.....	109
Vagas ofertadas no ensino fundamental e médio.....	109
Ensino fundamental e médio em gráfico.....	110
2. Atividades de Pesquisa.....	111
2.1- <i>Iniciação Científica.....</i>	<i>112</i>
Bolsas de iniciação científica por área de concentração.....	113
Bolsistas de iniciação científica por curso.....	114
Bolsista de iniciação científica por departamento.....	118
Projetos de iniciação científica por departamento.....	121
Produção científica da UFS.....	124
Iniciação científica em gráfico.....	125
2.2- <i>Inovação e Transferência Tecnológica.....</i>	<i>126</i>
Bolsas de inovação e transferência tecnológica por área de concentração.....	127
Bolsistas de inovação e transferência tecnológica por curso.....	128
Bolsista de inovação e transferência tecnológica por departamento.....	132
Projetos de inovação e transferência tecnológica por departamento.....	135
Inovação e transferência tecnológica em gráfico.....	138
3. Atividades de Extensão e Assistência.....	139
3.1- <i>Eventos, Programas e Projetos.....</i>	<i>140</i>
Cursos e eventos de extensão por comunidade envolvida.....	141
Projetos/programas de extensão por comunidade envolvida.....	141
Bolsistas de extensão por curso e fonte de financiamento.....	142
Atividades de Extensão em gráfico.....	146
3.2- <i>Assistência Estudantil.....</i>	<i>147</i>
Bolsistas por campi e modalidade da bolsa.....	148
Programa Residência Universitária.....	148
Investimentos no programa Residência Universitária.....	149
Alunos residentes graduados.....	149
Núcleo de Orientação e Assistência Psicossocial.....	149
Serviço de plantão da Coordenação de Assistência ao Estudante.....	150
Refeições servidas por categoria.....	151
Tipos de refeições servidas.....	151
Acervo bibliográfico em livros por área de conhecimento.....	151
Acervo bibliográfico em periódicos impressos por área de conhecimento.....	152
Serviços prestados pelas bibliotecas.....	152
Assistência estudantil em gráfico.....	153
3.3- <i>Assistência à Comunidade.....</i>	<i>154</i>
Exposições realizadas pelo Museu de Arqueologia de Xingó.....	155
Palestras/Eventos realizadas pelo Museu Arqueologia de Xingó.....	157
Visitantes do Museu de Arqueologia de Xingó.....	158
Atendimentos odontológicos.....	160
Atividades do Hospital Universitário.....	160
Receitas e despesas do Hospital Universitário.....	161
Assistência à comunidade em gráfico.....	162
4. Atividades de Gestão.....	163
4.1- <i>Dados de Pessoal.....</i>	<i>164</i>
Quadro de pessoal técnico-administrativo por unidade e escolaridade.....	165
Servidores técnico-administrativos do quadro permanente afastados ou cedidos.....	168

	Servidores técnico-administrativos do quadro permanente em programas de capacitação.....	169
	Quadro de pessoal docente permanente por unidade e escolaridade.....	170
	Quadro de pessoal docente permanente por unidade, regime de trabalho e categoria.....	173
	Quadro de pessoal docente visitante, substituto e temporário por unidade e escolaridade.....	182
	Quadro de pessoal docente visitante e substituto por unidade, regime de trabalho e categoria.....	185
	Quadro de pessoal docente permanente do ensino fundamental e médio por escolaridade.....	194
	Quadro de pessoal docente substituto do ensino fundamental e médio por escolaridade.....	194
	Quadro de pessoal docente permanente do ensino fundamental e médio por regime de trabalho e categoria.....	195
	Quadro de pessoal docente substituto do ensino fundamental e médio por regime de trabalho e categoria.....	195
	Docentes do quadro permanente, afastados ou cedidos.....	196
	Docentes do quadro permanente, em programas de capacitação.....	199
	Índice de qualificação docente por centro e departamento acadêmico.....	202
	Assistência ao Servidor.....	205
	Eventos realizados e número de pessoas treinadas.....	207
	Dados de pessoal em gráfico.....	209
4.2-	<i>Dados Gerenciais</i>	210
	Atividades da Procuradoria Geral.....	211
	Produções do Programa Editorial da UFS.....	212
	Atividades da Editora da UFS.....	212
	Atividades dos Conselhos Superiores.....	213
	Atividades da Comissão Permanente de Pessoal Docente.....	213
	Atividades da Comissão Permanente de Processo Administrativo Disciplinar....	213
	Atividades do Serviço Geral de Comunicação e Arquivo.....	214
	Atividades do Departamento Financeiro - Execução de Despesa.....	214
	Atividades do Departamento de Recursos Materiais.....	215
	Evolução dos bens patrimoniais.....	215
	Dados gerenciais em gráfico.....	216
4.3-	<i>Dados Orçamentários</i>	217
	Execução orçamentária por grupos de despesas e origem dos recursos.....	218
	Destaque por órgão financiador.....	219
	Evolução dos recursos relativos aos convênios.....	222
	Evolução dos projetos, convênios e contratos elaborados.....	222
	Execução Orçamentária por grupo e natureza de despesa.....	223
	Dados orçamentários em gráfico.....	225
4.4-	<i>Infraestrutura</i>	226
	Atividades da Coordenação de Sistemas.....	227
	Atividades da Coordenação de Suporte.....	227
	Números de pontos de rede por campus.....	228
	Números de requisições de serviços atendidos.....	228
	Áreas físicas da UFS.....	229
	Áreas físicas do espaço para ensino.....	230
	Espaço para atividades de ensino.....	231
	Infraestrutura em gráfico.....	232

PALAVRA DO REITOR

O conjunto de dados e indicadores presentes neste Anuário, bem como em outras publicações institucionais¹, reafirmam a intensidade e magnitude do crescimento da UFS, ao longo dos últimos anos. Aumento na oferta e diversificação de cursos, crescimento do número de docentes e de técnicos administrativos, melhoria na infraestrutura física e aprimoramento da qualificação caracterizam o evoluir da nossa Universidade. Entretanto, o processo de expansão e de interiorização da UFS seria inócuo não fosse acompanhado da melhoria na qualidade do ensino, da pesquisa e da extensão.

O nível e a qualidade de resposta aos desafios impostos ao ensino público estão relacionados com a capacidade de enfrentar as adversidades e a habilidade de se adaptar sem passividade. O enfrentamento das adversidades é mais efetivo na medida em que todo o arcabouço institucional está fundado em bases sólidas, voltadas para a produção de conhecimento de qualidade com compromisso social. Os avanços quantitativos e qualitativos em termos estruturais e acadêmicos nos asseguram, em face do atual contexto de ajuste macroeconômico do país, resiliência prudente, mas também nos impulsiona a reagir aos desafios que eventualmente venham a se interpor a nossa trajetória.

A nossa adaptação ativa, diametralmente oposta a resignação, deve residir na busca incessante pela melhoria de nossos indicadores de desempenho, do fortalecimento de nossos departamentos acadêmicos, do diálogo com os setores produtivos e, sobretudo, da aproximação da UFS aos problemas que atingem a população menos assistida.

Nossa trajetória recente e os resultados acadêmicos alcançados nos asseguram as bases para continuar crescendo com qualidade. Tal processo expressa de forma inequívoca e propositiva a missão da UFS no tocante ao “progresso da sociedade por meio da geração de conhecimento e da formação de cidadãos críticos, éticos e comprometidos com o desenvolvimento sustentável” de Sergipe, da região Nordeste e do país.

A todos uma excelente leitura!

Prof. Dr. Ângelo Roberto Antonioli
Reitor da UFS

¹ Acesse esses documentos em: <http://cogeplan.ufs.br/pagina/copac-coordena-planejamento-avalia-academica-1320.html>

AS BASES PARA O DESENVOLVIMENTO

Base 1 – Melhoria na qualidade do cursos

Existem várias formas de mensurar a qualidade em termos do aprimoramento acadêmico. A produção sistemática de indicadores específicos permite-nos avaliar, ainda que panoramicamente, o processo de crescimento da UFS. Apresentamos aqui os resultados das avaliações de cursos realizadas por membros externos designados pelo MEC.

Tais avaliações são conduzidas em três circunstâncias: Autorização, reconhecimento e renovação do reconhecimento de cursos. Vamos aos resultados: Em 2014, foram avaliados 18 cursos de graduação, sendo 13 na modalidade presencial e 5 da EAD, nos campi de São Cristóvão, Lagarto, Laranjeiras. Esses números superam largamente aqueles contabilizados para o ano anterior: Em 2013, foram avaliados apenas 4 cursos, todos da modalidade presencial e do Campus de São Cristóvão.

Os dados da tabela 1 mostram que dos 18 cursos avaliados 9 (50%) obtiveram nota 4 (muito bom). Um ponto que merece destaque é que o desempenho dos cursos cujo ato regulatório foi de reconhecimento foi superior aos de renovação. Observe-se que 7 dos 9 cursos que foram reconhecidos obtiveram nota 4, enquanto que entre os cursos cujo ato regulatório foi de renovação, 2 lograram nota 4.

Tabela 1 - Resumo descritivo das avaliações dos cursos de graduação (presencial e EAD) ocorridas em 2014

Cursos	Ato regulatório	Nota obtida
Biblioteconomia	Reconhecimento	4
Design	Reconhecimento	4
Medicina Veterinária	Reconhecimento	4
Fonoaudiologia (Lagarto)	Reconhecimento	4
Terapia Ocupacional (Lagarto)	Reconhecimento	4
Geografia EAD	Reconhecimento	4
História EAD	Reconhecimento	4
Engenharia Agrícola	Reconhecimento	3
Engenharia de Petróleo	Reconhecimento	3
Ciências Biológicas EAD	Reconhecimento	3
Física EAD	Reconhecimento	3
Letras Português EAD	Reconhecimento	3
Química EAD	Reconhecimento	3
Engenharia Agrônômica	Renovação	4
Arqueologia (Laranjeiras)	Renovação	4
Medicina	Renovação	3
Química Bacharelado	Renovação	3
Química Industrial	Renovação	3
Dicriminação	N. de cursos	
Reconhecimento	13	
- Nota 4	7	
- Nota 3	6	
Renovação	5	
- Nota 4	2	
- Nota 3	3	
Total		
- Nota 4	9	
- Nota 3	9	
Total de cursos avaliados	18	

Fonte: COPAC, 2014

Mas, o que isto pode indicar? Uma resposta factível é que esses cursos que passaram por reconhecimento, portanto cursos novos, possuam maior sensibilidade em refletir as mudanças, especialmente em:

a) Infraestrutura: Em apenas dois anos da nossa gestão foram entregues mais de dez grandes obras de impacto direto na qualidade dos cursos:

- A climatização das didáticas do Campus São Cristóvão representou uma conquista para toda a comunidade acadêmica, com a melhor qualidade das aulas e melhores condições de trabalho para nossos professores;
- A reforma e reabertura do Restaurante Universitário, após mais de um ano de paralisação, foi um compromisso assumido com os estudantes. A qualidade da

alimentação que passou a ser servida e as condições de funcionamento do novo RESUN são motivos de orgulho da ação inclusiva e da responsabilidade social com que a UFS exerce a política de assistência estudantil, cujo ator e foco principal é o aluno;

- A entrega do prédio dos cursos de Comunicação Social e Jornalismo atendeu uma reivindicação de alunos e docentes por melhores condições de trabalho, que passaram a contar com instalações adequadas para estúdios e laboratórios de ensino, com equipamentos de fotografia, ilhas de transmissão etc.;
- A preparação de salas e a adequação da estrutura para o funcionamento dos cursos de Artes Visuais e Design foi outra ação que mereceu destaque, com a estruturação de ambientes para professores e laboratórios para aulas práticas;
- Outra ação da maior importância para o bem-estar de toda comunidade acadêmica e para os nossos visitantes foi a obra de acessibilidade, com instalação de elevadores, piso tátil, calçadas e sinalização de salas de aula;
- A estruturação das vias de acesso e passarelas interligando todas as áreas e unidades, sendo completada com a instalação de um novo sistema de iluminação do Campus, que se encontra em fase final de conclusão.
- Na Cidade Universitária José Aloísio de Campus, no ano do seu Centenário, é a instalação da Estação de Tratamento de Esgotos (ETE), que junto à iluminação, trará uma nova dimensão para o meio ambiente e bem-estar de toda a comunidade.
- Para o início de 2015 estão previstas a entrega para a comunidade universitária as seguintes e importantes obras: o hospital veterinário de animais de pequeno porte, os complexos de laboratórios de graduação; o prédio base da graduação e laboratórios de Zootecnia; os prédios dos cursos de Nutrição, Engenharia Civil e Computação, além da ampliação do Centro de Humanidades, para instalação de docentes dos Departamentos de Psicologia e Filosofia.

b) Didático-pedagógicas: O contínuo aprimoramento dos projetos pedagógicos de curso, considerando não apenas a formação de pesquisadores, também em consonância com as necessidades e aspectos do mercado de trabalho locais;

c) Qualificação docente: Atualmente, a UFS possui 1.406 docentes, sendo quase 68% doutores. Como ilustração, em 2004, o corpo docente era formado por 461 professores efetivo, sendo que apenas 35% eram doutores.

A intensificação do processo avaliativo realizado pelo INEP/MEC é caracterizada também pelos dados da tabela 2: O número de cursos com ENADE nos últimos 3 anos

passou de 59 para 68, quanto o número de cursos com CPC aumentou de 34 para 60. Vale ressaltar que ampliação na cobertura das avaliações indica claramente a necessidade de os departamentos e núcleos de graduação intensificarem o acompanhamento dos indicadores de desempenho acadêmico.

O conceito médio da graduação, calculado com base no CPC, aumentou de 2,5 para 2,855, entre 2010 e 2013. Este resultado indica que os avanços na qualidade do ensino superior na UFS começam a ser refletidos em indicadores oficiais, ainda que calculados com base no triênio 2011-2012-2013.

Tabela 2 - Componentes do Índice Geral de Cursos da Universidade Federal de Sergipe, 2010 a 2013

Componentes	Anos			
	2010	2011	2012	2013
Nr. De cursos com ENADE nos últimos três anos	59	69	65	68
Número de cursos com CPC nos últimos três anos	34	56	60	60
G - Conceito médio da graduação	2,500	2,855	2,864	2,858
M - Conceito médio do mestrado	3,400	3,402	3,341	3,600
D - Conceito médio do doutorado	2,000	2,000	2,000	2,320
Proporção de graduandos no total da IES (Aluno equivalente - α)	0,858	0,893	0,889	0,861
Proporção de mestrandos no total da Pós-graduação da IES (Aluno equivalente) - β	0,750	0,778	0,748	0,756
IGC contínuo	2,740	2,994	3,004	3,052
IGC Faixa (Conceito)	3	4	4	4

Fonte: INEP/MEC, 2010 a 2014

Na pós-graduação, o conceito médio do mestrado passou de 3,34 para 3,6, enquanto que o doutorado, de 2,00 para 2,32. Ressalte-se que este indicador foi calculado com base na avaliação trienal 2010 da CAPES e, por conta disto, ainda não reflete o desempenho recente da pós-graduação da UFS. Vale dizer destacar que a pós-graduação da UFS possui atualmente 46 programas de mestrado, sendo 5 deles profissionais e 12 programas de doutorado. Inclusive os programas de mestrado acadêmico em Economia e os doutorados em Ciência Farmacêutica e Química.

Feitas estas considerações, cabe identificar como as componentes do IGC contribuíram para esse desempenho de 2013. A nota da componente graduação, diminuiu de 2,547 para 2,461. Essa redução é explicada pela diminuição do peso relativo dos alunos da graduação em relação aos matriculados na pós-graduação (coeficientes α e β , na tabela 2).

Tabela 3 - Decomposição do Índice Geral de Cursos da Universidade Federal de Sergipe, 2011 a 2013

Componentes	2011		2012		2013	
	Nota	% no IGC	Nota	% no IGC	Nota	% no IGC
Graduação	2,550	85,15	2,547	84,78	2,461	80,64
Mestrado	0,350	11,67	0,346	11,51	0,451	14,79
Doutorado	0,095	3,18	0,111	3,71	0,139	4,56
IGC (contínuo)	2,994	100,00	3,004	100,00	3,052	100,00
IGC (faixa)	4,0		4,0		4,0	

Fonte: INEP/MEC, 2010 a 2014

A nota da componente Mestrado passou de 0,346 para 0,451, entre 2012 e 2013, da mesma forma que a nota da componente doutorado aumentou de 0,111 para 0,139, no mesmo período.

Como resultado, o IGC da UFS passou de 3,004 para 3,052, entre 2012 e 2013, mantendo a nota 4, conforme tabela 3.

O Sistema Nacional de Avaliação do Ensino Superior (SINAES) é coordenado pelo INEP para produzir um conjunto de indicadores que subsidiem a regulamentação dos cursos, bem como dar transparência às informações sobre a qualidade do ensino superior no Brasil. Os instrumentos que fundamentam esses indicadores são o Exame Nacional de Desempenho dos Estudantes (ENADE) e as visitas in loco. As visitas in loco destinam-se à avaliação mais específica dos cursos e aos aspectos de regulação, já o Conceito Preliminar de Curso - CPC, conforme a própria denominação já esclarece, é um conceito prévio da situação dos cursos de graduação. A passagem do conceito prévio para conceito efetivo depende do resultado das comissões de avaliação in loco, que podem confirmar ou alterar o conceito preliminar.

Os dados da tabela 4 mostram que os cursos da UFS submetidos ao ENADE apresentaram desempenho “Bom” (5 cursos com nota 3) ou “Muito Bom” (6 cursos com nota 4).

No CPC, os dados referem-se a sessenta cursos de graduação, dos quais 3 (Ciências Contábeis, no Campus de Itabaiana, Química Bacharelado e Turismo ambos em São Cristóvão), apresentaram desempenho insuficiente. Isto significa que serão objeto de avaliação in loco, certamente em 2015. Dos outros 57 cursos com desempenho suficiente, 25 obtiveram nota 3 e 32 obtiveram nota 4. Em termos relativos, os cursos com insuficiência representaram 5%, 43,7% obtiveram conceito bom e 53,3%, muito bom.

Tabela 4 - Resultado do ENADE e CPC por curso e IGC para a UFS				
Código	IES	Sigla	IGC	Ano
3	UNIVERSIDADE FEDERAL DE SERGIPE	UFS	IGC: 4 (3.052)	2013
INDICADORES DE CURSO				
Código	Curso	Local	Enade - Faixa(Nota)	CPC - Faixa(Nota)
6	ODONTOLOGIA	ARACAJU	4 (3.1260)	4 (3,0185)
12	MEDICINA	ARACAJU	3 (2.7809)	3 (2,2038)
23	ENFERMAGEM	ARACAJU	4 (3.7134)	4 (3,0539)
27	FONOAUDIOLOGIA	ARACAJU	4 (3.3964)	4 (3,0654)
36	FISIOTERAPIA	ARACAJU	4 (2.9496)	4 (3,0802)
702	MATEMÁTICA (LICENCIATURA)	ITABAIANA		4 (3,3719)
902	LETRAS (LICENCIATURA)	ITABAIANA		4 (3,9694)
1402	FÍSICA (LICENCIATURA)	ITABAIANA		4 (3,0826)
1502	QUÍMICA (LICENCIATURA)	ITABAIANA		3 (2,5049)
1602	BIOLOGIA (LICENCIATURA)	ITABAIANA		4 (3,0488)
2001	PEDAGOGIA (LICENCIATURA)	ITABAIANA		3 (2,9361)
3002	GEOGRAFIA (LICENCIATURA)	ITABAIANA		4 (3,6074)
4006	COMPUTAÇÃO (SISTEMAS DE INFORMAÇÃO)	ITABAIANA		4 (3,4664)
1	ADMINISTRAÇÃO	ITABAIANA		3 (2,5245)
22	CIÊNCIAS CONTÁBEIS	ITABAIANA		2 (1,6379)
21	ARQUITETURA E URBANISMO	LARANJEIRAS		3 (2,0812)
701	MATEMÁTICA (BACHARELADO)	SÃO CRISTÓVÃO		4 (3,9323)
702	MATEMÁTICA (LICENCIATURA)	SÃO CRISTÓVÃO		4 (3,2037)
902	LETRAS (LICENCIATURA)	SÃO CRISTÓVÃO		3 (2,5035)
1401	FÍSICA (BACHARELADO)	SÃO CRISTÓVÃO		4 (3,0271)
1402	FÍSICA (LICENCIATURA)	SÃO CRISTÓVÃO		3 (2,6644)
1501	QUÍMICA (BACHARELADO)	SÃO CRISTÓVÃO		2 (1,4958)
1502	QUÍMICA (LICENCIATURA)	SÃO CRISTÓVÃO		4 (3,3675)
1601	BIOLOGIA (BACHARELADO)	SÃO CRISTÓVÃO		4 (3,2137)
1602	BIOLOGIA (LICENCIATURA)	SÃO CRISTÓVÃO		4 (3,1984)
2001	PEDAGOGIA (LICENCIATURA)	SÃO CRISTÓVÃO		4 (3,884)
2402	HISTÓRIA (LICENCIATURA)	SÃO CRISTÓVÃO		4 (3,1757)
2501	ARTES VISUAIS (LICENCIATURA)	SÃO CRISTÓVÃO		4 (3,3043)
3001	GEOGRAFIA (BACHARELADO)	SÃO CRISTÓVÃO		4 (3,8758)
3002	GEOGRAFIA (LICENCIATURA)	SÃO CRISTÓVÃO		4 (3,0515)
3202	FILOSOFIA (LICENCIATURA)	SÃO CRISTÓVÃO		3 (2,8228)
3501	EDUCAÇÃO FÍSICA (LICENCIATURA)	SÃO CRISTÓVÃO		4 (3,1168)
4004	COMPUTAÇÃO (BACHARELADO)	SÃO CRISTÓVÃO		3 (2,4641)
4006	COMPUTAÇÃO (SISTEMAS DE INFORMAÇÃO)	SÃO CRISTÓVÃO		4 (3,4728)
4301	MÚSICA (LICENCIATURA)	SÃO CRISTÓVÃO		4 (3,0392)
5401	CIÊNCIAS SOCIAIS (BACHARELADO)	SÃO CRISTÓVÃO		3 (2,4788)
5710	ENGENHARIA (GRUPO I) - ENGENHARIA CIVIL	SÃO CRISTÓVÃO		3 (2,8168)
5812	ENGENHARIA (GRUPO II) - ENGENHARIA ELETRÔNICA	SÃO CRISTÓVÃO		4 (3,2588)
5902	ENGENHARIA (GRUPO III) - ENGENHARIA MECÂNICA	SÃO CRISTÓVÃO		3 (2,9018)
6008	ENGENHARIA (GRUPO IV) - ENGENHARIA QUÍMICA	SÃO CRISTÓVÃO		3 (2,6981)
6009	ENGENHARIA (GRUPO IV) - ENGENHARIA DE ALIMENTOS	SÃO CRISTÓVÃO		3 (2,9364)
6106	ENGENHARIA (GRUPO V) - ENGENHARIA DE MATERIAIS	SÃO CRISTÓVÃO		4 (3,1963)
6208	ENGENHARIA (GRUPO VI) - ENGENHARIA DE PRODUÇÃO	SÃO CRISTÓVÃO		4 (3,9041)
6405	ENGENHARIA (GRUPO VIII) - ENGENHARIA FLORESTAL	SÃO CRISTÓVÃO		3 (2,7726)
1	ADMINISTRAÇÃO	SAO CRISTOVAO		3 (2,708)
2	DIREITO	SAO CRISTOVAO		3 (2,4791)
13	CIÊNCIAS ECONÔMICAS	SAO CRISTOVAO		3 (2,4822)
18	PSICOLOGIA	SAO CRISTOVAO		4 (3,8519)
22	CIÊNCIAS CONTÁBEIS	SAO CRISTOVAO		3 (2,1047)
29	TURISMO	SAO CRISTOVAO		2 (1,8065)
67	SECRETARIADO EXECUTIVO	SAO CRISTOVAO		3 (2,4713)
81	RELAÇÕES INTERNACIONAIS	SAO CRISTOVAO		3 (2,6975)
803	JORNALISMO	SAO CRISTOVAO		3 (2,3836)
804	PUBLICIDADE E PROPAGANDA	SAO CRISTOVAO		4 (3,1603)
17	AGRONOMIA	SAO CRISTOVAO	3 (2.9271)	4 (3,1541)
19	FARMÁCIA	SAO CRISTOVAO	3 (1.9877)	3 (2,4114)
28	NUTRIÇÃO	SAO CRISTOVAO	4 (3.7823)	4 (3,529)
38	SERVIÇO SOCIAL	SAO CRISTOVAO	3 (2.7728)	3 (2,7716)
51	ZOOTECNIA	SAO CRISTOVAO	4 (3.6006)	4 (3,5546)
3501	EDUCAÇÃO FÍSICA (BACHARELADO)	SAO CRISTOVAO	3 (2.2679)	3 (2,3886)

Fonte: INEP/MEC, 2010 a 2014

As análises comparativas com outras IES são interessantes para situar determinados objetos dentre os seus semelhantes. Neste sentido, e apenas como ilustração, pode-se interpretar os dados da tabela 5, que contém as 10 melhores universidades públicas do Nordeste. O desempenho da UFS, pelos motivos acima descritos, ocupava, em 2012 a 10ª posição regional e passa para a 9ª posição e, 2013.

Tabela 5 - Classificação das 10 Instituições Públicas de Ensino Superior com melhor pontuação no IGC em 2012 e 2013

Nome da IES	Sigla	2012		2013	
		Posição	IGC (Contínuo)	IGC (Contínuo)	Posição
UNIVERSIDADE FEDERAL DO RIO GRANDE DO NORTE	UFRN	1º	3,6773	3,6755	1º
UNIVERSIDADE FEDERAL DO CEARÁ	UFC	3º	3,5232	3,6207	2º
UNIVERSIDADE FEDERAL DE PERNAMBUCO	UFPE	2º	3,5345	3,5617	3º
UNIVERSIDADE FEDERAL DA PARAÍBA	UFPB	5º	3,3690	3,4371	4º
UNIVERSIDADE FEDERAL DE CAMPINA GRANDE	UFCG	4º	3,5031	3,4330	5º
UNIVERSIDADE FEDERAL DA BAHIA	UFBA	6º	3,3514	3,3842	6º
UNIVERSIDADE FEDERAL RURAL DO SEMI-ÁRIDO	UFERSA	7º	3,2192	3,2253	7º
UNIVERSIDADE FEDERAL DO RECÔNCAVO DA BAHIA	UFRB	8º	3,1008	3,0953	8º
UNIVERSIDADE FEDERAL DE SERGIPE	UFS	10º	3,0043	3,0517	9º
FUNDAÇÃO UNIV. FEDERAL DO VALE DO S. FRANCISCO	UNIVASF	15º	2,8025	3,0272	10º

Fonte: COPAC/INEP/MEC, 2010 a 2014

Base 2 - Promoção da igualdade social através do conhecimento

Os caminhos do desenvolvimento seguidos pela UFS resultam não apenas do esforço institucional. A capacidade de decidir acertadamente qual direção seguir contribuiu substancialmente para o nosso êxito. Os passos dados tiveram sempre o olhar para aqueles que mais necessitam do serviço público. Partimos do profundo desconhecimento social e galgamos com segurança alguns dos resultados apresentados a seguir.

Investidos do espírito essencial à instituição pública voltada à produção do conhecimento, formação cidadã e combate à desigualdade, ampliamos e aprimoramos o atendimento social aos alunos da UFS. Nossa perspectiva, no entanto, não era apenas garantir acesso aos bancos universitários, com os melhores professores e o mais elevado nível de ensino. O compromisso era muito mais ambicioso: Permitir que o atendimento social aos alunos mais carentes se materializasse em melhor desempenho acadêmico. Isto ocorrendo, poderiam os alunos em condição de vulnerabilidade vislumbrar um futuro profissional de realizações substantivas e de participação cidadã.

A política de assistência estudantil da UFS realizou, no ano de 2013, 9,5 mil atendimentos-benefícios, o que representou quase R\$ 13,2 milhões, inclusive no restaurante universitário. As várias modalidades de bolsas (bolsa alimentação, residência, transporte, esporte) beneficiaram 1.958 alunos.

Nesse sentido, interessa avaliar quais os possíveis efeitos dos investimentos públicos, ou seja, busca-se saber se efetivamente a UFS logrou, através da assistência estudantil (bolsas), alcançar o seu compromisso mais ambicioso: Obter dos alunos beneficiados não apenas a permanência, mas melhoria do desempenho acadêmico.

Os dados da tabela 6 apresentam três indicadores de desempenho utilizados amplamente no meio acadêmico: A média geral ponderada, que consiste da média das disciplinas nas quais o aluno obteve sucesso; o índice de regularidade, que mede a relação entre o número de créditos que o aluno deveria cursar em relação ao que ele realmente cursou, e; o índice de eficiência na carga horária, que mede a relação entre o total de créditos solicitados e o total de créditos nos quais o aluno obteve aprovação. Comparam-se os alunos beneficiários de bolsas-assistência e os demais alunos, todos com status ativo em novembro de 2014

Com base na média geral ponderada (MGP) não é possível afirmar haja diferença entre os alunos beneficiários e os não beneficiários, uma vez que a MGP nas unidades apresentam resultados similares, sendo o indicador total de 7,192.

Essa similaridade de desempenho poderia ser explicada pelo fato de serem consideradas apenas as notas de aprovação, ou seja, o aluno beneficiário poderia então ter maior nível de reprovação e isto não seria visível através da MGP. No entanto, os índices de regularidade e de eficiência na carga horária não permitem aceitar esse argumento. Ao contrário, eles mostram que os alunos beneficiários conseguem maior nível de aprovação mediante os créditos solicitados, comparativamente aos demais discentes.

Tabela 6 - Média geral ponderada, Índices de regularidade e de eficiência na carga horária dos alunos por condição de assistência estudantil, segundo unidade da UFS (valores médios) - Posição em novembro de 2014

Unidade	Média geral ponderada		Índices			
			Regularidade		Eficiência na carga horária	
	Não assistência	Assistência	Não assistência	Assistência	Não assistência	Assistência
CAMPUSAJU	7,60	7,33	0,68	0,72	0,67	0,62
CAMPUSITA	7,10	7,32	0,58	0,73	0,54	0,60
CAMPUSLAG	7,05	7,04	0,86	0,94	0,38	0,40
CAMPUSLAR	7,35	7,27	0,61	0,76	0,57	0,59
CCAA	6,75	6,76	0,51	0,66	0,44	0,50
CCBS	7,02	7,12	0,59	0,71	0,52	0,56
CCET	6,80	6,76	0,50	0,64	0,42	0,44
CCSA	7,32	7,24	0,64	0,82	0,56	0,60
CECH	7,62	7,71	0,61	0,81	0,56	0,63
Total	7,19	7,19	0,59	0,75	0,52	0,55

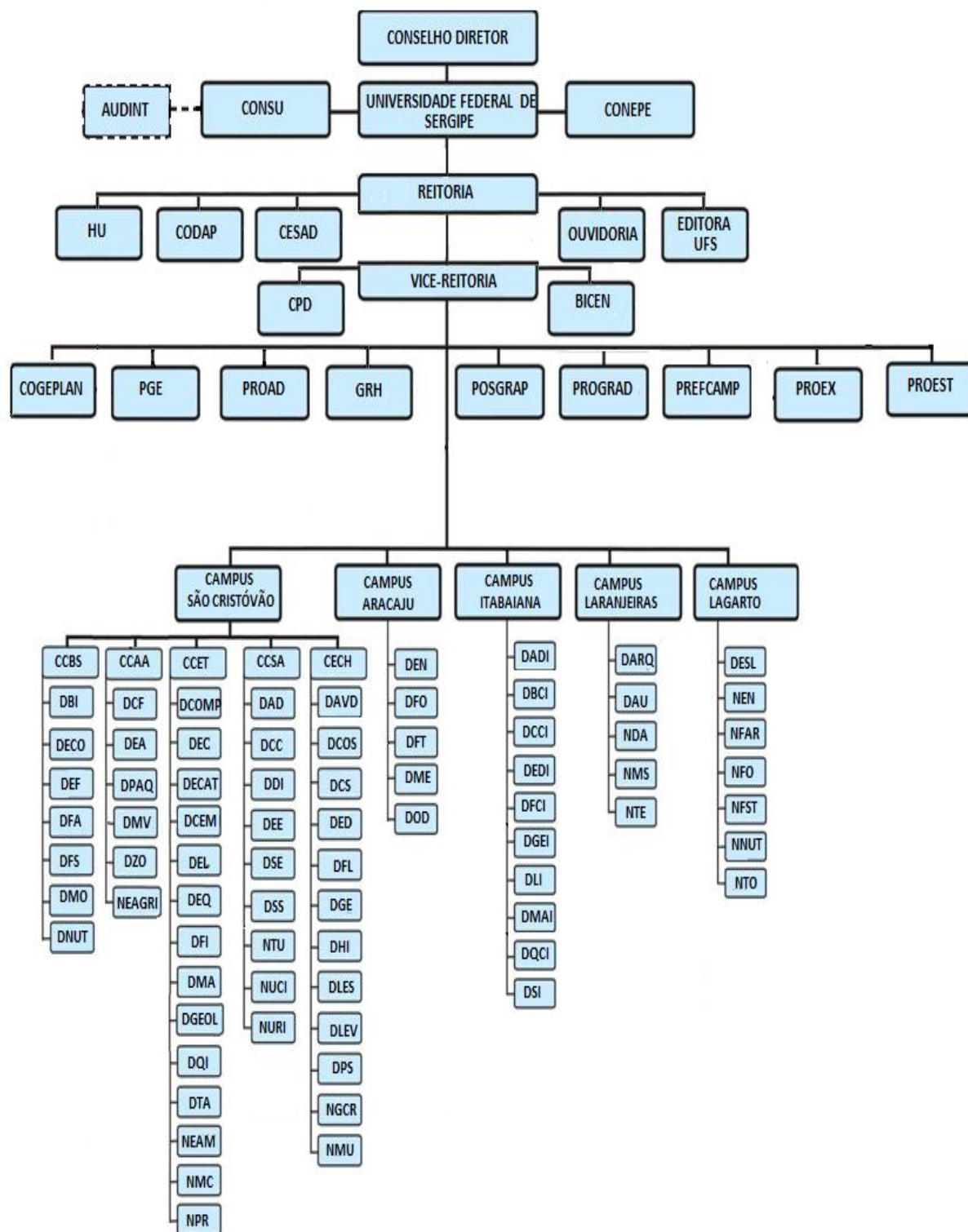
Fonte: COPAC, 2015

Cabe aqui uma ressalva quanto à existência de possíveis vieses de seleção nas análises, possivelmente originadas nos diferenciais positivos desses alunos ex-ante ingresso na UFS, ou mesmo o fato de que os alunos com assistidos apresentem esse desempenho porque até chegar à UFS já superaram diversas outras barreiras sociais, restando apenas os mais "fortes". Isto é possível, sim! Contudo é também defensável que

² Nesta versão do texto, e dado o seu caráter informativo, optou-se por não apresentar os testes estatísticos que fundamentam os argumentos. Maiores informações podem ser obtidas na PROPLAN/COPAC.

sem o auxílio, a permanência na UFS de alunos em condição de vulnerabilidade social estaria, decerto, inviabilizada.

ORGANOGRAMA



INDICADORES DE DESEMPENHO

ENSINO DE GRADUAÇÃO

Indicadores	2011	2012	2013
Vaga ofertada	5.260	5.490	5.500
Vaga noturna	1.655	1.705	1.705
Aluno matriculado	23.021	24.335	24.190
Aluno diplomado	1.931	1.915	2.048
Aluno evadido	2.274	2.790	4.195
Disciplina-turma ofertada	7.901	7.725	8.206
Número de cursos da Graduação Presencial em Funcionamento	110	113	112
Sala de aula	285	290	290
Laboratório de ensino	242	256	269

PÓS-GRADUAÇÃO E PESQUISA

Indicadores	2011	2012	2013
Aluno matriculado em mestrado e doutorado	1.459	1.753	1.767
Aluno matriculado em residência médica	48	55	84
Dissertação/tese defendida e homologada	482	435	454
Bolsa de iniciação científica	1.557	802	885
Projeto de iniciação científica	487	540	617
Bolsa de inovação e transferência tecnológica	101	112	130
Projeto de inovação e transferência tecnológica	87	86	145

EXTENSÃO UNIVERSITÁRIA

Indicadores	2011	2012	2013
Projeto/Programas de extensão	257	178	219
Aluno participante	1.576	417	619
Docente participante	696	223	487

ASSISTÊNCIA À COMUNIDADE

Indicadores	2011	2012	2013
Atendimentos a pacientes	102.718	91.699	105.498
Exames efetuados no Hospital Universitário	201.943	233.891	337.633
Intervenção cirúrgica	917	969	1.219
Pequena cirurgia	1.587	1.898	2.045
Tratamento odontológico	16.605	12.761	18.397

CORPO DOCENTE EFETIVO

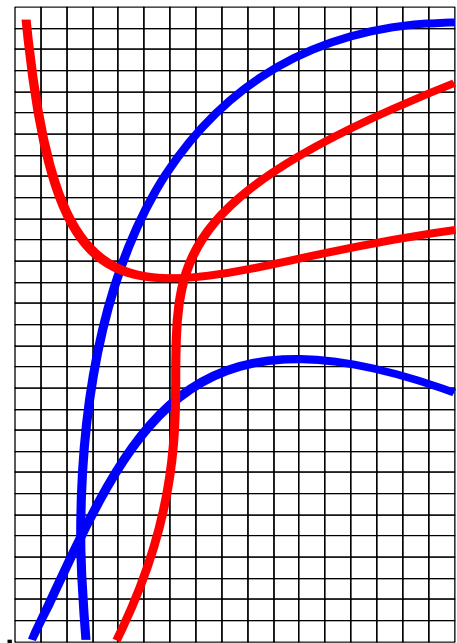
Indicadores	2011	2012	2013
Número de docentes	1.069	1.156	1.345
Docente com mestrado	337	372	407
Docente com doutorado	684	739	889

CORPO TÉCNICO-ADMINISTRATIVO

Indicador	2011	2012	2013
Quantitativo	1.171	1.177	1.306

ACERVO/SERVIÇO BIBLIOGRÁFICO

Indicador	2011	2012	2013
Título de livro	63.516	69.216	70.716
Título de periódico	5.314	5.347	5.385
Pesquisa/comutação bibliográfica	38.381	127	180
Fluxo de usuários	763.779	880.321	773.793



1. Atividades de Ensino

1.1 Processo Seletivo de Graduação

Candidatos inscritos no processo seletivo por curso

Candidatos inscritos no processo seletivo por curso e sexo

Candidatos inscritos no processo seletivo por curso, idade e sexo

Candidatos classificados no processo seletivo por curso e sexo

Candidatos classificados no processo seletivo por curso, idade e sexo

Desempenho dos candidatos no processo seletivo por curso

Processo seletivo em gráfico

Candidatos inscritos no processo seletivo por curso

Unidade/Curso	Mod.	Turno	2011			2012			2013		
			Vagas	Inscritos	Insc/Vaga	Vagas	Inscritos	Insc/Vaga	Vagas	Inscritos	Insc/Vaga
Campus de São Cristóvão			3.870	20.896	5,40	4.000	19.719	4,93	4.000	34.812	8,70
CCET			1.390	5.814	4,18	1.460	5.572	3,82	1.460	10.516	7,20
Astronomia	Bac	Diurno	50	20	0,40	50	37	0,74	50	55	1,10
Ciência da Computação	Bac	Diurno	100	335	3,35	100	324	3,24	100	406	4,06
Ciências Atuariais	Bac	Noturno	50	97	1,94	50	114	2,28	50	106	2,12
Engenharia Ambiental e Sanitária	Bac	Diurno	40	148	3,70	40	232	5,80	40	482	12,05
Engenharia Civil	Bac	Diurno	80	708	8,85	100	897	8,97	100	2.410	24,10
Engenharia de Alimentos	Bac	Diurno	50	173	3,46	50	179	3,58	50	240	4,80
Engenharia de Computação	Bac	Diurno	50	206	4,12	50	196	3,92	50	417	8,34
Engenharia de Materiais	Bac	Diurno	50	134	2,68	50	200	4,00	50	97	1,94
Engenharia de Petróleo	Bac	Diurno	50	446	8,92	50	435	8,70	50	1.114	22,28
Engenharia de Produção	Bac	Diurno	50	299	5,98	50	306	6,12	50	561	11,22
Engenharia Elétrica	Bac	Diurno	50	238	4,76	50	231	4,62	50	543	10,86
Engenharia Eletrônica	Bac	Diurno	50	170	3,40	50	178	3,56	50	222	4,44
Engenharia Mecânica	Bac	Diurno	50	369	7,38	50	367	7,34	50	804	16,08
Engenharia Química	Bac	Diurno	50	261	5,22	50	287	5,74	50	641	12,82
Estatística	Bac	Noturno	50	80	1,60	50	91	1,82	50	63	1,26
Física**	Lic	Diurno									
Física	Bac	Diurno	50	76	1,52	50	60	1,20	50	39	0,78
Física	Lic	Noturno	100	228	2,28	100	148	1,48	100	214	2,14
Física Médica	Bac	Diurno	50	264	5,28	50	81	1,62	50	128	2,56
Geologia	Bac	Diurno	50	263	5,26	50	250	5,00	50	434	8,68
Matemática	Lic	Diurno	50	124	2,48	50	105	2,10	50	124	2,48
Matemática	Bac	Diurno	20	49	2,45	20	16	0,80	20	31	1,55
Matemática	Lic	Noturno	50	240	4,80	50	167	3,34	50	301	6,02
Matemática Aplicada e Computacional	Bac	Diurno				50	14	0,28	50	38	0,76
Química	Bac	Diurno	50	166	3,32	50	82	1,64	50	111	2,22
Química	Lic	Noturno	60	181	3,02	60	129	2,15	60	154	2,57
Química Industrial	Bac	Diurno	40	138	3,45	40	126	3,15	40	144	3,60
Química Tecnológica**	Bac	Diurno									
Sistemas de Informação	Bac	Noturno	50	401	8,02	50	320	6,40	50	637	12,74

(*) Curso com entrada por continuidade (**)Curso em extinção

Candidatos inscritos no processo seletivo por curso

(continuação)

Unidade/Curso	Mod.	Turno	2011			2012			2013		
			Vagas	Inscritos	Insc/Vaga	Vagas	Inscritos	Insc/Vaga	Vagas	Inscritos	Insc/Vaga
CCBS			380	3.183	8,38	390	2.892	7,42	390	4.739	12,15
Ciências Biológicas	Lic	Diurno	30	195	6,50	40	150	3,75	40	177	4,43
Ciências Biológicas	Bac	Diurno	30	273	9,10	30	217	7,23	30	302	10,07
Ciências Biológicas	Lic	Noturno	40	442	11,05	40	320	8,00	40	506	12,65
Ecologia	Bac	Diurno	50	179	3,58	50	115	2,30	50	144	2,88
Educação Física**	Lic	Diurno									
Educação Física	Lic	Diurno	50	553	11,06	50	583	11,66	50	930	18,60
Educação Física	Bac	Diurno	50	440	8,80	50	400	8,00	50	759	15,18
Farmácia	Bac	Diurno	80	400	5,00	80	354	4,43	80	609	7,61
Nutrição	Bac	Diurno	50	701	14,02	50	753	15,06	50	1.312	26,24
CCAA			300	1.331	4,44	300	1.147	3,82	300	1.572	5,24
Engenharia Agrícola	Bac	Diurno	50	309	6,18	50	131	2,62	50	111	2,22
Engenharia Agrônômica	Bac	Diurno	50	230	4,60	50	230	4,60	50	330	6,60
Engenharia de Pesca	Bac	Diurno	50	85	1,70	50	158	3,16	50	92	1,84
Engenharia Florestal	Bac	Diurno	50	188	3,76	50	120	2,40	50	151	3,02
Medicina Veterinária	Bac	Diurno	50	354	7,08	50	356	7,12	50	654	13,08
Zootecnia	Bac	Diurno	50	165	3,30	50	152	3,04	50	234	4,68
CCSA			700	5.540	7,91	700	5.247	7,50	700	10.755	15,36
Administração	Bac	Diurno	60	381	6,35	60	362	6,03	60	608	10,13
Administração	Bac	Noturno	60	663	11,05	60	611	10,18	60	1.431	23,85
Biblioteconomia e Documentação	Bac	Noturno	50	217	4,34	50	163	3,26	50	217	4,34
Ciências Contábeis	Bac	Noturno	100	553	5,53	100	529	5,29	100	906	9,06
Ciências Econômicas	Bac	Diurno	50	193	3,86	50	85	1,70	50	146	2,92
Ciências Econômicas	Bac	Noturno	50	145	2,90	50	134	2,68	50	193	3,86
Direito	Bac	Diurno	50	765	15,30	50	920	18,40	50	2.203	44,06
Direito	Bac	Noturno	50	1.124	22,48	50	923	18,46	50	2.491	49,82
Relações Internacionais	Bac	Diurno	50	244	4,88	50	238	4,76	50	381	7,62
Secretariado Executivo	Bac	Noturno	50	223	4,46	50	303	6,06	50	377	7,54
Serviço Social**	Bac	Diurno									
Serviço Social	Bac	Noturno	80	899	11,24	80	862	10,78	80	1.624	20,30
Turismo	Bac	Diurno	50	133	2,66	50	117	2,34	50	178	3,56

(*) Curso com entrada por continuidade (**)Curso em extinção

Candidatos inscritos no processo seletivo por curso

(continuação)

Unidade/Curso	Mod.	Turno	2011			2012			2013		
			Vagas	Inscritos	Insc/Vaga	Vagas	Inscritos	Insc/Vaga	Vagas	Inscritos	Insc/Vaga
CECH			1.100	5.028	4,57	1.150	4.861	4,23	1.150	7.230	6,29
Artes Visuais	Lic	Diurno	50	119	2,38	50	73	1,46	50	126	2,52
Ciência da Religião	Lic	Noturno				50	92	1,84	50	118	2,36
Ciências Sociais	Bac	Diurno	50	95	1,90	50	128	2,56	50	129	2,58
Ciências Sociais*	Lic	Diurno									
Comunicação Social – Audiovisual	Bac	Diurno	50	133	2,66	50	134	2,68	50	141	2,82
Comunicação Social – Radialismo**	Bac	Diurno									
Design	Bac	Noturno	50	274	5,48	50	366	7,32	50	542	10,84
Filosofia	Lic	Noturno	45	150	3,33	45	98	2,18	45	201	4,47
Geografia	Lic	Diurno	40	163	4,08	40	109	2,73	40	115	2,88
Geografia	Bac	Diurno	20	63	3,15	20	58	2,90	20	65	3,25
Geografia	Lic	Noturno	40	263	6,58	40	196	4,90	40	280	7,00
História	Lic	Diurno	50	213	4,26	50	221	4,42	50	257	5,14
História*	Bac	Diurno									
História	Lic	Noturno	50	373	7,46	50	364	7,28	50	543	10,86
Jornalismo	Bac	Diurno	50	217	4,34	50	214	4,28	50	381	7,62
Letras – Espanhol	Lic	Noturno	50	177	3,54	50	184	3,68	50	252	5,04
Letras – Inglês	Lic	Noturno	50	137	2,74	50	146	2,92	50	190	3,80
Letras – Língua Portuguesa	Lic	Diurno	50	147	2,94	50	144	2,88	50	132	2,64
Letras – Língua Portuguesa	Lic	Noturno	50	307	6,14	50	253	5,06	50	307	6,14
Letras – Português e Espanhol	Lic	Diurno	50	171	3,42	50	126	2,52	50	175	3,50
Letras – Português e Francês	Lic	Diurno	30	83	2,77	30	51	1,70	30	35	1,17
Letras – Português e Francês	Lic	Noturno	30	96	3,20	30	38	1,27	30	95	3,17
Letras – Português e Inglês	Lic	Diurno	50	159	3,18	50	107	2,14	50	139	2,78
Música	Lic	Noturno	50	100	2,00	50	89	1,78	50	67	1,34
Pedagogia	Lic	Diurno	50	181	3,62	50	202	4,04	50	291	5,82
Pedagogia	Lic	Noturno	50	441	8,82	50	403	8,06	50	763	15,26
Psicologia	Bac	Diurno	45	706	15,69	45	776	17,24	45	1.544	34,31
Psicologia**	Lic	Diurno									
Publicidade e Propaganda	Bac	Diurno	50	260	5,20	50	289	5,78	50	342	6,84

(*) Curso com entrada por continuidade (**)Curso em extinção

Candidatos inscritos no processo seletivo por curso

(continuação)

Unidade/Curso	Mod.	Turno	2011			2012			2013		
			Vagas	Inscritos	Insc/Vaga	Vagas	Inscritos	Insc/Vaga	Vagas	Inscritos	Insc/Vaga
Campus de Aracaju			340	4.803	14,13	340	4.366	12,84	340	13.625	40,07
Enfermagem	Bac	Diurno	80	1.132	14,15	80	976	12,20	80	1.874	23,43
Enfermagem*	Lic	Diurno									
Fisioterapia	Bac	Diurno	50	602	12,04	50	663	13,26	50	1.269	25,38
Fonoaudiologia	Bac	Diurno	50	331	6,62	50	280	5,60	50	366	7,32
Medicina	Bac	Diurno	100	2.185	21,85	100	1.998	19,98	100	9.146	91,46
Odontologia	Bac	Diurno	60	553	9,22	60	449	7,48	60	970	16,17
Campus de Itabaiana			500	1.835	3,67	500	1.734	3,47	500	2.159	4,32
Administração	Bac	Noturno	50	252	5,04	50	270	5,40	50	506	10,12
Ciências Biológicas	Lic	Diurno	50	229	4,58	50	199	3,98	50	249	4,98
Ciências Contábeis	Bac	Noturno	50	266	5,32	50	250	5,00	50	326	6,52
Física	Lic	Noturno	50	97	1,94	50	76	1,52	50	72	1,44
Geografia	Lic	Diurno	50	197	3,94	50	186	3,72	50	170	3,40
Letras – Língua Portuguesa	Lic	Noturno	50	218	4,36	50	199	3,98	50	183	3,66
Matemática	Lic	Diurno	50	73	1,46	50	65	1,30	50	63	1,26
Pedagogia	Lic	Noturno	50	298	5,96	50	292	5,84	50	410	8,20
Química	Lic	Diurno	50	93	1,86	50	74	1,48	50	51	1,02
Sistema de Informação	Bac	Diurno	50	112	2,24	50	123	2,46	50	129	2,58
Campus de Laranjeiras			250	598	2,39	250	546	2,18	250	1.104	4,42
Arqueologia	Bac	Diurno	50	71	1,42	50	43	0,86	50	70	1,40
Arquitetura e Urbanismo	Bac	Diurno	50	343	6,86	50	362	7,24	50	852	17,04
Dança	Lic	Noturno	50	74	1,48	50	69	1,38	50	76	1,52
Museologia	Bac	Diurno	50	57	1,14	50	41	0,82	50	43	0,86
Teatro	Lic	Noturno	50	53	1,06	50	31	0,62	50	63	1,26
Campus de Lagarto			300	1.055	3,52	400	2.969	7,42	410	7.689	18,75
Enfermagem	Bac	Diurno	50	337	6,74	50	543	10,86	50	597	11,94
Farmácia	Bac	Diurno	50	124	2,48	50	220	4,40	50	299	5,98
Fisioterapia	Bac	Diurno	50	182	3,64	50	406	8,12	50	585	11,70
Fonoaudiologia	Bac	Diurno	50	107	2,14	50	139	2,78	50	263	5,26
Medicina	Bac	Diurno				50	905	18,10	60	4.613	76,88
Nutrição	Bac	Diurno	50	208	4,16	50	319	6,38	50	489	9,78
Odontologia	Bac	Diurno				50	237	4,74	50	625	12,50
Terapia Ocupacional	Bac	Diurno	50	97	1,94	50	200	4,00	50	218	4,36
TOTAL DA UFS			5.260	29.187	5,55	5.490	29.334	5,34	5.500	59.389	10,80

(*) Curso com entrada por continuidade (**)Curso em extinção

Fonte: DCV/PROGRAD

Situação posicional: início de cada ano letivo

Candidatos inscritos no processo seletivo por curso e sexo

Unidade/Curso	Mod. Turno	2011				2012				2013			
		Vagas	Inscritos		Total	Vagas	Inscritos		Total	Vagas	Inscritos		Total
			Fem	Masc			Fem	Masc			Fem	Masc	
Campus de São Cristóvão		3.870	11.644	9.252	20.896	4.000	11.077	8.642	19.719	4.000	19.659	15.153	34.812
CCET		1.390	2.033	3.781	5.814	1.460	1.960	3.612	5.572	1.460	3.768	6.748	10.516
Astronomia	Bac Diurno	50	3	17	20	50	13	24	37	50	17	38	55
Ciência da Computação	Bac Diurno	100	46	289	335	100	48	276	324	100	48	358	406
Ciências Atuariais	Bac Noturno	50	41	56	97	50	64	50	114	50	62	44	106
Engenharia Ambiental e Sanitária	Bac Diurno	40	79	69	148	40	104	128	232	40	283	199	482
Engenharia Civil	Bac Diurno	80	223	485	708	100	297	600	897	100	853	1.557	2.410
Engenharia de Alimentos	Bac Diurno	50	146	27	173	50	140	39	179	50	186	54	240
Engenharia de Computação	Bac Diurno	50	20	186	206	50	27	169	196	50	53	364	417
Engenharia de Materiais	Bac Diurno	50	51	83	134	50	89	111	200	50	40	57	97
Engenharia de Petróleo	Bac Diurno	50	169	277	446	50	147	288	435	50	455	659	1.114
Engenharia de Produção	Bac Diurno	50	138	161	299	50	125	181	306	50	254	307	561
Engenharia Elétrica	Bac Diurno	50	35	203	238	50	31	200	231	50	83	460	543
Engenharia Eletrônica	Bac Diurno	50	20	150	170	50	27	151	178	50	44	178	222
Engenharia Mecânica	Bac Diurno	50	24	345	369	50	42	325	367	50	104	700	804
Engenharia Química	Bac Diurno	50	135	126	261	50	147	140	287	50	377	264	641
Estatística	Bac Noturno	50	34	46	80	50	47	44	91	50	25	38	63
Física**	Lic Diurno												
Física	Bac Diurno	50	26	50	76	50	25	35	60	50	11	28	39
Física	Lic Noturno	100	63	165	228	100	55	93	148	100	61	153	214
Física Médica	Bac Diurno	50	172	92	264	50	46	35	81	50	81	47	128
Geologia	Bac Diurno	50	93	170	263	50	105	145	250	50	197	237	434
Matemática	Lic Diurno	50	51	73	124	50	49	56	105	50	62	62	124
Matemática	Bac Diurno	20	22	27	49	20	7	9	16	20	18	13	31
Matemática	Lic Noturno	50	101	139	240	50	71	96	167	50	124	177	301
Matemática Aplicada e Computacional	Bac Diurno					50	1	13	14	50	10	28	38
Química	Bac Diurno	50	99	67	166	50	57	25	82	50	72	39	111
Química	Lic Noturno	60	100	81	181	60	73	56	129	60	64	90	154
Química Industrial	Bac Diurno	40	72	66	138	40	67	59	126	40	96	48	144
Química Tecnológica**	Bac Diurno												
Sistemas de Informação	Bac Noturno	50	70	331	401	50	56	264	320	50	88	549	637

(*) Curso com entrada por continuidade (**)Curso em extinção

Candidatos inscritos no processo seletivo por curso e sexo

(continuação)

Unidade/Curso	Mod. Turno		2011				2012				2013			
			Vagas	Inscritos		Total	Vagas	Inscritos		Total	Vagas	Inscritos		Total
				Fem	Masc			Fem	Masc			Fem	Masc	
CCBS			380	2.186	997	3.183	390	1.976	916	2.892	390	3.265	1.474	4.739
Ciências Biológicas	Lic	Diurno	30	149	46	195	40	112	38	150	40	139	38	177
Ciências Biológicas	Bac	Diurno	30	202	71	273	30	145	72	217	30	226	76	302
Ciências Biológicas	Lic	Noturno	40	334	108	442	40	230	90	320	40	344	162	506
Ecologia	Bac	Diurno	50	121	58	179	50	79	36	115	50	98	46	144
Educação Física**	Lic	Diurno												
Educação Física	Lic	Diurno	50	238	315	553	50	269	314	583	50	424	506	930
Educação Física	Bac	Diurno	50	174	266	440	50	165	235	400	50	338	421	759
Farmácia	Bac	Diurno	80	317	83	400	80	276	78	354	80	488	121	609
Nutrição	Bac	Diurno	50	651	50	701	50	700	53	753	50	1208	104	1.312
CCAA			300	652	679	1.331	300	572	575	1.147	300	849	723	1.572
Engenharia Agrícola	Bac	Diurno	50	141	168	309	50	54	77	131	50	38	73	111
Engenharia Agrônômica	Bac	Diurno	50	73	157	230	50	80	150	230	50	124	206	330
Engenharia Florestal	Bac	Diurno	50	105	83	188	50	70	50	120	50	86	65	151
Engenharia de Pesca	Bac	Diurno	50	32	53	85	50	75	83	158	50	43	49	92
Medicina Veterinária	Bac	Diurno	50	202	152	354	50	216	140	356	50	416	238	654
Zootecnia	Bac	Diurno	50	99	66	165	50	77	75	152	50	142	92	234
CCSA			700	3.447	2.093	5.540	700	3.318	1.929	5.247	700	6.821	3.934	10.755
Administração	Bac	Diurno	60	231	150	381	60	229	133	362	60	381	227	608
Administração	Bac	Noturno	60	348	315	663	60	307	304	611	60	846	585	1.431
Biblioteconomia e Documentação	Bac	Noturno	50	167	50	217	50	126	37	163	50	158	59	217
Ciências Contábeis	Bac	Noturno	100	295	258	553	100	299	230	529	100	497	409	906
Ciências Econômicas	Bac	Diurno	50	115	78	193	50	40	45	85	50	85	61	146
Ciências Econômicas	Bac	Noturno	50	79	66	145	50	64	70	134	50	99	94	193
Direito	Bac	Diurno	50	464	301	765	50	555	365	920	50	1.426	777	2.203
Direito	Bac	Noturno	50	535	589	1.124	50	441	482	923	50	1.216	1.275	2.491
Relações Internacionais	Bac	Diurno	50	136	108	244	50	145	93	238	50	227	154	381
Secretariado Executivo	Bac	Noturno	50	182	41	223	50	267	36	303	50	325	52	377
Serviço Social**	Bac	Diurno												
Serviço Social	Bac	Noturno	80	799	100	899	80	765	97	862	80	1.435	189	1.624
Turismo	Bac	Diurno	50	96	37	133	50	80	37	117	50	126	52	178

(*) Curso com entrada por continuidade (**)Curso em extinção

Candidatos inscritos no processo seletivo por curso e sexo

(continuação)

Unidade/Curso	Mod. Turno		2011				2012				2013			
			Vagas	Inscritos		Total	Vagas	Inscritos		Total	Vagas	Inscritos		Total
				Fem	Masc			Fem	Masc			Fem	Masc	
CECH			1.100	3.326	1.702	5.028	1.150	3.251	1.610	4.861	1.150	4.956	2.274	7.230
Artes Visuais	Lic	Diurno	50	74	45	119	50	54	19	73	50	70	56	126
Ciência da Religião	Lic	Noturno					50	51	41	92	50	64	54	118
Ciências Sociais	Bac	Diurno	50	66	29	95	50	86	42	128	50	89	40	129
Ciências Sociais*	Lic	Diurno												
Comunicação Social – Audiovisual	Bac	Diurno	50	76	57	133	50	71	63	134	50	64	77	141
Comunicação Social – Radialismo**	Bac	Diurno												
Design	Bac	Noturno	50	96	178	274	50	141	225	366	50	224	318	542
Filosofia	Lic	Noturno	45	63	87	150	45	38	60	98	45	98	103	201
Geografia	Lic	Diurno	40	83	80	163	40	54	55	109	40	55	60	115
Geografia	Bac	Diurno	20	24	39	63	20	24	34	58	20	30	35	65
Geografia	Lic	Noturno	40	116	147	263	40	79	117	196	40	114	166	280
História	Lic	Diurno	50	112	101	213	50	130	91	221	50	168	89	257
História*	Bac	Diurno												
História	Lic	Noturno	50	193	180	373	50	180	184	364	50	275	268	543
Jornalismo	Bac	Diurno	50	131	86	217	50	134	80	214	50	238	143	381
Letras – Espanhol	Lic	Noturno	50	139	38	177	50	144	40	184	50	197	55	252
Letras – Inglês	Lic	Noturno	50	75	62	137	50	75	71	146	50	91	99	190
Letras – Língua Portuguesa	Lic	Diurno	50	128	19	147	50	120	24	144	50	103	29	132
Letras – Língua Portuguesa	Lic	Noturno	50	246	61	307	50	204	49	253	50	244	63	307
Letras – Português e Espanhol	Lic	Diurno	50	141	30	171	50	100	26	126	50	159	16	175
Letras – Português e Francês	Lic	Diurno	30	63	20	83	30	39	12	51	30	24	11	35
Letras – Português e Francês	Lic	Noturno	30	71	25	96	30	30	8	38	30	81	14	95
Letras – Português e Inglês	Lic	Diurno	50	103	56	159	50	80	27	107	50	92	47	139
Música	Lic	Noturno	50	17	83	100	50	20	69	89	50	18	49	67
Pedagogia	Lic	Diurno	50	174	7	181	50	197	5	202	50	268	23	291
Pedagogia	Lic	Noturno	50	412	29	441	50	379	24	403	50	716	47	763
Psicologia	Bac	Diurno	45	565	141	706	45	635	141	776	45	1.284	260	1.544
Psicologia**	Lic	Diurno												
Publicidade e Propaganda	Bac	Diurno	50	158	102	260	50	186	103	289	50	190	152	342

(*) Curso com entrada por continuidade (**)Curso em extinção

Candidatos inscritos no processo seletivo por curso e sexo

(continuação)

Unidade/Curso	Mod. Turno		2011				2012				2013			
			Vagas	Inscritos		Total	Vagas	Inscritos		Total	Vagas	Inscritos		Total
				Fem	Masc			Fem	Masc			Fem	Masc	
Campus de Aracaju			340	3.583	1.220	4.803	340	3.302	1.064	4.366	340	9.761	3.864	13.625
Enfermagem	Bac	Diurno	80	994	138	1.132	80	860	116	976	80	1.662	212	1.874
Enfermagem*	Lic	Diurno												
Fisioterapia	Bac	Diurno	50	511	91	602	50	558	105	663	50	1097	172	1.269
Fonoaudiologia	Bac	Diurno	50	298	33	331	50	244	36	280	50	321	45	366
Medicina	Bac	Diurno	100	1.385	800	2.185	100	1.326	672	1.998	100	5.973	3.173	9.146
Odontologia	Bac	Diurno	60	395	158	553	60	314	135	449	60	708	262	970
Campus de Itabaiana			500	1.175	660	1.835	500	1.142	592	1.734	500	1.421	738	2.159
Administração	Bac	Noturno	50	122	130	252	50	148	122	270	50	271	235	506
Ciências Biológicas	Lic	Diurno	50	196	33	229	50	165	34	199	50	200	49	249
Ciências Contábeis	Bac	Noturno	50	132	134	266	50	141	109	250	50	193	133	326
Física	Lic	Noturno	50	47	50	97	50	36	40	76	50	19	53	72
Geografia	Lic	Diurno	50	122	75	197	50	113	73	186	50	112	58	170
Letras – Língua Portuguesa	Lic	Noturno	50	165	53	218	50	162	37	199	50	146	37	183
Matemática	Lic	Diurno	50	41	32	73	50	36	29	65	50	40	23	63
Pedagogia	Lic	Noturno	50	263	35	298	50	268	24	292	50	371	39	410
Química	Lic	Diurno	50	66	27	93	50	49	25	74	50	34	17	51
Sistema de Informação	Bac	Diurno	50	21	91	112	50	24	99	123	50	35	94	129
Campus de Laranjeiras			250	405	193	598	250	345	201	546	250	728	376	1.104
Arqueologia	Bac	Diurno	50	44	27	71	50	22	21	43	50	33	37	70
Arquitetura e Urbanismo	Bac	Diurno	50	236	107	343	50	226	136	362	50	575	277	852
Dança	Lic	Noturno	50	58	16	74	50	53	16	69	50	58	18	76
Museologia	Bac	Diurno	50	40	17	57	50	31	10	41	50	27	16	43
Teatro	Lic	Noturno	50	27	26	53	50	13	18	31	50	35	28	63
Campus de Lagarto			300	890	165	1.055	400	2.230	739	2.969	410	5.344	2.345	7.689
Enfermagem	Bac	Diurno	50	292	45	337	50	450	93	543	50	512	85	597
Farmácia	Bac	Diurno	50	92	32	124	50	157	63	220	50	219	80	299
Fisioterapia	Bac	Diurno	50	153	29	182	50	344	62	406	50	489	96	585
Fonoaudiologia	Bac	Diurno	50	91	16	107	50	115	24	139	50	222	41	263
Medicina	Bac	Diurno					50	545	360	905	60	2871	1742	4.613
Nutrição	Bac	Diurno	50	182	26	208	50	280	39	319	50	427	62	489
Odontologia	Bac	Diurno					50	166	71	237	50	422	203	625
Terapia Ocupacional	Bac	Diurno	50	80	17	97	50	173	27	200	50	182	36	218
TOTAL DA UFS			5.260	17.697	11.490	29.187	5.490	18.096	11.238	29.334	5.500	36.913	22.476	59.389

(*) Curso com entrada por continuidade (**)Curso em extinção

Fonte: DCV/PROGRAD

Situação posicional: início de cada ano letivo

Candidatos inscritos no processo seletivo por curso, idade e sexo

Unidade/Curso	Mod.	Turno	2011						2012						2013					
			Até 24		25 a 34		Acima de 34		Até 24		25 a 34		Acima de 34		Até 24		25 a 34		Acima de 34	
			Fem	Masc	Fem	Masc	Fem	Masc	Fem	Masc	Fem	Masc	Fem	Masc	Fem	Masc	Fem	Masc	Fem	Masc
Campus de São Cristóvão			9.228	7.158	1.730	1.527	686	567	9.079	7.056	1.409	1.151	589	435	15.157	11.819	3.146	2.361	1.356	973
CCET			1.815	3.175	179	481	39	125	1.781	3.159	142	353	37	100	3.308	5.769	364	777	96	202
Astronomia	Bac	Diurno	3	13		2		2	12	19	1	4		1	12	29	5	9		
Ciência da Computação	Bac	Diurno	41	259	5	24		6	43	256	5	15		5	41	308	6	41	1	9
Ciências Atuariais	Bac	Noturno	36	38	4	15	1	3	51	29	8	11	5	10	39	24	18	16	5	4
Engenharia Ambiental e Sanitária	Bac	Diurno	65	61	14	8			95	119	8	7	1	2	237	167	41	22	5	10
Engenharia Civil	Bac	Diurno	203	438	18	36	2	11	283	549	11	35	3	16	800	1.428	44	99	9	30
Engenharia de Alimentos	Bac	Diurno	128	25	15	1	3	1	121	37	14	1	5	1	149	41	25	11	12	2
Engenharia de Computação	Bac	Diurno	20	169		16		1	27	157		8		4	45	332	6	27	2	5
Engenharia de Materiais	Bac	Diurno	47	65	3	15	1	3	82	99	6	10	1	2	35	42	4	12	1	3
Engenharia de Petróleo	Bac	Diurno	156	239	11	32	2	6	140	266	7	17		5	424	599	26	44	5	16
Engenharia de Produção	Bac	Diurno	125	133	9	24	4	4	119	160	6	16		5	227	275	22	29	5	3
Engenharia Elétrica	Bac	Diurno	32	182	3	17		4	27	178	4	20		2	80	405	2	45	1	10
Engenharia Eletrônica	Bac	Diurno	16	128	3	16	1	6	26	126	1	19		6	40	151	3	19	1	8
Engenharia Mecânica	Bac	Diurno	19	303	5	34		8	36	288	5	35	1	2	98	645	5	41	1	14
Engenharia Química	Bac	Diurno	131	118	4	5		3	141	134	6	5		1	367	255	10	8		1
Estatística	Bac	Noturno	31	25	2	12	1	9	39	32	6	10	2	2	18	26	6	7	1	5
Física**	Lic	Diurno																		
Física	Bac	Diurno	21	41	4	8	1	1	24	30		4	1	1	10	21	1	4		3
Física	Lic	Noturno	53	108	9	48	1	9	46	79	6	10	3	4	51	104	8	37	2	12
Física Médica	Bac	Diurno	161	81	7	8	4	3	43	34	1	1	2		66	37	11	8	4	2
Geologia	Bac	Diurno	81	142	10	19	2	9	96	129	9	14		2	167	197	25	35	5	5
Matemática	Lic	Diurno	45	60	5	12	1	1	45	46	4	7		3	50	40	6	14	6	8
Matemática	Bac	Diurno	20	20		4	2	3	5	8	2	1			15	10	1	2	2	1
Matemática	Lic	Noturno	80	84	13	38	8	17	53	66	13	18	5	12	72	102	38	54	14	21
Matemática Aplicada e Computacional	Bac	Diurno							1	10		3			6	18	3	9	1	1
Química	Bac	Diurno	92	59	7	8			51	20	4	5	2		61	36	9	3	2	
Química	Lic	Noturno	85	63	14	12	1	6	64	42	7	10	2	4	46	61	15	20	3	9
Química Industrial	Bac	Diurno	68	64	4	2			66	50	1	8		1	88	41	6	7	2	
Química Tecnológica**	Bac	Diurno																		
Sistemas de Informação	Bac	Noturno	56	257	10	65	4	9	45	196	7	59	4	9	64	375	18	154	6	20

(*) Curso com entrada por continuidade (**)Curso em extinção

Candidatos inscritos no processo seletivo por curso, idade e sexo

(continuação)

Unidade/Curso	Mod.	Turno	2011						2012						2013					
			Até 24		25 a 34		Acima de 34		Até 24		25 a 34		Acima de 34		Até 24		25 a 34		Acima de 34	
			Fem	Masc	Fem	Masc	Fem	Masc	Fem	Masc	Fem	Masc	Fem	Masc	Fem	Masc	Fem	Masc	Fem	Masc
CCBS			1.849	834	247	132	90	31	1.710	798	190	102	76	16	2.639	1.193	453	222	173	59
Ciências Biológicas	Lic	Diurno	133	43	14	3	2		97	38	10		5		111	34	16	3	12	1
Ciências Biológicas	Bac	Diurno	179	65	18	5	5	1	129	66	12	6	4		188	65	28	6	10	5
Ciências Biológicas	Lic	Noturno	258	86	58	14	18	8	187	68	32	18	11	4	242	112	79	38	23	12
Ecologia	Bac	Diurno	100	49	15	7	6	2	73	33	6	2		1	79	35	13	10	6	1
Educação Física**	Lic	Diurno																		
Educação Física	Lic	Diurno	213	266	19	38	6	11	237	280	27	30	5	4	349	425	59	68	16	13
Educação Física	Bac	Diurno	152	225	17	38	5	3	148	204	10	29	7	2	288	347	38	61	12	13
Farmácia	Bac	Diurno	270	61	39	17	8	5	240	67	29	7	7	4	396	98	75	18	17	5
Nutrição	Bac	Diurno	544	39	67	10	40	1	599	42	64	10	37	1	986	77	145	18	77	9
CCAA			579	584	61	77	12	18	510	499	51	56	11	20	737	618	89	73	23	32
Engenharia Agrícola	Bac	Diurno	128	149	10	17	3	2	48	66	4	7	2	4	29	66	8	5	1	2
Engenharia Agrônômica	Bac	Diurno	62	139	9	14	2	4	74	136	3	11	3	3	107	170	13	28	4	8
Engenharia de Pesca	Bac	Diurno	23	38	9	13		2	61	66	11	12	3	5	29	33	12	11	2	5
Engenharia Florestal	Bac	Diurno	101	76	4	5		2	60	46	10	4			77	60	6	3	3	2
Medicina Veterinária	Bac	Diurno	177	128	18	19	7	5	194	123	20	11	2	6	376	211	32	17	8	10
Zootecnia	Bac	Diurno	88	54	11	9		3	73	62	3	11	1	2	119	78	18	9	5	5
CCSA			2.528	1.407	652	455	267	231	2.525	1.423	564	332	229	174	4.929	2.657	1.312	842	580	435
Administração	Bac	Diurno	208	139	19	10	4	1	208	129	17	3	4	1	324	197	40	24	17	6
Administração	Bac	Noturno	255	219	80	64	13	32	238	243	54	47	15	14	576	373	192	151	78	61
Biblioteconomia e Documentação	Bac	Noturno	74	22	45	23	48	5	56	24	38	10	32	3	210	137	11	11	6	6
Ciências Contábeis	Bac	Noturno	220	188	60	46	15	24	221	167	60	41	18	22	320	265	141	106	36	38
Ciências Econômicas	Bac	Diurno	97	64	16	8	2	6	38	39	1	5	1	1	71	49	5	7	9	5
Ciências Econômicas	Bac	Noturno	60	44	18	18	1	4	51	51	12	13	1	6	66	58	25	28	8	8
Direito	Bac	Diurno	394	211	47	54	23	36	496	277	36	50	23	38	1.306	653	79	69	41	55
Direito	Bac	Noturno	376	309	119	179	40	101	334	283	81	124	26	75	871	724	273	345	72	206
Relações Internacionais	Bac	Diurno	118	94	16	6	2	8	132	87	9	1	4	5	62	22	46	20	50	17
Secretariado Executivo	Bac	Noturno	127	27	44	13	11	1	198	27	61	8	8	1	219	37	87	12	19	3
Serviço Social**	Bac	Diurno																		
Serviço Social	Bac	Noturno	517	59	179	30	103	11	489	63	182	26	94	8	809	105	394	60	232	24
Turismo	Bac	Diurno	82	31	9	4	5	2	64	33	13	4	3		95	37	19	9	12	6

(*) Curso com entrada por continuidade (**)Curso em extinção

Candidatos inscritos no processo seletivo por curso, idade e sexo

(continuação)

Unidade/Curso	Mod.	Turno	2011						2012						2013					
			Até 24		25 a 34		Acima de 34		Até 24		25 a 34		Acima de 34		Até 24		25 a 34		Acima de 34	
			Fem	Masc	Fem	Masc	Fem	Masc	Fem	Masc	Fem	Masc	Fem	Masc	Fem	Masc	Fem	Masc	Fem	Masc
CECH			2.457	1.158	591	382	278	162	2.553	1.177	462	308	236	125	3.544	1.582	928	447	484	245
Artes Visuais	Lic	Diurno	48	27	11	9	15	9	32	13	12	6	10		40	31	11	11	19	14
Ciência da Religião	Lic	Noturno							18	13	17	14	16	14	16	15	18	20	30	19
Ciências Sociais	Bac	Diurno	42	16	15	5	9	8	65	36	11	3	10	3	64	34	16	2	9	4
Ciências Sociais*	Lic	Diurno																		
Comunicação Social – Audiovisual	Bac	Diurno	64	42	10	14	2	1	60	46	8	13	3	4	54	62	9	9	1	6
Comunicação Social – Radialismo**	Bac	Diurno																		
Design	Bac	Noturno	81	140	8	34	7	4	116	182	22	33	3	10	181	252	39	60	4	6
Filosofia	Lic	Noturno	40	33	14	34	9	20	29	30	6	18	3	12	69	56	17	24	12	23
Geografia	Lic	Diurno	69	72	8	5	6	3	44	49	7	4	3	2	43	48	10	9	2	3
Geografia	Bac	Diurno	19	29	4	8	1	2	19	25	5	6		3	20	26	5	8	5	1
Geografia	Lic	Noturno	81	92	25	40	10	15	54	84	19	28	6	5	70	110	31	36	13	20
História	Lic	Diurno	90	73	15	20	7	8	105	76	13	9	12	6	128	72	26	9	14	8
História*	Bac	Diurno																		
História	Lic	Noturno	131	109	41	52	21	19	134	120	31	49	15	15	169	156	67	70	39	42
Jornalismo	Bac	Diurno	120	70	7	12	4	4	123	66	8	8	3	6	208	118	23	16	7	9
Letras – Espanhol	Lic	Noturno	86	19	38	11	15	8	108	26	27	12	9	2	136	27	45	17	16	11
Letras – Inglês	Lic	Noturno	55	42	18	9	2	11	58	52	13	14	4	5	61	61	20	29	10	9
Letras – Língua Portuguesa	Lic	Diurno	94	13	26	3	8	3	94	19	18	5	8		73	16	18	9	12	4
Letras – Língua Portuguesa	Lic	Noturno	163	42	59	14	24	5	150	29	38	13	16	7	137	38	73	18	34	7
Letras – Português e Espanhol	Lic	Diurno	104	21	21	7	16	2	82	13	13	11	5	2	108	8	33	6	18	2
Letras – Português e Francês	Lic	Diurno	43	11	15	7	5	2	27	9	9	2	3	1	14	7	6	2	4	2
Letras – Português e Francês	Lic	Noturno	42	12	20	10	9	3	17	5	6	2	7	1	51	12	21	2	9	
Letras – Português e Inglês	Lic	Diurno	75	39	21	9	7	8	71	22	7	4	2	1	76	34	10	8	6	5
Música	Lic	Noturno	8	43	7	28	2	12	15	35	5	23		11	12	25	5	13	1	11
Pedagogia	Lic	Diurno	117	5	36	1	21	1	147	5	29		21		171	11	65	7	32	5
Pedagogia	Lic	Noturno	266	14	95	12	51	3	253	13	78	5	48	6	396	22	207	15	113	10
Psicologia	Bac	Diurno	477	101	61	30	27	10	552	113	54	20	29	8	1.071	201	141	38	72	21
Psicologia**	Lic	Diurno																		
Publicidade e Propaganda	Bac	Diurno	142	93	16	8		1	180	96	6	6		1	176	140	12	9	2	3

(*) Curso com entrada por continuidade (**)Curso em extinção

Candidatos inscritos no processo seletivo por curso, idade e sexo

(continuação)

Unidade/Curso	Mod.	Turno	2011						2012						2013					
			Até 24		25 a 34		Acima de 34		Até 24		25 a 34		Acima de 34		Até 24		25 a 34		Acima de 34	
			Fem	Masc	Fem	Masc	Fem	Masc	Fem	Masc	Fem	Masc	Fem	Masc	Fem	Masc	Fem	Masc	Fem	Masc
Campus de Aracaju			3.012	989	439	167	132	64	2.882	878	321	145	99	41	8.526	3.273	965	489	270	102
Enfermagem	Bac	Diurno	735	96	187	27	72	15	687	89	126	19	47	8	1.215	161	301	37	146	14
Enfermagem*	Lic	Diurno																		
Fisioterapia	Bac	Diurno	449	79	46	6	16	6	510	97	38	6	10	2	953	140	115	28	29	4
Fonoaudiologia	Bac	Diurno	251	25	38	5	9	3	209	28	26	8	9		262	35	43	9	16	1
Medicina	Bac	Diurno	1.217	650	137	113	31	37	1.187	538	111	105	28	29	5.421	2.701	478	395	74	77
Odontologia	Bac	Diurno	360	139	31	16	4	3	289	126	20	7	5	2	675	236	28	20	5	6
Campus de Itabaiana			953	533	191	102	31	25	921	475	177	98	44	19	1.063	586	292	129	66	23
Administração	Bac	Noturno	107	106	15	19		5	123	94	20	21	5	7	192	182	64	45	15	8
Ciências Biológicas	Lic	Diurno	167	30	26	3	3		148	29	14	5	3		171	42	26	7	3	
Ciências Contábeis	Bac	Noturno	102	108	27	20	3	6	111	78	24	27	6	4	146	105	37	26	10	2
Física/Licenciatura	Lic	Noturno	43	41	2	7	2	2	30	31	5	9	1		14	42	5	7	0	4
Geografia/Licenciatura	Lic	Diurno	102	60	18	13	2	2	96	56	12	15	5	2	87	45	19	11	6	2
Letras – Língua Portuguesa	Lic	Noturno	125	35	34	12	6	6	120	25	34	9	8	3	103	23	33	10	10	4
Matemática	Lic	Diurno	38	29	2	2	1	1	31	27	5	1	1	1	37	20	2	2	1	1
Pedagogia	Lic	Noturno	191	22	59	11	13	2	193	18	60	4	15	2	251	29	100	9	20	1
Química	Lic	Diurno	61	22	4	5	1		46	24	3	1			32	15	2	2		
Sistema de Informação	Bac	Diurno	17	80	4	10		1	23	93		6	1		30	83	4	10	1	1
Campus de Laranjeiras			332	151	44	27	29	15	286	182	34	12	25	7	651	321	45	45	32	10
Arqueologia	Bac	Diurno	38	14	2	8	4	5	18	16	3	3	1	2	25	25	7	7	1	5
Arquitetura e Urbanismo	Bac	Diurno	217	96	10	8	9	3	212	129	9	5	5	2	542	254	21	21	12	2
Dança	Lic	Noturno	33	13	20	1	5	2	36	11	12	4	5	1	44	9	7	8	7	1
Museologia	Bac	Diurno	24	9	9	4	7	4	11	9	8		12	1	13	12	5	4	9	
Teatro	Lic	Noturno	20	19	3	6	4	1	9	17	2		2	1	27	21	5	5	3	2
Campus de Lagarto			647	110	183	41	60	14	1.902	583	275	119	53	37	4.740	1.935	515	341	89	69
Enfermagem	Bac	Diurno	203	31	72	10	17	4	370	76	68	14	12	3	412	70	79	12	21	3
Farmácia	Bac	Diurno	75	21	14	11	3		137	49	18	8	2	6	199	66	16	10	4	4
Fisioterapia	Bac	Diurno	129	22	15	6	9	1	303	49	35	11	6	2	440	77	42	17	7	2
Fonoaudiologia	Bac	Diurno	70	9	19	5	2	2	104	22	9	2	2		201	34	17	5	4	2
Medicina	Bac	Diurno							466	269	68	69	11	22	2.595	1.430	248	263	28	49
Nutrição	Bac	Diurno	124	13	42	7	16	6	239	35	33	4	8		364	46	51	11	12	5
Odontologia	Bac	Diurno							149	61	15	8	2	2	403	185	18	16	1	2
Terapia Ocupacional	Bac	Diurno	46	14	21	2	13	1	134	22	29	3	10	2	126	27	44	7	12	2
TOTAL DA UFS			14.172	8.941	2.587	1.864	938	685	15.070	9.174	2.216	1.525	810	539	30.137	17.934	4.963	3.365	1.813	1.177

(*) Curso com entrada por continuidade (**)Curso em extinção

Fonte: DCV/PROGRAD

Situação posicional: início de cada ano letivo

Candidatos classificados no processo seletivo por curso e sexo

Unidade/Curso	Mod. Turno		2011				2012				2013			
			Vagas	Classificados		Total	Vagas	Classificados		Total	Vagas	Classificados		Total
				Fem	Masc			Fem	Masc			Fem	Masc	
Campus de São Cristóvão			3.870	1.888	1.934	3.822	4.000	1.969	1.873	3.842	4.000	1.908	2.062	3.970
CCET			1.390	472	874	1.346	1.460	494	841	1.335	1.460	525	905	1.430
Astronomia	Bac	Diurno	50	2	12	14	50	6	14	20	50	16	34	50
Ciência da Computação	Bac	Diurno	100	14	86	100	100	12	88	100	100	15	85	100
Ciências Atuariais	Bac	Noturno	50	16	34	50	50	32	18	50	50	27	23	50
Engenharia Ambiental e Sanitária	Bac	Diurno	40	25	15	40	40	23	17	40	40	25	15	40
Engenharia Civil	Bac	Diurno	80	23	57	80	100	25	75	100	100	29	71	100
Engenharia de Alimentos	Bac	Diurno	50	41	9	50	50	35	15	50	50	37	13	50
Engenharia de Computação	Bac	Diurno	50	3	47	50	50	9	41	50	50	3	47	50
Engenharia de Materiais	Bac	Diurno	50	20	30	50	50	22	28	50	50	24	26	50
Engenharia de Petróleo	Bac	Diurno	50	12	38	50	50	15	35	50	50	21	29	50
Engenharia de Produção	Bac	Diurno	50	23	27	50	50	20	30	50	50	21	29	50
Engenharia Elétrica	Bac	Diurno	50	10	40	50	50	7	43	50	50	11	39	50
Engenharia Eletrônica	Bac	Diurno	50	8	42	50	50	12	38	50	50	11	39	50
Engenharia Mecânica	Bac	Diurno	50	5	45	50	50	12	38	50	50	8	42	50
Engenharia Química	Bac	Diurno	50	18	32	50	50	17	33	50	50	22	28	50
Estatística	Bac	Noturno	50	22	24	46	50	17	28	45	50	19	31	50
Física**	Lic	Diurno												
Física	Bac	Diurno	50	14	32	46	50	20	22	42	50	10	25	35
Física	Lic	Noturno	100	24	76	100	100	26	52	78	100	23	77	100
Física Médica	Bac	Diurno	50	33	17	50	50	25	24	49	50	27	23	50
Geologia	Bac	Diurno	50	11	39	50	50	15	35	50	50	20	30	50
Matemática	Lic	Diurno	50	20	30	50	50	26	24	50	50	23	27	50
Matemática	Bac	Diurno	20	9	11	20	20	4	2	6	20	11	9	20
Matemática	Lic	Noturno	50	25	25	50	50	21	29	50	50	26	24	50
Matemática Aplicada e Computacional	Bac	Diurno					50		5	5	50	9	26	35
Química	Bac	Diurno	50	35	15	50	50	36	14	50	50	28	22	50
Química	Lic	Noturno	60	34	26	60	60	33	27	60	60	25	35	60
Química Industrial	Bac	Diurno	40	15	25	40	40	19	21	40	40	28	12	40
Química Tecnológica**	Bac	Diurno												
Sistemas de Informação	Bac	Noturno	50	10	40	50	50	5	45	50	50	6	44	50

(*) Curso com entrada por continuidade (**)Curso em extinção

Candidatos classificados no processo seletivo por curso e sexo

(continuação)

Unidade/Curso	Mod. Turno		2011				2012				2013			
			Vagas	Classificados		Total	Vagas	Classificados		Total	Vagas	Classificados		Total
				Fem	Masc			Fem	Masc			Fem	Masc	
CCBS			380	250	130	380	390	242	148	390	390	228	162	390
Ciências Biológicas	Lic	Diurno	30	21	9	30	40	27	13	40	40	29	11	40
Ciências Biológicas	Bac	Diurno	30	23	7	30	30	22	8	30	30	18	12	30
Ciências Biológicas	Lic	Noturno	40	28	12	40	40	23	17	40	40	23	17	40
Ecologia	Bac	Diurno	50	32	18	50	50	34	16	50	50	30	20	50
Educação Física**	Lic	Diurno												
Educação Física	Lic	Diurno	50	22	28	50	50	18	32	50	50	8	42	50
Educação Física	Bac	Diurno	50	21	29	50	50	17	33	50	50	15	35	50
Farmácia	Bac	Diurno	80	60	20	80	80	59	21	80	80	60	20	80
Nutrição	Bac	Diurno	50	43	7	50	50	42	8	50	50	45	5	50
CCAA			300	142	154	296	300	146	154	300	300	136	164	300
Engenharia Agrícola	Bac	Diurno	50	25	25	50	50	21	29	50	50	18	32	50
Engenharia Agrônômica	Bac	Diurno	50	15	25	40	50	15	35	50	50	14	36	50
Engenharia de Pesca	Bac	Diurno	50	17	29	46	50	23	27	50	50	19	31	50
Engenharia Florestal	Bac	Diurno	50	25	25	50	50	31	19	50	50	24	26	50
Medicina Veterinária	Bac	Diurno	50	28	32	60	50	31	19	50	50	34	16	50
Zootecnia	Bac	Diurno	50	32	18	50	50	25	25	50	50	27	23	50
CCSA			700	395	305	700	700	414	284	698	700	364	336	700
Administração	Bac	Diurno	60	35	25	60	60	40	20	60	60	26	34	60
Administração	Bac	Noturno	60	25	35	60	60	24	36	60	60	26	34	60
Biblioteconomia e Documentação	Bac	Noturno	50	30	20	50	50	41	9	50	50	28	22	50
Ciências Contábeis	Bac	Noturno	100	45	55	100	100	45	55	100	100	34	66	100
Ciências Econômicas	Bac	Diurno	50	25	25	50	50	28	20	48	50	28	22	50
Ciências Econômicas	Bac	Noturno	50	27	23	50	50	23	27	50	50	10	40	50
Direito	Bac	Diurno	50	20	30	50	50	19	31	50	50	26	24	50
Direito	Bac	Noturno	50	20	30	50	50	18	32	50	50	19	31	50
Relações Internacionais	Bac	Diurno	50	21	29	50	50	29	21	50	50	22	28	50
Secretariado Executivo	Bac	Noturno	50	40	10	50	50	43	7	50	50	44	6	50
Serviço Social**	Bac	Diurno												
Serviço Social	Bac	Noturno	80	72	8	80	80	68	12	80	80	71	9	80
Turismo	Bac	Diurno	50	35	15	50	50	36	14	50	50	30	20	50

(*) Curso com entrada por continuidade (**)Curso em extinção

Candidatos classificados no processo seletivo por curso e sexo

(continuação)

Unidade/Curso	Mod. Turno		2011				2012				2013			
			Vagas	Classificados		Total	Vagas	Classificados		Total	Vagas	Classificados		Total
				Fem	Masc			Fem	Masc			Fem	Masc	
CECH			1.100	629	471	1.100	1.150	673	446	1.119	1.150	655	495	1.150
Artes Visuais	Lic	Diurno	50	34	16	50	50	27	5	32	50	22	28	50
Ciência da Religião	Lic	Noturno					50	24	25	49	50	24	26	50
Ciências Sociais	Bac	Diurno	50	31	19	50	50	30	20	50	50	26	24	50
Ciências Sociais*	Lic	Diurno												
Comunicação Social – Audiovisual	Bac	Diurno	50	23	27	50	50	23	27	50	50	23	27	50
Comunicação Social – Radialismo**	Bac	Diurno												
Design	Bac	Noturno	50	17	33	50	50	19	31	50	50	19	31	50
Filosofia	Lic	Noturno	45	17	28	45	45	16	29	45	45	18	27	45
Geografia	Lic	Diurno	40	18	22	40	40	21	19	40	40	16	24	40
Geografia	Bac	Diurno	20	6	14	20	20	11	9	20	20	6	14	20
Geografia	Lic	Noturno	40	11	29	40	40	16	24	40	40	9	31	40
História	Lic	Diurno	50	23	27	50	50	23	27	50	50	30	20	50
História*	Bac	Diurno												
História	Lic	Noturno	50	15	35	50	50	21	29	50	50	14	36	50
Jornalismo	Bac	Diurno	50	28	22	50	50	29	21	50	50	28	22	50
Letras – Espanhol	Lic	Noturno	50	36	14	50	50	35	15	50	50	35	15	50
Letras – Inglês	Lic	Noturno	50	22	28	50	50	23	27	50	50	20	30	50
Letras – Língua Portuguesa	Lic	Diurno	50	41	9	50	50	39	11	50	50	37	13	50
Letras – Língua Portuguesa	Lic	Noturno	50	34	16	50	50	36	14	50	50	38	12	50
Letras – Português e Espanhol	Lic	Diurno	50	42	8	50	50	34	16	50	50	42	8	50
Letras – Português e Francês	Lic	Diurno	30	26	4	30	30	19	9	28	30	21	9	30
Letras – Português e Francês	Lic	Noturno	30	20	10	30	30	14	6	20	30	24	6	30
Letras – Português e Inglês	Lic	Diurno	50	25	25	50	50	38	12	50	50	37	13	50
Música	Lic	Noturno	50	9	41	50	50	13	37	50	50	16	34	50
Pedagogia	Lic	Diurno	50	48	2	50	50	49	1	50	50	47	3	50
Pedagogia	Lic	Noturno	50	45	5	50	50	49	1	50	50	43	7	50
Psicologia	Bac	Diurno	45	30	15	45	45	34	11	45	45	33	12	45
Psicologia**	Lic	Diurno												
Publicidade e Propaganda	Bac	Diurno	50	28	22	50	50	30	20	50	50	27	23	50

(*) Curso com entrada por continuidade (**)Curso em extinção

Candidatos classificados no processo seletivo por curso e sexo

(continuação)

Unidade/Curso	Mod. Turno		2011				2012				2013			
			Vagas	Classificados		Total	Vagas	Classificados		Total	Vagas	Classificados		Total
				Fem	Masc			Fem	Masc			Fem	Masc	
Campus de Aracaju			340	221	119	340	340	223	117	340	340	211	129	340
Enfermagem	Bac	Diurno	80	61	19	80	80	58	22	80	80	60	20	80
Enfermagem*	Lic	Diurno												
Fisioterapia	Bac	Diurno	50	35	15	50	50	40	10	50	50	34	16	50
Fonoaudiologia	Bac	Diurno	50	43	7	50	50	42	8	50	50	40	10	50
Medicina	Bac	Diurno	100	41	59	100	100	49	51	100	100	38	62	100
Odontologia	Bac	Diurno	60	41	19	60	60	34	26	60	60	39	21	60
Campus de Itabaiana			500	292	208	500	500	281	192	473	500	269	229	498
Administração	Bac	Noturno	50	32	18	50	50	23	27	50	50	20	30	50
Ciências Biológicas	Lic	Diurno	50	40	10	50	50	39	11	50	50	30	20	50
Ciências Contábeis	Bac	Noturno	50	22	28	50	50	26	24	50	50	24	26	50
Física	Lic	Noturno	50	24	26	50	50	14	21	35	50	11	39	50
Geografia	Lic	Diurno	50	27	23	50	50	27	23	50	50	28	22	50
Letras – Língua Portuguesa	Lic	Noturno	50	31	19	50	50	36	14	50	50	38	12	50
Matemática	Lic	Diurno	50	26	24	50	50	29	16	45	50	30	20	50
Pedagogia	Lic	Noturno	50	47	3	50	50	47	3	50	50	46	4	50
Química	Lic	Diurno	50	35	15	50	50	27	16	43	50	31	17	48
Sistema de Informação	Bac	Diurno	50	8	42	50	50	13	37	50	50	11	39	50
Campus de Laranjeiras			250	126	55	181	250	73	54	127	250	155	84	239
Arqueologia	Bac	Diurno	50	21	13	34	50	6	15	21	50	27	23	50
Arquitetura e Urbanismo	Bac	Diurno	50	33	17	50	50	28	22	50	50	35	15	50
Dança	Lic	Noturno	50	37	10	47	50	15	4	19	50	41	9	50
Museologia	Bac	Diurno	50	21	5	26	50	16	4	20	50	25	14	39
Teatro	Lic	Noturno	50	14	10	24	50	8	9	17	50	27	23	50
Campus de Lagarto			300	232	64	296	400	286	114	400	410	291	119	410
Enfermagem	Bac	Diurno	50	34	16	50	50	38	12	50	50	41	9	50
Farmácia	Bac	Diurno	50	39	11	50	50	33	17	50	50	34	16	50
Fisioterapia	Bac	Diurno	50	42	8	50	50	42	8	50	50	38	12	50
Fonoaudiologia	Bac	Diurno	50	41	9	50	50	41	9	50	50	34	16	50
Medicina	Bac	Diurno					50	18	32	50	60	23	37	60
Nutrição	Bac	Diurno	50	41	9	50	50	40	10	50	50	40	10	50
Odontologia	Bac	Diurno					50	33	17	50	50	37	13	50
Terapia Ocupacional	Bac	Diurno	50	35	11	46	50	41	9	50	50	44	6	50
TOTAL DA UFS			5.260	2.759	2.380	5.139	5.490	2.832	2.350	5.182	5.500	2.834	2.623	5.457

(*) Curso com entrada por continuidade (**)Curso em extinção

Situação posicional: início de cada ano letivo

Fonte:DCV/PROGRAD

Candidatos classificados no processo seletivo por curso, idade e sexo

Unidade/Curso	Mod.	Turno	2011						2012						2013					
			Até 24		25 a 34		Acima de 34		Até 24		25 a 34		Acima de 34		Até 24		25 a 34		Acima de 34	
			Fem	Masc	Fem	Masc	Fem	Masc	Fem	Masc	Fem	Masc	Fem	Masc	Fem	Masc	Fem	Masc	Fem	Masc
Campus de São Cristóvão			1.576	1.525	235	312	77	97	1.668	1.525	208	259	93	89	1.512	1.596	284	320	112	146
CCET			428	725	37	114	7	35	454	730	32	84	8	27	450	742	59	127	16	36
Astronomia	Bac	Diurno	2	9		2		1	6	12		2		11	26	5	8			
Ciência da Computação	Bac	Diurno	12	78	2	6		2	11	81	1	6		1	15	72		11		2
Ciências Atuariais	Bac	Noturno	13	24	3	8		2	28	12	3	2	1	4	13	14	12	7	2	2
Engenharia Ambiental e Sanitária	Bac	Diurno	21	13	4	2			22	16	1	1			23	14	1		1	1
Engenharia Civil	Bac	Diurno	22	48	1	7		2	25	66		6		3	28	67	1	3		1
Engenharia de Alimentos	Bac	Diurno	40	8	1			1	34	15	1				33	10	4	2		1
Engenharia de Computação	Bac	Diurno	3	43		4			9	37		3		1	3	46				1
Engenharia de Materiais	Bac	Diurno	19	26		3	1	1	21	26	1	2			21	21	2	4	1	1
Engenharia de Petróleo	Bac	Diurno	11	31	1	6		1	15	29		5		1	21	27		1		1
Engenharia de Produção	Bac	Diurno	22	23	1	4			20	30					21	26		2		1
Engenharia Elétrica	Bac	Diurno	10	37		2		1	5	38	2	4		1	11	37		1		1
Engenharia Eletrônica	Bac	Diurno	7	36	1	5		1	12	31		5		2	10	37	1	2		
Engenharia Mecânica	Bac	Diurno	4	41	1	3		1	11	36	1	2			8	39		3		
Engenharia Química	Bac	Diurno	18	30		1		1	17	31		2			21	27	1	1		
Estatística	Bac	Noturno	20	15	1	5	1	4	14	23	2	4	1	1	14	22	4	5	1	4
Física**	Lic	Diurno																		
Física	Bac	Diurno	13	28	1	4			19	19		2	1	1	10	20		3		2
Física	Lic	Noturno	20	47	4	22		7	23	46	2	5	1	1	22	54	1	18		5
Física Médica	Bac	Diurno	31	12	1	3	1	2	25	24					24	18	2	4	1	1
Geologia	Bac	Diurno	10	33	1	5		1	15	28		5		2	18	25	2	4		1
Matemática	Lic	Diurno	19	26	1	4			22	20	4	4			18	18	3	7	2	2
Matemática	Bac	Diurno	9	8		1		2	2	2	2				8	7	1	1	2	1
Matemática	Lic	Noturno	18	19	4	3	3	3	17	20	2	6	2	3	19	12	4	11	3	1
Matemática Aplicada e Computacional	Bac	Diurno								4		1			6	18	3	7		1
Química	Bac	Diurno	33	13	2	2			32	12	3	2	1		23	20	4	2	1	
Química	Lic	Noturno	29	21	5	4		1	27	21	5	3	1	3	16	23	7	6	2	6
Química Industrial	Bac	Diurno	15	25					19	20		1			27	12	1			
Química Tecnológica**	Bac	Diurno																		
Sistemas de Informação	Bac	Noturno	7	31	2	8	1	1	3	31	2	11		3	6	30		14		

(*) Curso com entrada por continuidade (**)Curso em extinção

Candidatos classificados no processo seletivo por curso, idade e sexo

(continuação)

Unidade/Curso	Mod.	Turno	2011						2012						2013					
			Até 24		25 a 34		Acima de 34		Até 24		25 a 34		Acima de 34		Até 24		25 a 34		Acima de 34	
			Fem	Masc	Fem	Masc	Fem	Masc	Fem	Masc	Fem	Masc	Fem	Masc	Fem	Masc	Fem	Masc	Fem	Masc
CCBS			232	114	15	15	3	1	221	134	14	10	7	4	198	137	25	19	5	6
Ciências Biológicas	Lic	Diurno	20	8	1	1			26	13			1		25	11	4			
Ciências Biológicas	Bac	Diurno	22	6	1	1			22	8					16	10	2	1		1
Ciências Biológicas	Lic	Noturno	28	11		1			19	14	3	2	1	1	17	11	4	3	2	3
Ecologia	Bac	Diurno	27	18	4		1		31	15	3	1			27	17	2	3	1	
Educação Física**	Lic	Diurno																		
Educação Física	Lic	Diurno	20	24	2	3		1	15	30	2	2	1		7	35	1	6		1
Educação Física	Bac	Diurno	20	25		4	1		15	29	1	4	1		11	32	4	3		
Farmácia	Bac	Diurno	54	17	6	3			54	18	3	1	2	2	56	17	4	3		
Nutrição	Bac	Diurno	41	5	1	2	1		39	7	2		1	1	39	4	4		2	1
CCAA			120	133	18	17	4	4	136	130	9	15	1	9	118	142	16	16	2	6
Engenharia Agrícola	Bac	Diurno	20	22	4	3	1		20	26	1		3		13	30	4	1	1	1
Engenharia Agrônômica	Bac	Diurno	12	31	1	1	2	3	15	31		3		1	14	33		3		
Engenharia de Pesca	Bac	Diurno	11	21	6	8			21	20	1	3	1	4	15	22	4	6		3
Engenharia Florestal	Bac	Diurno	25	23		2			26	17	5	2			22	25	2			1
Medicina Veterinária	Bac	Diurno	24	19	3	2	1	1	30	17	1	2			30	13	3	3	1	
Zootecnia	Bac	Diurno	28	17	4	1			24	19	1	5		1	24	19	3	3		1
CCSA			309	222	65	69	21	14	326	211	60	62	28	11	282	238	57	68	25	30
Administração	Bac	Diurno	35	24		1			35	19	4	1	1		21	32	3	2	2	
Administração	Bac	Noturno	19	28	3	3	3	4	18	27	6	8		1	20	21	3	10	3	3
Biblioteconomia e Documentação	Bac	Noturno	7	5	17	15	6		19	4	12	4	10	1	12	5	10	11	6	6
Ciências Contábeis	Bac	Noturno	36	41	7	9	2	5	34	43	9	9	2	3	28	44	5	17	1	5
Ciências Econômicas	Bac	Diurno	23	23	2	1		1	27	19		1	1		27	21		1	1	
Ciências Econômicas	Bac	Noturno	21	14	6	7		2	20	23	2	3	1	1	7	27	3	7		6
Direito	Bac	Diurno	17	20	2	10	1		17	24	2	7			24	19	1	4	1	1
Direito	Bac	Noturno	18	18	2	11		1	17	11	1	19		2	15	18	3	10	1	3
Relações Internacionais	Bac	Diurno	19	27	2	1		1	24	20	2		3	1	20	27			2	1
Secretariado Executivo	Bac	Noturno	30	5	10	5			36	4	7	3			34	5	9	1	1	
Serviço Social**	Bac	Diurno																		
Serviço Social	Bac	Noturno	51	3	13	5	8		47	6	12	4	9	2	48	4	17	3	6	2
Turismo	Bac	Diurno	33	14	1	1	1		32	11	3	3	1		26	15	3	2	1	3

(*) Curso com entrada por continuidade (**)Curso em extinção

Candidatos classificados no processo seletivo por curso, idade e sexo

(continuação)

Unidade/Curso	Mod.	Turno	2011						2012						2013					
			Até 24		25 a 34		Acima de 34		Até 24		25 a 34		Acima de 34		Até 24		25 a 34		Acima de 34	
			Fem	Masc	Fem	Masc	Fem	Masc	Fem	Masc	Fem	Masc	Fem	Masc	Fem	Masc	Fem	Masc	Fem	Masc
CECH			487	331	100	97	42	43	531	320	93	88	49	38	464	337	127	90	64	68
Artes Visuais	Lic	Diurno	25	10	4	1	5	5	16	3	8	2	3		15	14	3	7	4	7
Ciência da Religião	Lic	Noturno							8	8	8	7	8	10	8	6	6	11	10	9
Ciências Sociais	Bac	Diurno	22	13	7	1	2	5	20	18	6	1	4	1	19	19	5	2	2	3
Ciências Sociais*	Lic	Diurno																		
Comunicação Social – Audiovisual	Bac	Diurno	21	20	2	6		1	20	17	3	7		3	19	21	4	2		4
Comunicação Social – Radialismo**	Bac	Diurno																		
Design	Bac	Noturno	14	25	2	8	1		17	26	2	3		2	17	25	2	4		2
Filosofia	Lic	Noturno	12	10	3	12	2	6	13	16	2	10	1	3	9	16	4	6	5	5
Geografia	Lic	Diurno	17	21		1	1		20	16		3	1		14	20	1	3	1	1
Geografia	Bac	Diurno	3	9	3	4		1	8	9	3				4	10	2	4		
Geografia	Lic	Noturno	8	16	2	12	1	1	12	16	4	7		1	3	22	5	5	1	4
História	Lic	Diurno	20	23	2	4	1		20	23	2	3	1	1	25	17	4	1	1	2
História*	Bac	Diurno																		
História	Lic	Noturno	11	24	3	7	1	4	14	22	5	5	2	2	9	30	4	3	1	3
Jornalismo	Bac	Diurno	27	19	1	3			28	18	1	3			26	21				2
Letras – Espanhol	Lic	Noturno	26	7	8	5	2	2	32	11	2	3	1	1	22	8	11	2	2	5
Letras – Inglês	Lic	Noturno	15	20	6	3	1	5	16	15	5	9	2	3	11	19	5	5	4	6
Letras – Língua Portuguesa	Lic	Diurno	28	6	11	2	2	1	35	9	4	2			29	7	4	4	4	2
Letras – Língua Portuguesa	Lic	Noturno	23	13	7	3	4		29	9	4	2	3	3	22	9	11	3	5	
Letras – Português e Espanhol	Lic	Diurno	32	7	7	1	3		29	9	3	5	2	2	29	4	9	3	4	1
Letras – Português e Francês	Lic	Diurno	20	1	5	3	1		12	7	5	2	2		13	6	4	2	4	1
Letras – Português e Francês	Lic	Noturno	16	5	2	3	2	2	9	3	1	2	4	1	14	4	9	2	1	
Letras – Português e Inglês	Lic	Diurno	22	19	3	2		4	34	9	3	2	1	1	31	11	3	2	3	
Música	Lic	Noturno	6	25	2	11	1	5	9	25	4	9		3	10	16	5	10	1	8
Pedagogia	Lic	Diurno	37	2	5			6	36	1	8		5		36	0	8	2	3	1
Pedagogia	Lic	Noturno	27	3	12	2		6	32		9		8	1	25	2	14	4	4	1
Psicologia	Bac	Diurno	29	12	1	3			32	11	1		1		28	8	3	3	2	1
Psicologia**	Lic	Diurno																		
Publicidade e Propaganda	Bac	Diurno	26	21	2			1	30	19		1			26	22	1			1

(*) Curso com entrada por continuidade (**)Curso em extinção

Candidatos classificados no processo seletivo por curso, idade e sexo

(continuação)

Unidade/Curso	Mod.	Turno	2011						2012						2013					
			Até 24		25 a 34		Acima de 34		Até 24		25 a 34		Acima de 34		Até 24		25 a 34		Acima de 34	
			Fem	Masc	Fem	Masc	Fem	Masc	Fem	Masc	Fem	Masc	Fem	Masc	Fem	Masc	Fem	Masc	Fem	Masc
Campus de Aracaju			191	96	23	18	7	5	197	101	20	14	6	2	187	109	20	16	4	4
Enfermagem	Bac	Diurno	50	13	8	5	3	1	51	20	6	1	1	1	49	16	8	4	3	
Enfermagem*	Lic	Diurno																		
Fisioterapia	Bac	Diurno	33	13	2	1		1	35	10	4		1		30	12	3	3	1	1
Fonoaudiologia	Bac	Diurno	38	5	2	1	3	1	35	5	5	3	2		35	5	5	4		1
Medicina	Bac	Diurno	33	49	7	8	1	2	45	43	3	8	1		35	57	3	3		2
Odontologia	Bac	Diurno	37	16	4	3			31	23	2	2	1	1	38	19	1	2		
Campus de Itabaiana			254	185	32	15	6	8	235	166	40	21	6	5	228	190	32	33	9	6
Administração	Bac	Noturno	29	16	3	2			17	18	4	6	2	3	15	22	5	6		2
Ciências Biológicas	Lic	Diurno	35	9	5	1			37	10	2	1			26	16	4	4		
Ciências Contábeis	Bac	Noturno	19	27	3	1			24	20	2	4			21	21	2	5	1	
Física	Lic	Noturno	24	21		3		2	12	18	2	3			8	32	3	6		1
Geografia	Lic	Diurno	25	22	1	1	1		24	21	3	2			22	18	4	3	2	1
Letras – Língua Portuguesa	Lic	Noturno	24	14	6	2	1	3	26	10	9	4	1		30	10	5	1	3	1
Matemática	Lic	Diurno	25	23			1	1	25	15	4			1	28	18	1	1	1	1
Pedagogia	Lic	Noturno	33	1	11	1	3	1	32	2	12		3	1	38	3	6	1	2	
Química	Lic	Diurno	34	14	1	1			25	16	2				29	15	2	2		
Sistema de Informação	Bac	Diurno	6	38	2	3		1	13	36		1			11	35		4		
Campus de Laranjeiras			99	41	17	8	10	6	52	47	10	6	11	1	120	64	21	15	14	5
Arqueologia	Bac	Diurno	18	8	1	3	2	2	5	11		3	1	1	22	16	4	5	1	2
Arquitetura e Urbanismo	Bac	Diurno	31	13	1	3	1	1	25	21	2	1	1		32	15	1		2	
Dança	Lic	Noturno	23	9	10		4	1	10	2	5	2			32	4	6	4	3	1
Museologia	Bac	Diurno	14	3	4	1	3	1	7	4	1		8		12	11	5	3	8	
Teatro	Lic	Noturno	13	8	1	1		1	5	9	2		1		22	18	5	3		2
Campus de Lagarto			192	48	30	11	10	5	252	91	26	17	8	6	258	105	28	11	5	3
Enfermagem	Bac	Diurno	32	13	2	3			34	11	3	1	1		34	7	6	2	1	
Farmácia	Bac	Diurno	35	9	3	2	1		28	14	4	2	1	1	33	14	1	2		
Fisioterapia	Bac	Diurno	39	6	1	1	2	1	39	5	2	3	1		34	12	4			
Fonoaudiologia	Bac	Diurno	35	6	6	1		2	39	7	2	2			30	14	3	2	1	
Medicina	Bac	Diurno							14	26	3	3	1	3	21	34	2	3		
Nutrição	Bac	Diurno	30	6	8	2	3	1	35	8	5	2			37	8	1	1	2	1
Odontologia	Bac	Diurno							28	14	5	3			35	12	2			1
Terapia Ocupacional	Bac	Diurno	21	8	10	2	4	1	35	6	2	1	4	2	34	4	9	1	1	1
TOTAL DA UFS			2.312	1.895	337	364	110	121	2.404	1.930	304	317	124	103	2.305	2.064	385	395	144	164

(*) Curso com entrada por continuidade (**)Curso em extinção

Situação posicional: início de cada ano letivo

Fonte: DCV/PROGRAD

Desempenho dos candidatos no processo seletivo por curso

Unidade/Curso	Mod. Turno	2011						2012						2013					
		Inscritos			Aprovados			Inscritos			Aprovados			Inscritos			Aprovados		
		Publ	Priv	Total	Publ	Priv	Total	Publ	Priv	Total	Publ	Priv	Total	Publ	Priv	Total	Publ	Priv	Total
Campus de São Cristóvão		14.071	6.825	20.896	2.345	1.477	3.822	13.634	6.085	19.719	2.427	1.415	3.842	24.264	10.548	34.812	2.555	1.415	3.970
CCET		3.437	2.377	5.814	788	558	1.346	3.289	2.283	5.572	789	546	1.335	6.178	4.338	10.516	876	554	1.430
Astronomia	Bac Diurno	11	9	20	8	6	14	25	12	37	12	8	20	28	27	55	27	23	50
Ciência da Computação	Bac Diurno	189	146	335	57	43	100	203	121	324	59	41	100	255	151	406	55	45	100
Ciências Atuariais	Bac Noturno	72	25	97	38	12	50	88	26	114	41	9	50	81	25	106	33	17	50
Engenharia Ambiental e Santinária	Bac Diurno	79	69	148	17	23	40	114	118	232	21	19	40	293	189	482	20	20	40
Engenharia Civil	Bac Diurno	410	298	708	40	40	80	543	354	897	52	48	100	1.280	1.130	2.410	52	48	100
Engenharia de Alimentos	Bac Diurno	109	64	173	29	21	50	125	54	179	30	20	50	178	62	240	30	20	50
Engenharia de Computação	Bac Diurno	123	83	206	27	23	50	110	86	196	26	24	50	243	174	417	27	23	50
Engenharia de Materiais	Bac Diurno	57	77	134	24	26	50	118	82	200	27	23	50	54	43	97	27	23	50
Engenharia de Petróleo	Bac Diurno	219	227	446	24	26	50	240	195	435	24	26	50	607	507	1.114	25	25	50
Engenharia de Produção	Bac Diurno	182	117	299	26	24	50	157	149	306	24	26	50	295	266	561	26	24	50
Engenharia Elétrica	Bac Diurno	136	102	238	26	24	50	127	104	231	28	22	50	326	217	543	27	23	50
Engenharia Eletrônica	Bac Diurno	94	76	170	28	22	50	82	96	178	26	24	50	131	91	222	24	26	50
Engenharia Mecânica	Bac Diurno	194	175	369	24	26	50	199	168	367	25	25	50	394	410	804	25	25	50
Engenharia Química	Bac Diurno	114	147	261	25	25	50	123	164	287	27	23	50	236	405	641	26	24	50
Estatística	Bac Noturno	54	26	80	29	17	46	61	30	91	30	15	45	55	8	63	44	6	50
Física**	Lic Diurno																		
Física	Bac Diurno	39	37	76	18	28	46	33	27	60	22	20	42	25	14	39	22	13	35
Física	Lic Noturno	184	44	228	75	25	100	114	34	148	61	17	78	181	33	214	77	23	100
Física Médica	Bac Diurno	130	134	264	26	24	50	49	32	81	27	22	49	83	45	128	30	20	50
Geologia	Bac Diurno	124	139	263	26	24	50	109	141	250	25	25	50	213	221	434	30	20	50
Matemática	Lic Diurno	96	28	124	37	13	50	81	24	105	36	14	50	109	15	124	42	8	50
Matemática	Bac Diurno	27	22	49	13	7	20	14	2	16	5	1	6	22	9	31	13	7	20
Matemática	Lic Noturno	218	22	240	44	6	50	145	22	167	44	6	50	268	33	301	41	9	50
Matemática Aplicada e Computacional	Bac Diurno							7	7	14	1	4	5	23	15	38	20	15	35
Química	Bac Diurno	74	92	166	30	20	50	39	43	82	18	32	50	61	50	111	32	18	50
Química	Lic Noturno	151	30	181	44	16	60	100	29	129	44	16	60	132	22	154	42	18	60
Química Industrial	Bac Diurno	68	70	138	19	21	40	55	71	126	22	18	40	86	58	144	25	15	40
Química Tecnológica**	Bac Diurno																		
Sistemas de Informação	Bac Noturno	283	118	401	34	16	50	228	92	320	32	18	50	519	118	637	34	16	50

(*) Curso com entrada por continuidade (**)Curso em extinção

Desempenho dos candidatos no processo seletivo por curso

(continuação)

Unidade/Curso	Mod. Turno		2011						2012						2013					
			Inscritos			Aprovados			Inscritos			Aprovados			Inscritos			Aprovados		
			Publ	Priv	Total	Publ	Priv	Total	Publ	Priv	Total	Publ	Priv	Total	Publ	Priv	Total	Publ	Priv	Total
CCBS			2.205	978	3.183	209	171	380	2.144	748	2.892	223	167	390	3.714	1.025	4.739	239	151	390
Ciências Biológicas	Lic	Diurno	111	84	195	16	14	30	110	40	150	22	18	40	136	41	177	21	19	40
Ciências Biológicas	Bac	Diurno	150	123	273	14	16	30	143	74	217	14	16	30	196	106	302	15	15	30
Ciências Biológicas	Lic	Noturno	357	85	442	24	16	40	263	57	320	24	16	40	454	52	506	30	10	40
Ecologia	Bac	Diurno	112	67	179	29	21	50	77	38	115	30	20	50	112	32	144	33	17	50
Educação Física**	Lic	Diurno																		
Educação Física	Bac	Diurno	292	148	440	28	22	50	292	108	400	32	18	50	577	182	759	30	20	50
Educação Física	Lic	Diurno	436	117	553	30	20	50	481	102	583	28	22	50	811	119	930	38	12	50
Farmácia	Bac	Diurno	242	158	400	43	37	80	235	119	354	49	31	80	431	178	609	45	35	80
Nutrição	Bac	Diurno	505	196	701	25	25	50	543	210	753	24	26	50	997	315	1.312	27	23	50
CCAA			745	586	1.331	167	129	296	759	388	1.147	179	121	300	1.071	501	1.572	176	124	300
Engenharia Agrícola	Bac	Diurno	149	160	309	31	19	50	82	49	131	26	24	50	76	35	111	31	19	50
Engenharia Agrônômica	Bac	Diurno	141	89	230	27	23	50	170	60	230	30	20	50	261	69	330	30	20	50
Engenharia de Pesca	Bac	Diurno	46	39	85	25	21	46	100	58	158	32	18	50	68	24	92	34	16	50
Engenharia Florestal	Bac	Diurno	102	86	188	30	20	50	75	45	120	28	22	50	95	56	151	28	22	50
Medicina Veterinária	Bac	Diurno	219	135	354	28	22	50	229	127	356	29	21	50	396	258	654	26	24	50
Zootecnia	Bac	Diurno	88	77	165	26	24	50	103	49	152	34	16	50	175	59	234	27	23	50
CCSA			3.828	1.712	5.540	427	273	700	3.682	1.565	5.247	437	261	698	7.590	3.165	10.755	436	264	700
Administração	Bac	Diurno	226	155	381	32	28	60	235	127	362	31	29	60	437	171	608	31	29	60
Administração	Bac	Noturno	524	139	663	41	19	60	490	121	611	33	27	60	1.248	183	1.431	38	22	60
Biblioteconomia e Documentação	Bac	Noturno	191	26	217	39	11	50	149	14	163	40	10	50	195	22	217	36	14	50
Ciências Contábeis	Bac	Noturno	409	144	553	64	36	100	393	136	529	57	43	100	742	164	906	61	39	100
Ciências Econômicas	Bac	Diurno	106	87	193	27	23	50	63	22	85	35	13	48	85	61	146	26	24	50
Ciências Econômicas	Bac	Noturno	109	36	145	33	17	50	102	32	134	33	17	50	154	39	193	34	16	50
Direito	Bac	Diurno	378	387	765	24	26	50	463	457	920	25	25	50	993	1.210	2.203	25	25	50
Direito	Bac	Noturno	746	378	1.124	24	26	50	606	317	923	27	23	50	1.672	819	2.491	26	24	50
Relações Internacionais	Bac	Diurno	94	150	244	26	24	50	90	148	238	27	23	50	131	250	381	26	24	50
Secretariado Executivo	Bac	Noturno	186	37	223	33	17	50	262	41	303	40	10	50	327	50	377	30	20	50
Serviço Social**	Bac	Diurno																		
Serviço Social	Bac	Noturno	769	130	899	51	29	80	748	114	862	56	24	80	1.461	163	1.624	60	20	80
Turismo	Bac	Diurno	90	43	133	33	17	50	81	36	117	33	17	50	145	33	178	43	7	50

(*) Curso com entrada por continuidade (**)Curso em extinção

Desempenho dos candidatos no processo seletivo por curso

(continuação)

Unidade/Curso	Mod. Turno		2011						2012						2013					
			Inscritos			Aprovados			Inscritos			Aprovados			Inscritos			Aprovados		
			Publ	Priv	Total	Publ	Priv	Total	Publ	Priv	Total	Publ	Priv	Total	Publ	Priv	Total	Publ	Priv	Total
CECH			3.856	1.172	5.028	754	346	1.100	3.760	1.101	4.861	799	320	1.119	5.711	1.519	7.230	828	322	1.150
Artes Visuais	Lic	Diurno	93	26	119	39	11	50	55	18	73	23	9	32	106	20	126	39	11	50
Ciência da Religião	Lic	Noturno							81	11	92	44	5	49	108	10	118	48	2	50
Ciências Sociais	Bac	Diurno	61	34	95	33	17	50	97	31	128	34	16	50	92	37	129	35	15	50
Ciências Sociais*	Lic	Diurno																		
Comunicação Social – Audiovisual	Bac	Diurno	65	68	133	24	26	50	81	53	134	34	16	50	83	58	141	30	20	50
Comunicação Social – Radialismo**	Bac	Diurno																		
Design	Bac	Noturno	186	88	274	28	22	50	244	122	366	31	19	50	383	159	542	28	22	50
Filosofia	Lic	Noturno	118	32	150	34	11	45	79	19	98	36	9	45	178	23	201	33	12	45
Geografia	Lic	Diurno	124	39	163	25	15	40	90	19	109	29	11	40	99	16	115	30	10	40
Geografia	Bac	Diurno	42	21	63	13	7	20	37	21	58	10	10	20	49	16	65	14	6	20
Geografia	Lic	Noturno	239	24	263	34	6	40	181	15	196	33	7	40	252	28	280	34	6	40
História	Lic	Diurno	160	53	213	30	20	50	156	65	221	29	21	50	193	64	257	27	23	50
História*	Bac	Diurno																		
História	Lic	Noturno	329	44	373	38	12	50	318	46	364	36	14	50	469	74	543	33	17	50
Jornalismo	Bac	Diurno	138	79	217	28	22	50	131	83	214	28	22	50	235	146	381	29	21	50
Letras – Espanhol	Lic	Noturno	147	30	177	39	11	50	163	21	184	42	8	50	240	12	252	47	3	50
Letras – Inglês	Lic	Noturno	104	33	137	35	15	50	113	33	146	37	13	50	155	35	190	36	14	50
Letras – Língua Portuguesa	Lic	Diurno	122	25	147	40	10	50	114	30	144	33	17	50	109	23	132	36	14	50
Letras – Língua Portuguesa	Lic	Noturno	284	23	307	45	5	50	235	18	253	45	5	50	280	27	307	42	8	50
Letras – Português e Espanhol	Lic	Diurno	130	41	171	33	17	50	100	26	126	35	15	50	151	24	175	40	10	50
Letras – Português e Francês	Lic	Diurno	52	31	83	17	13	30	39	12	51	19	9	28	31	4	35	27	3	30
Letras – Português e Francês	Lic	Noturno	84	12	96	25	5	30	34	4	38	19	1	20	78	17	95	20	10	30
Letras – Português e Inglês	Lic	Diurno	117	42	159	33	17	50	82	25	107	34	16	50	98	41	139	30	20	50
Música	Lic	Noturno	67	33	100	31	19	50	66	23	89	36	14	50	48	19	67	35	15	50
Pedagogia	Lic	Diurno	157	24	181	39	11	50	179	23	202	41	9	50	253	38	291	40	10	50
Pedagogia	Lic	Noturno	407	34	441	42	8	50	375	28	403	43	7	50	721	42	763	45	5	50
Psicologia	Bac	Diurno	495	211	706	23	22	45	545	231	776	22	23	45	1.111	433	1.544	25	20	45
Psicologia*	Lic	Diurno																		
Publicidade e Propaganda	Bac	Diurno	135	125	260	26	24	50	165	124	289	26	24	50	189	153	342	25	25	50

(*) Curso com entrada por continuidade (**)Curso em extinção

Desempenho dos candidatos no processo seletivo por curso

(continuação)

Unidade/Curso	Mod.	Turno	2011						2012						2013					
			Inscritos			Aprovados			Inscritos			Aprovados			Inscritos			Aprovados		
			Publ	Priv	Total	Publ	Priv	Total	Publ	Priv	Total	Publ	Priv	Total	Publ	Priv	Total	Publ	Priv	Total
Campus de Aracaju			2.388	2.415	4.803	174	166	340	2.346	2.020	4.366	174	166	340	6.066	7.559	13.625	174	166	340
Enfermagem	Bac	Diurno	798	334	1.132	41	39	80	727	249	976	41	39	80	1.467	407	1.874	40	40	80
Enfermagem*	Lic	Diurno																		
Fisioterapia	Bac	Diurno	386	216	602	28	22	50	503	160	663	27	23	50	961	308	1.269	26	24	50
Fonoaudiologia	Bac	Diurno	195	136	331	24	26	50	181	99	280	25	25	50	250	116	366	27	23	50
Medicina	Bac	Diurno	725	1.460	2.185	50	50	100	705	1.293	1.998	50	50	100	2.883	6.263	9.146	51	49	100
Odontologia	Bac	Diurno	284	269	553	31	29	60	230	219	449	31	29	60	505	465	970	30	30	60
Campus de Itabaiana			1.490	345	1.835	358	142	500	1.468	266	1.734	358	115	473	1.943	216	2.159	423	75	498
Administração	Bac	Noturno	188	64	252	30	20	50	220	50	270	32	18	50	432	74	506	34	16	50
Ciências Biológicas	Lic	Diurno	193	36	229	35	15	50	184	15	199	41	9	50	233	16	249	43	7	50
Ciências Contábeis	Bac	Noturno	199	67	266	28	22	50	200	50	250	28	22	50	279	47	326	33	17	50
Física	Lic	Noturno	86	11	97	41	9	50	67	9	76	29	6	35	65	7	72	45	5	50
Geografia	Lic	Diurno	168	29	197	40	10	50	159	27	186	37	13	50	162	8	170	48	2	50
Letras – Língua Portuguesa	Lic	Noturno	188	30	218	43	7	50	175	24	199	42	8	50	167	16	183	46	4	50
Matemática	Lic	Diurno	60	13	73	39	11	50	61	4	65	42	3	45	60	3	63	47	3	50
Pedagogia	Lic	Noturno	266	32	298	38	12	50	268	24	292	45	5	50	397	13	410	49	1	50
Química	Lic	Diurno	77	16	93	37	13	50	60	14	74	33	10	43	46	5	51	43	5	48
Sistema de Informação	Bac	Diurno	65	47	112	27	23	50	74	49	123	29	21	50	102	27	129	35	15	50
Campus de Laranjeiras			341	257	598	114	67	181	310	236	546	87	40	127	534	570	1.104	164	75	239
Arqueologia	Bac	Diurno	52	19	71	23	11	34	34	9	43	14	7	21	40	30	70	28	22	50
Arquitetura e Urbanismo	Bac	Diurno	156	187	343	28	22	50	167	195	362	26	24	50	348	504	852	26	24	50
Dança	Lic	Noturno	51	23	74	30	17	47	53	16	69	16	3	19	66	10	76	44	6	50
Museologia	Bac	Diurno	42	15	57	16	10	26	30	11	41	16	4	20	32	11	43	29	10	39
Teatro	Lic	Noturno	40	13	53	17	7	24	26	5	31	15	2	17	48	15	63	37	13	50
Campus de Lagarto			812	243	1.055	199	97	296	1.818	1.151	2.969	222	178	400	3.789	3.900	7.689	245	165	410
Enfermagem	Bac	Diurno	257	80	337	27	23	50	364	179	543	28	22	50	476	121	597	28	22	50
Farmácia	Bac	Diurno	102	22	124	38	12	50	143	77	220	27	23	50	218	81	299	28	22	50
Fisioterapia	Bac	Diurno	142	40	182	38	12	50	285	121	406	24	26	50	477	108	585	29	21	50
Fonoaudiologia	Bac	Diurno	76	31	107	32	18	50	98	41	139	35	15	50	192	71	263	29	21	50
Medicina	Bac	Diurno							385	520	905	24	26	50	1.513	3.100	4.613	32	28	60
Nutrição	Bac	Diurno	163	45	208	35	15	50	242	77	319	27	23	50	384	105	489	33	17	50
Odontologia	Bac	Diurno							147	90	237	28	22	50	341	284	625	27	23	50
Terapia Ocupacional	Bac	Diurno	72	25	97	29	17	46	154	46	200	29	21	50	188	30	218	39	11	50
TOTAL DA UFS			19.102	10.085	29.187	3.190	1.949	5.139	19.576	9.758	29.334	3.268	1.914	5.182	36.596	22.793	59.389	3.561	1.896	5.457

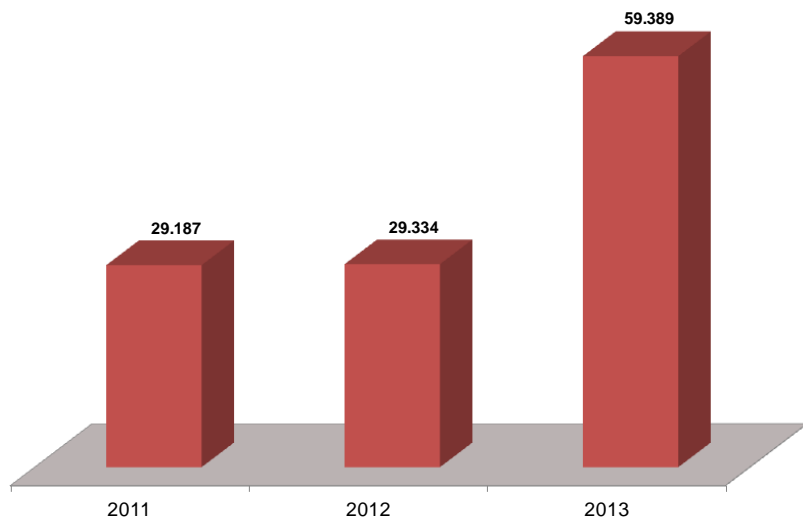
(*) Curso com entrada por continuidade (**)Curso em extinção

Fonte: DCV/PROGRAD

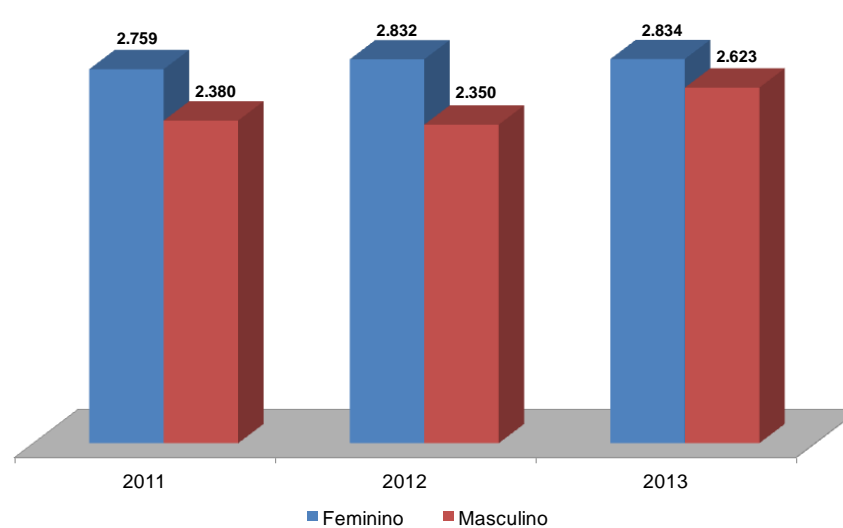
Situação posicional: início de cada ano letivo

Processo seletivo em gráfico

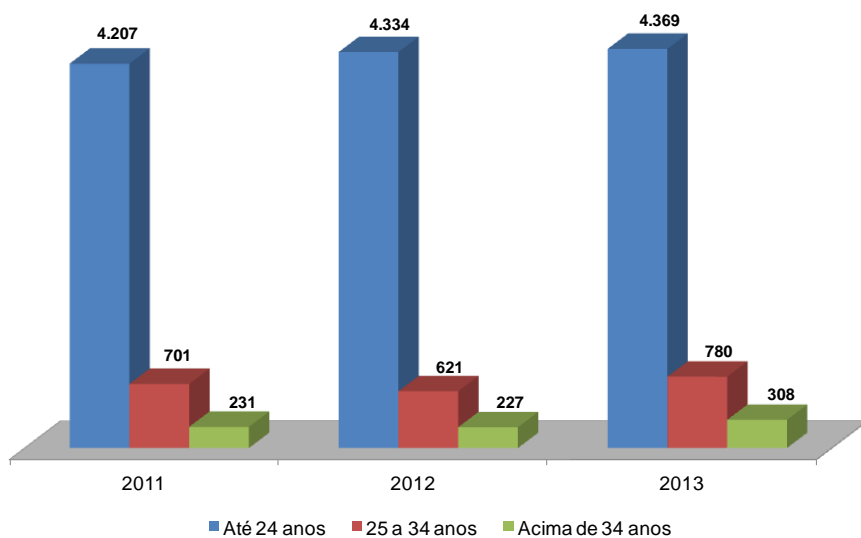
Candidatos Inscritos no Processo Seletivo



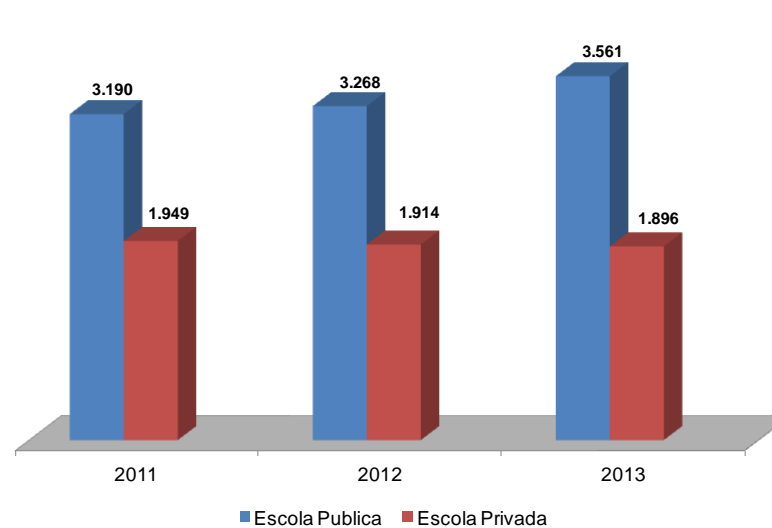
Candidatos Classificados por Sexo



Candidatos Classificados por Faixa Etária



Desempenho dos candidatos Aprovados no processo seletivo



1.2 Graduação

Alunos ingressantes via processo seletivo por curso e período

Alunos matriculados por curso e período

Alunos com dispensa de matrícula por curso e período

Alunos com trancamento total de matrícula por curso e período

Alunos com ingresso extravestibular por curso e período

Alunos formados por curso e período

Alunos evadidos por curso e período

Número de disciplina-turma ofertada por departamento e período

Monitores bolsistas por departamento

Número de cursos da graduação presencial em funcionamento

Indicador de Aluno Equivalente e Taxa de Sucesso por curso

Ensino de graduação em gráfico

Alunos ingressantes via processo seletivo por curso e período

Unidade/Curso	Mod.	Turno	2011						2012						2013					
			1º período			2º período			1º período			2º período			1º período			2º período		
			Fem	Masc	Total	Fem	Masc	Total	Fem	Masc	Total	Fem	Masc	Total	Fem	Masc	Total	Fem	Masc	Total
Campus de São Cristóvão			1.713	1.642	3.355	222	304	526	1.805	1.628	3.433	219	311	530	1.732	1.730	3.462	189	335	524
CCET			431	722	1.153	70	174	244	474	717	1.191	54	195	249	471	738	1.209	58	185	243
Astronomia	Bac	Diurno				20	31	51				11	39	50				14	24	38
Ciência da Computação	Bac	Diurno	8	41	49	8	43	51	6	43	49	6	45	51	10	40	50	6	46	52
Ciências Atuariais	Bac	Noturno	15	35	50				29	21	50				27	23	50			
Engenharia Ambiental e Sanitária	Bac	Diurno	23	17	40				25	15	40				24	16	40			
Engenharia Civil	Bac	Diurno	9	30	39	15	26	41	10	40	50	18	32	50	13	37	50	20	30	50
Engenharia de Alimentos	Bac	Diurno	45	8	53				37	13	50				37	15	52			
Engenharia de Computação	Bac	Diurno	3	47	50				9	41	50				1	49	50			
Engenharia de Materiais	Bac	Diurno	20	30	50				22	28	50				21	30	51			
Engenharia de Petróleo	Bac	Diurno	13	37	50				15	35	50				21	29	50			
Engenharia de Produção	Bac	Diurno	24	26	50				21	29	50				19	31	50			
Engenharia Elétrica	Bac	Diurno				10	40	50				7	43	50				5	46	51
Engenharia Eletrônica	Bac	Diurno	8	43	51				13	37	50				7	43	50			
Engenharia Mecânica	Bac	Diurno	5	45	50				13	37	50				6	44	50			
Engenharia Química	Bac	Diurno	17	33	50				19	31	50				26	25	51			
Estatística	Bac	Noturno	23	28	51				19	28	47				18	26	44			
Física**	Lic	Diurno																		
Física	Bac	Diurno	14	31	45				21	26	47				12	37	49			
Física	Lic	Noturno	7	43	50	17	34	51	15	34	49	12	36	48	10	40	50	13	38	51
Física Médica	Bac	Diurno	34	19	53				23	20	43				29	22	51			
Geologia	Bac	Diurno	11	39	50				15	35	50				17	33	50			
Matemática	Lic	Diurno	21	29	50				26	24	50				25	26	51			
Matemática	Bac	Diurno	8	12	20				10	10	20				12	8	20			
Matemática	Lic	Noturno	26	24	50				22	28	50				29	21	50			
Matemática Aplicada e Computacional	Bac	Diurno							12	34	46				14	34	48			
Química	Bac	Diurno	35	15	50				36	14	50				32	19	51			
Química	Lic	Noturno	35	27	62				33	27	60				27	34	61			
Química Industrial	Bac	Diurno	17	23	40				19	21	40				28	12	40		1	1
Química Tecnológica**	Bac	Diurno																		
Sistemas de Informação	Bac	Noturno	10	40	50				4	46	50				6	44	50			

(*) Curso com entrada por continuidade (**)Curso em extinção

Alunos ingressantes via processo seletivo por curso e período

(continuação)

Unidade/Curso	Mod.	Turno	2011						2012						2013					
			1º período			2º período			1º período			2º período			1º período			2º período		
			Fem	Masc	Total	Fem	Masc	Total	Fem	Masc	Total	Fem	Masc	Total	Fem	Masc	Total	Fem	Masc	Total
CCBS			198	92	290	53	38	91	193	105	298	58	34	92	186	115	301	39	51	90
Ciências Biológicas	Lic	Diurno	21	9	30				28	12	40				30	10	40			
Ciências Biológicas	Bac	Diurno	23	7	30				22	8	30				19	11	30			
Ciências Biológicas	Lic	Noturno	27	13	40				24	16	40				22	18	40			
Ecologia	Bac	Diurno	34	16	50				34	16	50				30	20	50			
Educação Física**	Lic	Diurno																		
Educação Física	Lic	Diurno				21	29	50				20	30	50				11	39	50
Educação Física	Bac	Diurno	21	29	50				17	33	50				14	37	51			
Farmácia	Bac	Diurno	29	11	40	32	9	41	24	14	38	38	4	42	26	14	40	28	12	40
Nutrição	Bac	Diurno	43	7	50				44	6	50				45	5	50			
CCAA			150	153	303	0	0	0	149	150	299	0	0	0	141	160	301	0	0	0
Engenharia Agrícola	Bac	Diurno	24	26	50				20	30	50				18	32	50			
Engenharia Agrônômica	Bac	Diurno	16	35	51				16	34	50				16	34	50			
Engenharia de Pesca	Bac	Diurno	20	31	51				25	25	50				18	32	50			
Engenharia Florestal	Bac	Diurno	28	22	50				32	18	50				31	20	51			
Medicina Veterinária	Bac	Diurno	29	21	50				31	19	50				33	17	50			
Zootecnia	Bac	Diurno	33	18	51				25	24	49				25	25	50			
CCSA			372	278	650	25	26	51	387	260	647	23	27	50	349	300	649	25	26	51
Administração	Bac	Diurno	35	25	60				40	21	61				29	30	59			
Administração	Bac	Noturno	24	36	60				26	33	59				25	35	60			
Biblioteconomia e Documentação	Bac	Noturno	30	20	50				42	9	51				28	21	49			
Ciências Contábeis	Bac	Noturno	21	29	50	25	26	51	21	29	50	23	27	50	11	39	50	25	26	51
Ciências Econômicas	Bac	Diurno	27	23	50				28	20	48				27	23	50			
Ciências Econômicas	Bac	Noturno	29	21	50				21	28	49				14	37	51			
Direito	Bac	Diurno	21	29	50				19	31	50				26	24	50			
Direito	Bac	Noturno	20	30	50				17	33	50				15	35	50			
Relações Internacionais	Bac	Diurno	21	29	50				27	23	50				25	25	50			
Secretariado Executivo	Bac	Noturno	39	11	50				42	7	49				44	6	50			
Serviço Social**	Bac	Diurno																		
Serviço Social	Bac	Noturno	71	9	80				67	13	80				71	9	80			
Turismo	Bac	Diurno	34	16	50				37	13	50				34	16	50			

(*) Curso com entrada por continuidade (**)Curso em extinção

Alunos ingressantes via processo seletivo por curso e período

(continuação)

Unidade/Curso	Mod.	Turno	2011						2012						2013					
			1º período			2º período			1º período			2º período			1º período			2º período		
			Fem	Masc	Total	Fem	Masc	Total	Fem	Masc	Total	Fem	Masc	Total	Fem	Masc	Total	Fem	Masc	Total
CECH			562	397	959	74	66	140	602	396	998	84	55	139	585	417	1.002	67	73	140
Artes Visuais	Lic	Diurno	36	14	50				36	13	49	1		1	24	26	50			
Ciência da Religião	Lic	Noturno							24	25	49				24	26	50			
Ciências Sociais	Bac	Diurno	31	17	48				31	18	49				29	16	45			
Ciências Sociais*	Lic	Diurno																		
Comunicação Social – Audiovisual	Bac	Diurno	22	28	50				23	27	50				22	28	50			
Comunicação Social – Radialismo**	Bac	Diurno																		
Design	Bac	Noturno	15	35	50				19	30	49				13	37	50			
Filosofia	Lic	Noturno	19	27	46				15	28	43				22	23	45			
Geografia	Lic	Diurno	18	22	40				21	19	40				16	24	40			
Geografia	Bac	Diurno	6	14	20				11	9	20				7	13	20			
Geografia	Lic	Noturno				12	28	40				16	24	40				9	31	40
História	Lic	Diurno	24	26	50				23	27	50				26	25	51			
História**	Bac	Diurno																		
História	Lic	Noturno				16	34	50				18	30	48				13	37	50
Jornalismo	Bac	Diurno	28	22	50				30	20	50				30	20	50			
Letras – Espanhol	Lic	Noturno	36	14	50				35	14	49				32	17	49			
Letras – Inglês	Lic	Noturno	22	28	50				21	29	50				21	29	50			
Letras – Língua Portuguesa	Lic	Diurno	41	9	50				39	11	50				38	12	50			
Letras – Língua Portuguesa	Lic	Noturno	33	17	50				38	12	50				37	13	50			
Letras – Português e Espanhol	Lic	Diurno	42	8	50				33	17	50				45	6	51			
Letras – Português e Francês	Lic	Diurno	26	4	30				19	10	29				18	8	26			
Letras – Português e Francês	Lic	Noturno	20	10	30				19	9	28				25	5	30			
Letras – Português e Inglês	Lic	Diurno	24	26	50				38	11	49				35	15	50			
Música	Lic	Noturno	11	39	50				13	36	49				16	34	50			
Pedagogia	Lic	Diurno	48	2	50				49	1	50				46	3	49			
Pedagogia	Lic	Noturno				46	4	50				49	1	50				45	5	50
Psicologia	Bac	Diurno	32	13	45				34	11	45				29	16	45			
Psicologia**	Lic	Diurno																		
Publicidade e Propaganda	Bac	Diurno	28	22	50				31	19	50				30	21	51			

(*) Curso com entrada por continuidade (**)Curso em extinção

Alunos ingressantes via processo seletivo por curso e período

(continuação)

Unidade/Curso	Mod.	Turno	2011						2012						2013					
			1º período			2º período			1º período			2º período			1º período			2º período		
			Fem	Masc	Total	Fem	Masc	Total	Fem	Masc	Total	Fem	Masc	Total	Fem	Masc	Total	Fem	Masc	Total
Campus de Aracaju			145	74	219	77	44	121	146	71	217	83	40	123	144	76	220	74	48	122
Enfermagem	Bac	Diurno	29	11	40	34	6	40	25	13	38	35	7	42	29	12	41	31	10	41
Enfermagem*	Lic	Diurno																		
Fisioterapia	Bac	Diurno	34	16	50				40	10	50				32	18	50			
Fonoaudiologia	Bac	Diurno	43	7	50				42	8	50				43	7	50			
Medicina	Bac	Diurno	15	35	50	24	26	50	23	27	50	30	20	50	21	29	50	22	28	50
Odontologia	Bac	Diurno	24	5	29	19	12	31	16	13	29	18	13	31	19	10	29	21	10	31
Campus de Itabaiana			0	0	0	292	208	500	0	0	0	299	198	497	0	0	0	282	207	489
Administração	Bac	Noturno				31	19	50				26	24	50				19	31	50
Ciências Biológicas	Lic	Diurno				39	11	50				38	12	50				32	18	50
Ciências Contábeis	Bac	Noturno				20	30	50				27	23	50				22	28	50
Física	Lic	Noturno				25	25	50				22	27	49				14	30	44
Geografia	Lic	Diurno				28	22	50				28	22	50				33	17	50
Letras – Língua Portuguesa	Lic	Noturno				31	19	50				36	14	50				41	9	50
Matemática	Lic	Diurno				27	23	50				32	16	48				30	17	47
Pedagogia	Lic	Noturno				47	3	50				48	2	50				46	4	50
Química	Lic	Diurno				37	13	50				30	20	50				34	15	49
Sistema de Informação	Bac	Diurno				7	43	50				12	38	50				11	38	49
Campus de Laranjeiras			147	75	222	0	0	0	129	90	219	0	0	0	139	77	216	0	0	0
Arqueologia	Bac	Diurno	27	20	47				14	32	46				19	22	41			
Arquitetura e Urbanismo	Bac	Diurno	32	18	50				31	19	50				34	16	50			
Dança	Lic	Noturno	35	11	46				37	7	44				35	9	44			
Museologia	Bac	Diurno	28	10	38				28	16	44				33	15	48			
Teatro	Lic	Noturno	25	16	41				19	16	35				18	15	33			
Campus de Lagarto			234	62	296	0	0	0	284	116	400	0	0	0	297	113	410	0	0	0
Enfermagem	Bac	Diurno	35	15	50				36	14	50				43	7	50			
Farmácia	Bac	Diurno	40	10	50				34	16	50				34	16	50			
Fisioterapia	Bac	Diurno	42	8	50				42	8	50				34	16	50			
Fonoaudiologia	Bac	Diurno	41	9	50				41	9	50				39	11	50			
Medicina	Bac	Diurno							18	32	50				26	34	60			
Nutrição	Bac	Diurno	42	8	50				40	10	50				42	8	50			
Odontologia	Bac	Diurno							32	18	50				35	15	50			
Terapia Ocupacional	Bac	Diurno	34	12	46				41	9	50				44	6	50			
TOTAL DA UFS			2.239	1.853	4.092	591	556	1.147	2.364	1.905	4.269	601	549	1.150	2.312	1.996	4.308	545	590	1.135

(*) Curso com entrada por continuidade (**)Curso em extinção

Situação posicional: término de cada período letivo

Fonte: COPAC/PROPLAN

Alunos matriculados por curso e período

Unidade/Curso	Mod.	Turno	2011						2012						2013					
			1º período			2º período			1º período			2º período			1º período			2º período		
			Fem	Masc	Total	Fem	Masc	Total	Fem	Masc	Total	Fem	Masc	Total	Fem	Masc	Total	Fem	Masc	Total
Campus de São Cristóvão			8.873	9.220	18.093	8.620	8.939	17.559	9.401	9.495	18.896	8.908	8.919	17.827	9.231	9.321	18.552	8.809	8.840	17.649
CCET			2.060	3.968	6.028	2.037	3.921	5.958	2.307	4.209	6.516	2.151	4.019	6.170	2.259	4.137	6.396	2.189	3.974	6.163
Astronomia	Bac	Diurno				20	30	50	10	22	32	21	57	78	15	39	54	22	58	80
Ciência da Computação	Bac	Diurno	35	337	372	39	359	398	44	365	409	47	385	432	48	354	402	52	377	429
Ciências Atuariais	Bac	Noturno	71	74	145	68	73	141	95	92	187	89	84	173	108	103	211	95	91	186
Engenharia Ambiental e Sanitária	Bac	Diurno	44	36	80	43	36	79	66	49	115	60	48	108	83	62	145	83	59	142
Engenharia Civil	Bac	Diurno	99	308	407	110	311	421	106	321	427	115	332	447	123	339	462	140	356	496
Engenharia de Alimentos	Bac	Diurno	220	39	259	203	34	237	223	46	269	191	39	230	193	45	238	179	38	217
Engenharia de Computação	Bac	Diurno	10	132	142	10	134	144	21	166	187	18	155	173	20	192	212	20	195	215
Engenharia de Materiais	Bac	Diurno	85	153	238	81	150	231	98	171	269	88	143	231	100	138	238	88	127	215
Engenharia de Petróleo	Bac	Diurno	23	75	98	23	75	98	38	108	146	35	104	139	58	125	183	56	126	182
Engenharia de Produção	Bac	Diurno	84	165	249	85	164	249	100	175	275	95	168	263	106	181	287	97	163	260
Engenharia Elétrica	Bac	Diurno	12	87	99	22	125	147	20	117	137	27	152	179	26	150	176	30	189	219
Engenharia Eletrônica	Bac	Diurno	30	282	312	27	267	294	39	287	326	35	256	291	36	260	296	39	255	294
Engenharia Mecânica	Bac	Diurno	22	225	247	23	212	235	36	241	277	35	233	268	38	251	289	37	240	277
Engenharia Química	Bac	Diurno	139	196	335	134	193	327	139	203	342	131	190	321	130	178	308	122	157	279
Estatística	Bac	Noturno	135	151	286	123	138	261	119	144	263	113	134	247	111	140	251	99	124	223
Física **	Lic	Diurno	14	68	82	13	59	72	11	47	58	10	40	50	7	25	32	3	20	23
Física	Bac	Diurno	56	157	213	46	129	175	68	128	196	50	108	158	47	120	167	36	101	137
Física	Lic	Noturno	71	314	385	85	324	409	100	319	419	107	315	422	100	268	368	113	265	378
Geologia	Bac	Diurno	83	163	246	82	164	246	88	184	272	81	164	245	94	191	285	88	170	258
Física Médica	Bac	Diurno	119	110	229	112	97	209	123	92	215	113	81	194	111	82	193	110	76	186
Matemática	Lic	Diurno	96	131	227	93	121	214	109	125	234	101	117	218	89	118	207	101	109	210
Matemática	Bac	Diurno	38	54	92	36	51	87	37	50	87	29	43	72	33	43	76	26	30	56
Matemática	Lic	Noturno	97	158	255	100	148	248	120	164	284	112	138	250	115	138	253	110	126	236
Matemática Aplicada e Computacional	Bac	Diurno							12	31	43	10	29	39	24	54	78	22	38	60
Química	Bac	Diurno	100	57	157	95	55	150	120	67	187	108	52	160	119	64	183	106	53	159
Química	Lic	Noturno	187	173	360	178	164	342	189	159	348	172	144	316	159	155	314	164	148	312
Química Industrial**	Bac	Diurno	136	117	253	130	107	237	122	109	231	111	104	215	120	98	218	110	83	193
Química Tecnológica	Bac	Diurno	9	8	17	9	7	16	7	3	10	6	2	8	2	1	3	2	1	3
Sistemas de Informação	Bac	Noturno	45	198	243	47	194	241	47	224	271	41	202	243	44	223	267	39	199	238

(*) Curso com entrada por continuidade (**)Curso em extinção

Alunos matriculados por curso e período

(continuação)

Unidade/Curso	Mod.	Turno	2011						2012						2013					
			1º período			2º período			1º período			2º período			1º período			2º período		
			Fem	Masc	Total	Fem	Masc	Total	Fem	Masc	Total	Fem	Masc	Total	Fem	Masc	Total	Fem	Masc	Total
CCBS			999	657	1.656	1.006	648	1.654	1.052	684	1.736	1.035	642	1.677	1.073	660	1.733	1.060	659	1.719
Ciências Biológicas	Lic	Diurno	109	53	162	105	52	157	117	53	170	106	45	151	117	50	167	109	45	154
Ciências Biológicas	Bac	Diurno	98	45	143	91	43	134	93	44	137	85	41	126	90	47	137	88	47	135
Ciências Biológicas	Lic	Noturno	134	84	218	124	78	202	144	79	223	137	75	212	147	79	226	138	70	208
Ecologia	Bac	Diurno	56	40	96	52	39	91	82	58	140	74	50	124	97	65	162	91	61	152
Educação Física **	Lic	Diurno	39	65	104	30	56	86	9	18	27	6	6	12						
Educação Física	Lic	Diurno	84	106	190	99	123	222	100	125	225	106	134	240	91	119	210	90	144	234
Educação Física	Bac	Diurno	100	143	243	95	135	230	105	173	278	99	164	263	100	171	271	93	159	252
Farmácia	Bac	Diurno	191	94	285	224	97	321	215	103	318	244	97	341	247	105	352	271	108	379
Nutrição	Bac	Diurno	188	27	215	186	25	211	187	31	218	178	30	208	184	24	208	180	25	205
CCAA			611	646	1.257	565	592	1.157	657	677	1.334	612	597	1.209	683	694	1.377	625	627	1.252
Engenharia Agrícola	Bac	Diurno	36	58	94	33	54	87	57	78	135	51	66	117	64	93	157	67	86	153
Engenharia Agrônoma	Bac	Diurno	107	168	275	99	159	258	99	179	278	88	156	244	92	165	257	90	164	254
Engenharia de Pesca	Bac	Diurno	97	141	238	90	124	214	110	137	247	106	122	228	109	149	258	95	123	218
Engenharia Florestal	Bac	Diurno	158	133	291	139	122	261	151	124	275	142	110	252	161	119	280	139	100	239
Medicina Veterinária	Bac	Diurno	60	39	99	62	39	101	90	58	148	89	56	145	116	70	186	114	71	185
Zootecnia	Bac	Diurno	153	107	260	142	94	236	150	101	251	136	87	223	141	98	239	120	83	203
CCSA			2.056	1.755	3.811	1.988	1.669	3.657	2.131	1.710	3.841	2.021	1.602	3.623	2.045	1.650	3.695	1.962	1.541	3.503
Administração	Bac	Diurno	198	178	376	181	165	346	208	172	380	190	153	343	195	156	351	172	139	311
Administração	Bac	Noturno	173	270	443	166	250	416	168	242	410	163	225	388	168	238	406	157	208	365
Biblioteconomia e Documentação	Bac	Noturno	101	46	147	102	46	148	140	53	193	140	50	190	138	61	199	133	51	184
Ciências Contábeis	Bac	Noturno	255	355	610	270	354	624	269	332	601	264	325	589	257	324	581	261	320	581
Ciências Econômicas	Bac	Diurno	133	151	284	125	143	268	140	142	282	127	124	251	127	126	253	124	115	239
Ciências Econômicas	Bac	Noturno	120	191	311	114	176	290	123	186	309	114	171	285	107	171	278	108	162	270
Direito	Bac	Diurno	140	139	279	135	133	268	130	138	268	128	134	262	128	131	259	120	132	252
Direito	Bac	Noturno	107	191	298	104	186	290	105	195	300	104	193	297	98	195	293	93	184	277
Relações Internacionais	Bac	Diurno	76	70	146	71	65	136	91	85	176	84	75	159	94	95	189	87	81	168
Secretariado Executivo	Bac	Noturno	188	42	230	178	39	217	193	45	238	183	42	225	199	40	239	184	38	222
Serviço Social**	Bac	Diurno	5	1	6	4	1	5	4	1	5	4	1	5	3	1	4	4	1	5
Serviço Social	Bac	Noturno	388	61	449	371	59	430	378	62	440	360	58	418	364	58	422	354	59	413
Turismo	Bac	Diurno	172	60	232	167	52	219	182	57	239	160	51	211	167	54	221	165	51	216

(*) Curso com entrada por continuidade (**)Curso em extinção

Alunos matriculados por curso e período

(continuação)

Unidade/Curso	Mod. Turno		2011						2012						2013					
			1º período			2º período			1º período			2º período			1º período			2º período		
			Fem	Masc	Total	Fem	Masc	Total	Fem	Masc	Total	Fem	Masc	Total	Fem	Masc	Total	Fem	Masc	Total
CECH			3.147	2.194	5.341	3.024	2.109	5.133	3.254	2.215	5.469	3.089	2.059	5.148	3.171	2.180	5.351	2.973	2.039	5.012
Artes Visuais	Lic	Diurno	172	87	259	164	84	248	179	82	261	152	76	228	151	91	242	145	80	225
Ciência da Religião	Lic	Noturno							24	24	48	23	23	46	43	45	88	42	36	78
Ciências Sociais	Bac	Diurno	122	117	239	112	105	217	119	111	230	115	102	217	112	88	200	100	83	183
Ciências Sociais*	Lic	Diurno	26	21	47	20	18	38	26	18	44	23	13	36	30	15	45	25	14	39
Comunicação Social – Audiovisual	Bac	Diurno	73	87	160	71	82	153	97	103	200	91	93	184	106	113	219	97	111	208
Comunicação Social – Radialismo**	Bac	Diurno	13	25	38	10	21	31	9	18	27	7	16	23	5	9	14	2	10	12
Design	Bac	Noturno	33	65	98	34	68	102	53	93	146	45	84	129	53	109	162	56	101	157
Filosofia	Lic	Noturno	74	166	240	69	153	222	76	142	218	66	136	202	74	128	202	65	124	189
Geografia	Lic	Diurno	127	163	290	118	147	265	116	144	260	110	127	237	101	130	231	87	112	199
Geografia	Bac	Diurno	73	64	137	70	62	132	66	61	127	65	52	117	51	57	108	50	50	100
Geografia	Lic	Noturno	16	22	38	30	50	80	27	44	71	43	65	108	44	64	108	52	88	140
História	Lic	Diurno	136	151	287	130	144	274	129	149	278	116	135	251	120	134	254	112	116	228
História**	Bac	Diurno	16	11	27	5	7	12												
História	Lic	Noturno	86	181	267	95	200	295	88	164	252	97	182	279	75	157	232	83	177	260
Jornalismo	Bac	Diurno	132	116	248	126	110	236	141	113	254	132	102	234	134	108	242	122	99	221
Letras – Espanhol	Lic	Noturno	215	81	296	208	76	284	203	83	286	190	73	263	193	78	271	159	56	215
Letras – Inglês	Lic	Noturno	142	139	281	135	129	264	152	142	294	126	129	255	127	135	262	120	130	250
Letras – Língua Portuguesa	Lic	Diurno	214	48	262	191	42	233	204	42	246	186	35	221	194	44	238	168	43	211
Letras – Língua Portuguesa	Lic	Noturno	208	91	299	189	83	272	203	82	285	187	72	259	198	82	280	183	62	245
Letras – Português e Espanhol	Lic	Diurno	172	44	216	161	40	201	177	51	228	174	44	218	186	46	232	159	41	200
Letras – Português e Francês	Lic	Diurno	104	37	141	97	33	130	104	38	142	102	34	136	93	34	127	82	30	112
Letras – Português e Francês	Lic	Noturno	113	51	164	108	45	153	107	51	158	96	41	137	107	39	146	103	34	137
Letras – Português e Inglês	Lic	Diurno	162	87	249	151	79	230	173	87	260	149	74	223	161	82	243	149	76	225
Música	Lic	Noturno	59	165	224	54	160	214	67	190	257	67	185	252	77	210	287	74	193	267
Pedagogia	Lic	Diurno	199	11	210	197	12	209	222	13	235	214	12	226	210	13	223	200	10	210
Pedagogia	Lic	Noturno	220	25	245	236	25	261	217	20	237	248	20	268	233	16	249	263	15	278
Psicologia	Bac	Diurno	157	54	211	163	52	215	166	52	218	168	46	214	167	44	211	157	42	199
Psicologia**	Lic	Diurno	15	5	20	14	5	19	21	1	22	13	1	14	16	4	20	16	2	18
Publicidade e Propaganda	Bac	Diurno	68	80	148	66	77	143	88	97	185	84	87	171	110	105	215	102	104	206

(*) Curso com entrada por continuidade (**)Curso em extinção

Alunos matriculados por curso e período

(continuação)

Unidade/Curso	Mod. Turno		2011						2012						2013					
			1º período			2º período			1º período			2º período			1º período			2º período		
			Fem	Masc	Total	Fem	Masc	Total	Fem	Masc	Total	Fem	Masc	Total	Fem	Masc	Total	Fem	Masc	Total
Campus de Aracaju			1.038	548	1.586	1.032	511	1.543	1.058	581	1.639	1.073	573	1.646	1.036	580	1.616	1.034	576	1.610
Enfermagem	Bac	Diurno	247	57	304	275	63	338	264	69	333	268	68	336	261	75	336	276	77	353
Enfermagem*	Lic	Diurno	20		20	20		20	21		21	12		12	9		9	7	1	8
Fisioterapia	Bac	Diurno	167	49	216	165	48	213	168	49	217	165	46	211	152	54	206	148	45	193
Fonoaudiologia	Bac	Diurno	176	34	210	173	32	205	171	34	205	171	32	203	174	31	205	171	30	201
Medicina	Bac	Diurno	284	320	604	249	271	520	286	333	619	301	328	629	276	320	596	262	326	588
Odontologia	Bac	Diurno	144	88	232	150	97	247	148	96	244	156	99	255	164	100	264	170	97	267
Campus de Itabaiana			1.255	892	2.147	1.412	1.007	2.419	1.270	883	2.153	1.417	945	2.362	1.270	831	2.101	1.396	908	2.304
Administração	Bac	Noturno	110	132	242	133	139	272	124	126	250	134	134	268	123	118	241	136	139	275
Ciências Biológicas	Lic	Diurno	156	45	201	169	51	220	153	42	195	158	45	203	151	49	200	159	53	212
Ciências Contábeis	Bac	Noturno	137	104	241	155	124	279	149	116	265	161	120	281	154	110	264	152	127	279
Física	Lic	Noturno	69	128	197	86	147	233	69	130	199	86	134	220	59	98	157	69	117	186
Geografia	Lic	Diurno	105	95	200	106	97	203	106	91	197	119	85	204	111	78	189	115	78	193
Letras – Língua Portuguesa	Lic	Noturno	180	38	218	200	56	256	158	45	203	190	58	248	162	50	212	203	57	260
Matemática	Lic	Diurno	119	85	204	136	99	235	124	82	206	137	88	225	127	73	200	146	74	220
Pedagogia	Lic	Noturno	206	21	227	227	23	250	222	22	244	242	18	260	225	19	244	239	16	255
Química	Lic	Diurno	125	71	196	152	70	222	126	61	187	137	71	208	122	64	186	132	64	196
Sistema de Informação	Bac	Diurno	48	173	221	48	201	249	39	168	207	53	192	245	36	172	208	45	183	228
Campus de Laranjeiras			586	316	902	545	278	823	641	338	979	551	288	839	609	340	949	542	285	827
Arqueologia	Bac	Diurno	100	93	193	97	76	173	103	95	198	88	81	169	96	96	192	94	69	163
Arquitetura e Urbanismo	Bac	Diurno	151	90	241	150	89	239	172	102	274	167	89	256	190	99	289	174	94	268
Dança	Lic	Noturno	131	31	162	118	26	144	151	32	183	113	29	142	117	37	154	105	33	138
Museologia	Bac	Diurno	127	51	178	116	43	159	135	52	187	108	38	146	123	46	169	97	36	133
Teatro	Lic	Noturno	77	51	128	64	44	108	80	57	137	75	51	126	83	62	145	72	53	125
Campus de Lagarto			232	61	293	232	61	293	497	171	668	497	171	668	724	248	972	724	248	972
Enfermagem	Bac	Diurno	35	15	50	35	15	50	70	27	97	70	27	97	98	30	128	98	30	128
Farmácia	Bac	Diurno	40	10	50	40	10	50	71	25	96	71	25	96	96	30	126	96	30	126
Fisioterapia	Bac	Diurno	42	8	50	42	8	50	81	15	96	81	15	96	97	29	126	97	29	126
Fonoaudiologia	Bac	Diurno	40	9	49	40	9	49	79	17	96	79	17	96	107	26	133	107	26	133
Medicina	Bac	Diurno							18	32	50	18	32	50	43	61	104	43	61	104
Nutrição	Bac	Diurno	42	8	50	42	8	50	77	17	94	77	17	94	113	19	132	113	19	132
Odontologia	Bac	Diurno							33	18	51	33	18	51	65	29	94	65	29	94
Terapia Ocupacional	Bac	Diurno	33	11	44	33	11	44	68	20	88	68	20	88	105	24	129	105	24	129
TOTAL DA UFS			11.984	11.037	23.021	11.841	10.796	22.637	12.867	11.468	24.335	12.446	10.896	23.342	12.870	11.320	24.190	12.505	10.857	23.362

(*) Curso com entrada por continuidade (**)Curso em extinção

Situação posicional: término de cada período letivo

Fonte: COPAC/PROPLAN

Alunos com dispensa de matrícula por curso e período

Unidade/Curso	Mod.	Turno	2011						2012						2013					
			1º período			2º período			1º período			2º período			1º período			2º período		
			Fem	Masc	Total	Fem	Masc	Total	Fem	Masc	Total	Fem	Masc	Total	Fem	Masc	Total	Fem	Masc	Total
Campus de São Cristóvão			149	208	357	287	359	646	302	315	617	319	419	738	293	360	653	292	356	648
CCET			39	89	128	67	152	219	74	144	218	100	203	303	84	196	280	86	194	280
Astronomia	Bac	Diurno							2		2	1	1	2		4	4	4	2	6
Ciência da Computação	Bac	Diurno		8	8	1	14	15	3	14	17	4	20	24	3	28	31	3	21	24
Ciências Atuariais	Bac	Noturno		5	5	2	3	5	3	4	7	4	8	12	2	3	5	3	1	4
Engenharia Ambiental e Sanitária	Bac	Diurno	1		1	2		2		2	2	1	3		2		2	1	2	3
Engenharia Civil	Bac	Diurno	1	3	4	1	3	4		6	6	4	9	13	1	9	10	4	13	17
Engenharia de Alimentos	Bac	Diurno	4	1	5	12	3	15	8	1	9	11	3	14	12	4	16	10		10
Engenharia de Computação	Bac	Diurno		3	3	1	4	5		5	5		5	5	1	8	9		3	3
Engenharia de Materiais	Bac	Diurno	1	5	6	1	8	9	4	5	9	4	13	17	3	8	11	6	10	16
Engenharia de Petróleo	Bac	Diurno				1	3	4		3	3	3	4	7		5	5	1	2	3
Engenharia de Produção	Bac	Diurno	1	2	3	2	6	8	1	7	8	4	9	13	3	5	8	4	6	10
Engenharia Elétrica	Bac	Diurno		2	2		4	4	1	2	3	1	6	7	1	6	7	1	4	5
Engenharia Eletrônica	Bac	Diurno		4	4		12	12		5	5		10	10	3	14	17	1	15	16
Engenharia Mecânica	Bac	Diurno		8	8	1	10	11	1	14	15	2	18	20	2	18	20	1	13	14
Engenharia Química	Bac	Diurno	4	2	6	4	10	14	4	4	8	7	5	12	4	9	13	5	15	20
Estatística	Bac	Noturno	3	3	6	6	7	13	8	3	11	4	5	9	4	6	10	8	9	17
Física**	Lic	Diurno								1	1	1	1	2		3	3	1		1
Física	Bac	Diurno		6	6	2	8	10	3	8	11	3	7	10	2	10	12	3	6	9
Física	Lic	Noturno		11	11		9	9	2	13	15	4	25	29	3	16	19	2	18	20
Física Médica	Bac	Diurno	8	3	11	4	6	10	3	5	8	6	3	9	5	9	14	7	7	14
Geologia	Bac	Diurno	1	3	4	1	4	5	1	4	5	2	6	8		3	3	4	8	12
Matemática	Lic	Diurno	5	1	6	4	3	7	2	4	6	1	2	3	9	8	17	2	4	6
Matemática	Bac	Diurno		3	3	2	4	6		5	5	3	3	6	2	2	4	1	7	8
Matemática	Lic	Noturno	2	3	5	3	4	7	3	2	5	3	8	11	1	8	9	2	9	11
Matemática Aplicada e Computacional	Bac	Diurno										1	1					1	1	2
Química	Bac	Diurno	1		1	5	2	7	5	1	6	7	7	14	6		6	2	2	4
Química	Lic	Noturno		4	4	6	9	15	9	10	19	8	12	20	10	5	15	4	7	11
Química Industrial	Bac	Diurno	3	2	5	4	2	6	8	4	12	9	4	13	5	2	7	2	4	6
Química Tecnológica**	Bac	Diurno	1	1	2		1	1	1	1	2	1		1						
Sistemas de Informação	Bac	Noturno	3	6	9	2	13	15	2	11	13	1	7	8		3	3	3	5	8

(*) Curso com entrada por continuidade (**)Curso em extinção

Alunos com dispensa de matrícula por curso e período

(continuação)

Unidade/Curso	Mod.	Turno	2011						2012						2013					
			1º período			2º período			1º período			2º período			1º período			2º período		
			Fem	Masc	Total	Fem	Masc	Total	Fem	Masc	Total	Fem	Masc	Total	Fem	Masc	Total	Fem	Masc	Total
CCBS			13	14	27	26	18	44	24	17	41	37	26	63	23	31	54	27	20	47
Ciências Biológicas	Lic	Diurno	1	2	3	3	2	5	3	1	4	5	1	6	4	1	5	5	1	6
Ciências Biológicas	Bac	Diurno	3		3	2	1	3	2	4	6	2	1	3	2	1	3	6		6
Ciências Biológicas	Lic	Noturno	2	2	4	1	4	5	2	3	5	3	1	4	2	5	7	2	6	8
Ecologia	Bac	Diurno				4		4	2		2	4	2	6	1	1	2	3	2	5
Educação Física **	Lic	Diurno		1	1	1	1	2	3	2	5		1	1						
Educação Física	Lic	Diurno	1	2	3	1	3	4	2	1	3	3	8	11	3	7	10	1	4	5
Educação Física	Bac	Diurno	3	6	9	5	2	7	3	5	8	5	4	9	4	10	14	4	4	8
Farmácia	Bac	Diurno	1	1	2	4	5	9	6	1	7	10	7	17	4	4	8	2	2	4
Nutrição	Bac	Diurno	2		2	5		5	1		1	5	1	6	3	2	5	4	1	5
CCAA			11	18	29	16	27	43	15	19	34	18	26	44	18	18	36	21	22	43
Engenharia Agrícola	Bac	Diurno		2	2		5	5		2	2	3	6	9	2	4	6	1	4	5
Engenharia Agrônômica	Bac	Diurno	1	4	5	3	7	10	3	6	9	1	7	8		5	5	1	5	6
Engenharia de Pesca	Bac	Diurno	3		3	2	1	3		4	4	2	4	6	6	1	7	3	5	8
Engenharia Florestal	Bac	Diurno	4	6	10	6	7	13	7	3	10	6	5	11	1	4	5	4	3	7
Medicina Veterinária	Bac	Diurno		1	1	1	3	4				2	1	3	5		5	6	1	7
Zootecnia	Bac	Diurno	3	5	8	4	4	8	5	4	9	4	3	7	4	4	8	6	4	10
CCSA			29	46	75	51	88	139	61	62	123	52	69	121	55	54	109	48	50	98
Administração	Bac	Diurno		5	5		7	7	3	3	6	6	9	15	6	8	14	7	5	12
Administração	Bac	Noturno	3	9	12	5	15	20	8	12	20	6	13	19	5	11	16	3	3	6
Biblioteconomia e Documentação	Bac	Noturno	2		2	3	1	4	3	1	4	1	1	2	2	1	3	4		4
Ciências Contábeis	Bac	Noturno	3	9	12	7	16	23	6	10	16	3	8	11	5	7	12	8	9	17
Ciências Econômicas	Bac	Diurno	3	7	10	6	6	12	6	9	15	5	10	15	5	9	14		3	3
Ciências Econômicas	Bac	Noturno	3	5	8	4	12	16	6	12	18	5	9	14	4	4	8	5	7	12
Direito	Bac	Diurno		3	3		5	5	2	1	3	1	3	4		4	4	3	2	5
Direito	Bac	Noturno		2	2	1	8	9	2	4	6		2	2	1	4	5	1	7	8
Relações Internacionais	Bac	Diurno	2	2	4	7	6	13	12	2	14	10	6	16	7	2	9	6	8	14
Secretariado Executivo	Bac	Noturno		1	1	3		3	2		2	1		1	5		5	5	1	6
Serviço Social**	Bac	Diurno				1		1							1		1			
Serviço Social	Bac	Noturno	10	2	12	11	6	17	7	4	11	6	4	10	8	2	10	3	2	5
Turismo	Bac	Diurno	3	1	4	3	6	9	4	4	8	8	4	12	6	2	8	3	3	6

(*) Curso com entrada por continuidade (**)Curso em extinção

Alunos com dispensa de matrícula por curso e período

(continuação)

Unidade/Curso	Mod.	Turno	2011						2012						2013					
			1º período			2º período			1º período			2º período			1º período			2º período		
			Fem	Masc	Total	Fem	Masc	Total	Fem	Masc	Total	Fem	Masc	Total	Fem	Masc	Total	Fem	Masc	Total
CECH			57	41	98	127	74	201	128	73	201	112	95	207	113	61	174	110	70	180
Artes Visuais	Lic	Diurno	3	2	5	6	2	8	9	2	11	8	5	13	3	4	7	6	2	8
Ciência da Religião	Lic	Noturno										1	1	1	1	2			3	3
Ciências Sociais	Bac	Diurno	3	5	8	5	6	11	5	5	10	2	6	8	10	7	17	7	5	12
Ciências Sociais*	Lic	Diurno	2		2				1		1	2		2	3		3	1		1
Comunicação Social – Audiovisual	Bac	Diurno	1		1	2		2	2	2	4	2	5	7	5	2	7	1	1	2
Comunicação Social – Radialismo**	Bac	Diurno		1	1												1			1
Design	Bac	Noturno				2	1	3		3	3	1	3	4	1	2	3	3	4	7
Filosofia	Lic	Noturno	1	2	3	7	10	17	2	7	9	3	4	7	4	3	7	4	2	6
Geografia	Lic	Diurno		1	1	2	3	5	2	5	7	2	6	8	2	4	6	4	2	6
Geografia	Bac	Diurno	3		3	3	3	6	8	3	11	2	2	4	8	3	11	4	1	5
Geografia	Lic	Noturno		1	1	1	1	2	1		1		4	4	2		2	2	3	5
História	Lic	Diurno	2	3	5	5	5	10	6	1	7	4	6	10	5	1	6	3	2	5
História**	Bac	Diurno	1		1	2	3	5		1	1									
História	Lic	Noturno	1	3	4	3	6	9	1	9	10	2	6	8	4	7	11	2	8	10
Jornalismo	Bac	Diurno	1	1	2	7	7	14	7	7	14	6	5	11	3		3	2	5	7
Letras – Espanhol	Lic	Noturno	3	4	7	12	2	14	13	2	15	5	5	10	5	5	10	11	3	14
Letras – Inglês	Lic	Noturno	7	4	11	6	1	7	4	4	8	14	5	19	5	4	9	5	3	8
Letras – Língua Portuguesa	Lic	Diurno	4		4	4	4	8	5	1	6	9	3	12	1		1	3	1	4
Letras – Língua Portuguesa	Lic	Noturno	2	2	4	6	4	10	2	6	8	3	7	10	8		8	8	3	11
Letras – Português e Espanhol	Lic	Diurno	3	1	4	4	2	6	5	1	6	3	2	5	4	2	6	7	3	10
Letras – Português e Francês	Lic	Diurno	3	1	4	4	3	7	9	2	11	3	3	6	5		5	5	1	6
Letras – Português e Francês	Lic	Noturno	4	3	7	13	2	15	11	1	12	11	1	12	5	2	7	5	2	7
Letras – Português e Inglês	Lic	Diurno	4	2	6	8	1	9	8	2	10	13	3	16	9	3	12	8	4	12
Música	Lic	Noturno	1	1	2		3	3	2	4	6	1	3	4		4	4	3	5	8
Pedagogia	Lic	Diurno	2	2	4	8		8	4		4	4		4	7		7	2	1	3
Pedagogia	Lic	Noturno				7	1	8	9	2	11	5	1	6	7		7	3	2	5
Psicologia	Bac	Diurno	2	2	4	4	2	6	5	2	7	2	3	5	1	4	5	5	2	7
Psicologia**	Lic	Diurno				5	1	6	3		3	3		3	4		4			
Publicidade e Propaganda	Bac	Diurno	4		4	1	1	2	4	1	5	2	6	8	1	3	4	5	2	7

(*) Curso com entrada por continuidade (**)Curso em extinção

Alunos com dispensa de matrícula por curso e período

(continuação)

Unidade/Curso	Mod.	Turno	2011						2012						2013					
			1º período			2º período			1º período			2º período			1º período			2º período		
			Fem	Masc	Total	Fem	Masc	Total	Fem	Masc	Total	Fem	Masc	Total	Fem	Masc	Total	Fem	Masc	Total
Campus de Aracaju			9	2	11	12	7	19	17	5	22	21	8	29	16	10	26	21	9	30
Enfermagem	Bac	Diurno	1		1	3	1	4	5		5	8	3	11	4	1	5	6		6
Enfermagem*	Lic	Diurno	2		2	1		1	2		2	3		3	1		1	1		1
Fisioterapia	Bac	Diurno	2		2	3	1	4	1	2	3	2	2	4	3	2	5	2	3	5
Fonoaudiologia	Bac	Diurno	1	1	2	1	2	3	4		4	2	1	3	1	2	3	3	1	4
Medicina	Bac	Diurno	1		1	1	1	2	2		2	2		2	1	1	2	4	1	5
Odontologia	Bac	Diurno	2	1	3	3	2	5	3	3	6	4	2	6	6	4	10	5	4	9
Campus de Itabaiana			17	26	43	24	37	61	21	23	44	27	29	56	28	24	52	15	23	38
Administração	Bac	Noturno	1	3	4	3	3	6	4	2	6	5	6	11	3	7	10	2	3	5
Ciências Biológicas	Lic	Diurno	3	1	4	1	1	2	1		1	3	1	4	1	1	2		1	1
Ciências Contábeis	Bac	Noturno	4	3	7	2	1	3	2	2	4	2	3	5		1	1	1	1	2
Física	Lic	Noturno		3	3	2	5	7	2	4	6		4	4	3	6	9	2	1	3
Geografia	Lic	Diurno	1	3	4		5	5	1	2	3				1	1	2	1	2	3
Letras – Língua Portuguesa	Lic	Noturno	1	1	2	2		2	2	1	3	4		4	3		3	2	1	3
Matemática	Lic	Diurno	1	3	4	3	4	7	2	3	5	5	1	6	5	2	7	2	5	7
Pedagogia	Lic	Noturno	3	1	4	4	3	7				3		3	6		6	3	1	4
Química	Lic	Diurno	2	2	4	4	4	8	6	1	7	5	1	6	2	1	3		2	2
Sistema de Informação	Bac	Diurno	1	6	7	3	11	14	1	8	9		13	13	4	5	9	2	6	8
Campus de Laranjeiras			8	3	11	25	5	30	18	10	28	23	16	39	27	6	33	19	10	29
Arqueologia	Bac	Diurno	2	1	3	4		4	2	1	3	3	4	7	2	2	4	3	5	8
Arquitetura e Urbanismo	Bac	Diurno	2	2	4	3	2	5	8	2	10	5	6	11	6	1	7	1	3	4
Dança	Lic	Noturno	1		1	7	1	8	3	1	4	10	2	12	12	2	14	7		7
Museologia	Bac	Diurno	2		2	8	1	9	3	3	6	5	2	7	5	1	6	4	1	5
Teatro	Lic	Noturno	1		1	3	1	4	2	3	5		2	2	2		2	4	1	5
Campus de Lagarto			0	0	0	0	0	0	7	2	9	6	1	7	3	0	3	1	0	1
Enfermagem	Bac	Diurno							1		1	1		1						
Farmácia	Bac	Diurno							1		1	1		1						
Fisioterapia	Bac	Diurno							1		1	1		1	1		1			
Fonoaudiologia	Bac	Diurno								1	1		1	1						
Medicina	Bac	Diurno																		
Nutrição	Bac	Diurno							2	1	3	1		1	2		2			
Odontologia	Bac	Diurno																		
Terapia Ocupacional	Bac	Diurno							2		2	2		2				1		1
TOTAL DA UFS			183	239	422	348	408	756	365	355	720	396	473	869	367	400	767	348	398	746

(*) Curso com entrada por continuidade (**)Curso em extinção

Fonte: COPAC/PROPLAN

Alunos com trancamento total de matrícula por curso e período

Unidade/Curso	Mod.	Turno	2011						2012						2013					
			1º período			2º período			1º período			2º período			1º período			2º período		
			Fem	Masc	Total	Fem	Masc	Total	Fem	Masc	Total	Fem	Masc	Total	Fem	Masc	Total	Fem	Masc	Total
Campus de São Cristóvão			78	92	170	135	117	252	114	128	242	16	29	45	187	198	385	173	164	337
CCET			13	35	48	29	46	75	20	51	71	6	10	16	52	91	143	43	62	105
Astronomia	Bac	Diurno													2	2	4		2	2
Ciência da Computação	Bac	Diurno		5	5		2	2		3	3				3	12	15	3	7	10
Ciências Atuariais	Bac	Noturno		2	2	1	2	3								2	2		6	6
Engenharia Ambiental e Sanitária	Bac	Diurno					1	1	1	1	2					3	3	1	2	3
Engenharia Civil	Bac	Diurno		3	3		1	1		1	1		2	2	1	3	4		1	1
Engenharia de Alimentos	Bac	Diurno	2		2	4		4	3	1	4	1		1	7		7	7	1	8
Engenharia de Computação	Bac	Diurno					1	1		1	1				1	4	5		1	1
Engenharia de Materiais	Bac	Diurno				2	2	4		3	3				1	2	3	2	2	4
Engenharia de Petróleo	Bac	Diurno		1	1		1	1		5	5					2	2	1	2	3
Engenharia de Produção	Bac	Diurno		2	2	1	1	2	1	2	3				2		2	1	3	4
Engenharia Elétrica	Bac	Diurno		3	3										1	1	2		4	4
Engenharia Eletrônica	Bac	Diurno					4	4		7	7		1	1		5	5	1		1
Engenharia Mecânica	Bac	Diurno							1	1	2					2	2		2	2
Engenharia Química	Bac	Diurno		1	1	4	1	5	2		2				2	3	5		1	1
Estatística	Bac	Noturno		2	2	2	4	6	2		2	1		1	1	3	4	4	8	12
Física **	Lic	Diurno	1		1	1	1	2		1	1									
Física	Bac	Diurno		1	1	1	1	2		2	2				3	4	7	1		1
Física	Lic	Noturno		6	6	2	7	9	1	9	10		1	1	5	15	20	2	3	5
Física Médica	Bac	Diurno				1		1	2	1	3		1	1	5	2	7	2	3	5
Geologia	Bac	Diurno	2	1	3	1	3	4		2	2				2	1	3	1	1	2
Matemática	Lic	Diurno	1		1	2	2	4					1	1	4	5	9	2	1	3
Matemática	Bac	Diurno	2		2		1	1							1		1	2	2	4
Matemática	Lic	Noturno		2	2	1	1	2	1	1	2		1	1	2	5	7	5	1	6
Matemática Aplicada e Computacional	Bac	Diurno																		
Química	Bac	Diurno				2	1	3	2		2				2	2	4	4	2	6
Química	Lic	Noturno	2	2	4	2	4	6	1	4	5		2	2	5	4	9	4	3	7
Química Industrial	Bac	Diurno	2	3	5	1	1	2	2	1	3	3	1	4		2	2		1	1
Química Tecnológica**	Bac	Diurno																		
Sistemas de Informação	Bac	Noturno	1	1	2	1	4	5	1	5	6	1		1	2	7	9		3	3

(*) Curso com entrada por continuidade (**)Curso em extinção

Alunos com trancamento total de matrícula por curso e período

(continuação)

Unidade/Curso	Mod.	Turno	2011						2012						2013					
			1º período			2º período			1º período			2º período			1º período			2º período		
			Fem	Masc	Total	Fem	Masc	Total	Fem	Masc	Total	Fem	Masc	Total	Fem	Masc	Total	Fem	Masc	Total
CCBS			6	9	15	8	6	14	5	10	15	0	2	2	15	7	22	14	9	23
Ciências Biológicas	Lic	Diurno				2		2							2		2			
Ciências Biológicas	Bac	Diurno	1		1	2	1	3		1	1				1		1	1		1
Ciências Biológicas	Lic	Noturno		2	2	2		2		1	1				1	1	2	1	2	3
Ecologia	Bac	Diurno	1	1	2	1		1	1		1				3	2	5	5	1	6
Educação Física**	Lic	Diurno	1	2	3															
Educação Física	Lic	Diurno	1	1	2		3	3	2	6	8				5	4	9			
Educação Física	Bac	Diurno		1	1	1	2	3	2	2	4		1	1				3	5	8
Farmácia	Bac	Diurno	1	2	3								1	1	2		2	2	1	3
Nutrição	Bac	Diurno	1		1										1		1	2		2
CCAA			1	8	9	8	7	15	11	6	17	0	2	2	11	10	21	8	8	16
Engenharia Agrícola	Bac	Diurno					1	1	1	1	2					1	1		2	2
Engenharia Agrônômica	Bac	Diurno				1	3	4	2	1	3				2	4	6	1		1
Engenharia de Pesca	Bac	Diurno		2	2	1	1	2		1	1				1	2	3	3	3	6
Engenharia Florestal	Bac	Diurno		1	1	4	2	6	2	1	3		1	1	2		2	1	1	2
Medicina Veterinária	Bac	Diurno		1	1				2	1	3				3	1	4		1	1
Zootecnia	Bac	Diurno	1	4	5	2		2	4	1	5		1	1	3	2	5	3	1	4
CCSA			25	23	48	28	23	51	24	28	52	7	8	15	44	41	85	41	39	80
Administração	Bac	Diurno	2	1	3	1	1	2	1	5	6	1		1	1	2	3	5	5	10
Administração	Bac	Noturno	2	2	4	1	2	3	2	4	6	1	1	2	4	8	12	3	11	14
Biblioteconomia e Documentação	Bac	Noturno	2		2	4		4	2	1	3				6		6	5	1	6
Ciências Contábeis	Bac	Noturno	2	3	5	2	3	5	2	5	7		1	1	3	5	8	3	6	9
Ciências Econômicas	Bac	Diurno	2	3	5	1	5	6	1	1	2	1	1	2	2	4	6	2	5	7
Ciências Econômicas	Bac	Noturno	2	5	7	3	2	5	1	2	3	1	4	5	7	8	15		4	4
Direito	Bac	Diurno		2	2		1	1	3	2	5				2	3	5	1	1	2
Direito	Bac	Noturno	1	3	4		3	3		2	2					3	3	1	1	2
Relações Internacionais	Bac	Diurno		1	1	3	3	6		3	3				1	3	4	3	4	7
Secretariado Executivo	Bac	Noturno	2	1	3	3	1	4	5		5	1		1	6	1	7	8	1	9
Serviço Social**	Bac	Diurno																		
Serviço Social	Bac	Noturno	5	2	7	5	2	7	5	1	6	2	1	3	9	2	11	8		8
Turismo	Bac	Diurno	5		5	5		5	2	2	4				3	2	5	2		2

(*) Curso com entrada por continuidade (**)Curso em extinção

Alunos com trancamento total de matrícula por curso e período

(continuação)

Unidade/Curso	Mod.	Turno	2011						2012						2013					
			1º período			2º período			1º período			2º período			1º período			2º período		
			Fem	Masc	Total	Fem	Masc	Total	Fem	Masc	Total	Fem	Masc	Total	Fem	Masc	Total	Fem	Masc	Total
CECH			33	17	50	62	35	97	54	33	87	3	7	10	65	49	114	67	46	113
Artes Visuais	Lic	Diurno	2	1	3	9	4	13	2	2	4	1	2	3	3	2	5	2	3	5
Ciência da Religião	Lic	Noturno													2	2	4	1	4	5
Ciências Sociais	Bac	Diurno				1	1	2	5	1	6				4	3	7	6	2	8
Ciências Sociais*	Lic	Diurno					1	1	1	1	1				1	1				
Comunicação Social – Audiovisual	Bac	Diurno	1	1	2	1	1	2	1	2	3				2	1	3	3	3	6
Comunicação Social – Radialismo**	Bac	Diurno							2		2				1	1				
Design	Bac	Noturno	1		1				3	1	4				1	1	1	1	5	6
Filosofia	Lic	Noturno	2	2	4		4	4	1	2	3		2	2	1	1	2	4	1	5
Geografia	Lic	Diurno	3		3	1	4	5	1		1		1	1		5	5	1	3	4
Geografia	Bac	Diurno	2		2				3	1	4	1		1		1	1		3	3
Geografia	Lic	Noturno								1	1				2	3	5	1	1	2
História	Lic	Diurno	3	1	4	3	1	4							2	3	5	1	2	3
História**	Bac	Diurno																		
História	Lic	Noturno	2	5	7	1	2	3	2	4	6				1	2	3		2	2
Jornalismo	Bac	Diurno	1	1	2	3	2	5	1	1	2				5	3	8	2	2	4
Letras – Espanhol	Lic	Noturno	4	1	5	5	2	7	1	5	6		1	1	2	2	4	1	1	2
Letras – Inglês	Lic	Noturno	2		2	4	1	5	7	1	8				3	6	9	5	2	7
Letras – Língua Portuguesa	Lic	Diurno				1		1	2		2				1	1	2	3		3
Letras – Língua Portuguesa	Lic	Noturno	2		2	4	1	5		1	1				5	1	6	1	2	3
Letras – Português e Espanhol	Lic	Diurno				2	2	4							4	2	6	7	1	8
Letras – Português e Francês	Lic	Diurno	1	2	3	2	2	4	4	1	5				5	1	6	3	1	4
Letras – Português e Francês	Lic	Noturno				8	2	10	4	1	5				3	1	4	7		7
Letras – Português e Inglês	Lic	Diurno				4	2	6	2	2	4	1	1	2	3		3	8		8
Música	Lic	Noturno	1	1	2		1	1	1	3	4					4	4		2	2
Pedagogia	Lic	Diurno				2	1	3	1		1				9		9	2		2
Pedagogia	Lic	Noturno	2		2	6		6	2	1	3				5	1	6	2		2
Psicologia	Bac	Diurno	2	1	3	1		1	2	1	3				2	1	3	4	3	7
Psicologia**	Lic	Diurno	1		1	1		1	3	1	4								1	1
Publicidade e Propaganda	Bac	Diurno	1	1	2	3	1	4	3	1	4				1		1	2	2	4

(*) Curso com entrada por continuidade (**)Curso em extinção

Alunos com trancamento total de matrícula por curso e período

(continuação)

Unidade/Curso	Mod.	Turno	2011						2012						2013					
			1º período			2º período			1º período			2º período			1º período			2º período		
			Fem	Masc	Total	Fem	Masc	Total	Fem	Masc	Total	Fem	Masc	Total	Fem	Masc	Total	Fem	Masc	Total
Campus de Aracaju			2	3	5	9	3	12	9	3	12	0	0	0	10	2	12	2	4	6
Enfermagem	Bac	Diurno		1	1	3		3	2		2				5		5	1		1
Enfermagem*	Lic	Diurno				1		1	2		2				1		1			
Fisioterapia	Bac	Diurno		1	1		2	2	3	1	4								2	2
Fonoaudiologia	Bac	Diurno				1		1	1	1	2				2	1	3			
Medicina	Bac	Diurno	1		1		1	1		1	1				1	1	2		2	2
Odontologia	Bac	Diurno	1	1	2	4		4	1		1				1		1	1		1
Campus de Itabaiana			13	6	19	12	11	23	14	12	26	4	5	9	16	17	33	13	17	30
Administração	Bac	Noturno	7	1	8	1	2	3	6	1	7	2		2	3	4	7		3	3
Ciências Biológicas	Lic	Diurno					1	1	2	1	3					1	1	2	1	3
Ciências Contábeis	Bac	Noturno	2	2	4	3	1	4	1	2	3		1	1	1		1	1	1	2
Física	Lic	Noturno		1	1		2	2		3	3		1	1	1	6	7	1	3	4
Geografia	Lic	Diurno											1	1	1	1	2			
Letras – Língua Portuguesa	Lic	Noturno					1	1	3	1	4	2		2	4	2	6	3	1	4
Matemática	Lic	Diurno	2		2	1	2	3		1	1					1	1	1	1	2
Pedagogia	Lic	Noturno				2		2	1		1				4		4	2	1	3
Química	Lic	Diurno	1		1	3		3	1		1							3	2	5
Sistema de Informação	Bac	Diurno	1	2	3	2	2	4		3	3		2	2	2	2	4		4	4
Campus de Laranjeiras			15	9	24	7	5	12	7	2	9	2	0	2	18	6	24	16	13	29
Arqueologia	Bac	Diurno	2	2	4		1	1	2		2				5	1	6	1	4	5
Arquitetura e Urbanismo	Bac	Diurno		1	1	1	3	4	2	1	3				1		1	1		1
Dança	Lic	Noturno	7	1	8	2		2				1		1	6	1	7	6	1	7
Museologia	Bac	Diurno	2	2	4	2	1	3	2		2				2	2	4	7	4	11
Teatro	Lic	Noturno	4	3	7	2		2	1	1	2	1		1	4	2	6	1	4	5
Campus de Lagarto			0	0	0	0	0	0	0	0	0	1	0	1	9	5	14	0	0	0
Enfermagem	Bac	Diurno													1		1			
Farmácia	Bac	Diurno										1		1						
Fisioterapia	Bac	Diurno														1	1			
Fonoaudiologia	Bac	Diurno													1	1	2			
Medicina	Bac	Diurno														1	1			
Nutrição	Bac	Diurno													4	1	5			
Odontologia	Bac	Diurno													1		1			
Terapia Ocupacional	Bac	Diurno													2	1	3			
TOTAL DA UFS			108	110	218	163	136	299	144	145	289	23	34	57	240	228	468	204	198	402

(*) Curso com entrada por continuidade (**)Curso em extinção

Situação posicional: término de cada período letivo

Fonte: COPAC/PROPLAN

Alunos com ingresso extravestibular por curso e período

Unidade/Curso	Mod.	Turno	2011						2012						2013					
			1º período			2º período			1º período			2º período			1º período			2º período		
			Fem	Masc	Total	Fem	Masc	Total	Fem	Masc	Total	Fem	Masc	Total	Fem	Masc	Total	Fem	Masc	Total
Campus de São Cristóvão			292	308	600	63	78	141	240	293	533	57	75	132	122	134	256	378	359	737
CCET			96	157	253	15	54	69	88	161	249	28	38	66	27	81	108	139	208	347
Astronomia	Bac	Diurno													1	10	11		5	5
Ciência da Computação	Bac	Diurno	2	12	14		7	7	3	16	19	1	1	2	2	2	4	5	16	21
Ciências Atuariais	Bac	Noturno	2	3	5		2	2	3	7	10				2	6	8	2	9	11
Engenharia Ambiental e Sanitária	Bac	Diurno	1		1	1	1	2	2	2	4				3	3	6	5	2	7
Engenharia Civil	Bac	Diurno			0		2	2				1	2	3				5	12	17
Engenharia de Alimentos	Bac	Diurno	3	1	4				15	5	20				6	1	7	19	5	24
Engenharia de Computação	Bac	Diurno		5	5		5	5	3	6	9				3	8	11	2	15	17
Engenharia de Materiais	Bac	Diurno	9	11	20		7	7	12	17	29							8	13	21
Engenharia de Petróleo	Bac	Diurno		1	1		2	2	1	1	2					1	1	1	2	3
Engenharia de Produção	Bac	Diurno	3	3	6	3	2	5	1	3	4									
Engenharia Elétrica	Bac	Diurno	1	1	2		2	2		5	5		2	2		12	12	3	11	14
Engenharia Eletrônica	Bac	Diurno	2	22	24		1	1	1	17	18							3	19	22
Engenharia Mecânica	Bac	Diurno		4	4	1	3	4	2	17	19									
Engenharia Química	Bac	Diurno	1	2	3				2	4	6							3	1	4
Estatística	Bac	Noturno	7	15	22				1	8	9	6	13	19	1	5	6	11	18	29
Física**	Lic	Diurno										1		1					1	1
Física	Bac	Diurno	2	9	11		1	1	10	10	20	5	9	14	3	12	15	3	6	9
Física	Lic	Noturno	7	23	30	1	5	6	7	12	19	6	5	11	3	9	12	10	27	37
Física Médica	Bac	Diurno	3	2	5				8	3	11	5	3	8		3	3	12	9	21
Geologia	Bac	Diurno	3	4	7	1	3	4	2	4	6							5	4	9
Matemática	Lic	Diurno	9	6	15					1	1	3	1	4				13	5	18
Matemática	Bac	Diurno	3	1	4	1	1	2		9	9				1	3	4	2	3	5
Matemática	Lic	Noturno	5	1	6	5	2	7	9	10	19							8	10	18
Matemática Aplicada e Computacional	Bac	Diurno											1	1	2	4	6	2	1	3
Química	Bac	Diurno											1	1						
Química	Lic	Noturno	24	14	38				6	4	10					1	1	14	9	23
Química Industrial	Bac	Diurno	9	11	20													3	5	8
Química Tecnológica**	Bac	Diurno																		
Sistemas de Informação	Bac	Noturno		6	6	2	8	10							1	1				

(*) Curso com entrada por continuidade (**)Curso em extinção

Alunos com ingresso extravestibular por curso e período

(continuação)

Unidade/Curso	Turno	2011						2012						2013						
		1º período			2º período			1º período			2º período			1º período			2º período			
		Fem	Masc	Total	Fem	Masc	Total	Fem	Masc	Total	Fem	Masc	Total	Fem	Masc	Total	Fem	Masc	Total	
CCBS		18	15	33	15	3	18	22	23	45	1	5	6	5	2	7	40	15	55	
Ciências Biológicas	Lic	Diurno	3		3			2		2		1	1			2		2		
Ciências Biológicas	Bac	Diurno	6	2	8				1	1	1		1			8	3	11		
Ciências Biológicas	Lic	Noturno	1	3	4			10	4	14						5	2	7		
Ecologia	Bac	Diurno		1	1			3	5	8		1	1	5	2	7	10	3	13	
Educação Física**	Lic	Diurno																		
Educação Física	Lic	Diurno	1	3	4	8	2	10		1	1		1	1						
Educação Física	Bac	Diurno		4	4			1	8	9						3	5	8		
Farmácia	Bac	Diurno	7	2	9	7	1	8	6	3	9		1	1		9	1	10		
Nutrição	Bac	Diurno							1	1		1	1			3	1	4		
CCAA		11	14	25	5	2	7	15	30	45	1	0	1	25	24	49	26	29	55	
Engenharia Agrícola	Bac	Diurno	2	2	4			5	8	13				4	9	13	12	10	22	
Engenharia Agrônômica	Bac	Diurno	5	7	12			2	10	12				2	1	3	11	15	26	
Engenharia de Pesca	Bac	Diurno	4	5	9			6	9	15				5	10	15				
Engenharia Florestal	Bac	Diurno				2	2	4	2	2	4			10	3	13	2	1	3	
Medicina Veterinária	Bac	Diurno				3		3		1	1	1	1			1	2	3		
Zootecnia	Bac	Diurno												4	1	5		1	1	
CCSA		27	38	65	10	6	16	21	29	50	3	9	12	16	8	24	56	39	95	
Administração	Bac	Diurno				3	1	4	1		1									
Administração	Bac	Noturno		1	1	5	2	7	1		1									
Biblioteconomia e Documentação	Bac	Noturno	4	1	5	2		2	1	1	2		1	1	3		3	3	1	4
Ciências Contábeis	Bac	Noturno											1	1	4	1	5	7	6	13
Ciências Econômicas	Bac	Diurno	3	4	7				5	8	13	1	2	3			5	3	8	
Ciências Econômicas	Bac	Noturno	5	18	23				1	11	12	1	2	3			8	9	17	
Direito	Bac	Diurno	2	1	3					1	1	1	1	1	1		1			
Direito	Bac	Noturno	1	9	10		3	3	1	2	3		2	2	1	3	4			
Relações Internacionais	Bac	Diurno	4	3	7				10	5	15			6	4	10	8	6	14	
Secretariado Executivo	Bac	Noturno	3		3				1	1	2						11	3	14	
Serviço Social**	Bac	Diurno																		
Serviço Social	Bac	Noturno										1	1				9	5	14	
Turismo	Bac	Diurno	5	1	6									1		1	5	6	11	

(*) Curso com entrada por continuidade (**)Curso em extinção

Alunos com ingresso extravestibular por curso e período

(continuação)

Unidade/Curso	Turno	2011						2012						2013					
		1º período			2º período			1º período			2º período			1º período			2º período		
		Fem	Masc	Total	Fem	Masc	Total	Fem	Masc	Total	Fem	Masc	Total	Fem	Masc	Total	Fem	Masc	Total
CECH		140	84	224	18	13	31	94	50	144	24	23	47	49	19	68	117	68	185
Artes Visuais	Lic Diurno	11		11				1		1	1	1	2			6	3	9	
Ciência da Religião	Lic Noturno													1		1	1	2	
Ciências Sociais	Bac Diurno	9	13	22	3	1	4	5	9	14	10	9	19	1		1	10	9	19
Ciências Sociais*	Lic Diurno	1	3	4		2	2	2		2	1	1	2	3		3	3	1	4
Comunicação Social – Audiovisual	Bac Diurno							6	3	9				10	4	14	6	6	12
Comunicação Social – Radialismo**	Bac Diurno																		
Design	Bac Noturno	1	4	5	1	3	4							1	2	3	9	5	14
Filosofia	Lic Noturno	2	6	8				5	2	7	1	3	4				2	9	11
Geografia	Lic Diurno	3	7	10				4		4		1	1				2	1	3
Geografia	Bac Diurno																		
Geografia	Lic Noturno				2		2							6	3	9			
História	Lic Diurno	16	7	23													1		1
História**	Bac Diurno																		
História	Lic Noturno													1	1				
Jornalismo	Bac Diurno	5	5	10				6	1	7							2	4	6
Letras – Espanhol	Lic Noturno	7	5	12													6		6
Letras – Inglês	Lic Noturno	10	3	13				12	4	16							15	7	22
Letras – Língua Portuguesa	Lic Diurno	9	2	11				5	1	6							1	1	2
Letras – Língua Portuguesa	Lic Noturno	9	7	16		1	1	2	1	3				3		3	16	1	17
Letras – Português e Espanhol	Lic Diurno	3	1	4				8		8	3		3	1		1			
Letras – Português e Francês	Lic Diurno	5	1	6	1		1	5	1	6	3	3	6	1		1	7	2	9
Letras – Português e Francês	Lic Noturno	21	8	29				1		1							13	2	15
Letras – Português e Inglês	Lic Diurno	7	1	8				7	8	15							9	9	18
Música	Lic Noturno		1	1				3	11	14	1	5	6				1	3	4
Pedagogia	Lic Diurno	7		7	1		1	1	1	2									
Pedagogia	Lic Noturno	1		1										7		7			
Psicologia	Bac Diurno				6		6	3		3	3		3						
Psicologia**	Lic Diurno	10	8	18	2	3	5	16	1	17	1		1	10	4	14			
Publicidade e Propaganda	Bac Diurno	3	2	5	2	3	5	2	7	9				5	5	10	7	4	11

(*) Curso com entrada por continuidade (**)Curso em extinção

Alunos com ingresso extravestibular por curso e período

(continuação)

Unidade/Curso	Turno	2011						2012						2013					
		1º período			2º período			1º período			2º período			1º período			2º período		
		Fem	Masc	Total	Fem	Masc	Total	Fem	Masc	Total	Fem	Masc	Total	Fem	Masc	Total	Fem	Masc	Total
Campus de Aracaju		19	4	23	17	4	21	11	4	15	2	0	2	11	5	16	9	3	12
Enfermagem	Bac Diurno	2	1	3	5	1	6							2	1	3	4		4
Enfermagem*	Lic Diurno	8	1	9	9		9	5		5	1		1	4		4	2	1	3
Fisioterapia	Bac Diurno	6		6				1	1	2									
Fonoaudiologia	Bac Diurno	1		1				2		2							3	1	4
Medicina	Bac Diurno	2	2	4		1	1	3	2	5	1		1					1	1
Odontologia	Bac Diurno				3	2	5		1	1				5	4	9			
Campus de Itabaiana		16	20	36	16	7	23	15	11	26	12	7	19	34	18	52	13	5	18
Administração	Bac Noturno	3	4	7	5	2	7	1	2	3				2	1	3			
Ciências Biológicas	Lic Diurno				2		2	1		1				6	6	12			
Ciências Contábeis	Bac Noturno		4	4	5	1	6	2	2	4									
Física	Lic Noturno	2	2	4		1	1		3	3	4		4	3	3	6	2		2
Geografia	Lic Diurno				1		1	2	1	3	1	1	2	3	1	4			
Letras – Língua Portuguesa	Lic Noturno	7		7										1		1	7	1	8
Matemática	Lic Diurno				1	3	4	2		2	3		3	7	1	8	2	1	3
Pedagogia	Lic Noturno	2		2				6	1	7	1		1	7	3	10			
Química	Lic Diurno				2		2	1		1	1	1	2	5	2	7			
Sistema de Informação	Bac Diurno	2	10	12					2	2	2	5	7		1	1	2	3	5
Campus de Laranjeiras		21	6	27	6	1	7	44	13	57	18	7	25	27	15	42	15	4	19
Arqueologia	Bac Diurno	1	1	2				4	2	6	2	3	5	3	6	9	6		6
Arquitetura e Urbanismo	Bac Diurno	3	2	5	6	1	7	9	3	12	1		1	1	1	1	1	2	3
Dança	Lic Noturno	8	1	9				11	1	12	7	1	8	10	2	12	3		3
Museologia	Bac Diurno	3	2	5				6	1	7	4	1	5	5	4	9	2	2	4
Teatro	Lic Noturno	6		6				14	6	20	4	2	6	8	3	11	3		3
Campus de Lagarto		0	0	0	0	0	0	5	3	8	0	0	0	20	4	24	1	0	1
Enfermagem	Bac Diurno							1		1				2	1	3			
Farmácia	Bac Diurno													2	1	3			
Fisioterapia	Bac Diurno													2	1	3			
Fonoaudiologia	Bac Diurno							1		1				2	1	3			
Medicina	Bac Diurno																		
Nutrição	Bac Diurno													2		2			
Odontologia	Bac Diurno							1		1									
Terapia Ocupacional	Bac Diurno							2	3	5				10		10	1		1
TOTAL DA UFS		348	338	686	102	90	192	310	321	639	89	89	178	214	176	390	416	371	787

(*) Curso com entrada por continuidade (**)Curso em extinção

Situação posicional: término de cada período letivo

Fonte: COPAC/PROPLAN

Alunos formados por curso e período

Unidade/Curso	Mod.	Turno	2011						2012						2013					
			1º período			2º período			1º período			2º período			1º período			2º período		
			Fem	Masc	Total	Fem	Masc	Total	Fem	Masc	Total	Fem	Masc	Total	Fem	Masc	Total	Fem	Masc	Total
Campus de São Cristóvão			208	214	422	558	418	976	206	238	444	564	341	905	259	273	532	532	409	941
CCET			24	71	95	65	138	203	37	93	130	80	105	185	39	89	128	86	146	232
Astronomia	Bac	Diurno																		
Ciência da Computação	Bac	Diurno	1	10	11	1	19	20		8	8		8	8		10	10	1	7	8
Ciências Atuariais	Bac	Noturno										4		4				2	2	4
Engenharia Ambiental e Sanitária	Bac	Diurno																		
Engenharia Civil	Bac	Diurno	2	13	15	9	17	26	4	12	16	4	14	18	3	10	13	10	24	34
Engenharia de Alimentos	Bac	Diurno	5	1	6	1		1	10		10	2	1	3	15	3	18	7		7
Engenharia de Computação	Bac	Diurno													1		1		4	4
Engenharia de Materiais	Bac	Diurno		1	1	2	6	8	1	2	3		2	2	5	3	8	2	3	5
Engenharia de Petróleo	Bac	Diurno																		
Engenharia de Produção	Bac	Diurno				3	12	15		1	1	2	10	12	3	4	7	7	21	28
Engenharia Elétrica	Bac	Diurno					1	1								1	1		2	2
Engenharia Eletrônica	Bac	Diurno		5	5		7	7	2	6	8		2	2		9	9		6	6
Engenharia Mecânica	Bac	Diurno		10	10		5	5		3	3		5	5	1	9	10	3	13	16
Engenharia Química	Bac	Diurno	2	1	3	6	11	17		2	2	16	12	28	2	5	7	6	2	8
Estatística	Bac	Noturno	2	3	5	4	6	10	4	2	6	3	2	5				4	6	10
Física**	Lic	Diurno		4	4	1	3	4		5	5	2	3	5		3	3	1	4	5
Física	Bac	Diurno	1	4	5	1	2	3	1	1	2		1	1		1	1		1	1
Física	Lic	Noturno	3	7	10	3	8	11	2	8	10	3	12	15	3	10	13	6	12	18
Física Médica	Bac	Diurno				7	6	13		2	2	7	4	11				5	5	10
Geologia	Bac	Diurno				9	10	19	2	8	10		2	2	1	9	10	7	6	13
Matemática	Lic	Diurno	1	2	3	3	8	11	1	6	7	9	3	12	2	1	3	1	4	5
Matemática	Bac	Diurno					2	2		1	1	2	4	6						
Matemática	Lic	Noturno	2	2	4	1	2	3	1	7	8	6	4	10		2	2	3	6	9
Matemática Aplicada e Computacional	Bac	Diurno																		
Química	Bac	Diurno	1		1		1	1	3	2	5	2	1	3	1	3	4	6	4	10
Química	Lic	Noturno	3		3	12	10	22	1		1	10	7	17		2	2	7	7	14
Química Industrial	Bac	Diurno	1	1	2	2	2	4				5	5	10	1		1	7	3	10
Química Tecnológica**	Bac	Diurno										2		2				1	1	2
Sistemas de Informação	Bac	Noturno		7	7				5	17	22	1	3	4	1	4	5		3	3

(*) Curso com entrada por continuidade (**)Curso em extinção

Alunos formados por curso e período

(continuação)

Unidade/Curso	Mod.	Turno	2011						2012						2013							
			1º período			2º período			1º período			2º período			1º período			2º período				
			Fem	Masc	Total	Fem	Masc	Total	Fem	Masc	Total	Fem	Masc	Total	Fem	Masc	Total	Fem	Masc	Total		
CCBS			24	16	40	116	38	154	15	24	39	77	34	111	20	20	40	104	51	155		
Ciências Biológicas	Lic	Diurno				15	5	20				2	2	7	3	10	3	3	6	9	5	14
Ciências Biológicas	Bac	Diurno	1		1	14	5	19	2	1	3	2	4	6			1	1	4	2	6	
Ciências Biológicas	Lic	Noturno	2		2	8	10	18	1		1	4	1	5	6	2	8	16	12	28		
Ecologia	Bac	Diurno															3		3			
Educação Física**	Lic	Diurno	8	4	12	7	6	13	3	7	10	3	2	5								
Educação Física	Lic	Diurno	12	9	21				9	11	20	1		1	9	8	17	3	9	12		
Educação Física	Bac	Diurno		3	3	4	5	9		1	1	10	12	22	1	3	4	11	12	23		
Farmácia	Bac	Diurno	1		1	29	6	35		1	1	15	4	19	1	3	4	29	10	39		
Nutrição	Bac	Diurno				39	1	40		1	1	35	8	43				29	1	30		
CCAA			28	29	57	23	28	51	9	12	21	16	15	31	13	19	32	15	16	31		
Engenharia Agrícola	Bac	Diurno																				
Engenharia Agrônoma	Bac	Diurno	3	4	7	9	10	19	5	9	14	4	8	12	3	7	10	6	4	10		
Engenharia de Pesca	Bac	Diurno	3	13	16	1	5	6				3	3	6	1	2	3	1	3	4		
Engenharia Florestal	Bac	Diurno	16	6	22	5	8	13				7	1	8	6	5	11	3	6	9		
Medicina Veterinária	Bac	Diurno																				
Zootecnia	Bac	Diurno	6	6	12	8	5	13	4	3	7	2	3	5	3	5	8	5	3	8		
CCSA			42	46	88	156	102	258	44	45	89	166	97	263	63	59	122	143	99	242		
Administração	Bac	Diurno	11	9	20	9	3	12	5	6	11	15	9	24	13	6	19	10	4	14		
Administração	Bac	Noturno	10	11	21	13	17	30	3	6	9	6	4	10	9	16	25	7	5	12		
Biblioteconomia e Documentação	Bac	Noturno										20	6	26		2	2	18	7	25		
Ciências Contábeis	Bac	Noturno	4	15	19	13	20	33	18	19	37	9	19	28	14	17	31	16	17	33		
Ciências Econômicas	Bac	Diurno	1	3	4	7	7	14	2	3	5	9	7	16	1	1	2	6	8	14		
Ciências Econômicas	Bac	Noturno	1		1	5	7	12		3	3	2	2	4	1	3	4	1	10	11		
Direito	Bac	Diurno	3	2	5	23	26	49	2	1	3	26	18	44	2		2	24	18	42		
Direito	Bac	Noturno		2	2	13	17	30	2	4	6	21	24	45	1	7	8	14	19	33		
Relações Internacionais	Bac	Diurno													4	3	7	6	4	10		
Secretariado Executivo	Bac	Noturno	4		4	19	1	20	3	2	5	7	2	9	6	1	7	8	1	9		
Serviço Social**	Bac	Diurno	1		1							38	5	43				1		1		
Serviço Social	Bac	Noturno	5	2	7	47	3	50	3	1	4				10	2	12	26	5	31		
Turismo	Bac	Diurno	2	2	4	7	1	8	6		6	13	1	14	2	1	3	6	1	7		

(*) Curso com entrada por continuidade (**)Curso em extinção

Alunos formados por curso e período

(continuação)

Unidade/Curso	Mod.	Turno	2011						2012						2013					
			1º período			2º período			1º período			2º período			1º período			2º período		
			Fem	Masc	Total	Fem	Masc	Total	Fem	Masc	Total	Fem	Masc	Total	Fem	Masc	Total	Fem	Masc	Total
CECH			90	52	142	198	112	310	101	64	165	225	90	315	124	86	210	184	97	281
Artes Visuais	Lic	Diurno	1		1	5	3	8	9	2	11	4	2	6	3	1	4	4	3	7
Ciência da Religião	Lic	Noturno																		
Ciências Sociais	Bac	Diurno	1	2	3	4	1	5	1	1	2	4	2	6				4	3	7
Ciências Sociais*	Lic	Diurno	5	4	9	4	4	8	1	5	6	1	2	3	6	3	9	6	4	10
Comunicação Social – Audiovisual	Bac	Diurno													3	3	6	4	3	7
Comunicação Social – Radialismo**	Bac	Diurno	3	2	5		2	2	1	2	3	2	2	4		1	1	1	2	3
Design	Bac	Noturno																		
Filosofia	Lic	Noturno		2	2	5	16	21	2	2	4	5	9	14	2	2	4		9	9
Geografia	Lic	Diurno	5	10	15	22	15	37	5	11	16	18	9	27	8	9	17	17	11	28
Geografia	Bac	Diurno					3	3				1	1					1	1	2
Geografia	Lic	Noturno																		
História	Lic	Diurno	1	3	4	11	11	22	10	2	12	12	13	25	4	10	14	4	5	9
História**	Bac	Diurno					1	1												
História	Lic	Noturno	3	9	12	3	9	12	5	5	10	12	9	21	2	8	10	9	12	21
Jornalismo	Bac	Diurno		2	2	8	4	12	4	4	8	14	9	23	7	4	11	6	3	9
Letras – Espanhol	Lic	Noturno	3	1	4	20	2	22	8	3	11	9	2	11	16	6	22	18	4	22
Letras – Inglês	Lic	Noturno		2	2	2	5	7	2	5	7	13	8	21	9	7	16	7	7	14
Letras – Língua Portuguesa	Lic	Diurno	18	6	24	20	8	28	7	3	10	28	2	30	13	2	15	17	4	21
Letras – Língua Portuguesa	Lic	Noturno	12	2	14	20	4	24	10	6	16	12	2	14	25	13	38	4	1	5
Letras – Português e Espanhol	Lic	Diurno	7		7	17	5	22	5	3	8	21	1	22	6	3	9	11	1	12
Letras – Português e Francês	Lic	Diurno	1		1	4		4				2	2	4	1		1			
Letras – Português e Francês	Lic	Noturno				1	2	3	2	2	4	1		1	1	1	2	1	1	2
Letras – Português e Inglês	Lic	Diurno	3	1	4	5	6	11	8	4	12	8	2	10	4	4	8	6	1	7
Música	Lic	Noturno	2		2	1	5	6	1	2	3	4	2	6		3	3	4	8	12
Pedagogia	Lic	Diurno	1		1	19		19	2		2	28	2	30	2	1	3	24		24
Pedagogia	Lic	Noturno	23	1	24	4		4	15		15	5	2	7	10	3	13	11	2	13
Psicologia	Bac	Diurno		2	2	22	5	27	1	1	2	16	7	23	1	1	2	18	2	20
Psicologia**	Lic	Diurno	1	3	4	1	1	2	2	1	3	1	1	2				3	2	5
Publicidade e Propaganda	Bac	Diurno										4		4	1	1	2	4	8	12

(*) Curso com entrada por continuidade (**)Curso em extinção

Alunos formados por curso e período

(continuação)

Unidade/Curso	Mod.	Turno	2011						2012						2013					
			1º período			2º período			1º período			2º período			1º período			2º período		
			Fem	Masc	Total	Fem	Masc	Total	Fem	Masc	Total	Fem	Masc	Total	Fem	Masc	Total	Fem	Masc	Total
Campus de Aracaju			43	23	66	124	35	159	47	33	80	130	52	182	58	38	96	114	38	152
Enfermagem	Bac	Diurno	10		10	19	1	20	23	1	24	27	2	29	17	7	24	22	2	24
Enfermagem*	Lic	Diurno	1		1	1		1	1		1	2		2						
Fisioterapia	Bac	Diurno				33	6	39				35	6	41				15	5	20
Fonoaudiologia	Bac	Diurno	1		1	39	3	42				35	4	39	3		3	33	6	39
Medicina	Bac	Diurno	20	19	39	22	17	39	16	23	39	23	32	55	29	21	50	32	18	50
Odontologia	Bac	Diurno	11	4	15	10	8	18	7	9	16	8	8	16	9	10	19	12	7	19
Campus de Itabaiana			104	58	162	59	29	88	99	64	163	47	25	72	124	50	174	56	23	79
Administração	Bac	Noturno	7	10	17		1	1	4	4	8				6	4	10	2	4	6
Ciências Biológicas	Lic	Diurno	26	6	32	6	2	8	28	6	34	4		4	14	7	21	10	3	13
Ciências Contábeis	Bac	Noturno	7	7	14		1	1	12	10	22		3	3	23	6	29	4	2	6
Física	Lic	Noturno		2	2	3	5	8	2	3	5	9	7	16	4	4	8		4	4
Geografia	Lic	Diurno	25	14	39				15	27	42				26	10	36		2	2
Letras – Língua Portuguesa	Lic	Noturno	2		2	34	6	40	2		2	19	3	22				29	1	30
Matemática	Lic	Diurno	6	7	13	4	6	10	9	4	13	2	3	5	3	6	9	1	2	3
Pedagogia	Lic	Noturno	22		22	3	1	4	20	2	22	6	2	8	32	3	35	6	1	7
Química	Lic	Diurno	9	12	21	8	1	9	7	7	14	5	3	8	16	10	26	4	1	5
Sistemas de Informação	Bac	Diurno				1	6	7		1	1	2	4	6					3	3
Campus de Laranjeiras			11	8	19	23	16	39	25	15	40	20	9	29	24	10	34	29	11	40
Arqueologia	Bac	Diurno	1	3	4	3	9	12	5	4	9	3	4	7	1	4	5	7	3	10
Arquitetura e Urbanismo	Bac	Diurno				5	3	8	2	4	6	2	1	3	15	4	19	15	7	22
Dança	Lic	Noturno	3		3	4		4	8	2	10	7	1	8	3		3	1		1
Museologia	Bac	Diurno	2	3	5	5		5	7	3	10	3	1	4	2	1	3	5		5
Teatro	Lic	Noturno	5	2	7	6	4	10	3	2	5	5	2	7	3	1	4	1	1	2
Campus de Lagarto			0	0	0	0	0	0	0	0	0	0	0	0	0	0	0	0	0	0
Enfermagem	Bac	Diurno																		
Farmácia	Bac	Diurno																		
Fisioterapia	Bac	Diurno																		
Fonoaudiologia	Bac	Diurno																		
Medicina	Bac	Diurno																		
Nutrição	Bac	Diurno																		
Odontologia	Bac	Diurno																		
Terapia Ocupacional	Bac	Diurno																		
TOTAL DA UFS			366	303	669	764	498	1.262	377	350	727	761	427	1.188	465	371	836	731	481	1.212

(*) Curso com entrada por continuidade (**)Curso em extinção

Situação posicional: término de cada período letivo

Fonte: COPAC/PROPLAN

Alunos evadidos por curso e período

Unidade/Curso	Mod	Turno	2011						2012						2013					
			1º período			2º período			1º período			2º período			1º período			2º período		
			Fem	Masc	Total	Fem	Masc	Total	Fem	Masc	Total	Fem	Masc	Total	Fem	Masc	Total	Fem	Masc	Total
Campus de São Cristóvão			396	577	973	365	503	868	406	594	1.000	572	657	1.229	774	914	1.688	754	982	1.736
CCET			139	302	441	103	239	342	141	275	416	184	290	474	270	474	744	230	526	756
Astronomia	Bac	Diurno					1	1	8	8	16	1	3	4	7	20	27	5	12	17
Ciência da Computação	Bac	Diurno	3	20	23	3	20	23		20	20	4	13	17	9	44	53	5	44	49
Ciências Atuariais	Bac	Noturno	3	1	4	3	3	6	2	4	6	5	7	12	9	13	22	14	17	31
Engenharia Ambiental e Sanitária	Bac	Diurno	2		2	3	1	4	3	2	5	4	2	6	5	2	7	4	6	10
Engenharia Civil	Bac	Diurno	5	12	17	2	12	14	4	8	12	2	8	10	6	11	17	2	14	16
Engenharia de Alimentos	Bac	Diurno	24	3	27	14	6	20	20	4	24	24	5	29	29	9	38	21	11	32
Engenharia de Computação	Bac	Diurno	2	6	8		6	6	1	7	8	3	12	15		14	14	3	20	23
Engenharia de Materiais	Bac	Diurno	4	14	18	7	8	15	8	13	21	10	20	30	9	32	41	11	24	35
Engenharia de Petróleo	Bac	Diurno		2	2		2	2	1		1	1	3	4	1	5	6		5	5
Engenharia de Produção	Bac	Diurno	1	4	5	3	5	8	2		2	2	5	7	5	10	15	5	9	14
Engenharia Elétrica	Bac	Diurno		1	1		5	5	1	9	10		8	8		11	11	6	18	24
Engenharia Eletrônica	Bac	Diurno	5	28	33	3	18	21	2	16	18	2	20	22	3	24	27	1	21	22
Engenharia Mecânica	Bac	Diurno	2	2	4		8	8	1	5	6		1	1	2	14	16	2	12	14
Engenharia Química	Bac	Diurno	6	18	24	4	4	8	6	7	13	5	10	15	11	18	29	8	14	22
Estatística	Bac	Noturno	11	21	32	11	12	23	16	18	34	13	18	31	14	20	34	18	26	44
Física**	Lic	Diurno	2	9	11	1	6	7	1	7	8	1	2	3	3	10	13	2	5	7
Física	Bac	Diurno	9	34	43	11	26	37	6	28	34	21	31	52	16	26	42	13	39	52
Física	Lic	Noturno	1	35	36	1	25	26	3	27	30	7	30	37	14	75	89	10	67	77
Física Médica	Bac	Diurno	9	18	27	8	13	21	8	16	24	12	15	27	20	13	33	15	14	29
Geologia	Bac	Diurno	1	6	7	3	3	6		4	4	4	10	14	4	4	8	7	13	20
Matemática	Lic	Diurno	3	8	11	2	9	11	4	7	11	11	5	16	14	12	26	8	21	29
Matemática	Bac	Diurno	4	11	15	4	4	8	9	12	21	4	8	12	6	8	14	10	8	18
Matemática	Lic	Noturno	6	13	19	1	14	15	6	14	20	7	13	20	20	11	31	9	24	33
Matemática Aplicada e Computacional	Bac	Diurno								3	3	2	2	4	2	12	14	3	19	22
Química	Bac	Diurno	5	3	8	5	2	7	3	1	4	7	7	14	17	8	25	11	9	20
Química	Lic	Noturno	10	13	23	6	8	14	8	18	26	18	14	32	22	20	42	19	12	31
Química Industrial	Bac	Diurno	13	6	19	7	11	18	16	9	25	11	6	17	18	11	29	14	18	32
Química Tecnológica**	Bac	Diurno	5	7	12		1	1	1	3	4	1	2	3	3	1	4	1		1
Sistemas de Informação	Bac	Noturno	3	7	10	1	6	7	1	5	6	2	10	12	1	16	17	3	24	27

(*) Curso com entrada por continuidade (**)Curso em extinção

Alunos evadidos por curso e período

(continuação)

Unidade/Curso	Turno	2011						2012						2013					
		1º período			2º período			1º período			2º período			1º período			2º período		
		Fem	Masc	Total	Fem	Masc	Total	Fem	Masc	Total	Fem	Masc	Total	Fem	Masc	Total	Fem	Masc	Total
CCBS		34	32	66	37	38	75	29	38	67	50	50	100	76	51	127	70	52	122
Ciências Biológicas	Lic Diurno	5		5	3	4	7	3	3	6	11	6	17	9	1	10	10	3	13
Ciências Biológicas	Bac Diurno	5	1	6	6	2	8	5	1	6	7	5	12	12	1	13	5	3	8
Ciências Biológicas	Lic Noturno	2	5	7	8	7	15	2	6	8	5	5	10	9	7	16	8	6	14
Ecologia	Bac Diurno	2	2	4	4	1	5	6	2	8	6	8	14	12	7	19	10	6	16
Educação Física**	Lic Diurno	1	4	5	1	7	8	1	2	3	3	6	9						
Educação Física	Lic Diurno	4	7	11	2	4	6	2	9	11	4	4	8	12	15	27	11	11	22
Educação Física	Bac Diurno	4	7	11	6	5	11	5	8	13	3	11	14	5	12	17	6	16	22
Farmácia	Bac Diurno	9	6	15	5	6	11	2	7	9	6	5	11	12	6	18	15	6	21
Nutrição	Bac Diurno	2		2	2	2	4	3		3	5		5	5	2	7	5	1	6
CCAA		29	40	69	23	31	54	36	44	80	36	67	103	64	64	128	72	78	150
Engenharia Agrícola	Bac Diurno	1	3	4	3	6	9	3	10	13	3	9	12	8	11	19	13	20	33
Engenharia Agrônômica	Bac Diurno	9	12	21	6	4	10	5	9	14	8	13	21	9	16	25	7	13	20
Engenharia de Pesca	Bac Diurno	4	4	8	4	6	10	11	10	21	2	17	19	11	12	23	14	19	33
Engenharia Florestal	Bac Diurno	6	10	16	5	9	14	9	6	15	11	12	23	16	13	29	16	15	31
Medicina Veterinária	Bac Diurno		2	2	1		1	3	2	5		2	2	1	2	3	5		5
Zootecnia	Bac Diurno	9	9	18	4	6	10	5	7	12	12	14	26	19	10	29	17	11	28
CCSA		41	68	109	58	74	132	56	81	137	105	94	199	120	130	250	121	123	244
Administração	Bac Diurno	6	3	9	9	4	13	2	10	12	11	7	18	7	16	23	5	11	16
Administração	Bac Noturno	3	7	10	2	14	16	4	7	11	3	9	12	7	9	16	7	19	26
Biblioteconomia e Documentação	Bac Noturno		2	2	1		1	2	2	4	2	4	6	6	4	10	7	7	14
Ciências Contábeis	Bac Noturno	5	12	17	8	14	22	4	18	22	13	16	29	9	19	28	11	16	27
Ciências Econômicas	Bac Diurno	3	19	22	8	5	13	5	14	19	14	15	29	16	9	25	15	19	34
Ciências Econômicas	Bac Noturno	2	17	19	5	14	19	4	12	16	12	19	31	12	32	44	12	17	29
Direito	Bac Diurno	4	1	5	2	2	4		1	1	1	1	2		6	6	3	2	5
Direito	Bac Noturno	2	2	4	2	5	7	1	5	6	2	3	5	1	5	6	2	6	8
Relações Internacionais	Bac Diurno	3	2	5	5	5	10	5	6	11	10	8	18	21	10	31	10	11	21
Secretariado Executivo	Bac Noturno	2	1	3	6	4	10	7		7	8	1	9	9	5	14	20	3	23
Serviço Social**	Bac Diurno	1		1															
Serviço Social	Bac Noturno	10	1	11	7		7	11	3	14	16	4	20	18	4	22	17	4	21
Turismo	Bac Diurno		1	1	3	7	10	11	3	14	13	7	20	14	11	25	12	8	20

(*) Curso com entrada por continuidade (**)Curso em extinção

Alunos evadidos por curso e período

(continuação)

Unidade/Curso	Turno	2011						2012						2013					
		1º período			2º período			1º período			2º período			1º período			2º período		
		Fem	Masc	Total	Fem	Masc	Total	Fem	Masc	Total	Fem	Masc	Total	Fem	Masc	Total	Fem	Masc	Total
CECH		153	135	288	144	121	265	144	156	300	197	156	353	244	195	439	261	203	464
Artes Visuais	Lic Diurno	10	8	18	10	3	13	7	11	18	22	3	25	20	9	29	11	14	25
Ciência da Religião	Lic Noturno								1	1	1	1	1	2	2	4	4	6	10
Ciências Sociais	Bac Diurno	12	14	26	12	10	22	16	12	28	17	16	33	12	19	31	22	17	39
Ciências Sociais*	Lic Diurno	1	1	2	1	1	2				2	1	3	2	1	3	1		1
Com. Social – Audiovisual	Bac Diurno	4	3	7	3	5	8	1	6	7	6	8	14	12	12	24	16	8	24
Com. Social – Radialismo**	Bac Diurno	2	2	4		1	1	1	1	2	1		1		2	2	2	1	3
Design	Bac Noturno	1	3	4					2	2	7	9	16	3	7	10	7	11	18
Filosofia	Lic Noturno	9	11	20	5	11	16	5	21	26	8	11	19	7	21	28	7	14	21
Geografia	Bac Diurno	4	5	9	4	2	6	6	4	10	7	10	17	14	6	20	3	6	9
Geografia	Lic Diurno	3	8	11	4	4	8	3	1	4	2	6	8	7	9	16	5	14	19
Geografia	Lic Noturno	1	1	2				2	6	8	1	2	3	2	5	7	1	6	7
História	Lic Diurno	5	7	12	5	4	9	7	9	16	6	6	12	7	15	22	8	9	17
História	Lic Noturno	6	11	17	4	6	10	3	19	22	3	9	12	7	14	21	5	8	13
História**	Bac Diurno	4		4	11	4	15	5	5	10		1	1						
Jornalismo	Bac Diurno	3	11	14	8	6	14	5	7	12	5	9	14	12	7	19	11	5	16
Letras – Espanhol	Lic Noturno	4	1	5	4	6	10	9	3	12	13	4	17	16	8	24	12	16	28
Letras – Inglês	Lic Noturno	7	7	14	8	9	17	11	11	22	14	7	21	14	10	24	12	8	20
Letras – Língua Portuguesa	Lic Noturno	2	3	5	7	6	13	7	5	12	3	4	7	7	6	13	9	6	15
Letras – Língua Portuguesa	Lic Diurno	4	1	5	6	3	9	5	1	6	9	2	11	8	2	10	9	1	10
Letras – Português e Espanhol	Lic Diurno	3	3	6	5	3	8	4	4	8	5	2	7	7	1	8	14	3	17
Letras – Português e Francês	Lic Diurno	18	6	24	7	6	13	2	4	6	12	7	19	17	9	26	19	6	25
Letras – Português e Francês	Lic Noturno	16	9	25	9	5	14	12	1	13	9	8	17	11	5	16	18	7	25
Letras – Português e Inglês	Lic Diurno	9	7	16	11	8	19	9	4	13	12	7	19	15	4	19	16	11	27
Música	Lic Noturno		3	3	3	6	9	1	7	8	1	11	12	3	1	4	1	15	16
Pedagogia	Lic Diurno	7		7	2		2	2	1	3	6	1	7	10		10	18	2	20
Pedagogia	Lic Noturno	9	1	10	6	3	9	7	2	9	7	2	9	10	2	12	11	1	12
Psicologia**	Lic Diurno		3	3	2		2	4	2	6	8	1	9	5	2	7	4		4
Psicologia	Bac Diurno	7	4	11	2	2	4	5	2	7	4	4	8	9	6	15	7	4	11
Publicidade e Propaganda	Bac Diurno	2	2	4	5	7	12	5	4	9	6	5	11	5	10	15	8	4	12

(*) Curso com entrada por continuidade (**)Curso em extinção

Alunos evadidos por curso e período

(continuação)

Unidade/Curso	Turno	2011						2012						2013					
		1º período			2º período			1º período			2º período			1º período			2º período		
		Fem	Masc	Total	Fem	Masc	Total	Fem	Masc	Total	Fem	Masc	Total	Fem	Masc	Total	Fem	Masc	Total
Campus de Aracaju		29	17	46	16	8	24	27	15	42	20	13	33	33	17	50	28	15	43
Enfermagem	Bac Diurno	6	5	11	2	1	3	13	5	18	5	5	10	8	5	13	6	2	8
Enfermagem*	Lic Diurno	5	1	6	6		6	1		1	7		7	6		6	4		4
Fisioterapia	Bac Diurno	4	2	6	2		2	4	2	6	2	3	5	7	5	12	4	5	9
Fonoaudiologia	Bac Diurno	6	1	7	2	2	4	3	3	6	2	1	3	3	2	5	4	4	8
Medicina	Bac Diurno	3	3	6	1	4	5	1		1	2	2	4	4	2	6	3	1	4
Odontologia	Bac Diurno	5	5	10	3	1	4	5	5	10	2	2	4	5	3	8	7	3	10
Campus de Itabaiana		73	74	147	50	46	96	73	75	148	58	78	136	115	101	216	57	79	136
Administração	Bac Noturno	2	5	7	6	4	10	6	13	19	11	10	21	12	11	23	4	10	14
Ciências Biológicas	Lic Diurno	17	5	22	3	1	4	9	6	15	2	2	4	13	2	15	4	4	8
Ciências Contábeis	Bac Noturno	2	6	8		4	4	6	7	13	3	8	11	7	8	15	1	5	6
Física	Lic Noturno	7	14	21	8	7	15	10	6	16	9	20	29	17	24	41	3	14	17
Geografia	Lic Diurno	4	4	8	2	6	8	2	5	7	2	5	7	9	7	16	4	7	11
Letras – Língua Portuguesa	Lic Noturno	7	2	9	10	2	12	4	3	7	1	2	3	5	4	9	10	3	13
Matemática	Lic Diurno	6	12	18	5	5	10	8	8	16	10	9	19	15	12	27	11	8	19
Pedagogia	Lic Noturno	10	2	12	4	1	5	8	1	9	6	3	9	10	1	11	5	2	7
Química	Lic Diurno	12	3	15	5	2	7	12	6	18	14	4	18	18	6	24	7	3	10
Sistema de Informação	Bac Diurno	6	21	27	7	14	21	8	20	28		15	15	9	26	35	8	23	31
Campus de Laranjeiras		34	16	50	37	30	67	38	21	59	78	36	114	57	33	90	75	41	116
Arqueologia	Bac Diurno	7	5	12	2	14	16	6	7	13	12	10	22	5	9	14	13	19	32
Arquitetura e Urbanismo	Bac Diurno	5	2	7	7	2	9	6	4	10	8	7	15	7	9	16	8	1	9
Dança	Lic Noturno	8	1	9	11	5	16	9		9	30	1	31	23	2	25	21	5	26
Museologia	Bac Diurno	12	4	16	9	6	15	9	7	16	20	11	31	15	7	22	21	11	32
Teatro	Lic Noturno	2	4	6	8	3	11	8	3	11	8	7	15	7	6	13	12	5	17
Campus de Lagarto		2	1	3	0	0	0	20	7	27	1	1	2	75	34	109	6	5	11
Enfermagem	Bac Diurno							3	2	5				13	4	17	1	2	3
Farmácia	Bac Diurno							2	2	4				12	11	23	1		1
Fisioterapia	Bac Diurno							2		2				20	2	22			
Fonoaudiologia	Bac Diurno	1		1				3		3				11	3	14	1	1	2
Medicina	Bac Diurno													4	4	8	1	1	2
Nutrição	Bac Diurno							3		3	1	1	2	3	5	8			
Odontologia	Bac Diurno													2	4	6			
Terapia Ocupacional	Bac Diurno	1	1	2				7	3	10				14	1	15	2	1	3
TOTAL DA UFS		534	685	1.219	468	587	1.055	564	712	1.276	729	785	1.514	1.054	1.099	2.153	920	1.122	2.042

(*) Curso com entrada por continuidade (**)Curso em extinção

Situação posicional: término de cada período letivo

Fonte: COPAC/PROPLAN

Número de disciplina-turma ofertada por departamento e período - 2011

Unidade/Departamento	0º Período	1º Período	2º Período	3º Período
Campus de São Cristóvão	38	2.800	2.872	145
CCET	10	862	899	38
Departamento de Engenharia Civil		104	91	4
Departamento de Engenharia Química		51	50	
Departamento de Computação		98	129	8
Departamento de Física	2	142	156	2
Departamento de Matemática		146	135	6
Departamento de Química		119	123	5
Departamento de Engenharia Elétrica		38	44	2
Departamento de Estatística e Ciências Atuariais	4	70	70	3
Núcleo de Ciência e Engenharia de Materiais	3	22	22	2
Núcleo de Engenharia Mecânica		19	16	
Departamento de Tecnologia de Alimentos	1	32	40	2
Núcleo de Engenharia Ambiental		1	1	
Núcleo de Engenharia de Produção		20	22	4
CCBS	14	695	678	35
Departamento de Biologia	4	161	158	15
Departamento de Educação Física		79	69	4
Departamento de Fisiologia	2	92	87	
Departamento de Morfologia		123	117	3
Departamento de Engenharia Agrônômica	1	88	67	2
Núcleo de Nutrição		32	29	2
Núcleo de Geologia	2	28	41	4
Núcleo de Engenharia de Pesca	4	25	21	
Departamento de Zootecnia		24	25	
Departamento de Ciências Florestais	1	30	44	5
Núcleo de Ecologia		9	12	
Núcleo de Medicina Veterinária		4	8	

Número de disciplina-turma ofertada por departamento e período - 2011

(continuação)

Unidade/Departamento	0º Período	1º Período	2º Período	3º Período
CCSA	5	380	427	31
Departamento de Administração		66	74	4
Departamento de Ciências Contábeis		42	43	7
Departamento de Direito	4	100	126	2
Departamento de Economia		63	54	8
Departamento de Serviço Social		46	56	2
Núcleo de Ciência da Informação		14	16	3
Núcleo de Relações Internacionais	1	14	20	4
Núcleo de Secretariado Executivo		10	11	
Núcleo de Turismo		25	27	1
CECH	10	863	868	41
Departamento de Ciências Sociais		71	63	
Departamento de Comunicação Social	4	65	82	4
Departamento de Educação	1	139	139	3
Departamento de Filosofia	4	44	48	3
Departamento de Geografia		59	54	2
Departamento de História		78	86	1
Departamento de Letras Estrangeiras		93	88	
Departamento de Letras Vernáculas		131	135	17
Departamento de Psicologia		100	98	1
Núcleo de Artes e Design	1	30	30	
Núcleo de Música		53	45	10
Campus de Aracaju	1	351	365	2
Departamento de Enfermagem		50	53	
Departamento de Medicina		158	161	
Departamento de Odontologia		50	54	
Núcleo de Fisioterapia		40	39	
Núcleo de Fonoaudiologia	1	53	58	2

Número de disciplina-turma ofertada por departamento e período - 2011

(continuação)

Unidade/Departamento	0º Período	1º Período	2º Período	3º Período
Campus de Itabaiana	8	312	355	34
Departamento de Administração		25	26	2
Departamento de Biociências	3	43	49	4
Departamento de Ciências Contábeis		26	27	5
Departamento de Física	1	23	21	3
Departamento de Geografia	2	22	25	1
Departamento de Letras	2	28	38	8
Departamento de Matemática		33	33	1
Departamento de Educação		55	66	4
Departamento de Química		32	45	5
Departamento de Sistemas de Informação		25	25	1
Campus de Laranjeiras	3	139	139	13
Núcleo de Arquitetura e Urbanismo		37	38	2
Núcleo de Dança	2	31	29	5
Núcleo de Teatro	1	26	26	3
Núcleo de Museologia		20	22	1
Núcleo de Arqueologia		25	24	2
Campus de Lagarto	0	6	6	0
Núcleo de Educação em Saúde		6	6	
Núcleo de Enfermagem				
Núcleo de Farmácia				
Núcleo de Fisioterapia				
Núcleo de Fonoaudiologia				
Núcleo de Nutrição				
Núcleo de Terapia Ocupacional				
Educação à Distância	0	143	147	0
PROPED	0	3	12	0
PROQUERA	0	0	7	0
TOTAL	50	3.754	3.903	194

Fonte: DAA/PROGRAD

Situação posicional: término de cada ano letivo

Número de disciplina-turma ofertada por departamento e período - 2012

Unidade/Departamento	0º Período	1º Período	2º Período	3º Período
Campus de São Cristóvão	27	2.864	2.797	14
CCET	12	945	863	5
Departamento de Engenharia Civil	1	117	95	
Departamento de Engenharia Química		64	55	1
Departamento de Computação	2	126	114	
Departamento de Física		139	140	
Departamento de Matemática		158	130	4
Departamento de Química	1	118	111	
Departamento de Engenharia Elétrica		47	52	
Departamento de Estatística e Ciências Atuariais	6	66	66	
Núcleo de Ciência e Engenharia de Materiais		22	19	
Núcleo de Engenharia Mecânica		24	16	
Departamento de Tecnologia de Alimentos	1	37	35	
Núcleo de Engenharia Ambiental		4	4	
Núcleo de Engenharia de Produção	1	23	26	
CCBS	8	681	672	4
Departamento de Biologia	1	126	127	
Departamento de Educação Física		71	73	
Departamento de Fisiologia	1	92	87	3
Departamento de Morfologia		117	110	
Departamento de Engenharia Agrônômica	1	76	77	
Núcleo de Nutrição		33	32	
Núcleo de Geologia		42	39	
Núcleo de Engenharia de Pesca	2	31	26	
Departamento de Zootecnia	1	14	25	
Departamento de Ciências Florestais	2	49	44	1
Núcleo de Ecologia		15	18	
Núcleo de Medicina Veterinária		15	14	

Número de disciplina-turma ofertada por departamento e período - 2012

(continuação)

Unidade/Departamento	0º Período	1º Período	2º Período	3º Período
CCSA	3	408	421	0
Departamento de Administração		61	63	
Departamento de Direito	1	98	102	
Departamento de Economia		69	59	
Departamento de Serviço Social	1	51	64	
Departamento de Ciências Contábeis	1	45	49	
Núcleo de Relações Internacionais		27	21	
Núcleo de Secretariado Executivo		12	12	
Núcleo de Turismo		24	28	
Núcleo de Ciência da Informação		21	23	
CECH	4	830	841	5
Departamento de Educação		120	137	3
Núcleo de Ciência da Religião		4	3	
Departamento de História		52	55	
Departamento de Geografia		50	44	
Departamento de Letras Vernáculas		100	104	
Departamento de Ciências Sociais		46	48	
Departamento de Psicologia		97	86	
Departamento de Filosofia	2	48	39	2
Departamento de Comunicação Social		98	114	
Núcleo de Música		92	91	
Núcleo de Artes e Design	1	18	23	
Departamento de Letras Estrangeiras	1	105	97	
Campus de Aracaju	3	345	355	2
Departamento de Enfermagem		59	57	1
Departamento de Odontologia		53	53	
Departamento de Medicina		157	156	
Núcleo de Fisioterapia	1	22	28	
Núcleo de Fonoaudiologia	2	54	61	1

Número de disciplina-turma ofertada por departamento e período - 2012

(continuação)

Unidade/Departamento	0º Período	1º Período	2º Período	3º Período
Campus de Itabaiana	4	346	356	4
Departamento de Administração		26	25	
Departamento de Biociências	1	58	44	1
Departamento de Ciências Contábeis		29	29	1
Departamento de Educação		65	79	1
Departamento de Física		27	26	1
Departamento de Geografia	2	24	25	
Departamento de Letras	1	22	35	
Departamento de Matemática		34	33	
Departamento de Química		35	33	
Departamento de Sistemas de Informação		26	27	
Campus de Laranjeiras	0	157	147	0
Núcleo de Arquitetura e Urbanismo		44	48	
Núcleo de Dança		28	28	
Núcleo de Teatro		28	24	
Núcleo de Museologia		28	27	
Núcleo de Arqueologia		29	20	
Campus de Lagarto	0	14	0	0
Núcleo de Educação em Saúde		6		
Núcleo de Enfermagem		1		
Núcleo de Farmácia		3		
Núcleo de Fisioterapia		1		
Núcleo de Fonoaudiologia		1		
Núcleo de Medicina				
Núcleo de Nutrição		1		
Núcleo de Otonologia				
Núcleo de Terapia Ocupacional		1		
Educação à Distância	0	144	146	0
TOTAL	34	3.870	3.801	20

Fonte: DAA/PROGRAD

Situação posicional: término de cada ano letivo

Número de disciplina-turma ofertada por departamento e período - 2013

Unidade/Departamento	0º Período	1º Período	2º Período	3º Período
Campus de São Cristóvão	24	2.789	2.752	14
CCET	6	884	855	3
Departamento de Ciência e Engenharia de Materiais	1	26	25	
Departamento de Computação	2	87	84	1
Departamento de Engenharia Civil		104	82	
Departamento de Engenharia Elétrica		49	55	
Departamento de Engenharia Química		65	67	1
Departamento de Estatística e Ciências Atuariais	2	64	59	
Departamento de Física		133	139	
Departamento de Geologia		39	41	
Departamento de Matemática	1	134	124	
Departamento de Química		98	103	
Departamento de Tecnologia de Alimentos		30	23	
Núcleo de Engenharia Ambiental		8	15	
Núcleo de Engenharia de Produção		26	19	1
Núcleo de Engenharia Mecânica		21	19	
Núcleo de Graduação em Engenharia de Petróleo				
CCBS	6	469	474	6
Departamento de Biologia	1	134	152	1
Departamento de Ecologia		29	27	
Departamento de Educação Física	1	67	69	1
Departamento de Farmácia				
Departamento de Fisiologia		98	99	4
Departamento de Morfologia	4	108	98	
Departamento de Nutrição		33	29	
CCAA	5	192	189	0
Departamento de Ciências Florestais	1	29	29	
Departamento de Engenharia Agrônômica	2	78	77	
Departamento de Engenharia de Pesca e Aquicultura	1	33	31	
Departamento de Medicina Veterinária		22	21	
Departamento de Zootecnia	1	30	31	
Núcleo de Engenharia de Agrícola				

Número de disciplina-turma ofertada por departamento e período - 2013

(continuação)

Unidade/Departamento	0º Período	1º Período	2º Período	3º Período
CCSA	2	393	406	3
Departamento de Administração		56	58	
Departamento de Ciências Contábeis	2	37	39	1
Departamento de Direito		85	103	2
Departamento de Economia		67	65	
Departamento de Secretariado Executivo		12	10	
Departamento de Serviço Social		56	66	
Núcleo de Ciência da Informação		25	22	
Núcleo de Relações Internacionais		33	23	
Núcleo de Turismo		22	20	
CECH	5	851	828	2
Departamento de Artes Visuais e Design		26	23	
Departamento de Ciências Sociais		42	38	
Departamento de Comunicação Social	2	114	109	
Departamento de Educação		124	146	
Departamento de Filosofia	3	50	48	
Departamento de Geografia		52	48	
Departamento de História		57	56	
Departamento de Letras Estrangeiras		149	90	2
Departamento de Letras Vernáculas		46	84	
Departamento de Psicologia		94	91	
Núcleo de Graduação em Ciência da Religião		7	7	
Núcleo de Música		90	88	
Campus de Aracaju	2	341	348	4
Departamento de Enfermagem		68	63	
Departamento de Fisioterapia		26	30	2
Departamento de Fonoaudiologia	2	54	62	2
Departamento de Medicina		146	141	
Departamento de Odontologia		47	52	

Número de disciplina-turma ofertada por departamento e período - 2013

(continuação)

Unidade/Departamento	0º Período	1º Período	2º Período	3º Período
Campus de Itabaiana	1	332	333	3
Departamento de Administração		27	25	
Departamento de Biociências		43	38	1
Departamento de Ciências Contábeis		32	27	1
Departamento de Educação		59	72	
Departamento de Física		33	27	
Departamento de Geografia		19	24	
Departamento de Letras		26	29	1
Departamento de Matemática	1	38	31	
Departamento de Química		34	33	
Departamento de Sistemas de Informação		21	27	
Campus de Laranjeiras	0	157	145	4
Departamento de Arqueologia		28	24	
Departamento de Arquitetura e Urbanismo		49	41	
Núcleo de Dança		28	32	
Núcleo de Museologia		24	23	
Núcleo de Teatro		28	25	4
Campus de Lagarto	0	698	0	0
Departamento de Educação em Saúde		354		
Núcleo de Enfermagem		87		
Núcleo de Farmácia		51		
Núcleo de Fisioterapia		14		
Núcleo de Fonoaudiologia		60		
Núcleo de Medicina		40		
Núcleo de Nutrição		26		
Núcleo de Otontologia		10		
Núcleo de Terapia Ocupacional		56		
Educação à Distância	0	147	112	0
TOTAL	27	4.464	3.690	25

Fonte DAA/PROGRAD

Situação posicional: término de cada ano letivo

Monitores bolsistas por departamento

Departamento/Núcleo	2011	2012	2013
Campus de São Cristóvão	158	154	202
CCET	54	51	59
Departamento de Ciência e Engenharia de Materiais	4	2	
Departamento de Computação	6	9	7
Departamento de Engenharia Civil	8	4	2
Departamento de Engenharia Elétrica	1		
Departamento de Engenharia Química	2	2	2
Departamento de Estatística e Ciências Atuariais	4	5	7
Departamento de Física	5	6	11
Departamento de Geologia			
Departamento de Matemática	11	17	21
Departamento de Química	8	2	4
Departamento de Tecnologia de Alimentos	1		
Núcleo de Engenharia Ambiental			
Núcleo de Engenharia de Produção	4	4	5
Núcleo de Engenharia Mecânica			
Núcleo de Graduação em Engenharia de Petróleo			
CCBS	33	27	34
Departamento de Biologia	8	8	7
Departamento de Ecologia			
Departamento de Educação Física	3	1	
Departamento de Farmácia			2
Departamento de Fisiologia	1	1	
Departamento de Morfologia	16	12	19
Departamento de Nutrição	5	5	6
CCAA	6	8	13
Departamento de Ciências Florestais			
Departamento de Engenharia Agrônômica	4	2	4
Departamento de Engenharia de Pesca e Aquicultura			2
Departamento de Medicina Veterinária		2	2
Departamento de Zootecnia	2	4	5
Núcleo de Engenharia Agrícola			

Monitores bolsistas por departamento

(continuação)

Departamento/Núcleo	2011	2012	2013
CCSA	20	21	43
Departamento de Administração	3	4	5
Departamento de Ciências Contábeis	1	2	6
Departamento de Direito	6	3	7
Departamento de Economia	1	2	2
Departamento de Secretariado Executivo	3	1	2
Departamento de Serviço Social	3		4
Núcleo de Ciência da Informação		3	5
Núcleo de Relações Internacionais	1	4	7
Núcleo de Turismo	2	2	5
CECH	45	47	53
Departamento de Artes Visuais e Design	2	1	1
Departamento de Ciências Sociais	2		1
Departamento de Comunicação Social	5	5	
Departamento de Educação	7	7	8
Departamento de Filosofia			
Departamento de Geografia	1	5	10
Departamento de História	9	10	5
Departamento de Letras Estrangeiras	12	9	7
Departamento de Letras Vernáculas	1	3	7
Departamento de Psicologia	2	4	4
Núcleo de Graduação em Ciências da Religião			
Núcleo de Música	4	3	4
Campus de Aracaju	24	21	20
Departamento de Enfermagem	4	3	3
Departamento de Fisioterapia	4	1	5
Departamento de Fonoaudiologia	1	1	1
Departamento de Medicina	3	5	3
Departamento de Odontologia	12	11	8

Monitores bolsistas por departamento

(continuação)

Departamento/Núcleo	2011	2012	2013
Campus de Itabaiana	55	42	47
Departamento de Administração	7	4	4
Departamento de Biociências	4	2	5
Departamento de Ciências Contábeis	5	4	7
Departamento de Educação	3	2	6
Departamento de Física	8	2	2
Departamento de Geografia	5	5	5
Departamento de Letras	5	4	
Departamento de Matemática	9	11	10
Departamento de Química	5	5	7
Departamento de Sistemas de Informação	4	3	1
Campus de Laranjeiras	13	9	14
Departamento de Arqueologia	1		
Departamento de Arquitetura e Urbanismo	1	2	4
Núcleo de Dança	3	2	4
Núcleo de Museologia	4	2	3
Núcleo de Teatro	4	3	3
Campus de Lagarto	0	18	37
Departamento de Educação em Saúde		18	18
Núcleo de Enfermagem			3
Núcleo de Farmácia			3
Núcleo de Fisioterapia			4
Núcleo de Fonoaudiologia			3
Núcleo de Medicina			
Núcleo de Nutrição			4
Núcleo de Otontologia			
Núcleo de Terapia Ocupacional			2
TOTAL	250	244	320

Fonte: DEAPE/PROGRAD

Situação posicional: término de cada ano letivo

Número de cursos da graduação presencial em funcionamento

Localização	2011			2012			2013		
	Diurno	Noturno	Total	Diurno	Noturno	Total	Diurno	Noturno	Total
Campus de São Cristóvão	59	24	83	59	25	84	58	25	83
CCET	22	6	28	23	6	29	23	6	29
CCBS	14	1	15	14	1	15	7	1	8
CCAA							6		6
CCSA	5	7	12	5	7	12	5	7	12
CECH	18	10	28	17	11	28	17	11	28
Campus de Aracaju	6	0	6	6	0	6	6	0	6
CCBS	6		6	6		6	6		6
Campus de Itabaiana	5	5	10	5	5	10	5	5	10
Campus de Laranjeiras	3	2	5	3	2	5	3	2	5
Campus de Lagarto	6		6	8	0	8	8	0	8
TOTAL	85	38	110	81	32	113	80	32	112

Fonte: COPAC/PROPLAN

Indicador Aluno Equivalente E Taxa de Sucesso por Curso

Unidade/Curso	Mod. Turno	2011		2012		2013	
		Aluno Equivalente	Taxa de Sucesso*	Aluno Equivalente	Taxa de Sucesso*	Aluno Equivalente	Taxa de Sucesso*
Campus de São Cristóvão		12.658,24		12.258,28		14.735,01	
CCET		4.239,94		4.349,02		5.486,31	
Astronomia	Bac Diurno						
Ciência da Computação	Bac Diurno	240,65	61%	162,72	31%	285,81	14%
Ciências Atuariais	Bac Noturno			96,18	8%	102,18	7%
Engenharia Ambiental e Sanitária	Bac Diurno						
Engenharia Civil	Bac Diurno	496,12	66%	437,88	55%	541,04	78%
Engenharia de Alimentos	Bac Diurno	208,24	12%	210,66	32%	310,50	61%
Engenharia de Computação	Bac Diurno					166,60	10%
Engenharia de Materiais	Bac Diurno	199,88	18%	166,60	10%	245,66	24%
Engenharia de Petróleo	Bac Diurno						
Engenharia de Produção	Bac Diurno	249,80	30%	245,66	24%	431,20	63%
Engenharia Elétrica	Bac Diurno	8,32				24,96	
Engenharia Eletrônica	Bac Diurno	289,84	16%	263,20	14%	254,80	29%
Engenharia Mecânica	Bac Diurno	249,80	30%	191,56	16%	346,32	50%
Engenharia Química	Bac Diurno	293,90	39%	377,10	59%	252,30	29%
Estatística	Bac Noturno	164,93	26%	146,75	19%	187,95	11%
Física	Lic Diurno	160,48	15%	72,60	1000%	56,48	
Física	Bac Diurno	152,48	17%	167,18	4%	144,12	3%
Física	Lic Noturno	256,26	39%	298,50	41%	476,86	24%
Física Médica	Bac Diurno	195,78	25%	191,78	26%	228,60	13%
Geologia	Bac Diurno	234,14	38%	192,72	22%	274,38	41%
Matemática	Lic Diurno	135,63	34%	165,11	44%	127,86	14%
Matemática	Bac Diurno	42,09	10%	71,57	30%	42,00	
Matemática	Lic Noturno	116,57	13%	173,31	35%	194,75	12%
Matemática Aplicada e Computacional	Bac Diurno						
Química	Bac Diurno	14,12		56,48		194,84	29%
Química	Lic Noturno	296,50	42%	255,08	28%	264,96	21%
Química Industrial	Bac Diurno	122,36	15%	170,60	20%	191,66	19%
Química Tecnológica	Bac Diurno			14,12		14,12	
Sistemas de Informação	Bac Noturno	112,07	14%	221,67	46%	126,36	14%

Indicador Aluno Equivalente E Taxa de Sucesso por Curso

Unidade/Curso	Mod.	Turno	2011		2012		2013	
			Aluno Equivalente	Taxa de Sucesso	Aluno Equivalente	Taxa de Sucesso	Aluno Equivalente	Taxa de Sucesso
CCBS			2.015,87		1.715,82		2.246,65	
Ciências Biológicas	Lic	Diurno	200,00	67%	146,00	39%	222,00	49%
Ciências Biológicas	Bac	Diurno	200,00	67%	125,00	29%	137,00	16%
Ciências Biológicas	Lic	Noturno	222,00	49%	124,00	15%	362,00	65%
Ecologia	Bac	Diurno					121,00	6%
Educação Física	Lic	Diurno	228,00	63%	91,80			
Educação Física	Lic	Diurno	128,52		222,27	42%	288,11	49%
Educação Física	Bac	Diurno	167,19	24%	234,51	46%	268,37	49%
Farmácia	Bac	Diurno	418,76	72%	288,20	40%	475,88	86%
Nutrição	Bac	Diurno	451,40	80%	484,04	88%	372,30	59%
CCAA			1.820,25		1.255,35		1.444,44	
Engenharia Agrícola	Bac	Diurno						
Engenharia Agrônômica	Bac	Diurno	351,32	48%	341,32	52%	293,90	39%
Engenharia de Pesca	Bac	Diurno	308,04	44%	174,92	12%	200,74	12%
Engenharia Florestal	Bac	Diurno	421,20	67%	204,06	15%	296,40	38%
Medicina Veterinária	Bac	Diurno						
Zootecnia	Bac	Diurno	739,69	50%	535,05	21%	653,40	25%
CCSA			1.926,40		2.061,47		2.262,92	
Administração	Bac	Diurno	171,36	53%	183,80	56%	188,84	45%
Administração	Bac	Noturno	239,48	82%	127,12	31%	226,76	38%
Biblioteconomia e Documentação	Bac	Noturno			140,48	52%	143,96	54%
Ciências Contábeis	Bac	Noturno	280,96	52%	328,20	64%	365,72	45%
Ciências Econômicas	Bac	Diurno	105,64	42%	124,08	41%	117,68	26%
Ciências Econômicas	Bac	Noturno	97,24	25%	75,36	14%	133,20	19%
Direito	Bac	Diurno	303,65	98%	268,20	92%	253,90	88%
Direito	Bac	Noturno	207,95	58%	289,35	94%	242,10	80%
Relações Internacionais	Bac	Diurno			50,00		113,16	31%
Secretariado Executivo	Bac	Noturno	133,52	48%	103,72	25%	113,68	28%
Serviço Social	Bac	Diurno	3,48		149,64		3,48	
Serviço Social	Bac	Noturno	290,36	62%	97,92	5%	257,64	40%
Turismo	Bac	Diurno	92,76	24%	123,60	37%	102,80	15%

Indicador Aluno Equivalente E Taxa de Sucesso por Curso

(continuação)

Unidade/Curso	Mod.	Turno	2011		2012		2013	
			Aluno Equivalente	Taxa de Sucesso	Aluno Equivalente	Taxa de Sucesso	Aluno Equivalente	Taxa de Sucesso
CECH			2.655,78		2.876,62		3.294,69	
Artes Visuais	Lic	Diurno	123,21	18%	166,23	33%	193,59	12%
Ciência da Religião	Lic	Noturno						
Ciências Sociais	Bac	Diurno	90,84	13%	79,84	15%	97,36	10%
Ciências Sociais	Lic	Diurno	81,16	77%	37,32	150%	72,12	317%
Comunicação Social – Audiovisual	Bac	Diurno			50,00		97,24	25%
Comunicação Social – Radialismo	Bac	Diurno	49,36	28%	24,36		13,92	
Design	Bac	Noturno					51,00	
Filosofia	Lic	Noturno	123,20	51%	107,20	39%	132,20	15%
Geografia	Lic	Diurno	246,80	74%	216,20	61%	206,00	85%
Geografia	Bac	Diurno	30,20	15%	30,40	4%	52,80	4%
Geografia	Lic	Noturno						
História	Lic	Diurno	138,40	52%	175,80	74%	147,20	33%
História	Bac	Diurno	24,40	5%	15,00		7,00	
História	Lic	Noturno	96,60	160%	155,40	62%	141,40	86%
Jornalismo	Bac	Diurno	98,72	28%	161,88	57%	148,60	25%
Letras – Espanhol	Lic	Noturno	141,96	50%	126,12	44%	229,24	57%
Letras – Inglês	Lic	Noturno	92,14	15%	149,88	53%	180,80	39%
Letras – Língua Portuguesa	Lic	Diurno	230,92	102%	189,40	78%	205,56	44%
Letras – Língua Portuguesa	Lic	Noturno	181,48	76%	158,80	55%	219,78	61%
Letras – Português e Espanhol	Lic	Diurno	150,34	58%	155,80	58%	134,66	34%
Letras – Português e Francês	Lic	Diurno	34,30	29%	44,84	13%	62,46	2%
Letras – Português e Francês	Lic	Noturno	42,38	9%	50,30	15%	49,84	11%
Letras – Português e Inglês	Lic	Diurno	102,90	29%	126,12	44%	130,90	19%
Música	Lic	Noturno	116,52	16%	123,21	18%	152,85	30%
Pedagogia	Lic	Diurno	110,00	48%	158,80	64%	154,80	43%
Pedagogia	Lic	Noturno	136,20	68%	114,80	55%	147,40	44%
Psicologia	Bac	Diurno	167,00	83%	150,00	71%	138,50	61%
Psicologia	Lic	Diurno	46,75	35%	45,00	26%	28,75	83%
Publicidade e Propaganda	Bac	Diurno			63,92	8%	98,72	28%

Indicador Aluno Equivalente E Taxa de Sucesso por Curso

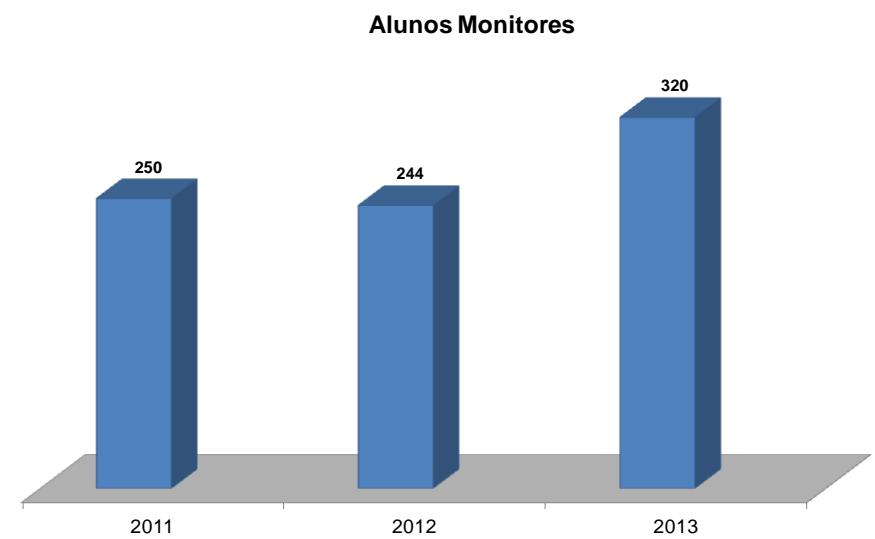
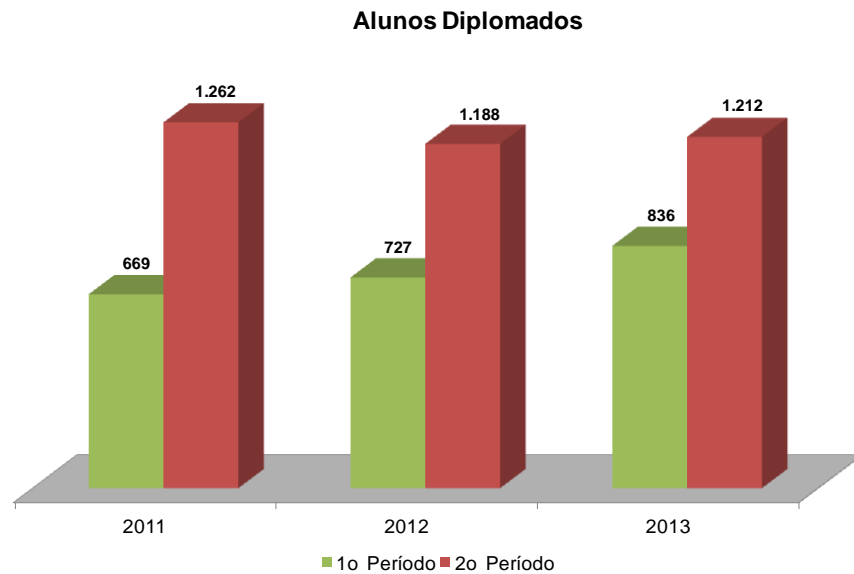
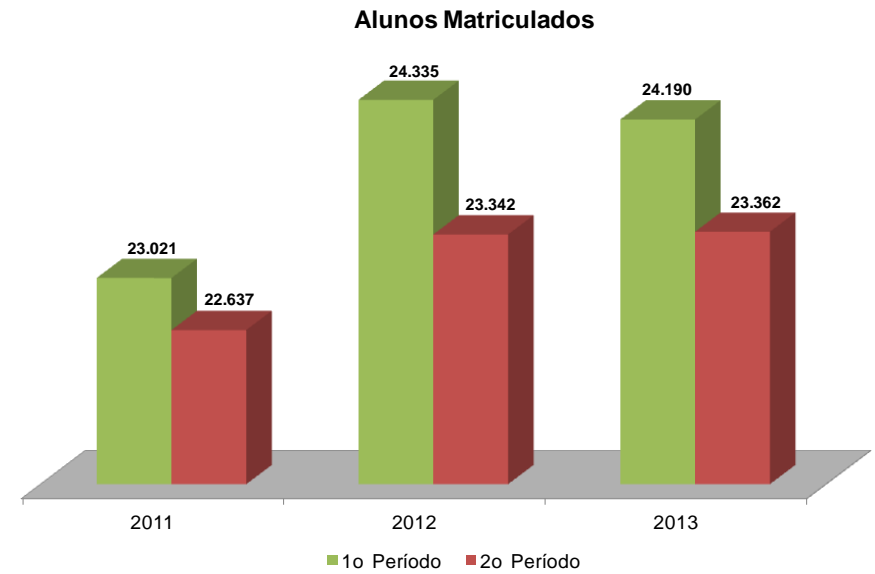
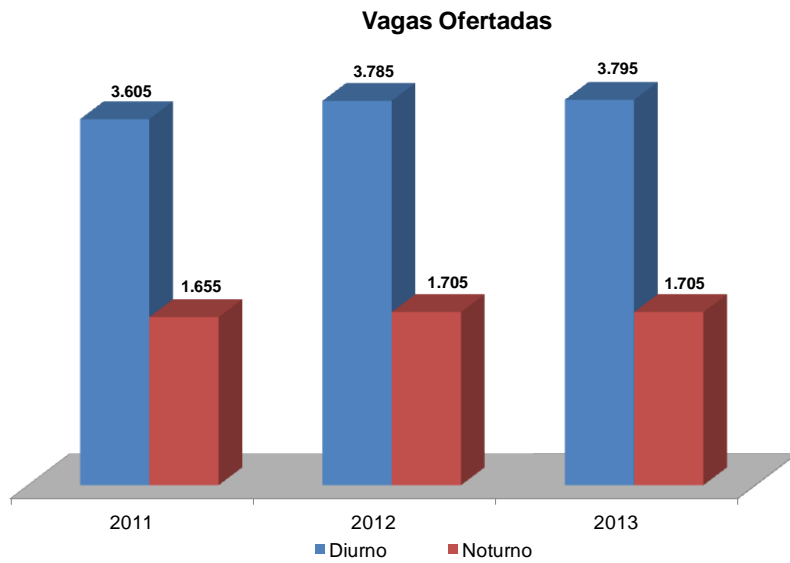
(continuação)

Unidade/Curso	Mod.	Turno	2011		2012		2013	
			Aluno Equivalente	Taxa de Sucesso	Aluno Equivalente	Taxa de Sucesso	Aluno Equivalente	Taxa de Sucesso
Campus de Aracaju			4.122,08		4.749,47		4.800,53	
Enfermagem	Bac	Diurno	277,35	60%	436,86	88%	408,14	79%
Enfermagem	Lic	Diurno	53,49	9%	80,24	9%	15,00	
Fisioterapia	Bac	Diurno	334,31	76%	344,67	82%	219,90	38%
Fonoaudiologia	Bac	Diurno	356,91	86%	332,43	78%	354,54	81%
Medicina	Bac	Diurno	2.269,89	95%	2.743,47	94%	2.875,50	100%
Odontologia	Bac	Diurno	830,14	83%	811,80	80%	927,45	93%
Campus de Itabaiana			2.104,91		1.988,14		2.127,29	
Administração	Bac	Noturno	120,64	31%	90,84	13%	137,68	20%
Ciências Biológicas	Lic	Diurno	422,00	56%	386,00	63%	376,00	49%
Ciências Contábeis	Bac	Noturno	115,20	24%	144,00	44%	188,80	52%
Física	Lic	Noturno	206,60	15%	274,26	33%	228,72	17%
Geografia	Lic	Diurno	194,60	63%	201,80	71%	183,20	70%
Letras – Língua Portuguesa	Lic	Noturno	208,32	67%	143,04	40%	163,80	50%
Matemática	Lic	Diurno	213,29	38%	201,81	25%	155,04	20%
Pedagogia	Lic	Noturno	142,40	48%	158,00	54%	206,80	66%
Química	Lic	Diurno	339,80	47%	255,32	44%	352,86	46%
Sistema de Informação	Bac	Diurno	142,07	10%	133,07	11%	134,39	4%
Campus de Laranjeiras			461,76		484,98		594,22	
Arqueologia	Bac	Diurno	104,40	32%	108,40	30%	109,00	26%
Arquitetura e Urbanismo	Bac	Diurno	116,76	16%	127,98	17%	298,02	73%
Dança	Lic	Noturno	55,80	22%	95,20	53%	53,60	10%
Museologia	Bac	Diurno	98,00	16%	88,60	34%	88,20	13%
Teatro	Lic	Noturno	86,80	59%	64,80	50%	45,40	24%
Campus de Lagarto			0,00		0,00		0,00	
Enfermagem	Bac	Diurno						
Farmácia	Bac	Diurno						
Fisioterapia	Bac	Diurno						
Fonoaudiologia	Bac	Diurno						
Medicina	Bac	Diurno						
Nutrição	Bac	Diurno						
Odontologia	Bac	Diurno						
Terapia Ocupacional	Bac	Diurno						
TOTAL DA UFS			19.346,99		19.480,86		22.257,04	

Fonte: COPAC/PROPLAN

Situação posicional: término de cada ano letivo

Ensino de graduação em gráfico



1.3 Mestrado e Doutorado

Alunos ingressantes por curso e período

Alunos matriculados por curso e período

Alunos diplomados por curso e período

Alunos evadidos por curso e período

Alunos bolsistas por curso

Alunos ingressantes por curso e período

Curso	2011						2012						2013					
	1º período			2º período			1º período			2º período			1º período			2º período		
	Fem	Masc	Total	Fem	Masc	Total	Fem	Masc	Total	Fem	Masc	Total	Fem	Masc	Total	Fem	Masc	Total
Mestrado Acadêmico	254	185	439	73	52	125	258	222	480	45	35	80	275	232	507	45	46	91
Administração				7	13	20				1	4	5	4	3	7			
Agricultura e Biodiversidade													4	2	6	2	3	5
Agroecossistemas	8	5	13	5	2	7	5	1	6	2		2		1	1	1	1	2
Antropologia	11	3	14				3	3	6				9	2	11			
Arqueologia	12	8	20				8	5	13				8	5	13			
Biologia Parasitária	8	1	9				7	3	10				6	2	8	3		3
Biotecnologia em Recursos Naturais	8	5	13	3	2	5	3	5	8	4	2	6	3	1	4	5	1	6
Ciência da Computação	3	12	15				3	12	15				3	21	24			
Ciência da Propriedade intelectual													10	8	18			
Ciência e Engenharia de Materiais	1	4	5		5	5	3	3	6					2	2			
Ciência e Engenharia de Processos Químicos	7	3	10	3	2	5	10	5	15				13	9	22	7	9	16
Ciência e Tecnologia de Alimentos	13	2	15	5		5	11	2	13	7		7	9	1	10			
Ciências da Saúde	21	8	29				18	9	27				21	7	28			
Ciências Farmacêuticas	12	8	20	1	3	4	14	2	16				8		8	3	2	5
Ciências Fisiológicas	7	3	10	7	2	9	5	3	8	3	2	5	2	3	5	2		2
Comunicação							3	7	10				7	4	11			
Desenvolvimento e Meio Ambiente	30	16	46				21	16	37				23	13	36			
Direito				9	4	13	5	7	12	1		1	5	8	13			
Ecologia e Conservação	8	2	10	4	5	9	1	6	7	7	4	11	1	6	7			
Educação	20	10	30				16	13	29				18	12	30			
Educação Física							2	9	11				7	9	16	6	6	12
Engenharia Civil	3	7	10	1		1	2	9	11				1	8	9	2	1	3
Engenharia Elétrica	1	12	13				2	14	16					6	6	1	3	4
Ensino de Ciências e Matemática	19	12	31				20	10	30				19	11	30			
Filosofia								9	9				2	7	9			
Física	5	16	21	4	4	8	8	11	19		2	2	8	12	20	2	6	8
Geociências e Análise de Bacias	2	2	4	2	1	3	4	3	7				2	2	4			
Geografia	7	9	16				4	15	19				8	6	14			
História										8	3	11	7	3	10			
Letras	17	3	20				20	8	28				12	14	26			
Matemática	2	8	10				5	4	9				1	4	5			
Odontologia							8	3	11				3	11	14			
Psicologia Social	14	8	22				18	5	23				22	10	32			
Química	4	6	10	6	5	11	6	7	13	4	3	7	5	2	7	8	11	19
Recursos Hídricos										4	8	12	5	8	13	1		1
Serviço Social				11		11	12		12				10	1	11			
Sociologia	8	9	17				6	8	14				5	3	8			
Zootecnia	3	3	6	5	4	9	5	5	10	4	7	11	4	5	9	2	3	5

Alunos ingressantes por curso e período

(continuação)

Curso	2011						2012						2013					
	1º período			2º período			1º período			2º período			1º período			2º período		
	Fem	Masc	Total	Fem	Masc	Total	Fem	Masc	Total	Fem	Masc	Total	Fem	Masc	Total	Fem	Masc	Total
Mestrado Profissional	9	26	35	0	0	0	8	23	31	0	0	0	10	40	50	40	27	67
Desenv. Regional e Gestão de Empreend. Locais	5	10	15				4	7	11				5	9	14	6	4	10
Ensino de Física																1	11	12
Letras (São Cristóvão)																12	3	15
Letras (Itabaiana)																21	9	30
Matemática	4	16	20				4	16	20				5	31	36			
Doutorado	53	37	90	1	8	9	67	48	115	4	5	9	63	44	107	10	8	18
Arqueologia																2	2	4
Biotecnologia - RENORBIO	8	3	11				15	4	19				18	6	24			
Ciência e Engenharia de Materiais	4	4	8	1	3	4	6	5	11				1	5	6			
Ciências da Saúde	18	8	26				18	10	28				16	9	25			
Ciências Fisiológicas																7	3	10
Desenvolvimento e Meio Ambiente	7	3	10				8	6	14				7	2	9			
Educação	7	1	8				4	4	8				8	2	10			
Física	1	6	7		5	5	2	11	13	4	5	9	4	7	11	1	3	4
Geografia	5	7	12				13	4	17				7	6	13			
Sociologia	3	5	8				1	4	5				2	7	9			
TOTAL DA UFS	316	248	564	74	60	134	333	293	626	49	40	89	348	316	664	95	81	176

Fonte: Microdados da Pós-Graduação UFS, COPAC/PROPLAN

Situação posicional: término de cada período letivo

Alunos matriculados por curso e período

Curso	2011						2012						2013					
	1º período			2º período			1º período			2º período			1º período			2º período		
	Fem	Masc	Total	Fem	Masc	Total	Fem	Masc	Total	Fem	Masc	Total	Fem	Masc	Total	Fem	Masc	Total
Mestrado Acadêmico	611	457	1.068	580	419	999	721	546	1.267	644	498	1.142	699	581	1.280	567	448	1.015
Administração				7	13	20	6	12	18	7	15	22	11	17	28	5	4	9
Agricultura e Biodiversidade													9	3	12	11	6	17
Agroecossistemas	19	15	34	23	17	40	17	9	26	19	9	28	11	4	15	4	1	5
Antropologia	24	13	37	23	14	37	23	16	39	19	8	27	15	7	22	12	5	17
Arqueologia	12	8	20	11	8	19	19	12	31	19	12	31	19	11	30	17	7	24
Biologia Parasitária	10	5	15	10	5	15	17	8	25	15	6	21	13	5	18	16	4	20
Biotecnologia em Recursos Naturais	24	11	35	24	10	34	20	12	32	17	14	31	8	7	15	6	3	9
Ciência da Computação	8	20	28	8	18	26	11	30	41	9	29	38	7	41	48	6	18	24
Ciência da Propriedade intelectual													10	7	17	10	6	16
Ciência e Engenharia de Materiais	8	14	22	6	13	19	6	13	19	4	12	16	3	8	11	3	6	9
Ciência e Engenharia de Processos Químicos	14	14	28	12	13	25	19	12	31	15	10	25	13	11	24	15	15	30
Ciência e Tecnologia de Alimentos	35	4	39	32	4	36	33	4	37	37	4	41	27	3	30	21	1	22
Ciências da Saúde	72	35	107	51	22	73	60	26	86	39	17	56	54	22	76	38	16	54
Ciências Farmacêuticas	27	12	39	27	14	41	33	14	47	28	13	41	27	8	35	24	5	29
Ciências Fisiológicas	7	3	10	14	5	19	19	8	27	22	9	31	22	11	33	12	9	21
Comunicação							3	7	10	3	7	10	10	10	20	10	10	20
Desenvolvimento e Meio Ambiente	51	28	79	47	25	72	50	32	82	50	32	82	39	29	68	29	15	44
Direito				9	4	13	15	9	24	16	9	25	19	18	37	10	15	25
Ecologia e Conservação	30	15	45	27	13	40	18	14	32	20	17	37	12	19	31	7	13	20
Educação	58	27	85	38	21	59	48	32	80	35	23	58	40	27	67	34	25	59
Educação Física							2	9	11	2	9	11	9	18	27	15	24	39
Engenharia Civil	3	7	10	4	5	9	6	13	19	6	13	19	5	19	24	6	13	19
Engenharia Elétrica	3	20	23	3	20	23	4	34	38	2	31	33	1	22	23	2	24	26
Ensino de Ciências e Matemática	32	24	56	28	19	47	48	26	74	38	21	59	51	31	82	34	16	50
Filosofia								9	9		9	9	2	16	18	2	16	18
Física	17	42	59	18	33	51	22	33	55	13	25	38	17	30	47	12	22	34
Geociências e Análise de Bacias	2	2	4	5	2	7	9	5	14	9	5	14	8	6	14	7	5	12
Geografia	27	23	50	20	20	40	18	31	49	12	26	38	15	28	43	9	20	29
História										8	3	11	15	6	21	14	6	20
Letras	45	26	71	37	21	58	55	25	80	48	19	67	45	23	68	34	21	55
Matemática	2	8	10	3	4	7	8	8	16	8	6	14	6	7	13	5	5	10
Odontologia							8	3	11	8	3	11	11	14	25	9	13	22
Psicologia Social	29	18	47	25	14	39	41	17	58	36	15	51	52	22	74	44	17	61
Química	20	33	53	21	32	53	19	28	47	17	21	38	15	17	32	20	21	41
Recursos Hídricos										4	8	12	9	16	25	9	14	23
Serviço Social				11		11	23		23	23		23	32	1	33	32	1	33
Sociologia	26	24	50	24	21	45	24	21	45	18	20	38	19	16	35	9	6	15
Zootecnia	6	6	12	12	9	21	17	14	31	18	18	36	18	21	39	14	20	34

Alunos matriculados por curso e período

(continuação)

Curso	2011						2012						2013					
	1º período			2º período			1º período			2º período			1º período			2º período		
	Fem	Masc	Total	Fem	Masc	Total	Fem	Masc	Total	Fem	Masc	Total	Fem	Masc	Total	Fem	Masc	Total
Mestrado Profissional	14	44	58	11	37	48	17	53	70	16	49	65	20	74	94	55	82	137
Desenv. Regional e Gestão de Empreend. Locais	10	28	38	7	21	28	9	22	31	8	19	27	9	15	24	14	16	30
Ensino de Física																1	11	12
Letras (São Cristóvão)																12	3	15
Letras (Itabaiana)																20	9	29
Matemática	4	16	20	4	16	20	8	31	39	8	30	38	11	59	70	8	43	51
Doutorado	188	145	333	181	142	323	239	177	416	225	171	396	226	167	393	201	152	353
Arqueologia																2	2	4
Biociência - RENORBIO	27	14	41	27	9	36	40	12	52	34	11	45	49	21	70	41	15	56
Ciência e Engenharia de Materiais	19	19	38	19	22	41	26	24	50	22	22	44	19	24	43	18	21	39
Ciências da Saúde	45	28	73	44	27	71	61	36	97	61	35	96	67	35	102	47	26	73
Ciências Fisiológicas																7	3	10
Desenvolvimento e Meio Ambiente	12	9	21	12	9	21	20	15	35	20	14	34	22	9	31	18	9	27
Educação	24	8	32	25	7	32	27	11	38	22	9	31	24	10	34	24	9	33
Física	17	26	43	15	31	46	13	36	49	16	38	54	14	34	48	15	31	46
Geografia	33	27	60	29	24	53	41	26	67	39	25	64	23	16	39	21	17	38
Sociologia	11	14	25	10	13	23	11	17	28	11	17	28	8	18	26	8	19	27
TOTAL DA UFS	813	646	1.459	772	598	1.370	977	776	1.753	885	718	1.603	945	822	1.767	823	682	1.505

Fonte: Microdados da Pós-Graduação UFS, COPAC/PROPLAN

Situação posicional: término de cada período letivo

Alunos diplomados por curso e período

Curso	2011						2012						2013					
	1º período			2º período			1º período			2º período			1º período			2º período		
	Fem	Masc	Total	Fem	Masc	Total	Fem	Masc	Total	Fem	Masc	Total	Fem	Masc	Total	Fem	Masc	Total
Mestrado Acadêmico	136	94	230	122	86	208	108	67	175	110	91	201	118	75	193	92	82	174
Administração													6	9	15			
Agricultura e Biodiversidade																		
Agroecossistemas	11	9	20	10	10	20				6	6	12	5	3	8	3	1	4
Antropologia				5	5	10	4	8	12	5	3	8	1	1	2	2		2
Arqueologia										1	1	2	2		2	2	2	4
Biologia Parasitária							2	2	4	4	2	6	3	2	5			
Biotecnologia em Recursos Naturais	4	7	11	6	2	8	7		7	7	5	12	2		2	2	6	8
Ciência da Computação							1		1	4	7	11		2	2	1	2	3
Ciência da Propriedade intelectual																		
Ciência e Engenharia de Materiais				4	3	7	2		2		3	3		1	1		5	5
Ciência e Engenharia de Processos Químicos	4	2	6	4	1	5	2		2		3	3					2	2
Ciência e Tecnologia de Alimentos	13		13	11	1	12	2		2	8	1	9	3	1	4	2		2
Ciências da Saúde	26	15	41	12	7	19	21	9	30	6	2	8	15	4	19	5	4	9
Ciências Farmacêuticas	9	1	10	9	2	11	4	1	5	9	5	14	7	4	11	3		3
Ciências Fisiológicas										1		1	8	1	9	4	4	8
Comunicação																		1
Desenvolvimento e Meio Ambiente	15	8	23	17	8	25				18	10	28	6	4	10	11	11	22
Direito													9	3	12	1	4	5
Ecologia e Conservação	7	7	14	12	6	18	5	1	6	7	1	8	4	5	9	1	3	4
Educação	19	8	27	4	2	6	13	9	22	4	3	7	8	4	12	4	3	7
Educação Física																		2
Engenharia Civil													1		1	2	2	4
Engenharia Elétrica								1	1	1	4	5		2	2		7	7
Ensino de Ciências e Matemática	5	5	10	2	5	7	8	5	13				11	7	18	8	2	10
Filosofia																		8
Física	3	10	13	3	9	12	5	7	12	3	9	12	2	6	8	1	7	8
Geociências e Análise de Bacias										1	1	2	2	1	3	1		1
Geografia	2	2	4	6	5	11	6	4	10	2	3	5	3	2	5	1	1	2
História																		
Letras	10	9	19	3	4	7	7	6	13	7	5	12	4		4	12	2	14
Matemática										3	3	6		1	1	2	1	3
Odontologia																3		3
Psicologia Social	3	3	6	1	1	2	5	2	7	4	3	7	3	5	8	6	1	7
Química	5	7	12	7	10	17	5	8	13	3	7	10	4	2	6			
Recursos Hídricos																		
Serviço Social																11		11
Sociologia		1	1	6	5	11	6	1	7	3	1	4	4	2	6	1	1	2
Zootecnia							3	3	6	3	3	6	5	3	8	2	1	3

Alunos diplomados por curso e período

(continuação)

Curso	2011						2012						2013					
	1º período			2º período			1º período			2º período			1º período			2º período		
	Fem	Masc	Total	Fem	Masc	Total	Fem	Masc	Total	Fem	Masc	Total	Fem	Masc	Total	Fem	Masc	Total
Mestrado Profissional	3	2	5	1	5	6	1	3	4	1	4	5	5	16	21	2	4	6
Desenv. Regional e Gestão de Empreend. Locais	3	2	5	1	5	6	1	3	4	1	4	5	2	4	6	2	4	6
Ensino de Física																		
Letras (São Cristóvão)																		
Letras (Itabaiana)																		
Matemática													3	12	15			
Doutorado	10	10	20	6	7	13	17	6	23	17	10	27	19	10	29	18	13	31
Arqueologia																		
Biotecnologia - RENORBIO			2		2				6		1	7		3		1	4	
Ciência e Engenharia de Materiais					1	1			3			3			1	1		1
Ciências da Saúde	1	1	2		1	1					4	4	8	9	3	12	10	2
Ciências Fisiológicas																		
Desenvolvimento e Meio Ambiente											1		1			2	5	7
Educação					2	2			5	2	7	2	1	3	2	1	3	1
Física	3	2	5	3	2	5			1	2	3	1	2	3		1	1	
Geografia	6	5	11	1	3	4			2	1	3	6	2	8	5	2	7	4
Sociologia																1	1	
TOTAL DA UFS	149	106	255	129	98	227	126	76	202	128	105	233	142	101	243	112	99	211

Fonte: Microdados da Pós-Graduação UFS, COPAC/PROPLAN

Situação posicional: término de cada período letivo

Alunos evadidos por curso e período

Curso	2011						2012						2013					
	1º período			2º período			1º período			2º período			1º período			2º período		
	Fem	Masc	Total	Fem	Masc	Total	Fem	Masc	Total	Fem	Masc	Total	Fem	Masc	Total	Fem	Masc	Total
Mestrado Acadêmico	15	15	30	8	24	32	8	18	26	13	17	30	26	45	71	12	29	41
Administração							1	1	2		1	1		5	5			
Agricultura e Biodiversidade																		
Agroecossistemas	3	2	5														1	1
Antropologia	1		1				3		3				2	1	3			
Arqueologia				1		1		1	1									
Biologia Parasitária																		
Biotecnologia em Recursos Naturais		1	1	1		1							3	1	4			
Ciência da Computação	1	1	2		2	2				1	1	2		10	10	1	2	3
Ciência da Propriedade intelectual																	1	1
Ciência e Engenharia de Materiais		2	2		3	3	1		1		1	1	1	2	3			
Ciência e Engenharia de Processos Químicos	1	3	4	1	2	3	1	5	6	1	3	4	8	4	12	4	3	7
Ciência e Tecnologia de Alimentos	1		1							1		1				1	1	2
Ciências da Saúde	1		1	1		1	1		1									
Ciências Farmacêuticas										1		1	1		1			
Ciências Fisiológicas										1		1	1		1			
Comunicação														1	1			
Desenvolvimento e Meio Ambiente				1		1								2	2	1	1	2
Direito								1	1									
Ecologia e Conservação													1	1	2			
Educação	2		2	1		1												
Educação Física																		
Engenharia Civil					2	2		1	1				1	2	3		2	2
Engenharia Elétrica		2	2					1	1	2	2	4		2	2		5	5
Ensino de Ciências e Matemática					1	1		1	1	2		2		1	1	2	2	4
Filosofia																	1	1
Física	3	2	5	2	7	9		1	1	4	3	7	5	5	10		3	3
Geociências e Análise de Bacias																		
Geografia					1	1					1	1					2	2
História																1		1
Letras					1	1										2	2	4
Matemática					3	3					2	2						
Odontologia																		
Psicologia Social													1		1			
Química	2	2	4		1	1	1	4	5	1	2	3		1	1		2	2
Recursos Hídricos																		
Serviço Social													2		2			
Sociologia					1	1		2	2					6	6			
Zootecnia														1	1		1	1

Alunos evadidos por curso e período

(continuação)

Curso	2011						2012						2013					
	1º período			2º período			1º período			2º período			1º período			2º período		
	Fem	Masc	Total	Fem	Masc	Total	Fem	Masc	Total	Fem	Masc	Total	Fem	Masc	Total	Fem	Masc	Total
Mestrado Profissional	0	2	2	2	1	3	1	3	4	0	1	1	2	4	6	1	5	6
Desenv. Regional e Gestão de Empreend. Locais		2	2	2	1	3	1	2	3				2	1	3			
Ensino de Física																		
Letras (São Cristóvão)																		
Letras (Itabaiana)																1		1
Matemática								1	1		1	1		3	3		5	5
Doutorado	3	2	5	3	1	4	3	4	7	1	5	6	2	5	7	2	4	6
Arqueologia																		
Biotecnologia - RENORBIO	2	1	3	1		1		1	1									
Ciência e Engenharia de Materiais	1		1	1		1		1	1	1	2	3	1	4	5	1	1	2
Ciências da Saúde							1		1		1	1	1	1	2	1		1
Ciências Fisiológicas																		
Desenvolvimento e Meio Ambiente											1	1						
Educação																		
Física		1	1				2	2	4		1	1					2	2
Geografia																	1	1
Sociologia				1	1	2												
TOTAL DA UFS	18	19	37	13	26	39	12	25	37	14	23	37	30	54	84	15	38	53

Fonte: Microdados da Pós-Graduação UFS, COPAC/PROPLAN

Situação posicional: término de cada período letivo

Alunos bolsistas por curso

Curso	2011						2012						2013					
	Entidades financiadoras						Entidades financiadoras						Entidades financiadoras					
	CNPq	CAPES	UFS	FAPITEC	Outras	Total	CNPq	CAPES	UFS	FAPITEC	Outras	Total	CNPq	CAPES	UFS	FAPITEC	Outras	Total
Mestrado Acadêmico	78	385	0	113	9	581	51	377	3	26	0	457	68	372	0	34	6	480
Administração		6		1		7		7				7	7	4				11
Agricultura e Biodiversidade																		
Agroecossistemas	5	21		8		34	3	20		3		26	16	16				32
Antropologia		15		5		20		13				13	14	13				27
Arqueologia		9		4		13		9				9		11		2		13
Biologia Parasitária		6		3		9		7		1		8		7		4		11
Biotecnologia em Recursos Naturais	7	18		6		31	3	19				22		19				19
Ciência da Computação		6		2		8		4				4		6				6
Ciência da Propriedade intelectual														3				3
Ciência e Engenharia de Materiais	9	10			1	20	6	4				10	7	2				9
Ciência e Engenharia de Processos Químicos	6	15				21	3	5				8		13				13
Ciência e Tecnologia de Alimentos	1	20		7		28	1	19				20		16				16
Ciências da Saúde	4	22		6		32	3	20				23	1	17		6		24
Ciências Farmacêuticas	4	20		5		29	3	22				25		21		2		23
Ciências Fisiológicas		10		6		16		11				11		11		5		16
Comunicação								3				3		3		2		5
Desenvolvimento e Meio Ambiente	3	19		8	6	36	2	19				21		19				19
Direito		4				4		4				4		3				3
Ecologia e Conservação	6	23		3	2	34	3	22		2		27		17				17
Educação	5	15		6		26	5	13	3			21		15				15
Educação Física								3				3		3		3		6
Engenharia Civil		3				3		3				3		3				3
Engenharia Elétrica		6				6		6				6		5				5
Ensino de Ciências e Matemática		11		3		14		11		3		14		11				11
Filosofia								2				2		3				3
Física	8	27		8		43	4	25		5		34	4	20		2	5	31
Geociências e Análise de Bacias		6		1		7		7				7		6				6
Geografia	3	11		6		20		12				12		12				12
História														3				3
Letras	1	13		4		18	2	13		4		19		13				13
Matemática		6				6		6				6		5				5
Odontologia								3				3		3				3
Psicologia Social	1	15		7		23	1	15				16	1	15		4		20
Química	15	16		5		36	12	16		2		30	12	16		2	1	31
Recursos Hídricos														4				4
Saúde da Criança																		
Serviço Social		4						5				5	6	5		2		13
Sociologia		15		2		17		16		2		18		16				16
Zootecnia		13		7		20		13		4		17		13				13

Alunos bolsistas por curso

(continuação)

Curso	2011						2012						2013					
	Entidades financiadoras						Entidades financiadoras						Entidades financiadoras					
	CNPq	CAPES	UFS	FAPITEC	Outras	Total	CNPq	CAPES	UFS	FAPITEC	Outras	Total	CNPq	CAPES	UFS	FAPITEC	Outras	Total
Mestrado Profissional	0	0	0	5	0	5	0	0	0	0	0	0	0	0	0	2	0	2
Desenv. Regional e Gestão de Empreendim. Locais				5	0	5										2	0	2
Ensino de Física																		
Letras (São Cristóvão)																		
Letras (Itabaiana)																		
Matemática																		
Doutorado	15	78	0	49	2	144	11	80	0	22	3	116	4	102	0	6	0	112
Arqueologia														4				4
Biotecnologia - RENORBIO	1	3		13		17				3		3		11				11
Ciência e Engenharia de Materiais	5	13		1	1	20	6	13				19	4	13				17
Ciências da Saúde	1	12		7		20		15				15		18		6		24
Ciências Fisiológicas														4				4
Desenvolvimento e Meio Ambiente		3		10		13		4				4		4				4
Educação		6				6		6		2		8		6				6
Física	8	18		10	1	37	5	19		12	3	39		17				17
Geografia		14		4		18		14				14		14				14
Saúde da Criança																		
Sociologia		9		4		13		9		5		14		11				11
TOTAL DA UFS	93	463	0	167	11	730	62	457	3	48	3	573	72	474	0	42	6	594

Fonte: COPGD/POSGRAP

Situação posicional: término de cada ano letivo

1.4 Residência Médica

Oferta de vagas por curso

Alunos matriculados por curso

Alunos formados por curso

Alunos desligados e desistentes por curso

Alunos bolsistas por curso

Ensino de pós-graduação em gráfico

Oferta de vagas por curso

Cursos de Residência Médica	2011				2012				2013			
	V O	C	C/V	V P	V O	C	C/V	V P	V O	C	C/V	V P
Anestesiologia					2	27	13,5	2	2	25	12,5	2
Cirurgia Geral	5	26	5,2	6	6	16	2,7	6	10	23	2,3	10
Clínica Médica	5	39	7,8	6	6	30	5,0	6	10	46	4,6	10
Coloproctologia	1	3	3,0	1	1	3	3,0	1	1		0,0	
Dermatologia	2	57	28,5	2	2	35	17,5	2	2	50	25,0	2
Endocrinologia e Metabologia	2	6	3,0	2	2	6	3,0	2	3	6	2,0	3
Infectologia	2	5	2,5	2	2	1	0,5	1	2	3	1,5	2
Medicina da Família e Comunidade	2	1	0,5		2		0,0		2		0,0	
Nefrologia	1	1	1,0		1		0,0		1	2	2,0	1
Neurologia					2	9	4,5	2	2	19	9,5	2
Obstetrícia e Ginecologia	1	4	4,0	1	2	4	2,0	2	7	8	1,1	6
Otorrino					2	10	5,0	2	2	19	9,5	2
Pediatria	2	5	2,5		2	8	4,0	2	7	15	2,1	7
Pneumologia	2	1	0,5		2		0,0		2		0,0	
Radiologia e Diagnóstico por Imagem	2	39	19,5	2	2	30	15,0	2	2	33	16,5	2
TOTAL	27	187	6,9	22	36	179	5,0	30	55	249	4,5	49

Obs.: V O - Vagas ofertadas; C - Candidatos inscritos; C/V - Relação candidato/vaga; V P - vagas preenchidas.

Fonte: COREME/HU

Situação posicional: início de cada ano letivo

Alunos matriculados por curso

Cursos de Residência Médica	2011				2012				2013			
	Ano * Anterior	Novas ** entradas	Alunos *** especiais	Total	Ano * Anterior	Novas ** entradas	Alunos *** especiais	Total	Ano * Anterior	Novas ** entradas	Alunos *** especiais	Total
Anestesiologia						2		2	2	2	2	6
Cirurgia Geral	6	6		12	6	6		12	5	10		15
Clínica Médica	6	6		12	6	6		12	6	10		16
Coloproctologia	1	1		2	1	1		2	1			1
Dermatologia	4	2		6	4	2		6	4	2		6
Endocrinologia e Metabologia	2	2		4	2	2		4	2	3		5
Infectologia		2		2	1	1		2	1	2		3
Nefrologia	1			1						1		1
Neurologia						2		2	2	2		4
Obstetrícia e Ginecologia	1	1		2	1	2		3	2	6		8
Otorrino						2		2	2	2		4
Pediatria	2			2		2		2	2	7		9
Radiologia e Diagnóstico por Imagem	3	2		5	4	2		6	4	2		6
TOTAL	26	22	0	48	25	30	0	55	33	49	2	84

(*) Remanescentes do ano anterior; (**) aprovados em processos seletivos; (***) matriculados em disciplina isolada.

Situação posicional: início de cada ano letivo

Fonte: COREME/HU

Alunos formados por curso

Cursos de Residência Médica	2011			2012			2013		
	Matriculados	Formados	Form./Mat.	Matriculados	Formados	Form./Mat.	Matriculados	Formados	Form./Mat.
Anestesiologia				2			4		
Cirurgia Geral	12	6	50%	12	6	50%	15	5	33%
Clínica Médica	12	6	50%	12	6	50%	16	6	38%
Coloproctologia	2	1	50%	2	1	50%	1	1	100%
Dermatologia	6	2	33%	6	2	33%	6	2	33%
Endocrinologia e Metabologia	4	2	50%	4	2	50%	5	2	40%
Infectologia	2	1	50%	2	1	50%	3	1	33%
Medicina da Família e Comunidade									
Nefrologia	1	1	100%				1		
Neurologia				2			4		
Obstetrícia e Ginecologia	2			3	1	33%	8	1	13%
Otorrino				2			4		
Pediatria	2	2	100%	2	2	100%	9		
Pneumologia									
Radiologia e Diagnóstico por Imagem	5	1	20%	6	1	17%	6	2	33%
TOTAL	48	22	46%	55	22	40%	82	20	24%

Fonte: COREME/HU

Situação posicional: término de cada ano letivo

Alunos desligados e desistentes por curso

Cursos de Residência Médica	2011			2012			2013		
	Desistente	Desligado*	Total	Desistente	Desligado*	Total	Desistente	Desligado*	Total
Anestesiologia									
Cirurgia Geral		1	1	1		1			
Clínica Médica									
Coloproctologia									
Dermatologia									
Endocrinologia e Metabologia									
Infectologia							1		1
Medicina da Família e Comunidade									
Nefrologia									
Neurologia							1		1
Obstetrícia e Ginecologia									
Otorrino									
Pediatria									
Radiologia e Diagnóstico por Imagem									
TOTAL	0	1	1	1	0	1	2	0	2

(*) Desligado compulsoriamente

Fonte: COREME/HU

Situação posicional: término de cada ano letivo

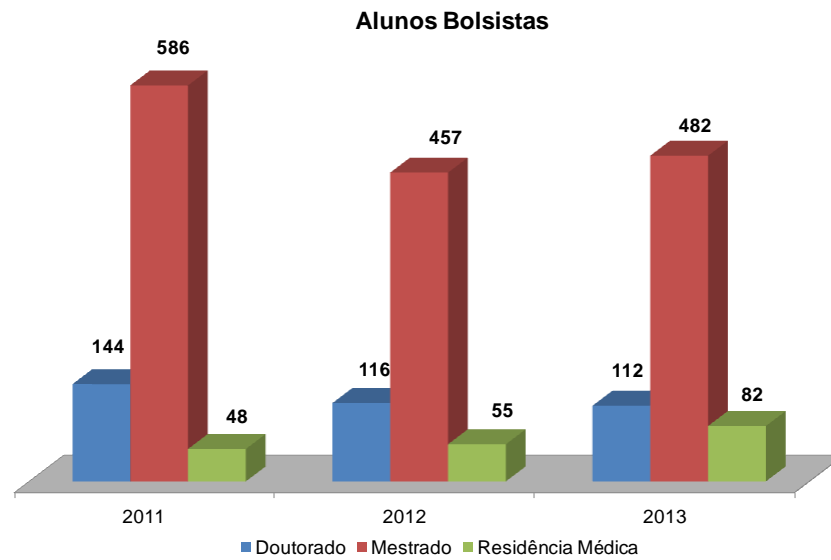
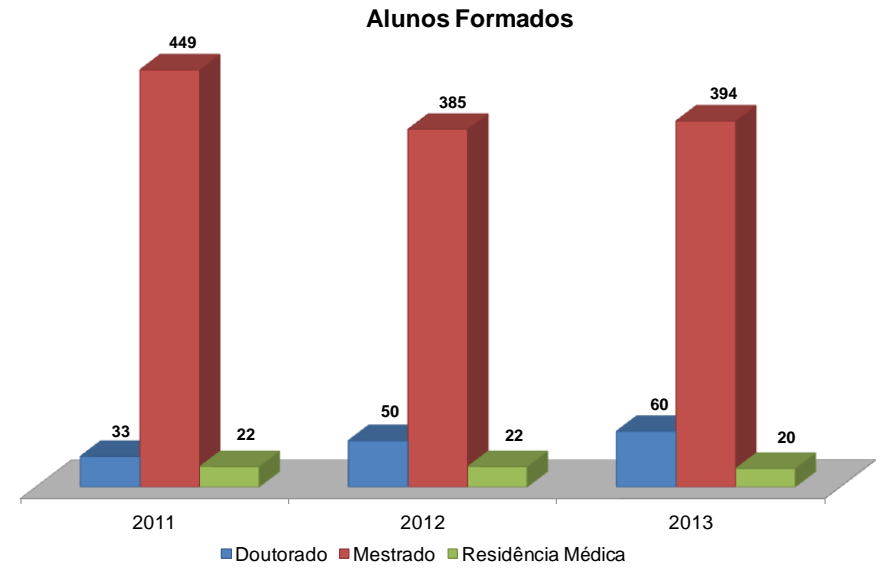
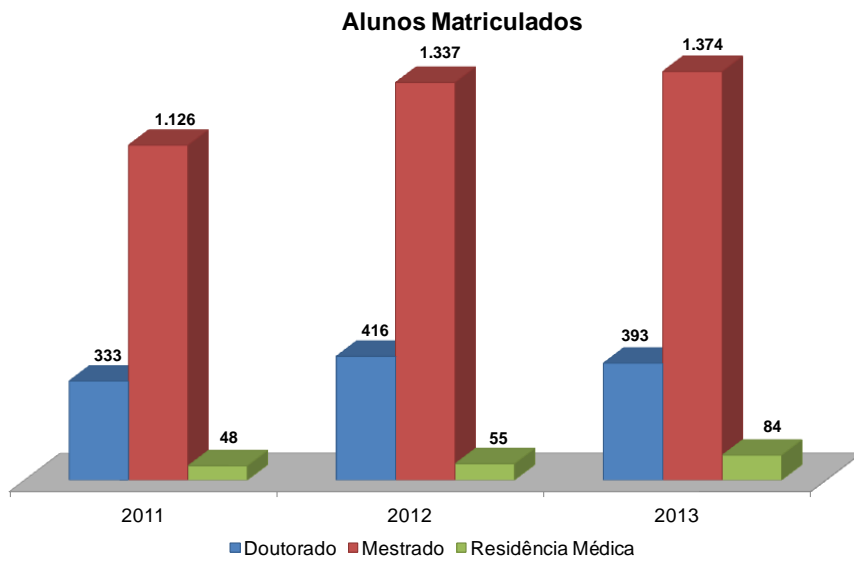
Alunos bolsistas por curso

Cursos de Residência Médica	2011				2012				2013			
	Entidades financiadoras				Entidades financiadoras				Entidades financiadoras			
	CNPq	MEC	Outras	Total	CNPq	MEC	Outras	Total	CNPq	MEC	Outras	Total
Anestesiologia						2		2		4		4
Cirurgia Geral		12		12		12		12		15		15
Clínica Médica		12		12		12		12		16		16
Coloproctologia		2		2		2		2		1		1
Dermatologia		6		6		6		6		6		6
Endocrinologia e Metabologia		4		4		4		4		5		5
Infectologia		2		2		2		2		3		3
Medicina da Família e Comunidade												
Nefrologia		1		1						1		1
Neurologia						2		2		4		4
Obstetrícia e Ginecologia		2		2		3		3		8		8
Otorrino						2		2		4		4
Pediatria		2		2		2		2		9		9
Pneumologia												
Radiologia e Diagnóstico por Imagem		5		5		6		6		6		6
TOTAL	0	48	0	48	0	55	0	55	0	82	0	82

Fonte: COREME/HU

Situação posicional: término de cada ano letivo

Ensino de pós-graduação em gráfico



1.5 Ensino Fundamental e Médio

Alunos matriculados por nível e série

Alunos aprovados por nível e série

Alunos reprovados por nível e série

Alunos transferidos por nível e série

Alunos desistentes/desligados por nível e série

Atividades de prática de ensino

Vagas ofertadas no ensino fundamental e médio

Ensino fundamental e médio em gráfico

Alunos matriculados por nível e série

Nível/Série	Turno	2011			2012			2013		
		Fem	Masc	Total	Fem	Masc	Total	Fem	Masc	Total
Ensino Fundamental		118	125	243	114	127	241	114	125	239
6º ano	Diurno	27	32	59	28	32	60	28	33	61
7º ano	Diurno	28	33	61	28	32	60	27	34	61
8º ano	Diurno	26	27	53	28	32	60	31	27	58
9º ano	Diurno	37	33	70	30	31	61	28	31	59
Ensino Médio		107	94	201	115	99	214	100	87	187
1ª série	Diurno	29	28	57	41	27	68	29	31	60
2ª série	Diurno	42	40	82	26	31	57	38	28	66
3ª série	Diurno	36	26	62	48	41	89	33	28	61
TOTAL		225	219	444	229	226	455	214	212	426

Fonte: CODAP

Situação posicional: início de cada ano letivo

Alunos aprovados por nível e série

Nível/Série	Turno	2011			2012			2013		
		Fem	Masc	Total	Fem	Masc	Total	Fem	Masc	Total
Ensino Fundamental		106	109	215	95	106	201	80	89	169
6º ano	Diurno	19	24	43	22	29	51	21	24	45
7º ano	Diurno	25	29	54	24	19	43	17	29	46
8º ano	Diurno	26	25	51	25	30	55	24	18	42
9º ano	Diurno	36	31	67	24	28	52	18	18	36
Ensino Médio		96	80	176	111	87	198	97	78	175
1ª série	Diurno	25	24	49	37	29	66	28	29	57
2ª série	Diurno	39	32	71	24	24	48	36	22	58
3ª série	Diurno	32	24	56	50	34	84	33	27	60
TOTAL		202	189	391	206	193	399	177	167	344

Fonte: CODAP

Situação posicional: término de cada ano letivo

Alunos reprovados por nível e série

Nível/Série	Turno	2011			2012			2013		
		Fem	Masc	Total	Fem	Masc	Total	Fem	Masc	Total
Ensino Fundamental		10	12	22	14	26	40	33	32	65
6º ano	Diurno	7	7	14	5	6	11	6	8	14
7º ano	Diurno	2	3	5	4	13	17	10	4	14
8º ano	Diurno		1	1	3	3	6	7	9	16
9º ano	Diurno	1	1	2	2	4	6	10	11	21
Ensino Médio		4	9	13	0	0	0	0	3	3
1ª série	Diurno	2	2	4					1	1
2ª série	Diurno	2	7	9					2	2
3ª série	Diurno									
TOTAL		14	21	35	14	26	40	33	35	68

Fonte: CODAP

Situação posicional: término de cada ano letivo

Alunos transferidos por nível e série

Nível/Série	Turno	2011			2012			2013		
		Fem	Masc	Total	Fem	Masc	Total	Fem	Masc	Total
Ensino Fundamental		2	4	6	4	3	7	0	1	1
6º ano	Diurno	1	1	2	2	2	4		1	1
7º ano	Diurno	1	1	2			0			
8º ano	Diurno		1	1		1	1			
9º ano	Diurno		1	1	2		2			
Ensino Médio		7	5	12	2	9	11	1	1	2
1ª série	Diurno	2	2	4		1	1		1	1
2ª série	Diurno	1	1	2	1	6	7	1		1
3ª série	Diurno	4	2	6	1	2	3			
TOTAL		9	9	18	6	12	18	1	2	3

Fonte: CODAP

Situação posicional: término de cada ano letivo

Alunos desistentes/desligados por nível e série

Nível/Série	Turno	2011			2012			2013		
		Fem	Masc	Total	Fem	Masc	Total	Fem	Masc	Total
Ensino Fundamental		0	0	0	0	0	0	1	3	4
6º ano	Diurno							1		1
7º ano	Diurno								1	1
8º ano	Diurno									
9º ano	Diurno								2	2
Ensino Médio		0	0	0	2	1	3	2	5	7
1ª série	Diurno				2		2	1		1
2ª série	Diurno							1	4	5
3ª série	Diurno					1	1		1	1
TOTAL		0	0	0	2	1	3	3	8	11

Fonte: CODAP

Situação posicional: término de cada ano letivo

Atividades de prática de ensino

	2011	2012	2013
Práticas de ensino	18	20	17
Práticas de pesquisa	37	11	24
Número de estagiários	194	211	212

Fonte: CODAP

Situação posicional: término de cada ano letivo

Vagas ofertadas no ensino fundamental e médio

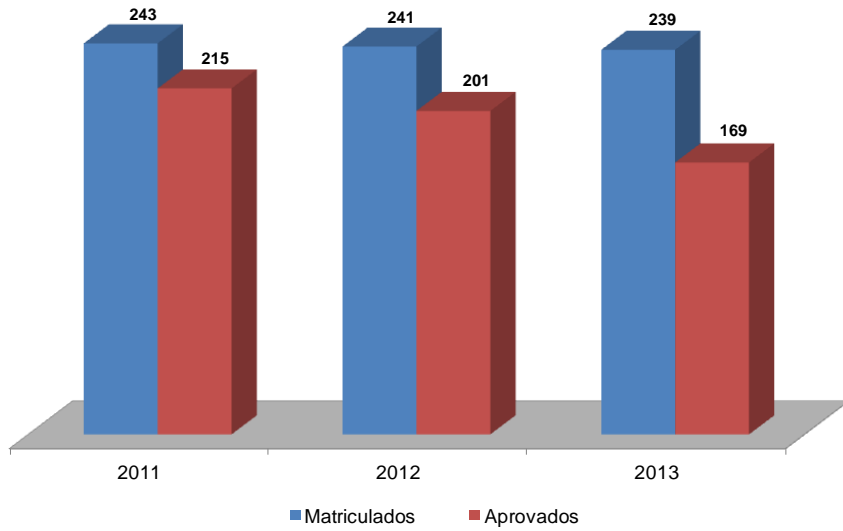
Curso	2011	2012	2013
Ensino Fundamental	243	242	240
Ensino Médio	201	214	180
TOTAL	444	456	420

Fonte: CODAP

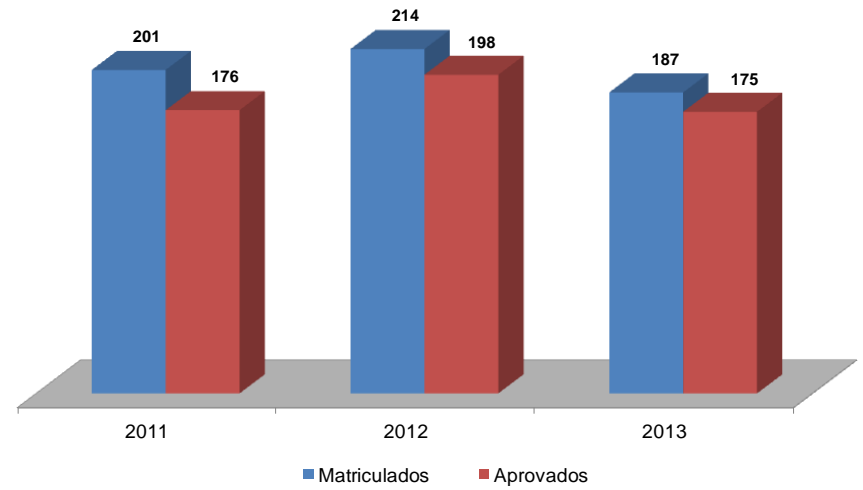
Situação posicional: início de cada ano letivo

Ensino fundamental e médio em gráfico

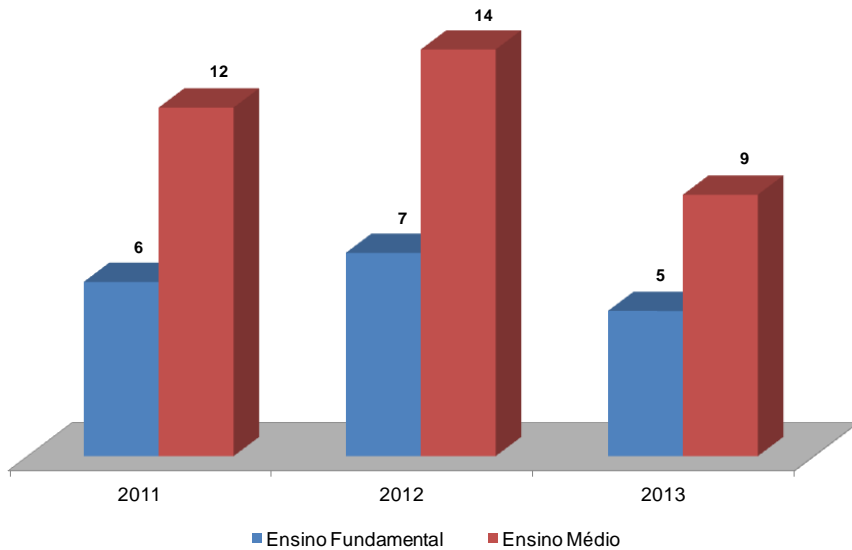
Ensino Fundamental



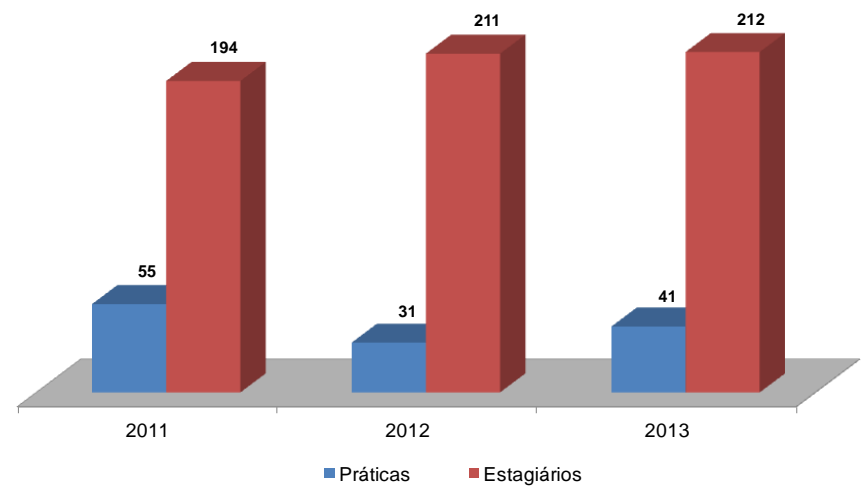
Ensino Médio

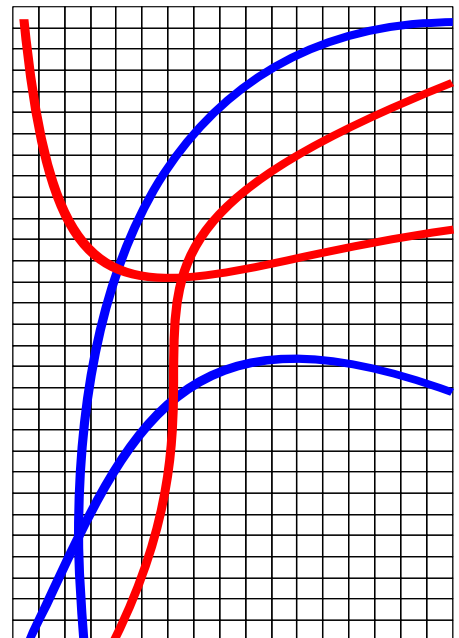


Evasão



Atividades de Prática de Ensino





2. Atividades de Pesquisa

2.1 Iniciação Científica

Bolsas de iniciação científica por área de concentração
Bolsistas de iniciação científica por curso
Bolsistas de iniciação científica por departamento
Projetos de iniciação científica por departamento
Produção científica da UFS
Iniciação Científica em gráfico

Bolsas de iniciação científica por área de concentração

Áreas de Conhecimento	2011					2012					2013				
	Modalidade					Modalidade					Modalidade				
	CNPq	COPEs	Volunt	FAPITEC	Total	CNPq	COPEs	Volunt	FAPITEC	Total	CNPq	COPEs	Volunt	FAPITEC	Total
Ciências Exatas e a Terra	37	25	22	154	238	39	38	31	18	126	46	52	26	12	136
Ciências Biológicas	36	22	43	156	257	38	31	41	14	124	35	38	55	4	132
Engenharias	32	22	22	112	188	29	25	19	7	80	27	31	28	5	91
Ciências da Saúde	28	19	70	108	225	38	31	80	14	163	38	41	106	13	198
Ciências Agrárias	22	19	31	67	139	21	19	25	8	73	20	30	20	4	74
Ciências Sociais e Aplicadas	10	5	40	86	141	13	11	25	2	51	12	12	21	2	47
Ciências Humanas	41	28	49	167	285	34	34	49	16	133	35	53	58	10	156
Linguística, Letras e Artes	12	10	26	36	84	15	11	21	5	52	14	13	22	2	51
TOTAL	218	150	303	886	1.557	227	200	291	84	802	227	270	336	52	885

Fonte: COPAC/PROPLAN

Situação posicional: dezembro de cada ano

Bolsistas de iniciação científica por curso

Unidade/Curso	Mod.	Turno	2011					2012					2013				
			Modalidade					Modalidade					Modalidade				
			CNPq	COPEs	Volunt	FAPITEC	Total	CNPq	COPEs	Volunt	FAPITEC	Total	CNPq	COPEs	Volunt	FAPITEC	Total
Campus de São Cristóvão			181	125	216	635	1157	169	142	179	60	550	173	197	190	36	596
CCET			68	46	42	213	369	59	54	40	21	174	68	70	44	16	198
Astronomia	Bac	Diurno															
Ciência da Computação	Bac	Diurno	4	4	3	7	18	4	6	8	1	19	4	6	8	1	19
Ciências Atuariais	Bac	Noturno	1	1	1	4	7				1	1		1			1
Engenharia Ambiental e Sanitária	Bac	Diurno		3		11	14		1	3		4			2		2
Engenharia Civil	Bac	Diurno	3	2	2	4	11	3	4	1		8	2	4	4		10
Engenharia de Alimentos	Bac	Diurno	8	4	5	14	31	7	3	1	1	12	6	3	2	1	12
Engenharia de Computação	Bac	Diurno	1		4	5	10	1	3	8	1	13	1		3	1	5
Engenharia de Materiais	Bac	Diurno	3	1	2	15	21	4	1	2	1	8	4	2			6
Engenharia de Petróleo	Bac	Diurno		1	1	21	23	2	2	3	2	9	1	3	1	1	6
Engenharia de Produção	Bac	Diurno	1	1	2	3	7						1	1	5		7
Engenharia Elétrica	Bac	Diurno	1	1			2	1	4	1		6	2	5	4		11
Engenharia Eletrônica	Bac	Diurno	1		2	6	9										
Engenharia Mecânica	Bac	Diurno	2	2	1	12	17		3		1	4	2	3	4	1	10
Engenharia Química	Bac	Diurno	12	7	3	21	43	11	4		1	16	8	10	3	1	22
Estatística	Bac	Noturno				3	3	1				1	2	1	1		4
Física	Lic	Diurno	1				1						5	9			14
Física	Bac	Diurno	2	3		5	10	1	3			4					
Física	Lic	Noturno	3	3	2	11	19	2	3		1	6					
Física Médica	Bac	Diurno	4	3	2	6	15	6			2	8	2	3			5
Geologia	Bac	Diurno	2	1	2	15	20	3	7	3		13	5	5	3	2	15
Matemática	Lic	Diurno				10	10			2		2		3	2		5
Matemática	Bac	Diurno				2	2										
Matemática	Lic	Noturno				10	10		3	2		5					
Matemática Aplicada e Computacional	Bac	Diurno															
Química	Lic	Diurno	6	1	2	2	11						13	5	1	4	23
Química	Bac	Diurno	5	2		4	11	5	1	1	4	11					
Química	Lic	Noturno	6	3	2	12	23	4	3	3	2	12					
Química Industrial	Bac	Diurno	1	3		9	13	3	2	1	3	9	8	2		3	13
Química Tecnológica	Bac	Diurno	1				1										
Sistemas de Informação	Bac	Noturno			6	1	7	1	1	1		3	2	4	1	1	8

Bolsistas de iniciação científica por curso

(continuação)

Unidade/Curso	Mod.	Turno	2011					2012					2013				
			Modalidade					Modalidade					Modalidade				
			CNPq	COPEs	Volunt	FAPITEC	Total	CNPq	COPEs	Volunt	FAPITEC	Total	CNPq	COPEs	Volunt	FAPITEC	Total
CCBS			36	22	43	129	230	34	27	33	11	105	34	34	47	4	119
Ciências Biológicas	Lic	Diurno	8	6	14	12	40	4	3	2		9	12	10	19		41
Ciências Biológicas	Bac	Diurno	3	3	3	8	17	3	5	10	3	21					
Ciências Biológicas	Lic	Noturno	3	1	3	5	12	4	3	5	1	13					
Ecologia	Bac	Diurno	2		1	9	12	4	2	1		7	3	6	2	1	12
Educação Física	Lic	Diurno				26	26						4	7			11
Educação Física	Bac	Diurno	3	2	7	14	26	3	3		1	7					
Farmácia	Bac	Diurno	12	8	7	27	54	11	6	9	5	31	9	10	17	2	38
Nutrição	Bac	Diurno	5	2	8	28	43	5	5	6	1	17	6	1	9	1	17
CCAA			22	19	31	67	139	21	19	25	8	73	20	30	20	4	74
Engenharia Agrícola	Bac	Diurno		1	1	2	4	1	3			4		1	4		5
Engenharia Agrônômica	Bac	Diurno	9	10	7	12	38	8	5	9	6	28	8	7	1	1	17
Engenharia de Pesca	Bac	Diurno	2	2	8	8	20	1	1	4		6		3	4		7
Engenharia Florestal	Bac	Diurno	4	2	10	20	36	5	2	3	2	12	4	8	6	2	20
Medicina Veterinária	Bac	Diurno		1	1	14	16	2	2	3		7	5	6	3		14
Zootecnia	Bac	Diurno	7	3	4	11	25	4	6	6		16	3	5	2	1	11
CCSA			10	5	37	85	137	13	10	25	2	50	12	12	21	2	47
Administração	Bac	Diurno	1			1	2			3		3	2	2	2		6
Administração	Bac	Noturno			1	2	3	2	1	1		4					
Biblioteconomia e Documentação	Bac	Noturno				2	2										
Ciências Contábeis	Bac	Noturno			1		1								1		1
Ciências Econômicas	Bac	Diurno	2		1	8	11	3	4	1	1	9	2	2	3		7
Ciências Econômicas	Bac	Noturno		1	1	2	4	1		1		2					
Direito	Bac	Diurno	2		8	5	15	1	3	8		12	4	5	9	2	20
Direito	Bac	Noturno	1	3	4	10	18	4	1	3		8					
Relações Internacionais	Bac	Diurno			10	20	30			5		5		1	2		3
Secretariado Executivo	Bac	Noturno			3	10	13								1		1
Serviço Social	Bac	Diurno								1		1	3	2	3		8
Serviço Social	Bac	Noturno	4	1	6	1	12	1	1	2	1	5					
Turismo	Bac	Diurno			2	24	26	1				1	1				1

Bolsistas de iniciação científica por curso

(continuação)

Unidade/Curso	Mod.	Turno	2011					2012					2013				
			Modalidade					Modalidade					Modalidade				
			CNPq	COPEs	Volunt	FAPITEC	Total	CNPq	COPEs	Volunt	FAPITEC	Total	CNPq	COPEs	Volunt	FAPITEC	Total
CECH			45	33	63	141	282	42	32	56	18	148	39	51	58	10	158
Artes Visuais	Lic	Diurno			1	4	5	1	1			2					
Ciência da Religião	Lic	Noturno											1				1
Ciências Sociais	Bac	Diurno	5	6	2	6	19	4	1	1	5	11	5	4	3	1	13
Ciências Sociais	Lic	Diurno	1			1	2	1				1					
Comunicação Social – Audiovisual	Bac	Diurno			1	4	5	4	2	2	2	10	7	6	5	2	20
Design	Bac	Noturno				7	7	1				1					
Filosofia	Lic	Noturno	9	3	5	4	21	4	6	4	1	15	3	7	1	1	12
Geografia	Lic	Diurno	3	2	2	15	22	4	2	6	2	14	5	5	9	2	21
Geografia	Bac	Diurno	1	2	1	1	5			1		1					
Geografia	Lic	Noturno				2	2		1	1		2					
História	Lic	Diurno	1	1	6	7	15	2	2	3	2	9	3	4	4	1	12
História	Lic	Noturno			3	5	8			2		2					
Jornalismo	Bac	Diurno	5	3	1	4	13										
Letras – Espanhol	Lic	Noturno			1	1	2						3	2	7	1	13
Letras – Inglês	Lic	Noturno	1		1	2	4			2		2	4	6	6		16
Letras – Língua Portuguesa	Lic	Diurno	3	2	3	7	15	3	2	5	1	11					
Letras – Língua Portuguesa	Lic	Noturno	7	5	13	7	32	3	2	4	4	13					
Letras – Português e Espanhol	Lic	Diurno		1	1	3	5	2		1		3					
Letras – Português e Francês	Lic	Diurno			3		3			1		1					
Letras – Português e Francês	Lic	Noturno		1	2	1	4	1				1					
Letras – Português e Inglês	Lic	Diurno	1	1	1		3	2		2		4					
Música	Lic	Noturno				1	1			1		1		2	3		5
Pedagogia	Lic	Diurno	3	1	2	27	33	1	2	2		5	2	3	6	1	12
Pedagogia	Lic	Noturno	2	1	5	5	13	1		2		3					
Psicologia	Bac	Diurno	3	4	9	18	34	8	11	16	1	36	7	11	14	1	33
Publicidade e Propaganda	Bac	Diurno				9	9										
Campus de Aracaju			28	19	70	90	207	34	23	65	14	136	31	31	78	13	153
Enfermagem	Bac	Diurno	6	1	8	25	40	6	5	7	2	20	3	8	14	1	26
Enfermagem	Lic	Diurno															
Fisioterapia	Bac	Diurno	3	2	17	21	43	4	2	12	1	19	3	3	7		13
Fonoaudiologia	Bac	Diurno	1	2	8	12	23	2	3	6		11	3	1	7	1	12
Medicina	Bac	Diurno	11	6	29	20	66	17	9	34	7	67	17	11	44	9	81
Odontologia	Bac	Diurno	7	8	8	12	35	5	4	6	4	19	5	8	6	2	21

Bolsistas de iniciação científica por curso

(continuação)

Unidade/Curso	Mod.	Turno	2011					2012					2013				
			Modalidade					Modalidade					Modalidade				
			CNPq	COPEs	Volunt	FAPITEC	Total	CNPq	COPEs	Volunt	FAPITEC	Total	CNPq	COPEs	Volunt	FAPITEC	Total
Campus de Itabaiana			5	4	7	97	113	18	20	19	9	66	14	22	21	1	58
Administração	Bac	Noturno			2	1	3										
Ciências Biológicas	Lic	Diurno				27	27	4	4	8	3	19	1	4	8		13
Ciências Contábeis	Bac	Noturno			1		1										
Física	Lic	Noturno				3	3	5	1	1	2	9	4	3			7
Geografia	Lic	Diurno	3	3	3	21	30	1	1		1	3	1	1	2		4
Letras – Língua Portuguesa	Lic	Noturno				3	3	2	6	6		14	7	5	9	1	22
Matemática	Lic	Diurno				5	5							1	1		2
Pedagogia	Lic	Noturno	2	1		6	9	2	1	1	1	5		3			3
Química	Lic	Diurno				25	25	4	7	3	2	16	1	5	1		7
Sistema de Informação	Bac	Diurno			1	6	7										
Campus de Laranjeiras			4	2	10	40	56	2	6	13	1	22	2	10	19	2	33
Arqueologia	Bac	Diurno	1	1	4	11	17	1	4	4		9	1	4	9	1	15
Arquitetura e Urbanismo	Bac	Diurno	1	1	1	10	13		1	6		7		4	8	1	13
Dança	Lic	Noturno				9	9		1			1					
Museologia	Bac	Diurno	2		5	7	14	1		3	1	5	1	1	1		3
Teatro	Lic	Noturno				3	3							1	1		2
Campus de Lagarto			0	0	0	18	18	4	8	15	0	27	7	10	28	0	45
Enfermagem	Bac	Diurno				7	7	2	2	4		8	1		7		8
Farmácia	Bac	Diurno				2	2	1	2	2		5	2	1	3		6
Fisioterapia	Bac	Diurno				1	1		1			1		4	4		8
Fonoaudiologia	Bac	Diurno				5	5						1	3	4		8
Medicina	Bac	Diurno						1	1	5		7	3		7		10
Nutrição	Bac	Diurno				3	3			2		2					
Odontologia	Bac	Diurno							2	2		4		2	3		5
Terapia Ocupacional	Bac	Diurno															
Ensino a Distância			0	0	0	6	6	0	1	0		1	0	0	0		0
Administração Pública	Bac								1			1					
Ciências Biológicas	Lic																
Física	Lic				2	2											
Geografia	Lic																
História	Lic				1	1											
Letras – Língua Portuguesa	Lic				1	1											
Matemática	Lic				2	2											
Química	Lic																
TOTAL DA UFS			218	150	303	886	1.557	227	200	291	84	802	227	270	336	52	885

Fonte: COPEs/POSGRAP

Situação posicional: dezembro de cada ano

Bolsistas de iniciação científica por departamento

Unidade/Departamento	2011					2012					2013				
	CNPq	COPES	Volunt	FAPITEC	Total	CNPq	COPES	Volunt	FAPITEC	Total	CNPq	COPES	Volunt	FAPITEC	Total
Campus de São Cristóvão	174	124	218	663	1179	184	153	202	65	604	182	204	216	43	645
CCET	59	40	42	212	353	61	49	39	21	170	68	69	44	16	197
Departamento de Ciência e Engenharia de Materiais	3	3	4	16	26	5	1	1	2	9	4	2			6
Departamento de Computação	5	4	13	10	32	6	9	17	2	34	7	10	13	2	32
Departamento de Engenharia Civil	3	1	1	11	16	4	4	1		9	2	5	3		10
Departamento de Engenharia Elétrica	3	1	2	6	12	1	3	1		5	1	3	4	1	9
Departamento de Engenharia Química	7	3	3	32	45	6	4	3	2	15	6	7	3	2	18
Departamento de Estatística e Ciências Atuariais	1	1	1	8	11	1			1	2	1	1	1		3
Departamento de Física	8	7	3	25	43	9	4		3	16	7	11	2		20
Departamento de Geologia	2	1	2	15	20	3	6	2		11	5	4	2	2	13
Departamento de Matemática			2	31	33	1	5	5		11	2	5	2		9
Departamento de Química	19	13	2	33	67	19	8	6	9	42	22	13	3	7	45
Departamento de Tecnologia de Alimentos	7	5	7	13	32	6	2		2	10	7	4	2	1	14
Núcleo de Engenharia Ambiental								3		3	1				1
Núcleo de Engenharia de Produção			2	3	5						2	1	6		9
Núcleo de Engenharia Mecânica	1	1		9	11		3			3	1	3	3	1	8
Núcleo de Graduação em Engenharia de Petróleo															
CCBS	43	28	60	174	305	49	41	61	18	169	43	49	75	10	177
Departamento de Biologia	12	10	6	18	46	12	12	21	3	48	7	10	18	1	36
Departamento de Ecologia	1		1	2	4		3	1	2	6	4	3	1	1	9
Departamento de Educação Física	2	2	3	40	47	2	2		1	5	5	7	1		13
Departamento de Farmácia						5	4		2	11	4	5	14	1	24
Departamento de Fisiologia	20	11	21	53	105	15	5	12	5	37	8	9	11	2	30
Departamento de Morfologia	3	4	21	41	69	11	13	22	4	50	10	14	23	4	51
Departamento de Nutrição	5	1	8	20	34	4	2	5	1	12	5	1	7	1	14
CCAA	21	19	28	60	128	20	19	23	8	70	15	25	21	4	65
Departamento de Ciências Florestais	3	2	10	7	22	3			1	4	2	3	4	1	10
Departamento de Engenharia Agrônômica	10	9	8	28	55	11	10	12	7	40	8	11	8	2	29
Departamento de Engenharia de Pesca e Aquicultura	2	1	4	5	12	1	1	3		5		3	4		7
Departamento de Medicina Veterinária				3	3		1			1	2	2	2		6
Departamento de Zootecnia	6	6	5	16	33	5	6	8		19	3	5	3	1	12
Núcleo de Engenharia Agrícola		1	1	1	3		1			1		1			1

Bolsistas de iniciação científica por departamento

(continuação)

Unidade/Departamento	2011					2012					2013				
	CNPq	COPEs	Volunt	FAPITEC	Total	CNPq	COPEs	Volunt	FAPITEC	Total	CNPq	COPEs	Volunt	FAPITEC	Total
CCSA	12	7	38	83	140	14	12	24	2	52	12	13	16	2	43
Departamento de Administração	1		1	3	5	2	2	3		7	2	2	1		5
Departamento de Ciências Contábeis			1		1										
Departamento de Direito	3	3	12	15	33	5	4	11		20	3	5	9	2	19
Departamento de Economia	4	3	3	8	18	5	4	2	1	12	3	2	2		7
Departamento de Secretariado Executivo			3	10	13							1			1
Departamento de Serviço Social	4	1	6	2	13	1	1	4	1	7	3	2	2		7
Núcleo de Ciência da Informação				1	1										
Núcleo de Relações Internacionais			10	21	31		1	4		5		1	2		3
Núcleo de Turismo			2	23	25	1				1	1				1
CECH	39	30	50	134	253	40	32	55	16	143	44	48	60	11	163
Departamento de Artes Visuais e Design				6	6										
Departamento de Ciências Sociais	9	8	4	8	29	5	3	1	4	13	4	4	3	1	12
Departamento de Comunicação Social	3	1	1	17	22	3	3	2	2	10	5	4	3	2	14
Departamento de Educação	6	5	7	34	52	5	2	5	1	13	5	3	6	1	15
Departamento de Filosofia	8	3	6	5	22	5	6	6	1	18	4	9	2	2	17
Departamento de Geografia	4	4	3	17	28	5	2	7	2	16	5	4	9	2	20
Departamento de História			7	12	19	1	1	4	1	7	2	5	5		12
Departamento de Letras Estrangeiras	2	1	3	4	10	3		3	1	7	3	1	4	1	9
Departamento de Letras Vernáculas	5	3	12	15	35	6	4	11	3	24	8	5	11	1	25
Departamento de Psicologia	2	5	7	15	29	7	11	16	1	35	8	11	16	1	36
Núcleo de Graduação em Ciências da Religião															
Núcleo de Música				1	1							2	1		3
Campus de Aracaju	18	11	42	48	119	17	14	40	7	78	22	19	48	6	95
Departamento de Enfermagem	2		2	7	11	1	1	1		3	2	4	7		13
Departamento de Fisioterapia	2	1	16	18	37	2	4	13		19	4	3	7		14
Departamento de Fonoaudiologia	1	1	8	9	19	2	3	6		11	3	1	7		11
Departamento de Medicina	8	4	11	5	28	8	3	17	4	32	9	6	21	4	40
Departamento de Odontologia	5	5	5	9	24	4	3	3	3	13	4	5	6	2	17

Bolsistas de iniciação científica por departamento

(continuação)

Unidade/Departamento	2011					2012					2013				
	CNPq	COPEs	Volunt	FAPITEC	Total	CNPq	COPEs	Volunt	FAPITEC	Total	CNPq	COPEs	Volunt	FAPITEC	Total
Campus de Itabaiana	21	12	30	114	177	19	19	21	11	70	14	26	22	1	63
Departamento de Administração			2	1	3										
Departamento de Biociências	3	1	11	26	41	4	4	8	3	19	1	4	8		13
Departamento de Ciências Contábeis			1		1								1		1
Departamento de Educação	3	2	3	15	23	3	1	1	2	7	2	3			5
Departamento de Física	4	2	1	4	11	5	2	1	2	10	5	5			10
Departamento de Geografia	3	2	3	21	29	1	1		1	3	2	2	2		6
Departamento de Letras	5	4	6	7	22	3	6	8	1	18	3	6	9	1	19
Departamento de Matemática				6	6							1	1		2
Departamento de Química	3	1	2	28	34	3	5	3	2	13	1	5	1		7
Departamento de Sistemas de Informação			1	6	7										
Campus de Laranjeiras	4	2	10	41	57	3	6	13	1	23	2	10	18	2	32
Departamento de Arqueologia	3	1	4	8	16	1	4	4		9	1	4	8	1	14
Departamento de Arquitetura e Urbanismo	1	1	1	8	11	1	1	6		8		4	8	1	13
Núcleo de Dança				9	9			1		1					
Núcleo de Museologia			5	13	18	1		3	1	5	1	1	1		3
Núcleo de Teatro				3	3							1	1		2
Campus de Lagarto	0	0	1	18	19	3	7	15	0	25	6	11	32	0	49
Departamento de Educação em Saúde				4	4	1	4	10		15	1	3	13		17
Núcleo de Enfermagem			1	5	6	1				1					
Núcleo de Farmácia				4	4	1	1			2	2	1	6		9
Núcleo de Fisioterapia				1	1		1			1		3	4		7
Núcleo de Fonoaudiologia				3	3						1	3	4		8
Núcleo de Medicina							1			1	1				1
Núcleo de Nutrição				1	1										
Núcleo de Odontologia								5		5	1	1	5		7
Núcleo de Terapia Ocupacional															
CODAP	1		2	1	4	1	1			2	1				1
PRODEMA		1			1					0					0
NPGeo				1	1					0					0
TOTAL DA UFS	218	150	303	886	1.557	227	200	291	84	802	227	270	336	52	885

Fonte: COPEs/POSGRAP

Situação posicional: dezembro de cada ano

Projetos de iniciação científica por departamento

Unidade/Departamento	2011		2012		2013	
	Projetos	Orientadores	Projetos	Orientadores	Projetos	Orientadores
Campus de São Cristóvão	384	313	419	313	463	348
CCET	120	100	131	104	159	124
Departamento de Ciência e Engenharia de Materiais	7	7	6	5	6	5
Departamento de Computação	13	11	20	14	19	15
Departamento de Engenharia Civil	5	5	7	7	8	7
Departamento de Engenharia Elétrica	6	5	5	4	8	5
Departamento de Engenharia Química	15	11	13	9	15	12
Departamento de Estatística e Ciências Atuariais	1	1	1	1	3	2
Departamento de Física	12	10	16	13	21	18
Departamento de Geologia	5	5	8	8	8	8
Departamento de Matemática	5	4	8	5	9	6
Departamento de Química	35	29	33	26	39	29
Departamento de Tecnologia de Alimentos	14	10	10	8	14	9
Núcleo de Engenharia Ambiental			1	1		
Núcleo de Engenharia de Produção	1	1			4	4
Núcleo de Engenharia Mecânica	1	1	3	3	5	4
Núcleo de Graduação em Engenharia de Petróleo						
CCBS	101	73	119	77	126	83
Departamento de Biologia	20	16	32	20	23	15
Departamento de Ecologia	1	1	2	2	8	5
Departamento de Educação Física	6	6	4	4	16	12
Departamento de Farmácia					17	9
Departamento de Fisiologia	44	30	45	28	22	15
Departamento de Morfologia	21	14	30	19	32	23
Departamento de Nutrição	9	6	6	4	8	4
CCAA	47	38	52	37	52	37
Departamento de Ciências Florestais	11	8	4	3	7	4
Departamento de Engenharia Agrônômica	20	16	31	20	23	16
Departamento de Engenharia de Pesca e Aquicultura	4	3	4	3	3	3
Departamento de Medicina Veterinária					5	4
Departamento de Zootecnia	11	10	12	10	13	9
Núcleo de Engenharia Agrícola	1	1	1	1	1	1

Projetos de iniciação científica por departamento

(continuação)

Unidade/Departamento	2011		2012		2013	
	Projetos	Orientadores	Projetos	Orientadores	Projetos	Orientadores
CCSA	40	35	33	28	31	24
Departamento de Administração	2	2	5	5	6	5
Departamento de Ciências Contábeis	1	1				
Departamento de Direito	8	7	8	7	9	6
Departamento de Economia	8	8	8	8	6	5
Departamento de Secretariado Executivo	3	3			1	1
Departamento de Serviço Social	10	10	6	4	6	5
Núcleo de Ciência da Informação						
Núcleo de Relações Internacionais	6	2	5	3	1	1
Núcleo de Turismo	2	2	1	1	2	1
CECH	76	67	84	67	95	80
Departamento de Artes Visuais e Design						
Departamento de Ciências Sociais	15	12	11	8	8	6
Departamento de Comunicação Social	2	2	6	5	9	9
Departamento de Educação	11	10	8	7	8	7
Departamento de Filosofia	11	10	11	9	11	11
Departamento de Geografia	9	6	11	7	13	9
Departamento de História	5	5	3	3	7	5
Departamento de Letras Estrangeiras	3	3	4	4	5	5
Departamento de Letras Vernáculas	9	8	11	8	12	9
Departamento de Psicologia	11	11	19	16	19	17
Núcleo de Graduação em Ciências da Religião						
Núcleo de Música					3	2
Campus de Aracaju	49	31	53	30	60	38
Departamento de Enfermagem	4	4	3	2	10	6
Departamento de Fisioterapia	10	6	11	5	10	5
Departamento de Fonoaudiologia	6	4	5	4	5	4
Departamento de Medicina	13	8	21	11	22	13
Departamento de Odontologia	16	9	13	8	13	10

Projetos de iniciação científica por departamento

(continuação)

Unidade/Departamento	2011		2012		2013	
	Projetos	Orientadores	Projetos	Orientadores	Projetos	Orientadores
Campus de Itabaiana	41	35	43	35	49	39
Departamento de Administração	2	2				
Departamento de Biociências	7	4	10	7	9	5
Departamento de Ciências Contábeis	1	1			1	1
Departamento de Educação	5	5	4	4	5	5
Departamento de Física	6	5	9	7	9	7
Departamento de Geografia	6	6	2	2	5	4
Departamento de Letras	7	7	10	9	11	9
Departamento de Matemática					1	1
Departamento de Química	6	4	8	6	8	7
Departamento de Sistemas de Informação	1	1				
Campus de Laranjeiras	9	8	12	9	16	12
Departamento de Arqueologia	4	4	5	4	6	4
Departamento de Arquitetura e Urbanismo	2	2	3	2	6	4
Núcleo de Dança			1	1		
Núcleo de Museologia	3	2	3	2	2	2
Núcleo de Teatro					2	2
Campus de Lagarto	1	1	12	9	27	18
Departamento de Educação em Saúde			7	5	8	5
Núcleo de Enfermagem	1	1	1	1		
Núcleo de Farmácia			1	1	5	4
Núcleo de Fisioterapia			1	1	5	3
Núcleo de Fonoaudiologia					6	4
Núcleo de Medicina						
Núcleo de Nutrição						
Núcleo de Odontologia			2	1	3	2
Núcleo de Terapia Ocupacional						
CODAP	2	2	1	1	1	1
PRODEMA	1	1			1	1
TOTAL DA UFS	487	391	540	397	617	457

Fonte: COPES/POSGRAP

Situação posicional: dezembro de cada ano

Produção científica da UFS

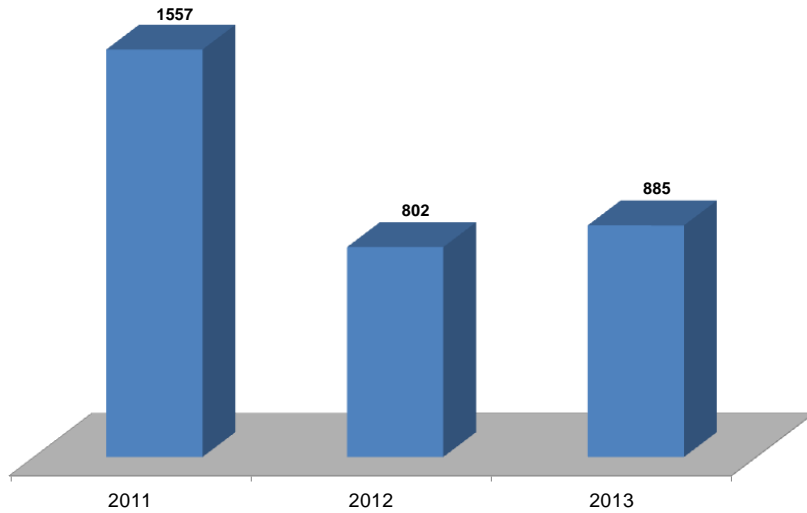
Descrição	2011	2012	2013
Produção Lattes	3.941	1.497	4.698
Artigo, Trabalhos Completos, Resumos e Similares	1.397	1.328	4.142
Capítulo de Livros	451	113	418
Livros publicados	79	56	138
Patentes	42	53	72

Fonte: POSGRAP

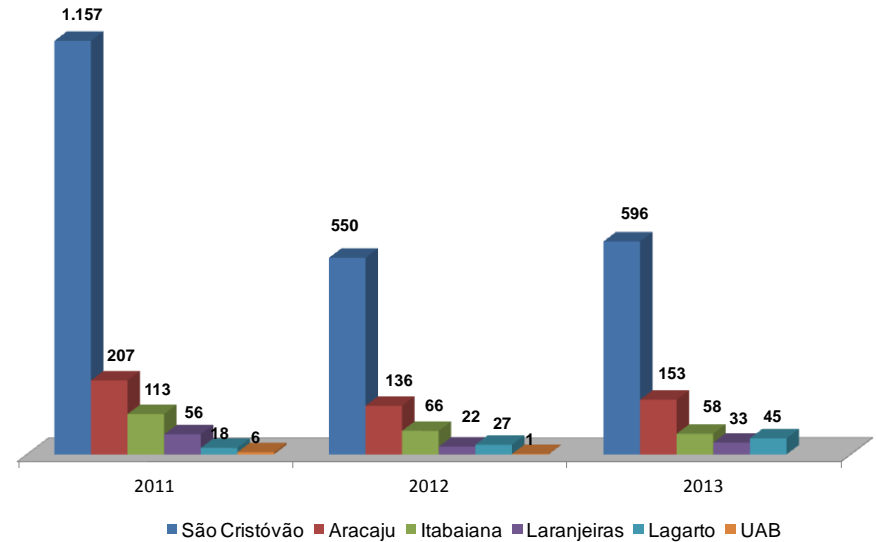
Situação posicional: dezembro de cada ano dezembro de cada ano

Iniciação Científica em gráfico

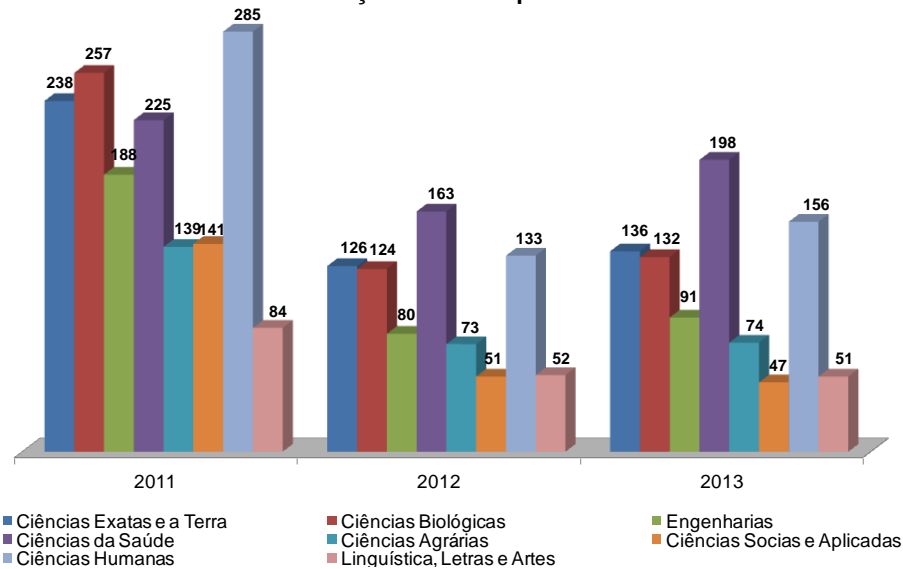
Bolsas de Iniciação Científica



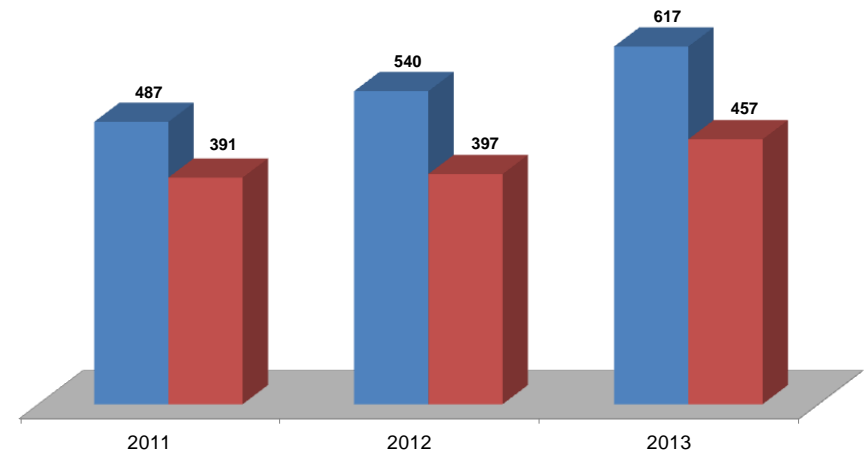
Bolsistas de Iniciação Científica por Campus



Bolsas de Iniciação Científica por Área de Conhecimento



Projetos de Iniciação Científica



2.2 Inovação e Transferência Tecnológica

Bolsas de inovação e transferência tecnológica por área de concentração

Bolsistas de inovação e transferência tecnológica por curso

Bolsistas de inovação e transferência tecnológica por departamento

Projetos de inovação e transferência tecnológica por departamento

Inovação e Transferência Tecnológica em gráfico

Bolsistas de inovação e transferência tecnológica por área de concentração

Áreas de Conhecimento	2011					2012					2013				
	Modalidade					Modalidade					Modalidade				
	CINTEC	FAPITEC	Volunt	Outras	Total	CINTEC	FAPITEC	Volunt	Outras	Total	CINTEC	FAPITEC	Volunt	Outras	Total
Ciências Exatas e da Terra	6	9	1	5	21	7	7	3	11	28	11	7	5	11	34
Ciências Biológicas	6	7	1	7	21	6	5		5	16	5	4	3	5	17
Engenharias	11	8	8	9	36	16	10	4	15	45	12	8	14	17	51
Ciências da Saúde	1				1	2	1			3	3	1	2	1	7
Ciências Agrárias	4	5	1	4	14	3	3		6	12	7	4	1	2	14
Ciências Sociais e Aplicadas						1				1					
Ciências Humanas	2	2		2	6	1			1	2	1	1	1	1	4
Linguística, Letras e Artes		1		1	2	2	2		1	5	1	1		1	3
TOTAL	30	32	11	28	101	38	28	7	39	112	40	26	26	38	130

Fonte: COPAC/PROPLAN

Situação posITional: dezembro de cada ano

Bolsistas de inovação e transferência tecnológica por curso

Unidade/Curso	Mod.	Turno	2011					2012					2013				
			Modalidade					Modalidade					Modalidade				
			CINTEC	FAPITEC	Volunt	Outras	Total	CINTEC	FAPITEC	Volunt	Outras	Total	CINTEC	FAPITEC	Volunt	Outras	Total
Campus de São Cristóvão			28	31	11	28	98	35	27	7	38	107	35	23	23	35	116
CCET			17	17	9	14	57	23	17	7	26	73	21	14	19	27	81
Astronomia	Bac	Diurno															
Ciência da Computação	Bac	Diurno	1	1	1	1	4	2	1	3	5	11	2	2	3	3	10
Ciências Atuariais	Bac	Noturno	1				1										
Engenharia Ambiental e Sanitária	Bac	Diurno						1			1	2					
Engenharia Civil	Bac	Diurno		1			1										
Engenharia de Alimentos	Bac	Diurno	2	1	3	1	7	1	2	1	4	8	3	1		2	6
Engenharia de Computação	Bac	Diurno	3	3	2	3	11	2		3		5		2		4	6
Engenharia de Materiais	Bac	Diurno	1		1		2	1	3		3	7	2	1		2	5
Engenharia de Petróleo	Bac	Diurno							2		1	3	2		5	1	8
Engenharia de Produção	Bac	Diurno		1			1				1	1		3	1	2	6
Engenharia Elétrica	Bac	Diurno	1	1	1	1	4	1			1	2			3	1	4
Engenharia Eletrônica	Bac	Diurno															
Engenharia Mecânica	Bac	Diurno	2		1	3	6	2	1		2	5	2	1	5	3	11
Engenharia Química	Bac	Diurno	2	1		1	4	9	1		2	12	3			2	5
Estatística	Bac	Noturno		1		1	2		1		2	3	1	1		1	3
Física	Lic	Diurno						1				1	1				1
Física	Bac	Diurno											1	1			2
Física	Lic	Noturno	1	3		1	5							1		2	3
Física Médica	Bac	Diurno	1	1			2	1				1					
Geologia	Bac	Diurno						2	1			3					
Matemática	Lic	Diurno		1			1										
Matemática	Bac	Diurno															
Matemática	Lic	Noturno															
Matemática Aplicada e Computacional	Bac	Diurno															
Química	Lic	Diurno		1			1		1			1	3			2	5
Química	Bac	Diurno						1	1			2					
Química	Lic	Noturno	1				1										
Química Industrial	Bac	Diurno				2	2		1		3	4		1	1	1	3
Química Tecnológica	Bac	Diurno									1	1					
Sistemas de Informação	Bac	Noturno	1	1			2		1			1	1		1	1	3

Bolsistas de inovação e transferência tecnológica por curso

(continuação)

Unidade/Curso	Mod.	Turno	2011					2012					2013				
			Modalidade					Modalidade					Modalidade				
			CINTEC	FAPITEC	Volunt	Outras	Total	CINTEC	FAPITEC	Volunt	Outras	Total	CINTEC	FAPITEC	Volunt	Outras	Total
CCBS			6	7	1	7	21	6	5	0	5	16	5	4	3	5	17
Ciências Biológicas	Lic	Diurno											1				1
Ciências Biológicas	Bac	Diurno	1	1			2	2	1			3					
Ciências Biológicas	Lic	Noturno	1	1			2										
Ecologia	Bac	Diurno															
Educação Física	Lic	Diurno		1			1						1	1			2
Educação Física	Lic	Diurno			1		1										
Educação Física	Bac	Diurno															
Farmácia	Bac	Diurno	4	4		6	14	3	4		4	11	3	3	3	4	13
Nutrição	Bac	Diurno				1	1	1			1	2				1	1
CCAA			4	5	1	4	14	3	3	0	6	12	7	4	1	2	14
Engenharia Agrícola	Bac	Diurno	1				1	1			1	2					
Engenharia Agrônômica	Bac	Diurno	2	4	1	3	10	1	3		4	8	5	4	1	1	11
Engenharia de Pesca	Bac	Diurno	1				1										
Engenharia Florestal	Bac	Diurno		1		1	2	1			1	2	2			1	3
Medicina Veterinária	Bac	Diurno															
Zootecnia	Bac	Diurno															
CCSA			0	0	0	0	0	1	0	0	0	1	0	0	0	0	0
Administração	Bac	Diurno															
Administração	Bac	Noturno						1				1					
Biblioteconomia e Documentação	Bac	Noturno															
Ciências Contábeis	Bac	Noturno															
Ciências Econômicas	Bac	Diurno															
Ciências Econômicas	Bac	Noturno															
Direito	Bac	Diurno															
Direito	Bac	Noturno															
Relações Internacionais	Bac	Diurno															
Secretariado Executivo	Bac	Noturno															
Serviço Social	Bac	Diurno															
Serviço Social	Bac	Noturno															
Turismo	Bac	Diurno															

Bolsistas de inovação e transferência tecnológica por curso

(continuação)

Unidade/Curso	Mod.	Turno	2011					2012					2013				
			Modalidade					Modalidade					Modalidade				
			CINTEC	FAPITEC	Volunt	Outras	Total	CINTEC	FAPITEC	Volunt	Outras	Total	CINTEC	FAPITEC	Volunt	Outras	Total
CECH			1	2	0	3	6	2	2	0	1	5	2	1	0	1	4
Artes Visuais	Lic	Diurno															
Ciência da Religião	Lic	Noturno															
Ciências Sociais	Bac	Diurno															
Ciências Sociais	Lic	Diurno															
Comunicação Social – Audiovisual	Bac	Diurno															
Design	Bac	Noturno															
Filosofia	Lic	Noturno															
Geografia	Lic	Diurno											1				1
Geografia	Bac	Diurno															
Geografia	Lic	Noturno															
História	Lic	Diurno	1	1		1	3										
História	Lic	Noturno															
Jornalismo	Bac	Diurno															
Letras – Espanhol	Lic	Noturno		1			1	2	2		1	5	1				1
Letras – Inglês	Lic	Noturno															
Letras – Língua Portuguesa	Lic	Diurno				1	1										
Letras – Francês	Lic	Noturno															
Letras – Língua Portuguesa	Lic	Noturno															
Letras – Português e Espanhol	Lic	Diurno											1		1		2
Letras – Português e Francês	Lic	Diurno															
Letras – Português e Francês	Lic	Noturno															
Letras – Português e Inglês	Lic	Diurno															
Música	Lic	Noturno															
Pedagogia	Lic	Diurno															
Pedagogia	Lic	Noturno				1	1										
Psicologia	Bac	Diurno															
Publicidade e Propaganda	Bac	Diurno															

Bolsistas de inovação e transferência tecnológica por curso

(continuação)

Unidade/Curso	Mod.	Turno	2011					2012					2013						
			Modalidade					Modalidade					Modalidade						
			CINTEC	FAPITEC	Volunt	Outras	Total	CINTEC	FAPITEC	Volunt	Outras	Total	CINTEC	FAPITEC	Volunt	Outras	Total		
Campus de Aracaju			1	0	0	0	0	1	2	1	0	0	0	3	3	1	2	0	6
Enfermagem	Bac	Diurno							1					1		1			1
Enfermagem	Lic	Diurno																	
Fisioterapia	Bac	Diurno																	
Fonoaudiologia	Bac	Diurno						1						1	1				2
Medicina	Bac	Diurno							1					2		1			3
Odontologia	Bac	Diurno	1																1
Campus de Itabaiana			0	0	0	0	0	0	0	0	0	0	0	0	2	1	0	1	4
Administração	Bac	Noturno																	
Ciências Biológicas	Lic	Diurno																	
Ciências Contábeis	Bac	Noturno																	
Física	Lic	Noturno																	
Geografia	Lic	Diurno																	
Letras – Língua Portuguesa	Lic	Noturno																	
Matemática	Lic	Diurno																	
Pedagogia	Lic	Noturno																	
Química	Lic	Diurno												1	1				2
Sistema de Informação	Bac	Diurno												1			1		2
Campus de Laranjeiras			1	1	0	0	2	1	0	0	1	2	0	1	1	1	1	1	3
Arqueologia	Bac	Diurno																	
Arquitetura e Urbanismo	Bac	Diurno																	
Dança	Lic	Noturno																	
Museologia	Bac	Diurno	1	1			2	1				2		1	1	1	1	1	3
Teatro	Lic	Noturno																	
Campus de Lagarto			0	0	0	0	0	0	0	0	0	0	0	0	0	0	1	1	1
Enfermagem	Bac	Diurno																	
Farmácia	Bac	Diurno																	
Fisioterapia	Bac	Diurno																	
Fonoaudiologia	Bac	Diurno																	
Medicina	Bac	Diurno																	
Nutrição	Bac	Diurno																1	1
Odontologia	Bac	Diurno																	
Terapia Ocupacional	Bac	Diurno																	
TOTAL DA UFS			30	32	11	28	101	38	28	7	39	112	40	26	26	38	130		

Fonte: CINTEC/POSGRAP

Situação posicional: dezembro de cada ano

Bolsistas de inovação e transferência tecnológica por departamento

Unidade/Departamento	2011					2012					2013				
	CINTEC	FAPITEC	Volunt	Outras	Total	CINTEC	FAPITEC	Volunt	Outras	Total	CINTEC	FAPITEC	Volunt	Outras	Total
Campus de São Cristóvão	28	31	11	28	98	35	27	7	38	107	35	23	21	38	117
CCET	17	17	9	14	57	22	16	7	26	71	21	14	16	29	80
Departamento de Computação	5	5	4	4	18	4	2	6	5	17	3	4	4	8	19
Departamento de Ciência e Engenharia de Materiais	1				1	1	3		3	7	2	1		2	5
Departamento de Engenharia Civil		1			1										
Departamento de Engenharia Elétrica	1	1	1	1	4	1			1	2				3	3
Departamento de Engenharia Química	2	1		1	4	9	3		7	19	3			2	5
Departamento de Estatística e Ciências Atuariais	1	1		1	3		1		2	3	1	1		1	3
Departamento de Física	2	4		1	7	1	1			2	2	2		2	6
Departamento de Geologia						2				2					
Departamento de Matemática		1			1										
Departamento de Química	1	1		2	4	1	3		1	5	3	1	1	3	8
Departamento de Tecnologia de Alimentos	2	1	3	1	7	1	2	1	4	8	3	1		2	6
Núcleo de Engenharia Ambiental															
Núcleo de Engenharia Mecânica	2	1	1	3	7	2	1		2	5	2	1	5	3	11
Núcleo de Engenharia de Petróleo											2		5	1	8
Núcleo de Engenharia de Produção									1	1		3	1	2	6
CCBS	6	7	1	7	21	6	5	0	6	17	5	4	3	6	18
Departamento de Biologia	2	2			4						1				1
Departamento de Ecologia															
Departamento de Educação Física		1	1		2						1	1		1	3
Departamento de Farmácia											3	3	3	4	13
Departamento de Fisiologia						5	5		5	15					
Departamento de Morfologia	4	4		6	14										
Núcleo de Nutrição				1	1	1			1	2				1	1
CCAA	4	5	1	4	14	4	4	0	5	13	7	4	1	2	14
Departamento de Ciências Florestais		1		1	2	1				1	2			1	3
Departamento de Engenharia Agrônômica	3	4	1	3	11	3	4		5	12	5	4	1	1	11
Departamento de Engenharia de Pesca	1				1										
Departamento de Medicina Veterinária															
Departamento de Zootecnia															
Núcleo de Engenharia Agrícola															

Bolsistas de inovação e transferência tecnológica por departamento

(continuação)

Unidade/Departamento	2011					2012					2013				
	CINTEC	FAPITEC	Volunt	Outras	Total	CINTEC	FAPITEC	Volunt	Outras	Total	CINTEC	FAPITEC	Volunt	Outras	Total
CCSA	0	0	0	0	0	1	0	0	0	1	0	0	0	0	0
Departamento de Administração						1				1					
Departamento de Ciências Contábeis															
Departamento de Direito															
Departamento de Economia															
Departamento de Secretariado Executivo															
Departamento de Serviço Social															
Núcleo de Ciência da Informação															
Núcleo de Relações Internacionais															
Núcleo de Turismo															
CECH	1	2	0	3	6	2	2	0	1	5	2	1	1	1	5
Departamento de Artes Visuais e Design															
Departamento de Ciências Sociais															
Departamento de Comunicação Social															
Departamento de Educação				1	1										
Departamento de Filosofia															
Departamento de Geografia											1				1
Departamento de História	1	1		1	3										
Departamento de Letras Estrangeiras															
Departamento de Letras Vernáculas						2	2		1	5	1	1	1	1	4
Departamento de Psicologia															
Núcleo de Graduação em Ciências da Religião															
Núcleo de Música															
Campus de Aracaju	1	0	0	0	1	2	1	0	0	3	3	1	2	0	6
Departamento de Enfermagem						1				1			1		1
Departamento de Medicina							1			1	2		1		3
Departamento de Odontologia	1				1										
Núcleo de Fisioterapia															
Núcleo de Fonoaudiologia						1				1	1	1			2

Bolsistas de inovação e transferência tecnológica por departamento

(continuação)

Unidade/Departamento	2011					2012					2013				
	CINTEC	FAPITEC	Volunt	Outras	Total	CINTEC	FAPITEC	Volunt	Outras	Total	CINTEC	FAPITEC	Volunt	Outras	Total
Campus de Itabaiana	0	0	0	0	0	0	0	0	0	0	2	1	0	1	4
Departamento de Administração															
Departamento de Biociências															
Departamento de Ciências Contábeis															
Departamento de Educação															
Departamento de Física															
Departamento de Geografia															
Departamento de Letras															
Departamento de Matemática															
Departamento de Química											1	1			2
Departamento de Sistemas de Informação											1			1	2
Campus de Laranjeiras	1	1	0	0	2	1	0	0	1	2	0	0	0	0	0
Departamento de Arqueologia															
Departamento de Arquitetura e Urbanismo															
Núcleo de Dança															
Núcleo de Museologia	1	1			2	1			1	2					
Núcleo de Teatro															
Campus de Lagarto	0	0	0	0	0	0	0	0	0	0	0	1	1	1	3
Departamento de Educação em Saúde															
Núcleo de Enfermagem															
Núcleo de Farmácia															
Núcleo de Fisioterapia															
Núcleo de Fonoaudiologia															
Núcleo de Medicina												1	1	1	3
Núcleo de Nutrição															
Núcleo de Odontologia															
Núcleo de Terapia Ocupacional															
TOTAL DA UFS	30	32	11	28	101	38	28	7	39	112	40	26	24	40	130

Fonte: CINTEC/POSGRAP

Situação posicional: dezembro de cada ano

Projetos de inovação e transferência tecnológica por departamento

Unidade/Departamento	2011		2012		2013	
	Projetos	Orientadores	Projetos	Orientadores	Projetos	Orientadores
Campus de São Cristóvão	84	62	79	62	135	99
CCET	37	28	47	35	74	54
Departamento de Ciência e Engenharia de Materiais	7	6	3	3	4	2
Departamento de Computação	6	5	10	7	22	18
Departamento de Engenharia Civil						
Departamento de Engenharia Elétrica			1	1	4	3
Departamento de Engenharia Química	11	7	12	8	10	7
Departamento de Estatística e Ciências Atuariais	2	2	1	1	1	1
Departamento de Física	4	4	3	3	6	4
Departamento de Geologia			2	1		
Departamento de Matemática						
Departamento de Química	2	1	4	4	10	7
Departamento de Tecnologia de Alimentos			6	3	7	5
Núcleo de Engenharia Ambiental						
Núcleo de Engenharia de Produção	2	1	1	1	4	3
Núcleo de Engenharia Mecânica	3	2	4	3	6	4
Núcleo de Graduação em Engenharia de Petróleo						
CCBS	22	14	20	17	30	20
Departamento de Biologia	3	3			5	3
Departamento de Ecologia						
Departamento de Educação Física	1	1	3	2	3	2
Departamento de Farmácia					10	7
Departamento de Fisiologia	3	2	13	12	7	5
Departamento de Morfologia	15	8	3	2	4	2
Departamento de Nutrição			1	1	1	1
CCAA	20	16	8	6	26	20
Departamento de Engenharia Agrônômica	16	12	8	6	25	19
Departamento de Ciências Florestais						
Departamento de Engenharia de Pesca e Aquicultura	2	2				
Departamento de Medicina Veterinária	2	2				
Departamento de Zootecnia					1	1
Núcleo de Engenharia Agrícola						

Projetos de inovação e transferência tecnológica por departamento

(continuação)

Unidade/Departamento	2011		2012		2013	
	Projetos	Orientadores	Projetos	Orientadores	Projetos	Orientadores
CCSA	0	0	1	1	0	0
Departamento de Administração			1	1		
Departamento de Ciências Contábeis						
Departamento de Direito						
Departamento de Economia						
Departamento de Serviço Social						
Departamento de Secretariado Executivo						
Núcleo de Ciência da Informação						
Núcleo de Relações Internacionais						
Núcleo de Turismo						
CECH	5	4	3	3	5	5
Departamento de Artes Visuais e Design						
Departamento de Ciências Sociais	1	1			3	3
Departamento de Comunicação Social						
Departamento de Educação	3	2	1	1		
Departamento de Filosofia						
Departamento de Geografia						
Departamento de História	1	1				
Departamento de Letras Estrangeiras						
Departamento de Letras Vernáculas			2	2	2	2
Departamento de Psicologia						
Núcleo de Graduação em Ciências da Religião						
Núcleo de Música						
Campus de Arcaju	0	0	2	2	1	1
Departamento de Enfermagem						
Departamento de Fisioterapia						
Departamento de Fonoaudiologia			1	1		
Departamento de Medicina			1	1	1	1
Departamento de Odontologia						

Projetos de inovação e transferência tecnológica por departamento

(continuação)

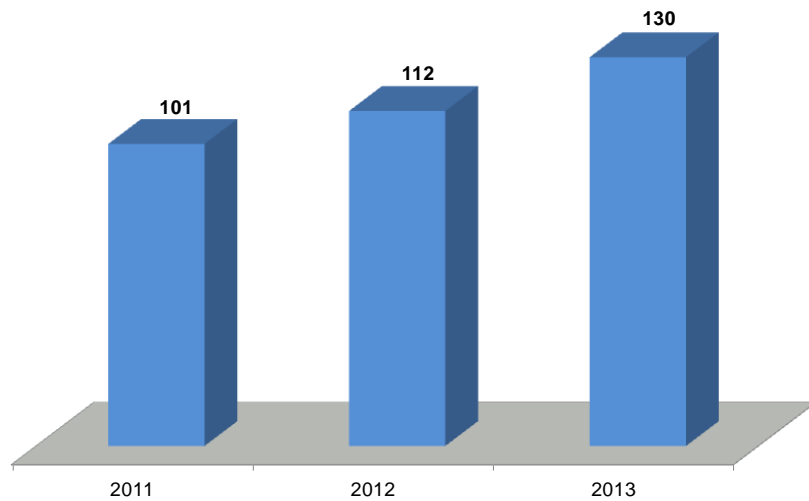
Unidade/Departamento	2011		2012		2013	
	Projetos	Orientadores	Projetos	Orientadores	Projetos	Orientadores
Campus de Itabaiana	0	0	2	2	8	4
Departamento de Administração						
Departamento de Biociências						
Departamento de Ciências Contábeis						
Departamento de Educação						
Departamento de Física						
Departamento de Geografia						
Departamento de Letras						
Departamento de Matemática						
Departamento de Química			2	2	7	3
Departamento de Sistemas de Informação					1	1
Campus de Laranjeiras	3	3	3	3	1	1
Departamento de Arqueologia						
Departamento de Arquitetura e Urbanismo	1	1	1	1		
Núcleo de Dança						
Núcleo de Museologia	2	2	2	2	1	1
Núcleo de Teatro						
Campus de Lagarto	0	0	0	0	0	0
Departamento de Educação em Saúde						
Núcleo de Enfermagem						
Núcleo de Farmácia						
Núcleo de Fisioterapia						
Núcleo de Fonoaudiologia						
Núcleo de Medicina						
Núcleo de Nutrição						
Núcleo de Odontologia						
Núcleo de Terapia Ocupacional						
TOTAL DA UFS	87	65	86	69	145	105

Fonte: CINTEC/POSGRAP

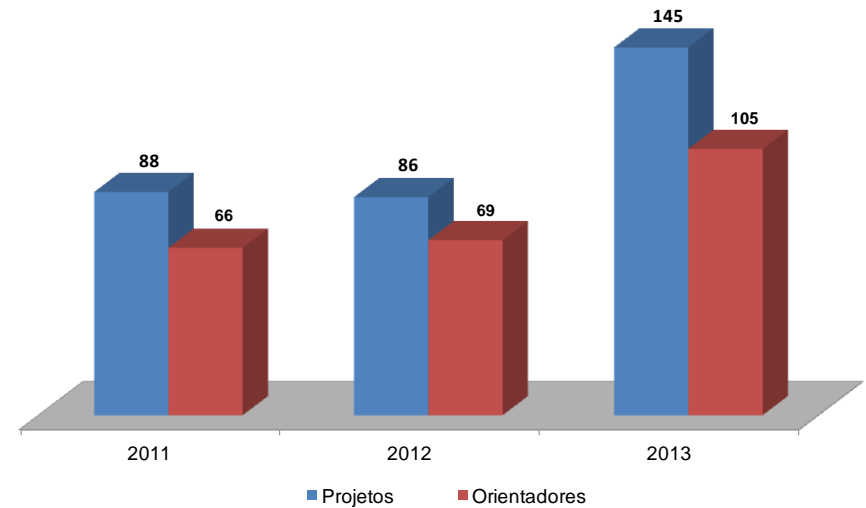
Situação posicional: dezembro de cada ano

Inovação e Transferência Tecnológica em gráfico

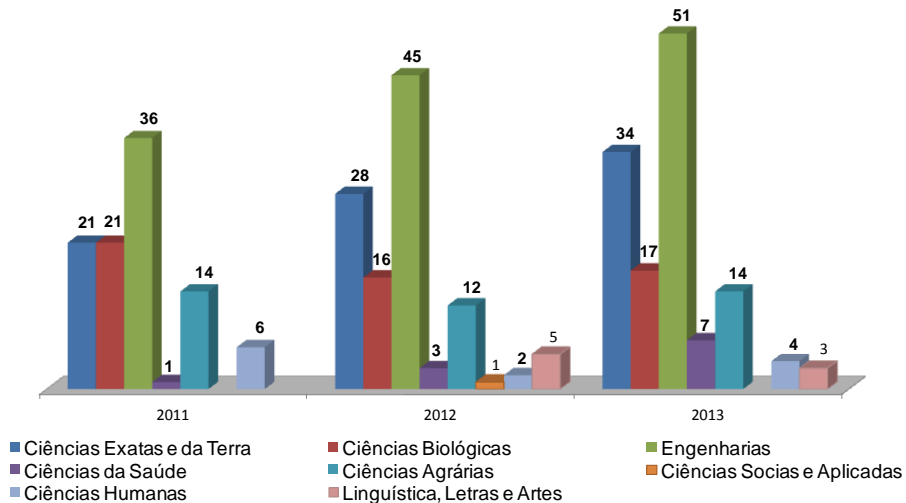
Bolsas de Inovação e Transferência Tecnológica



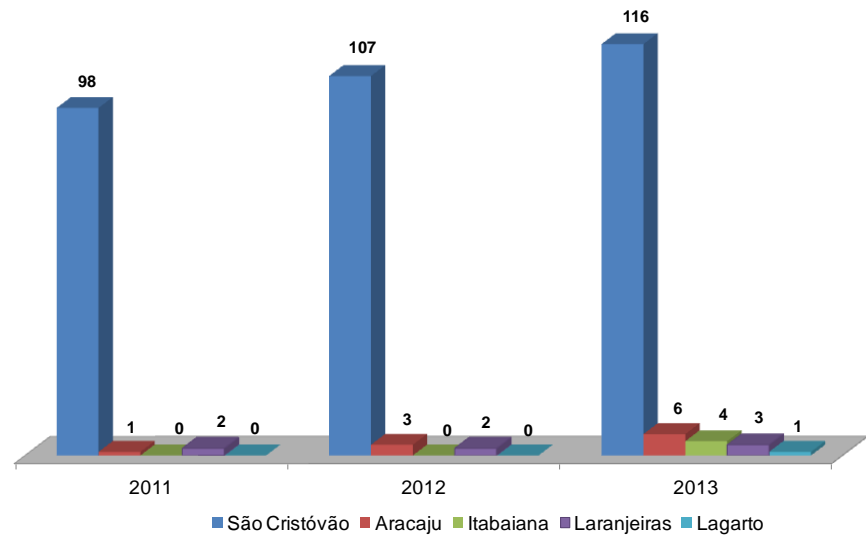
Projetos de Inovação e Transferência Tecnológica

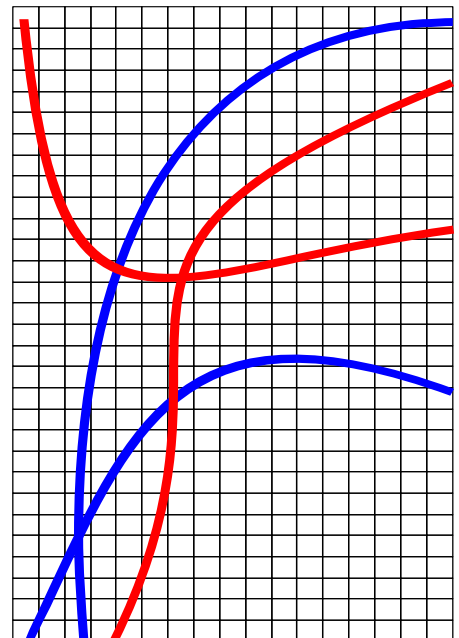


Bolsas de Inovação e Transferência Tecnológica por Área de Conhecimento



Bolsistas de Inovação e Transferência Tecnológica por Campus





3. Atividades de Extensão e Assistência

3.1 Eventos, Programas e Projetos

Cursos e eventos de extensão por comunidade envolvida
Projetos/programas de extensão por comunidade envolvida
Bolsistas de extensão por curso e fonte de financiamento
Atividades de Extensão em gráfico

Cursos e eventos de extensão por comunidade envolvida

Atividades	Visitantes		
	2011	2012	2013
Cursos	4.323	5.624	3.454
Eventos*	29.729	25.652	45.214
TOTAL	34.052	31.276	48.668

Fonte: DICE/CECAC/PROEX

Situação posicional: dezembro de cada ano

*Considerou-se como eventos ações do tipo Campanha, Campeonato, Ciclo de estudos, Circuito, Colóquio, Concerto, Conclave, Conferência, Congresso, Debate, Encontro, Espetáculo, Exposição, Feira, Festival, Fórum, Jornada, Lançamento de produto, Mesa redonda, Mostra, Palestra, Recital, Semana de estudos, Seminário, Simpósio, Torneio, Olimpíada,

Projetos/programas de extensão por comunidade envolvida

Comunidade envolvida	2011	2012	2013
Projetos/Programas cadastrados	257	178	219
Público beneficiado	363.908	142.022	829.152
Discentes envolvidos	1.576	417	619
Docentes envolvidos	696	223	487
Técnicos administrativos participantes	57	16	31

Fonte: CECAC/PROEX

Situação posicional: dezembro de cada ano

Bolsistas de extensão por curso e fonte de financiamento

Unidade/Curso	Mod.	Turno	2011			2012			2013		
			UFS	Empresas	Total	UFS	Empresas	Total	UFS	Empresas	Total
Campus de São Cristóvão			507	1.317	1.820	310	2.104	2.406	125	1.899	2.024
CCET			150	300	450	111	494	605	40	461	501
Astronomia	Bac	Diurno									
Ciência da Computação	Bac	Diurno	17	39	56	11	66	77	3	41	44
Ciências Atuariais	Bac	Noturno	1	5	6	1	11	12		6	6
Engenharia Ambiental e Sanitária	Bac	Diurno		1	1		4	4	1	8	9
Engenharia Civil	Bac	Diurno	30	86	116	24	96	120	11	103	114
Engenharia de Alimentos	Bac	Diurno	4	4	8	4	6	10		8	8
Engenharia de Computação	Bac	Diurno	11	8	19	5	16	21	1	16	17
Engenharia de Materiais	Bac	Diurno	12	1	13	6	7	13		5	5
Engenharia de Petróleo	Bac	Diurno	1	2	3	1	3	4		6	6
Engenharia de Produção	Bac	Diurno	4	31	35	2	50	52	2	48	50
Engenharia Elétrica	Bac	Diurno	11		11	3	3	6	1	6	7
Engenharia Eletrônica	Bac	Diurno	16	5	21	11	10	21	6	17	23
Engenharia Mecânica	Bac	Diurno	3	13	16	3	19	22	5	22	27
Engenharia Química	Bac	Diurno	1	8	9	1	27	28		17	17
Estatística	Bac	Noturno	3	8	11	4	16	20		19	19
Física	Lic	Diurno	3		3	2		2			
Física	Bac	Diurno		2	2	1		1	3	3	6
Física	Lic	Noturno	4		4	8	1	9			
Física Médica	Bac	Diurno		3	3		1	1	1	5	6
Geologia	Bac	Diurno	7	27	34	3	61	64		46	46
Matemática	Lic	Diurno	7		7	3	7	10		6	6
Matemática	Bac	Diurno	1	1	2						
Matemática	Lic	Noturno	4	4	8	5	5	10		10	10
Matemática Aplicada e Computacional	Bac	Diurno									
Química	Lic	Diurno				3		3			
Química	Bac	Diurno		4	4	1	12	13		19	19
Química	Lic	Noturno		4	4		13	13	1	6	7
Química Industrial	Bac	Diurno	3	12	15		16	16	1	12	13
Química Tecnológica	Bac	Diurno		2	2		8	8		1	1
Sistemas de Informação	Bac	Noturno	7	30	37	9	36	45	4	31	35

Bolsistas de extensão por curso e fonte de financiamento

(continuação)

Unidade/Curso	Mod.	Turno	2011			2012			2013		
			UFS	Empresas	Total	UFS	Empresas	Total	UFS	Empresas	Total
CCBS			88	194	278	28	442	462	2	129	131
Ciências Biológicas	Lic	Diurno		3	3		13	13		10	10
Ciências Biológicas	Bac	Diurno	1	5	6	1	10	11		8	8
Ciências Biológicas	Lic	Noturno	3	11	14	1	42	43		17	17
Ecologia	Bac	Diurno		2	2		13	13	1	2	3
Educação Física	Lic	Diurno	3	9	12		4	4			
Educação Física	Lic	Diurno		11	11	2	18	20		21	21
Educação Física	Bac	Diurno	1	29	30	2	55	57		39	39
Farmácia	Bac	Diurno	20	6	26	6	12	18	1	20	21
Nutrição	Bac	Diurno	6	12	18		15	15		12	12
CCAA			25	53	78	4	130	134	3	81	84
Engenharia Agrícola	Bac	Diurno	3	2	5	1	2	3		4	4
Engenharia Agrônômica	Bac	Diurno		18	18		60	60	1	39	40
Engenharia de Pesca	Bac	Diurno	7	10	17		14	14	1	11	12
Engenharia Florestal	Bac	Diurno	13	18	31	3	43	46	1	21	22
Medicina Veterinária	Bac	Diurno					6	6		3	3
Zootecnia	Bac	Diurno	2	5	7		5	5		3	3
CCSA			60	564	624	38	813	851	7	735	742
Administração	Bac	Diurno	10	96	106	8	144	152		116	116
Administração	Bac	Noturno	6	46	52	1	63	64		73	73
Biblioteconomia e Documentação	Bac	Noturno	4	27	31	4	41	45	2	60	62
Ciências Contábeis	Bac	Noturno	15	87	102	5	124	129		109	109
Ciências Econômicas	Bac	Diurno	1	35	36	2	28	30		43	43
Ciências Econômicas	Bac	Noturno	3	30	33	3	32	35		19	19
Direito	Bac	Diurno	7	72	79	3	110	113		96	96
Direito	Bac	Noturno		66	66	2	108	110	2	68	70
Relações Internacionais	Bac	Diurno		3	3	1	4	5		5	5
Secretariado Executivo	Bac	Noturno	5	22	27	4	36	40	1	49	50
Serviço Social	Bac	Diurno				5	6	11		16	16
Serviço Social	Bac	Noturno	6	48	54		53	53		38	38
Turismo	Bac	Diurno	3	32	35		64	64	2	43	45

Bolsistas de extensão por curso e fonte de financiamento

(continuação)

Unidade/Curso	Mod.	Turno	2011			2012			2013		
			UFS	Empresas	Total	UFS	Empresas	Total	UFS	Empresas	Total
CECH			209	259	468	133	355	488	73	493	566
Artes Visuais	Lic	Diurno	20	9	29	6	9	15	3	23	26
Ciência da Religião	Lic	Noturno									
Ciências Sociais	Bac	Diurno	5	3	8	2	3	5	1	6	7
Ciências Sociais	Lic	Diurno				1	1	2		2	2
Comunicação Social – Audiovisual	Bac	Diurno	4	11	15	6	13	19	5	35	40
Comunicação Social – Radialismo	Bac	Diurno	13	11	24	3	5	8		5	5
Design	Bac	Noturno	7	8	15	6	8	14		21	21
Filosofia	Lic	Noturno	3	1	4				1	2	3
Geografia	Lic	Diurno	6	4	10	4	7	11		6	6
Geografia	Bac	Diurno	1	2	3					4	4
Geografia	Lic	Noturno				1	1	2	1		1
História	Lic	Diurno	17	19	36	8	23	31		30	30
História	Bac	Diurno									
História	Lic	Noturno	18	13	31	8	30	38	2	16	18
Jornalismo	Bac	Diurno	10	45	55	4	51	55	5	64	69
Letras – Espanhol	Lic	Noturno	1	5	6	1	5	6		3	3
Letras – Francês	Lic	Noturno									
Letras – Inglês	Lic	Noturno	3	1	4	5	8	13	1	7	8
Letras – Língua Portuguesa	Lic	Diurno	8	7	15	2	13	15		17	17
Letras – Língua Portuguesa	Lic	Noturno	7	5	12	3	11	14	1	6	7
Letras – Português e Espanhol	Lic	Diurno		4	4		7	7	1	10	11
Letras – Português e Francês	Lic	Diurno	6	2	8	3	3	6	1	5	6
Letras – Português e Francês	Lic	Noturno		2	2		1	1	2	5	7
Letras – Português e Inglês	Lic	Diurno	1	2	3	1	10	11	3	17	20
Música	Lic	Noturno	61	3	64	62	4	66	37	7	44
Pedagogia	Lic	Diurno	3	43	46	2	43	45		77	77
Pedagogia	Lic	Noturno	5	39	44	2	54	56	2	60	62
Psicologia	Bac	Diurno	2	12	14	2	10	12	3	21	24
Psicologia	Lic	Diurno	2		2		20	20		2	2
Publicidade e Propaganda	Bac	Diurno	6	8	14	1	15	16	4	42	46

Bolsistas de extensão por curso e fonte de financiamento

(continuação)

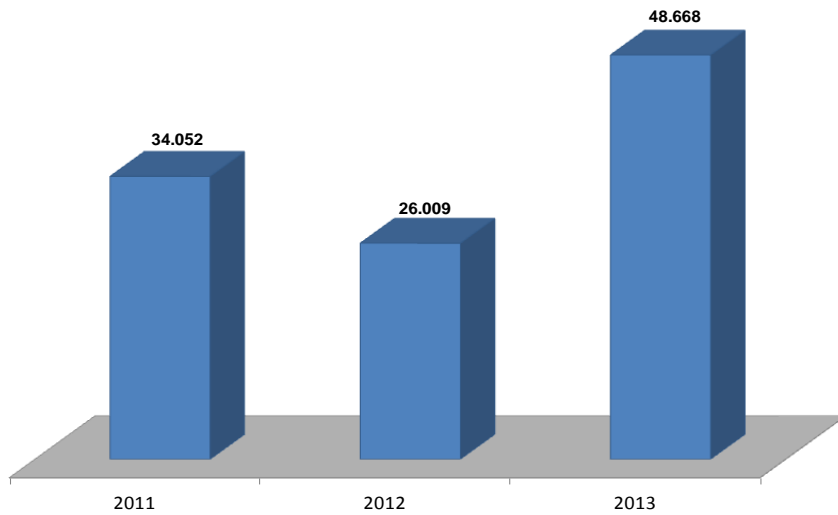
Unidade/Curso	Mod.	Turno	2011			2012			2013		
			UFS	Empresas	Total	UFS	Empresas	Total	UFS	Empresas	Total
Campus de Aracaju			8	19	27	6	19	25	2	16	18
Enfermagem	Bac	Diurno	1	2	3	2	1	3			
Enfermagem	Lic	Diurno									
Fisioterapia	Bac	Diurno	3	4	7	1	3	4			
Fonoaudiologia	Bac	Diurno	3		3	2		2	2		2
Medicina	Bac	Diurno	1	1	2	1	5	6		6	6
Odontologia	Bac	Diurno		12	12		10	10		10	10
Campus de Itabaiana			18	37	55	0	18	18	1	32	33
Administração	Bac	Noturno		7	7		9	9		14	14
Ciências Biológicas	Lic	Diurno		2	2		1	1		2	2
Ciências Contábeis	Bac	Noturno		11	11		5	5		6	6
Física	Lic	Noturno	2		2						
Geografia	Lic	Diurno									
Letras – Língua Portuguesa	Lic	Noturno									
Matemática	Lic	Diurno	4		4						
Pedagogia	Lic	Noturno	4	1	5		1	1		3	3
Química	Lic	Diurno	4		4						
Sistema de Informação	Bac	Diurno	4	16	20		2	2	1	7	8
Campus de Laranjeiras			43	40	83	38	75	113	6	63	69
Arqueologia	Bac	Diurno	14	3	17	9	4	13		2	2
Arquitetura e Urbanismo	Bac	Diurno	12	18	30	8	43	51	5	21	26
Dança	Lic	Noturno	1	1	2	1	2	3		2	2
Museologia	Bac	Diurno	14	13	27	14	21	35		24	24
Teatro	Lic	Noturno	2	5	7	6	5	11	1	14	15
Campus de Lagarto			0	0	0	0	0	0	0	1	1
Enfermagem	Bac	Diurno									
Farmácia	Bac	Diurno								1	1
Fisioterapia	Bac	Diurno									
Fonoaudiologia	Bac	Diurno									
Medicina	Bac	Diurno									
Nutrição	Bac	Diurno									
Odontologia	Bac	Diurno									
Terapia Ocupacional	Bac	Diurno									
TOTAL DA UFS			576	1.413	1.985	354	2.216	2.562	134	2.011	2.145

Fonte: DIEB/CECAC/PROEX

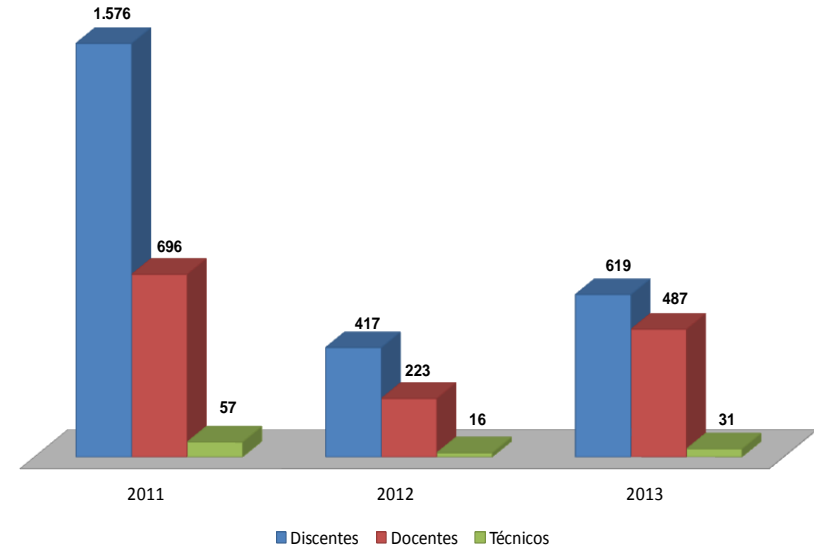
Situação posicional: dezembro de cada ano

Atividades de Extensão em gráfico

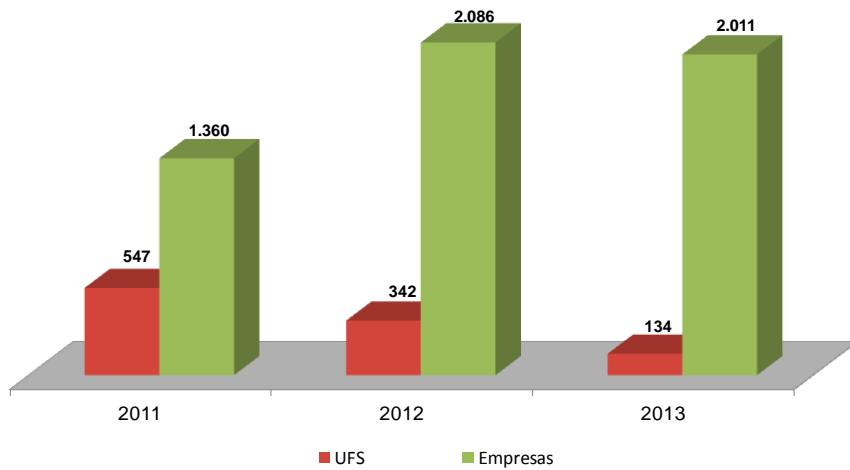
Cursos e eventos de Extensão - comunidade envolvida



Projetos/Programa de Extensão - comunidade envolvida



Bolsistas de Extensão por Fonte de Financiamento



3.2 Assistência Estudantil

Bolsistas por campi e modalidade da bolsa

Programa Residência Universitária

Investimentos no programa Residência Universitária

Alunos residentes graduados

Núcleo de Orientação e Assistência Psicossocial

Serviço de plantão da Coordenação de Assistência ao Estudante

Refeições servidas por categoria

Tipos de refeições servidas

Acervo bibliográfico em livros por área de conhecimento

Acervo bibliográfico em periódicos impressos por área de conhecimento

Serviços prestados pelas bibliotecas

Assistência estudantil em gráfico

Bolsistas por campi e modalidade da bolsa

Cód. Unidade/Curso	2011				2012				2013			
	Residência	Trabalho	Outras	Total	Residência	Trabalho	Outras	Total	Residência	Trabalho	Outras	Total
Campus de São Cristóvão	295	448		743	427	331	231	989	540	422	1	963
Campus de Aracaju	22	17		39	30	13	30	73	8	83	85	176
Campus de Itabaiana	52	28	254	334	67	6	415	488	57	40	249	346
Campus de Laranjeiras	23	36	55	114	52	18	84	154	65	45	87	197
Campus de Lagarto	13	2	42	57	65	2	46	113	86	9	44	139
TOTAL DA UFS	405	531	351	1.287	641	370	806	1.817	756	599	466	1.821

Fonte: CODAE/PROEST

Situação posicional: dezembro de cada ano

Programa Residência Universitária

Atividades	2011	2012	2013
Análise da situação socioeconômica	600	650	884
Análise de prestação de contas (dias)	1.260	1.820	-
Assessoramento administrativo às residências	490	540	250
Bolsistas beneficiados	433	520	1.258
Contatos individuais com residentes	3.335	4.160	2.560
Convocações	330	400	844
Eleição de diretoria das residências (dias)	51	65	63
Encaminhamento dos selecionados para residência	203	203	202
Posse das diretorias	51	65	63
Reunião com diretorias das residências	235	250	-
Reunião com residentes	320	300	52
Visitas a residências (núcleos)	94	65	103
Visitas residenciais (familiares)	200	200	15

Fonte: CODAE/PROEST

Situação posicional: dezembro de cada ano

Investimentos no programa Residência Universitária

Investimento	2011	2012	2013
Valores anuais em R\$	937.023,40	1.827.240,70	2.356.800,00
TOTAL	937.023,40	1.827.240,70	2.356.800,00

Fonte: CODAE/PROEST

Situação posicional: dezembro de cada ano

Alunos residentes graduados

	2011	2012	2013
Alunos graduados	33	49	26
TOTAL	33	49	26

Fonte: CODAE/PROEST

Situação posicional: dezembro de cada ano

Núcleo de Orientação e Assistência Psicossocial

Atividades	2011	2012	2013
Atendimento	124	97	52
Atendimento grupal	20	35	7
Atendimento psicoterápico em sessões semanais	84	27	-
Visitas às residências	20	35	45
Clientela	244	307	629
Estudantes	244	307	629

Fonte: CODAE/PROEST

Situação posicional: dezembro de cada ano

Serviço de plantão da Coordenação de Assistência ao Estudante

Atividades	2011	2012	2013
Contatos internos/externos	3.100	3.500	3.400
Convocações	450	520	63
Encaminhamentos	300	203	202
Entrevistas	3.000	1.050	2.040
Inscrições nos programas da CODAE	5.000	-	1.400
Isenções/DAA	600	-	-
Orientação social (Informação/discussão reflexiva)	-	260	2.560
Recadastramento	346	-	640
Relatórios sociais	50	-	15
Reuniões	5	20	115
Substituição em programas da CODAE	20	30	

Fonte: CODAE/PROEST

Situação posicional: dezembro de cada ano

Refeições servidas por categoria

Categorias	2011	2012	2013
Isentos	87.629	34.431	112.079
Estudantes e servidores (apoio e médio)	180.978	55.466	220.658
Servidores de nível superior	1.702	324	7.420
Visitantes	21	-	-
TOTAL	270.330	90.221	340.157

Fonte: RESUN/PROEST

Situação posicional: dezembro de cada ano

Tipos de refeições servidas

Tipo	2011	2012	2013
Almoço	200.294	90.221	219.745
Jantar	70.036	*	120.408
TOTAL	270.330	90.221	340.153

Fonte: RESUN/PROEST

Situação posicional: dezembro de cada ano : dezembro de cada ano

* Dados lançados no almoço devido ao problema no funcionamento da catraca (acesso).

Acervo bibliográfico em livros por área de conhecimento

Área de conhecimento (CNPq)	2011		2012		2013	
	Títulos	Volumes	Títulos	Volumes	Títulos	Volumes
Ciências Exatas e da Terra	3.783	14.378	3.934	14.870	4.099	15.199
Ciências Biológicas	4.969	17.150	5.377	19.277	5.407	19.337
Engenharia/Tecnologia	3.957	14.365	4.172	15.086	4.277	15.294
Ciências da Saúde	5.289	19.188	5.660	21.094	5.810	21.394
Ciências Agrárias	2.202	10.666	2.318	10.985	2.438	11.225
Ciências Sociais Aplicadas	17.889	51.145	19.380	55.769	19.755	56.499
Ciências Humanas	13.746	34.859	15.388	39.801	15.808	40.620
Linguística, Letras e Artes	11.681	33.506	12.987	37.948	13.122	38.217
Total	63.516	195.257	69.216	214.830	70.716	217.785

Fonte: BICEN

Situação posicional: dezembro de cada ano

Acervo bibliográfico em periódicos impressos por área de conhecimento

Área de conhecimento (CNPq)	2011		2012		2013	
	Títulos	Fascículos	Títulos	Fascículos	Títulos	Fascículos
Ciências Exatas e da Terra	396	18.809	401	18.864	401	18.864
Ciências Biológicas	460	12.905	464	12.961	464	12.961
Engenharia/Tecnologia	428	9.391	433	9.439	433	9.439
Ciências da Saúde	819	23.431	823	23.481	823	23.481
Ciências Agrárias	360	5.075	363	5.094	363	5.094
Ciências Sociais Aplicadas	1.439	24.290	1.445	24.395	1.483	24.500
Ciências Humanas	1.104	23.088	1.107	23.143	1.107	23.143
Linguística, Letras e Artes	308	3.672	311	3.702	311	3.702
Total	5.314	120.661	5.347	121.079	5.385	121.184

Fonte: BICEN

Situação posicional: dezembro de cada ano

Serviços prestados pelas bibliotecas

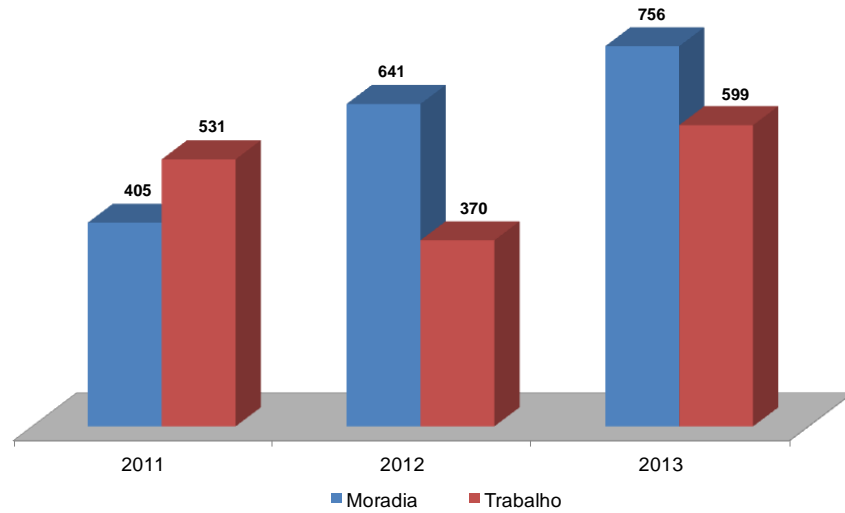
Unidades	2011			2012			2013		
	Empréstimo	Pesquisa e Comutação	Fluxo de Usuários	Empréstimo	Pesquisa e Comutação	Fluxo de Usuários	Empréstimo	Pesquisa e Comutação	Fluxo de Usuários
Biblioteca Central	271.265	34.059	522.297	228.158	127	371.392	320.908	180	503.330
Biblioteca Comunitária	4.235		8.072	5.395		14.450	5.835		8.004
Biblioteca da Saúde	19.554		108.100	21.331		111.208	20.786		128.836
Biblioteca de Itabaiana	25.552		30.395	19.722		191.582	31.440		23.466
Biblioteca de Laranjeiras	4.529	4.322	34.575	6.606		17.660	10.451		35.004
Biblioteca de Lagarto	6.818		60.340	15.228		174.029	30.094		75.153
Total	331.953	38.381	763.779	296.440	127	880.321	419.514	180	773.793

Fonte: BICEN

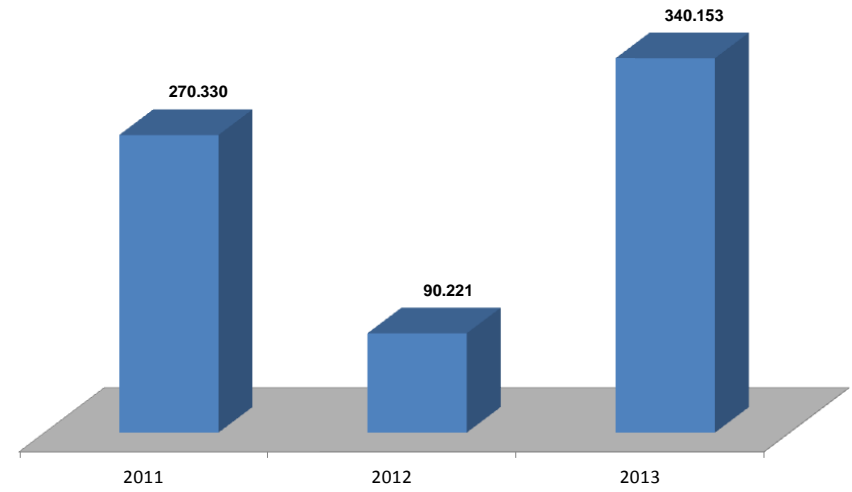
Situação posicional: dezembro de cada ano

Assistência estudantil em gráfico

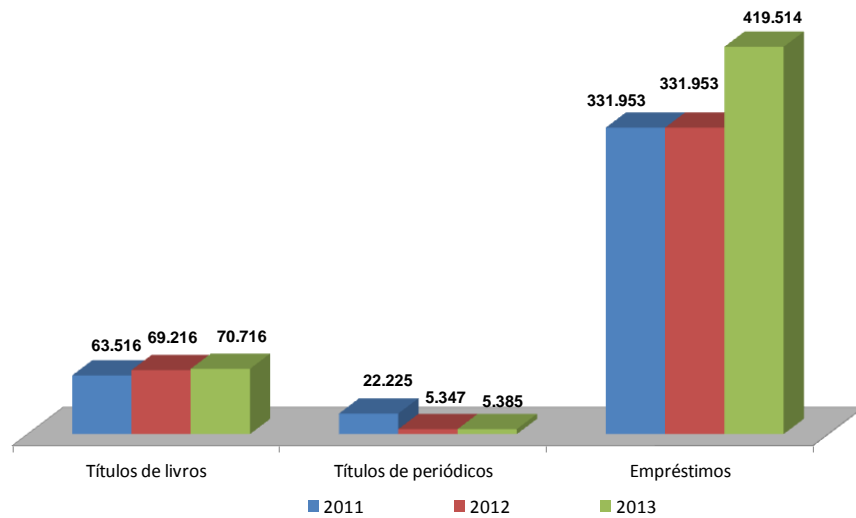
Bolsas de Assistência ao Estudante



Refeições Servidas no Restaurante



Acervo Bibliográfico



3.3 Assistência à Comunidade

Exposições realizadas pelo Museu de Arqueologia de Xingó
Palestras/eventos realizados pelo Museu de Arqueologia de Xingó
Visitantes do Museu de Arqueologia de Xingó
Atendimentos odontológicos
Atividades do Hospital Universitário
Receitas e despesas do Hospital Universitário
Assistência à comunidade em gráfico

Exposições realizadas pelo Museu de Arqueologia de Xingó - 2011

Tipo	Título	Coordenação	Período	Local	Visitantes
Exposição	Xingó 9.000 anos de ocupação humana	Albérico Nogueira de Queiroz	Permanente	Unidade Museológica do MAX/UFS em Canindé de São Francisco/SE	31.019
Exposição Itinerante	Xingó 9.000 anos de ocupação humana	Albérico Nogueira de Queiroz	14/03 à 30/04	Campus de Laranjeiras	214
Exposição Itinerante	Xingó 9.000 anos de ocupação humana	Albérico Nogueira de Queiroz	02/05 à 09/06	Campus de São Cristovão	203
Exposição Itinerante	Xingó 9.000 anos de ocupação humana	Albérico Nogueira de Queiroz	15/05 à 08/12	Campus de Itabaiana	305
TOTAL					31.741

Fonte: MAX

Situação posicional: dezembro/11

Exposições realizadas pelo Museu de Arqueologia de Xingó - 2012

Tipo	Título	Coordenação	Período	Local	Visitantes
Exposição Permanente do MAX/UFS	Arqueologia da Região de Xingó	Albérico Nogueira de Queiroz (MAX/UFS), Railda Nascimento Silva (MAX/UFS), Ariana Marinho Fernandes (MAX/UFS)	Janeiro a Dezembro de 2012	Unidade Museológica do MAX/UFS em Canindé de São Francisco-SE	21.461
Ação Educativa	Colégio Purificação	Albérico Nogueira de Queiroz (MAX/UFS), Geovânia Nunes de Carvalho Xavier (MAX/UFS)	17 a 20 de Abril de 2012	Colégio Purificação, Aracaju-SE	139
10ª Semana Nacional de Museus (IBRAM)	Museus para a Harmonia Social	Geovânia Nunes de Carvalho Xavier (MAX/UFS), Railda Nascimento Silva (MAX/UFS), Ariana Marinho Fernandes (MAX/UFS), Albérico Nogueira de Queiroz (MAX/UFS)	14 a 20 de Maio de 2012	Unidade Museológica do MAX/UFS em Canindé de São Francisco-SE	1.326
6ª Primavera dos Museus	A Função Social dos Museus	Albérico Nogueira de Queiroz (MAX/UFS)	24 a 30 de Setembro de 2012	Unidade Museológica do MAX/UFS em Canindé de São Francisco-SE	685
VII Workshop Arqueológico de Xingó (MAX/UFS)/II Ciclo Internacional de Simpósios Temáticos/II Reunião do Núcleo Regional Nordeste da Sociedade de Arqueologia Brasileira (SAB/NE)	Por uma Arqueologia Interdisciplinar e com Responsabilidade Social	Geovânia Nunes de Carvalho Xavier (MAX/UFS), Railda Nascimento Silva (MAX/UFS), Ariana Marinho Fernandes (MAX/UFS), Olívia Alexandre de Carvalho (NAR/Campus de Laranjeiras/UFS), Elizabete de Castro Mendonça (NMS/Campus de Laranjeiras/UFS)	15 a 20 de Outubro de 2012	Campi de São Cristóvão/Laranjeiras da UFS e Unidade Museológica do MAX/UFS em Canindé de São Francisco-SE	400
TOTAL					24.011

Fonte: MAX

Situação posicional: dezembro/12

Exposições realizadas pelo Museu de Arqueologia de Xingó - 2013

Tipo	Título	Coordenação	Período	Local	Visitantes
Exposição	Exposição Permanente e Temporária (MAX)	Railda Nascimento	2013	Canindé de São Francisco	20.049
Exposição	11ª Semana Nacional de Museus	Albérico Nogueira e Railda Nascimento	13 à 19/05	Canindé de São Francisco	688
Ação Educativa	Relíquias de Família	Geovânia Carvalho	10 à 13/09	Centro de vivência/UFS	47
Ação Educativa	1ª Semana Acadêmica Cultural/UFS: Ciência, Arte e Afeto - Amostra do MAX.	Geovânia Carvalho e Railda Nascimento	04 à 08/11	Hall da Reitoria do Campus de São Cristovão/UFS	230
TOTAL					21.014

Fonte: MAX

Situação posicional: dezembro/13

Palestras/eventos realizados pelo Museu de Arqueologia de Xingó - 2011

Atividade	Palestrante	Data	Local
9ª Semana de Museus: Museu e Memória	Visitação ao MAX	18/05 à 22/05	Unidade Museológica do MAX/UFS em Canindé de São Francisco/SE
Palestra	Albérico Nogueira de Queiroz	19/05/2011	Unidade Museológica do MAX/UFS em Canindé de São Francisco/SE
Mesa Redonda	Beatriz Gois Dantas	19/05/2011	Unidade Museológica do MAX/UFS em Canindé de São Francisco/SE
Mesa Redonda	Verônica Maria Meneses Nunes	19/05/2011	Unidade Museológica do MAX/UFS em Canindé de São Francisco/SE
Semana Nacional de Ciência e Tecnologia	Visita guiada	19/10 à 23/10	Unidade Museológica do MAX/UFS em Canindé de São Francisco/SE

Fonte: MAX

Situação posicional: dezembro/11

Palestras/eventos realizados pelo Museu de Arqueologia de Xingó - 2012

Atividade	Palestrante	Data	Local
Palestra	Prof. Dr. Albérico Nogueira de Queiroz	27 de Setembro de 2012	Palácio Museu Olímpio Campos, Aracaju-SE
1º Seminário "Produção de Conhecimentos em Museus Universitários no Brasil"	Prof. Dr. Albérico Nogueira de Queiroz	27/11/2012 à 30/11/2012	Museu Amazônico, Manaus-AM

Fonte: MAX

Situação posicional: dezembro/12

Palestras/eventos realizados pelo Museu de Arqueologia de Xingó - 2013

Atividade	Palestrante	Data	Local
Ação Educativa: Programa Ciência e Ficção - Aproximações entre Arqueologia e Ciência.	Geovânia Carvalho	04 à 06/04	Canindé de São Francisco
Conferência: Cultura e Memória Descritas pelos mestre de ofício - a obra de Mestre Tonho, durante a 11ª Semana Nacional de Museus.	Jairo de Oliveira	18/05/2013	Canindé de São Francisco
Abertura da Exposição Temporária	Mestre Tonho "Da dor a arte".	18/05/2013	Canindé de São Francisco

Fonte: MAX

Situação posicional: dezembro/13

Visitantes do Museu de Arqueologia de Xingó

Visitantes Brasileiros	2011	2012	2013
Região Norte	140	97	2.637
Acre	10	3	4
Amazonas	21	12	11
Amapá	7	7	
Rondônia	17	21	6
Roraima	24	8	23
Pará	37	28	6
Tocantins	24	18	2.587
Região Nordeste	8.449	9.466	13.386
Alagoas	1.669	1.968	2.587
Bahia	1.543	1.535	1.877
Ceará	144	124	141
Maranhão	44	16	12
Paraíba	211	163	164
Pernambuco	1.437	1.638	1.965
Piauí	27	9	17
Rio Grande do Norte	195	192	196
Sergipe	3.179	3.821	6.427
Região Centro-Oeste	542	380	286
Distrito Federal	340	245	180
Goiás	100	62	37
Mato Grosso	52	40	25
Mato Grosso do Sul	50	33	44
Região Sudeste	3.537	2.894	1.596
Espírito Santo	111	62	38
Minas Gerais	372	470	196
Rio de Janeiro	894	700	475
São Paulo	2.160	1.662	887
Região Sul	519	437	391
Paraná	243	173	133
Santa Catarina	81	64	68
Rio Grande do Sul	195	200	190
TOTAL	13.187	13.274	18.296

Visitantes do Museu de Arqueologia de Xingó

(continuação)

Visitantes Estrangeiros	2011	2012	2013
Alemanha	8	8	7
Angola		1	
Argélia	1		
Argentina	5	1	2
Austrália		2	
Austria	1		
Bélgica		3	
Bolívia			1
Canadá	2	1	2
Chile	5		
China	1		
Colômbia	3	3	11
Dinamarca		2	
Equador	1		
Eslováquia	1		
Espanha	4	11	2
Estados Unidos da América	11	7	6
Flórida			3
França	11	12	6
Guatemala	1	2	
Holanda	1	5	
Índia		1	
Inglaterra	1	5	1
Irlanda		1	
Israel	2		
Itália	4	3	22
Japão	2	2	
Noroega	2		
País de Gales		1	
Paraguai	5		1
Peru		5	
Porto Rico		1	
Portugal	18	5	1
Romenia	1		
Rússia	1	1	
Suíça			6
Uruguai	5	2	1
Venezuela			2
TOTAL	97	87	74

Fonte: MAX

Atendimentos Odontológicos

Discriminação	2011	2012	2013
Departamento de Odontologia	11.913	7.137	11.398
Hospital Universitário	4.692	5.624	6.999
TOTAL	16.605	12.761	18.397

Fonte: HU

Situação posicional: dezembro de cada ano

Atividades do Hospital Universitário

Discriminação	2011	2012	2013
Atendimento a pacientes externos	95.992	85.690	99.480
Atendimento a pacientes internos	2.156	2.213	2.524
Atendimento ambulatoriais	4.570	3.796	3.494
Cirurgias de médio e grande porte	917	969	1.219
Pequenas cirurgias com anestesia local	1.587	1.898	2.045
Exames efetuados	201.943	233.891	337.633
Dosagens hormonais	31.577	39.950	48.963
Exames especializados	27.066	31.011	35.812
Exames laboratoriais	128.081	154.130	239.726
Exames radiológicos	15.219	8.800	13.132
TOTAL	311.857	334.081	446.395

Óbitos	2011	2012	2013
Clínica cirúrgica	6	9	4
Clínica médica	24	14	16
Clínica pediátrica	1	-	-
U.T.I.	51	31	47
TOTAL	82	54	67

Fonte: HU

Situação posicional: dezembro de cada ano

Receitas e Despesas do Hospital Universitário

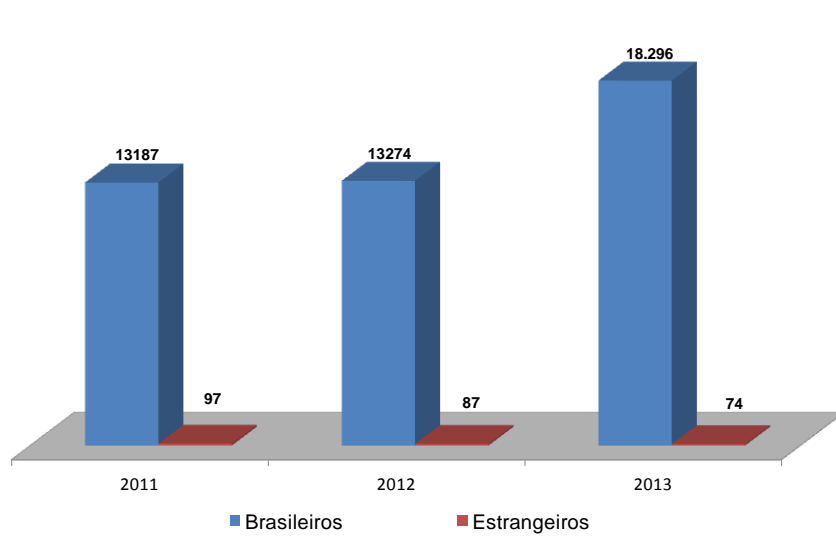
	2011	2012	2013
Receitas	65.035.388	65.087.696	73.321.606
Hospital Universitário	10.451.321	1.129.394	50.952.085
Repasse do REHUF			6.663.459
Repasse do MEC	48.914.678	49.412.476	6.651.514
Repasse do MS	5.669.389	14.545.826	9.054.548
Despesas	53.253.101	60.167.411	70.378.699
Hospital Universitário	53.253.101	60.167.411	70.378.699
Residentes	2.255.684	2.438.256	4.366.679
Material de consumo	4.648.605	2.643.785	3.669.890
Material permanente	4.496.091	4.183.052	3.947.581
Pessoal	36.755.217	41.952.178	48.344.315
Serviço de pessoa física	17.550	21.024	
Diárias	12.852	15.676	18.165
Serviço de pessoa jurídica	5.067.102	5.843.761	5.513.592
Locação de mão de obra		3.061.000	4.499.001
Passagens		8.678	19.476

Fonte: HU

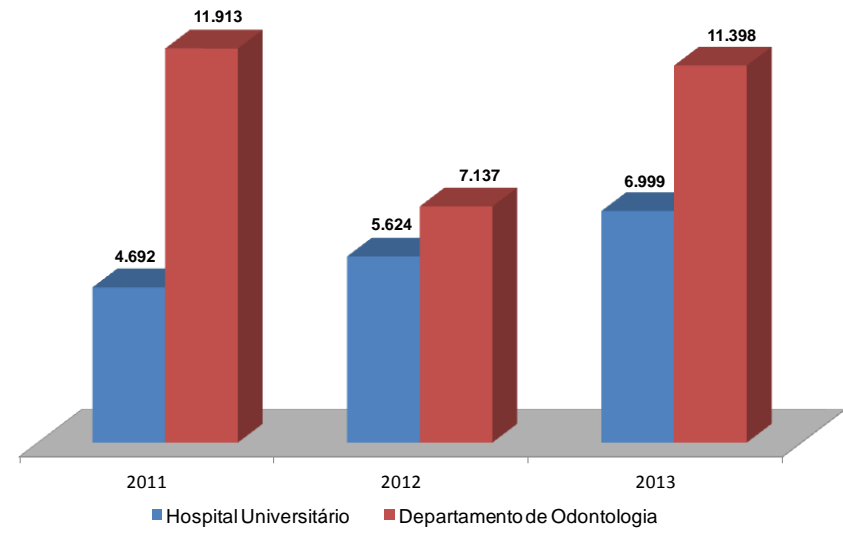
Situação posicional: dezembro de cada ano

Assistência à comunidade em gráfico

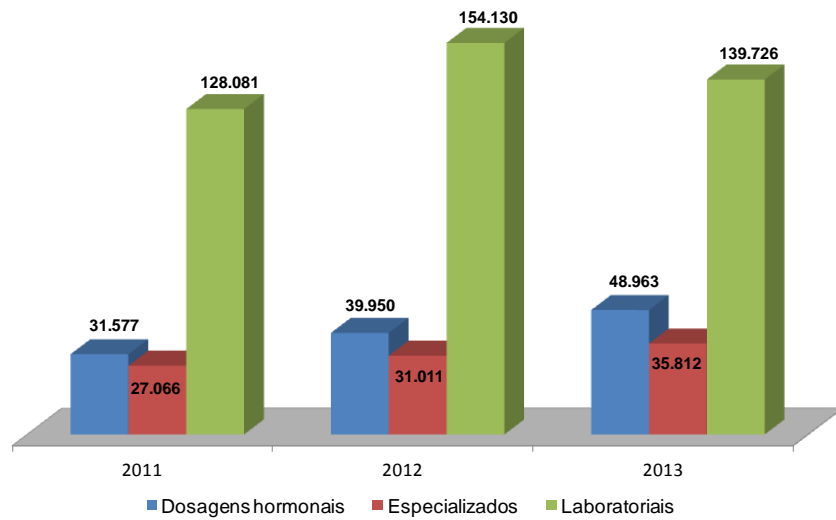
Visitantes do Museu de Arqueologia de Xingó



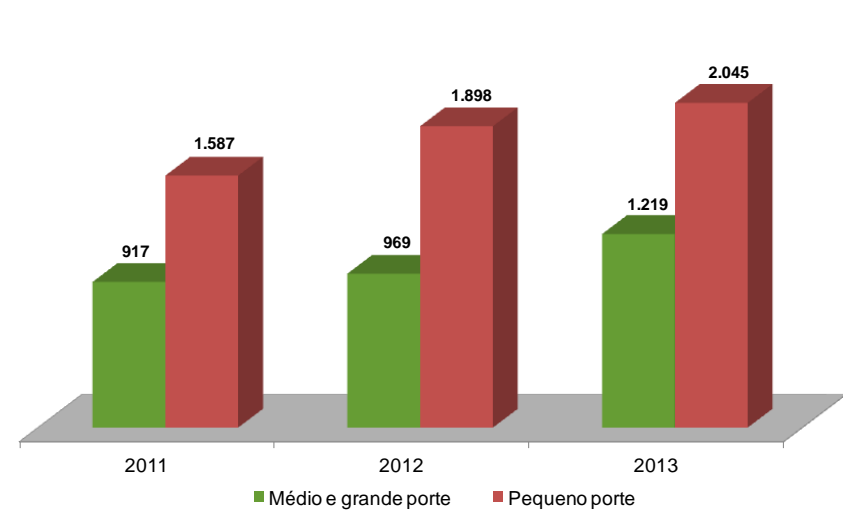
Atendimentos Odontológicos

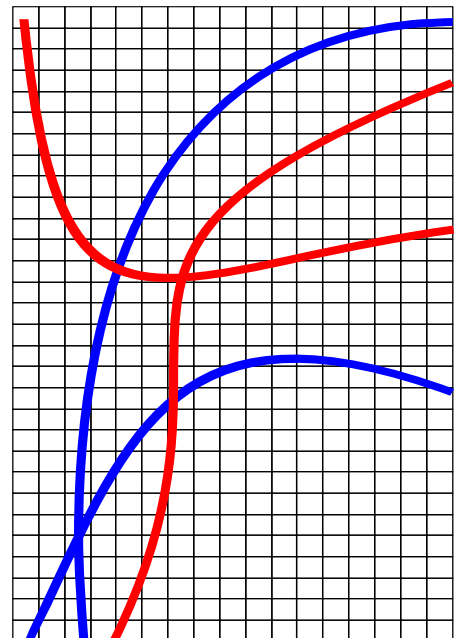


Exames realizados pelo Hospital Universitário



Cirurgias efetuadas pelo Hospital Universitário





4. Atividades de Gestão

4.1 Dados de Pessoal

Quadro de pessoal técnico-administrativo por unidade e escolaridade

Servidores técnico-administrativos do quadro permanente afastados ou cedidos

Servidores técnico-administrativos do quadro permanente em programas de capacitação

Quadro de pessoal docente permanente por unidade e escolaridade

Quadro de pessoal docente permanente por unidade, regime de trabalho e categoria

Quadro de pessoal docente visitante, substituto e temporário por unidade e escolaridade

Quadro de pessoal docente visitante, substituto e temporário por unidade, regime de trabalho e categoria

Quadro de pessoal docente permanente do ensino fundamental e médio por escolaridade

Quadro de pessoal docente substituto do ensino fundamental e médio por escolaridade

Quadro de pessoal docente permanente do ensino fundamental e médio por regime de trabalho e categoria

Quadro de pessoal docente substituto do ensino fundamental e médio por regime de trabalho e categoria

Docentes, do quadro permanente, afastados ou cedidos

Docentes, do quadro permanente, em programas de capacitação

Índice de qualificação docente por centro e departamento acadêmico

Assistência ao servidor

Eventos realizados e número de pessoas treinadas

Dados de pessoal em gráfico

Quadro de pessoal técnico-administrativo por unidade e escolaridade - 2011

Unidade	Escolaridade														Total
	1	2	3	4	5	6	7	8	9	10	11	12	13	14	
Campi de Aracaju e São Cristóvão															
ASCOM								5		4		1			10
BICEN		3			3			5		12	1	10	1		35
CCBS		11			4	9		24		18	1	5	2		74
CCET		1				1		31		11		3	1		48
CCSA								14		3		1			18
CD								1							1
CECH		1						10		9		5			25
CESAD								9		6		2			17
CODAP		3			1			2		3	1	1			11
COGEPLAN								3		6		4	2		15
CONSU/CONEPE								1							1
CPD		1				3		8		16	1	4	1		34
GR						1		6		10		5			22
GRH								20		21		10		1	52
GVR										1					1
HU		8			1	5		190		150	2	63	10	2	431
MAX		2								2					4
MUHSE						1		2		4					7
PGE								1		3		1			5
POSGRAP								13		5		7			25
PREFCAMP		29			7	15		45		15		4			115
PROAD		2						25		12		10			49
PROEST										6		2			8
PROEX		1				3		5		7		4	1		21
PROGRAD						1		13		11		4			29
RESUN		7				3		12		1					23
Campus de Itabaiana								14		17	1	4	2		38
Campus de Laranjeiras								5		3		1			9
Campus de Lagarto								13		13					26
Extra Quadro								1		15			1		17
TOTAL DA UFS	0	69	0	0	16	42	0	478	0	384	7	151	21	3	1.171

Obs.: 1- Alfabetizado; 2 - Alfabetizado sem curso regular; 3 - 1º grau incompleto (1ª à 4ª série incompleta); 4 - 1º grau incompleto (até a 4ª série completa); 5 - 1º grau incompleto (5ª à 8ª série incompleta); 6 - 1º grau completo (até a 8ª série completa); 7 - 2º grau incompleto; 8 - 2º grau completo ou técnico-profissionalizante; 9 - Superior incompleto; 10 - Superior completo; 11 - Aperfeiçoamento; 12 - Especialização; 13 - Mestrado; 14 - Doutorado

Fonte: Microdados de Pessoal UFS, COPAC/PROPLAN

Situação posicional: dezembro de cada ano

Quadro de pessoal técnico-administrativo por unidade e escolaridade - 2012

Unidade	Escolaridade														Total
	1	2	3	4	5	6	7	8	9	10	11	12	13	14	
Campi de Aracaju e São Cristóvão															
ASCOM								5		5			1		11
BICEN		2			3			6		15	1	6			33
CCBS		10			3	8		22		19		4	4		70
CCET		1				1		28		12		4	1		47
CCSA								11		5			1		17
CD										1					1
CECH		1						6		14		1		1	23
CESAD								4		7		2	1		14
CODAP		3			1			3		5					12
COGEPLAN								4		9		2	3		18
CONSU/CONEPE								1							1
CPD		1				3		8		18		2	1		33
GR						1		7		15		1			24
GRH								17		27		5	1		50
GVR										1					1
HU		9				5		173		194		26	13	3	423
MAX		2								2					4
MUHSE						1		2		1		1			5
PGE								1		5					6
POSGRAP								10		10		5	2		27
PREFCAMP		28			7	14		43		16		5	2		115
PROAD		2						26		18		6			52
PROEST										7		2			9
PROEX		1				3		3		7		2	1		17
PROGRAD						1		9		13		3			26
RESUN		7				3		11		1					22
Campus de Itabaiana								14		16		3	2		35
Campus de Laranjeiras								4		5		1			10
Campus de Lagarto								22		19		13	2		56
Extra Quadro								1		13			1		15
TOTAL DA UFS	0	67	0	0	14	40	0	441	0	480	1	94	36	4	1.177

Obs.: 1- Alfabetizado; 2 - Alfabetizado sem curso regular; 3 - 1º grau incompleto (1ª à 4ª série incompleta); 4 - 1º grau incompleto (até a 4ª série completa); 5 - 1º grau incompleto (5ª à 8ª série incompleta); 6 - 1º grau completo (até a 8ª série completa); 7 - 2º grau incompleto; 8 - 2º grau completo ou técnico-profissionalizante; 9 - Superior incompleto; 10 - Superior completo; 11 - Aperfeiçoamento; 12 - Especialização; 13 - Mestrado; 14 - Doutorado

Fonte: Microdados de Pessoal UFS, COPAC/PROPLAN

Situação posicional: dezembro de cada ano

Quadro de pessoal técnico-administrativo por unidade e escolaridade - 2013

Unidade	Escolaridade														Total
	1	2	3	4	5	6	7	8	9	10	11	12	13	14	
Campi de Aracaju e São Cristóvão															
ASCOM															
BICEN															
CCBS		8			3	6		24		20		4	7	1	73
CCET		1				1		33		16		6	3	1	61
CCAA		1						6		7		1	2		17
CCSA								9		7					16
CD												1			1
CECH		2						6		14		3		1	26
CESAD								2		3		2	2		9
CODAP															
COGEPLAN										11		3	4		18
CONSU/CONEPE								1							1
CPD															
GR								16		32		5	7	1	61
GRH						1		17		27		16	3		64
GVR		5			3	3		21		35	1	15	4		87
HU		7				5		143		177		50	30	10	422
MAX															
MUHSE															
OUVID										1		1			2
PGE															
POSGRAP								19		11		9	4	1	44
PREFCAMP		28			7	13		41		13		6	5		113
PROAD		2						25		22		5	5		59
PROEST		6				4		10		10		5	5		40
PROEX		3				3		7		11		4	1		29
PROGRAD						1		9		13		5	2		30
RESUN															
Campus de Itabaiana								9		11		5	4		29
Campus de Laranjeiras								1	1	4		2			8
Campus de Lagarto								22		44		27	3		96
TOTAL DA UFS	0	63	0	0	13	37	0	421	1	489	1	175	91	15	1.306

Obs.: 1- Alfabetizado; 2 - Alfabetizado sem curso regular; 3 - 1º grau incompleto (1ª à 4ª série incompleta); 4 - 1º grau incompleto (até a 4ª série completa); 5 - 1º grau incompleto (5ª à 8ª série incompleta); 6 - 1º grau completo (até a 8ª série completa); 7 - 2º grau incompleto; 8 - 2º grau completo ou técnico-profissionalizante; 9 - Superior incompleto; 10 - Superior completo; 11- Aperfeiçoamento; 12 - Especialização; 13 - Mestrado; 14 - Doutorado

Fonte: Microdados de Pessoal UFS, COPAC/PROPLAN

Situação posicional: dezembro de cada ano

Servidores técnico-administrativos do quadro permanente afastados ou cedidos

Unidades	2011					2012					2013				
	Afast p/ mestrado	Afast p/ doutorado	Afast pós- doutorado	Cedidos	Total	Afast p/ mestrado	Afast p/ doutorado	Afast pós- doutorado	Cedidos	Total	Afast p/ mestrado	Afast p/ doutorado	Afast pós- doutorado	Cedidos	Total
ASCOM									1	1					
BICEN															
CCBS															
CCAA															
CCET									1	1				1	1
CCSA															
CD															
CECH															
CESAD	1				1										
CODAP									1	1				1	1
COGEPLAN												1		2	3
CONSU/CONEPE															
CPD															
EDITORA														1	1
GR				1	1				1	1				2	2
GRH		1		5	6				4	4				4	4
GVR															
HU	1	2		1	4		1		1	2		2		1	3
MAX									1	1					
MUHSE															
PGE				1	1				1	1				1	1
POSGRAP		1			1		1			1					
PREFCAMP				3	3				4	4				2	2
PROAD															
PROEST															
PROEX		1		2	3		1		1	2				1	1
PROGRAD															
RESUN															
ITABAIANA							1			1					
LARANJEIRAS															
LAGARTO															
TOTAL DA UFS	2	5	0	13	20	0	4	0	16	20	0	3	0	16	19

Fonte: DICADT/PROGEP

Situação posicional: dezembro de cada ano

Servidores técnico-administrativos do quadro permanente em programas de capacitação

Unidade	2011				2012				2013			
	Mestrado	Doutorado	Pós-doutorado	Total	Mestrado	Doutorado	Pós-doutorado	Total	Mestrado	Doutorado	Pós-doutorado	Total
ASCOM	1			1	2			2	1			1
BICEN												
CCBS	2			2	2	2		4				
CCAA												
CCET	3			3	4	1		5				
CCSA	1			1								
CD												
CECH	4			4	2			2	1			1
CESAD	1			1								
CODAP	1	1		2		1		1				
COGEPLAN	1			1								
CONSU/CONEPE	2			2								
CPD	3			3	5			5	1			1
GR					2			2	1			1
GRH		1		1	1			1				
GVR												
HU	17	8		25	17	10		27	12	1		13
MAX												
MUHSE												
PGE												
POSGRAP	4	2		6	4	2		6	2			2
PREFCAMP	3			3	3			3	1			1
PROAD	2			2	3			3	1			1
PROEST	2			2	2			2	1			1
PROEX		1		1		1		1				
PROGRAD												
RESUN												
ITABAIANA	4			4	2	1		3				
LARANJEIRAS												
LAGARTO					3			3				
TOTAL DA UFS	51	13	0	64	52	18	0	70	21	1	0	22

Fonte: DICADT/PROGEP

Situação posicional: dezembro de cada ano

Quadro de pessoal docente permanente por unidade e escolaridade

Unidade	2011					2012					2013				
	Grad	Esp	Mest	Dout	Total	Grad	Esp	Mest	Dout	Total	Grad	Esp	Mest	Dout	Total
Campus de São Cristóvão	2	34	189	537	762	1	31	187	559	778	5	29	207	657	898
CCET	1	8	57	183	249	0	7	59	190	256	2	7	64	228	301
Departamento de Ciência e Engenharia de Materiais				7	7				7	7				12	12
Departamento de Computação			4	18	22			7	18	25			8	20	28
Departamento de Engenharia Civil	1	4	12	11	28		3	13	11	27		3	14	12	29
Departamento de Engenharia Elétrica			1	12	13			1	14	15			4	14	18
Departamento de Engenharia Química		1	2	13	16		1	1	15	17	1	1	1	14	17
Departamento de Estatística e Ciências Atuariais		1	13	3	17		1	14	2	17	1	1	15	2	19
Departamento de Física		2	1	34	37		2	1	35	38		2	1	39	42
Departamento de Geologia				9	9				9	9				13	13
Departamento de Matemática			18	18	36			17	19	36			12	30	42
Departamento de Química			3	35	38			4	34	38			3	34	37
Departamento de Tecnologia de Alimentos				11	11				11	11				13	13
Núcleo de Engenharia Ambiental				1	1				2	2				8	8
Núcleo de Engenharia de Produção			2	5	7				7	7			1	8	9
Núcleo de Engenharia Mecânica			1	6	7			1	6	7				8	8
Núcleo de Graduação em Engenharia de Petróleo													5	1	6
CCBS	0	1	23	98	122	0	1	21	100	122	1	1	17	118	137
Departamento de Biologia			3	20	23			2	19	21			1	21	22
Departamento de Ecologia				1	1				4	4				10	10
Departamento de Educação Física		1	14	12	27		1	13	14	28		1	10	17	28
Departamento de Farmácia									12	12				14	14
Departamento de Fisiologia			1	34	35			1	22	23			1	22	23
Departamento de Morfologia			4	25	29			4	24	28			3	24	27
Departamento de Nutrição			1	6	7			1	5	6	1		2	10	13
CCAA	0	0	4	54	58	0	0	3	55	58	0	0	6	72	78
Departamento de Ciências Florestais				11	11				11	11				12	12
Departamento de Engenharia Agrônômica			2	23	25			2	23	25			3	18	21
Departamento de Engenharia de Pesca e Aquicultura			1	7	8			1	7	8			1	9	10
Departamento de Medicina Veterinária				1	1				3	3			2	10	12
Departamento de Zootecnia			1	11	12				10	10				13	13
Núcleo de Engenharia Agrícola				1	1				1	1				10	10

Quadro de pessoal docente permanente por unidade e escolaridade

(continuação)

Unidade	2011					2012					2013				
	Grad	Esp	Mest	Dout	Total	Grad	Esp	Mest	Dout	Total	Grad	Esp	Mest	Dout	Total
CCSA	0	16	57	53	126	0	14	57	56	127	0	12	65	65	142
Departamento de Administração			11	9	20			11	10	21			9	12	21
Departamento de Ciências Contábeis		9	5		14		9	5		14		8	5	1	14
Departamento de Direito		6	11	11	28		4	12	11	27		3	12	11	26
Departamento de Economia		1	6	17	24		1	5	18	24		1	5	19	25
Departamento de Secretariado Executivo			7		7			7		7			10		10
Departamento de Serviço Social			8	10	18			8	9	17			8	10	18
Núcleo de Ciência da Informação			4	1	5			3	2	5			7	3	10
Núcleo de Relações Internacionais				4	4			1	4	5			2	7	9
Núcleo de Turismo			5	1	6			5	2	7			7	2	9
CECH	1	9	48	149	207	1	9	47	158	215	2	9	55	174	240
Departamento de Artes Visuais e Design			4	3	7			3	4	7	1		5	7	13
Departamento de Ciências Sociais			2	21	23			2	21	23			2	18	20
Departamento de Comunicação Social		1	6	9	16		1	6	12	19		1	7	15	23
Departamento de Educação		2	4	25	31		2	5	26	33		2	4	27	33
Departamento de Filosofia				18	18				17	17				18	18
Departamento de Geografia			8	12	20			8	12	20			8	15	23
Departamento de História		1	5	12	18		1	5	13	19		1	3	14	18
Departamento de Letras Estrangeiras		2	11	9	22		2	11	10	23		2	17	11	30
Departamento de Letras Vernáculas		1	3	14	18		1	3	16	20		1	4	21	26
Departamento de Psicologia	1	2	2	22	27	1	2	2	22	27	1	2	2	22	27
Núcleo de Graduação em Ciências da Religião															
Núcleo de Música			3	4	7			2	5	7		0	3	6	9
Campus de Aracaju	4	7	63	71	145	4	7	59	74	144	3	4	55	92	154
Departamento de Enfermagem			13	6	19			12	7	19			8	11	19
Departamento de Fisioterapia			1	6	7			1	6	7			1	12	13
Departamento de Fonoaudiologia			3	4	7			3	4	7	1		5	6	12
Departamento de Medicina	4	7	38	37	86	4	7	37	38	86	2	4	36	42	84
Departamento de Odontologia			8	18	26			6	19	25			5	21	26

Quadro de pessoal docente permanente por unidade e escolaridade

(continuação)

Unidade	2011					2012					2013				
	Grad	Esp	Mest	Dout	Total	Grad	Esp	Mest	Dout	Total	Grad	Esp	Mest	Dout	Total
Campus de Itabaiana	0	0	54	57	111	0	0	50	62	112	2	0	47	68	117
Departamento de Administração			9	1	10			9	1	10			9	2	11
Departamento de Biociências			1	9	10			1	8	9			2	9	11
Departamento de Ciências Contábeis			10		10			10		10	1		10		11
Departamento de Educação			4	10	14			4	12	16			2	16	18
Departamento de Física			1	9	10			1	9	10	1		1	8	10
Departamento de Geografia			5	6	11			4	7	11			3	8	11
Departamento de Letras			1	9	10			1	9	10				10	10
Departamento de Matemática			12	3	15			10	5	15			9	4	13
Departamento de Química			3	8	11			3	8	11			3	8	11
Departamento de Sistemas de Informação			8	2	10			7	3	10			8	3	11
Campus de Laranjeiras	0	1	18	15	34	0	1	12	19	32	2	1	23	30	56
Departamento de Arqueologia				7	7				7	7				12	12
Departamento de Arquitetura e Urbanismo			2	5	7			1	6	7			6	9	15
Núcleo de Dança		1	6	1	8		1	5	1	7		1	9	1	11
Núcleo de Museologia			4	2	6			2	3	5	2		4	3	9
Núcleo de Teatro			6		6			4	2	6			4	5	9
Campus de Lagarto	0	0	13	4	17	0	1	64	25	90	1	2	75	42	120
Departamento de Educação em Saúde			3	1	4			28	7	35			22	13	35
Núcleo de Enfermagem			1	1	2			6	1	7			12		12
Núcleo de Farmácia			1	1	2				6	6			2	7	9
Núcleo de Fisioterapia			1		1			7	2	9			9	4	13
Núcleo de Fonoaudiologia			2		2			4	4	8	1		5	6	12
Núcleo de Medicina			1		1		1	4		5		2	6	1	9
Núcleo de Nutrição			2		2			8		8			9	1	10
Núcleo de Odontologia				1	1				5	5			1	10	11
Núcleo de Terapia Ocupacional			2		2			7		7			9		9
TOTAL DA UFS	6	42	337	684	1.069	5	40	372	739	1.156	13	36	407	889	1.345

Fonte: Microdados de Pessoal UFS, COPAC/PROPLAN

Situação posicional: dezembro de cada ano

Quadro de pessoal docente permanente por unidade, regime de trabalho e categoria - 2011

Unidade	Regime de Trabalho																
	20 Horas					40 Horas						Dedicação exclusiva					
	Auxiliar	Assist	Adjunto	Associado	Total	Auxiliar	Assist	Adjunto	Associado	Titular	Total	Auxiliar	Assist	Adjunto	Associado	Titular	Total
Campus de São Cristóvão	1	4	0	0	5	11	21	13	2	0	47	7	151	414	135	3	710
CCET	0	1	0	0	1	1	5	5	0	0	11	0	46	143	39	0	228
Departamento de Computação								1			1		2	16	3		21
Departamento de Engenharia Civil						1	5	2			8		7	10	3		20
Departamento de Engenharia Elétrica													1	11	1		13
Departamento de Engenharia Química								1			1		1	9	5		15
Departamento de Estatística e Ciências Atuariais													13	3	1		17
Departamento de Física													2	26	9		37
Departamento de Matemática		1			1			1			1		16	14	4		34
Departamento de Química													1	26	11		38
Departamento de Tecnologia de Alimentos														11			11
Núcleo de Ciência e Engenharia de Materiais														6	1		7
Núcleo de Engenharia Ambiental														1			1
Núcleo de Engenharia de Produção													2	4	1		7
Núcleo de Engenharia Mecânica													1	6			7
CCBS	0	0	0	0	0	0	1	1	1	0	3	1	21	123	39	2	186
Departamento de Biologia													1	17	5		23
Departamento de Ciências Florestais														9	2		11
Departamento de Educação Física							1				1	1	13	7	5		26
Departamento de Engenharia Agrônômica													1	17	7		25
Departamento de Fisiologia													1	26	7	1	35
Departamento de Morfologia								1	1		2		3	20	4		27
Departamento de Zootecnia													1	10	1		12
Núcleo de Ecologia															1		1
Núcleo de Engenharia Agrícola														1			1
Núcleo de Engenharia de Pesca													1	7			8
Núcleo de Geologia														7	1	1	9
Núcleo de Medicina Veterinária														1			1
Núcleo de Nutrição														1	6		7

Quadro de pessoal docente permanente por unidade, regime de trabalho e categoria - 2011

(continuação)

Unidade	Regime de Trabalho																
	20 Horas					40 Horas					Dedicação exclusiva						
	Auxiliar	Assist	Adjunto	Associado	Total	Auxiliar	Assist	Adjunto	Associado	Titular	Total	Auxiliar	Assist	Adjunto	Associado	Titular	Total
CCSA	1	3	0	0	4	10	13	7	0	0	30	1	41	35	15	0	92
Departamento de Administração		1			1		1				1		8	8	2		18
Departamento de Ciências Contábeis	1				1	8	2				10		3				3
Departamento de Direito		2			2	2	10	6			18		2	5	1		8
Departamento de Economia												1	6	8	9		24
Departamento de Serviço Social								1			1		6	9	2		17
Núcleo de Ciência da Informação													4	1			5
Núcleo de Relações Internacionais														3	1		4
Núcleo de Secretariado Executivo													7				7
Núcleo de Turismo													5	1			6
CECH	0	0	0	0	0	0	2	0	1	0	3	5	43	113	42	1	204
Departamento de Ciências Sociais													1	14	8		23
Departamento de Comunicação Social													7	6	3		16
Departamento de Educação							1				1	1	4	21	4		30
Departamento de Filosofia														13	5		18
Departamento de Geografia									1		1		4	11	4		19
Departamento de História												1	4	9	4		18
Departamento de Letras Estrangeiras												2	10	7	3		22
Departamento de Letras Vernáculas													4	10	3	1	18
Departamento de Psicologia							1				1	1	3	15	7		26
Núcleo de Artes e Design													3	3	1		7
Núcleo de Música													3	4			7
Campus de Aracaju	2	18	7	1	28	5	26	29	6	1	67	0	16	30	4	0	50
Departamento de Enfermagem				1	1		1				1		9	7	1		17
Departamento de Medicina	2	18	5		25	5	20	23	4	1	53		1	4	3		8
Departamento de Odontologia			2		2		5	6	2		13		2	9			11
Núcleo de Fisioterapia													1	6			7
Núcleo de Fonoaudiologia													3	4			7

Quadro de pessoal docente permanente por unidade, regime de trabalho e categoria - 2011

(continuação)

Unidade	Regime de Trabalho																	
	20 Horas					40 Horas						Dedicação exclusiva						
	Auxiliar	Assist	Adjunto	Associado	Total	Auxiliar	Assist	Adjunto	Associado	Titular	Total	Auxiliar	Assist	Adjunto	Associado	Titular	Total	
Campus de Itabaiana	0	0	0	0	0	0	3	0	0	0	3	0	51	57	0	0	108	
Departamento de Administração													9	1			10	
Departamento de Biociências													1	9			10	
Departamento de Ciências Contábeis							3				3		7				7	
Departamento de Educação													4	10			14	
Departamento de Física													1	9			10	
Departamento de Geografia													5	6			11	
Departamento de Letras													1	9			10	
Departamento de Matemática													12	3			15	
Departamento de Química													3	8			11	
Departamento de Sistemas de Informação													8	2			10	
Campus de Laranjeiras	0	0	0	0	0	0	0	0	0	0	0	1	16	17	0	0	34	
Núcleo de Arqueologia														7			7	
Núcleo de Arquitetura e Urbanismo													2	5			7	
Núcleo de Dança												1	6	1			8	
Núcleo de Museologia													2	4			6	
Núcleo de Teatro													6				6	
Campus de Lagarto	0	0	0	0	0	0	1	0	0	0	1	0	12	4	0	0	16	
Núcleo de Educação em Saúde													3	1			4	
Núcleo de Enfermagem													1	1			2	
Núcleo de Farmácia													1	1			2	
Núcleo de Fisioterapia													1				1	
Núcleo de Fonoaudiologia													2				2	
Núcleo de Medicina							1				1							
Núcleo de Nutrição													2				2	
Núcleo de Odontologia														1			1	
Núcleo de Terapia Ocupacional													2				2	
TOTAL DA UFS	3	22	7	1	33	16	51	42	8	1	118	8	246	522	139	3	918	

Fonte: Microdados de Pessoal UFS, COPAC/PROPLAN

Situação posicional: dezembro/11

Quadro de pessoal docente permanente por unidade, regime de trabalho e categoria - 2012

Unidade	Regime de Trabalho																
	20 Horas					40 Horas					Dedicação exclusiva						
	Auxiliar	Assist	Adjunto	Associado	Total	Auxiliar	Assist	Adjunto	Associado	Titular	Total	Auxiliar	Assist	Adjunto	Associado	Titular	Total
Campus de São Cristóvão	1	5	0	0	6	9	17	15	1	0	42	7	149	431	140	3	730
CCET	0	1	0	0	1	0	4	4	0	0	8	0	47	152	39	0	238
Departamento de Computação								1			1		4	17	3		24
Departamento de Engenharia Civil							4	2			6		8	10	3		21
Departamento de Engenharia Elétrica													1	12	2		15
Departamento de Engenharia Química								1			1			12	4		16
Departamento de Estatística e Ciências Atuariais													14	3			17
Departamento de Física													2	26	10		38
Departamento de Matemática		1			1								15	16	4		35
Departamento de Química													2	25	11		38
Departamento de Tecnologia de Alimentos														10	1		11
Núcleo de Ciência e Engenharia de Materiais														6	1		7
Núcleo de Engenharia Ambiental														2			2
Núcleo de Engenharia de Produção														7			7
Núcleo de Engenharia Mecânica													1	6			7
CCBS	0	0	0	0	0	0	0	2	1	0	3	1	20	130	33	2	186
Departamento de Biologia														16	5		21
Departamento de Ciências Florestais														8	3		11
Departamento de Educação Física												1	13	9	5		28
Departamento de Engenharia Agronômica													1	18	6		25
Departamento de Farmácia														11	1		12
Departamento de Fisiologia													1	15	6	1	23
Departamento de Morfologia								2	1		3		3	18	4		25
Departamento de Zootecnia														9	1		10
Núcleo de Ecologia														3	1		4
Núcleo de Engenharia Agrícola														1			1
Núcleo de Engenharia de Pesca													1	7			8
Núcleo de Geologia														7	1	1	9
Núcleo de Medicina Veterinária														3			3
Núcleo de Nutrição													1	5			6

Quadro de pessoal docente permanente por unidade, regime de trabalho e categoria - 2012

(continuação)

Unidade	Regime de Trabalho																
	20 Horas					40 Horas						Dedicação exclusiva					
	Auxiliar	Assist	Adjunto	Associado	Total	Auxiliar	Assist	Adjunto	Associado	Titular	Total	Auxiliar	Assist	Adjunto	Associado	Titular	Total
CCSA	1	4	0	0	5	9	11	9	0	0	29	1	38	37	17	0	93
Departamento de Administração		1			1		1				1		8	8	3		19
Departamento de Ciências Contábeis	1				1	8	1				9		4				4
Departamento de Direito		2			2	1	9	7			17		2	5	1		8
Departamento de Economia								1			1	1	4	8	10		23
Departamento de Serviço Social								1			1		5	9	2		16
Núcleo de Ciência da Informação		1			1								2	2			4
Núcleo de Relações Internacionais													1	3	1		5
Núcleo de Secretariado Executivo													7				7
Núcleo de Turismo													5	2			7
CECH	0	0	0	0	0	0	2	0	0	0	2	5	44	112	51	1	213
Departamento de Ciências Sociais													1	14	8		23
Departamento de Comunicação Social													7	9	3		19
Departamento de Educação							1				1	1	5	19	7		32
Departamento de Filosofia														10	7		17
Departamento de Geografia													4	11	5		20
Departamento de História												1	4	10	4		19
Departamento de Letras Estrangeiras												2	11	7	3		23
Departamento de Letras Vernáculas													4	12	3	1	20
Departamento de Psicologia							1				1	1	3	13	9		26
Núcleo de Artes e Design													3	2	2		7
Núcleo de Ciências da Religião																	
Núcleo de Música													2	5			7
Campus de Aracaju	2	16	5	1	24	5	26	28	7	0	66	0	15	33	6	0	54
Departamento de Enfermagem				1	1								9	7	2		18
Departamento de Medicina	2	16	4		22	5	22	23	5		55		1	5	3		9
Departamento de Odontologia			1		1		4	5	2		11		1	11	1		13
Núcleo de Fisioterapia													1	6			7
Núcleo de Fonoaudiologia													3	4			7

Quadro de pessoal docente permanente por unidade, regime de trabalho e categoria - 2012

(continuação)

Unidade	Regime de Trabalho																
	20 Horas					40 Horas						Dedicação exclusiva					
	Auxiliar	Assist	Adjunto	Associado	Total	Auxiliar	Assist	Adjunto	Associado	Titular	Total	Auxiliar	Assist	Adjunto	Associado	Titular	Total
Campus de Itabaiana	0	0	0	0	0	0	3	0	0	0	3	0	47	61	1	0	109
Departamento de Administração													9	1			10
Departamento de Biociências													1	8			9
Departamento de Ciências Contábeis							3				3		7				7
Departamento de Educação													4	12			16
Departamento de Física													1	9			10
Departamento de Geografia													4	7			11
Departamento de Letras													1	9			10
Departamento de Matemática													10	4	1		15
Departamento de Química													3	8			11
Departamento de Sistemas de Informação													7	3			10
Campus de Laranjeiras	0	0	0	0	0	0	0	0	0	0	0	1	12	19	0	0	32
Núcleo de Arqueologia														7			7
Núcleo de Arquitetura e Urbanismo													1	6			7
Núcleo de Dança												1	5	1			7
Núcleo de Museologia													2	3			5
Núcleo de Teatro													4	2			6
Campus de Lagarto	0	3	0	0	3	1	1	0	0	0	2	0	60	25	0	0	85
Núcleo de Educação em Saúde													28	7			35
Núcleo de Enfermagem													6	1			7
Núcleo de Farmácia														6			6
Núcleo de Fisioterapia													7	2			9
Núcleo de Fonoaudiologia													4	4			8
Núcleo de Medicina		3			3	1	1				2						
Núcleo de Nutrição													8				8
Núcleo de Odontologia														5			5
Núcleo de Terapia Ocupacional													7				7
TOTAL DA UFS	3	24	5	1	33	15	47	43	8	0	113	8	283	569	147	3	1010

Fonte: DP/PROGEP

Situação posicional: dezembro/12

Quadro de pessoal docente permanente por unidade, regime de trabalho e categoria - 2013

Unidade	Regime de Trabalho																
	20 Horas					40 Horas						Dedicação exclusiva					
	Auxiliar	Assist	Adjunto	Associado	Total	Auxiliar	Assist	Adjunto	Associado	Titular	Total	Auxiliar	Assist	Adjunto	Associado	Titular	Total
Campus de São Cristóvão	0	5	0	0	5	4	18	16	1	0	39	119	139	424	168	3	853
CCET	0	1	0	0	1	0	4	4	0	0	8	40	41	162	48	1	292
Departamento de Ciência e Engenharia de Materiais												4		6	2		12
Departamento de Computação								1			1	3	2	19	3		27
Departamento de Engenharia Civil							4	2			6	2	7	11	3		23
Departamento de Engenharia Elétrica												3	1	11	3		18
Departamento de Engenharia Química								1			1	2		11	3		16
Departamento de Estatística e Ciências Atuariais												1	14	4			19
Departamento de Física												3	2	24	13		42
Departamento de Geologia												4		7	1	1	13
Departamento de Matemática		1			1							6	13	18	4		41
Departamento de Química												1	2	21	13		37
Departamento de Tecnologia de Alimentos														12	1		13
Núcleo de Engenharia Ambiental												3		4	1		8
Núcleo de Engenharia de Produção												2		7			9
Núcleo de Engenharia Mecânica												1		7			8
Núcleo de Graduação em Engenharia de Petróleo												5			1		6
CCBS	0	0	0	0	0	0	0	2	1	0	3	20	14	73	26	1	134
Departamento de Biologia												2		15	5		22
Departamento de Ecologia												5		4	1		10
Departamento de Educação Física												2	9	11	6		28
Departamento de Farmácia												2		10	2		14
Departamento de Fisiologia												1	2	11	8	1	23
Departamento de Morfologia								2	1		3		2	18	4		24
Departamento de Nutrição												8	1	4			13
CCAA	0	0	0	0	0	0	0	0	0	0	0	12	5	47	13	0	77
Departamento de Ciências Florestais												1		8	3		12
Departamento de Engenharia Agrônômica													1	11	8		20
Departamento de Engenharia de Pesca e Aquicultura												2	1	7			10
Departamento de Medicina Veterinária												2	3	6	1		12
Departamento de Zootecnia												3		9	1		13
Núcleo de Engenharia Agrícola												4		6			10

Quadro de pessoal docente permanente por unidade, regime de trabalho e categoria - 2013

(continuação)

Unidade	Regime de Trabalho																	
	20 Horas					40 Horas						Dedicação exclusiva						
	Auxiliar	Assist	Adjunto	Associado	Total	Auxiliar	Assist	Adjunto	Associado	Titular	Total	Auxiliar	Assist	Adjunto	Associado	Titular	Total	
CCSA	0	4	0	0	4	4	12	10	0	0	26	17	36	38	21	0	112	
Departamento de Administração		1			1								7	9	4		20	
Departamento de Ciências Contábeis		1			1	3	4				7		4	2			6	
Departamento de Direito		1			1	1	8	9			18		2	4	1		7	
Departamento de Economia												1	5	7	12		25	
Departamento de Secretariado Executivo												4	6				10	
Departamento de Serviço Social								1			1	1	4	9	3		17	
Núcleo de Ciência da Informação		1			1							5	2	2			9	
Núcleo de Relações Internacionais												4	1	3	1		9	
Núcleo de Turismo												2	5	2			9	
CECH	0	0	0	0	0	0	2	0	0	0	2	30	43	104	60	1	238	
Departamento de Artes Visuais e Design												5	4	2	2		13	
Departamento de Ciências Sociais													1	10	9		20	
Departamento de Comunicação Social												5	5	10	3		23	
Departamento de Educação							1				1	2	4	17	9		32	
Departamento de Filosofia												2		10	6		18	
Departamento de Geografia												3	4	11	5		23	
Departamento de História												1	4	6	7		18	
Departamento de Letras Estrangeiras												3	14	9	4		30	
Departamento de Letras Vernáculas												5	4	10	6	1	26	
Departamento de Psicologia							1				1	2	2	13	9		26	
Núcleo de Graduação Ciências da Religião																		
Núcleo de Música												2	1	6			9	
Campus de Aracaju	5	15	3	2	25	4	24	25	11	0	64	12	13	33	7	0	65	
Departamento de Enfermagem				1	1								7	9	2		18	
Departamento de Fisioterapia												6	1	6			13	
Departamento de Fonoaudiologia												5	3	4			12	
Departamento de Medicina	5	15	3	1	24	4	20	20	8		52		1	5	2		8	
Departamento de Odontologia							4	5	3		12	1	1	9	3		14	

Quadro de pessoal docente permanente por unidade, regime de trabalho e categoria - 2013

(continuação)

Unidade	Regime de Trabalho																	
	20 Horas					40 Horas						Dedicação exclusiva						
	Auxiliar	Assist	Adjunto	Associado	Total	Auxiliar	Assist	Adjunto	Associado	Titular	Total	Auxiliar	Assist	Adjunto	Associado	Titular	Total	
Campus de Itabaiana	0	0	0	0	0	1	3	0	0	0	4	8	43	61	1	0	113	
Departamento de Administração												1	9	1			11	
Departamento de Biociências												1	2	8			11	
Departamento de Ciências Contábeis						1	3				4		7				7	
Departamento de Educação												3	3	12			18	
Departamento de Física													1	9			10	
Departamento de Geografia													3	8			11	
Departamento de Letras												1		9			10	
Departamento de Matemática													8	4	1		13	
Departamento de Química												1	3	7			11	
Departamento de Sistemas de Informação												1	7	3			11	
Campus de Laranjeiras	0	0	0	0	0	0	0	0	0	0	0	23	14	19	0	0	56	
Departamento de Arqueologia												5		7			12	
Departamento de Arquitetura e Urbanismo												8	1	6			15	
Núcleo de Dança												5	5	1			11	
Núcleo de Museologia												3	4	2			9	
Núcleo de Teatro												2	4	3			9	
Campus de Lagarto	0	3	0	0	3	6	1	0	0	0	7	28	55	27	0	0	110	
Departamento de Educação em Saúde												5	21	9			35	
Núcleo de Enfermagem												6	6				12	
Núcleo de Farmácia												5		4			9	
Núcleo de Fisioterapia												4	6	3			13	
Núcleo de Fonoaudiologia												3	4	5			12	
Núcleo de Medicina		3			3	2	1				3		2	1			3	
Núcleo de Nutrição												1	9				10	
Núcleo de Odontologia						4					4	1	1	5			7	
Núcleo de Terapia Ocupacional												3	6				9	
TOTAL DA UFS	5	23	3	2	33	15	46	41	12	0	114	190	264	564	176	3	1.197	

Fonte: Microdados de Pessoal UFS, COPAC/PROPLAN

Situação posicional: dezembro/13

Quadro de pessoal docente visitante, substituto e temporário por unidade e escolaridade

Unidade	2011					2012					2013				
	Grad	Esp	Mest	Dout	Total	Grad	Esp	Mest	Dout	Total	Grad	Esp	Mest	Dout	Total
Campus de São Cristóvão	84	28	35	4	151	104	21	44	2	171	54	15	36	3	108
CCET	42	5	4	3	54	50	1	6	1	58	30	1	7	2	40
Departamento de Ciência da Computação															
Departamento de Ciência e Engenharia de Materiais				2	2			1	1	2					
Departamento de Computação	10		1		11	8				8	9	1			10
Departamento de Engenharia Civil	2		1	1	4	3		1		4	2		1		3
Departamento de Engenharia Elétrica	1				1	2				2	1				1
Departamento de Engenharia Química	5				5	9				9	2				2
Departamento de Estatística e Ciências Atuariais	4	1			5	2				2	3				3
Departamento de Física	1				1	3				3	1				1
Departamento de Geologia	4	1			5	3				3	2			1	3
Departamento de Matemática	11	3	2		16	15	1	3		19	8		1		9
Departamento de Química	2				2	3				3	1		5	1	7
Departamento de Tecnologia de Alimentos								1		1					
Núcleo de Engenharia Ambiental	1				1										
Núcleo de Engenharia de Produção						1				1					
Núcleo de Engenharia Mecânica	1				1	1				1	1				1
Núcleo de Graduação em Engenharia de Petróleo															
CCBS	3	2	5	0	10	8	2	2	0	12	1	2	4	1	8
Departamento de Biologia			2		2	1				1		1	1		2
Departamento de Educação Física		2			2		2			2		1			1
Departamento de Farmácia						2				2			1		1
Departamento de Fisiologia	1				1								2		2
Departamento de Morfologia			2		2			1		1				1	1
Departamento de Nutrição	2		1		3	5		1		6	1				1
Departamento de Zootecnia															
CCAA	3	1	5	0	9	6	0	6	1	13	2	0	1	0	3
Departamento de Ciências Florestais	2	1	1		4	2		2		4					
Departamento de Ecologia															
Departamento de Engenharia Agrônômica															
Departamento de Engenharia de Pesca e Aquicultura	1		1		2	2				2	2				2
Departamento de Medicina Veterinária			2		2	1		2	1	4					
Núcleo de Engenharia Agrícola			1		1	1		2		3			1		1

Quadro de pessoal docente visitante, substituto e temporário por unidade e escolaridade

(continuação)

Unidade	2011					2012					2013				
	Grad	Esp	Mest	Dout	Total	Grad	Esp	Mest	Dout	Total	Grad	Esp	Mest	Dout	Total
CCSA	10	1	8	0	19	11	3	14	0	28	6	7	5	0	18
Departamento de Administração	3		1		4	2	1	1		4		1			1
Departamento de Ciências Contábeis		1			1							1			1
Departamento de Direito	3		2		5		2	4		6	1	4	2		7
Departamento de Economia	3		1		4	6		1		7	4	1	1		6
Departamento de Secretariado Executivo						1				1					
Departamento de Serviço Social			1		1	1		2		3	1		2		3
Núcleo de Ciência da Informação			1		1			2		2					
Núcleo de Relações Internacionais	1		1		2	1		3		4					
Núcleo de Turismo			1		1			1		1					
CECH	26	19	13	1	59	29	15	16	0	60	15	5	19	0	39
Departamento de Artes e Comunicação Social															
Departamento de Artes Visuais e Design	2	2	1		5	3	4	1		8	1	1			2
Departamento de Ciências Sociais			1		1			1		1			4		4
Departamento de Comunicação Social	3	6	1		10	7	4			11	4	2	3		9
Departamento de Educação	3	1	1		5	5	1	2		8	2	2	2		6
Departamento de Filosofia	2				2	1				1	2				2
Departamento de Geografia															
Departamento de História		1	1		2			3		3			3		3
Departamento de Letras															
Departamento de Letras Estrangeiras	8	2	1		11	5	2			7	3				3
Departamento de Letras Vernáculas	3	6	6	1	16	4	4	7		15	1		3		4
Departamento de Psicologia	2		1		3			2		2			4		4
Núcleo de Graduação Ciências da Religião															
Núcleo de Música	3	1			4	4				4	2				2
Campus de Aracaju	13	10	6	1	30	17	8	2	0	27	11	5	3	0	19
Departamento de Enfermagem	4	4			8		4	1		5	4	5	1		10
Departamento de Fisioterapia	1	1	3		5	5	1			6			2		2
Departamento de Fonoaudiologia	4	2	3		9	8		1		9	3				3
Departamento de Medicina	4	3		1	8	4	1			5	4				4
Departamento de Odontologia							2			2					

Quadro de pessoal docente visitante, substituto e temporário por unidade e escolaridade

(continuação)

Unidade	2011					2012					2013				
	Grad	Esp	Mest	Dout	Total	Grad	Esp	Mest	Dout	Total	Grad	Esp	Mest	Dout	Total
Campus de Itabaiana	7	2	4	0	13	6	4	3	0	13	12	6	4	0	22
Departamento de Administração	1				1							1			1
Departamento de Biociências	1		1		2			1		1	2				2
Departamento de Ciências Contábeis			1		1	2				2	2	1			3
Departamento de Educação	2	1	2		5		1	2		3			2		2
Departamento de Física						1				1					
Departamento de Geografia											1		1		2
Departamento de Letras	1	1			2		3			3		2			2
Departamento de Matemática						1				1	6	1	1		8
Departamento de Química	2				2	2				2					
Departamento de Sistemas de Informação											1	1			2
Campus de Laranjeiras	11	1	4	0	16	10	2	4	0	16	4	0	1	1	6
Departamento de Arqueologia	1		1		2			3		3	1				1
Departamento de Arquitetura e Urbanismo	3	1	1		5	4	1	1		6	1		1	1	3
Núcleo de Dança	3		1		4	2				2	2				2
Núcleo de Museologia	1		1		2	3				3					
Núcleo de Teatro	3				3	1	1			2					
Campus de Lagarto	7	7	13	4	31	11	3	3	1	18	2	1	3	0	6
Departamento de Educação em Saúde	5	4	9	4	22	3	3	2	1	9					
Núcleo de Enfermagem		1			1	2				2					
Núcleo de Farmácia			1		1	1		1		2			3		3
Núcleo de Fisioterapia			2		2						1				1
Núcleo de Fonoaudiologia	1	1			2	1				1					
Núcleo de Medicina															
Núcleo de Nutrição		1	1		2	2				2					
Núcleo de Odontologia															
Núcleo de Terapia Ocupacional	1				1	2				2	1	1			2
TOTAL DA UFS	122	48	62	9	241	148	38	56	3	245	83	27	47	4	161

Fonte: Microdados de Pessoal UFS, COPAC/PROPLAN

Situação posicional: dezembro de cada ano

Quadro de pessoal docente visitante, substituto e temporário por unidade, regime de trabalho e categoria - 2011

Unidade	Regime de Trabalho														
	20 Horas					40 Horas					Dedicação exclusiva				
	Auxiliar	Assist	Adjunto	Titular	Total	Auxiliar	Assist	Adjunto	Titular	Total	Auxiliar	Assist	Adjunto	Titular	Total
Campus de São Cristóvão	61	18	2	58	139	4	3	0	3	10	0	0	2	0	2
CCET	19	2	1	22	44	1	1	0	2	4	0	0	1	0	1
Departamento de Computação	6			5	11										
Departamento de Engenharia Civil	2	1	1		4										
Departamento de Engenharia Elétrica	1				1										
Departamento de Engenharia Química	4	1			5										
Departamento de Estatística e Ciências Atuariais	1			4	5										
Departamento de Física	1				1										
Departamento de Matemática	3			10	13		1		2	3					
Departamento de Química	1				1	1				1					
Departamento de Tecnologia de Alimentos															
Núcleo de Ciência e Engenharia de Materiais				1	1								1		1
Núcleo de Engenharia Ambiental				1	1										
Núcleo de Engenharia de Produção															
Núcleo de Engenharia Mecânica				1	1										
CCBS	4	6	0	12	22	0	0	0	1	1	0	0	1	0	1
Departamento de Biologia		2			2										
Departamento de Ciências Florestais	1	1		2	4										
Departamento de Educação Física	2				2										
Departamento de Engenharia Agrônômica															
Departamento de Fisiologia	1				1										
Departamento de Morfologia		2			2										
Departamento de Zootecnia															
Núcleo de Ecologia															
Núcleo de Engenharia Agrícola				1	1										
Núcleo de Engenharia de Pesca		1		1	2										
Núcleo de Geologia				3	3				1	1			1		1
Núcleo de Medicina Veterinária				2	2										
Núcleo de Nutrição				3	3										

Quadro de pessoal docente visitante, substituto e temporário por unidade, regime de trabalho e categoria - 2011

(continuação)

Unidade	Regime de Trabalho														
	20 Horas					40 Horas					Dedicação exclusiva				
	Auxiliar	Assist	Adjunto	Titular	Total	Auxiliar	Assist	Adjunto	Titular	Total	Auxiliar	Assist	Adjunto	Titular	Total
CCSA	10	4	0	4	18	0	1	0	0	1	0	0	0	0	0
Departamento de Administração	3			1	4										
Departamento de Ciências Contábeis	1				1										
Departamento de Direito	3	2			5										
Departamento de Economia	2	1		1	4										
Departamento de Serviço Social	1				1										
Núcleo de Ciência da Informação				1	1										
Núcleo de Relações Internacionais				1	1		1			1					
Núcleo de Secretariado Executivo															
Núcleo de Turismo		1			1										
CECH	28	6	1	20	55	3	1	0	0	4	0	0	0	0	0
Departamento de Ciências Sociais				1	1										
Departamento de Comunicação Social	6			4	10										
Departamento de Educação		1		1	2	2	1			3					
Departamento de Filosofia	1				1	1				1					
Departamento de Geografia															
Departamento de História	1	1			2										
Departamento de Letras Estrangeiras	6	1		4	11										
Departamento de Letras Vernáculas	7	2	1	6	16										
Departamento de Psicologia	2			1	3										
Núcleo de Artes e Design	2			3	5										
Núcleo de Música	3	1			4					0					
Campus de Aracaju	16	5	2	6	29	1	0	0	0	1	0	0	0	0	0
Departamento de Enfermagem	7			1	8										
Departamento de Medicina	5	2	1		8										
Departamento de Odontologia															
Núcleo de Fisioterapia	1	2		2	5										
Núcleo de Fonoaudiologia	3	1	1	3	8	1				1					

Quadro de pessoal docente visitante, substituto e temporário por unidade, regime de trabalho e categoria - 2011

(continuação)

Unidade	Regime de Trabalho														
	20 Horas					40 Horas					Dedicação exclusiva				
	Auxiliar	Assist	Adjunto	Titular	Total	Auxiliar	Assist	Adjunto	Titular	Total	Auxiliar	Assist	Adjunto	Titular	Total
Campus de Itabaiana	4	6	0	2	12	0	1	0	0	1	0	0	0	0	0
Departamento de Administração		1			1										
Departamento de Biociências	1	1			2										
Departamento de Ciências Contábeis		1			1										
Departamento de Educação	2	2			4		1			1					
Departamento de Física															
Departamento de Geografia															
Departamento de Letras		1		1	2										
Departamento de Matemática															
Departamento de Química	1			1	2										
Departamento de Sistemas de Informação															
Campus de Laranjeiras	6	2	0	4	12	1	2	0	1	4	0	0	0	0	0
Núcleo de Arqueologia		1		1	2										
Núcleo de Arquitetura e Urbanismo	2			1	3		2			2					
Núcleo de Dança	2			2	4										
Núcleo de Museologia		1			1				1	1					
Núcleo de Teatro	2				2	1				1					
Campus de Lagarto	0	0	0	0	0	0	0	0	31	31	0	0	0	0	0
Núcleo de Educação em Saúde									22	22					
Núcleo de Enfermagem									1	1					
Núcleo de Farmácia									1	1					
Núcleo de Fisioterapia									2	2					
Núcleo de Fonoaudiologia									2	2					
Núcleo de Medicina															
Núcleo de Nutrição									2	2					
Núcleo de Odontologia															
Núcleo de Terapia Ocupacional									1	1					
TOTAL DA UFS	87	31	4	70	192	6	6	0	35	47	0	0	2	0	2

Fonte: Microdados de Pessoal UFS, COPAC/PROPLAN

Situação posicional: dezembro/11

Quadro de pessoal docente visitante, substituto e temporário por unidade, regime de trabalho e categoria - 2012

Unidade	Regime de Trabalho														
	20 Horas					40 Horas					Dedicação exclusiva				
	Auxiliar	Assist	Adjunto	Titular	Total	Auxiliar	Assist	Adjunto	Titular	Total	Auxiliar	Assist	Adjunto	Titular	Total
Campus de São Cristóvão	52	12	0	81	145	5	4	0	16	25	0	0	1	0	1
CCET	18	1	0	27	46	0	1	0	7	8	0	0	1	0	1
Departamento de Computação	5			3	8										
Departamento de Engenharia Civil	3			1	4										
Departamento de Engenharia Elétrica				2	2										
Departamento de Engenharia Química	2			7	9										
Departamento de Estatística e Ciências Atuariais				2	2										
Departamento de Física	3				3										
Departamento de Matemática	2			9	11		1		7	8					
Departamento de Química	2				2								1		1
Departamento de Tecnologia de Alimentos		1			1										
Núcleo de Ciência e Engenharia de Materiais				2	2										
Núcleo de Engenharia Ambiental															
Núcleo de Engenharia de Produção	1				1										
Núcleo de Engenharia Mecânica				1	1										
CCBS	6	1	0	18	25	0	0	0	3	3	0	0	0	0	0
Departamento de Biologia									1	1					
Departamento de Ciências Florestais				4	4										
Departamento de Educação Física	2				2										
Departamento de Engenharia Agrônômica															
Departamento de Farmácia	2				2										
Departamento de Fisiologia															
Departamento de Morfologia		1			1										
Departamento de Zootecnia															
Núcleo de Ecologia															
Núcleo de Engenharia Agrícola				3	3										
Núcleo de Engenharia de Pesca				1	1				1	1					
Núcleo de Geologia				3	3										
Núcleo de Medicina Veterinária				4	4										
Núcleo de Nutrição	2			3	5				1	1					

Quadro de pessoal docente visitante, substituto e temporário por unidade, regime de trabalho e categoria - 2012

(continuação)

Unidade	Regime de Trabalho														
	20 Horas					40 Horas					Dedicação exclusiva				
	Auxiliar	Assist	Adjunto	Titular	Total	Auxiliar	Assist	Adjunto	Titular	Total	Auxiliar	Assist	Adjunto	Titular	Total
CCSA	11	5	0	9	25	0	2	0	1	3	0	0	0	0	0
Departamento de Administração	3			1	4										
Departamento de Ciências Contábeis															
Departamento de Direito	4	1		1	6										
Departamento de Economia	3	1		3	7										
Departamento de Serviço Social		2			2		1			1					
Núcleo de Ciência da Informação				2	2										
Núcleo de Relações Internacionais				2	2		1		1	2					
Núcleo de Secretariado Executivo	1				1										
Núcleo de Turismo		1			1										
CECH	17	5	0	27	49	5	1	0	5	11	0	0	0	0	0
Departamento de Ciências Sociais				1	1										
Departamento de Comunicação Social	8			3	11										
Departamento de Educação	1	1		2	4	2			2	4					
Departamento de Filosofia						1				1					
Departamento de Geografia															
Departamento de História		3			3										
Departamento de Letras Estrangeiras	2			4	6	1				1					
Departamento de Letras Vernáculas	4	1		10	15										
Departamento de Psicologia				1	1		1			1					
Núcleo de Artes e Design	1			6	7				1	1					
Núcleo de Ciências da Religião															
Núcleo de Música	1				1	1			2	3					
Campus de Aracaju	9	1	0	11	21	2	0	0	4	6	0	0	0	0	0
Departamento de Enfermagem	5				5										
Departamento de Medicina	4	1			5										
Departamento de Odontologia						2				2					
Núcleo de Fisioterapia				2	2				4	4					
Núcleo de Fonoaudiologia				9	9										

Quadro de pessoal docente visitante, substituto e temporário por unidade, regime de trabalho e categoria - 2012

(continuação)

Unidade	Regime de Trabalho														
	20 Horas					40 Horas					Dedicação exclusiva				
	Auxiliar	Assist	Adjunto	Titular	Total	Auxiliar	Assist	Adjunto	Titular	Total	Auxiliar	Assist	Adjunto	Titular	Total
Campus de Itabaiana	6	2	0	4	12	0	1	0	0	1	0	0	0	0	0
Departamento de Administração															
Departamento de Biociências		1			1										
Departamento de Ciências Contábeis	1			1	2										
Departamento de Educação	1	1			2		1			1					
Departamento de Física				1	1										
Departamento de Geografia															
Departamento de Letras	2			1	3										
Departamento de Matemática	1				1										
Departamento de Química	1			1	2										
Departamento de Sistemas de Informação															
Campus de Laranjeiras	5	1	0	8	14	0	0	0	2	2	0	0	0	0	0
Núcleo de Arqueologia		1		2	3										
Núcleo de Arquitetura e Urbanismo	1			3	4				2	2					
Núcleo de Dança	1			1	2										
Núcleo de Museologia	1			2	3										
Núcleo de Teatro	2				2										
Campus de Lagarto	0	0	0	0	0	1	0	0	17	18	0	0	0	0	0
Núcleo de Educação em Saúde									9	9					
Núcleo de Enfermagem						1			1	2					
Núcleo de Farmácia									2	2					
Núcleo de Fisioterapia															
Núcleo de Fonoaudiologia									1	1					
Núcleo de Medicina															
Núcleo de Nutrição									2	2					
Núcleo de Odontologia															
Núcleo de Terapia Ocupacional									2	2					
TOTAL DA UFS	72	16	0	104	192	8	5	0	39	52	0	0	1	0	1

Fonte: Microdados de Pessoal UFS, COPAC/PROPLAN

Situação posicional: dezembro/12

Quadro de pessoal docente visitante, substituto e temporário por unidade, regime de trabalho e categoria - 2013

Unidade	Regime de Trabalho														
	20 Horas					40 Horas					Dedicação exclusiva				
	Auxiliar	Assist	Adjunto	Titular	Total	Auxiliar	Assist	Adjunto	Titular	Total	Auxiliar	Assist	Adjunto	Titular	Total
Campus de São Cristóvão	71	7	0	0	78	27	1	0	0	28	0	0	2	0	2
CCET	26	1	0	0	27	11	0	0	0	11	0	0	2	0	2
Departamento de Ciência da Computação e Estatística															
Departamento de Ciência e Engenharia de Materiais															
Departamento de Computação	9	1			10										
Departamento de Engenharia Civil	3				3										
Departamento de Engenharia Elétrica	1				1										
Departamento de Engenharia Química	1				1	1				1					
Departamento de Estatística e Ciências Atuariais	3				3										
Departamento de Física	1				1										
Departamento de Geologia	1				1	1				1			1		1
Departamento de Matemática						9				9					
Departamento de Química	6				6								1		1
Departamento de Tecnologia de Alimentos															
Núcleo de Engenharia Ambiental															
Núcleo de Engenharia de Produção															
Núcleo de Engenharia Mecânica	1				1										
Núcleo de Graduação em Engenharia de Petróleo															
CCBS	4	1	0	0	5	3	0	0	0	3	0	0	0	0	0
Departamento de Biologia						2				2					
Departamento de Ecologia															
Departamento de Educação Física	1				1										
Departamento de Farmácia	1				1										
Departamento de Fisiologia	1	1			2										
Departamento de Morfologia						1				1					
Departamento de Nutrição	1				1										
CCAA	2	0	0	0	2	1	0	0	0	1	0	0	0	0	0
Departamento de Ciências Florestais															
Departamento de Engenharia Agrônômica															
Departamento de Engenharia de Pesca e Aquicultura	1				1	1				1					
Departamento de Medicina Veterinária															
Departamento de Zootecnia															
Núcleo de Engenharia Agrícola	1				1										

Quadro de pessoal docente visitante, substituto e temporário por unidade, regime de trabalho e categoria - 2013

(continuação)

Unidade	Regime de Trabalho														
	20 Horas					40 Horas					Dedicação exclusiva				
	Auxiliar	Assist	Adjunto	Titular	Total	Auxiliar	Assist	Adjunto	Titular	Total	Auxiliar	Assist	Adjunto	Titular	Total
CCSA	16	2	0	0	18	0	0	0	0	0	0	0	0	0	0
Departamento de Administração	1				1										
Departamento de Ciências Contábeis	1				1										
Departamento de Direito	7				7										
Departamento de Economia	6				6										
Departamento de Secretariado Executivo															
Departamento de Serviço Social	1	2			3										
Núcleo de Ciência da Informação															
Núcleo de Relações Internacionais															
Núcleo de Turismo															
CECH	23	3	0	0	26	12	1	0	0	13	0	0	0	0	0
Departamento de Artes Visuais e Design						2				2					
Departamento de Ciências Sociais	4				4										
Departamento de Comunicação Social	9				9										
Departamento de Educação	1				1	5				5					
Departamento de Filosofia	2				2										
Departamento de Geografia															
Departamento de História	1	2			3										
Departamento de Letras Estrangeiras	3				3										
Departamento de Letras Vernáculas	2	1			3	1				1					
Departamento de Psicologia	1				1	2	1			3					
Núcleo de Graduação Ciências da Religião															
Núcleo de Música						2				2					
Campus de Aracaju	16	0	0	0	16	3	0	0	0	3	0	0	0	0	0
Departamento de Enfermagem	10				10										
Departamento de Fisioterapia	1				1	1				1					
Departamento de Fonoaudiologia	1				1	2				2					
Departamento de Medicina	4				4										
Departamento de Odontologia															

Quadro de pessoal docente visitante, substituto e temporário por unidade, regime de trabalho e categoria - 2013

(continuação)

Unidade	Regime de Trabalho														
	20 Horas					40 Horas					Dedicação exclusiva				
	Auxiliar	Assist	Adjunto	Titular	Total	Auxiliar	Assist	Adjunto	Titular	Total	Auxiliar	Assist	Adjunto	Titular	Total
Campus de Itabaiana	19	1	0	0	20	2	0	0	0	2	0	0	0	0	0
Departamento de Administração	1				1										
Departamento de Biociências	2				2										
Departamento de Ciências Contábeis	3				3										
Departamento de Educação	1				1	1				1					
Departamento de Física															
Departamento de Geografia	1	1			2										
Departamento de Letras	2				2										
Departamento de Matemática	7				7	1				1					
Departamento de Química															
Departamento de Sistemas de Informação	2				2										
Campus de Laranjeiras	5	0	0	0	5	1	0	0	0	1	0	0	0	0	0
Departamento de Arqueologia	1				1										
Departamento de Arquitetura e Urbanismo	2				2	1				1					
Núcleo de Dança	2				2										
Núcleo de Museologia															
Núcleo de Teatro															
Campus de Lagarto	2	0	0	0	2	4	0	0	0	4	0	0	0	0	0
Departamento de Educação em Saúde															
Núcleo de Enfermagem															
Núcleo de Farmácia						3				3					
Núcleo de Fisioterapia						1				1					
Núcleo de Fonoaudiologia															
Núcleo de Medicina															
Núcleo de Nutrição															
Núcleo de Odontologia															
Núcleo de Terapia Ocupacional	2				2										
TOTAL DA UFS	113	8	0	0	121	37	1	0	0	38	0	0	2	0	2

Fonte: Microdados de Pessoal UFS, COPAC/PROPLAN

Situação posicional: dezembro/13

Quadro de pessoal docente permanente do ensino fundamental e médio por escolaridade

Unidade	2011						2012						2013					
	<Grad	Grad	Esp	Mest	Dout	Total	<Grad	Grad	Esp	Mest	Dout	Total	<Grad	Grad	Esp	Mest	Dout	Total
CODAP		2	19	9	4	34		2	16	9	4	31		4	11	12	6	33
TOTAL	0	2	19	9	4	34	0	2	16	9	4	31	0	4	11	12	6	33

Fonte: Microdados de Pessoal UFS, COPAC/PROPLAN

Situação posicional: dezembro de cada ano

Quadro de pessoal docente substituto do ensino fundamental e médio por escolaridade

Unidade	2011						2012						2013					
	<Grad	Grad	Esp	Mest	Dout	Total	<Grad	Grad	Esp	Mest	Dout	Total	<Grad	Grad	Esp	Mest	Dout	Total
CODAP		7	2	3		12		3	1	3		7		1	2	4		7
TOTAL	0	7	2	3	0	12	0	3	1	3	0	7	0	1	2	4	0	7

Fonte: Microdados de Pessoal UFS, COPAC/PROPLAN

Situação posicional: dezembro de cada ano

Quadro de pessoal docente permanente do ensino fundamental e médio por regime de trabalho e categoria

Categoria	2011				2012				2013			
	20 H	40 H	DE	Total	20 H	40 H	DE	Total	20 H	40 H	DE	Total
A												
B												
C												
D		3	31	34		2	29	31		2	31	33
E												
Especial												
TOTAL	0	3	31	34	0	2	29	31	0	2	31	33

Fonte: Microdados de Pessoal UFS, COPAC/PROPLAN

Situação posicional: dezembro de cada ano

Quadro de pessoal docente substituto do ensino fundamental e médio por regime de trabalho e categoria

Categoria	2011				2012				2013			
	20 H	40 H	DE	Total	20 H	40 H	DE	Total	20 H	40 H	DE	Total
A												
B												
C												
D	12			12		7		7	1	6		7
E												
Especial												
TOTAL	12	0	0	12	0	7	0	7	1	6	0	7

Fonte: Microdados de Pessoal UFS, COPAC/PROPLAN

Situação posicional: dezembro de cada ano

Docentes do quadro permanente afastados ou cedidos

Unidades	2011					2012					2013				
	Afast p/ mestrado	Afast p/ doutorado	Afast pós- doutorado	Cedidos	Total	Afast p/ mestrado	Afast p/ doutorado	Afast pós- doutorado	Cedidos	Total	Afast p/ mestrado	Afast p/ doutorado	Afast pós- doutorado	Cedidos	Total
Campus de São Cristóvão	0	17	20	2	39	0	19	22	9	50	0	33	29	11	73
CCET	0	7	3	0	10	0	5	4	1	10	0	10	9	1	20
Departamento de Ciência e Engenharia de Materiais															
Departamento de Computação		1			1		1			1		2			2
Departamento de Engenharia Civil		2			2		2			2		2	1		3
Departamento de Engenharia Elétrica															
Departamento de Engenharia Química		1	1		2		1			1					
Departamento de Estatística e Ciências Atuariais		1			1		1			1		4			4
Departamento de Física			2		2			1		1		2			2
Departamento de Geologia															
Departamento de Matemática		1			1								2		2
Departamento de Química		1			1				1	1			2	1	3
Departamento de Tecnologia de Alimentos								1		1			1		1
Núcleo de Engenharia Ambiental													1		1
Núcleo de Engenharia de Produção								1		1			1		1
Núcleo de Engenharia Mecânica								1		1			1		1
Núcleo de Graduação em Engenharia de Petróleo															
CCBS	0	3	3	0	6	0	4	5	0	9	0	3	6	0	9
Departamento de Biologia		1			1		1			1					
Departamento de Ecologia															
Departamento de Educação Física		2	1		3		2	1		3		3	1		4
Departamento de Farmácia													1		1
Departamento de Fisiologia			1		1			3		3			4		4
Departamento de Morfologia			1		1			1		1					
Departamento de Nutrição							1			1					
CCAA	0	0	1	0	1	0	0	1	0	1	0	2	3	0	5
Departamento de Ciências Florestais													2		2
Departamento de Engenharia Agrônômica												1	1		2
Departamento de Engenharia de Pesca e Aquicultura												1			1
Departamento de Medicina Veterinária															
Departamento de Zootecnia			1		1			1		1					
Núcleo de Engenharia Agrícola															

Docentes do quadro permanente afastados ou cedidos

(continuação)

Unidades	2011					2012					2013				
	Afast p/ mestrado	Afast p/ doutorado	Afast pós- doutorado	Cedidos	Total	Afast p/ mestrado	Afast p/ doutorado	Afast pós- doutorado	Cedidos	Total	Afast p/ mestrado	Afast p/ doutorado	Afast pós- doutorado	Cedidos	Total
CCSA	0	5	0	2	7	0	6	0	5	11	0	7	2	7	16
Departamento de Administração		1		1	2		1		1	2		1	1		2
Departamento de Ciências Contábeis															
Departamento de Direito		2			2		3			3				2	2
Departamento de Economia		1		1	2		1		4	5		2		5	7
Departamento de Secretariado Executivo												2			2
Departamento de Serviço Social		1			1		1			1		1			1
Núcleo de Ciência da Informação												1			1
Núcleo de Relações Internacionais															
Núcleo de Turismo													1		1
CECH	0	2	13	0	15	0	4	12	3	19	0	11	9	3	23
Departamento de Artes Visuais e Design															
Departamento de Ciências Sociais			1		1			1		1			1		1
Departamento de Comunicação Social		1			1		1		1	2		2		1	3
Departamento de Educação			2		2		1	2		3		1	2		3
Departamento de Filosofia			3		3			2		2					
Departamento de Geografia		1	1		2		1			1		1	1		2
Departamento de História								1	2	3				2	2
Departamento de Letras Estrangeiras			1		1		1	1		2		6			6
Departamento de Letras Vernáculas								1		1			1		1
Departamento de Psicologia			5		5			4		4			3		3
Núcleo de Graduação Ciências da Religião													1		1
Núcleo de Música												1			1
Campus de Aracaju	0	6	2	1	9	0	4	2	2	8	0	3	0	2	3
Departamento de Enfermagem		2			2		3			3		2			2
Departamento de Fisioterapia															
Departamento de Fonoaudiologia												1			1
Departamento de Medicina		2	1	1	4		1	2	2	5				2	
Departamento de Odontologia		2	1		3										

Docentes do quadro permanente afastados ou cedidos

(continuação)

Unidades	2011					2012					2013				
	Afast p/ mestrado	Afast p/ doutorado	Afast pós- doutorado	Cedidos	Total	Afast p/ mestrado	Afast p/ doutorado	Afast pós- doutorado	Cedidos	Total	Afast p/ mestrado	Afast p/ doutorado	Afast pós- doutorado	Cedidos	Total
Campus de Itabaiana	0	3	1	0	4	0	5	3	0	8	0	9	3	0	12
Departamento de Administração															
Departamento de Biociências		1	1		2			2		2		1			1
Departamento de Ciências Contábeis		1			1		2			2		1	1		2
Departamento de Educação													1		1
Departamento de Física															
Departamento de Geografia												1			1
Departamento de Letras		1			1		1	1		2			1		1
Departamento de Matemática							1			1		2			2
Departamento de Química							1			1		1			1
Departamento de Sistemas de Informação												3			3
Campus de Laranjeiras	0	0	0	0	0	0	0	0	0	0	0	2	1	1	4
Departamento de Arqueologia															
Departamento de Arquitetura e Urbanismo															
Núcleo de Dança												2	1	1	4
Núcleo de Museologia															
Núcleo de Teatro															
Campus de Lagarto	0	0	0	0	0	0	0	0	0	0	0	0	0	0	0
Departamento de Educação em Saúde															
Núcleo de Enfermagem															
Núcleo de Farmácia															
Núcleo de Fisioterapia															
Núcleo de Fonoaudiologia															
Núcleo de Medicina															
Núcleo de Nutrição															
Núcleo de Odontologia															
Núcleo de Terapia Ocupacional															
CODAP		1			1		1		1	2		1			1
TOTAL DA UFS	0	27	23	3	53	0	29	27	12	68	0	48	33	14	93

Fonte: DICADT/PROGEP

Situação posicional: dezembro de cada ano

Docentes do quadro permanente em programas de capacitação

Unidade	2011				2012				2013			
	Mestrado	Doutorado	Pós-doutorado	Total	Mestrado	Doutorado	Pós-doutorado	Total	Mestrado	Doutorado	Pós-doutorado	Total
Campus de São Cristóvão	2	32	20	54	5	37	9	51	1	1	0	2
CCET	1	9	3	13	3	6	3	12	1	1	0	2
Departamento de Ciência e Engenharia de Materiais												
Departamento de Computação		1		1	1	1		2				
Departamento de Engenharia Civil	1	2		3	2	2		4	1	1		2
Departamento de Engenharia Elétrica												
Departamento de Engenharia Química		2	1	3		1		1				
Departamento de Estatística e Ciências Atuariais		2		2		2		2				
Departamento de Física			2	2			1	1				
Departamento de Geologia												
Departamento de Matemática		1		1								
Departamento de Química		1		1								
Departamento de Tecnologia de Alimentos												
Núcleo de Engenharia Ambiental												
Núcleo de Engenharia de Produção							1	1				
Núcleo de Engenharia Mecânica							1	1				
Núcleo de Graduação em Engenharia de Petróleo												
CCBS	0	8	3	11	0	10	5	15	0	0	0	0
Departamento de Biologia		1		1		2		2				
Departamento de Ecologia												
Departamento de Educação Física		5	1	6		5	1	6				
Departamento de Farmácia												
Departamento de Fisiologia			1	1			3	3				
Departamento de Morfologia		2	1	3		2	1	3				
Departamento de Nutrição						1		1				
CCAA	0	0	1	1	0	0	1	1	0	0	0	0
Departamento de Ciências Florestais												
Departamento de Engenharia Agrônômica												
Departamento de Engenharia de Pesca e Aquicultura												
Departamento de Medicina Veterinária												
Departamento de Zootecnia			1	1			1	1				
Núcleo de Engenharia Agrícola												

Docentes do quadro permanente em programas de capacitação

(continuação)

Unidade	2011				2012				2013			
	Mestrado	Doutorado	Pós-doutorado	Total	Mestrado	Doutorado	Pós-doutorado	Total	Mestrado	Doutorado	Pós-doutorado	Total
CCSA	0	9	0	9	0	10	0	10	0	0	0	0
Departamento de Administração		1		1		1		1				
Departamento de Ciências Contábeis												
Departamento de Economia		1		1		3		3				
Departamento de Secretariado Executivo												
Departamento de Serviço Social		2		2		2		2				
Departamento Direito		4		4		3		3				
Núcleo de Ciência da Informação												
Núcleo de Relações Internacionais												
Núcleo de Turismo		1		1		1		1				
CECH	1	6	13	20	2	11	0	13	0	0	0	0
Departamento de Artes Visuais e Design												
Departamento de Ciências Sociais			1	1								
Departamento de Comunicação Social		1		1		1		1				
Departamento de Educação	1	2	2	5	1	2		3				
Departamento de Filosofia			3	3								
Departamento de Geografia		3	1	4		7		7				
Departamento de História					1			1				
Departamento de Letras Estrangeiras			1	1		1		1				
Departamento de Letras Vernáculas												
Departamento de Psicologia			5	5								
Núcleo de Graduação Ciências da Religião												
Núcleo de Música												
Campus de Aracaju	1	18	2	21	0	22	2	24	0	1	0	1
Departamento de Enfermagem		4		4		5		5		1		1
Departamento de Fisioterapia						2		2				
Departamento de Fonoaudiologia		1		1		2		2				
Departamento de Medicina	1	10	1	12		12	2	14				
Departamento de Odontologia		3	1	4		1		1				

Docentes do quadro permanente em programas de capacitação

(continuação)

Unidade	2011				2012				2013			
	Mestrado	Doutorado	Pós-doutorado	Total	Mestrado	Doutorado	Pós-doutorado	Total	Mestrado	Doutorado	Pós-doutorado	Total
Campus de Itabaiana	0	7	1	8	0	5	3	8	0	0	0	0
Departamento de Administração												
Departamento de Biociências		1	1	2			2	2				
Departamento de Ciências Contábeis		1		1		2		2				
Departamento de Educação		1		1								
Departamento de Física												
Departamento de Geografia		2		2								
Departamento de Letras		1		1		1	1	2				
Departamento de Matemática						1		1				
Departamento de Química		1		1		1		1				
Departamento de Sistemas de Informação												
Campus de Laranjeiras	0	1	0	1	0	1	0	1	0	0	0	0
Departamento de Arqueologia												
Departamento de Arquitetura e Urbanismo												
Núcleo de Dança												
Núcleo de Museologia												
Núcleo de Teatro		1		1		1		1				
Campus de Lagarto	0	1	0	1	0	12	0	12	0	0	0	0
Departamento de Educação em Saúde						10		10				
Núcleo de Enfermagem		1		1		2		2				
Núcleo de Farmácia												
Núcleo de Fisioterapia												
Núcleo de Fonoaudiologia												
Núcleo de Medicina												
Núcleo de Nutrição												
Núcleo de Odontologia												
Núcleo de Terapia Ocupacional												
CODAP	3	3		6	3	3		6		1		
TOTAL DA UFS	6	62	23	91	8	80	14	102	1	3	0	3

Fonte: DICADT/PROGEP

Situação posicional: dezembro de cada ano

Índice de qualificação docente por centro e departamento acadêmico

Unidade	2011						2012						2013					
	Grad	Esp	Mest	Dout	Total	IQCD	Grad	Esp	Mest	Dout	Total	IQCD	Grad	Esp	Mest	Dout	Total	IQCD
Campus de São Cristóvão	2	34	189	537	762	4,36	1	31	187	559	778	4,39	5	29	207	657	898	4,42
CCET	1	8	57	183	249	4,43	0	7	59	190	256	4,46	2	7	64	228	301	4,48
Departamento de Ciência e Engenharia de Materiais				7	7	5,00				7	7	5,00				12	12	5,00
Departamento de Computação			4	18	22	4,64			7	18	25	4,44			8	20	28	4,43
Departamento de Engenharia Civil	1	4	12	11	28	3,57		3	13	11	27	3,70		3	14	12	29	3,72
Departamento de Engenharia Elétrica			1	12	13	4,85			1	14	15	4,87			4	14	18	4,56
Departamento de Engenharia Química		1	2	13	16	4,56		1	1	15	17	4,71	1	1	1	14	17	4,47
Departamento de Estatística e Ciências Atuariais		1	13	3	17	3,29		1	14	2	17	3,18	1	1	15	2	19	3,05
Departamento de Física		2	1	34	37	4,78		2	1	35	38	4,79		2	1	39	42	4,81
Departamento de Geologia				9	9	5,00				9	9	5,00				13	13	5,00
Departamento de Matemática			18	18	36	4,00			17	19	36	4,06			12	30	42	4,43
Departamento de Química			3	35	38	4,84			4	34	38	4,79			3	34	37	4,84
Departamento de Tecnologia de Alimentos				11	11	5,00				11	11	5,00				13	13	5,00
Núcleo de Engenharia Ambiental				1	1	5,00				2	2	5,00				8	8	5,00
Núcleo de Engenharia de Produção			2	5	7	4,43				7	7	5,00			1	8	9	4,78
Núcleo de Engenharia Mecânica			1	6	7	4,71			1	6	7	4,71				8	8	5,00
Núcleo de Graduação em Engenharia de Petróleo															5	1	6	3,33
CCBS	0	1	23	98	122	4,60	0	1	21	100	122	4,63	1	1	17	118	137	4,70
Departamento de Biologia			3	20	23	4,74			2	19	21	4,81			1	21	22	4,91
Departamento de Ecologia				1	1	5,00				4	4	5,00				10	10	5,00
Departamento de Educação Física		1	14	12	27	3,85		1	13	14	28	3,96		1	10	17	28	4,18
Departamento de Farmácia										12	12	5,00				14	14	5,00
Departamento de Fisiologia			1	34	35	4,94			1	22	23	4,91			1	22	23	4,91
Departamento de Morfologia			4	25	29	4,72			4	24	28	4,71			3	24	27	4,78
Departamento de Nutrição			1	6	7	4,71			1	5	6	4,67	1		2	10	13	4,38
CCAA	0	0	4	54	58	4,86	0	0	3	55	58	4,90	0	0	6	72	78	4,85
Departamento de Ciências Florestais				11	11	5,00				11	11	5,00				12	12	5,00
Departamento de Engenharia Agrônômica			2	23	25	4,84			2	23	25	4,84			3	18	21	4,71
Departamento de Engenharia de Pesca e Aquicultura			1	7	8	4,75			1	7	8	4,75			1	9	10	4,80
Departamento de Medicina Veterinária				1	1	5,00				3	3	5,00			2	10	12	4,67
Departamento de Zootecnia			1	11	12	4,83				10	10	5,00				13	13	5,00
Núcleo de Engenharia Agrícola				1	1	5,00				1	1	5,00				10	10	5,00

Índice de qualificação docente por centro e departamento acadêmico

(continuação)

Unidade	2011						2012						2013					
	Grad	Esp	Mest	Dout	Total	IQCD	Grad	Esp	Mest	Dout	Total	IQCD	Grad	Esp	Mest	Dout	Total	IQCD
CCSA	0	16	57	53	126	3,71	0	14	57	56	127	3,77	0	12	65	65	142	3,83
Departamento de Administração			11	9	20	3,90			11	10	21	3,95			9	12	21	4,14
Departamento de Ciências Contábeis		9	5		14	2,36		9	5		14	2,36		8	5	1	14	2,57
Departamento de Direito		6	11	11	28	3,57		4	12	11	27	3,67		3	12	11	26	3,73
Departamento de Economia		1	6	17	24	4,38		1	5	18	24	4,46		1	5	19	25	4,48
Departamento de Secretariado Executivo			7		7	3,00			7		7	3,00			10		10	3,00
Departamento de Serviço Social			8	10	18	4,11			8	9	17	4,06			8	10	18	4,11
Núcleo de Ciência da Informação			4	1	5	3,40			3	2	5	3,80			7	3	10	3,60
Núcleo de Relações Internacionais				4	4	5,00			1	4	5	4,60			2	7	9	4,56
Núcleo de Turismo			5	1	6	3,33			5	2	7	3,57			7	2	9	3,44
CECH	1	9	48	149	207	4,39	1	9	47	158	215	4,42	2	9	55	174	240	4,40
Departamento de Artes Visuais e Design			4	3	7	3,86			3	4	7	4,14	1		5	7	13	3,92
Departamento de Ciências Sociais			2	21	23	4,83			2	21	23	4,83			2	18	20	4,80
Departamento de Comunicação Social		1	6	9	16	4,06		1	6	12	19	4,21		1	7	15	23	4,26
Departamento de Educação		2	4	25	31	4,55		2	5	26	33	4,52		2	4	27	33	4,58
Departamento de Filosofia				18	18	5,00				17	17	5,00				18	18	5,00
Departamento de Geografia			8	12	20	4,20			8	12	20	4,20			8	15	23	4,30
Departamento de História		1	5	12	18	4,28		1	5	13	19	4,32		1	3	14	18	4,50
Departamento de Letras Estrangeiras		2	11	9	22	3,73		2	11	10	23	3,78		2	17	11	30	3,67
Departamento de Letras Vernáculas		1	3	14	18	4,50		1	3	16	20	4,55		1	4	21	26	4,58
Departamento de Psicologia	1	2	2	22	27	4,48	1	2	2	22	27	4,48	1	2	2	22	27	4,48
Núcleo de Graduação Ciências da Religião																		
Núcleo de Música			3	4	7	4,14			2	5	7	4,43			3	6	9	4,33
Campus de Aracaju	4	7	63	71	145	3,88	4	7	59	74	144	3,92	3	4	55	92	154	4,13
Departamento de Enfermagem			13	6	19	3,63			12	7	19	3,74			8	11	19	4,16
Departamento de Fisioterapia			1	6	7	4,71			1	6	7	4,71			1	12	13	4,85
Departamento de Fonoaudiologia			3	4	7	4,14			3	4	7	4,14	1		5	6	12	3,83
Departamento de Medicina	4	7	38	37	86	3,69	4	7	37	38	86	3,71	2	4	36	42	84	3,90
Departamento de Odontologia			8	18	26	4,38			6	19	25	4,52			5	21	26	4,62

Índice de qualificação docente por centro e departamento acadêmico

(continuação)

Unidade	2011						2012						2013					
	Grad	Esp	Mest	Dout	Total	IQCD	Grad	Esp	Mest	Dout	Total	IQCD	Grad	Esp	Mest	Dout	Total	IQCD
Campus de Itabaiana	0	0	54	57	111	4,03	0	0	50	62	112	4,11	2	0	47	68	117	4,13
Departamento de Administração			9	1	10	3,20			9	1	10	3,20			9	2	11	3,36
Departamento de Biociências			1	9	10	4,80			1	8	9	4,78			2	9	11	4,64
Departamento de Ciências Contábeis			10		10	3,00			10		10	3,00	1		10		11	2,82
Departamento de Educação			4	10	14	4,43			4	12	16	4,50			2	16	18	4,78
Departamento de Física			1	9	10	4,80			1	9	10	4,80	1		1	8	10	4,40
Departamento de Geografia			5	6	11	4,09			4	7	11	4,27			3	8	11	4,45
Departamento de Letras			1	9	10	4,80			1	9	10	4,80				10	10	5,00
Departamento de Matemática			12	3	15	3,40			10	5	15	3,67			9	4	13	3,62
Departamento de Química			3	8	11	4,45			3	8	11	4,45			3	8	11	4,45
Departamento de Sistemas de Informação			8	2	10	3,40			7	3	10	3,60			8	3	11	3,55
Campus de Larajneiras	0	1	18	15	34	3,85	0	1	12	19	32	4,16	2	1	23	30	56	3,98
Departamento de Arqueologia				7	7	5,00				7	7	5,00				12	12	5,00
Departamento de Arquitetura e Urbanismo			2	5	7	4,43			1	6	7	4,71			6	9	15	4,20
Núcleo de Dança		1	6	1	8	3,13		1	5	1	7	3,14		1	9	1	11	3,09
Núcleo de Museologia			4	2	6	3,67			2	3	5	4,20	2		4	3	9	3,22
Núcleo de Teatro			6		6	3,00			4	2	6	3,67			4	5	9	4,11
Campus de Lagarto	0	0	13	4	17	3,47	0	1	64	25	90	3,54	1	2	75	42	120	3,67
Departamento de Educação em Saúde			3	1	4	3,50			28	7	35	3,40			22	13	35	3,74
Núcleo de Enfermagem			1	1	2	4,00			6	1	7	3,29			12		12	3,00
Núcleo de Farmácia			1	1	2	4,00				6	6	5,00			2	7	9	4,56
Núcleo de Fisioterapia			1		1	3,00			7	2	9	3,44			9	4	13	3,62
Núcleo de Fonoaudiologia			2		2	3,00			4	4	8	4,00	1		5	6	12	3,83
Núcleo de Medicina			1		1	3,00		1	4		5	2,80		2	6	1	9	3,00
Núcleo de Nutrição			2		2	3,00			8		8	3,00			9	1	10	3,20
Núcleo de Odontologia				1	1	5,00				5	5	5,00			1	10	11	4,82
Núcleo de Terapia Ocupacional			2		2	3,00			7		7	3,00			9		9	3,00
TOTAL DA UFS	6	42	337	684	1.069	4,23	5	40	372	739	1.156	4,24	13	36	407	889	1.345	4,28

Fonte: COPAC/PROPLAN

Situação posicional: dezembro de cada ano

Assistência ao servidor

Tipo de Atendimento	2011	2012	2013
Atendimento Médico	24.272	19.979	20.130
Absenteísmo	21.000	17.130	16.850
Consultas médicas	1.020	872	1.192
Encaminhamento ao especialista/HU	33	61	82
Exames admissionais de bolsistas e monitores	75	-	-
Licença saúde até 30 dias	700	571	-
Licença saúde até 120 dias	-	-	595
Parecer médico	1.444	1.345	1.411
Junta Médica Oficial	12.502	2.626	49.871
Absenteísmo	11.880	2.250	49.500
Alta médica	72	64	98
Aposentadoria por invalidez	4	-	9
Concessão de isenção de imposto de renda	12	8	11
Encaminhamento para readaptação/reabilitação	4	1	6
Licença gestação (aluna)	8	16	-
Licença gestação (servidora)	61	27	34
Licença para acompanhar pessoa da família	92	77	53
Licença saúde superior a 30 dias (aluno)	10	6	-
Licença saúde superior a 30 dias (servidor)	304	75	-
Licença saúde superior a 120 dias (servidor)	-	-	112
Pensão alimentícia vitalícia a filho de servidor(Inclusão de Dependente)	1	6	-
Reunião da Junta Médica (horas)	54	96	48
Assistência de Enfermagem	224	460	361
Administração de medicamentos	104	185	117
Esterilização de material e outros	18	12	12
Procedimentos (curativos, imobilizações, retirada de pontos)	10	33	32
Verificação de pressão arterial e peso	92	230	200
Serviço de Saúde Ocupacional	874	1.011	462
Análise de processos de insalubridade/periculosidade	280	434	-
Atendimento ao aluno	35	6	10
Atendimento ao servidor	120	180	130
Eventos/palestras	3	5	3
Exames periódicos	339	230	311
Recomendações para servidores com restrições de atividades	4	1	-
Reuniões do Serviço de Saúde Ocupacional	45	5	5
Vistorias nos setores UFS/HU	48	150	3

Assistência ao servidor

(continuação)

Tipo de Atendimento	2011	2012	2013
Serviço Social	799	756	1.429
Acompanhamento de caso	28	34	36
Atendimento para readaptação de servidores	35	39	42
Cadastro social do servidor	376	318	547
Contato com outros profissionais	39	42	3
Convocações de servidores e alunos	74	72	75
Encaminhamentos	56	58	20
Entrevistas	58	58	547
Orientação a auxílio funeral e pensão vitalícia	-	-	15
Orientação sociofamiliar do servidor	58	63	68
Visitas domiciliares, hospitalares e outras instituições	75	72	76
Outras Atividades	532	364	593
Acidente de trabalho	-	2	3
Acompanhamento para a rede assistencial HU e HJAF	4	-	10
Admissional	376	318	547
Contatos com outros profissionais e instituições	38	5	3
Encaminhamento para consultas e exames especializados/HU	103	30	20
Hospitalização HU/HJAF	3	-	-
Participação em palestras, congressos e programas de saúde	3	5	6
Visita Domiciliar	-	4	2
Visita hospitalar	5	-	2
TOTAL	39.203	25.196	72.846

Fonte: DIASE/PROGEP

Situação posicional: dezembro de cada ano

Eventos realizados e número de pessoas treinadas

Nome do evento	2011		2012		2013	
	Eventos	Participantes	Eventos	Participantes	Eventos	Participantes
Aperfeiçoamento da Equipe de TI - Sistema	1	80				
Aperfeiçoamento em Regime Jurídico dos Servidores da União			1	59	1	60
Aprofundando Saberes sobre a Língua Portuguesa					1	16
Arquivologia Básica e Gestão de Documentos					1	43
Auditoria e Controle Interno: noções gerais					1	17
Capacitação para Tutores em EAD	2	15	2	11	1	9
Capacitação de Tutores para Aplicação das Diretrizes de Eficiência Energética em Prédios Públicos			1	15		
Contratos Administrativos: noções gerais					1	27
Curso de Alemão Básico	1	26				
Curso de Artes Digitais para Mídias da Educação	1	14				
Curso de Banco de Dados Avançados	1	4				
Curso de Conhecimentos Educacionais e Organização do Trabalho Pedagógico			1	82		
Curso de Desenvolvimento de Competências Organizacionais			1	94		
Curso de Espanhol Instrumental	1	20				
Curso de Excel			1	14		
Curso de Formação Básica para Ambiente Administrativo	1	15				
Curso de Formação Complementar para Ambiente Administrativo			1	16		
Curso de Formação Corporativa Básica	1	121	1	81		
Curso de Formação para professores em EAD	1	44				
Curso de Gestão de Contratos e Conventos	1	58				
Curso de Gestão Estratégica de Pessoas e Processos Gerenciais			1	105		
Curso de Informática Básica com Foco em Inclusão Digital			1	15		
Curso de Inglês Instrumental	1	21				
Curso de Oratória e Comunicação Organizacional			1	15		
Curso de Qualidade no Atendimento	1	95				
Curso de Redação Oficial e as Novas Regras Ortográficas	1	60	1	60		
Curso de Segurança e Saúde Ocupacional	1	124				
Espanhol Instrumental					1	9
Ferramentas de Produtividade em Nuvem - CAMPUSLAG					1	13
Formação Corporativa Básica					1	64
Formação e Aperfeiçoamento para a Docência no Ensino Superior - CAMPUSLAG					1	82
Gestão Estratégica de Pessoas					1	47
Gestão Estratégica de Processos Gerenciais					1	10
Gestão de Materiais e Patrimônios					1	21

Eventos realizados e número de pessoas treinadas

(continuação)

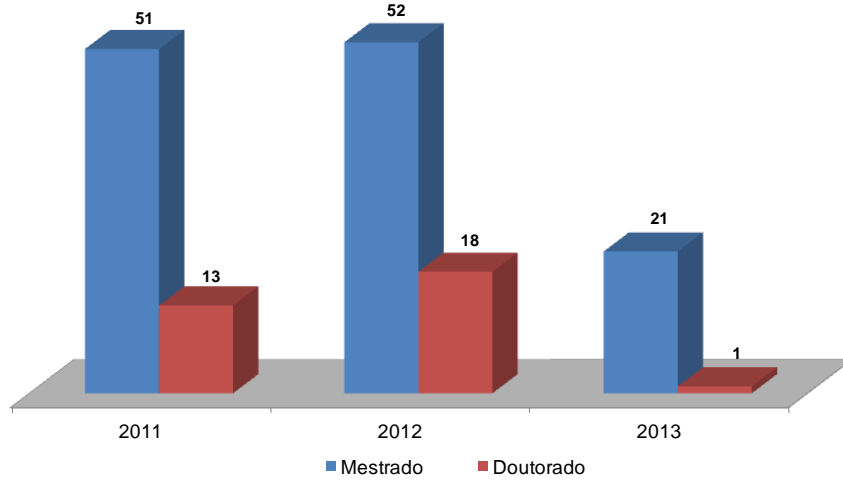
Nome do evento	2011		2012		2013	
	Eventos	Participantes	Eventos	Participantes	Eventos	Participantes
Ingês Instrumental					1	8
Ingês Instrumental - Turma HU					1	12
Inglês para Iniciantes					1	15
Legislação Aplicada à Licitação					1	32
Legislação da UFS: conhecimentos gerais e específicos					1	24
Legislação e Políticas Públicas para a Educação Básica e Superior					1	39
Lei 8.112/90 e Legislação Correlata - Aplicação SEGEP					1	9
Língua Brasileira de Sinais - LIBRAS					1	14
Língua Brasileira de Sinais - LIBRAS/CAMPUSITA					1	11
Oficina de Coaching - CAMPUSLAG					1	12
Programa de Orientações Preventivas Posturais e Ortopédicas no Ambiente de Trabalho - CAMPUSLAG					1	28
Programa de Socialização de Novos Servidores	2	54	1	60	3	104
Redação Oficial e as Novas Regras Ortográficas					1	34
Segurança e Saúde Ocupacional					1	75
Sistemas Internos da UFS: conhecimento e funcionalidades					1	20
Treinamento Certified ScrumMaster	1	21				
Treinamento em Sistema de Concessão de Diárias e Passagens			2	16	1	13
Treinamento SIGAA: Cadastro da Produção Intelectual					1	1
Treinamento SIGAA: Pesquisa - Submissão de Projeto					1	4
Treinamento SIGAA: Portal Coordenador da Graduação					1	7
Treinamento SIGAA: Portal Docente - Chefia					1	7
Treinamento SIGRH: Módulos SIGRH - DAP					1	5
Treinamento SIGRH: Portal da Chefia - Visão Geral					1	3
Treinamento SIPAC: Requisição de Materiais (Compras ou Almoxarifado)					1	11
Treinamento SIPAC: Tramitação de Processos					1	8
TOTAL	18	772	16	643	39	914

Fonte: DIDEP/PROGEP

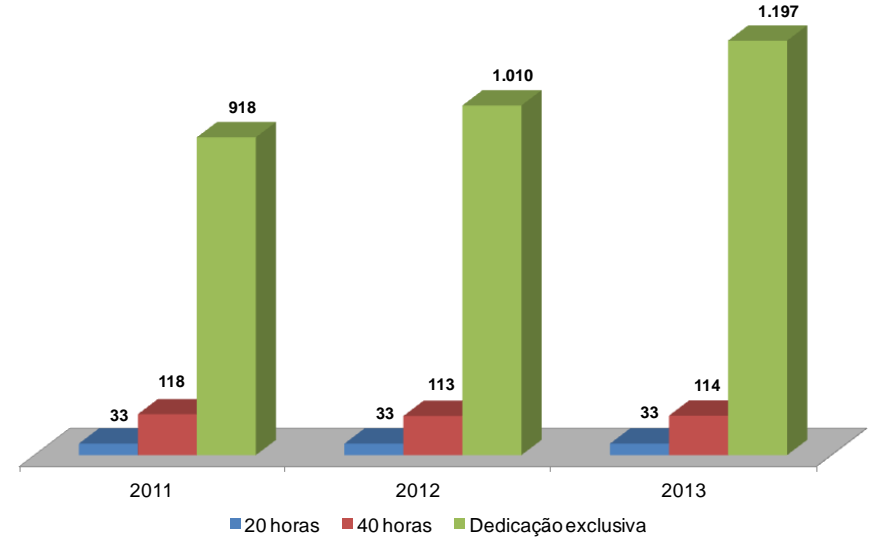
Situação posicional: dezembro de cada ano

Dados de pessoal em gráfico

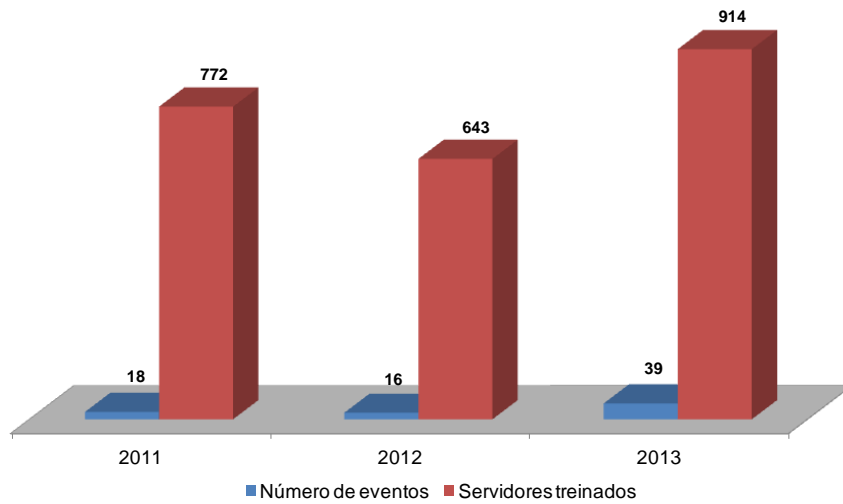
Técnico-administrativo em Programa de Capacitação



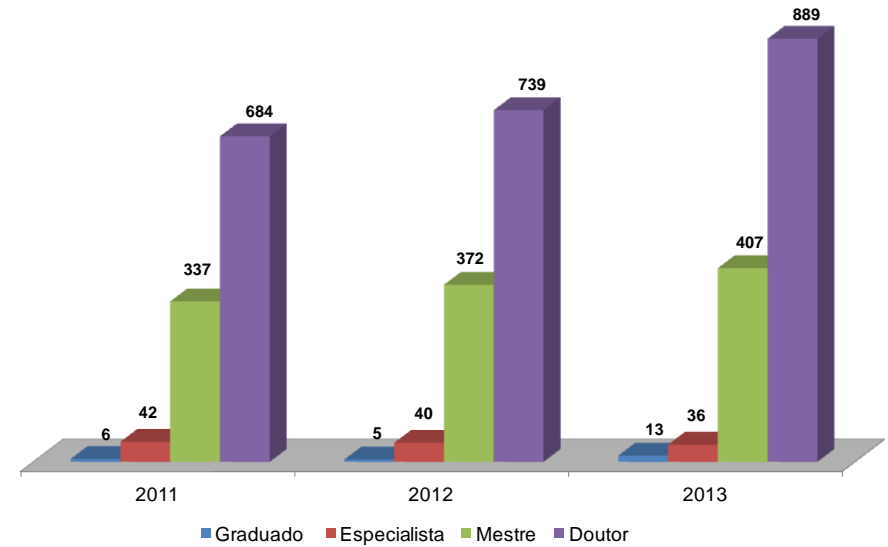
Docente do Quadro Permanente por Regime de Trabalho



Treinamento para a Comunidade



Docente do Quadro Permanente por Escolaridade



4.2 Dados Gerenciais

Atividades da Procuradoria Geral

Produções do Programa Editorial da UFS

Atividades da Editora da UFS

Atividades dos Conselhos Superiores

Atividades da Comissão Permanente de Pessoal Docente

Atividades da Comissão Permanente de Processo Administrativo Disciplinar

Atividades do Serviço Geral de Comunicação e Arquivo

Atividades do Departamento Financeiro - Execução de Despesa

Atividades do Departamento de Recursos Materiais

Evolução dos bens patrimoniais

Dados gerenciais em gráfico

Atividades da Procuradoria Geral

Descrição	2011	2012	2013
Ação anulatória	16	16	
Ação cautelar	10	10	
Ação civil pública	9	13	
Ação de cumprimento de contrato com perdas e danos	1		
Ação de indenização	2	2	
Ação de reintegração de posse	2	3	
Ação de usucapião	2	2	
Ação especial cível	186	204	
Ação ordinária	418	485	
Ação rescisória	5	5	
Ação sumária	18	24	
Agravo de instrumento	104	104	
Alvará judicial	1	1	
Autuação do INSS	3	3	
Embargo à execução	64	64	
Execução fiscal	2	2	
Impugnação ao valor da causa	40	40	
Impugnação ao benefício da Justiça Gratuita	58	58	
Mandado de segurança	259	294	42
Processo administrativo	2.869	2.844	3.421
Reclamação trabalhista	142	230	
Suspensão de segurança	5	5	
Outros procedimentos	188	222	834
TOTAL	4.404	4.631	4.297

Fonte: PGE

Situação posicional: dezembro de cada ano

Produções do Programa Editorial UFS

Descrição da Produção	2011	2012	2013
Marca de evento (projeto e criação)	4	10	4
Cartaz de evento (projeto e criação)	9	10	10
Certificado de evento (projeto e criação)	1		4
Convite de evento (projeto e criação)	9	10	9
Folder de evento (projeto e criação)	9	8	17
Capa (projeto e criação)	38	95	43
Livro de Edital (projeto e diagramação)	20	65	24
Livro Avulso (projeto e diagramação)	15	11	11
Revista (projeto e diagramação)		5	2
Cartilha (projeto e diagramação)	2	5	10
Anais de eventos (projeto e diagramação)	1		1
TOTAL	108	219	135

Fonte: Editora da UFS

Situação posicional: dezembro de cada ano

Atividades da Editora da UFS

Descrição	2011	2012	2013
Exemplares vendidos	2.207	544	748
Frequência da Editora na mídia	10	2	6
Pontos de venda instalados	2	1	1
Projetos de publicação aprovados pelo Conselho Editorial	80	50	31
Projetos de publicação com entrada no Conselho Editorial	70	50	36
Títulos publicados pela Editora	35	113	73

Fonte: Editora da UFS

Situação posicional: dezembro de cada ano

Atividades dos Conselhos Superiores

Conselhos	Resoluções Aprovadas		
	2011	2012	2013
Conselho do Ensino da Pesquisa e da Extensão	120	93	56
Conselho Universitário	51	47	63
TOTAL	186	161	119

Fonte: CD/CONSU/CONEPE

Situação posicional: dezembro de cada ano

Atividades da Comissão Permanente de Pessoal Docente

Especificação	2011	2012	2013
Processos Julgados	297	342	532
Afastamento para cursos de pós-graduação	5	11	38
Mudança de regime de trabalho	7	7	6
Progressão funcional	285	324	488
Processos Tramitados	280	268	245
Estágio probatório	280	268	245
TOTAL	577	610	777

Fonte: CPPD

Situação posicional: dezembro de cada ano

Atividades da Comissão Permanente de Processo Administrativo Disciplinar

Processos conduzidos	2011	2012	2013
PADs instaurados	19	8	7
PADs julgados	7	5	7
Sindicâncias punitivas instauradas			3
Sindicâncias investigativas instauradas	18	10	14
Sindicâncias julgadas	11	10	13
Quantitativo de suspensões aplicadas a estatutários	1		1
Quantitativo de advertências aplicadas a estatutários	2	3	1
TOTAL	58	36	46

Fonte: CPSPAD

Situação posicional: dezembro de cada ano

Atividades do Serviço Geral de Comunicação e Arquivo

Descrição	2011	2012	2013
Processo abertos	22.471	24.157	30.245
TOTAL	22.471	24.157	30.245

Fonte: SECOM/PROAD

Situação posicional: dezembro de cada ano

Atividades do Departamento Financeiro - Execução de Despesa

Descrição	2011	2012	2013
Pessoal e Encargos Sociais	242.283.231	269.778.850	318.573.488
Pessoal e encargos sociais	237.058.315	262.832.331	311.876.749
Contrato por tempo determinado - pessoa civil	5.224.916	6.946.519	6.696.738
Outras Despesas de Custeio	49.680.645	75.692.835	81.580.548
Auxílio alimentação	6.865.327	7.349.717	9.722.532
Auxílio creche	219.442	255.849	296.453
Auxílio financeiro a estudantes	8.130.023	11.359.992	10.783.328
Auxílio financeiro a pesquisadores	286.973	455.048	668.811
Auxílio transporte	726.056	1.039.058	1.336.550
Depósitos compulsórios	2.750		
Despesas de exercício anterior - custeio	39.746	226.095	2.374.961
Despesas de exercício anterior - equipamento e material permanente		52.088	
Diárias	829.956	705.838	797.197
Indenizações e restituições	2.898.391	3.547.446	4.938.071
Locação de mão-de-obra	9.180.040	15.132.465	22.305.011
Material de consumo	3.936.161	3.498.484	4.217.645
Obrigações tributárias e contributivas	2.077.096	2.105.228	2.523.198
Outras despesas de custeio	2.023	1.947.424	670.745
Outros serviços de terceiros pessoa jurídica	11.346.863	12.534.134	17.958.810
Serviço de consultoria	1.358.488	1.947.424	1.124.563
Outros serviços de terceiros pessoa física	757.301	498.949	717.418
Sentenças judiciais - OCC	399.161	12.360.270	
Passagem	624.848	677.326	1.145.257
Despesas de Capital	42.246.740	55.441.778	52.000.383
Obras e instalações	29.926.302	45.004.756	44.136.630
Despesas de exercícios anteriores	6.435	139.584	36.411
Equipamento e material permanente	11.916.309	10.297.438	7.799.397
Outras despesas de capital	397.693		27.945
TOTAL (R\$)	334.210.616	400.913.463	452.154.419

Fonte: DEFIN/PROAD

Situação posicional: dezembro de cada ano

Atividades do Departamento de Recursos Materiais

Atividades	2011	2012	2013
Atendimento através de requisição de material	2.143	1.891	1.993
Concorrência pública	28	21	
Cotação eletrônica (art. 24-II, Lei 8.666/93)	7	2	11
Dispensa de licitação (art. 24-I, II, IV, VIII, XIII, XXI, XXII, Lei 8.666/93)	59	42	46
Inexigibilidade de licitação (art. 25-I, II, XI Lei 8.666/93)	36	18	31
Pregão eletrônico tradicional	214	196	134
Pregão presencial registro de preços			17
Tomada de preços	5	2	4

Fonte: DRM/PROAD

Situação posicional: dezembro de cada ano

Evolução dos bens patrimoniais

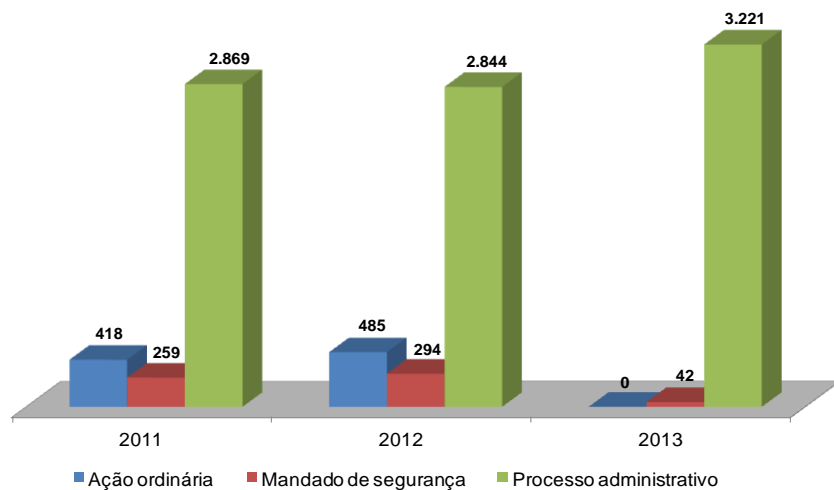
Produtos	2011	2012	2013
Incorporações dos bens móveis	19.238.868,09	13.050.992,67	18.380.917,83

Fonte: DRM/PROAD

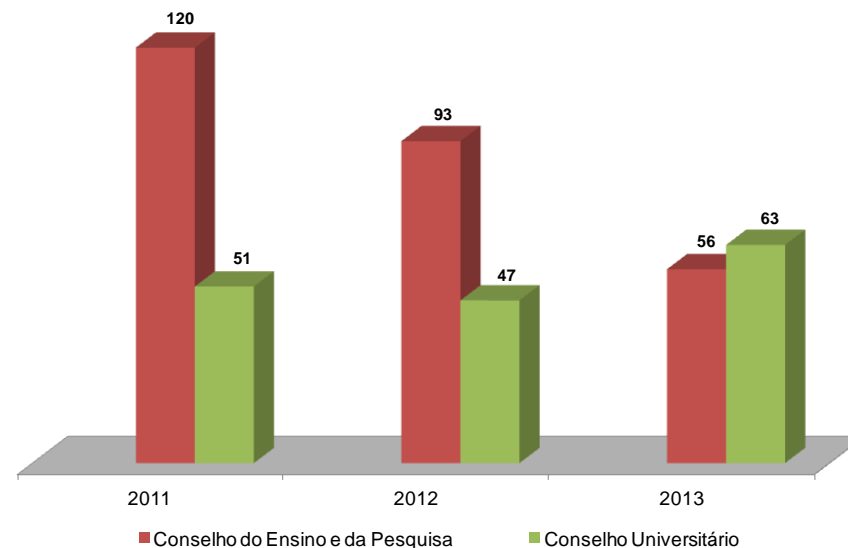
Situação posicional: dezembro de cada ano

Dados gerenciais em gráfico

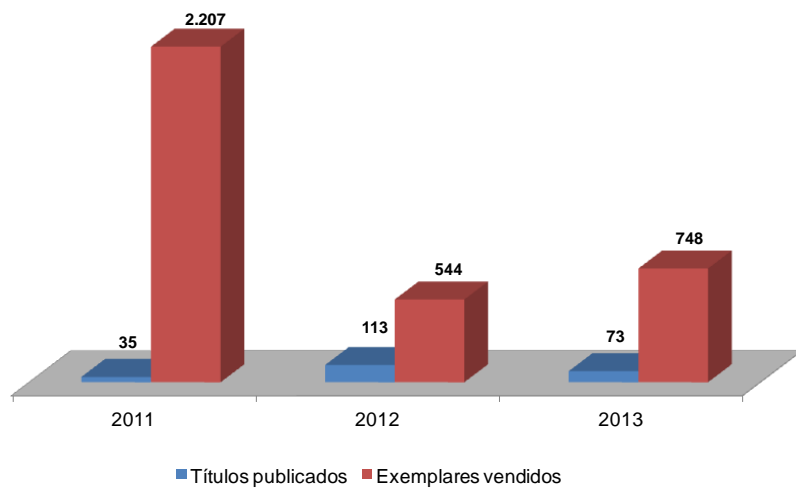
Atividades da Procuradoria Geral



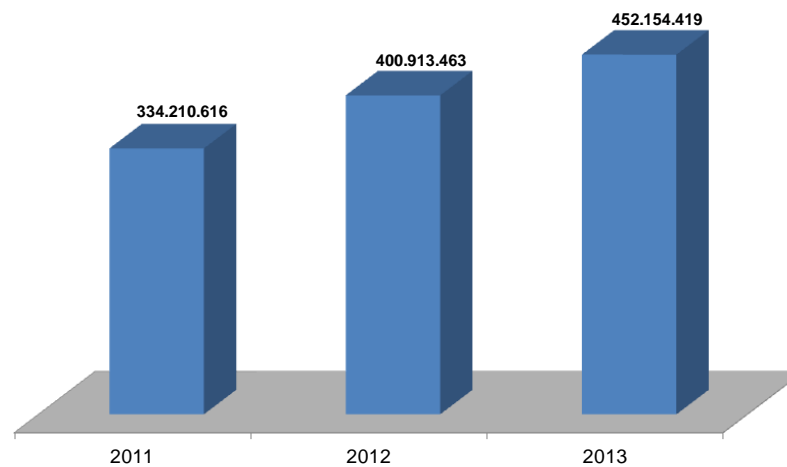
Atividades dos Conselhos Superiores (Resoluções Aprovadas)



Atividades da Editora da UFS



Atividades do Departamento Financeiro (Execução de Despesas)



4.3 Dados Orçamentários

Execução orçamentária por grupos de despesas e origem dos recursos

Destaque por órgão financiador

Evolução dos recursos relativos aos convênios

Evolução dos projetos, convênios e contratos elaborados

Execução orçamentária por grupo e natureza de despesa

Dados orçamentários em gráfico

Execução orçamentária por grupos de despesas e origem dos recursos

Discriminação	2011	2012	2013
Pessoal e encargos sociais	281.682.357	304.258.558	318.635.506
Recursos do Tesouro Nacional	281.682.357	304.258.558	318.635.506
Outras despesas correntes	70.071.187	79.727.778	81.580.548
Recursos do Tesouro Nacional	45.648.781	55.830.213	75.514.183
Recursos próprios	5.357.018	6.036.490	3.643.457
Recursos de convênios (destaques)	19.065.388	17.861.075	2.422.908
Despesas de capital	47.442.831	59.616.290	52.000.383
Recursos do Tesouro Nacional	40.788.126	44.916.089	50.729.131
Recursos próprios	299.323	723.004	-
Recursos de convênios (destaques)	6.355.382	13.977.197	1.271.252
TOTAL	399.196.374	443.602.626	452.216.438

Fonte: COPRO/PROPLAN

Situação posicional: dezembro de cada ano

Destaque por órgão financiador - 2011

Órgão financiador	Objetivo	Recursos liberados
Agência Nacional do Petróleo	Programa Multidisciplinar em Tecnologia de Petróleo, Gás Natural e Biocombustíveis	145.416,27
Comissão Nacional de Energia Nuclear	Treinamento de servidor	4.400,00
MEC/CAPES	Oferta do 5º e 6º semestre de cursos de licenciatura no âmbito do sistema Universidade Aberta do Brasil	293.985,00
	Programa de Apoio à Pós-Graduação (PROAP)	1.005.661,60
	Pró-Equipamentos	1.198.613,91
MEC/FNDE	Programa para Atendimento a Educação Infantil	3.072,00
MEC/SPO	Curso Contas a Pagar e Receber	3.255,84
	Curso Encerramento de Exercício	708,62
	Curso Siafi Gerencial - Relatório de Gestão 2011	1.212,20
Ministério da Ciência e Tecnologia	Projeto de Estudo de Estabilidade de Biodiesel utilizando um aditivo composto da Moringa Oleifera LAM e divulgação das potencialidades desta oleaginosa	296.626,48
Universidade Federal de Alagoas	Participação de professores/servidores em banca de concurso e/ou treinamento	653,82
Universidade Federal do Rio Grande do Sul	Participação de professores/servidores em banca de concurso e/ou treinamento	832,43
Universidade Federal de São Paulo	Participação de professores/servidores em banca de concurso e/ou treinamento	360,00
		2.954.798,17

Fonte: COPRO/PROPLAN

Situação posicional: dezembro/11

Destaque por órgão financiador - 2012

Órgão financiador	Objetivo	Créditos Executado
Agência Nacional do Petróleo, Gás e Biocombustíveis - ANP	Atender termo de cooperação PRH 45/ANP	18.938,60
Coord. De Aperfeiçoamento de Pessoal de Nível Superior - CAPES	Atender Programa de Apoio à Pós-Graduação (PROAP)	1.441.779,69
	Atender oferta 5° e 6° semestre do ingresso 1°/2010	21.891,00
	Atender programa UAB - TC 119/2012	100.280,30
	Atender programa UAB - TC 120/2012	124.195,00
	Atender Nucleo de Gestão da UFS	751.279,48
	Atender oferta 7° e 8° semestre do ingresso 1°/2009	655.652,23
	Atender ao Pro-Equipamentos	1.387.849,03
Fundação Joaquim Nabuco - FUNDAJ	Atender Termo Cooperação n° 5/2011	5.000,00
Ministério da Ciência, Tecnologia e Inovação	Atender ao Projeto Difusão das Potencialidades da Moringa Oleífera LAM	20.640,00
Ministério do Esporte	Atender nucleo de esporte para pessoas deficiência	142.969,19
	Atender pesquisa diagnostico nacional do esporte	3.712,32
Subsecretaria de Planejamento e Orçamento/Ministério da Educação	Atender construção da Didática VII	9.000.000,00
	Atender curso para encerramento de exercício 2012	4.167,90
	Crédito de benefícios - fechamento folha pagamento - mês 12/2012	192.661,00
Univ. Federal de Alagoas - UFAL	Pagamento encargos cursos e concursos	82,23
Univ. Federal de São Paulo - UNIFESP	Pagamento encargos cursos e concursos	900,00
Univ. Federal de Uberlândia - UFU	Pagamento encargos cursos e concursos	1.814,40
Fundo Nacional de Saúde	Descentralização do Fundo Nacional Saúde para atender HU/UFS	12.275.037,06
Secretaria de Educação Superior/SESU	Atender Programa de Redisência Médica - 2012	2.928.574,76
Subsecretaria de Planejamento e Orçamento/Ministério da Educação	Descentralização do Ministério da Educação para capacitação de servidor	3.257,95
	Descentralização do Ministério da Educação para atender HU/UFS	2.757.590,00
		31.838.272,14

Fonte: COPRO/PROPLAN

Situação posicional: dezembro/12

Destaque por órgão financiador - 2013

Órgão financiador	Objetivo	Créditos Executado
FUNDO NACIONAL DE DESENV.CIENT.E TECNOLÓGICO	Atender o Termo de Cooperação PRH 45	60.884,80
UNIVERSIDADE FEDERAL DE ALAGOAS	Pagamento encargos cursos e concursos	1.555,15
UNIVERSIDADE FEDERAL DO ESPIRITO SANTO	Pagamento encargos cursos e concursos	2.482,80
UNIVERSIDADE FEDERAL DO RIO GRANDE DO SUL	Pagamento encargos cursos e concursos	686,45
UNIVERSIDADE FEDERAL RURAL DE PERNAMBUCO	Pagamento encargos cursos e concursos	9.113,92
UNIVERSIDADE FEDERAL DE SÃO PAULO	Pagamento encargos cursos e concursos	900,00
FUNDAÇÃO UNIVERSIDADE FEDERAL DE MATO GROSSO	Pagamento encargos cursos e concursos	838,08
FUNDAÇÃO UNIVERSIDADE FEDERAL DE S.J.DEL-REI	Pagamento encargos cursos e concursos	2.041,60
FUND.COORD.DE APERF.DE PESSOAL NIVEL SUPERIOR	PROGRAMA PRÓ-EQUIPAMENTOS-PRÓ-EQUIP/CAPES-MEC	1.256.942,11
FUND.COORD.DE APERF.DE PESSOAL NIVEL SUPERIOR	Programa de Apoio a Pós-Graduação-PROAP/CAPES	1.645.653,91
INST.FED.DE EDUC.,CIENC.E TEC.DO PARÁ	Pagamento encargos cursos e concursos	2.793,60
FUNDO NACIONAL DE SEGURANCA PUBLICA - FNSP	TERMO DE COOPERAÇÃO 009/2013	129.990,00
FUNDO NACIONAL DE SAUDE	Atender o Termo de Cooperação 23/2013(Estudo e Pesquisa sobre Atenção Básica)	535.485,60
FUNDO NACIONAL DE SAUDE	Aquisição de Equipamento e Material Permanente - Termo de Cooperação 19/2013	14.309,98
FUNDO NACIONAL DE SAUDE	Formação Prof. em Saúde-Pró-Saúde e Pet Saúde TC 3/2013 e 105/2013	30.482,13
		3.694.160,13

Fonte: COPRO/PROPLAN

Situação posicional: dezembro/13

Evolução dos recursos relativos aos convênios

Destinação	2011		2012		2013	
	Despesa	Receita	Despesa	Receita	Despesa	Receita
Cursos/Concursos	-	97.368	-	-	-	-
Extensão	-	-	-	597.109	-	298.554
Informatização	-	-	300.000	-	-	-
Melhorias da Graduação	-	838.409	-	-	-	-
Obras	-	-	-	4.058.167	-	-
Pesquisa	-	8.604.352	-	17.598.192	-	6.690.474
Plano de Saúde (GEAP)	417.128	-	735.036	-	95.561	-
Pós-Graduação	-	2.457.575	-	4.842.552	-	4.627.759
Outros	-	4.550	-	-	-	-
Total	417.128	12.002.253	1.035.036	27.096.020	95.561	11.616.788

Fonte: COPEC/PROPLAN

Situação posicional: dezembro de cada ano

Evolução dos projetos, convênios e contratos elaborados

Atividades	2011	2012	2013
Contratos	192	188	167
Aditivos a contratos	198	180	194
Convênios	73	91	65
Aditivos a convênios	55	63	35
Projetos	5	7	19
TOTAL	523	529	480

Fonte: COPEC/PROPLAN

Situação posicional: dezembro de cada ano

Execução Orçamentária por Grupo e Natureza de Despesa

Discriminação	2011	2012	2013
Pessoal e encargos sociais	281.785.410	304.258.558	318.635.506
Aposentadorias e reformas	48.096.806	53.604.592	65.629.974
Contratação por tempo determinado	5.224.916	6.946.520	6.696.738
Contribuição a Entidades Fechadas de Previdência			5.463
Despesas de exercícios anteriores	103.053	181.653	1.712.005
Obrigações patronais	37.433.761	39.558.959	39.858.547
Outras despesas variáveis	1.984.787	2.377.877	533.426
Outros benefícios assistenciais	109.684	141.931	
Pensões	7.322.124	8.597.370	9.968.158
Ressarcimento Despesas Pessoal Requisitado			11.655
Sentenças judiciais	15.988.283	15.293.723	4.195.245
Vencimentos e vantagens fixas	165.521.996	177.555.934	190.024.296
Outras despesas correntes	70.071.187	79.727.778	81.580.548
Auxílio financeiro a pesquisadores	286.973	455.048	668.811
Auxílio financeiro para estudantes	8.130.023	11.359.993	10.783.328
Auxílio-alimentação	8.365.866	8.852.514	9.722.532
Auxílio-transporte	777.583	1.084.018	1.336.550
Contratação por tempo determinado	1.863.574	2.438.256	388.669
Contribuições	41.312	49.930	57.923
Depósitos compulsórios	2.750		
Despesas de exercícios anteriores	103.053	227.450	691.079
Diárias	842.808	721.514	797.197
Indenizações	3.405.975	4.182.401	4.938.071
Locação de mão-de-obra	14.765.008	18.193.466	22.305.011
Material de consumo	8.584.765	6.142.270	4.217.645
Obrigações tributárias e contributivas	2.708.803	2.883.215	2.523.198
Outros benefícios assistenciais	300.298,8	329.746	406.147
Passagens	638.595	686.005	1.145.257
Sentenças judiciárias	399.161	170.467	
Serviços de consultoria	1.358.488	1.947.425	1.124.563
Serviços de terceiros - pessoa física	774.851	607.796	717.418
Serviços de terceiros - pessoa jurídica	16.721.300	19.396.265	19.757.151

Execução Orçamentária por Grupo e Natureza de Despesa

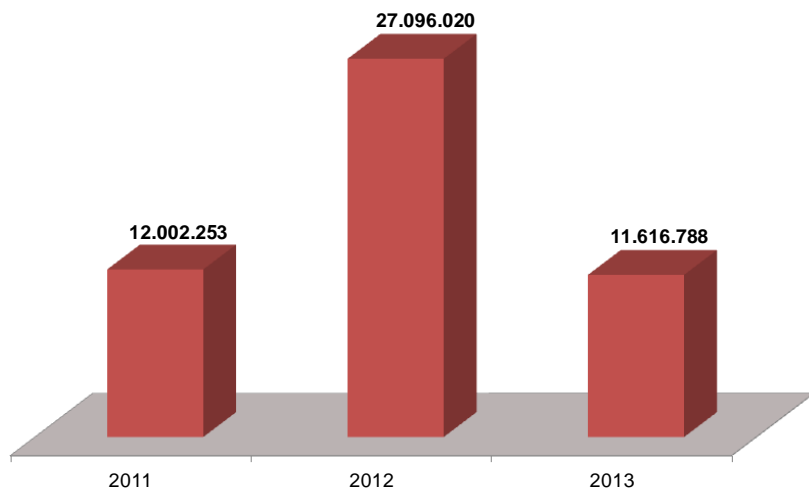
Discriminação	2011	2012	2013
Despesas de capital	47.442.831	59.616.290	52.000.383
Despesas de exercícios anteriores	6.435	52.088	36.411
Equipamentos	17.112.400	14.480.490	7.799.397
Obras e instalações	29.926.302	45.004.757	44.136.630
Outros serviços de terceiros - pessoa jurídica	397.693	78.955	27.945
TOTAL	399.299.428	443.602.626	452.216.437

Fonte: COPRO/PROPLAN

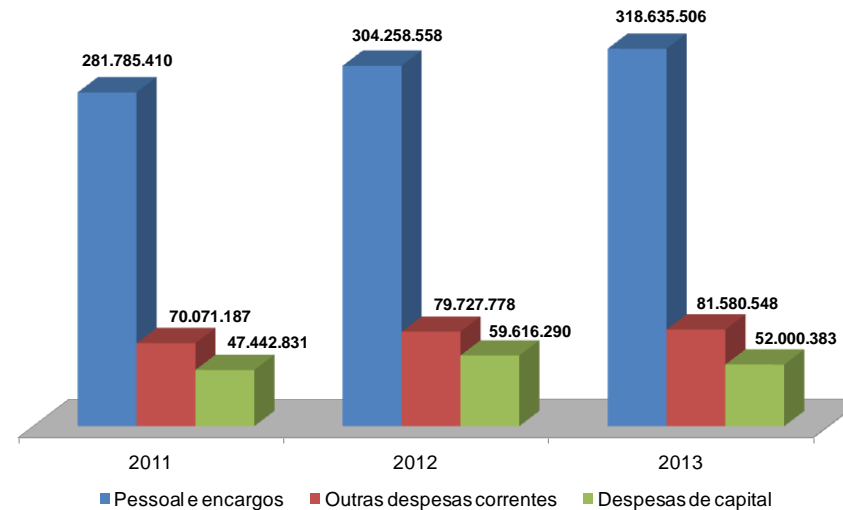
Situação posicional: dezembro de cada ano

Dados orçamentários em gráfico

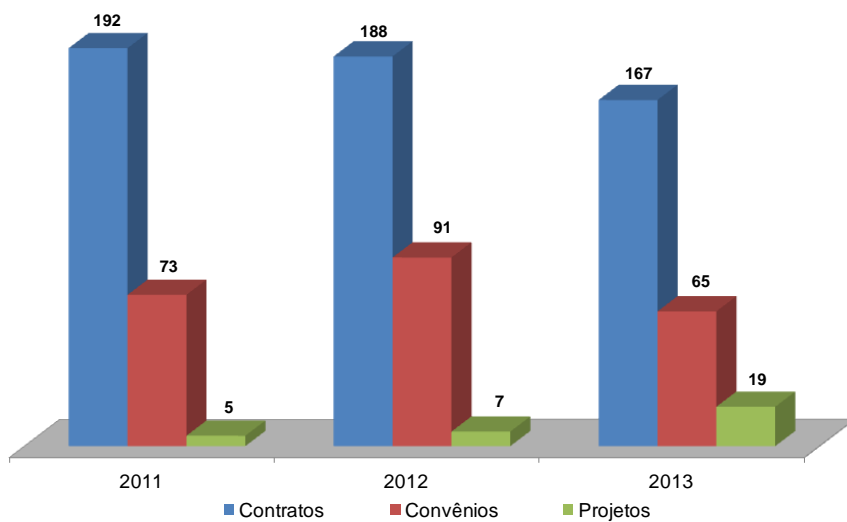
Evolução dos recursos relativos aos convênios (R\$)



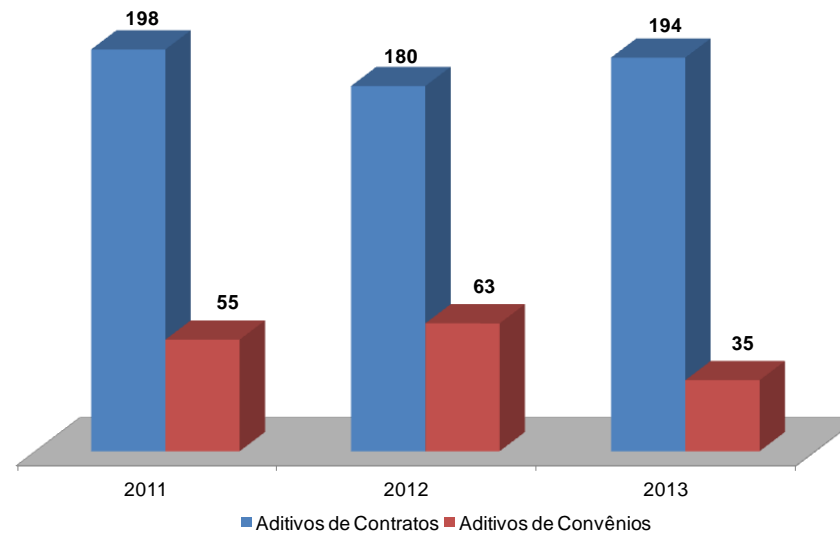
Despesas Executadas (R\$)



Evolução dos Projetos, Convênios e Contratos



Evolução dos Aditivos de convênios e contratos



4.4 Infraestrutura

Atividades da Coordenação de Sistemas

Atividades da Coordenação de Suporte

Números de pontos de rede por campus

Números de requisições de serviços atendidas

Áreas físicas da UFS

Áreas físicas do espaço para ensino

Espaço para atividades de ensino

Infraestrutura em gráfico

Atividades da Coordenação de Sistemas

Atividades	2011	2012	2013
Sistemas desativados*	2	9	
Sistemas em desenvolvimento/implantação evolutiva*	4	14	3
Sistemas em manutenção*	3	13	14
Sistemas em produção*	30	32	51
Chamados Atendidos através SIG	2.518	3.086	4.572
TOTAL	2.557	3.154	4.640

*situação de setembro de 2014
Fonte: COSIT/NTI

Situação posicional: dezembro de cada ano

Atividades da Coordenação de Suporte

Discriminação	2011	2012	2013
Impressoras	438	412	494
Softwares	531	546	156
Estabilizadores	68	120	82
Monitores	105	97	90
Scanners	13	17	13
Teclado	17	22	36
Computadores	1.538	1.399	1.515
Notebook	-	-	90

Fonte: COSUP/NTI

Situação posicional: dezembro de cada ano

Números de pontos de rede por campus

Unidade	2011	2012	2013
Campus de São Cristóvão	2.501	4.603	4.785
Campus da Saúde	193	240	245
Campus de Laranjeiras	47	88	123
Campus de Itabaiana	682	768	768
Campus de Lagarto	128	96	96
TOTAL	3.551	5.795	6.017

Fonte: CORED/NTI

Situação posicional: dezembro de cada ano

Números de requisições de serviços atendidas

Discriminação	2011	2012	2013
Relacionadas a acesso Internet	-	3.059	692
Relacionadas a pontos de rede	-	178	338
Relacionadas ao e-mail institucional	-	726	33
Relacionadas a outros (serviço VOIP, periódicos CAPES, impressora em rede, fornecimento de cabos e conectores, etc)	-	3.153	448
TOTAL		7.116	1.511

Fonte: CORED/NTI

Situação posicional: dezembro de cada ano

Áreas físicas da UFS

Áreas (m ²)	2011	2012	2013
Área do terreno	4.403.260,02	4.403.260,02	4.403.460,02
Campus de Aracaju	54.923,00	54.923,00	54.923,00
Campus de Itabaiana	20.621,63	20.621,63	20.621,63
Campus de Lagarto	397.000,00	397.000,00	397.000,00
Campus de Laranjeiras	1.171,60	1.171,60	1.171,60
Campus de São Cristóvão	1.539.310,00	1.539.310,00	1.539.310,00
Campus Avançado do Crasto	186,00	186,00	186,00
Campus Avançado Rural	2.362.200,00	2.362.200,00	2.362.200,00
Campus Avançado do Xingó	5.499,24	5.499,24	5.699,24
Unidades Descentralizadas	22.348,55	22.348,55	22.348,55
Área construída	139.990,14	145.878,43	155.954,43
Campus de Aracaju	14.566,49	14.566,49	14.566,49
Campus de Itabaiana	11.028,41	11.028,41	11.028,41
Campus de Lagarto	-	-	4.229,29
Campus de Laranjeiras	1.171,60	1.171,60	1.171,60
Campus de São Cristóvão	97.169,47	103.057,76	108.904,47
Campus Avançado do Crasto	174,00	174,00	174,00
Campus Avançado Rural	1.881,00	1.881,00	1.881,00
Campus Avançado do Xingó	648,45	648,45	648,45
Unidades Descentralizadas	13.350,72	13.350,72	13.350,72

Fonte: DOFIS/INFRAUFS

Situação posicional: dezembro de cada ano

Áreas físicas do espaço para ensino

Áreas (m ²)	2011	2012	2013
Salas de aula	20.693,03	21.012,91	21.012,91
Campus de Aracaju	1.551,91	1.551,91	1.551,91
Campus de Itabaiana	1.407,10	1.407,10	1.407,10
Campus de Lagarto	-	-	-
Campus de Laranjeiras	753,27	753,27	753,27
Campus de São Cristóvão	16.690,33	17.010,21	17.010,21
Unidades Descentralizadas	290,42	290,42	290,42
Laboratórios	10.970,46	11.951,41	12.609,40
Campus de Aracaju	1.059,58	1.059,58	1.059,58
Campus de Itabaiana	1.236,32	1.236,32	1.236,32
Campus de Lagarto	-	-	-
Campus de Laranjeiras	259,42	259,42	259,42
Campus de São Cristóvão	8.396,99	9.377,94	10.035,93
Unidades Descentralizadas	18,15	18,15	18,15
Auditórios e mini-auditórios	3.543,80	3.612,40	3.908,23
Campus de Aracaju	213,52	213,52	213,52
Campus de Itabaiana	642,40	642,40	642,40
Campus de Lagarto	-	-	-
Campus de Laranjeiras	223,28	223,28	223,28
Campus de São Cristóvão	2.224,41	2.293,01	2.588,84
Unidades Descentralizadas	240,19	240,19	240,19

Fonte: DOFIS/INFRAUFS

Situação posicional: dezembro de cada ano

Espaço para atividades de ensino

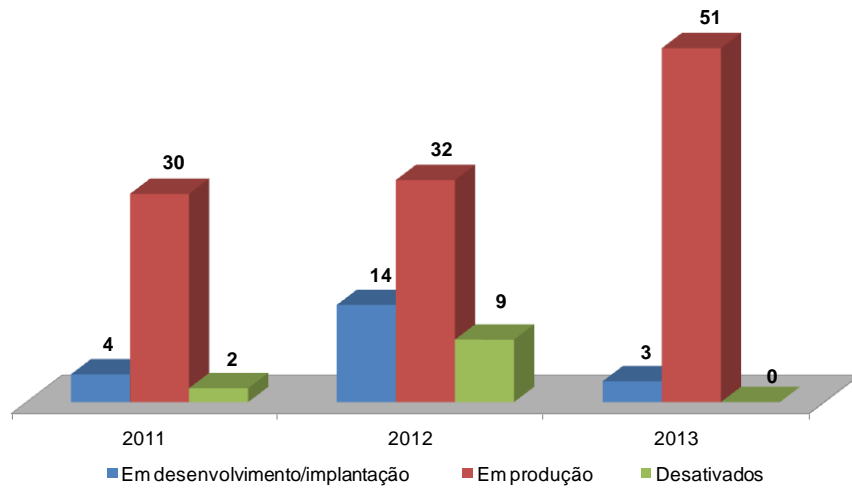
Especificação	2011	2012	2013
Número de salas de aula	285	290	290
Campus de Aracaju	20	20	20
Campus de Itabaiana	27	27	27
Campus de Lagarto	-	-	-
Campus de Laranjeiras	11	11	11
Campus de São Cristóvão	222	227	227
Unidades Descentralizada	5	5	5
Número de laboratórios	242	256	269
Campus de Aracaju	20	20	20
Campus de Itabaiana	34	34	34
Campus de Lagarto	-	-	-
Campus de Laranjeiras	3	3	3
Campus de São Cristóvão	184	198	211
Unidades Descentralizada	1	1	1
Número de auditórios e mini-auditórios	25	26	29
Campus de Aracaju	1	1	1
Campus de Itabaiana	1	1	1
Campus de Lagarto	-	-	-
Campus de Laranjeiras	2	2	2
Campus de São Cristóvão	20	21	24
Unidades Descentralizada	1	1	1

Fonte: DOFIS/INFRAUFS

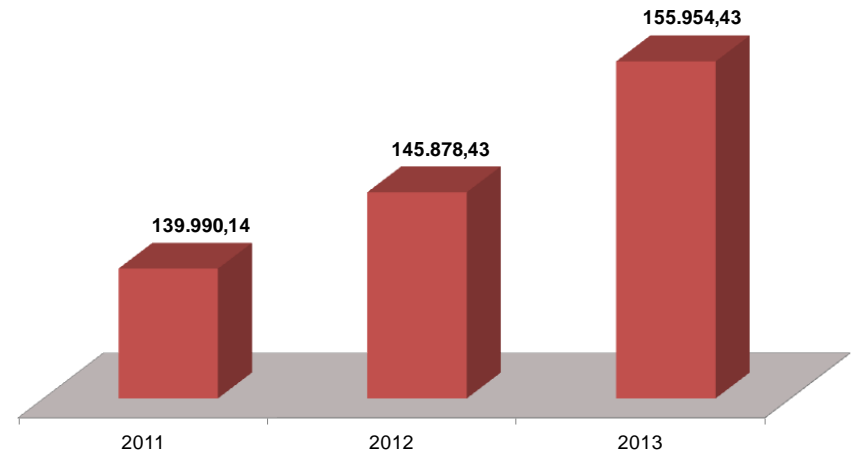
Situação posicional: dezembro de cada ano

Infraestrutura em gráfico

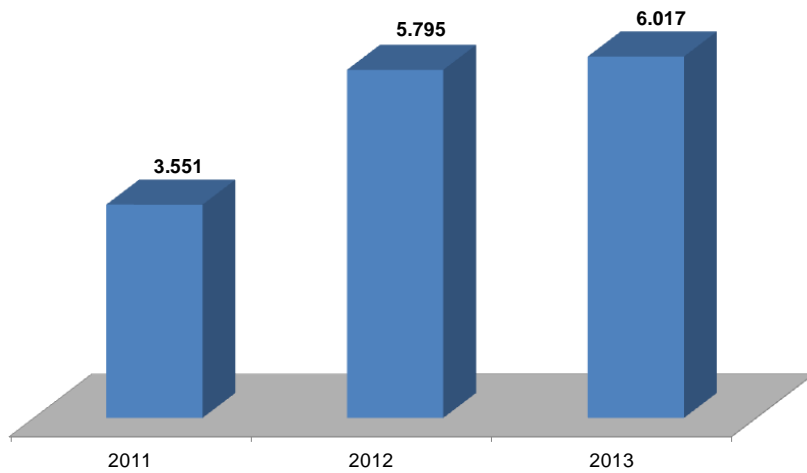
Sistemas de Informática



Área construída



Pontos de Rede ligados à Internet



Espaço Físico para Atividades de Ensino

