

Anuário Estatístico da UFS

2009 - 2011

Anuário Estatístico da UFS
2009-2011

GOVERNO FEDERAL

Dilma Rousseff
Presidente da República Federativa do Brasil

MINISTÉRIO DA EDUCAÇÃO

Aloízio Mercadante Oliva
Ministro da Educação

UNIVERSIDADE FEDERAL DE SERGIPE

Josué Modesto dos Passos Subrinho
Reitor

Ângelo Roberto Antonioli
Vice-Reitor

Ednalva Freire Caetano
Chefe de Gabinete

Luiz Marcos de Oliveira Silva
Coordenador Geral de Planejamento

Eduardo Keidin Sera
Coordenador de Planejamento Acadêmico

Anuário Estatístico da UFS : 2009 – 2011 / org. SERA, Eduardo Keidin. SILVA, Luiz Marcos de Oliveira. São Cristóvão: COPAC/COGEPLAN. 282 p.

Anual.

1. Educação Superior – Estatística. I. Universidade Federal de Sergipe. II. Coordenação de Planejamento Acadêmico.

CDU:

378.4(813.7)(083.41)(058)

DIRIGENTES DA UNIVERSIDADE FEDERAL DE SERGIPE

Reitor

Prof. Dr. Josué Modesto dos Passos Subrinho

Vice-Reitor

Prof. Dr. Ângelo Roberto Antonioli

Coordenador Geral de Planejamento

Econ. Luiz Marcos de Oliveira Silva

Pró-Reitor de Administração

Prof. M. Sc. José Manuel Pinto Alvelos

Pró-Reitor de Assuntos Estudantis

Prof. M. Sc. José Mário dos Santos Resende

Pró-Reitor de Assuntos de Extensão

Prof. M. Sc. Ruy Belém de Araújo

Pró-Reitor de Graduação

Prof. Dr. Paulo Heimar Souto

Pró-Reitor de Pós-Graduação

Prof. Dr. Cláudio Andrade Macedo

Gerente de Recursos Humanos

Prof. M. Sc. Maria Teresa Gomes Lins

Prefeito do Campus Universitário

Adm. Djalma de Arruda Câmara

Hospital Universitário

Prof^a. Dr^a. Ângela Maria da Silva

LISTA DE SIGLAS

ASCOM	Assessoria de Comunicação
BICAL	Biblioteca do Campus de Laranjeiras
BICEN	Biblioteca Central
BID	Banco Interamericano de Desenvolvimento
BISAU	Biblioteca Setorial de Saúde
CAAC	Comissão para Apuração de Acumulação de Cargos
CAPES	Coordenação de Aperfeiçoamento de Pessoal de Nível Superior
CARE	Cooperativa de Agentes autônomos de Reciclagem de Aracaju
CCBS	Centro de Ciências Biológicas e da Saúde
CCET	Centro de Ciências Exatas e Tecnologia
CCI	Coordenação de Controle Interno
CCSA	Centro de Ciências Sociais e Aplicadas
CCV	Coordenação de Concurso Vestibular
CD	Conselho Diretor
CECAC	Centro de Atividades e Extensão
CECH	Centro de Educação e Ciências Humanas
CESAD	Centro de Educação Superior a Distância
CICADT	Coordenação de Assuntos Internacionais e Capacitação Docente e Técnica
CIS	Comissão Interna de Supervisão
CNPq	Conselho Nacional de Desenvolvimento Científico e Tecnológico
COADS	Coordenação de Administração de Plano, Cargo e Salário
COAVI	Coordenação de Avaliação Institucional
COC	Coordenação de Controle de Custos
CODAE	Coordenação de Assistência ao Estudante
CODAP	Colégio de Aplicação
CODEP	Coordenação de Treinamento e Desenvolvimento de Pessoal
COGEPLAN	Coordenação Geral de Planejamento
CONEPE	Conselho do Ensino, da Pesquisa e da Extensão
CONSU	Conselho Universitário
COPAC	Coordenação de Planejamento Acadêmico
COPEC	Coordenação de Programas, Projetos e Convênios
COPES	Coordenação de Pesquisa
COPGD	Coordenação de Pós-Graduação
COPRE	Coordenação de Promoções Culturais e Recreativas
COPRO	Coordenação de Programação Orçamentária
CORED	Coordenação de Rede
COREME	Coordenação de Residência Médica
COSIS	Coordenação de Sistemas
COSUP	Coordenação de Suporte
CPCFJL	Comissão Permanente Cad. Firms Julgamento Licitação
CPD	Centro de Processamento de Dados

CPPAD	Comissão Permanente de Processo Administrativo Disciplinar
CPPD	Comissão Permanente de Pessoal Docente
CPSPAD	Comissão Permanente de Processo Administrativo Disciplinar
CULTART	Centro de Cultura e Arte
DAA	Departamento de Administração Acadêmica
DAC	Departamento de Artes e Comunicação Social
DAD	Departamento de Administração
DADI	Departamento de Administração de Itabaiana
DBCI	Departamento do Biociências
DBI	Departamento de Biologia
DCC	Departamento de Ciências Contábeis
DCCI	Departamento de Ciências Contábeis
DCE	Diretório Central dos Estudantes
DCF	Departamento de Engenharia Florestal
DCOMP	Departamento de Ciência da Computação
DCOS	Departamento de Comunicação Social
DCS	Departamento de Ciências Sociais
DDI	Departamento de Direito
DDRH	Departamento de Desenvolvimento de Recursos Humanos
DEA	Departamento de Engenharia Agrônômica
DEAPE	Departamento de Apoio Didático-Pedagógico
DEC	Departamento de Engenharia Civil
DECAT	Departamento de Estatística e Ciências Atuariais
DED	Departamento de Educação
DEDI	Departamento de Educação
DEE	Departamento de Economia
DEF	Departamento de Educação Física
DEFIN	Departamento Financeiro
DEL	Departamento de Engenharia Elétrica
DEMAN	Departamento de Manutenção
DEN	Departamento de Enfermagem
DEQ	Departamento de Engenharia Química
DFCI	Departamento de Física do Campus de Itabaiana
DFI	Departamento de Física
DFL	Departamento de Filosofia
DFS	Departamento de Fisiologia
DGE	Departamento de Geografia
DGEI	Departamento de Geografia (Itabaiana/SE)
DHI	Departamento de História
DIACOM	Divisão de Assuntos Comunitários
DIACRE	Divisão de Administração de Cargos e Empregos
DIADE	Divisão de Análise Desempenho Acadêmico
DIASE	Divisão de Assistência ao Servidor e ao Estudante

DICOF	Divisão de Construção e Fiscalização
DICON	Divisão de Contabilidade
DIDEP	Divisão de Desenvolvimento de Pessoal
DIDEV	Divisão de Direitos e Deveres
DIMAT	Divisão de Materiais
DIMEQ	Divisão de Manutenção de Máquinas e Equipamentos
DIMET	Divisão de Métodos e Técnicas de Ensino
DIMOR	Divisão de Movimentação e Registro
DIMOV	Divisão de Administração de Imóveis
DIORFI	Divisão de Execução Orçamentária
DIPATRI	Divisão de Patrimônio
DIPES	Divisão de Despesa de Pessoal
DIPRO	Divisão de Projetos
DIRESP	Divisão de Recrutamento e Seleção de Pessoal
DITRAN	Divisão de Transportes
DIVEX	Divisão de Extensão
DLE	Departamento de Letras
DLES	Departamento de Letras Estrangeiras
DLEV	Departamento de Letras Vernáculas
DLI	Departamento de Letras
DMA	Departamento de Matemática
DMAI	Departamento de Matemática (Itabaiana/SE)
DME	Departamento de Medicina
DMO	Departamento de Morfologia
DOD	Departamento de Odontologia
DOFIS	Departamento de Obras e Fiscalização
DP	Departamento de Pessoal
DPS	Departamento de Psicologia
DQCI	Departamento de Química do Campus de Itabaiana
DQI	Departamento de Química
DRM	Departamento de Recursos Materiais
DSG	Departamento de Serviços Gerais
DSI	Departamento de Sistemas de Informação
DSS	Departamento de Serviço Social
DTA	Departamento de Tecnologia de Alimentos
DZO	Departamento de Zootecnia
EAD	Educação a Distância
FAP	Fundação de Apoio à Pesquisa
FAPES	Fundação de Apoio à Pesquisa e Extensão de Sergipe
FBB	Fundação Banco do Brasil
FINEP	Financiadora de Estudos e Pesquisa
FNDE	Fundo Nacional de Desenvolvimento da Educação
FNS	Fundo Nacional de Saúde

GEAPE	Fundação de Seguridade Social
GR	Gabinete do Reitor
GRH	Gerência de Recursos Humanos
GVR	Gabinete do Vice-Reitor
HJAF	Hospital João Alves Filho
HU	Hospital Universitário
INCRA	Instituto Nacional de Colonização e Reforma Agrária
INPI	Instituto Nacional de Propriedade Industrial
INSS	Instituto Nacional de Segurança Social
IPHAN	Instituto do Patrimônio Histórico e Artístico Nacional
IQCD	Índice de Qualificação do Corpo Docente
MAX	Museu de Arqueologia de Xingó
MCT	Ministério da Ciência e Tecnologia
MEC	Ministério da Educação
MINC	Ministério da Cultura
MS	Ministério da Saúde
MTE	Ministério do Trabalho e Emprego
MUHSE	Museu do Homem Sergipano
NADE	Núcleo de Artes e Design
NAR	Núcleo de Arqueologia
NAU	Núcleo de Arquitetura e Urbanismo
NEC	Núcleo de Ecologia
NDA	Núcleo de Dança
NEAM	Núcleo de Engenharia Ambiental
NEP	Núcleo de Engenharia de Pesca
NFAR	Núcleo de Farmácia
NFO	Núcleo de Fonoaudiologia
NFST	Núcleo de Fisioterapia do Campus de Lagarto
NFT	Núcleo de Fisioterapia
NGE	Núcleo de Geologia
NIPEC	Núcleo Integrado de Pesquisa em Educação
NMC	Núcleo de Engenharia Mecânica
NMS	Núcleo de Museologia
NMU	Núcleo de Música
NNUT	Núcleo de Nutrição do Campus de Lagarto
NPGeo	Núcleo de Pós-Graduação em Geografia
NPR	Núcleo de Engenharia de Produção
NSE	Núcleo de Secretariado Executivo
NTE	Núcleo de Teatro
NTO	Núcleo de Terapia Ocupacional
NTU	Núcleo de Turismo
NUCEM	Núcleo de Ciência e Engenharia de Materiais
NUCI	Núcleo de Ciências da Informação
NUPATI	Núcleo de Pesquisas e Ações de Terceira Idade

NURI	Núcleo de Relações Internacionais
NUT	Núcleo de Nutrição
NUVET	Núcleo de Medicina Veterinária
PAS	Programa de Alfabetização Solidária
PET	Programa de Educação Tutorial
PGE	Procuradoria Geral
POSGRAP	Pró-Reitoria de Pós-Graduação e Pesquisa
PQD	Projeto de Qualificação Docente
PREFCAMP	Prefeitura do Campus Universitário
PROAD	Pró-Reitoria de Administração
PROCAMPO	Programa de Apoio à Formação Superior em Licenciatura em Educação no Campo
PRODEMA	Programa de Desenvolvimento e Meio Ambiente
PROEST	Pró-Reitoria de Assuntos Estudantis
PROEX	Pró-Reitoria de Extensão e Assuntos Comunitários
PROGRAD	Pró-Reitoria de Graduação
PROJOVEM	Programa Nacional de Inclusão de Jovens
PROLEC	Programa de Licenciatura em Educação no Campo
PROPED	Programa de Qualificação em Pedagogia para Jovens e Adultos da Reforma Agrária
PROQUERA	Programa de Qualificação em Engenharia Agrônômica para Jovens e Adultos da Reforma Agrária
PTA	Plano de Trabalho Anual
RENORBIO	Rede Nordeste de Biotecnologia
RESUN	Restaurante Universitário
REUNI	Programa de Apoio a Planos de Reestruturação e Expansão das Universidades Federais
SAB	Sociedade de Arqueologia Brasileira
SEBRAE	Serviço Brasileiro de Apoio às Micro e Pequenas Empresas
SECAD	Secretaria de Educação Continuada, Alfabetização e Diversidade
SECOM	Serviço Geral de Comunicação e Arquivo
SEJUC	Secretaria de Estado da Justiça e da Cidadania
SENAES	Secretaria Nacional de Economia Solidária
SERLIM	Serviços de Limpeza e Jardinagem
SESu	Secretaria de Educação Superior
SIMEC	Sistema Integrado de Monitoramento, Execução e Controle
SIES	Sistema de Informação da Economia Solidária
SOF	Secretaria de Orçamento Federal
SPO	Subsecretaria de Planejamento e Orçamento
TES	Tesouraria
UAB	Universidade Aberta do Brasil

SUMÁRIO

Introdução	11
Histórico e natureza	12
Organograma	14
Indicadores de desempenho	15
Atividades de Ensino	17
<i>Processo Seletivo de Graduação</i>	18
Candidatos inscritos no processo seletivo por curso	19
Candidatos inscritos no processo seletivo por curso e opção de língua estrangeira	23
Candidatos inscritos no processo seletivo por curso e sexo	27
Candidatos inscritos no processo seletivo por curso, idade e sexo	31
Candidatos classificados no processo seletivo por curso e opção de língua estrangeira	35
Candidatos classificados no processo seletivo por curso e sexo	39
Candidatos classificados no processo seletivo por curso, idade e sexo	43
Isentos da taxa de inscrição com aprovação no vestibular	47
Processo seletivo em gráfico	51
<i>Graduação</i>	52
Alunos ingressantes via processo seletivo por curso e período	53
Alunos matriculados por curso e período	57
Alunos com dispensa de matrícula por curso e período	61
Alunos com trancamento total de matrícula por curso e período	65
Alunos com ingresso extravestibular por curso e período	69
Alunos formados por curso e período	73
Alunos evadidos por curso e período	77
Tempo médio de conclusão de curso	81
Número de disciplina-turma ofertada por departamento e período	85
Monitores por curso e modalidade da bolsa	94
Monitores bolsistas por departamento	98
Número de opções de cursos de graduação presenciais em funcionamento	101
Cursos de graduação que passaram por avaliação externa	102
Indicador Aluno Equivalente por curso	104
Ensino de graduação em gráfico	108
<i>Mestrado e Doutorado</i>	109
Alunos ingressantes por curso e período.....	110
Alunos matriculados por curso e período.....	112
Alunos formados por curso e período.....	114
Alunos evadidos por curso e período.....	116
Alunos bolsistas por curso	118
Indicador Aluno Equivalente por curso	120
<i>Residência Médica</i>	122
Oferta de vagas por curso	123
Alunos matriculados por curso	123
Alunos formados por curso	124

Alunos desligados e desistentes por curso	124
Alunos bolsistas por curso	125
<i>Especialização</i>	126
Oferta de vagas por curso	127
Alunos matriculados por curso	128
Alunos formados por curso	129
Alunos desligados e desistentes por curso	130
Ensino de pós-graduação em gráfico	131
<i>Ensino Fundamental e Médio</i>	132
Alunos matriculados por nível e série	133
Alunos aprovados por nível e série	133
Alunos reprovados por nível e série	134
Alunos transferidos por nível e série	134
Alunos desistentes/desligados por nível e série	135
Atividades de prática de ensino	135
Vagas ofertadas no ensino fundamental e médio.....	135
Ensino fundamental e médio em gráfico	136
Atividades de Pesquisa	137
<i>Iniciação Científica</i>	138
Bolsas de iniciação científica por área de concentração	139
Bolsistas de iniciação científica por curso	140
Bolsista de iniciação científica por departamento	144
Projetos de iniciação científica por departamento	147
Produção científica da UFS.....	150
Iniciação científica em gráfico	151
<i>Inovação e Transferência Tecnológica</i>	152
Bolsas de inovação e transferência tecnológica por área de concentração	153
Bolsistas de inovação e transferência tecnológica por curso	154
Bolsista de inovação e transferência tecnológica por departamento	158
Projetos de inovação e transferência tecnológica por departamento	161
Produção tecnológica acumulada e depositada no INPI.....	164
Inovação e transferência tecnológica em gráfico	165
Atividades de Extensão e Assistência	166
<i>Eventos, Programas e Projetos</i>	167
Eventos de extensão por comunidade envolvida	168
Projetos/programas de extensão por comunidade envolvida	168
Projetos/programas de extensão por fonte de financiamento	169
Bolsistas de extensão por curso e fonte de financiamento	170
Eventos, programas e projetos em gráfico	174
<i>Assistência Estudantil</i>	175
Bolsistas por curso e modalidade da bolsa	176
Programa Residência Universitária	180
Investimentos no programa Residência Universitária	180
Alunos residentes graduados	180
Núcleo de Orientação e Assistência Psicossocial	181
Isenção da taxa de inscrição no vestibular	181
Serviço de plantão da Coordenação de Assistência ao Estudante	182

Projetos/programas desenvolvidos ou apoiados pela Pró-Reitoria de Assuntos Estudantis	183
Reuniões da Pró-Reitoria de Assuntos Estudantis com os Centros e Diretórios Acadêmicos.....	185
Refeições servidas por categoria	187
Tipos de refeições servidas	187
Acervo bibliográfico em livros por área de conhecimento	188
Acervo bibliográfico em periódicos impressos por área de conhecimento	188
Serviços prestados pelas bibliotecas	189
Assistência estudantil em gráfico	190
<i>Assistência à Comunidade</i>	191
Exposições realizadas pelo Museu de Arqueologia de Xingó	192
Exposições realizadas pelo Museu do Homem Sergipano	193
Palestras/Eventos realizadas pelo Museu Arqueologia de Xingó	194
Palestras/Eventos realizadas pelo Museu do Homem Sergipano	195
Atendimentos odontológicos	198
Atividades do Hospital Universitário	198
Receitas e despesas do Hospital Universitário	199
Assistência à comunidade em gráfico	200
Atividades de Gestão	201
<i>Dados de Pessoal</i>	202
Quadro de pessoal técnico-administrativo por unidade e escolaridade	203
Quadro de pessoal técnico-administrativo por unidade e tempo de serviço público	206
Servidores técnico-administrativos do quadro permanente afastados ou cedidos	207
Servidores técnico-administrativos do quadro permanente em programas de capacitação	208
Quadro de pessoal docente permanente por unidade e tempo de serviço público (em meses).....	209
Quadro de pessoal docente permanente por unidade e escolaridade	212
Quadro de pessoal docente permanente por unidade, regime de trabalho e categoria	215
Quadro de pessoal docente visitante, substituto e temporário por unidade e escolaridade.....	224
Quadro de pessoal docente visitante e substituto por unidade, regime de trabalho e categoria	227
Quadro de pessoal docente permanente do ensino fundamental e médio por escolaridade	236
Quadro de pessoal docente substituto do ensino fundamental e médio por escolaridade	236
Quadro de pessoal docente permanente do ensino fundamental e médio por regime de trabalho e categoria	237
Quadro de pessoal docente substituto do ensino fundamental e médio por regime de trabalho e categoria	237
Docentes do quadro permanente, afastados ou cedidos	238
Docentes do quadro permanente, em programas de capacitação	241
Índice de qualificação docente por centro e departamento acadêmico	244

Assistência ao servidor	247
Eventos realizados e número de pessoas treinadas	249
Dados de pessoal em gráfico	250
<i>Dados Gerenciais</i>	251
Atividades da Procuradoria Geral	252
Produções do Centro Editorial e Audiovisual	253
Atividades da Editora da UFS	253
Atividades dos Conselhos Superiores	254
Atividades da Comissão Permanente de Pessoal Docente	254
Atividades da Comissão Permanente de Processo Administrativo Disciplinar.....	255
Atividades do Serviço Geral de Comunicação e Arquivo	255
Atividades do Departamento Financeiro Execução de Despesa	256
Atividades do Departamento de Recursos Materiais	257
Evolução dos bens patrimoniais	257
Dados gerenciais em gráfico	258
<i>Dados Orçamentários</i>	259
Execução orçamentária por grupos de despesas e origem dos recursos.....	260
Dotação de convênios por órgão financiador	261
Evolução dos recursos relativos aos convênios	264
Evolução dos projetos, convênios e contratos elaborados	264
Despesas executadas por natureza	265
Dados orçamentários em gráfico	267
<i>Infraestrutura</i>	268
Atividades da Coordenação de Redes	269
Atividades da Coordenação de Sistemas	269
Atividades da Coordenação de Suporte	270
Distribuição de computadores e impressoras por unidade	271
Distribuição de pontos de rede por localização física	277
Áreas físicas da UFS	278
Áreas físicas do espaço para ensino	279
Espaço para atividades de ensino	280
Infraestrutura em gráfico	281

INTRODUÇÃO

O presente Anuário Estatístico expressa o compromisso de reunir, atualizar e divulgar dados e informações básicas da UFS e constitui-se um subsídio imprescindível a toda e qualquer iniciativa, no âmbito desta Universidade, quer do ponto de vista acadêmico – estudos, proposições, avaliações – quer do ponto de vista político-administrativo – planejamento, reestruturações, tomadas de decisão.

Os dados primários aqui agrupados foram coletados junto às diversas unidades da UFS, através de formulários e reuniões, e passaram por uma análise crítica, que teve como critério a oficialidade da informação, após o que se seguiram a sua ordenação e tabulação.

O produto final encontra-se distribuído em quatro grandes partes, que compreendem dados trianais com publicação recorrente. Na primeira encontram-se os dados referentes ao ensino de graduação, pós-graduação e fundamental e médio. Na segunda parte, as atividades de pesquisa. Na terceira, o produto dos projetos/programas desenvolvidos no âmbito da extensão universitária e programas de assistência ao estudante e à comunidade. A quarta e última destas partes apresenta os dados relativos à gestão administrativa da UFS enfatizando as áreas de patrimônio, recursos humanos, o trabalho das unidades acadêmicas e administrativas, dos conselhos e assessorias.

HISTÓRICO E NATUREZA

A Universidade Federal de Sergipe surgiu a partir da instalação das primeiras escolas de nível superior no Estado: a Faculdade de Ciências Econômicas e a Faculdade de Química, em 1950. Após essa iniciativa, do Governo do Estado, seguiram-se outros empreendimentos: a Faculdade de Direito e a Faculdade Católica de Filosofia, da Arquidiocese de Aracaju, em 1951.

A criação da universidade concretizou-se em 28 de fevereiro de 1967, quando foi assinado o Decreto-Lei nº 269, instituindo a Fundação Universidade Federal de Sergipe, pelo então Presidente da República, Mal. Humberto de Alencar Castelo Branco. Embora tenha sido criada nessa data, sua instalação somente se efetivou em 15 de maio do ano seguinte, mediante a confluência de todas as unidades de ensino superior até então existentes.

A década de 1970 constituiu-se, para a nova universidade, em uma fase de estruturação administrativa. Nesse período, efetivou-se a construção do Campus Universitário, através do Programa de Expansão e Melhoria das Instituições de Ensino Superior (PREMESU) e da ação empreendedora do então Reitor José Aloísio de Campos.

A criação da UFS deu um grande impulso ao ensino superior em Sergipe. Das 6 (seis) unidades inicialmente aglutinadas, com seus 10 (dez) cursos, a instituição evoluiu, na década de 1980, para 4 (quatro) centros acadêmicos, com 26 (vinte e seis) departamentos e 31 (trinta e uma) opções de curso de graduação.

A UFS apresenta uma nova trajetória de crescimento a partir de meados da década de 90, quando passou a ofertar 45 (quarenta e cinco) cursos de graduação, dos quais 16 (dezesesseis) no turno noturno, e foram criados 10 (dez) novos cursos em decorrência do projeto de instalação do Pólo de Novas Tecnologias. Nesse período também a UFS, em convênio com a Secretaria de Estado da Educação, criou o Programa de Qualificação Docente – PQD através do qual formou mais de mil professores da rede estadual de ensino. Um grande salto também foi dado na Pós-Graduação e na Pesquisa com a criação dos cursos de mestrado e do Programa de Iniciação Científica em convênio com o CNPq.

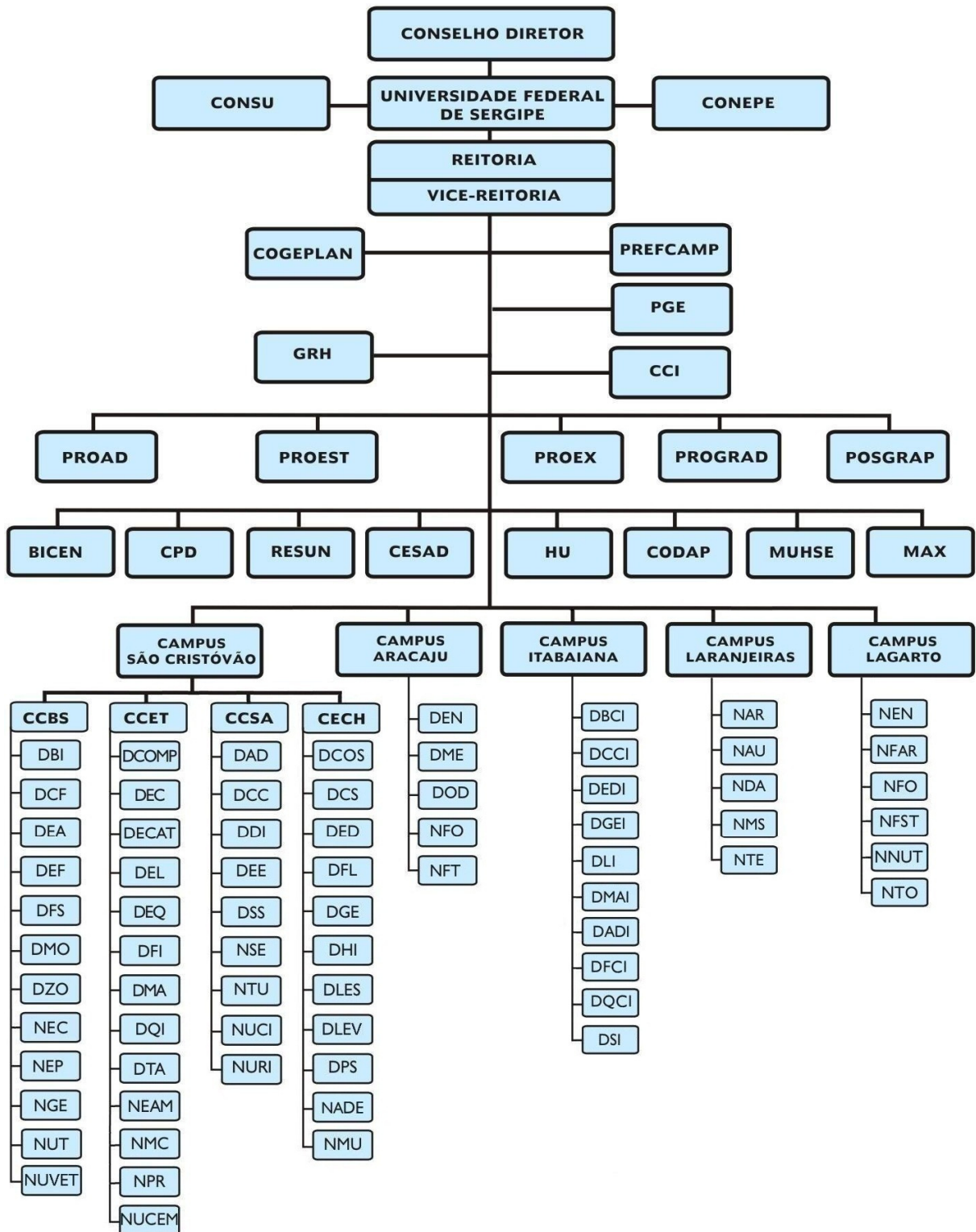
A partir de 2004 a UFS atravessa um novo período de crescimento quando elaborou o seu Plano de Expansão com o objetivo de aprofundar o grau de inclusão das camadas populares ao ambiente universitário. São criados 19 (dezenove) novos cursos de graduação e dá-se início ao seu processo de interiorização com a instalação dos *campi* de Itabaiana, no agreste sergipano, e de Laranjeiras, neste último instalando cursos na área de artes, através de Convênio com o IPHAN que fará a restauração e revitalização de um conjunto arquitetônico do século XIX, sede dos cursos em Laranjeiras.

Para acompanhar todo esse crescimento foram feitos investimentos na modernização e adequação da estrutura dos *campi* de São Cristóvão e da Saúde. No campus da Saúde atualmente encontra-se em construção um novo prédio para o Hospital Universitário, um bloco de salas de aula, um laboratório de pesquisa clínica, a vivência universitária, um bloco de salas para os novos cursos de Fisioterapia e Fonoaudiologia, entre outros. No campus de São Cristóvão atualmente encontra-se em construção, com recursos do Programa de Apoio a Planos de Reestruturação e Expansão das Universidades Federais – REUNI, um novo bloco de salas de aula, espaço físico para o funcionamento dos cursos de Engenharia Mecânica, Engenharia de Materiais, Física, Física Médica e Engenharia Civil, além de várias adaptações e ampliações.

Ao longo dessa trajetória foram implementadas melhorias na estrutura física, no aumento de número de cursos, na interação com a comunidade externa e principalmente na qualidade acadêmica. Esse processo de evolução da UFS tem sido acompanhado pela comunidade universitária e pela sociedade sergipana em geral e encontra-se relacionado com o desenvolvimento do Estado.

Em 2010, a UFS diplomou os primeiros alunos dos *campi* de Itabaiana e Laranjeiras, formando, pela primeira vez, mais de 1.000 alunos em cursos regulares de graduação em um mesmo período. Ainda, a Universidade também atingiu a marca dos 1.000 docentes efetivos, outro marco significativo na história da instituição. Finalmente, em 2011 há a criação de um novo campus no município de Lagarto. Nele são ofertados cursos de graduação regulares da área de Ciências da Saúde

ORGANOGRAMA



INDICADORES DE DESEMPENHO

ENSINO DE GRADUAÇÃO

Indicadores	2009	2010	2011
Vaga ofertada	4.455	4.910	5.260
Vaga noturna	1.565	1.655	1.655
Aluno matriculado	17.190	20.561	23.021
Aluno diplomado	1.401	1.661	1.974
Aluno evadido	1.392	1.738	2.274
Disciplina-turma ofertada	7.737	7.466	7.901
Opções de curso em funcionamento	101	107	108
Sala de aula	252	252	285
Laboratório de ensino	229	234	242

PÓS-GRADUAÇÃO E PESQUISA

Indicadores	2009	2010	2011
Aluno matriculado em mestrado e doutorado	945	1.164	1.459
Aluno matriculado em curso de especialização	984	758	1.625
Aluno matriculado em residência médica	46	48	48
Dissertação/tese defendida e homologada	243	307	482
Bolsa de iniciação científica ocupada	676	771	1.557
Projeto de iniciação científica	417	474	487
Bolsa de inovação e transferência tecnológica	44	74	101
Projeto de inovação e transferência tecnológica	37	74	88

EXTENSÃO UNIVERSITÁRIA

Indicadores	2009	2010	2011
Projeto/evento de extensão	198	237	257
Aluno participante	1.039	1.016	1.576
Docente participante	331	347	696
Atendimentos ambulatoriais a pacientes	90.335	91.719	102.718
Exames efetuados no Hospital Universitário	296.425	181.564	201.943
Intervenção cirúrgica	1.011	1.058	917
Pequena cirurgia	1.223	1.311	1.587
Tratamento odontológico	20.037	17.011	16.605

CORPO DOCENTE EFETIVO

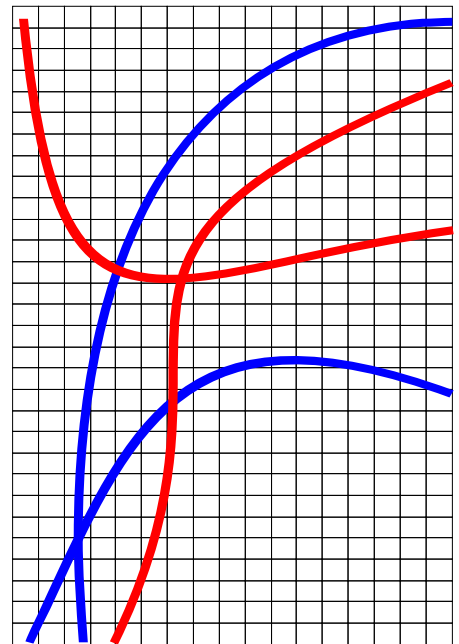
Indicadores	2009	2010	2011
Número de docentes	930	1.023	1.069
Docente com mestrado	293	327	337
Docente com doutorado	581	642	684
Docente em capacitação	78	84	91

CORPO TÉCNICO-ADMINISTRATIVO

Indicador	2009	2010	2011
Quantitativo	1.159	1.127	1.171

ACERVO/SERVIÇO BIBLIOGRÁFICO

Indicador	2009	2010	2011
Título de livro	52.297	57.251	63.516
Título de periódico	4.378	9.320	22.225
Pesquisa/comutação bibliográfica	26.694	38.438	38.381
Fluxo de usuários	762.896	664.102	763.779



Atividades de
Ensino

Processo Seletivo de Graduação

Candidatos inscritos no processo seletivo por curso

Candidatos inscritos no processo seletivo por curso e opção de língua estrangeira

Candidatos inscritos no processo seletivo por curso e sexo

Candidatos inscritos no processo seletivo por curso, idade e sexo

Candidatos classificados no processo seletivo por curso e opção de língua estrangeira

Candidatos classificados no processo seletivo por curso e sexo

Candidatos classificados no processo seletivo por curso, idade e sexo

Isentos da taxa de inscrição com aprovação no vestibular

Processo seletivo em gráfico

Candidatos inscritos no processo seletivo por curso

Cód.	Unidade/Curso	Mod.	Turno	2009			2010			2011		
				Vagas	Inscritos	Insc/Vaga	Vagas	Inscritos	Insc/Vaga	Vagas	Inscritos	Insc/Vaga
Campus de São Cristóvão				3.405	18.507	5,44	3.820	20.947	5,48	3.870	20.896	5,40
CCET				1.150	4.842	4,21	1.290	5.487	4,25	1.340	5.551	4,14
146	Astronomia	Bac	Diurno							50	20	0,40
170	Ciência da Computação	Bac	Diurno	100	298	2,98	100	423	4,23	100	335	3,35
181	Ciências Atuariais	Bac	Noturno	50	88	1,76	50	199	3,98	50	97	1,94
112	Engenharia Ambiental e Sanitária	Bac	Diurno				40	271	6,78	40	148	3,70
110	Engenharia Civil	Bac	Diurno	60	521	8,68	80	534	6,68	80	708	8,85
121	Engenharia de Alimentos	Bac	Diurno	40	163	4,08	50	221	4,42	50	173	3,46
172	Engenharia de Computação	Bac	Diurno	50	225	4,50	50	248	4,96	50	206	4,12
190	Engenharia de Materiais	Bac	Diurno	50	140	2,80	50	149	2,98	50	134	2,68
125	Engenharia de Petróleo	Bac	Diurno				50	786	15,72	50	446	8,92
113	Engenharia de Produção	Bac	Diurno	50	420	8,40	50	240	4,80	50	299	5,98
145	Engenharia Elétrica	Bac	Diurno	50	169	3,38	50	227	4,54	50	238	4,76
143	Engenharia Eletrônica	Bac	Diurno	50	179	3,58	50	146	2,92	50	170	3,40
195	Engenharia Mecânica	Bac	Diurno	50	344	6,88	50	340	6,80	50	369	7,38
120	Engenharia Química	Bac	Diurno	50	294	5,88	50	265	5,30	50	261	5,22
180	Estatística	Bac	Noturno	50	95	1,90	50	79	1,58	50	80	1,60
140	Física**	Lic	Diurno									
141	Física	Bac	Diurno	50	76	1,52	50	43	0,86	50	76	1,52
142	Física	Lic	Noturno	100	240	2,40	100	215	2,15	100	228	2,28
144	Física Médica	Bac	Diurno	50	229	4,58	50	64	1,28	50	264	5,28
150	Matemática	Lic	Diurno	40	133	3,33	50	102	2,04	50	124	2,48
151	Matemática	Bac	Diurno	20	35	1,75	20	12	0,60	20	49	2,45
152	Matemática	Lic	Noturno	50	241	4,82	50	231	4,62	50	240	4,80
160	Química**	Lic	Diurno									
161	Química	Bac	Diurno				50	42	0,84	50	166	3,32
162	Química	Lic	Noturno	60	188	3,13	60	189	3,15	60	181	3,02
130	Química Industrial	Bac	Diurno	40	231	5,78	40	112	2,80	40	138	3,45
163	Química Tecnológica**	Bac	Diurno	40	189	4,73						
171	Sistemas de Informação	Bac	Noturno	50	344	6,88	50	349	6,98	50	401	8,02

(*) Curso com entrada por continuidade (**) Curso em extinção

Candidatos inscritos no processo seletivo por curso

(continuação)

Cód.	Unidade/Curso	Mod.	Turno	2009			2010			2011		
				Vagas	Inscritos	Insc/Vaga	Vagas	Inscritos	Insc/Vaga	Vagas	Inscritos	Insc/Vaga
CCBS				550	3.870	7,04	730	4.439	6,08	730	4.777	6,54
240	Ciências Biológicas	Lic	Diurno	30	194	6,47	30	171	5,70	30	195	6,50
241	Ciências Biológicas	Bac	Diurno	30	226	7,53	30	236	7,87	30	273	9,10
242	Ciências Biológicas	Lic	Noturno	40	432	10,80	40	378	9,45	40	442	11,05
245	Ecologia	Bac	Diurno				50	146	2,92	50	179	3,58
250	Educação Física**	Lic	Diurno									
251	Educação Física	Lic	Diurno	50	546	10,92	50	642	12,84	50	553	11,06
252	Educação Física	Bac	Diurno	50	353	7,06	50	395	7,90	50	440	8,80
265	Engenharia Agrícola	Bac	Diurno				50	60	1,20	50	309	6,18
260	Engenharia Agrônômica	Bac	Diurno	50	268	5,36	50	214	4,28	50	230	4,60
264	Engenharia de Pesca	Bac	Diurno	50	134	2,68	50	134	2,68	50	85	1,70
261	Engenharia Florestal	Bac	Diurno	50	245	4,90	50	108	2,16	50	188	3,76
272	Farmácia	Bac	Diurno	50	292	5,84	80	430	5,38	80	400	5,00
263	Geologia	Bac	Diurno	50	385	7,70	50	243	4,86	50	263	5,26
266	Medicina Veterinária	Bac	Diurno				50	368	7,36	50	354	7,08
235	Nutrição	Bac	Diurno	50	533	10,66	50	700	14,00	50	701	14,02
262	Zootecnia	Bac	Diurno	50	262	5,24	50	214	4,28	50	165	3,30
CCSA				700	5.158	7,37	700	5.676	8,11	700	5.540	7,91
310	Administração	Bac	Diurno	60	380	6,33	60	359	5,98	60	381	6,35
311	Administração	Bac	Noturno	60	582	9,70	60	662	11,03	60	663	11,05
390	Biblioteconomia e Documentação	Bac	Noturno	50	182	3,64	50	121	2,42	50	217	4,34
320	Ciências Contábeis	Bac	Noturno	100	566	5,66	100	564	5,64	100	553	5,53
330	Ciências Econômicas	Bac	Diurno	50	319	6,38	50	69	1,38	50	193	3,86
331	Ciências Econômicas	Bac	Noturno	50	158	3,16	50	163	3,26	50	145	2,90
340	Direito	Bac	Diurno	50	523	10,46	50	883	17,66	50	765	15,30
341	Direito	Bac	Noturno	50	655	13,10	50	875	17,50	50	1.124	22,48
395	Relações Internacionais	Bac	Diurno	50	349	6,98	50	219	4,38	50	244	4,88
370	Secretariado Executivo	Bac	Noturno	50	284	5,68	50	336	6,72	50	223	4,46
350	Serviço Social**	Bac	Diurno									
351	Serviço Social	Bac	Noturno	80	981	12,26	80	1.183	14,79	80	899	11,24
380	Turismo	Bac	Diurno	50	179	3,58	50	242	4,84	50	133	2,66

(*) Curso com entrada por continuidade (**) Curso em extinção

Candidatos inscritos no processo seletivo por curso

(continuação)

Cód.	Unidade/Curso	Mod.	Turno	2009			2010			2011		
				Vagas	Inscritos	Insc/Vaga	Vagas	Inscritos	Insc/Vaga	Vagas	Inscritos	Insc/Vaga
CECH				1.005	4.637	4,61	1.100	5.345	4,86	1.100	5.028	4,57
491	Artes Visuais	Lic	Diurno	50	128	2,56	50	111	2,22	50	119	2,38
470	Ciências Sociais	Bac	Diurno	45	161	3,58	50	145	2,90	50	95	1,90
471	Ciências Sociais*	Lic	Diurno									
495	Comunicação Social – Audiovisual	Bac	Diurno	50	121	2,42	50	157	3,14	50	133	2,66
493	Comunicação Social – Radialismo	Bac	Diurno									
497	Design	Bac	Noturno				50	398	7,96	50	274	5,48
400	Filosofia	Lic	Noturno	45	143	3,18	45	153	3,40	45	150	3,33
430	Geografia	Lic	Diurno	70	331	4,73	40	182	4,55	40	163	4,08
431	Geografia	Bac	Diurno				20	50	2,50	20	63	3,15
432	Geografia	Lic	Noturno				40	353	8,83	40	263	6,58
420	História	Lic	Diurno	50	222	4,44	50	258	5,16	50	213	4,26
421	História*	Bac	Diurno									
422	História	Lic	Noturno	50	420	8,40	50	439	8,78	50	373	7,46
492	Jornalismo	Bac	Diurno	50	234	4,68	50	218	4,36	50	217	4,34
445	Letras – Espanhol	Lic	Noturno	50	175	3,50	50	159	3,18	50	177	3,54
455	Letras – Inglês	Lic	Noturno	50	168	3,36	50	190	3,80	50	137	2,74
440	Letras – Língua Portuguesa	Lic	Diurno	50	191	3,82	50	199	3,98	50	147	2,94
442	Letras – Língua Portuguesa	Lic	Noturno	50	346	6,92	50	335	6,70	50	307	6,14
446	Letras – Português e Espanhol	Lic	Diurno	50	161	3,22	50	157	3,14	50	171	3,42
460	Letras – Português e Francês	Lic	Diurno	30	116	3,87	30	22	0,73	30	83	2,77
461	Letras – Português e Francês	Lic	Noturno	30	95	3,17	30	52	1,73	30	96	3,20
450	Letras – Português e Inglês	Lic	Diurno	50	179	3,58	50	122	2,44	50	159	3,18
490	Música	Lic	Noturno	50	120	2,40	50	124	2,48	50	100	2,00
410	Pedagogia	Lic	Diurno	50	207	4,14	50	227	4,54	50	181	3,62
414	Pedagogia	Lic	Noturno	50	401	8,02	50	408	8,16	50	441	8,82
480	Psicologia	Bac	Diurno	35	389	11,11	45	616	13,69	45	706	15,69
481	Psicologia*	Lic	Diurno									
496	Publicidade e Propaganda	Bac	Diurno	50	329	6,58	50	270	5,40	50	260	5,20

Candidatos inscritos no processo seletivo por curso

(continuação)

Cód.	Unidade/Curso	Mod.	Turno	2009			2010			2011		
				Vagas	Inscritos	Insc/Vaga	Vagas	Inscritos	Insc/Vaga	Vagas	Inscritos	Insc/Vaga
Campus de Aracaju				300	3.677	12,26	340	4.587	13,49	340	4.803	14,13
230	Enfermagem	Bac	Diurno	60	713	11,88	80	1.041	13,01	80	1.132	14,15
231	Enfermagem*	Lic	Diurno									
280	Fisioterapia	Bac	Diurno	50	379	7,58	50	553	11,06	50	602	12,04
290	Fonoaudiologia	Bac	Diurno	50	359	7,18	50	285	5,70	50	331	6,62
210	Medicina	Bac	Diurno	100	1.943	19,43	100	2.329	23,29	100	2.185	21,85
220	Odontologia	Bac	Diurno	40	283	7,08	60	379	6,32	60	553	9,22
Campus de Itabaiana				500	2.429	4,86	500	2.246	4,49	500	1.835	3,67
510	Administração	Bac	Noturno	50	348	6,96	50	328	6,56	50	252	5,04
520	Ciências Biológicas	Lic	Diurno	50	308	6,16	50	286	5,72	50	229	4,58
530	Ciências Contábeis	Bac	Noturno	50	269	5,38	50	248	4,96	50	266	5,32
540	Física	Lic	Noturno	50	129	2,58	50	81	1,62	50	97	1,94
550	Geografia	Lic	Diurno	50	283	5,66	50	342	6,84	50	197	3,94
560	Letras – Língua Portuguesa	Lic	Noturno	50	295	5,90	50	255	5,10	50	218	4,36
570	Matemática	Lic	Diurno	50	137	2,74	50	101	2,02	50	73	1,46
580	Pedagogia	Lic	Noturno	50	377	7,54	50	338	6,76	50	298	5,96
590	Química	Lic	Diurno	50	128	2,56	50	114	2,28	50	93	1,86
500	Sistema de Informação	Bac	Diurno	50	155	3,10	50	153	3,06	50	112	2,24
Campus de Laranjeiras				250	484	1,94	250	560	2,24	250	598	2,39
660	Arqueologia	Bac	Diurno	50	82	1,64	50	91	1,82	50	71	1,42
620	Arquitetura e Urbanismo	Bac	Diurno	50	243	4,86	50	339	6,78	50	343	6,86
630	Dança	Lic	Noturno	50	56	1,12	50	57	1,14	50	74	1,48
650	Museologia	Bac	Diurno	50	66	1,32	50	51	1,02	50	57	1,14
640	Teatro	Lic	Noturno	50	37	0,74	50	22	0,44	50	53	1,06
Campus de Lagarto										300	1.055	3,52
720	Enfermagem	Bac	Diurno							50	337	6,74
730	Farmácia	Bac	Diurno							50	124	2,48
740	Fisioterapia	Bac	Diurno							50	182	3,64
750	Fonoaudiologia	Bac	Diurno							50	107	2,14
770	Nutrição	Bac	Diurno							50	208	4,16
790	Terapia Ocupacional	Bac	Diurno							50	97	1,94
TOTAL DA UFS				4.455	25.097	5,63	4.910	28.340	5,77	5.260	29.187	5,55

(*) Curso com entrada por continuidade (**) Curso em extinção

Fonte: CCV/PROGRAD

Situação posicional: início de cada ano letivo

Candidatos inscritos no processo seletivo por curso e opção de língua estrangeira

Cód.	Unidade/Curso	Mod.	Turno	2009					2010					2011				
				Vagas	Inscritos			Total	Vagas	Inscritos			Total	Vagas	Inscritos			Total
					Espanhol	Francês	Inglês			Espanhol	Francês	Inglês			Espanhol	Francês	Inglês	
Campus de São Cristóvão				3.405	9.181	121	9.205	18.507	3.820	10.928	134	9.885	20.947	3.870	11.194	105	9.597	20.896
CCET				1.150	2.154	20	2.668	4.842	1.290	2.560	31	2.896	5.487	1.340	2.631	14	2.906	5.551
146	Astronomia	Bac	Diurno										50	9		11	20	
170	Ciência da Computação	Bac	Diurno	100	112		186	298	100	144	2	277	423	100	124	1	210	335
181	Ciências Atuariais	Bac	Noturno	50	56		32	88	50	105	4	90	199	50	60	1	36	97
112	Engenharia Ambiental e Sanitária	Bac	Diurno						40	156	2	113	271	40	77		71	148
110	Engenharia Civil	Bac	Diurno	60	230	1	290	521	80	253	4	277	534	80	354	2	352	708
121	Engenharia de Alimentos	Bac	Diurno	40	93	1	69	163	50	124	1	96	221	50	94		79	173
172	Engenharia de Computação	Bac	Diurno	50	78	1	146	225	50	75		173	248	50	75		131	206
190	Engenharia de Materiais	Bac	Diurno	50	69	1	70	140	50	81	2	66	149	50	72		62	134
125	Engenharia de Petróleo	Bac	Diurno						50	391	5	390	786	50	213	1	232	446
113	Engenharia de Produção	Bac	Diurno	50	198	2	220	420	50	124	1	115	240	50	156	1	142	299
145	Engenharia Elétrica	Bac	Diurno	50	70	1	98	169	50	100		127	227	50	95	1	142	238
143	Engenharia Eletrônica	Bac	Diurno	50	66		113	179	50	52		94	146	50	58	1	111	170
195	Engenharia Mecânica	Bac	Diurno	50	142	1	201	344	50	150	3	187	340	50	168	1	200	369
120	Engenharia Química	Bac	Diurno	50	126		168	294	50	122	3	140	265	50	117	1	143	261
180	Estatística	Bac	Noturno	50	48	1	46	95	50	40		39	79	50	36		44	80
140	Física**	Lic	Diurno															
141	Física	Bac	Diurno	50	27	2	47	76	50	15		28	43	50	28		48	76
142	Física	Lic	Noturno	100	113	2	125	240	100	99	1	115	215	100	105	1	122	228
144	Física Médica	Bac	Diurno	50	118	2	109	229	50	37		27	64	50	145		119	264
150	Matemática	Lic	Diurno	40	64	1	68	133	50	50		52	102	50	61	1	62	124
151	Matemática	Bac	Diurno	20	16	1	18	35	20	7		5	12	20	24		25	49
152	Matemática	Lic	Noturno	50	117	1	123	241	50	123	2	106	231	50	125		115	240
160	Química**	Lic	Diurno															
161	Química	Bac	Diurno						50	21		21	42	50	98		68	166
162	Química	Lic	Noturno	60	99		89	188	60	97		92	189	60	104		77	181
130	Química Industrial	Bac	Diurno	40	108		123	231	40	46		66	112	40	66		72	138
163	Química Tecnológica**	Bac	Diurno	40	88	1	100	189										
171	Sistemas de Informação	Bac	Noturno	50	116	1	227	344	50	148	1	200	349	50	167	2	232	401

(*) Curso com entrada por continuidade (**) Curso em extinção

Candidatos inscritos no processo seletivo por curso e opção de língua estrangeira

(continuação)

Cód.	Unidade/Curso	Mod.	Turno	2009					2010					2011				
				Vagas	Inscritos			Total	Vagas	Inscritos			Total	Vagas	Inscritos			Total
					Espanhol	Francês	Inglês			Espanhol	Francês	Inglês			Espanhol	Francês	Inglês	
CCBS				550	2.034	17	1.819	3.870	730	2.479	17	1.943	4.439	730	2.715	17	2.045	4.777
240	Ciências Biológicas	Lic	Diurno	30	97	2	95	194	30	79		92	171	30	104		91	195
241	Ciências Biológicas	Bac	Diurno	30	114		112	226	30	109	1	126	236	30	146		127	273
242	Ciências Biológicas	Lic	Noturno	40	246	4	182	432	40	221	2	155	378	40	263	1	178	442
245	Ecologia	Bac	Diurno						50	79	2	65	146	50	96	2	81	179
250	Educação Física**	Lic	Diurno															
251	Educação Física	Lic	Diurno	50	273	5	268	546	50	374	1	267	642	50	307		246	553
252	Educação Física	Bac	Diurno	50	183	1	169	353	50	224		171	395	50	249	1	190	440
265	Engenharia Agrícola	Bac	Diurno						50	35	2	23	60	50	183		126	309
260	Engenharia Agrônômica	Bac	Diurno	50	152		116	268	50	125		89	214	50	138	3	89	230
264	Engenharia de Pesca	Bac	Diurno	50	80	1	53	134	50	76	1	57	134	50	51	1	33	85
261	Engenharia Florestal	Bac	Diurno	50	119	1	125	245	50	62		46	108	50	109		79	188
272	Farmácia	Bac	Diurno	50	171		121	292	80	266	3	161	430	80	250	1	149	400
263	Geologia	Bac	Diurno	50	187	1	197	385	50	124		119	243	50	126	1	136	263
266	Medicina Veterinária	Bac	Diurno						50	199		169	368	50	216	2	136	354
235	Nutrição	Bac	Diurno	50	282	2	249	533	50	381	5	314	700	50	379	4	318	701
262	Zootecnia	Bac	Diurno	50	130		132	262	50	125		89	214	50	98	1	66	165
CCSA				700	2.575	28	2.555	5.158	700	3.044	49	2.583	5.676	700	3.015	44	2.481	5.540
310	Administração	Bac	Diurno	60	162		218	380	60	174	1	184	359	60	197	3	181	381
311	Administração	Bac	Noturno	60	283	2	297	582	60	320	3	339	662	60	345	4	314	663
390	Biblioteconomia e Documentação	Bac	Noturno	50	112	1	69	182	50	82	5	34	121	50	128	3	86	217
320	Ciências Contábeis	Bac	Noturno	100	292	3	271	566	100	321	4	239	564	100	307	4	242	553
330	Ciências Econômicas	Bac	Diurno	50	155		164	319	50	30		39	69	50	113	1	79	193
331	Ciências Econômicas	Bac	Noturno	50	84		74	158	50	94	3	66	163	50	82	1	62	145
340	Direito	Bac	Diurno	50	234	3	286	523	50	450	9	424	883	50	403	7	355	765
341	Direito	Bac	Noturno	50	296	5	354	655	50	455	16	404	875	50	600	14	510	1.124
395	Relações Internacionais	Bac	Diurno	50	115	3	231	349	50	53	2	164	219	50	83	2	159	244
370	Secretariado Executivo	Bac	Noturno	50	163	3	118	284	50	201		135	336	50	134	1	88	223
350	Serviço Social**	Bac	Diurno															
351	Serviço Social	Bac	Noturno	80	586	8	387	981	80	726	5	452	1.183	80	543	3	353	899
380	Turismo	Bac	Diurno	50	93		86	179	50	138	1	103	242	50	80	1	52	133

(*) Curso com entrada por continuidade (**) Curso em extinção

Candidatos inscritos no processo seletivo por curso e opção de língua estrangeira

(continuação)

Cód.	Unidade/Curso	Mod.	Turno	2009					2010					2011				
				Vagas	Inscritos			Total	Vagas	Inscritos			Total	Vagas	Inscritos			Total
					Espanhol	Francês	Inglês			Espanhol	Francês	Inglês			Espanhol	Francês	Inglês	
CECH				1.005	2.418	56	2.163	4.637	1.100	2.845	37	2.463	5.345	1.100	2.833	30	2.165	5.028
491	Artes Visuais	Lic	Diurno	50	67	1	60	128	50	52		59	111	50	69		50	119
470	Ciências Sociais	Bac	Diurno	45	95	2	64	161	50	88		57	145	50	62	2	31	95
471	Ciências Sociais*	Lic	Diurno															
495	Comunicação Social – Audiovisual	Bac	Diurno	50	52	1	68	121	50	78	2	77	157	50	61		72	133
493	Comunicação Social – Radialismo	Bac	Diurno															
497	Design	Bac	Noturno						50	194		204	398	50	125	1	148	274
400	Filosofia	Lic	Noturno	45	74	3	66	143	45	74	4	75	153	45	85	2	63	150
430	Geografia	Lic	Diurno	70	181	2	148	331	40	97		85	182	40	97		66	163
431	Geografia	Bac	Diurno						20	24		26	50	20	37		26	63
432	Geografia	Lic	Noturno						40	207	1	145	353	40	157		106	263
420	História	Lic	Diurno	50	104	3	115	222	50	135	2	121	258	50	108		105	213
421	História*	Bac	Diurno															
422	História	Lic	Noturno	50	230	2	188	420	50	245	4	190	439	50	227	2	144	373
492	Jornalismo	Bac	Diurno	50	103	2	129	234	50	108	1	109	218	50	110	1	106	217
445	Letras – Espanhol	Lic	Noturno	50	169		6	175	50	156		3	159	50	168	1	8	177
455	Letras – Inglês	Lic	Noturno	50	11		157	168	50	8		182	190	50	9		128	137
440	Letras – Língua Português	Lic	Diurno	50	95	7	89	191	50	107	1	91	199	50	95		52	147
442	Letras – Língua Português	Lic	Noturno	50	187	4	155	346	50	185	4	146	335	50	181		126	307
446	Letras – Português e Espanhol	Lic	Diurno	50	150	1	10	161	50	143		14	157	50	162	2	7	171
460	Letras – Português e Francês	Lic	Diurno	30	68	7	41	116	30	8	5	9	22	30	49	4	30	83
461	Letras – Português e Francês	Lic	Noturno	30	55	16	24	95	30	32	7	13	52	30	64	7	25	96
450	Letras – Português e Inglês	Lic	Diurno	50	19		160	179	50	11		111	122	50	21		138	159
490	Música	Lic	Noturno	50	59		61	120	50	62	1	61	124	50	55	2	43	100
410	Pedagogia	Lic	Diurno	50	103		104	207	50	124		103	227	50	116		65	181
414	Pedagogia	Lic	Noturno	50	219	1	181	401	50	252	2	154	408	50	273	1	167	441
480	Psicologia	Bac	Diurno	35	207	3	179	389	45	325	3	288	616	45	380	3	323	706
481	Psicologia*	Lic	Diurno															
496	Publicidade e Propaganda	Bac	Diurno	50	170	1	158	329	50	130		140	270	50	122	2	136	260

(*) Curso com entrada por continuidade (**) Curso em extinção

Candidatos inscritos no processo seletivo por curso e opção de língua estrangeira

(continuação)

Cód.	Unidade/Curso	Mod.	Turno	2009					2010					2011				
				Vagas	Inscritos			Total	Vagas	Inscritos			Total	Vagas	Inscritos			Total
					Espanhol	Francês	Inglês			Espanhol	Francês	Inglês			Espanhol	Francês	Inglês	
Campus de Aracaju				300	1.817	5	1.855	3.677	340	2.578	18	1.991	4.587	340	2.769	21	2.013	4.803
230	Enfermagem	Bac	Diurno	60	392	1	320	713	80	641	5	395	1.041	80	717	9	406	1.132
231	Enfermagem*	Lic	Diurno															
280	Fisioterapia	Bac	Diurno	50	181		198	379	50	331	2	220	553	50	353	3	246	602
290	Fonoaudiologia	Bac	Diurno	50	207	1	151	359	50	188	1	96	285	50	201	2	128	331
210	Medicina	Bac	Diurno	100	866	2	1.075	1.943	100	1.168	10	1.151	2.329	100	1.149	5	1.031	2.185
220	Odontologia	Bac	Diurno	40	171	1	111	283	60	250		129	379	60	349	2	202	553
Campus de Itabaiana				500	1.337	4	1.088	2.429	500	1.315	2	929	2.246	500	1.044	1	790	1.835
510	Administração	Bac	Noturno	50	189		159	348	50	182		146	328	50	142		110	252
520	Ciências Biológicas	Lic	Diurno	50	169		139	308	50	172		114	286	50	117		112	229
530	Ciências Contábeis	Bac	Noturno	50	130		139	269	50	141		107	248	50	156		110	266
540	Física	Lic	Noturno	50	64		65	129	50	39		42	81	50	42		55	97
550	Geografia	Lic	Diurno	50	168	1	114	283	50	217		125	342	50	125		72	197
560	Letras – Língua Portuguesa	Lic	Noturno	50	176	1	118	295	50	158	1	96	255	50	131		87	218
570	Matemática	Lic	Diurno	50	70		67	137	50	46		55	101	50	39		34	73
580	Pedagogia	Lic	Noturno	50	242		135	377	50	221	1	116	338	50	187	1	110	298
590	Química	Lic	Diurno	50	62	1	65	128	50	69		45	114	50	52		41	93
500	Sistema de Informação	Bac	Diurno	50	67	1	87	155	50	70		83	153	50	53		59	112
Campus de Laranjeiras				250	233	8	243	484	250	305	1	254	560	250	342	8	248	598
660	Arqueologia	Bac	Diurno	50	40	2	40	82	50	58		33	91	50	43	1	27	71
620	Arquitetura e Urbanismo	Bac	Diurno	50	108	3	132	243	50	161		178	339	50	185	4	154	343
630	Dança	Lic	Noturno	50	29		27	56	50	41	1	15	57	50	44	1	29	74
650	Museologia	Bac	Diurno	50	38	1	27	66	50	35		16	51	50	35	2	20	57
640	Teatro	Lic	Noturno	50	18	2	17	37	50	10		12	22	50	35		18	53
Campus de Lagarto														300	645	9	401	1.055
720	Enfermagem	Bac	Diurno											50	203	5	129	337
730	Farmácia	Bac	Diurno											50	68	1	55	124
740	Fisioterapia	Bac	Diurno											50	120		62	182
750	Fonoaudiologia	Bac	Diurno											50	59		48	107
770	Nutrição	Bac	Diurno											50	133	3	72	208
790	Terapia Ocupacional	Bac	Diurno											50	62		35	97
TOTAL DA UFS				4.455	12.568	138	12.391	25.097	4.910	15.126	155	13.059	28.340	5.260	15.994	144	13.049	29.187

(*) Curso com entrada por continuidade (**) Curso em extinção

Fonte: CCV/PROGRAD

Situação posicional: início de cada ano letivo

Candidatos inscritos no processo seletivo por curso e sexo

Cód.	Unidade/Curso	Mod.	Turno	2009				2010				2011			
				Vagas	Inscritos		Total	Vagas	Inscritos		Total	Vagas	Inscritos		Total
					Fem	Masc			Fem	Masc			Fem	Masc	
Campus de São Cristóvão				3.405	10.198	8.309	18.507	3.820	11.668	9.279	20.947	3.870	11.644	9.252	20.896
CCET				1.150	1.602	3.240	4.842	1.290	1.859	3.628	5.487	1.340	1.940	3.611	5.551
146	Astronomia	Bac	Diurno									50	3	17	20
170	Ciência da Computação	Bac	Diurno	100	37	261	298	100	82	341	423	100	46	289	335
181	Ciências Atuariais	Bac	Noturno	50	53	35	88	50	122	77	199	50	41	56	97
112	Engenharia Ambiental e Sanitária	Bac	Diurno					40	148	123	271	40	79	69	148
110	Engenharia Civil	Bac	Diurno	60	157	364	521	80	184	350	534	80	223	485	708
121	Engenharia de Alimentos	Bac	Diurno	40	133	30	163	50	181	40	221	50	146	27	173
172	Engenharia de Computação	Bac	Diurno	50	27	198	225	50	28	220	248	50	20	186	206
190	Engenharia de Materiais	Bac	Diurno	50	41	99	140	50	56	93	149	50	51	83	134
125	Engenharia de Petróleo	Bac	Diurno					50	231	555	786	50	169	277	446
113	Engenharia de Produção	Bac	Diurno	50	145	275	420	50	106	134	240	50	138	161	299
145	Engenharia Elétrica	Bac	Diurno	50	16	153	169	50	23	204	227	50	35	203	238
143	Engenharia Eletrônica	Bac	Diurno	50	19	160	179	50	18	128	146	50	20	150	170
195	Engenharia Mecânica	Bac	Diurno	50	24	320	344	50	37	303	340	50	24	345	369
120	Engenharia Química	Bac	Diurno	50	136	158	294	50	121	144	265	50	135	126	261
180	Estatística	Bac	Noturno	50	37	58	95	50	35	44	79	50	34	46	80
140	Física**	Lic	Diurno												
141	Física	Bac	Diurno	50	22	54	76	50	11	32	43	50	26	50	76
142	Física	Lic	Noturno	100	59	181	240	100	59	156	215	100	63	165	228
144	Física Médica	Bac	Diurno	50	136	93	229	50	39	25	64	50	172	92	264
150	Matemática	Lic	Diurno	40	62	71	133	50	43	59	102	50	51	73	124
151	Matemática	Bac	Diurno	20	15	20	35	20	7	5	12	20	22	27	49
152	Matemática	Lic	Noturno	50	89	152	241	50	85	146	231	50	101	139	240
160	Química**	Lic	Diurno												
161	Química	Bac	Diurno					50	32	10	42	50	99	67	166
162	Química	Lic	Noturno	60	104	84	188	60	97	92	189	60	100	81	181
130	Química Industrial	Bac	Diurno	40	129	102	231	40	55	57	112	40	72	66	138
163	Química Tecnológica**	Bac	Diurno	40	105	84	189								
171	Sistemas de Informação	Bac	Noturno	50	56	288	344	50	59	290	349	50	70	331	401

(*) Curso com entrada por continuidade (**) Curso em extinção

Candidatos inscritos no processo seletivo por curso e sexo

(continuação)

Cód.	Unidade/Curso	Mod.	Turno	2009				2010				2011			
				Vagas	Inscritos		Total	Vagas	Inscritos		Total	Vagas	Inscritos		Total
					Fem	Masc			Fem	Masc			Fem	Masc	
CCBS				550	2.273	1.597	3.870	730	2.735	1.704	4.439	730	2.931	1.846	4.777
240	Ciências Biológicas	Lic	Diurno	30	151	43	194	30	125	46	171	30	149	46	195
241	Ciências Biológicas	Bac	Diurno	30	164	62	226	30	175	61	236	30	202	71	273
242	Ciências Biológicas	Lic	Noturno	40	303	129	432	40	277	101	378	40	334	108	442
245	Ecologia	Bac	Diurno					50	82	64	146	50	121	58	179
250	Educação Física**	Lic	Diurno												
251	Educação Física	Lic	Diurno	50	248	298	546	50	298	344	642	50	238	315	553
252	Educação Física	Bac	Diurno	50	148	205	353	50	155	240	395	50	174	266	440
265	Engenharia Agrícola	Bac	Diurno					50	16	44	60	50	141	168	309
260	Engenharia Agrônômica	Bac	Diurno	50	97	171	268	50	90	124	214	50	73	157	230
264	Engenharia de Pesca	Bac	Diurno	50	55	79	134	50	58	76	134	50	32	53	85
261	Engenharia Florestal	Bac	Diurno	50	128	117	245	50	59	49	108	50	105	83	188
272	Farmácia	Bac	Diurno	50	212	80	292	80	331	99	430	80	317	83	400
263	Geologia	Bac	Diurno	50	149	236	385	50	96	147	243	50	93	170	263
266	Medicina Veterinária	Bac	Diurno					50	227	141	368	50	202	152	354
235	Nutrição	Bac	Diurno	50	476	57	533	50	638	62	700	50	651	50	701
262	Zootecnia	Bac	Diurno	50	142	120	262	50	108	106	214	50	99	66	165
CCSA				700	3.238	1.920	5.158	700	3.579	2.097	5.676	700	3.447	2.093	5.540
310	Administração	Bac	Diurno	60	192	188	380	60	212	147	359	60	231	150	381
311	Administração	Bac	Noturno	60	293	289	582	60	346	316	662	60	348	315	663
390	Biblioteconomia e Documentação	Bac	Noturno	50	128	54	182	50	87	34	121	50	167	50	217
320	Ciências Contábeis	Bac	Noturno	100	314	252	566	100	305	259	564	100	295	258	553
330	Ciências Econômicas	Bac	Diurno	50	179	140	319	50	29	40	69	50	115	78	193
331	Ciências Econômicas	Bac	Noturno	50	71	87	158	50	76	87	163	50	79	66	145
340	Direito	Bac	Diurno	50	324	199	523	50	521	362	883	50	464	301	765
341	Direito	Bac	Noturno	50	281	374	655	50	375	500	875	50	535	589	1.124
395	Relações Internacionais	Bac	Diurno	50	203	146	349	50	118	101	219	50	136	108	244
370	Secretariado Executivo	Bac	Noturno	50	238	46	284	50	270	66	336	50	182	41	223
350	Serviço Social**	Bac	Diurno												
351	Serviço Social	Bac	Noturno	80	890	91	981	80	1.059	124	1.183	80	799	100	899
380	Turismo	Bac	Diurno	50	125	54	179	50	181	61	242	50	96	37	133

(*) Curso com entrada por continuidade (**) Curso em extinção

Candidatos inscritos no processo seletivo por curso e sexo

(continuação)

Cód.	Unidade/Curso	Mod.	Turno	2009				2010				2011			
				Vagas	Inscritos		Total	Vagas	Inscritos		Total	Vagas	Inscritos		Total
					Fem	Masc			Fem	Masc			Fem	Masc	
	CECH			1.005	3.085	1.552	4.637	1.100	3.495	1.850	5.345	1.100	3.326	1.702	5.028
491	Artes Visuais	Lic	Diurno	50	88	40	128	50	67	44	111	50	74	45	119
470	Ciências Sociais	Bac	Diurno	45	101	60	161	50	89	56	145	50	66	29	95
471	Ciências Sociais*	Lic	Diurno						0	0					
495	Comunicação Social – Audiovisual	Bac	Diurno	50	55	66	121	50	81	76	157	50	76	57	133
493	Comunicação Social – Radialismo	Bac	Diurno												
497	Design	Bac	Noturno					50	162	236	398	50	96	178	274
400	Filosofia	Lic	Noturno	45	65	78	143	45	47	106	153	45	63	87	150
430	Geografia	Lic	Diurno	70	161	170	331	40	110	72	182	40	83	80	163
431	Geografia	Bac	Diurno					20	21	29	50	20	24	39	63
432	Geografia	Lic	Noturno					40	196	157	353	40	116	147	263
420	História	Lic	Diurno	50	111	111	222	50	148	110	258	50	112	101	213
421	História*	Bac	Diurno						0	0					
422	História	Lic	Noturno	50	197	223	420	50	218	221	439	50	193	180	373
492	Jornalismo	Bac	Diurno	50	141	93	234	50	136	82	218	50	131	86	217
445	Letras – Espanhol	Lic	Noturno	50	135	40	175	50	126	33	159	50	139	38	177
455	Letras – Inglês	Lic	Noturno	50	87	81	168	50	105	85	190	50	75	62	137
440	Letras – Língua Portuguesa	Lic	Diurno	50	168	23	191	50	162	37	199	50	128	19	147
442	Letras – Língua Portuguesa	Lic	Noturno	50	264	82	346	50	280	55	335	50	246	61	307
446	Letras – Português e Espanhol	Lic	Diurno	50	141	20	161	50	140	17	157	50	141	30	171
460	Letras – Português e Francês	Lic	Diurno	30	94	22	116	30	16	6	22	30	63	20	83
461	Letras – Português e Francês	Lic	Noturno	30	67	28	95	30	36	16	52	30	71	25	96
450	Letras – Português e Inglês	Lic	Diurno	50	132	47	179	50	92	30	122	50	103	56	159
490	Música	Lic	Noturno	50	26	94	120	50	23	101	124	50	17	83	100
410	Pedagogia	Lic	Diurno	50	197	10	207	50	216	11	227	50	174	7	181
414	Pedagogia	Lic	Noturno	50	371	30	401	50	386	22	408	50	412	29	441
480	Psicologia	Bac	Diurno	35	304	85	389	45	496	120	616	45	565	141	706
481	Psicologia*	Lic	Diurno												
496	Publicidade e Propaganda	Bac	Diurno	50	180	149	329	50	142	128	270	50	158	102	260

(*) Curso com entrada por continuidade (**) Curso em extinção

Candidatos inscritos no processo seletivo por curso e sexo

(continuação)

Cód.	Unidade/Curso	Mod.	Turno	2009				2010				2011			
				Vagas	Inscritos		Total	Vagas	Inscritos		Total	Vagas	Inscritos		Total
					Fem	Masc			Fem	Masc			Fem	Masc	
Campus de Aracaju				300	2.624	1.053	3.677	340	3.351	1.236	4.587	340	3.583	1.220	4.803
230	Enfermagem	Bac	Diurno	60	617	96	713	80	910	131	1.041	80	994	138	1.132
231	Enfermagem*	Lic	Diurno						0	0					
280	Fisioterapia	Bac	Diurno	50	311	68	379	50	460	93	553	50	511	91	602
290	Fonoaudiologia	Bac	Diurno	50	318	41	359	50	252	33	285	50	298	33	331
210	Medicina	Bac	Diurno	100	1.203	740	1.943	100	1.484	845	2.329	100	1.385	800	2.185
220	Odontologia	Bac	Diurno	40	175	108	283	60	245	134	379	60	395	158	553
Campus de Itabaiana				500	1.604	825	2.429	500	1.449	797	2.246	500	1.175	660	1.835
510	Administração	Bac	Noturno	50	171	177	348	50	150	178	328	50	122	130	252
520	Ciências Biológicas	Lic	Diurno	50	249	59	308	50	239	47	286	50	196	33	229
530	Ciências Contábeis	Bac	Noturno	50	153	116	269	50	139	109	248	50	132	134	266
540	Física	Lic	Noturno	50	58	71	129	50	23	58	81	50	47	50	97
550	Geografia	Lic	Diurno	50	175	108	283	50	203	139	342	50	122	75	197
560	Letras – Língua Portuguesa	Lic	Noturno	50	252	43	295	50	207	48	255	50	165	53	218
570	Matemática	Lic	Diurno	50	81	56	137	50	57	44	101	50	41	32	73
580	Pedagogia	Lic	Noturno	50	346	31	377	50	308	30	338	50	263	35	298
590	Química	Lic	Diurno	50	85	43	128	50	85	29	114	50	66	27	93
500	Sistema de Informação	Bac	Diurno	50	34	121	155	50	38	115	153	50	21	91	112
Campus de Laranjeiras				250	302	182	484	250	374	186	560	250	405	193	598
660	Arqueologia	Bac	Diurno	50	46	36	82	50	54	37	91	50	44	27	71
620	Arquitetura e Urbanismo	Bac	Diurno	50	141	102	243	50	222	117	339	50	236	107	343
630	Dança	Lic	Noturno	50	46	10	56	50	52	5	57	50	58	16	74
650	Museologia	Bac	Diurno	50	52	14	66	50	35	16	51	50	40	17	57
640	Teatro	Lic	Noturno	50	17	20	37	50	11	11	22	50	27	26	53
Campus de Lagarto												300	890	165	1.055
720	Enfermagem	Bac	Diurno									50	292	45	337
730	Farmácia	Bac	Diurno									50	92	32	124
740	Fisioterapia	Bac	Diurno									50	153	29	182
750	Fonoaudiologia	Bac	Diurno									50	91	16	107
770	Nutrição	Bac	Diurno									50	182	26	208
790	Terapia Ocupacional	Bac	Diurno									50	80	17	97
TOTAL DA UFS				4.455	14.728	10.369	25.097	4.910	16.842	11.498	28.340	5.260	17.697	11.490	29.187

(*) Curso com entrada por continuidade (**) Curso em extinção

Fonte:CCV/PROGRAD

Situação posicional: início de cada ano letivo

Candidatos inscritos no processo seletivo por curso, idade e sexo

Cód.	Unidade/Curso	Mod.	Turno	2009						2010						2011					
				Até 24		25 a 34		Acima de 34		Até 24		25 a 34		Acima de 34		Até 24		25 a 34		Acima de 34	
				Fem	Masc	Fem	Masc	Fem	Masc	Fem	Masc	Fem	Masc	Fem	Masc	Fem	Masc	Fem	Masc	Fem	Masc
Campus de São Cristóvão				8.175	6.574	1.483	1.265	540	470	9.397	7.166	1.686	1.569	585	544	9.228	7.158	1.730	1.527	686	567
CCET				1.404	2.656	160	450	38	134	1.652	3.004	159	510	48	114	1.734	3.033	169	462	37	116
146	Astronomia	Bac	Diurno												3	13		2		2	
170	Ciência da Computação	Bac	Diurno	35	224	2	33		4	77	300	4	36	1	5	41	259	5	24		6
181	Ciências Atuariais	Bac	Noturno	32	16	15	14	6	5	103	52	13	22	6	3	36	38	4	15	1	3
112	Engenharia Ambiental e Sanitária	Bac	Diurno							133	102	13	15	2	6	65	61	14	8		
110	Engenharia Civil	Bac	Diurno	143	328	13	25	1	11	169	315	14	27	1	8	203	438	18	36	2	11
121	Engenharia de Alimentos	Bac	Diurno	118	25	9	3	6	2	169	31	4	6	8	3	128	25	15	1	3	1
172	Engenharia de Computação	Bac	Diurno	22	171	3	24	2	3	27	203	1	12		5	20	169		16		1
190	Engenharia de Materiais	Bac	Diurno	38	82	3	11		6	50	85	6	7		1	47	65	3	15	1	3
125	Engenharia de Petróleo	Bac	Diurno							200	441	27	92	4	22	156	239	11	32	2	6
113	Engenharia de Produção	Bac	Diurno	119	213	25	45	1	17	89	115	9	16	8	3	125	133	9	24	4	4
145	Engenharia Elétrica	Bac	Diurno	13	116	3	26		11	23	175		25		4	32	182	3	17		4
143	Engenharia Eletrônica	Bac	Diurno	18	131	1	21		8	18	116		11		1	16	128	3	16	1	6
195	Engenharia Mecânica	Bac	Diurno	18	270	5	42	1	8	35	257	2	37		9	19	303	5	34		8
120	Engenharia Química	Bac	Diurno	129	143	6	10	1	5	112	135	8	8	1	1	131	118	4	5		3
180	Estatística	Bac	Noturno	31	45	5	9	1	4	28	30	6	10	1	4	31	25	2	12	1	9
140	Física**	Lic	Diurno																		
141	Física	Bac	Diurno	21	44	1	7		3	11	28		2		2	21	41	4	8	1	1
142	Física	Lic	Noturno	55	141	4	28		12	54	110	5	41		5	53	108	9	48	1	9
144	Física Médica	Bac	Diurno	119	80	14	9	3	4	37	21	2	2		2	161	81	7	8	4	3
150	Matemática	Lic	Diurno	55	60	5	7	2	4	35	45	6	10	2	4	45	60	5	12	1	1
151	Matemática	Bac	Diurno	15	14		5		1	3		2	3	2	2	20	20		4	2	3
152	Matemática	Lic	Noturno	69	102	13	42	7	8	70	95	11	40	4	11	80	84	13	38	8	17
160	Química**	Lic	Diurno																		
161	Química	Bac	Diurno							27	10	2		3		92	59	7	8		
162	Química	Lic	Noturno	85	59	17	20	2	5	82	63	14	22	1	7	85	63	14	12	1	6
130	Química Industrial	Bac	Diurno	123	92	3	8	3	2	53	54	1	3	1		68	64	4	2		
163	Química Tecnológica**	Bac	Diurno	98	73	7	8		3												
171	Sistemas de Informação	Bac	Noturno	48	227	6	53	2	8	47	221	9	63	3	6	56	257	10	65	4	9

Candidatos inscritos no processo seletivo por curso, idade e sexo

(continuação)

Cód.	Unidade/Curso	Mod.	Turno	2009						2010						2011					
				Até 24		25 a 34		Acima de 34		Até 24		25 a 34		Acima de 34		Até 24		25 a 34		Acima de 34	
				Fem	Masc	Fem	Masc	Fem	Masc	Fem	Masc	Fem	Masc	Fem	Masc	Fem	Masc	Fem	Masc	Fem	Masc
CCBS				1.990	1.387	227	163	56	47	2.360	1.460	293	187	82	57	2.509	1.560	318	228	104	58
240	Ciências Biológicas	Lic	Diurno	137	41	11	2	3		116	43	7	3	2		133	43	14	3	2	
241	Ciências Biológicas	Bac	Diurno	151	60	8	1	5	1	161	56	11	5	3		179	65	18	5	5	1
242	Ciências Biológicas	Lic	Noturno	244	101	46	22	13	6	220	83	48	15	9	3	258	86	58	14	18	8
245	Ecologia	Bac	Diurno							72	55	5	8	5	1	100	49	15	7	6	2
250	Educação Física**	Lic	Diurno																		
251	Educação Física	Lic	Diurno	223	269	25	23		6	256	309	32	27	10	8	213	266	19	38	6	11
252	Educação Física	Bac	Diurno	137	179	10	21	1	5	141	210	12	22	2	8	152	225	17	38	5	3
265	Engenharia Agrícola	Bac	Diurno							11	34	5	4		6	128	149	10	17	3	2
260	Engenharia Agrônômica	Bac	Diurno	82	151	12	15	3	5	78	107	9	15	3	2	62	139	9	14	2	4
264	Engenharia de Pesca	Bac	Diurno	48	66	7	11		2	50	61	7	10	1	5	23	38	9	13		2
261	Engenharia Florestal	Bac	Diurno	118	102	7	13	3	2	55	39	2	9	2	1	101	76	4	5		2
272	Farmácia	Bac	Diurno	192	69	17	7	3	4	297	82	28	15	6	2	270	61	39	17	8	5
263	Geologia	Bac	Diurno	133	198	14	29	2	9	86	127	9	17	1	3	81	142	10	19	2	9
266	Medicina Veterinária	Bac	Diurno							193	116	28	15	6	10	177	128	18	19	7	5
235	Nutrição	Bac	Diurno	398	47	55	8	23	2	525	45	81	12	32	5	544	39	67	10	40	1
262	Zootecnia	Bac	Diurno	127	104	15	11		5	99	93	9	10		3	88	54	11	9		3
CCSA				2.494	1.406	547	359	197	155	2.713	1.421	656	476	210	200	2.528	1.407	652	455	267	231
310	Administração	Bac	Diurno	177	174	12	12	3	2	195	131	16	13	1	3	208	139	19	10	4	1
311	Administração	Bac	Noturno	216	197	63	74	14	18	248	222	82	77	16	17	255	219	80	64	13	32
390	Biblioteconomia e Documentação	Bac	Noturno	54	26	41	17	33	11	37	14	30	13	20	7	74	22	45	23	48	5
320	Ciências Contábeis	Bac	Noturno	239	177	58	57	17	18	229	182	63	61	13	16	220	188	60	46	15	24
330	Ciências Econômicas	Bac	Diurno	163	125	14	12	2	3	25	35	4	2		3	97	64	16	8	2	6
331	Ciências Econômicas	Bac	Noturno	50	61	19	21	2	5	57	61	14	21	5	5	60	44	18	18	1	4
340	Direito	Bac	Diurno	300	163	17	18	7	18	469	269	40	62	12	31	394	211	47	54	23	36
341	Direito	Bac	Noturno	212	225	51	91	18	58	247	237	106	162	22	101	376	309	119	179	40	101
395	Relações Internacionais	Bac	Diurno	172	122	23	16	8	8	104	89	8	8	6	4	118	94	16	6	2	8
370	Secretariado Executivo	Bac	Noturno	181	36	49	8	8	2	202	47	64	17	4	2	127	27	44	13	11	1
350	Serviço Social**	Bac	Diurno																		
351	Serviço Social	Bac	Noturno	631	55	183	25	76	11	752	81	204	34	103	9	517	59	179	30	103	11
380	Turismo	Bac	Diurno	99	45	17	8	9	1	148	53	25	6	8	2	82	31	9	4	5	2

(*) Curso com entrada por continuidade (**) Curso em extinção

Candidatos inscritos no processo seletivo por curso, idade e sexo

(continuação)

Cód.	Unidade/Curso	Mod.	Turno	2009						2010						2011					
				Até 24		25 a 34		Acima de 34		Até 24		25 a 34		Acima de 34		Até 24		25 a 34		Acima de 34	
				Fem	Masc	Fem	Masc	Fem	Masc	Fem	Masc	Fem	Masc	Fem	Masc	Fem	Masc	Fem	Masc	Fem	Masc
CECH				2.287	1.125	549	293	249	134	2.672	1.281	578	396	245	173	2.457	1.158	591	382	278	162
491	Artes Visuais	Lic	Diurno	65	22	12	14	11	4	37	26	15	11	15	7	48	27	11	9	15	9
470	Ciências Sociais	Bac	Diurno	76	36	13	12	12	12	72	28	11	13	6	15	42	16	15	5	9	8
471	Ciências Sociais*	Lic	Diurno																		
495	Comunicação Social – Audiovisual	Bac	Diurno	45	52	8	7	2	7	67	56	10	15	4	5	64	42	10	14	2	1
493	Comunicação Social – Radialismo	Bac	Diurno																		
497	Design	Bac	Noturno							126	167	28	56	8	13	81	140	8	34	7	4
400	Filosofia	Lic	Noturno	37	44	14	21	14	13	32	60	8	27	7	19	40	33	14	34	9	20
430	Geografia	Lic	Diurno	118	133	35	28	8	9	100	63	7	7	3	2	69	72	8	5	6	3
431	Geografia	Bac	Diurno							14	24	4	4	3	1	19	29	4	8	1	2
432	Geografia	Lic	Noturno							159	113	31	28	6	16	81	92	25	40	10	15
420	História	Lic	Diurno	88	90	14	13	9	8	120	85	18	15	10	10	90	73	15	20	7	8
421	História*	Bac	Diurno																		
422	História	Lic	Noturno	126	151	58	53	13	19	163	141	40	59	15	21	131	109	41	52	21	19
492	Jornalismo	Bac	Diurno	128	79	11	14	2		120	58	15	18	1	6	120	70	7	12	4	4
445	Letras – Espanhol	Lic	Noturno	83	27	41	11	11	2	95	21	23	11	8	1	86	19	38	11	15	8
455	Letras – Inglês	Lic	Noturno	58	53	23	18	6	10	77	53	18	19	10	13	55	42	18	9	2	11
440	Letras – Língua Portuguesa	Lic	Diurno	129	18	21	4	18	1	134	29	20	8	8		94	13	26	3	8	3
442	Letras – Língua Portuguesa	Lic	Noturno	176	58	62	19	26	5	185	33	75	18	20	4	163	42	59	14	24	5
446	Letras – Português e Espanhol	Lic	Diurno	99	13	26	1	16	6	106	13	18	3	16	1	104	21	21	7	16	2
460	Letras – Português e Francês	Lic	Diurno	74	20	11		9	2	13	1	1	5	2		43	11	15	7	5	2
461	Letras – Português e Francês	Lic	Noturno	42	18	14	6	11	4	21	10	12	4	3	2	42	12	20	10	9	3
450	Letras – Português e Inglês	Lic	Diurno	107	36	19	6	6	5	70	23	18	5	4	2	75	39	21	9	7	8
490	Música	Lic	Noturno	12	53	6	25	8	16	15	54	4	31	4	16	8	43	7	28	2	12
410	Pedagogia	Lic	Diurno	156	7	29	2	12	1	167	8	34	1	15	2	117	5	36	1	21	1
414	Pedagogia	Lic	Noturno	250	20	82	6	39	4	239	12	100	6	47	4	266	14	95	12	51	3
480	Psicologia	Bac	Diurno	257	70	35	10	12	5	410	91	58	17	28	12	477	101	61	30	27	10
481	Psicologia*	Lic	Diurno																		
496	Publicidade e Propaganda	Bac	Diurno	161	125	15	23	4	1	130	112	10	15	2	1	142	93	16	8		1

(*) Curso com entrada por continuidade (**) Curso em extinção

Candidatos inscritos no processo seletivo por curso, idade e sexo

(continuação)

Cód.	Unidade/Curso	Mod.	Turno	2009						2010						2011					
				Até 24		25 a 34		Acima de 34		Até 24		25 a 34		Acima de 34		Até 24		25 a 34		Acima de 34	
				Fem	Masc	Fem	Masc	Fem	Masc	Fem	Masc	Fem	Masc	Fem	Masc	Fem	Masc	Fem	Masc	Fem	Masc
Campus de Aracaju				2.346	931	232	101	46	21	2.943	1.043	321	155	87	38	3.012	989	439	167	132	64
230	Enfermagem	Bac	Diurno	496	69	94	20	27	7	713	89	143	31	54	11	735	96	187	27	72	15
231	Enfermagem*	Lic	Diurno																		
280	Fisioterapia	Bac	Diurno	277	63	29	5	5		415	87	35	5	10	1	449	79	46	6	16	6
290	Fonoaudiologia	Bac	Diurno	283	32	28	9	7		224	28	25	4	3	1	251	25	38	5	9	3
210	Medicina	Bac	Diurno	1.121	667	75	61	7	12	1.360	718	106	105	18	22	1.217	650	137	113	31	37
220	Odontologia	Bac	Diurno	169	100	6	6		2	231	121	12	10	2	3	360	139	31	16	4	3
Campus de Itabaiana				1.288	668	275	135	41	22	1.157	655	246	122	46	20	953	533	191	102	31	25
510	Administração	Bac	Noturno	127	150	36	23	8	4	119	148	27	26	4	4	107	106	15	19		5
520	Ciências Biológicas	Lic	Diurno	210	50	33	8	6	1	194	39	39	8	6		167	30	26	3	3	
530	Ciências Contábeis	Bac	Noturno	126	89	25	25	2	2	117	94	19	12	3	3	102	108	27	20	3	6
540	Física/Licenciatura	Lic	Noturno	52	56	6	15			21	43	2	11		4	43	41	2	7	2	2
550	Geografia/Licenciatura	Lic	Diurno	143	85	30	20	2	3	176	118	26	18	1	3	102	60	18	13	2	2
560	Letras – Língua Portuguesa	Lic	Noturno	196	28	46	13	10	2	162	30	37	14	8	4	125	35	34	12	6	6
570	Matemática	Lic	Diurno	72	47	7	4	2	5	53	38	4	6			38	29	2	2	1	1
580	Pedagogia	Lic	Noturno	250	18	85	11	11	2	203	17	82	11	23	2	191	22	59	11	13	2
590	Química	Lic	Diurno	79	37	6	5		1	78	26	6	3	1		61	22	4	5	1	
500	Sistema de Informação	Bac	Diurno	33	108	1	11		2	34	102	4	13			17	80	4	10		1
Campus de Laranjeiras				241	137	37	27	24	18	295	151	55	21	24	14	332	151	44	27	29	15
660	Arqueologia	Bac	Diurno	37	25	6	6	3	5	39	28	9	5	6	4	38	14	2	8	4	5
620	Arquitetura e Urbanismo	Bac	Diurno	124	82	13	13	4	7	195	104	21	8	6	5	217	96	10	8	9	3
630	Dança	Lic	Noturno	34	7	10	2	2	1	33	3	14	1	5	1	33	13	20	1	5	2
650	Museologia	Bac	Diurno	34	11	5	1	13	2	18	10	10	3	7	3	24	9	9	4	7	4
640	Teatro	Lic	Noturno	12	12	3	5	2	3	10	6	1	4		1	20	19	3	6	4	1
Campus de Lagarto																647	110	183	41	60	14
720	Enfermagem	Bac	Diurno													203	31	72	10	17	4
730	Farmácia	Bac	Diurno													75	21	14	11	3	
740	Fisioterapia	Bac	Diurno													129	22	15	6	9	1
750	Fonoaudiologia	Bac	Diurno													70	9	19	5	2	2
770	Nutrição	Bac	Diurno													124	13	42	7	16	6
790	Terapia Ocupacional	Bac	Diurno													46	14	21	2	13	1
TOTAL DA UFS				12.050	8.310	2.027	1.528	651	531	13.792	9.015	2.308	1.867	742	616	14.172	8.941	2.587	1.864	938	685

(*) Curso com entrada por continuidade (**) Curso em extinção

Fonte: CCV/PROGRAD

Situação posicional: início de cada ano letivo

Candidatos classificados no processo seletivo por curso e opção de língua estrangeira

Cód.	Unidade/Curso	Mod.	Turno	2009					2010					2011				
				Vagas	Classificados			Total	Vagas	Classificados			Total	Vagas	Classificados			Total
					Espanhol	Francês	Inglês			Espanhol	Francês	Inglês			Espanhol	Francês	Inglês	
Campus de São Cristóvão				3.405	1.508	62	1.835	3.405	3.820	1.786	40	1.924	3.750	3.870	1.950	17	1.855	3.822
CCET				1.150	440	12	698	1.150	1.290	499	13	731	1.243	1.340	574	3	719	1.296
146	Astronomia	Bac	Diurno										50	5		9	14	
170	Ciência da Computação	Bac	Diurno	100	25		75	100	100	31	1	68	100	100	31		69	100
181	Ciências Atuariais	Bac	Noturno	50	33		17	50	50	25	2	23	50	50	32	1	17	50
112	Engenharia Ambiental e Sanitária	Bac	Diurno						40	19		21	40	40	24		16	40
110	Engenharia Civil	Bac	Diurno	60	16		44	60	80	29	3	48	80	80	39	1	40	80
121	Engenharia de Alimentos	Bac	Diurno	40	19		21	40	50	22		28	50	50	27		23	50
172	Engenharia de Computação	Bac	Diurno	50	10	1	39	50	50	11		39	50	50	14		36	50
190	Engenharia de Materiais	Bac	Diurno	50	17		33	50	50	24	2	24	50	50	24		26	50
125	Engenharia de Petróleo	Bac	Diurno						50	20	1	29	50	50	16		34	50
113	Engenharia de Produção	Bac	Diurno	50	17		33	50	50	27	1	22	50	50	19		31	50
145	Engenharia Elétrica	Bac	Diurno	50	18		32	50	50	19		31	50	50	23		27	50
143	Engenharia Eletrônica	Bac	Diurno	50	15		35	50	50	11		39	50	50	13		37	50
195	Engenharia Mecânica	Bac	Diurno	50	12		38	50	50	14		36	50	50	13	1	36	50
120	Engenharia Química	Bac	Diurno	50	16		34	50	50	22	1	27	50	50	24		26	50
180	Estatística	Bac	Noturno	50	28		22	50	50	26		24	50	50	22		24	46
140	Física**	Lic	Diurno															
141	Física	Bac	Diurno	50	17		33	50	50	9		23	32	50	17		29	46
142	Física	Lic	Noturno	100	42	1	57	100	100	43	1	56	100	100	48		52	100
144	Física Médica	Bac	Diurno	50	16	1	33	50	50	29		21	50	50	29		21	50
150	Matemática	Lic	Diurno	40	20		20	40	50	20		30	50	50	25		25	50
151	Matemática	Bac	Diurno	20	11	9		20	20	7		4	11	20	8		12	20
152	Matemática	Lic	Noturno	50	23		27	50	50	22		28	50	50	27		23	50
160	Química**	Lic	Diurno															
161	Química	Bac	Diurno						50	12		18	30	50	26		24	50
162	Química	Lic	Noturno	60	32		28	60	60	31		29	60	60	32		28	60
130	Química Industrial	Bac	Diurno	40	16		24	40	40	11		29	40	40	18		22	40
163	Química Tecnológica**	Bac	Diurno	40	21		19	40										
171	Sistemas de Informação	Bac	Noturno	50	16		34	50	50	15	1	34	50	50	18		32	50

(*) Curso com entrada por continuidade (**) Curso em extinção

Candidatos classificados no processo seletivo por curso e opção de língua estrangeira

(continuação)

Cód.	Unidade/Curso	Mod.	Turno	2009					2010					2011				
				Vagas	Classificados			Total	Vagas	Classificados			Total	Vagas	Classificados			Total
					Espanhol	Francês	Inglês			Espanhol	Francês	Inglês			Espanhol	Francês	Inglês	
CCBS				550	258	29	263	550	730	402	6	321	729	730	398	1	327	726
240	Ciências Biológicas	Lic	Diurno	30	17		13	30	30	9		21	30	30	16		14	30
241	Ciências Biológicas	Bac	Diurno	30	8		22	30	30	14		16	30	30	11		19	30
242	Ciências Biológicas	Lic	Noturno	40	21		19	40	40	22		18	40	40	24		16	40
245	Ecologia	Bac	Diurno						50	30		20	50	50	27		23	50
250	Educação Física**	Lic	Diurno															
251	Educação Física	Lic	Diurno	50	23	2	25	50	50	33	1	16	50	50	30		20	50
252	Educação Física	Bac	Diurno	50	20		30	50	50	30		20	50	50	28		22	50
265	Engenharia Agrícola	Bac	Diurno						50	28	2	19	49	50	26		24	50
260	Engenharia Agrônômica	Bac	Diurno	50	25		25	50	50	30		20	50	50	27	1	22	50
264	Engenharia de Pesca	Bac	Diurno	50	30		20	50	50	30		20	50	50	30		16	46
261	Engenharia Florestal	Bac	Diurno	50	24		26	50	50	29		21	50	50	23		27	50
272	Farmácia	Bac	Diurno	50	31		19	50	80	46	1	33	80	80	48		32	80
263	Geologia	Bac	Diurno	50	20		30	50	50	24		26	50	50	22		28	50
266	Medicina Veterinária	Bac	Diurno						50	23		27	50	50	28		22	50
235	Nutrição	Bac	Diurno	50	16		34	50	50	26	2	22	50	50	30		20	50
262	Zootecnia	Bac	Diurno	50	23	27		50	50	28		22	50	50	28		22	50
CCSA				700	315	2	383	700	700	357	13	330	700	700	382	3	315	700
310	Administração	Bac	Diurno	60	15		45	60	60	25		35	60	60	21		39	60
311	Administração	Bac	Noturno	60	26		34	60	60	33		27	60	60	31		29	60
390	Biblioteconomia e Documentação	Bac	Noturno	50	30	1	19	50	50	31	2	17	50	50	31		19	50
320	Ciências Contábeis	Bac	Noturno	100	44		56	100	100	56	1	43	100	100	53	1	46	100
330	Ciências Econômicas	Bac	Diurno	50	27		23	50	50	19		31	50	50	29		21	50
331	Ciências Econômicas	Bac	Noturno	50	22		28	50	50	26		24	50	50	31		19	50
340	Direito	Bac	Diurno	50	16		34	50	50	19	6	25	50	50	24		26	50
341	Direito	Bac	Noturno	50	13	1	36	50	50	28	2	20	50	50	27	2	21	50
395	Relações Internacionais	Bac	Diurno	50	16		34	50	50	14	2	34	50	50	18		32	50
370	Secretariado Executivo	Bac	Noturno	50	31		19	50	50	31		19	50	50	31		19	50
350	Serviço Social**	Bac	Diurno															
351	Serviço Social	Bac	Noturno	80	47		33	80	80	49		31	80	80	51		29	80
380	Turismo	Bac	Diurno	50	28		22	50	50	26		24	50	50	35		15	50

(*) Curso com entrada por continuidade (**) Curso em extinção

Candidatos classificados no processo seletivo por curso e opção de língua estrangeira

(continuação)

Cód.	Unidade/Curso	Mod.	Turno	2009					2010					2011				
				Vagas	Classificados			Total	Vagas	Classificados			Total	Vagas	Classificados			Total
					Espanhol	Francês	Inglês			Espanhol	Francês	Inglês			Espanhol	Francês	Inglês	
CECH				1.005	495	19	491	1.005	1.100	528	8	542	1.078	1.100	596	10	494	1.100
491	Artes Visuais	Lic	Diurno	50	25		25	50	50	22		28	50	50	28		22	50
470	Ciências Sociais	Bac	Diurno	45	23	1	21	45	50	28		22	50	50	31		19	50
471	Ciências Sociais*	Lic	Diurno															
495	Comunicação Social – Audiovisual	Bac	Diurno	50	18	1	31	50	50	19	1	30	50	50	23		27	50
493	Comunicação Social – Radialismo	Bac	Diurno															
497	Design	Bac	Noturno						50	21		29	50	50	24	1	25	50
400	Filosofia	Lic	Noturno	45	24	1	20	45	45	16	3	26	45	45	25	2	18	45
430	Geografia	Lic	Diurno	70	38	1	31	70	40	24		16	40	40	22		18	40
431	Geografia	Bac	Diurno						20	9		11	20	20	11		9	20
432	Geografia	Lic	Noturno						40	22		18	40	40	28		12	40
420	História	Lic	Diurno	50	23	1	26	50	50	23		27	50	50	22		28	50
421	História*	Bac	Diurno															
422	História	Lic	Noturno	50	27		23	50	50	20		30	50	50	30		20	50
492	Jornalismo	Bac	Diurno	50	16	1	33	50	50	23		27	50	50	23		27	50
445	Letras – Espanhol	Lic	Noturno	50	47		3	50	50	50		0	50	50	47		3	50
455	Letras – Inglês	Lic	Noturno	50	1		49	50	50	4		46	50	50	3		47	50
440	Letras – Língua Portuguesa	Lic	Diurno	50	26	4	20	50	50	31		19	50	50	31		19	50
442	Letras – Língua Portuguesa	Lic	Noturno	50	29		21	50	50	28		22	50	50	31		19	50
446	Letras – Português e Espanhol	Lic	Diurno	50	48	1	1	50	50	48		2	50	50	48	2		50
460	Letras – Português e Francês	Lic	Diurno	30	15	4	11	30	30	5	1	5	11	30	19		11	30
461	Letras – Português e Francês	Lic	Noturno	30	18	4	8	30	30	17	3	7	27	30	19	2	9	30
450	Letras – Português e Inglês	Lic	Diurno	50	6		44	50	50	7		43	50	50	3		47	50
490	Música	Lic	Noturno	50	25		25	50	50	18		32	50	50	25	1	24	50
410	Pedagogia	Lic	Diurno	50	23		27	50	50	22		28	50	50	31		19	50
414	Pedagogia	Lic	Noturno	50	27		23	50	50	33		17	50	50	36		14	50
480	Psicologia	Bac	Diurno	35	13		22	35	45	17		28	45	45	17	1	27	45
481	Psicologia*	Lic	Diurno															
496	Publicidade e Propaganda	Bac	Diurno	50	23		27	50	50	21		29	50	50	19	1	30	50

(*) Curso com entrada por continuidade (**) Curso em extinção

Candidatos classificados no processo seletivo por curso e opção de língua estrangeira

(continuação)

Cód.	Unidade/Curso	Mod.	Turno	2009					2010					2011				
				Vagas	Classificados			Total	Vagas	Classificados			Total	Vagas	Classificados			Total
					Espanhol	Francês	Inglês			Espanhol	Francês	Inglês			Espanhol	Francês	Inglês	
Campus de Aracaju				300	112	1	187	300	340	193	5	142	340	340	188	7	145	340
230	Enfermagem	Bac	Diurno	60	28		32	60	80	56		24	80	80	47	2	31	80
231	Enfermagem*	Lic	Diurno															
280	Fisioterapia	Bac	Diurno	50	15		35	50	50	25		25	50	50	31		19	50
290	Fonoaudiologia	Bac	Diurno	50	26		24	50	50	33	1	16	50	50	29		21	50
210	Medicina	Bac	Diurno	100	28		72	100	100	45	4	51	100	100	47	3	50	100
220	Odontologia	Bac	Diurno	40	15	1	24	40	60	34		26	60	60	34	2	24	60
Campus de Itabaiana				500	274	0	226	500	500	274	0	226	500	500	279	0	221	500
510	Administração	Bac	Noturno	50	22		28	50	50	33		17	50	50	29		21	50
520	Ciências Biológicas	Lic	Diurno	50	33		17	50	50	28		22	50	50	27		23	50
530	Ciências Contábeis	Bac	Noturno	50	18		32	50	50	29		21	50	50	29		21	50
540	Física	Lic	Noturno	50	29		21	50	50	24		26	50	50	20		30	50
550	Geografia	Lic	Diurno	50	34		16	50	50	25		25	50	50	35		15	50
560	Letras – Língua Portuguesa	Lic	Noturno	50	35		15	50	50	31		19	50	50	25		25	50
570	Matemática	Lic	Diurno	50	25		25	50	50	21		29	50	50	26		24	50
580	Pedagogia	Lic	Noturno	50	34		16	50	50	34		16	50	50	35		15	50
590	Química	Lic	Diurno	50	26		24	50	50	27		23	50	50	29		21	50
500	Sistema de Informação	Bac	Diurno	50	18		32	50	50	22		28	50	50	24		26	50
Campus de Laranjeiras				250	86	5	97	188	250	108	0	63	171	250	104	4	73	181
660	Arqueologia	Bac	Diurno	50	24	1	25	50	50	34		16	50	50	19		15	34
620	Arquitetura e Urbanismo	Bac	Diurno	50	17	2	31	50	50	25		25	50	50	22	1	27	50
630	Dança	Lic	Noturno	50	19		16	35	50	21		9	30	50	32	1	14	47
650	Museologia	Bac	Diurno	50	14	1	14	29	50	21		5	26	50	13	2	11	26
640	Teatro	Lic	Noturno	50	12	1	11	24	50	7		8	15	50	18		6	24
Campus de Lagarto														300	170	0	126	296
720	Enfermagem	Bac	Diurno											50	23		27	50
730	Farmácia	Bac	Diurno											50	28		22	50
740	Fisioterapia	Bac	Diurno											50	33		17	50
750	Fonoaudiologia	Bac	Diurno											50	26		24	50
770	Nutrição	Bac	Diurno											50	29		21	50
790	Terapia Ocupacional	Bac	Diurno											50	31		15	46
TOTAL DA UFS				4.455	1.980	68	2.345	4.393	4.910	2.361	45	2.355	4.761	5.260	2.691	28	2.420	5.139

(*) Curso com entrada por continuidade (**) Curso em extinção

Fonte: CCV/PROGRAD

Situação posicional: início de cada ano letivo

Candidatos classificados no processo seletivo por curso e sexo

Cód.	Unidade/Curso	Mod.	Turno	2009				2010				2011			
				Vagas	Classificados		Total	Vagas	Classificados		Total	Vagas	Classificados		Total
					Fem	Masc			Fem	Masc			Fem	Masc	
Campus de São Cristóvão				3.405	1.621	1.784	3.405	3.820	1.841	1.909	3.750	3.870	1.888	1.934	3.822
CCET				1.150	352	798	1.150	1.290	416	827	1.243	1.340	461	835	1.296
146	Astronomia	Bac	Diurno									50	2	12	14
170	Ciência da Computação	Bac	Diurno	100	5	95	100	100	13	87	100	100	14	86	100
181	Ciências Atuariais	Bac	Noturno	50	31	19	50	50	28	22	50	50	16	34	50
112	Engenharia Ambiental e Sanitária	Bac	Diurno					40	19	21	40	40	25	15	40
110	Engenharia Civil	Bac	Diurno	60	12	48	60	80	22	58	80	80	23	57	80
121	Engenharia de Alimentos	Bac	Diurno	40	36	4	40	50	44	6	50	50	41	9	50
172	Engenharia de Computação	Bac	Diurno	50	4	46	50	50	5	45	50	50	3	47	50
190	Engenharia de Materiais	Bac	Diurno	50	12	38	50	50	18	32	50	50	20	30	50
125	Engenharia de Petróleo	Bac	Diurno					50	11	39	50	50	12	38	50
113	Engenharia de Produção	Bac	Diurno	50	13	37	50	50	19	31	50	50	23	27	50
145	Engenharia Elétrica	Bac	Diurno	50	2	48	50	50	9	41	50	50	10	40	50
143	Engenharia Eletrônica	Bac	Diurno	50	10	40	50	50	6	44	50	50	8	42	50
195	Engenharia Mecânica	Bac	Diurno	50	1	49	50	50	4	46	50	50	5	45	50
120	Engenharia Química	Bac	Diurno	50	17	33	50	50	19	31	50	50	18	32	50
180	Estatística	Bac	Noturno	50	21	29	50	50	22	28	50	50	22	24	46
140	Física**	Lic	Diurno												
141	Física	Bac	Diurno	50	13	37	50	50	9	23	32	50	14	32	46
142	Física	Lic	Noturno	100	25	75	100	100	21	79	100	100	24	76	100
144	Física Médica	Bac	Diurno	50	27	23	50	50	27	23	50	50	33	17	50
150	Matemática	Lic	Diurno	40	17	23	40	50	19	31	50	50	20	30	50
151	Matemática	Bac	Diurno	20	6	14	20	20	7	4	11	20	9	11	20
152	Matemática	Lic	Noturno	50	15	35	50	50	17	33	50	50	25	25	50
160	Química**	Lic	Diurno												
161	Química	Bac	Diurno					50	23	7	30	50	35	15	50
162	Química	Lic	Noturno	60	27	33	60	60	30	30	60	60	34	26	60
130	Química Industrial	Bac	Diurno	40	26	14	40	40	17	23	40	40	15	25	40
163	Química Tecnológica**	Bac	Diurno	40	22	18	40								
171	Sistemas de Informação	Bac	Noturno	50	10	40	50	50	7	43	50	50	10	40	50

(*) Curso com entrada por continuidade (**) Curso em extinção

Candidatos classificados no processo seletivo por curso e sexo

(continuação)

Cód.	Unidade/Curso	Mod.	Turno	2009				2010				2011			
				Vagas	Classificados		Total	Vagas	Classificados		Total	Vagas	Classificados		Total
					Fem	Masc			Fem	Masc			Fem	Masc	
CCBS				550	302	248	550	730	385	344	729	730	403	323	726
240	Ciências Biológicas	Lic	Diurno	30	24	6	30	30	19	11	30	30	21	9	30
241	Ciências Biológicas	Bac	Diurno	30	22	8	30	30	21	9	30	30	23	7	30
242	Ciências Biológicas	Lic	Noturno	40	25	15	40	40	26	14	40	40	28	12	40
245	Ecologia	Bac	Diurno					50	24	26	50	50	32	18	50
250	Educação Física**	Lic	Diurno												
251	Educação Física	Lic	Diurno	50	20	30	50	50	20	30	50	50	22	28	50
252	Educação Física	Bac	Diurno	50	20	30	50	50	20	30	50	50	21	29	50
265	Engenharia Agrícola	Bac	Diurno					50	12	37	49	50	25	25	50
260	Engenharia Agrônômica	Bac	Diurno	50	22	28	50	50	21	29	50	50	15	25	40
264	Engenharia de Pesca	Bac	Diurno	50	24	26	50	50	23	27	50	50	17	29	46
261	Engenharia Florestal	Bac	Diurno	50	26	24	50	50	28	22	50	50	25	25	50
272	Farmácia	Bac	Diurno	50	31	19	50	80	53	27	80	80	60	20	80
263	Geologia	Bac	Diurno	50	17	33	50	50	18	32	50	50	11	39	50
266	Medicina Veterinária	Bac	Diurno					50	29	21	50	50	28	32	60
235	Nutrição	Bac	Diurno	50	42	8	50	50	44	6	50	50	43	7	50
262	Zootecnia	Bac	Diurno	50	29	21	50	50	27	23	50	50	32	18	50
CCSA				700	379	321	700	700	416	284	700	700	395	305	700
310	Administração	Bac	Diurno	60	23	37	60	60	36	24	60	60	35	25	60
311	Administração	Bac	Noturno	60	25	35	60	60	28	32	60	60	25	35	60
390	Biblioteconomia e Documentação	Bac	Noturno	50	34	16	50	50	36	14	50	50	30	20	50
320	Ciências Contábeis	Bac	Noturno	100	38	62	100	100	47	53	100	100	45	55	100
330	Ciências Econômicas	Bac	Diurno	50	24	26	50	50	22	28	50	50	25	25	50
331	Ciências Econômicas	Bac	Noturno	50	22	28	50	50	23	27	50	50	27	23	50
340	Direito	Bac	Diurno	50	28	22	50	50	24	26	50	50	20	30	50
341	Direito	Bac	Noturno	50	20	30	50	50	18	32	50	50	20	30	50
395	Relações Internacionais	Bac	Diurno	50	27	23	50	50	28	22	50	50	21	29	50
370	Secretariado Executivo	Bac	Noturno	50	39	11	50	50	42	8	50	50	40	10	50
350	Serviço Social**	Bac	Diurno												
351	Serviço Social	Bac	Noturno	80	68	12	80	80	73	7	80	80	72	8	80
380	Turismo	Bac	Diurno	50	31	19	50	50	39	11	50	50	35	15	50

(*) Curso com entrada por continuidade (**) Curso em extinção

Candidatos classificados no processo seletivo por curso e sexo

(continuação)

Cód.	Unidade/Curso	Mod.	Turno	2009				2010				2011			
				Vagas	Classificados		Total	Vagas	Classificados		Total	Vagas	Classificados		Total
					Fem	Masc			Fem	Masc			Fem	Masc	
	CECH			1.005	588	417	1.005	1.100	624	454	1.078	1.100	629	471	1.100
491	Artes Visuais	Lic	Diurno	50	35	15	50	50	27	23	50	50	34	16	50
470	Ciências Sociais	Bac	Diurno	45	27	18	45	50	27	23	50	50	31	19	50
471	Ciências Sociais*	Lic	Diurno												
495	Comunicação Social – Audiovisual	Bac	Diurno	50	23	27	50	50	25	25	50	50	23	27	50
493	Comunicação Social – Radialismo	Bac	Diurno												
497	Design	Bac	Noturno					50	19	31	50	50	17	33	50
400	Filosofia	Lic	Noturno	45	16	29	45	45	9	36	45	45	17	28	45
430	Geografia	Lic	Diurno	70	24	46	70	40	20	20	40	40	18	22	40
431	Geografia	Bac	Diurno					20	7	13	20	20	6	14	20
432	Geografia	Lic	Noturno					40	16	24	40	40	11	29	40
420	História	Lic	Diurno	50	16	34	50	50	25	25	50	50	23	27	50
421	História*	Bac	Diurno												
422	História	Lic	Noturno	50	10	40	50	50	20	30	50	50	15	35	50
492	Jornalismo	Bac	Diurno	50	23	27	50	50	22	28	50	50	28	22	50
445	Letras – Espanhol	Lic	Noturno	50	40	10	50	50	37	13	50	50	36	14	50
455	Letras – Inglês	Lic	Noturno	50	20	30	50	50	24	26	50	50	22	28	50
440	Letras – Língua Portuguesa	Lic	Diurno	50	42	8	50	50	44	6	50	50	41	9	50
442	Letras – Língua Portuguesa	Lic	Noturno	50	31	19	50	50	39	11	50	50	34	16	50
446	Letras – Português e Espanhol	Lic	Diurno	50	40	10	50	50	39	11	50	50	42	8	50
460	Letras – Português e Francês	Lic	Diurno	30	25	5	30	30	8	3	11	30	26	4	30
461	Letras – Português e Francês	Lic	Noturno	30	22	8	30	30	21	6	27	30	20	10	30
450	Letras – Português e Inglês	Lic	Diurno	50	37	13	50	50	34	16	50	50	25	25	50
490	Música	Lic	Noturno	50	13	37	50	50	10	40	50	50	9	41	50
410	Pedagogia	Lic	Diurno	50	48	2	50	50	47	3	50	50	48	2	50
414	Pedagogia	Lic	Noturno	50	45	5	50	50	48	2	50	50	45	5	50
480	Psicologia	Bac	Diurno	35	27	8	35	45	37	8	45	45	30	15	45
481	Psicologia*	Lic	Diurno												
496	Publicidade e Propaganda	Bac	Diurno	50	24	26	50	50	19	31	50	50	28	22	50

(*) Curso com entrada por continuidade (**) Curso em extinção

Candidatos classificados no processo seletivo por curso e sexo

(continuação)

Cód.	Unidade/Curso	Mod.	Turno	2009				2010				2011			
				Vagas	Classificados		Total	Vagas	Classificados		Total	Vagas	Classificados		Total
					Fem	Masc			Fem	Masc			Fem	Masc	
Campus de Aracaju				300	188	112	300	340	217	123	340	340	221	119	340
230	Enfermagem	Bac	Diurno	60	44	16	60	80	62	18	80	80	61	19	80
231	Enfermagem*	Lic	Diurno												
280	Fisioterapia	Bac	Diurno	50	39	11	50	50	41	9	50	50	35	15	50
290	Fonoaudiologia	Bac	Diurno	50	42	8	50	50	44	6	50	50	43	7	50
210	Medicina	Bac	Diurno	100	39	61	100	100	38	62	100	100	41	59	100
220	Odontologia	Bac	Diurno	40	24	16	40	60	32	28	60	60	41	19	60
Campus de Itabaiana				500	287	213	500	500	288	212	500	500	292	208	500
510	Administração	Bac	Noturno	50	27	23	50	50	22	28	50	50	32	18	50
520	Ciências Biológicas	Lic	Diurno	50	36	14	50	50	37	13	50	50	40	10	50
530	Ciências Contábeis	Bac	Noturno	50	25	25	50	50	32	18	50	50	22	28	50
540	Física	Lic	Noturno	50	19	31	50	50	13	37	50	50	24	26	50
550	Geografia	Lic	Diurno	50	29	21	50	50	29	21	50	50	27	23	50
560	Letras – Língua Portuguesa	Lic	Noturno	50	40	10	50	50	39	11	50	50	31	19	50
570	Matemática	Lic	Diurno	50	25	25	50	50	30	20	50	50	26	24	50
580	Pedagogia	Lic	Noturno	50	47	3	50	50	46	4	50	50	47	3	50
590	Química	Lic	Diurno	50	31	19	50	50	30	20	50	50	35	15	50
500	Sistema de Informação	Bac	Diurno	50	8	42	50	50	10	40	50	50	8	42	50
Campus de Laranjeiras				250	133	55	188	250	109	62	171	250	126	55	181
660	Arqueologia	Bac	Diurno	50	28	22	50	50	30	20	50	50	21	13	34
620	Arquitetura e Urbanismo	Bac	Diurno	50	38	12	50	50	27	23	50	50	33	17	50
630	Dança	Lic	Noturno	50	29	6	35	50	27	3	30	50	37	10	47
650	Museologia	Bac	Diurno	50	25	4	29	50	15	11	26	50	21	5	26
640	Teatro	Lic	Noturno	50	13	11	24	50	10	5	15	50	14	10	24
Campus de Lagarto												300	232	64	296
720	Enfermagem	Bac	Diurno									50	34	16	50
730	Farmácia	Bac	Diurno									50	39	11	50
740	Fisioterapia	Bac	Diurno									50	42	8	50
750	Fonoaudiologia	Bac	Diurno									50	41	9	50
770	Nutrição	Bac	Diurno									50	41	9	50
790	Terapia Ocupacional	Bac	Diurno									50	35	11	46
TOTAL DA UFS				4.455	2.229	2.164	4.393	4.910	2.455	2.306	4.761	5.260	2.759	2.380	5.139

(*) Curso com entrada por continuidade (**) Curso em extinção

Fonte: CCV/PROGRAD

Situação posicional: início de cada ano letivo

Candidatos classificados no processo seletivo por curso, idade e sexo

Cód.	Unidade/Curso	Mod.	Turno	2009						2010						2011					
				Até 24		25 a 34		Acima de 34		Até 24		25 a 34		Acima de 34		Até 24		25 a 34		Acima de 34	
				Fem	Masc	Fem	Masc	Fem	Masc	Fem	Masc	Fem	Masc	Fem	Masc	Fem	Masc	Fem	Masc	Fem	Masc
Campus de São Cristóvão				1.359	1.439	191	270	71	75	1.524	1.476	233	314	84	119	1.576	1.525	235	312	77	97
CCET				317	675	29	105	6	18	374	677	33	113	9	37	418	692	36	109	7	34
146	Astronomia	Bac	Diurno												2	9		2		1	
170	Ciência da Computação	Bac	Diurno	5	86		9			12	82	1	5		12	78	2	6		2	
181	Ciências Atuariais	Bac	Noturno	22	9	7	7	2	3	23	12	5	9		13	24	3	8		2	
112	Engenharia Ambiental e Sanitária	Bac	Diurno							18	17	1	1		21	13	4	2			
110	Engenharia Civil	Bac	Diurno	12	47		1			18	53	4	5		22	48	1	7		2	
121	Engenharia de Alimentos	Bac	Diurno	34	3	1	1	1		43	4		1	1	40	8	1			1	
172	Engenharia de Computação	Bac	Diurno	3	43	1	3			5	42		2	1	3	43		4			
190	Engenharia de Materiais	Bac	Diurno	11	34	1	2		2	14	29	4	2		19	26		3	1	1	
125	Engenharia de Petróleo	Bac	Diurno							11	26		6		11	31	1	6		1	
113	Engenharia de Produção	Bac	Diurno	13	32		4		1	17	24		7	2	22	23	1	4			
145	Engenharia Elétrica	Bac	Diurno	2	40		6		2	9	36		5		10	37		2		1	
143	Engenharia Eletrônica	Bac	Diurno	10	35		4		1	6	39		5		7	36	1	5		1	
195	Engenharia Mecânica	Bac	Diurno	1	42		7			4	36		7		4	41	1	3		1	
120	Engenharia Química	Bac	Diurno	17	32				1	17	30	2	1		18	30		1		1	
180	Estatística	Bac	Noturno	17	22	3	6	1	1	17	19	4	7	1	20	15	1	5	1	4	
140	Física**	Lic	Diurno																		
141	Física	Bac	Diurno	13	31		5		1	9	22				13	28	1	4			
142	Física	Lic	Noturno	23	62	2	11		2	20	55	1	21		20	47	4	22		7	
144	Física Médica	Bac	Diurno	24	19	3	4			26	19	1	2		31	12	1	3	1	2	
150	Matemática	Lic	Diurno	16	18	1	4		1	17	24	2	3		19	26	1	4			
151	Matemática	Bac	Diurno	6	11		2		1	3		2	3	2	9	8		1		2	
152	Matemática	Lic	Noturno	11	24	2	9	2	2	14	24	3	7		18	19	4	3	3	3	
160	Química**	Lic	Diurno																		
161	Química	Bac	Diurno							20	7			3	33	13	2	2			
162	Química	Lic	Noturno	21	25	6	8			28	22	2	6		29	21	5	4		1	
130	Química Industrial	Bac	Diurno	25	12	1	2			17	21		2		15	25					
163	Química Tecnológica**	Bac	Diurno	21	16	1	2														
171	Sistemas de Informação	Bac	Noturno	10	32		8			6	34	1	6		7	31	2	8	1	1	

(*) Curso com entrada por continuidade (**) Curso em extinção

Candidatos classificados no processo seletivo por curso, idade e sexo

(continuação)

Cód.	Unidade/Curso	Mod.	Turno	2009						2010						2011					
				Até 24		25 a 34		Acima de 34		Até 24		25 a 34		Acima de 34		Até 24		25 a 34		Acima de 34	
				Fem	Masc	Fem	Masc	Fem	Masc	Fem	Masc	Fem	Masc	Fem	Masc	Fem	Masc	Fem	Masc	Fem	Masc
CCBS				283	217	18	22	1	9	355	292	24	35	6	17	362	280	34	37	7	6
240	Ciências Biológicas	Lic	Diurno	22	5	2	1			19	11				20	8	1	1			
241	Ciências Biológicas	Bac	Diurno	20	8	2				20	9	1			22	6	1	1			
242	Ciências Biológicas	Lic	Noturno	22	13	3	2			22	12	4	1		28	11		1			
245	Ecologia	Bac	Diurno							21	25	1	1	2	27	18	4			1	
250	Educação Física**	Lic	Diurno																		
251	Educação Física	Lic	Diurno	20	27		1		2	19	26	1	2		20	24	2	3		1	
252	Educação Física	Bac	Diurno	19	24	1	5		1	18	26	1	2	1	20	25		4		1	
265	Engenharia Agrícola	Bac	Diurno							9	28	3	4		20	22	4	3		1	
260	Engenharia Agrônômica	Bac	Diurno	20	23	1	2	1	3	17	26	3	3	1	12	31	1	1	2	3	
264	Engenharia de Pesca	Bac	Diurno	22	21	2	4		1	20	21	3	5		11	21	6	8			
261	Engenharia Florestal	Bac	Diurno	25	22	1	1		1	26	15	1	6	1	25	23		2			
272	Farmácia	Bac	Diurno	29	17	2	1		1	51	24	2	3		54	17	6	3			
263	Geologia	Bac	Diurno	16	28	1	5			18	28		3		10	33	1	5		1	
266	Medicina Veterinária	Bac	Diurno							26	16	2	3	1	24	19	3	2	1	1	
235	Nutrição	Bac	Diurno	41	8	1				43	4	1	1		41	5	1	2		1	
262	Zootecnia	Bac	Diurno	27	21	2				26	21	1	1		28	17	4	1			
CCSA				302	252	57	59	20	10	318	197	77	66	21	21	309	222	65	69	21	14
310	Administração	Bac	Diurno	22	35		1	1	1	35	18	1	6		35	24		1			
311	Administração	Bac	Noturno	17	23	7	10	1	2	18	24	8	6	2	19	28	3	3	3	4	
390	Biblioteconomia e Documentação	Bac	Noturno	12	9	13	7	9		12	8	15	4	9	7	5	17	15		6	
320	Ciências Contábeis	Bac	Noturno	31	44	6	17	1	1	38	34	8	16	1	36	41	7	9	2	5	
330	Ciências Econômicas	Bac	Diurno	19	23	5	3			18	26	4	1		23	23	2	1		1	
331	Ciências Econômicas	Bac	Noturno	16	19	5	7	1	2	17	19	5	7	1	21	14	6	7		2	
340	Direito	Bac	Diurno	28	21				1	18	16	4	7	2	17	20	2	10		1	
341	Direito	Bac	Noturno	16	25	4	5			14	13	4	14		18	18	2	11		1	
395	Relações Internacionais	Bac	Diurno	27	19		4			25	18	2	3	1	19	27	2	1		1	
370	Secretariado Executivo	Bac	Noturno	35	8	4	3			36	6	6	1		30	5	10	5			
350	Serviço Social**	Bac	Diurno																		
351	Serviço Social	Bac	Noturno	53	8	12	1	3	3	56	6	13	1	4	51	3	13	5		8	
380	Turismo	Bac	Diurno	26	18	1	1	4		31	9	7		1	33	14	1	1		1	

(*) Curso com entrada por continuidade (**) Curso em extinção

Candidatos classificados no processo seletivo por curso, idade e sexo

(continuação)

Cód.	Unidade/Curso	Mod.	Turno	2009						2010						Fem					
				Até 24		25 a 34		Acima de 34		Até 24		25 a 34		Acima de 34		Até 24		25 a 34		Acima de 34	
				Fem	Masc	Fem	Masc	Fem	Masc	Fem	Masc	Fem	Masc	Fem	Masc	Fem	Masc	Fem	Masc	Fem	Masc
CECH				457	295	87	84	44	38	477	310	99	100	48	44	487	331	100	97	42	43
491	Artes Visuais	Lic	Diurno	27	9	5	6	3		17	15	5	7	5	1	25	10	4	1	5	5
470	Ciências Sociais	Bac	Diurno	25	13	1	1	1	4	22	13	1	4	4	6	22	13	7	1	2	5
471	Ciências Sociais*	Lic	Diurno																		
495	Comunicação Social – Audiovisual	Bac	Diurno	20	21	2	3	1	3	21	19	3	3	1	3	21	20	2	6		1
493	Comunicação Social – Radialismo	Bac	Diurno																		
497	Design	Bac	Noturno							14	14	3	15	2	2	14	25	2	8	1	
400	Filosofia	Lic	Noturno	8	17	3	8	5	4	6	21	1	9	2	6	12	10	3	12	2	6
430	Geografia	Lic	Diurno	20	33	3	10	1	3	20	18		2			17	21		1	1	
431	Geografia	Bac	Diurno							4	9	1	4	2		3	9	3	4		1
432	Geografia	Lic	Noturno							12	15	4	8		1	8	16	2	12	1	1
420	História	Lic	Diurno	15	28	1	4		2	21	18	3	4	1	3	20	23	2	4	1	
421	História*	Bac	Diurno																		
422	História	Lic	Noturno	6	30	4	10			16	26	2	3	2	1	11	24	3	7	1	4
492	Jornalismo	Bac	Diurno	22	22		5	1		21	21	1	5		2	27	19	1	3		
445	Letras – Espanhol	Lic	Noturno	26	6	11	3	3	1	27	10	10	2		1	26	7	8	5	2	2
455	Letras – Inglês	Lic	Noturno	13	21	6	7	1	2	18	14	6	8		4	15	20	6	3	1	5
440	Letras – Língua Portuguesa	Lic	Diurno	33	5	7	3	2		41	3	2	3	1		28	6	11	2	2	1
442	Letras – Língua Portuguesa	Lic	Noturno	25	10	3	8	3	1	29	7	7	3	3	1	23	13	7	3	4	
446	Letras – Português e Espanhol	Lic	Diurno	31	6	7		2	4	30	8	4	2	5	1	32	7	7	1	3	
460	Letras – Português e Francês	Lic	Diurno	18	4	4		3	1	7			3	1		20	1	5	3	1	
461	Letras – Português e Francês	Lic	Noturno	17	6	1	2	4		12	5	6	1	3		16	5	2	3	2	2
450	Letras – Português e Inglês	Lic	Diurno	30	11	4		3	2	24	11	9	3	1	2	22	19	3	2		4
490	Música	Lic	Noturno	6	20	4	9	3	8	5	24	1	6	4	10	6	25	2	11	1	5
410	Pedagogia	Lic	Diurno	40	2	6		2		38	3	6		3		37	2	5		6	
414	Pedagogia	Lic	Noturno	29	2	11	1	5	2	28	2	13		7		27	3	12	2	6	
480	Psicologia	Bac	Diurno	25	7	2			1	26	6	11	2			29	12	1	3		
481	Psicologia*	Lic	Diurno																		
496	Publicidade e Propaganda	Bac	Diurno	21	22	2	4	1		18	28		3	1		26	21	2			1

(*) Curso com entrada por continuidade (**) Curso em extinção

Candidatos classificados no processo seletivo por curso, idade e sexo

(continuação)

Cód.	Unidade/Curso	Mod.	Turno	2009						2010						2010					
				Até 24		25 a 34		Acima de 34		Até 24		25 a 34		Acima de 34		Até 24		25 a 34		Acima de 34	
				Fem	Masc	Fem	Masc	Fem	Masc	Fem	Masc	Fem	Masc	Fem	Masc	Fem	Masc	Fem	Masc	Fem	Masc
Campus de Aracaju				183	103	4	8	1	1	197	102	18	13	2	8	191	96	23	18	7	5
230	Enfermagem	Bac	Diurno	43	14	1	1			53	12	7	4	2	2	50	13	8	5	3	1
231	Enfermagem*	Lic	Diurno																		
280	Fisioterapia	Bac	Diurno	37	10	2	1			40	8	1			1	33	13	2	1		1
290	Fonoaudiologia	Bac	Diurno	41	7		1	1		41	4	3	1		1	38	5	2	1	3	1
210	Medicina	Bac	Diurno	38	56	1	5			31	53	7	6		3	33	49	7	8	1	2
220	Odontologia	Bac	Diurno	24	16					32	25		2		1	37	16	4	3		
Campus de Itabaiana				249	177	36	33	2	3	254	178	29	31	5	3	254	185	32	15	6	8
510	Administração	Bac	Noturno	20	19	6	4	1		17	21	4	7	1		29	16	3	2		
520	Ciências Biológicas	Lic	Diurno	34	12	2	2			35	11	2	2			35	9	5	1		
530	Ciências Contábeis	Bac	Noturno	23	20	2	5			27	15	3	3	2		19	27	3	1		
540	Física	Lic	Noturno	15	22	4	9			12	30	1	5		2	24	21		3		2
550	Geografia	Lic	Diurno	24	16	5	4		1	28	20	1			1	25	22	1	1	1	
560	Letras – Língua Portuguesa	Lic	Noturno	33	8	6	1	1	1	31	7	7	4	1		24	14	6	2	1	3
570	Matemática	Lic	Diurno	25	22		2		1	28	16	2	4			25	23			1	1
580	Pedagogia	Lic	Noturno	37	1	10	2			36	4	9		1		33	1	11	1	3	1
590	Química	Lic	Diurno	30	18	1	1			30	19		1			34	14	1	1		
500	Sistema de Informação	Bac	Diurno	8	39		3			10	35		5			6	38	2	3		1
Campus de Laranjeiras				105	48	16	4	12	3	82	44	19	10	8	8	99	41	17	8	10	6
660	Arqueologia	Bac	Diurno	22	18	3	2	3	2	24	13	3	4	3	3	18	8	1	3	2	2
620	Arquitetura e Urbanismo	Bac	Diurno	37	12	1				25	19	2	2		2	31	13	1	3	1	1
630	Dança	Lic	Noturno	21	5	8	1			16	1	9	1	2	1	23	9	10		4	1
650	Museologia	Bac	Diurno	15	4	2		8		8	8	4	1	3	2	14	3	4	1	3	1
640	Teatro	Lic	Noturno	10	9	2	1	1	1	9	3	1	2			13	8	1	1		1
Campus de Lagarto																192	48	30	11	10	5
720	Enfermagem	Bac	Diurno													32	13	2	3		
730	Farmácia	Bac	Diurno													35	9	3	2	1	
740	Fisioterapia	Bac	Diurno													39	6	1	1	2	1
750	Fonoaudiologia	Bac	Diurno													35	6	6	1		2
770	Nutrição	Bac	Diurno													30	6	8	2	3	1
790	Terapia Ocupacional	Bac	Diurno													21	8	10	2	4	1
TOTAL DA UFS				1.896	1.767	247	315	86	82	2.057	1.800	299	368	99	138	2.312	1.895	337	364	110	121

(*) Curso com entrada por continuidade (**) Curso em extinção

Fonte: CCV/PROGRAD

Situação posicional: início de cada ano letivo

Isentos da taxa de inscrição com aprovação no vestibular

Cód.	Unidade/Curso	Mod.	Turno	2009		2010		2011	
				Nº Isento	Aprovação	Nº Isento	Aprovação	Nº Isento	Aprovação
Campus de São Cristóvão				1.138	115	685	99	462	72
CCET				213	24	118	27	78	16
146	Astronomia	Bac	Diurno					1	1
170	Ciência da Computação	Bac	Diurno	11		10	1	2	
181	Ciências Atuariais	Bac	Noturno	8	6	4	3	2	1
112	Engenharia Ambiental e Sanitária	Bac	Diurno			8	1	2	
110	Engenharia Civil	Bac	Diurno	7		12	2	8	2
121	Engenharia de Alimentos	Bac	Diurno	9		9	1	3	
172	Engenharia de Computação	Bac	Diurno	10		2		5	1
190	Engenharia de Materiais	Bac	Diurno	2		2	2	1	
125	Engenharia de Petróleo	Bac	Diurno			12	1	4	
113	Engenharia de Produção	Bac	Diurno	20		4	1	2	
145	Engenharia Elétrica	Bac	Diurno	6		6	1	3	
143	Engenharia Eletrônica	Bac	Diurno	7		2	1	3	1
195	Engenharia Mecânica	Bac	Diurno	11		3		4	1
120	Engenharia Química	Bac	Diurno	9		1		4	2
180	Estatística	Bac	Noturno	9	2	2		1	
140	Física**	Lic	Diurno						
141	Física	Bac	Diurno	3	2	1			
142	Física	Lic	Noturno	13	4	8	3	4	2
144	Física Médica	Bac	Diurno	8		1	1	1	
150	Matemática	Lic	Diurno	11	3	7	3	2	2
151	Matemática	Bac	Diurno	1	1			1	
152	Matemática	Lic	Noturno	23	3	7	1	5	1
160	Química**	Lic	Diurno						
161	Química	Bac	Diurno			1	1	2	
162	Química	Lic	Noturno	13	2	8	3		
130	Química Industrial	Bac	Diurno	12	1	2		4	1
163	Química Tecnológica**	Bac	Diurno	8					
171	Sistemas de Informação	Bac	Noturno	12		6	1	14	1

(*) Curso com entrada por continuidade (**) Curso em extinção

Isentos da taxa de inscrição com aprovação no vestibular

(continuação)

Cód.	Unidade/Curso	Mod.	Turno	2009		2010		2011	
				Nº Isento	Aprovação	Nº Isento	Aprovação	Nº Isento	Aprovação
CCBS				186	9	126	14	94	11
240	Ciências Biológicas	Lic	Diurno	14	2	7		8	2
241	Ciências Biológicas	Bac	Diurno	14		6		3	
242	Ciências Biológicas	Lic	Noturno	32	1	13	1	15	1
245	Ecologia	Bac	Diurno			4	2	4	1
250	Educação Física**	Lic	Diurno						
251	Educação Física	Lic	Diurno	33	2	24		12	2
252	Educação Física	Bac	Diurno	15		13	2	9	2
265	Engenharia Agrícola	Bac	Diurno			1	1	2	1
260	Engenharia Agrônômica	Bac	Diurno	6	1	6	1	2	1
264	Engenharia de Pesca	Bac	Diurno	1		3		1	
261	Engenharia Florestal	Bac	Diurno	9	1	2	1	2	
272	Farmácia	Bac	Diurno	16	1	10	3	10	1
263	Geologia	Bac	Diurno	12		2	1	2	
266	Medicina Veterinária	Bac	Diurno			9	1	4	
235	Nutrição	Bac	Diurno	27		22		19	
262	Zootecnia	Bac	Diurno	7	1	4	1	1	
CCSA				350	28	192	23	137	14
310	Administração	Bac	Diurno	18		14	1	11	
311	Administração	Bac	Noturno	52	1	20		14	
390	Biblioteconomia e Documentação	Bac	Noturno	16	2	8	6	15	1
320	Ciências Contábeis	Bac	Noturno	40	3	18	5	16	4
330	Ciências Econômicas	Bac	Diurno	14	3			6	1
331	Ciências Econômicas	Bac	Noturno	8	2	10	1	3	
340	Direito	Bac	Diurno	11		15		5	
341	Direito	Bac	Noturno	15		16		19	1
395	Relações Internacionais	Bac	Diurno	2		2	1	3	
370	Secretariado Executivo	Bac	Noturno	43	4	18	3	12	
350	Serviço Social**	Bac	Diurno						
351	Serviço Social	Bac	Noturno	117	9	60	3	29	4
380	Turismo	Bac	Diurno	14	4	11	3	4	3

(*) Curso com entrada por continuidade (**) Curso em extinção

Isentos da taxa de inscrição com aprovação no vestibular

(continuação)

Cód.	Unidade/Curso	Mod.	Turno	2009		2010		2011	
				Nº Isento	Aprovação	Nº Isento	Aprovação	Nº Isento	Aprovação
CECH				389	54	249	35	153	31
491	Artes Visuais	Lic	Diurno	8	3	4	1	5	1
470	Ciências Sociais	Bac	Diurno	21	2	5	3	6	3
471	Ciências Sociais*	Lic	Diurno						
495	Comunicação Social – Audiovisual	Bac	Diurno	3		4	1	5	2
493	Comunicação Social – Radialismo	Bac	Diurno						
497	Design	Bac	Noturno			6		6	1
400	Filosofia	Lic	Noturno	11	4	4	1	1	1
430	Geografia	Lic	Diurno	33	6	9		6	
431	Geografia	Bac	Diurno						
432	Geografia	Lic	Noturno			13	2	10	
420	História	Lic	Diurno	12	3	9		6	2
421	História*	Bac	Diurno						
422	História	Lic	Noturno	34	2	21		8	2
492	Jornalismo	Bac	Diurno	8		4		5	
445	Letras – Espanhol	Lic	Noturno	22	3	9	3	6	1
455	Letras – Inglês	Lic	Noturno	9	2	9		5	2
440	Letras – Língua Portuguesa	Lic	Diurno	22	5	12	2	6	
442	Letras – Língua Portuguesa	Lic	Noturno	43	3	29	4	15	3
446	Letras – Português e Espanhol	Lic	Diurno	18	3	8	1	12	4
460	Letras – Português e Francês	Lic	Diurno	16	2	1		4	3
461	Letras – Português e Francês	Lic	Noturno	11	4	5	3	2	1
450	Letras – Português e Inglês	Lic	Diurno	10	1	4	2	1	
490	Música	Lic	Noturno	5	3	1			
410	Pedagogia	Lic	Diurno	17	4	21	4	14	3
414	Pedagogia	Lic	Noturno	55	4	39	5	12	1
480	Psicologia	Bac	Diurno	20		27	1	14	1
481	Psicologia*	Lic	Diurno						
496	Publicidade e Propaganda	Bac	Diurno	11		5	2	4	

(*) Curso com entrada por continuidade (**) Curso em extinção

Isentos da taxa de inscrição com aprovação no vestibular

(continuação)

Cód.	Unidade/Curso	Mod.	Turno	2009		2010		2011	
				Nº Isento	Aprovação	Nº Isento	Aprovação	Nº Isento	Aprovação
Campus de Aracaju				64	0	58	6	62	3
230	Enfermagem	Bac	Diurno	24		18	1	26	
231	Enfermagem*	Lic	Diurno						
280	Fisioterapia	Bac	Diurno	19		14	2	15	3
290	Fonoaudiologia	Bac	Diurno	8		7	3	6	
210	Medicina	Bac	Diurno	9		16		10	
220	Odontologia	Bac	Diurno	4		3		5	
Campus de Itabaiana				214	43	52	9	14	4
510	Administração	Bac	Noturno	20	2	5	1		
520	Ciências Biológicas	Lic	Diurno	26	2	12	2	1	1
530	Ciências Contábeis	Bac	Noturno	19	3	5		5	
540	Física	Lic	Noturno	8	4	2		2	1
550	Geografia	Lic	Diurno	26	6	4			
560	Letras – Língua Portuguesa	Lic	Noturno	26	4	8	1	1	
570	Matemática	Lic	Diurno	11	6	2	1		
580	Pedagogia	Lic	Noturno	47	4	13	3	5	2
590	Química	Lic	Diurno	18	9	1	1		
500	Sistema de Informação	Bac	Diurno	13	3				
Campus de Laranjeiras				21	6	16	8	13	7
660	Arqueologia	Bac	Diurno	4	3	3	2	1	
620	Arquitetura e Urbanismo	Bac	Diurno	5		7	2	7	3
630	Dança	Lic	Noturno	4		2	1	2	1
650	Museologia	Bac	Diurno	5	2	3	2	3	3
640	Teatro	Lic	Noturno	3	1	1	1		
Campus de Lagarto								19	4
720	Enfermagem	Bac	Diurno					5	2
730	Farmácia	Bac	Diurno					3	1
740	Fisioterapia	Bac	Diurno					3	1
750	Fonoaudiologia	Bac	Diurno					3	
770	Nutrição	Bac	Diurno					4	
790	Terapia Ocupacional	Bac	Diurno					1	
TOTAL				1.437	164	811	122	570	90

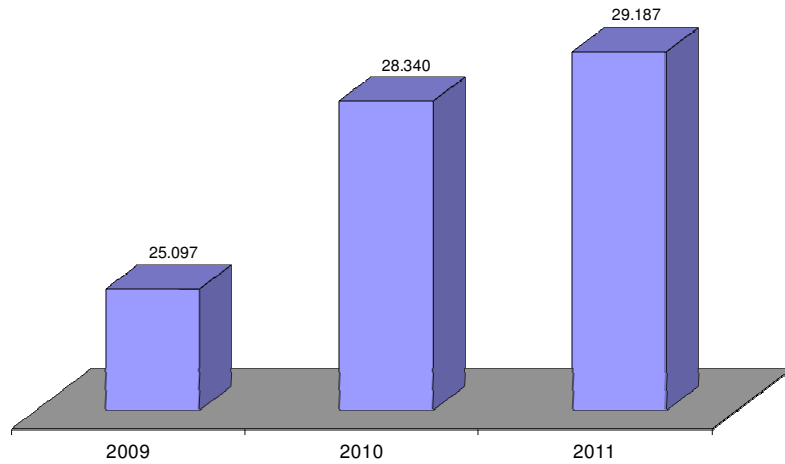
(*) Curso com entrada por continuidade (**) Curso em extinção

Fonte: CCV/PROGRAD

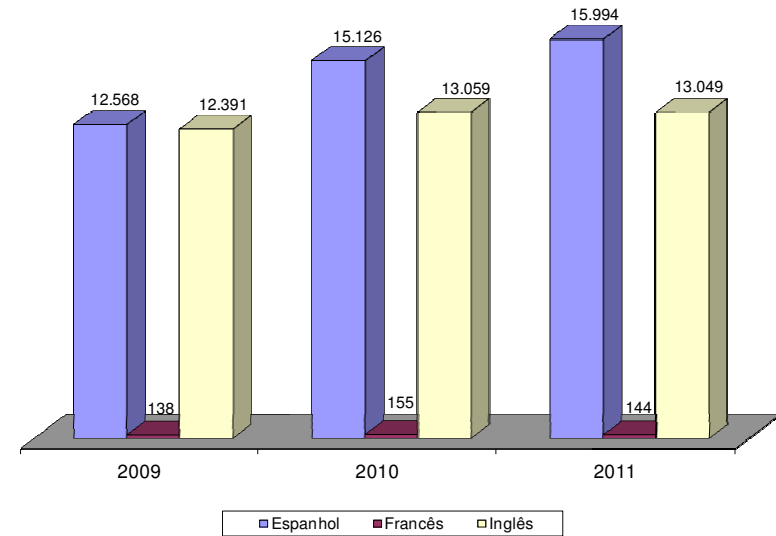
Situação posicional: início de cada ano letivo

Processo seletivo em gráfico

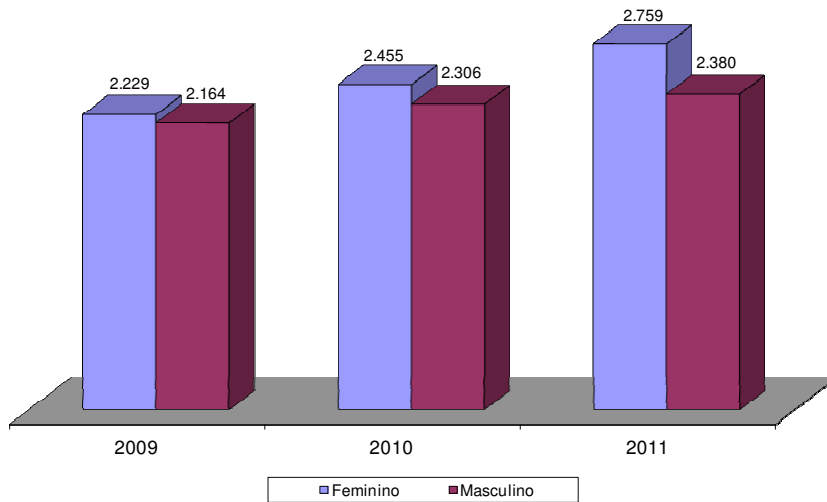
Candidatos Inscritos no Processo Seletivo



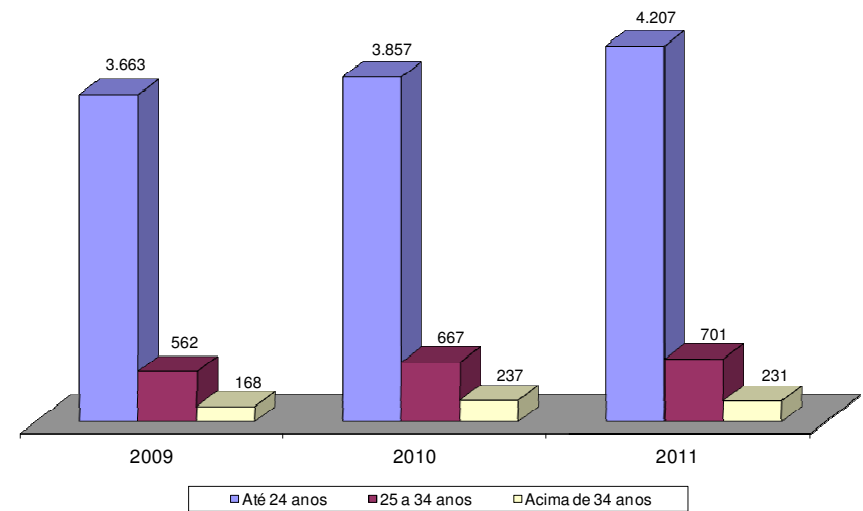
Candidatos Inscritos por Opção de Língua Estrangeira



Candidatos Classificados por Sexo



Candidatos Classificados por Faixa Etária



Graduação

Alunos ingressantes via processo seletivo por curso e período

Alunos matriculados por curso e período

Alunos com dispensa de matrícula por curso e período

Alunos com trancamento total de matrícula por curso e período

Alunos com ingresso extravestibular por curso e período

Alunos formados por curso e período

Alunos evadidos por curso e período

Tempo médio de conclusão de curso

Número de disciplina-turma ofertada por departamento e período

Monitores por curso e modalidade da bolsa

Monitores bolsistas por departamento

Número de opções de cursos de graduação presenciais em funcionamento

Cursos de graduação que passaram por avaliação externa

Indicador Aluno Equivalente por curso

Ensino de graduação em gráfico

Alunos ingressantes via processo seletivo por curso e período

Cód.	Unidade/Curso	Mod.	Turno	2009						2010						2011					
				1º período			2º período			1º período			2º período			1º período			2º período		
				Fem	Masc	Total	Fem	Masc	Total	Fem	Masc	Total	Fem	Masc	Total	Fem	Masc	Total	Fem	Masc	Total
Campus de São Cristóvão				1.524	1.563	3.087	113	238	351	1.651	1.664	3.315	204	272	476	1.713	1.642	3.355	222	304	526
CCET				336	678	1.014	18	133	151	383	701	1.084	43	149	192	420	683	1.103	70	174	244
146	Astronomia	Bac	Diurno															20	31	51	
170	Ciência da Computação	Bac	Diurno	2	49	51	3	47	50	3	47	50	7	43	50	8	41	49	8	43	51
181	Ciências Atuariais	Bac	Noturno	31	19	50				28	22	50				15	35	50			
112	Engenharia Ambiental e Sanitária	Bac	Diurno							21	19	40				23	17	40			
110	Engenharia Civil	Bac	Diurno	11	49	60				7	33	40	17	23	40	9	30	39	15	26	41
121	Engenharia de Alimentos	Bac	Diurno	36	5	41				43	7	50				45	8	53			
172	Engenharia de Computação	Bac	Diurno	4	46	50				6	43	49				3	47	50			
190	Engenharia de Materiais	Bac	Diurno	12	38	50				17	33	50				20	30	50			
125	Engenharia de Petróleo	Bac	Diurno							10	40	50				13	37	50			
113	Engenharia de Produção	Bac	Diurno	13	37	50				17	32	49				24	26	50			
145	Engenharia Elétrica	Bac	Diurno				2	48	50				9	41	50				10	40	50
143	Engenharia Eletrônica	Bac	Diurno	9	41	50				7	43	50				8	43	51			
195	Engenharia Mecânica	Bac	Diurno	2	48	50				4	46	50				5	45	50			
120	Engenharia Química	Bac	Diurno	20	31	51				19	31	50				17	33	50			
180	Estatística	Bac	Noturno	21	29	50				22	28	50				23	28	51			
140	Física	Lic	Diurno																		
141	Física	Bac	Diurno	13	39	52				11	34	45				14	31	45			
142	Física	Lic	Noturno	9	41	50	13	38	51	11	37	48	10	42	52	7	43	50	17	34	51
144	Física Médica	Bac	Diurno	28	22	50				27	23	50				34	19	53			
150	Matemática	Lic	Diurno	17	26	43				19	31	50				21	29	50			
151	Matemática	Bac	Diurno	6	12	18				8	8	16				8	12	20			
152	Matemática	Lic	Noturno	15	37	52				17	33	50				26	24	50			
160	Química	Lic	Diurno																		
161	Química	Bac	Diurno							31	15	46				35	15	50			
162	Química	Lic	Noturno	28	36	64				31	30	61				35	27	62			
130	Química Industrial	Bac	Diurno	26	15	41				17	23	40				17	23	40			
163	Química Tecnológica	Bac	Diurno	23	18	41															
171	Sistemas de Informação	Bac	Noturno	10	40	50				7	43	50				10	40	50			

Alunos ingressantes via processo seletivo por curso e período

(continuação)

Cód.	Unidade/Curso	Mod.	Turno	2009						2010						2011					
				1º período			2º período			1º período			2º período			1º período			2º período		
				Fem	Masc	Total	Fem	Masc	Total	Fem	Masc	Total	Fem	Masc	Total	Fem	Masc	Total	Fem	Masc	Total
CCBS				284	223	507	20	30	50	335	300	635	49	42	91	359	284	643	53	38	91
240	Ciências Biológicas	Lic	Diurno	25	6	31				19	11	30				21	9	30			
241	Ciências Biológicas	Bac	Diurno	23	8	31				21	9	30				23	7	30			
242	Ciências Biológicas	Lic	Noturno	25	16	41				26	14	40				27	13	40			
245	Ecologia	Bac	Diurno							24	26	50				34	16	50			
250	Educação Física	Lic	Diurno																		
251	Educação Física	Lic	Diurno				20	30	50				21	30	51				21	29	50
252	Educação Física	Bac	Diurno	20	30	50				21	29	50				21	29	50			
265	Engenharia Agrícola	Bac	Diurno							11	34	45				24	26	50			
260	Engenharia Agrônômica	Bac	Diurno	22	28	50				21	29	50				16	35	51			
264	Engenharia de Pesca	Bac	Diurno	26	25	51				21	29	50				20	31	51			
261	Engenharia Florestal	Bac	Diurno	27	25	52				27	23	50				28	22	50			
272	Farmácia	Bac	Diurno	30	20	50				26	13	39	28	12	40	29	11	40	32	9	41
263	Geologia	Bac	Diurno	15	35	50				17	34	51				11	39	50			
266	Medicina Veterinária	Bac	Diurno							30	20	50				29	21	50			
235	Nutrição	Bac	Diurno	42	8	50				44	6	50				43	7	50			
262	Zootecnia	Bac	Diurno	29	22	51				27	23	50				33	18	51			
CCSA				364	292	656	20	30	50	389	259	648	26	27	53	372	278	650	25	26	51
310	Administração	Bac	Diurno	27	35	62				36	24	60				35	25	60			
311	Administração	Bac	Noturno	26	35	61				30	31	61				24	36	60			
390	Biblioteconomia e Documentação	Bac	Noturno	35	15	50				36	14	50				30	20	50			
320	Ciências Contábeis	Bac	Noturno	16	34	50	20	30	50	22	26	48	26	27	53	21	29	50	25	26	51
330	Ciências Econômicas	Bac	Diurno	25	26	51				20	28	48				27	23	50			
331	Ciências Econômicas	Bac	Noturno	22	29	51				23	27	50				29	21	50			
340	Direito	Bac	Diurno	28	22	50				23	27	50				21	29	50			
341	Direito	Bac	Noturno	20	30	50				18	32	50				20	30	50			
395	Relações Internacionais	Bac	Diurno	26	24	50				28	22	50				21	29	50			
370	Secretariado Executivo	Bac	Noturno	39	11	50				42	8	50				39	11	50			
350	Serviço Social	Bac	Diurno																		
351	Serviço Social	Bac	Noturno	69	12	81				73	8	81				71	9	80			
380	Turismo	Bac	Diurno	31	19	50				38	12	50				34	16	50			

Alunos ingressantes via processo seletivo por curso e período

(continuação)

Cód.	Unidade/Curso	Mod.	Turno	2009						2010						2011					
				1º período			2º período			1º período			2º período			1º período			2º período		
				Fem	Masc	Total	Fem	Masc	Total	Fem	Masc	Total	Fem	Masc	Total	Fem	Masc	Total	Fem	Masc	Total
CECH				540	370	910	55	45	100	544	404	948	86	54	140	562	397	959	74	66	140
491	Artes Visuais	Lic	Diurno	38	14	52				26	24	50				36	14	50			
470	Ciências Sociais	Bac	Diurno	27	18	45				24	21	45				31	17	48			
471	Ciências Sociais	Lic	Diurno																		
495	Comunicação Social – Audiovisu	Bac	Diurno	22	28	50				24	26	50				22	28	50			
493	Comunicação Social – Radialisr	Bac	Diurno																		
497	Design	Bac	Noturno							19	31	50				15	35	50			
400	Filosofia	Lic	Noturno	16	30	46				10	35	45				19	27	46			
430	Geografia	Lic	Diurno	26	44	70				21	19	40				18	22	40			
431	Geografia	Bac	Diurno							7	13	20				6	14	20			
432	Geografia	Lic	Noturno										17	23	40				12	28	40
420	História	Lic	Diurno	16	34	50				25	24	49				24	26	50			
421	História	Bac	Diurno																		
422	História	Lic	Noturno				10	40	50				22	28	50				16	34	50
492	Jornalismo	Bac	Diurno	23	27	50				20	30	50				28	22	50			
445	Letras – Espanhol	Lic	Noturno	41	9	50				37	14	51				36	14	50			
455	Letras – Inglês	Lic	Noturno	20	30	50				22	27	49				22	28	50			
440	Letras – Língua Portuguesa	Lic	Diurno	42	8	50				45	5	50				41	9	50			
442	Letras – Língua Portuguesa	Lic	Noturno	32	18	50				39	11	50				33	17	50			
446	Letras – Português e Espanhol	Lic	Diurno	40	10	50				40	11	51				42	8	50			
460	Letras – Português e Francês	Lic	Diurno	25	6	31				19	8	27				26	4	30			
461	Letras – Português e Francês	Lic	Noturno	22	8	30				20	6	26				20	10	30			
450	Letras – Português e Inglês	Lic	Diurno	37	13	50				35	15	50				24	26	50			
490	Música	Lic	Noturno	13	37	50				11	39	50				11	39	50			
410	Pedagogia	Lic	Diurno	48	2	50				47	3	50				48	2	50			
414	Pedagogia	Lic	Noturno				45	5	50				47	3	50				46	4	50
480	Psicologia	Bac	Diurno	28	8	36				37	8	45				32	13	45			
481	Psicologia	Lic	Diurno																		
496	Publicidade e Propaganda	Bac	Diurno	24	26	50				16	34	50				28	22	50			

Alunos ingressantes via processo seletivo por curso e período

(continuação)

Cód.	Unidade/Curso	Mod.	Turno	2009						2010						2011					
				1º período			2º período			1º período			2º período			1º período			2º período		
				Fem	Masc	Total	Fem	Masc	Total	Fem	Masc	Total	Fem	Masc	Total	Fem	Masc	Total	Fem	Masc	Total
Campus de Aracaju				133	67	200	56	44	100	149	69	218	73	49	122	145	74	219	77	44	121
230	Enfermagem	Bac	Diurno	19	11	30	25	5	30	31	8	39	32	10	42	29	11	40	34	6	40
231	Enfermagem	Lic	Diurno																		
280	Fisioterapia	Bac	Diurno	39	11	50				42	8	50				34	16	50			
290	Fonoaudiologia	Bac	Diurno	43	7	50				42	8	50				43	7	50			
210	Medicina	Bac	Diurno	18	32	50	21	29	50	17	33	50	22	28	50	15	35	50	24	26	50
220	Odontologia	Bac	Diurno	14	6	20	10	10	20	17	12	29	19	11	30	24	5	29	19	12	31
Campus de Itabaiana				0	0	0	293	209	502	0	0	0	287	209	496	0	0	0	292	208	500
510	Administração	Bac	Noturno				28	22	50				21	29	50				31	19	50
520	Ciências Biológicas	Lic	Diurno				36	14	50				38	12	50				39	11	50
530	Ciências Contábeis	Bac	Noturno				26	24	50				31	19	50				20	30	50
540	Física	Lic	Noturno				20	31	51				14	36	50				25	25	50
550	Geografia	Lic	Diurno				29	21	50				30	19	49				28	22	50
560	Letras – Língua Portuguesa	Lic	Noturno				41	9	50				38	11	49				31	19	50
570	Matemática	Lic	Diurno				27	24	51				28	21	49				27	23	50
580	Pedagogia	Lic	Noturno				47	3	50				45	4	49				47	3	50
590	Química	Lic	Diurno				32	18	50				32	18	50				37	13	50
500	Sistema de Informação	Bac	Diurno				7	43	50				10	40	50				7	43	50
Campus de Laranjeiras				133	52	185	0	0	0	129	80	209	0	0	0	147	75	222	0	0	0
660	Arqueologia	Bac	Diurno	28	21	49				29	21	50				27	20	47			
620	Arquitetura e Urbanismo	Bac	Diurno	39	11	50				25	25	50				32	18	50			
630	Dança	Lic	Noturno	28	6	34				33	7	40				35	11	46			
650	Museologia	Bac	Diurno	25	3	28				28	16	44				28	10	38			
640	Teatro	Lic	Noturno	13	11	24				14	11	25				25	16	41			
Campus de Lagarto																234	62	296	0	0	0
720	Enfermagem	Bac	Diurno													35	15	50			
730	Farmácia	Bac	Diurno													40	10	50			
740	Fisioterapia	Bac	Diurno													42	8	50			
750	Fonoaudiologia	Bac	Diurno													41	9	50			
770	Nutrição	Bac	Diurno													42	8	50			
790	Terapia Ocupacional	Bac	Diurno													34	12	46			
TOTAL DA UFS				1.790	1.682	3.472	462	491	953	1.929	1.813	3.742	564	530	1.094	2.239	1.853	4.092	591	556	1.147

Fonte: DAA/PROGRAD

Situação posicional: término de cada período letivo

Alunos matriculados por curso e período

Cód.	Unidade/Curso	Mod.	Turno	2009						2010						2011					
				1º período			2º período			1º período			2º período			1º período			2º período		
				Fem	Masc	Total	Fem	Masc	Total	Fem	Masc	Total	Fem	Masc	Total	Fem	Masc	Total	Fem	Masc	Total
Campus de São Cristóvão				6.619	7.265	13.884	6.367	7.055	13.422	7.965	8.409	16.374	7.774	8.178	15.952	8.873	9.220	18.093	8.620	8.939	17.559
CCET				1.353	2.813	4.166	1.297	2.771	4.068	1.713	3.395	5.108	1.664	3.343	5.007	1.977	3.805	5.782	1.955	3.757	5.712
146	Astronomia	Bac	Diurno															20	30	50	
170	Ciência da Computação	Bac	Diurno	24	224	248	22	244	266	25	290	315	29	314	343	35	337	372	39	359	398
181	Ciências Atuariais	Bac	Noturno	31	19	50	29	17	46	58	39	97	57	38	95	71	74	145	68	73	141
112	Engenharia Ambiental e Sanitária	Bac	Diurno							22	20	42	22	20	42	44	36	80	43	36	79
110	Engenharia Civil	Bac	Diurno	79	283	362	71	261	332	87	306	393	103	310	413	99	308	407	110	311	421
121	Engenharia de Alimentos	Bac	Diurno	188	33	221	173	31	204	225	41	266	202	37	239	220	39	259	203	34	237
172	Engenharia de Computação	Bac	Diurno	4	46	50	4	46	50	10	87	97	9	86	95	10	132	142	10	134	144
190	Engenharia de Materiais	Bac	Diurno	41	103	144	44	98	142	63	130	193	59	124	183	85	153	238	81	150	231
125	Engenharia de Petróleo	Bac	Diurno							10	40	50	10	39	49	23	75	98	23	75	98
113	Engenharia de Produção	Bac	Diurno	37	109	146	38	105	143	57	142	199	58	139	197	84	165	249	85	164	249
145	Engenharia Elétrica	Bac	Diurno				2	49	51	2	43	45	11	88	99	12	87	99	22	125	147
143	Engenharia Eletrônica	Bac	Diurno	23	254	277	22	242	264	31	272	303	29	247	276	30	282	312	27	267	294
195	Engenharia Mecânica	Bac	Diurno	11	136	147	11	133	144	18	178	196	19	178	197	22	225	247	23	212	235
120	Engenharia Química	Bac	Diurno	122	181	303	119	169	288	141	195	336	135	186	321	139	196	335	134	193	327
180	Estatística	Bac	Noturno	97	129	226	97	126	223	125	150	275	120	134	254	135	151	286	123	138	261
140	Física	Lic	Diurno	24	114	138	20	102	122	17	90	107	17	79	96	14	68	82	13	59	72
141	Física	Bac	Diurno	33	144	177	30	132	162	43	148	191	47	154	201	56	157	213	46	129	175
142	Física	Lic	Noturno	37	216	253	51	255	306	60	274	334	63	291	354	71	314	385	85	324	409
144	Física Médica	Bac	Diurno	80	104	184	76	97	173	100	114	214	94	110	204	119	110	229	112	97	209
150	Matemática	Lic	Diurno	65	100	165	64	94	158	76	112	188	74	103	177	96	131	227	93	121	214
151	Matemática	Bac	Diurno	21	45	66	20	39	59	31	52	83	30	53	83	38	54	92	36	51	87
152	Matemática	Lic	Noturno	55	131	186	51	117	168	80	159	239	74	145	219	97	158	255	100	148	248
160	Química	Lic	Diurno	11	16	27	9	11	20	1	2	3									
161	Química	Bac	Diurno	1	2	3	2	2	4	67	48	115	60	39	99	100	57	157	95	55	150
162	Química	Lic	Noturno	133	150	283	120	139	259	162	177	339	148	154	302	187	173	360	178	164	342
130	Química Industrial	Bac	Diurno	132	91	223	124	84	208	139	101	240	132	90	222	136	117	253	130	107	237
163	Química Tecnológica	Bac	Diurno	73	69	142	67	63	130	26	26	52	24	24	48	9	8	17	9	7	16
171	Sistemas de Informação	Bac	Noturno	31	114	145	31	115	146	37	159	196	38	161	199	45	198	243	47	194	241

Alunos matriculados por curso e período

(continuação)

Cód.	Unidade/Curso	Mod.	Turno	2009						2010						2011					
				1º período			2º período			1º período			2º período			1º período			2º período		
				Fem	Masc	Total	Fem	Masc	Total	Fem	Masc	Total	Fem	Masc	Total	Fem	Masc	Total	Fem	Masc	Total
CCBS				1.185	1.103	2.288	1.143	1.056	2.199	1.457	1.325	2.782	1.481	1.306	2.787	1.693	1.466	3.159	1.653	1.404	3.057
240	Ciências Biológicas	Lic	Diurno	106	54	160	97	48	145	107	50	157	105	47	152	109	53	162	105	52	157
241	Ciências Biológicas	Bac	Diurno	71	43	114	68	41	109	84	47	131	81	43	124	98	45	143	91	43	134
242	Ciências Biológicas	Lic	Noturno	95	76	171	93	73	166	111	81	192	114	79	193	134	84	218	124	78	202
245	Ecologia	Bac	Diurno							24	26	50	24	25	49	56	40	96	52	39	91
250	Educação Física	Lic	Diurno	108	120	228	93	103	196	73	86	159	57	80	137	39	65	104	30	56	86
251	Educação Física	Lic	Diurno	44	51	95	62	77	139	67	79	146	88	110	198	84	106	190	99	123	222
252	Educação Física	Bac	Diurno	62	83	145	61	81	142	84	117	201	83	116	199	100	143	243	95	135	230
265	Engenharia Agrícola	Bac	Diurno							11	34	45	11	33	44	36	58	94	33	54	87
260	Engenharia Agrônômica	Bac	Diurno	83	172	255	80	158	238	107	183	290	105	165	270	107	168	275	99	159	258
264	Engenharia de Pesca	Bac	Diurno	56	85	141	53	80	133	81	116	197	78	111	189	97	141	238	90	124	214
261	Engenharia Florestal	Bac	Diurno	124	135	259	108	120	228	148	146	294	142	130	272	158	133	291	139	122	261
272	Farmácia	Bac	Diurno	154	91	245	144	84	228	156	89	245	186	99	285	191	94	285	224	97	321
263	Geologia	Bac	Diurno	50	97	147	51	97	148	68	126	194	68	126	194	83	163	246	82	164	246
266	Medicina Veterinária	Bac	Diurno							31	21	52	31	21	52	60	39	99	62	39	101
235	Nutrição	Bac	Diurno	132	17	149	133	17	150	176	21	197	179	22	201	188	27	215	186	25	211
262	Zootecnia	Bac	Diurno	100	79	179	100	77	177	129	103	232	129	99	228	153	107	260	142	94	236
CCSA				1.613	1.581	3.194	1.550	1.517	3.067	1.898	1.649	3.547	1.837	1.587	3.424	2.056	1.755	3.811	1.988	1.669	3.657
310	Administração	Bac	Diurno	173	164	337	155	155	310	192	161	353	174	160	334	198	178	376	181	165	346
311	Administração	Bac	Noturno	114	236	350	107	221	328	143	252	395	146	243	389	173	270	443	166	250	416
390	Biblioteconomia e Documentaçã	Bac	Noturno	35	15	50	35	15	50	70	29	99	68	27	95	101	46	147	102	46	148
320	Ciências Contábeis	Bac	Noturno	220	326	546	220	329	549	239	347	586	251	351	602	255	355	610	270	354	624
330	Ciências Econômicas	Bac	Diurno	125	161	286	116	153	269	122	155	277	107	143	250	133	151	284	125	143	268
331	Ciências Econômicas	Bac	Noturno	100	200	300	91	184	275	109	202	311	90	172	262	120	191	311	114	176	290
340	Direito	Bac	Diurno	140	126	266	133	119	252	149	131	280	147	129	276	140	139	279	135	133	268
341	Direito	Bac	Noturno	103	194	297	102	190	292	113	185	298	111	180	291	107	191	298	104	186	290
395	Relações Internacionais	Bac	Diurno	26	24	50	26	21	47	56	43	99	54	40	94	76	70	146	71	65	136
370	Secretariado Executivo	Bac	Noturno	117	27	144	118	27	145	164	33	197	164	33	197	188	42	230	178	39	217
350	Serviço Social	Bac	Diurno	9	4	13	8	4	12	7	1	8	7	1	8	5	1	6	4	1	5
351	Serviço Social	Bac	Noturno	351	63	414	340	61	401	387	60	447	373	59	432	388	61	449	371	59	430
380	Turismo	Bac	Diurno	100	41	141	99	38	137	147	50	197	145	49	194	172	60	232	167	52	219

Alunos matriculados por curso e período

(continuação)

Cód.	Unidade/Curso	Mod.	Turno	2009						2010						2011					
				1º período			2º período			1º período			2º período			1º período			2º período		
				Fem	Masc	Total	Fem	Masc	Total	Fem	Masc	Total	Fem	Masc	Total	Fem	Masc	Total	Fem	Masc	Total
CECH				2.468	1.768	4.236	2.377	1.711	4.088	2.897	2.040	4.937	2.792	1.942	4.734	3.147	2.194	5.341	3.024	2.109	5.133
491	Artes Visuais	Lic	Diurno	125	56	181	115	54	169	159	88	247	143	85	228	172	87	259	164	84	248
470	Ciências Sociais	Bac	Diurno	111	107	218	103	105	208	105	113	218	101	104	205	122	117	239	112	105	217
471	Ciências Sociais	Lic	Diurno	22	24	46	22	19	41	30	19	49	29	17	46	26	21	47	20	18	38
495	Comunicação Social – Audiovisual	Bac	Diurno	22	28	50	21	26	47	57	62	119	56	59	115	73	87	160	71	82	153
493	Comunicação Social – Radialista	Bac	Diurno	49	54	103	38	49	87	21	35	56	15	29	44	13	25	38	10	21	31
497	Design	Bac	Noturno							19	32	51	18	29	47	33	65	98	34	68	102
400	Filosofia	Lic	Noturno	59	148	207	54	133	187	71	168	239	65	149	214	74	166	240	69	153	222
430	Geografia	Lic	Diurno	116	178	294	116	172	288	120	168	288	114	155	269	127	163	290	118	147	265
431	Geografia	Bac	Diurno	78	56	134	75	58	133	85	67	152	72	55	127	73	64	137	70	62	132
432	Geografia	Lic	Noturno									17	23	40	16	22	38	30	50	80	
420	História	Lic	Diurno	104	156	260	97	145	242	116	161	277	103	136	239	136	151	287	130	144	274
421	História	Bac	Diurno	32	25	57	27	22	49	23	14	37	20	12	32	16	11	27	5	7	12
422	História	Lic	Noturno	63	161	224	69	186	255	83	180	263	96	202	298	86	181	267	95	200	295
492	Jornalismo	Bac	Diurno	84	86	170	82	82	164	111	114	225	107	106	213	132	116	248	126	110	236
445	Letras – Espanhol	Lic	Noturno	180	61	241	167	59	226	216	78	294	195	70	265	215	81	296	208	76	284
455	Letras – Inglês	Lic	Noturno	105	110	215	105	106	211	135	127	262	124	122	246	142	139	281	135	129	264
440	Letras – Língua Portuguesa	Lic	Diurno	157	38	195	163	39	202	201	40	241	175	38	213	214	48	262	191	42	233
442	Letras – Língua Portuguesa	Lic	Noturno	155	78	233	156	76	232	195	84	279	180	74	254	208	91	299	189	83	272
446	Letras – Português e Espanhol	Lic	Diurno	113	32	145	117	32	149	157	44	201	159	42	201	172	44	216	161	40	201
460	Letras – Português e Francês	Lic	Diurno	94	37	131	79	32	111	97	43	140	92	40	132	104	37	141	97	33	130
461	Letras – Português e Francês	Lic	Noturno	101	42	143	80	35	115	92	37	129	95	41	136	113	51	164	108	45	153
450	Letras – Português e Inglês	Lic	Diurno	134	67	201	126	63	189	166	73	239	152	70	222	162	87	249	151	79	230
490	Música	Lic	Noturno	43	102	145	41	99	140	51	132	183	50	130	180	59	165	224	54	160	214
410	Pedagogia	Lic	Diurno	170	8	178	162	7	169	194	11	205	183	10	193	199	11	210	197	12	209
414	Pedagogia	Lic	Noturno	185	31	216	204	30	234	185	26	211	233	25	258	220	25	245	236	25	261
480	Psicologia	Bac	Diurno	138	57	195	130	55	185	159	63	222	155	61	216	157	54	211	163	52	215
481	Psicologia	Lic	Diurno	4		4	7	2	9	10	1	11	6		6	15	5	20	14	5	19
496	Publicidade e Propaganda	Bac	Diurno	24	26	50	21	25	46	39	60	99	37	58	95	68	80	148	66	77	143

Alunos matriculados por curso e período

(continuação)

Cód.	Unidade/Curso	Mod.	Turno	2009						2010						2011					
				1º período			2º período			1º período			2º período			1º período			2º período		
				Fem	Masc	Total	Fem	Masc	Total	Fem	Masc	Total	Fem	Masc	Total	Fem	Masc	Total	Fem	Masc	Total
Campus de Aracaju				827	426	1.253	849	447	1.296	963	493	1.456	1.010	527	1.537	1.038	548	1.586	1.032	511	1.543
230	Enfermagem	Bac	Diurno	199	31	230	208	34	242	223	38	261	246	50	296	247	57	304	275	63	338
231	Enfermagem	Lic	Diurno	13	3	16	16	3	19	20		20	16	1	17	20		20	20		20
280	Fisioterapia	Bac	Diurno	117	31	148	116	31	147	159	39	198	159	38	197	167	49	216	165	48	213
290	Fonoaudiologia	Bac	Diurno	122	25	147	122	25	147	163	33	196	165	34	199	176	34	210	173	32	205
210	Medicina	Bac	Diurno	267	267	534	267	276	543	273	296	569	290	309	599	284	320	604	249	271	520
220	Odontologia	Bac	Diurno	109	69	178	120	78	198	125	87	212	134	95	229	144	88	232	150	97	247
Campus de Itabaiana				801	591	1.392	1.118	817	1.935	1.100	798	1.898	1.324	956	2.280	1.255	892	2.147	1.412	1.007	2.419
510	Administração	Bac	Noturno	63	76	139	93	104	197	92	105	197	109	133	242	110	132	242	133	139	272
520	Ciências Biológicas	Lic	Diurno	110	29	139	153	43	196	145	41	186	175	49	224	156	45	201	169	51	220
530	Ciências Contábeis	Bac	Noturno	79	64	143	104	92	196	106	89	195	140	107	247	137	104	241	155	124	279
540	Física	Lic	Noturno	47	82	129	72	122	194	64	114	178	74	142	216	69	128	197	86	147	233
550	Geografia	Lic	Diurno	64	82	146	93	103	196	92	101	193	109	101	210	105	95	200	106	97	203
560	Letras – Língua Portuguesa	Lic	Noturno	116	27	143	162	36	198	163	34	197	182	41	223	180	38	218	200	56	256
570	Matemática	Lic	Diurno	79	64	143	108	87	195	106	83	189	130	98	228	119	85	204	136	99	235
580	Pedagogia	Lic	Noturno	124	16	140	163	17	180	169	19	188	214	23	237	206	21	227	227	23	250
590	Química	Lic	Diurno	84	49	133	125	67	192	118	65	183	140	76	216	125	71	196	152	70	222
500	Sistema de Informação	Bac	Diurno	35	102	137	45	146	191	45	147	192	51	186	237	48	173	221	48	201	249
Campus de Laranjeiras				367	196	563	357	187	544	478	262	740	470	260	730	586	316	902	545	278	823
660	Arqueologia	Bac	Diurno	66	66	132	59	61	120	88	84	172	88	82	170	100	93	193	97	76	173
620	Arquitetura e Urbanismo	Bac	Diurno	99	46	145	101	47	148	120	70	190	122	73	195	151	90	241	150	89	239
630	Dança	Lic	Noturno	87	14	101	80	14	94	111	21	132	103	21	124	131	31	162	118	26	144
650	Museologia	Bac	Diurno	73	35	108	77	33	110	107	47	154	108	46	154	127	51	178	116	43	159
640	Teatro	Lic	Noturno	42	35	77	40	32	72	52	40	92	49	38	87	77	51	128	64	44	108
Campus de Lagarto																232	61	293	232	61	293
720	Enfermagem	Bac	Diurno													35	15	50	35	15	50
730	Farmácia	Bac	Diurno													40	10	50	40	10	50
740	Fisioterapia	Bac	Diurno													42	8	50	42	8	50
750	Fonoaudiologia	Bac	Diurno													40	9	49	40	9	49
770	Nutrição	Bac	Diurno													42	8	50	42	8	50
790	Terapia Ocupacional	Bac	Diurno													33	11	44	33	11	44
TOTAL DA UFS				8.614	8.478	17.092	8.691	8.506	17.197	10.506	9.962	20.468	10.578	9.921	20.499	11.984	11.037	23.021	11.841	10.796	22.637

Fonte: DAA/PROGRAD

Situação posicional: término de cada período letivo

Alunos com dispensa de matrícula por curso e período

Cód.	Unidade/Curso	Mod.	Turno	2009						2010						2011					
				1º período			2º período			1º período			2º período			1º período			2º período		
				Fem	Masc	Total	Fem	Masc	Total	Fem	Masc	Total	Fem	Masc	Total	Fem	Masc	Total	Fem	Masc	Total
Campus de São Cristóvão				288	368	656	195	237	432	156	172	328	239	277	516	149	208	357	287	359	646
CCET				49	143	192	46	99	145	39	67	106	72	125	197	38	86	124	66	148	214
146	Astronomia	Bac	Diurno																		
170	Ciência da Computação	Bac	Diurno	2	10	12	2	6	8		2	2	2	10	12		8	8	1	14	15
181	Ciências Atuariais	Bac	Noturno					2	2	1	1	2	2	3	5		5	5	2	3	5
112	Engenharia Ambiental e Sanitária	Bac	Diurno							1		1	2		2	1		1	2		2
110	Engenharia Civil	Bac	Diurno	2	9	11	1	4	5	1	1	2	3	4	7	1	3	4	1	3	4
121	Engenharia de Alimentos	Bac	Diurno	3	2	5	7	2	9	11	2	13	14	1	15	4	1	5	12	3	15
172	Engenharia de Computação	Bac	Diurno		3	3		3	3		2	2	1	4	5		3	3	1	4	5
190	Engenharia de Materiais	Bac	Diurno	1	5	6	1	7	8	1	2	3	1	6	7	1	5	6	1	8	9
125	Engenharia de Petróleo	Bac	Diurno											1	1				1	3	4
113	Engenharia de Produção	Bac	Diurno		3	3	1	4	5	1	2	3	2	2	4	1	2	3	2	6	8
145	Engenharia Elétrica	Bac	Diurno					1	1		1	1		3	3		2	2		4	4
143	Engenharia Eletrônica	Bac	Diurno		23	23	2	9	11	2	6	8	1	6	7		4	4		12	12
195	Engenharia Mecânica	Bac	Diurno		5	5		3	3		3	3		9	9		8	8	1	10	11
120	Engenharia Química	Bac	Diurno	7	11	18	8	5	13	2	3	5	3	7	10	4	2	6	4	10	14
180	Estatística	Bac	Noturno	4	6	10	1	8	9	3	5	8	5	7	12	3	3	6	6	7	13
140	Física	Lic	Diurno	1	6	7	1	4	5		3	3		3	3						
141	Física	Bac	Diurno	1	11	12	1	7	8		3	3	1	12	13		6	6	2	8	10
142	Física	Lic	Noturno		12	12	2	9	11		6	6	1	11	12		11	11		9	9
144	Física Médica	Bac	Diurno	6	7	13	4	5	9	2	3	5	7	5	12	8	3	11	4	6	10
150	Matemática	Lic	Diurno	3	5	8	5	4	9	3	4	7	1	3	4	5	1	6	4	3	7
151	Matemática	Bac	Diurno		1	1		3	3	2		2	4	4	8		3	3	2	4	6
152	Matemática	Lic	Noturno	2	6	8		3	3		3	3	3	6	9	2	3	5	3	4	7
160	Química	Lic	Diurno	1	2	3															
161	Química	Bac	Diurno										2	2	4	1		1	5	2	7
162	Química	Lic	Noturno	6	6	12	3	4	7	4	7	11	7	6	13		4	4	6	9	15
130	Química Industrial	Bac	Diurno	4	3	7	7		7	4	2	6	6	1	7	3	2	5	4	2	6
163	Química Tecnológica	Bac	Diurno	5	4	9		5	5	1	3	4	3	5	8	1	1	2		1	1
171	Sistemas de Informação	Bac	Noturno	1	3	4		1	1		3	3	1	4	5	3	6	9	2	13	15

Alunos com dispensa de matrícula por curso e período

(continuação)

Cód.	Unidade/Curso	Mod.	Turno	2009						2010						2011					
				1º período			2º período			1º período			2º período			1º período			2º período		
				Fem	Masc	Total	Fem	Masc	Total	Fem	Masc	Total	Fem	Masc	Total	Fem	Masc	Total	Fem	Masc	Total
CCBS				39	47	86	31	31	62	24	22	46	37	34	71	25	35	60	43	49	92
240	Ciências Biológicas	Lic	Diurno	5	3	8	4	2	6	4	1	5	1	2	3	1	2	3	3	2	5
241	Ciências Biológicas	Bac	Diurno	3	4	7	1	1	2	1		1	4	1	5	3		3	2	1	3
242	Ciências Biológicas	Lic	Noturno	3	5	8	2	4	6	2		2	2	3	5	2	2	4	1	4	5
245	Ecologia	Bac	Diurno									2		2				4		4	
250	Educação Física	Lic	Diurno	5	2	7	4		4	2		2	1	1	2		1	1	1	1	2
251	Educação Física	Lic	Diurno	2	2	4	2	2	4	2	3	5	2	5	7	1	2	3	1	3	4
252	Educação Física	Bac	Diurno	3	3	6	3	2	5	1	1	2	4	2	6	3	6	9	5	2	7
265	Engenharia Agrícola	Bac	Diurno													2	2		5	5	
260	Engenharia Agrônômica	Bac	Diurno	2	11	13	1	2	3	1	1	2	4	6	10	1	4	5	3	7	10
264	Engenharia de Pesca	Bac	Diurno		2	2	5	1	6	5	3	8	2	1	3	3		3	2	1	3
261	Engenharia Florestal	Bac	Diurno	1	5	6	2	5	7	1	5	6	3	4	7	4	6	10	6	7	13
272	Farmácia	Bac	Diurno	5	5	10	3	5	8	2	3	5	3	3	6	1	1	2	4	5	9
263	Geologia	Bac	Diurno	3	1	4	3	1	4		2	2	2	3	5	1	3	4	1	4	5
266	Medicina Veterinária	Bac	Diurno								1	1		1	1	1	1	1	3	4	
235	Nutrição	Bac	Diurno	3	1	4		2	2				3	1	4	2		2	5	5	
262	Zootecnia	Bac	Diurno	4	3	7	1	4	5	3	2	5	4	1	5	3	5	8	4	4	8
CCSA				66	80	146	40	45	85	29	28	57	45	47	92	29	46	75	51	88	139
310	Administração	Bac	Diurno	13	3	16	3	7	10	5	3	8	4	4	8		5	5		7	7
311	Administração	Bac	Noturno	1	12	13	7	3	10	4	5	9	3	4	7	3	9	12	5	15	20
390	Biblioteconomia e Documentação	Bac	Noturno	1	1	2		1	1	1		1	3	1	4	2		2	3	1	4
320	Ciências Contábeis	Bac	Noturno	8	16	24	4	12	16	5	8	13	7	12	19	3	9	12	7	16	23
330	Ciências Econômicas	Bac	Diurno	9	15	24	3	5	8	2		2	4	4	8	3	7	10	6	6	12
331	Ciências Econômicas	Bac	Noturno	11	13	24	3	7	10	3	6	9	5	9	14	3	5	8	4	12	16
340	Direito	Bac	Diurno	2	5	7	1	1	2	1		1	1	2	3		3	3		5	5
341	Direito	Bac	Noturno	3	9	12	3	3	6		3	3		2	2		2	2	1	8	9
395	Relações Internacionais	Bac	Diurno				1	2	3	2	2	4	1	4	5	2	2	4	7	6	13
370	Secretariado Executivo	Bac	Noturno	1	1	2	2	1	3				2	1	3		1	1	3		3
350	Serviço Social	Bac	Diurno	1		1													1		1
351	Serviço Social	Bac	Noturno	14	4	18	11	3	14	5		5	12	1	13	10	2	12	11	6	17
380	Turismo	Bac	Diurno	2	1	3	2		2	1	1	2	3	3	6	3	1	4	3	6	9

Alunos com dispensa de matrícula por curso e período

(continuação)

Cód.	Unidade/Curso	Mod.	Turno	2009						2010						2011					
				1º período			2º período			1º período			2º período			1º período			2º período		
				Fem	Masc	Total	Fem	Masc	Total	Fem	Masc	Total	Fem	Masc	Total	Fem	Masc	Total	Fem	Masc	Total
CECH				134	98	232	78	62	140	64	55	119	85	71	156	57	41	98	127	74	201
491	Artes Visuais	Lic	Diurno	6	3	9	5	1	6	8	2	10	10	5	15	3	2	5	6	2	8
470	Ciências Sociais	Bac	Diurno	17	11	28	8	5	13	5	3	8	7	3	10	3	5	8	5	6	11
471	Ciências Sociais	Lic	Diurno		2	2	1	1	2	2		2	1	2	3	2		2			
495	Comunicação Social – Audiovisu	Bac	Diurno							1	2	3				1		1	2		2
493	Comunicação Social – Radialisr	Bac	Diurno	1	3	4	3	3	6		1	1	1	2	3		1	1			
497	Design	Bac	Noturno									1		1				2	1	3	
400	Filosofia	Lic	Noturno	2	9	11	1	3	4	1	3	4	4	5	9	1	2	3	7	10	17
430	Geografia	Lic	Diurno	6	6	12	3	5	8	1	4	5	2	8	10		1	1	2	3	5
431	Geografia	Bac	Diurno	7	6	13	7	7	14	2	1	3	3		3		3	3	3	6	
432	Geografia	Lic	Noturno														1	1	1	1	2
420	História	Lic	Diurno	8	10	18	2	3	5	3	5	8	4	4	8	2	3	5	5	5	10
421	História	Bac	Diurno	4	5	9	1	1	2	1		1	1	2	1		1	2	3	5	
422	História	Lic	Noturno	6	12	18	5	11	16	5	11	16	2	8	10	1	3	4	3	6	9
492	Jornalismo	Bac	Diurno	6	4	10	5	6	11	3	4	7	4	5	9	1	1	2	7	7	14
445	Letras – Espanhol	Lic	Noturno	8		8	7	1	8	3	2	5	9	7	16	3	4	7	12	2	14
455	Letras – Inglês	Lic	Noturno	7	8	15	4	1	5	6	6	12	8	4	12	7	4	11	6	1	7
440	Letras – Língua Portuguesa	Lic	Diurno	8	1	9	5	1	6							4		4	4	4	8
442	Letras – Língua Portuguesa	Lic	Noturno	8	3	11		2	2	1	4	5	4	2	6	2	2	4	6	4	10
446	Letras – Português e Espanhol	Lic	Diurno	4	2	6	1	2	3		1	1	2	1	3	3	1	4	4	2	6
460	Letras – Português e Francês	Lic	Diurno	3	3	6	3	2	5				3	1	4	3	1	4	4	3	7
461	Letras – Português e Francês	Lic	Noturno	5	1	6	5		5	4	1	5	4	2	6	4	3	7	13	2	15
450	Letras – Português e Inglês	Lic	Diurno	7	3	10	5		5	9	2	11	6	3	9	4	2	6	8	1	9
490	Música	Lic	Noturno	2	1	3		4	4	1	1	2		4	4	1	1	2		3	3
410	Pedagogia	Lic	Diurno	8	1	9	1		1	1		1	3		3	2	2	4	8		8
414	Pedagogia	Lic	Noturno	6	1	7	2	2	4	4	1	5	1		1				7	1	8
480	Psicologia	Bac	Diurno	4	3	7	3	1	4	3	1	4	5	2	7	2	2	4	4	2	6
481	Psicologia	Lic	Diurno	1		1	1		1										5	1	6
496	Publicidade e Propaganda	Bac	Diurno	1		1	1	1	2				2	2		4		4	1	1	2

Alunos com dispensa de matrícula por curso e período

(continuação)

Cód.	Unidade/Curso	Mod.	Turno	2009						2010						2011					
				1º período			2º período			1º período			2º período			1º período			2º período		
				Fem	Masc	Total	Fem	Masc	Total	Fem	Masc	Total	Fem	Masc	Total	Fem	Masc	Total	Fem	Masc	Total
Campus de Aracaju				29	14	43	21	7	28	9	5	14	18	4	22	9	2	11	12	7	19
230	Enfermagem	Bac	Diurno	11	2	13	6	4	10	3	3	6	5	1	6	1		1	3	1	4
231	Enfermagem	Lic	Diurno	7	1	8	6		6	1		1	2		2	2		2	1		1
280	Fisioterapia	Bac	Diurno	5	3	8	3	1	4	3	1	4	4	1	5	2		2	3	1	4
290	Fonoaudiologia	Bac	Diurno	3	1	4	3		3	1		1	5	2	7	1	1	2	1	2	3
210	Medicina	Bac	Diurno		1	1				1	1	2	2		2	1		1	1	1	2
220	Odontologia	Bac	Diurno	3	6	9	3	2	5							2	1	3	3	2	5
Campus de Itabaiana				31	25	56	30	15	45	24	25	49	41	45	86	17	26	43	24	37	61
510	Administração	Bac	Noturno	2	4	6	4	3	7	1	1	2	5	6	11	1	3	4	3	3	6
520	Ciências Biológicas	Lic	Diurno	8	1	9	8	1	9	5		5	9	4	13	3	1	4	1	1	2
530	Ciências Contábeis	Bac	Noturno	2	2	4	1	1	2	1	3	4	2	5	7	4	3	7	2	1	3
540	Física	Lic	Noturno	2	3	5		2	2	1	3	4	1	6	7		3	3	2	5	7
550	Geografia	Lic	Diurno	1	3	4	1	3	4	1	4	5	1	6	7	1	3	4		5	5
560	Letras – Língua Portuguesa	Lic	Noturno	2	1	3	1		1	5	1	6	6	2	8	1	1	2	2		2
570	Matemática	Lic	Diurno	3	3	6	4	1	5		6	6	2	6	8	1	3	4	3	4	7
580	Pedagogia	Lic	Noturno	2	2	4	3		3	3	2	5	2		2	3	1	4	4	3	7
590	Química	Lic	Diurno	2	1	3	4	1	5	5		5	7	1	8	2	2	4	4	4	8
500	Sistema de Informação	Bac	Diurno	7	5	12	4	3	7	2	5	7	6	9	15	1	6	7	3	11	14
Campus de Laranjeiras				26	16	42	16	9	25	12	5	17	15	8	23	8	3	11	25	5	30
660	Arqueologia	Bac	Diurno	2	5	7	3	2	5	2	1	3	1	2	3	2	1	3	4		4
620	Arquitetura e Urbanismo	Bac	Diurno	3	2	5	3	3	6	4	3	7	4	4	8	2	2	4	3	2	5
630	Dança	Lic	Noturno	11		11	5		5	2		2	5	1	6	1		1	7	1	8
650	Museologia	Bac	Diurno	6	6	12	4	2	6	4	1	5	4	1	5	2		2	8	1	9
640	Teatro	Lic	Noturno	4	3	7	1	2	3				1		1	1		1	3	1	4
Campus de Lagarto																0	0	0	0	0	0
720	Enfermagem	Bac	Diurno																		
730	Farmácia	Bac	Diurno																		
740	Fisioterapia	Bac	Diurno																		
750	Fonoaudiologia	Bac	Diurno																		
770	Nutrição	Bac	Diurno																		
790	Terapia Ocupacional	Bac	Diurno																		
TOTAL DA UFS				374	423	797	262	268	530	201	207	408	313	334	647	183	239	422	348	408	756

Fonte: DAA/PROGRAD

Situação posicional: término de cada período letivo

Alunos com trancamento total de matrícula por curso e período

Cód.	Unidade/Curso	Mod.	Turno	2009						2010						2011					
				1º período			2º período			1º período			2º período			1º período			2º período		
				Fem	Masc	Total	Fem	Masc	Total	Fem	Masc	Total	Fem	Masc	Total	Fem	Masc	Total	Fem	Masc	Total
Campus de São Cristóvão				153	163	316	118	157	275	84	100	184	147	160	307	78	92	170	135	117	252
CCET				29	54	83	20	49	69	22	34	56	29	63	92	11	34	45	28	43	71
146	Astronomia	Bac	Diurno																		
170	Ciência da Computação	Bac	Diurno		3	3	1	5	6		4	4		7	7		5	5		2	2
181	Ciências Atuariais	Bac	Noturno	1		1	2		2				4	2	6		2	2	1	2	3
112	Engenharia Ambiental e Sanitária	Bac	Diurno										1		1					1	1
110	Engenharia Civil	Bac	Diurno	1	6	7		3	3		2	2	3	3	6		3	3		1	1
121	Engenharia de Alimentos	Bac	Diurno	5	1	6	2		2	4		4	5	5	2		2	4			4
172	Engenharia de Computação	Bac	Diurno					2	2		2	2		1	1					1	1
190	Engenharia de Materiais	Bac	Diurno	1		1	1		1		1	1	1	3	4				2	2	4
125	Engenharia de Petróleo	Bac	Diurno														1	1		1	1
113	Engenharia de Produção	Bac	Diurno	1	2	3	2	2	4		2	2		2	2		2	2	1	1	2
145	Engenharia Elétrica	Bac	Diurno								2	2					3	3			
143	Engenharia Eletrônica	Bac	Diurno		3	3		8	8		4	4		3	3					4	4
195	Engenharia Mecânica	Bac	Diurno		1	1		1	1		3	3		5	5						
120	Engenharia Química	Bac	Diurno	4	2	6	1	1	2		1	1	4	3	7		1	1	4	1	5
180	Estatística	Bac	Noturno	4	7	11	1	7	8	3	1	4	3	3	6		2	2	2	4	6
140	Física	Lic	Diurno		3	3		1	1		1	1		1	1	1		1	1	1	2
141	Física	Bac	Diurno	1	6	7		2	2	1	1	2	1	3	4		1	1	1	1	2
142	Física	Lic	Noturno	1	3	4		3	3		2	2		3	3		6	6	2	7	9
144	Física Médica	Bac	Diurno	1	1	2	3	1	4	3		3		4	4				1		1
150	Matemática	Lic	Diurno	1	3	4		1	1					1	1	1		1	2	2	4
151	Matemática	Bac	Diurno		1	1	2	4	6	1		1	1	2	3	2		2		1	1
152	Matemática	Lic	Noturno	2	6	8	1	4	5	4	3	7	1	11	12		2	2	1	1	2
160	Química	Lic	Diurno																		
161	Química	Bac	Diurno							1	1	2	1	1					2	1	3
162	Química	Lic	Noturno		1	1	2	3	5	3	2	5	1	3	4	2	2	4	2	4	6
130	Química Industrial	Bac	Diurno	4	2	6	1		1	2		2	3	3	2	3	5	1	1	2	
163	Química Tecnológica	Bac	Diurno	2	2	4	1	1	2		1	1									
171	Sistemas de Informação	Bac	Noturno		1	1					1	1		3	3	1	1	2	1	4	5

Alunos com trancamento total de matrícula por curso e período

(continuação)

Cód.	Unidade/Curso	Mod.	Turno	2009						2010						2011					
				1º período			2º período			1º período			2º período			1º período			2º período		
				Fem	Masc	Total	Fem	Masc	Total	Fem	Masc	Total	Fem	Masc	Total	Fem	Masc	Total	Fem	Masc	Total
CCBS				12	24	36	17	22	39	10	16	26	18	22	40	9	18	27	17	16	33
240	Ciências Biológicas	Lic	Diurno	1		1	2		2	1	1	2	3		3			2		2	
241	Ciências Biológicas	Bac	Diurno	1	1	2	1		1		2	2	4	1	5	1		1	2	1	3
242	Ciências Biológicas	Lic	Noturno	1	1	2	1	1	2	1		1		2	2		2	2	2		2
245	Ecologia	Bac	Diurno												1	1	2	1		1	
250	Educação Física	Lic	Diurno	1	3	4	2	3	5		4	4	3	3	6	1	2	3			
251	Educação Física	Lic	Diurno		1	1		1	1	2	2	4				1	1	2		3	3
252	Educação Física	Bac	Diurno	1	4	5	1	1	2	2	2	4	1	3	4		1	1	1	2	3
265	Engenharia Agrícola	Bac	Diurno											1	1					1	1
260	Engenharia Agrônômica	Bac	Diurno	2	3	5				1		1		2	2			1	3	4	
264	Engenharia de Pesca	Bac	Diurno	1	2	3	3	2	5	1	2	3	1	3	4		2	2	1	1	2
261	Engenharia Florestal	Bac	Diurno	1	2	3	3	3	6				2	3	5		1	1	4	2	6
272	Farmácia	Bac	Diurno	1	3	4	2	5	7		1	1		1	1	1	1	2	3		
263	Geologia	Bac	Diurno				1	4	5	1		1				2	1	3	1	3	4
266	Medicina Veterinária	Bac	Diurno													1	1				
235	Nutrição	Bac	Diurno	1	1	2							3	3	1		1				
262	Zootecnia	Bac	Diurno	1	3	4	1	2	3	1	2	3	1	3	4	1	4	5	2		2
CCSA				35	32	67	28	32	60	20	21	41	34	30	64	25	23	48	28	23	51
310	Administração	Bac	Diurno	3	6	9	2	4	6	1	1	2	2	2	4	2	1	3	1	1	2
311	Administração	Bac	Noturno	3	7	10		3	3	2	4	6	2	6	8	2	2	4	1	2	3
390	Biblioteconomia e Documentação	Bac	Noturno	1		1	1		1	2		2				2		2	4		4
320	Ciências Contábeis	Bac	Noturno	8	9	17	4	5	9	3	5	8	3	6	9	2	3	5	2	3	5
330	Ciências Econômicas	Bac	Diurno	3	1	4	6	4	10	2	2	4	3	2	5	2	3	5	1	5	6
331	Ciências Econômicas	Bac	Noturno	4	4	8		9	9	1	3	4	3	5	8	2	5	7	3	2	5
340	Direito	Bac	Diurno	1		1		1	1					1	1		2	2		1	1
341	Direito	Bac	Noturno	1	1	2		2	2	2	2	4	1	3	4	1	3	4		3	3
395	Relações Internacionais	Bac	Diurno		2	2	1		1				3	3	6		1	1	3	3	6
370	Secretariado Executivo	Bac	Noturno	3		3	2		2		2	2	2	2	2	2	1	3	3	1	4
350	Serviço Social	Bac	Diurno										1	1							
351	Serviço Social	Bac	Noturno	4		4	6	1	7	7	1	8	5		5	5	2	7	5	2	7
380	Turismo	Bac	Diurno	4	2	6	6	3	9		1	1	9	2	11	5		5	5		5

Alunos com trancamento total de matrícula por curso e período

(continuação)

Cód.	Unidade/Curso	Mod.	Turno	2009						2010						2011					
				1º período			2º período			1º período			2º período			1º período			2º período		
				Fem	Masc	Total	Fem	Masc	Total	Fem	Masc	Total	Fem	Masc	Total	Fem	Masc	Total	Fem	Masc	Total
CECH				77	53	130	53	54	107	32	29	61	66	45	111	33	17	50	62	35	97
491	Artes Visuais	Lic	Diurno	4		4	6	2	8		1	1	3	2	5	2	1	3	9	4	13
470	Ciências Sociais	Bac	Diurno	8	8	16	1	1	2	1	1	2	4	5	9				1	1	2
471	Ciências Sociais	Lic	Diurno							1	1	2								1	1
495	Comunicação Social – Audiovisu	Bac	Diurno	1		1				1	2	3				1	1	2	1	1	2
493	Comunicação Social – Radialisr	Bac	Diurno	4	2	6		2	2		3	3		2	2						
497	Design	Bac	Noturno													1		1			
400	Filosofia	Lic	Noturno	3	3	6	1	9	10	1		1	4	7	11	2	2	4		4	4
430	Geografia	Lic	Diurno	2	3	5	4	3	7	1	3	4	2	1	3	3		3	1	4	5
431	Geografia	Bac	Diurno	8	5	13	7	3	10	7	2	9	8	3	11	2		2			
432	Geografia	Lic	Noturno																		
420	História	Lic	Diurno	4	3	7	1	6	7	3	4	7	3	1	4	3	1	4	3	1	4
421	História	Bac	Diurno	2	1	3		2	2				1		1						
422	História	Lic	Noturno	2	10	12	1	5	6	2	3	5	7	7	14	2	5	7	1	2	3
492	Jornalismo	Bac	Diurno	4	1	5	1	1	2	1		1	4	1	5	1	1	2	3	2	5
445	Letras – Espanhol	Lic	Noturno	4	2	6	1	4	5	2	1	3	3	1	4	4	1	5	5	2	7
455	Letras – Inglês	Lic	Noturno	6		6	6	1	7		1	1	2	5	7	2		2	4	1	5
440	Letras – Língua Portuguesa	Lic	Diurno	3	2	5				1	1	2	2	1	3				1		1
442	Letras – Língua Portuguesa	Lic	Noturno	3	5	8	3	3	6	1		1	1	2	3	2		2	4	1	5
446	Letras – Português e Espanhol	Lic	Diurno		2	2	3		3	1	3	4	2		2				2	2	4
460	Letras – Português e Francês	Lic	Diurno	3	1	4				1		1	5	1	6	1	2	3	2	2	4
461	Letras – Português e Francês	Lic	Noturno	2	1	3	2	1	3	2		2	4	1	5				8	2	10
450	Letras – Português e Inglês	Lic	Diurno	8	1	9	7	3	10	1		1	5	2	7				4	2	6
490	Música	Lic	Noturno	1	2	3	2	5	7	1	2	3	2	3	5	1	1	2		1	1
410	Pedagogia	Lic	Diurno	1		1	2	1	3				1		1				2	1	3
414	Pedagogia	Lic	Noturno	2	1	3	3		3				1		1	2		2	6		6
480	Psicologia	Bac	Diurno	2		2	2	2	4	2		2				2	1	3	1		1
481	Psicologia	Lic	Diurno							1		1				1		1	1		1
496	Publicidade e Propaganda	Bac	Diurno							1	1	2	2		2	1	1	2	3	1	4

Alunos com trancamento total de matrícula por curso e período

(continuação)

Cód.	Unidade/Curso	Mod.	Turno	2009						2010						2011					
				1º período			2º período			1º período			2º período			1º período			2º período		
				Fem	Masc	Total	Fem	Masc	Total	Fem	Masc	Total	Fem	Masc	Total	Fem	Masc	Total	Fem	Masc	Total
Campus de Aracaju				7	2	9	8	1	9	5	4	9	5	2	7	2	3	5	9	3	12
230	Enfermagem	Bac	Diurno	3	1	4	4		4	3		3				1	1	3		3	
231	Enfermagem	Lic	Diurno	1		1	1		1			2		2				1		1	
280	Fisioterapia	Bac	Diurno	2	1	3	1	1	2	2		2	1	1		1	1		2	2	
290	Fonoaudiologia	Bac	Diurno	1		1					4	4						1		1	
210	Medicina	Bac	Diurno				1		1						1		1		1	1	
220	Odontologia	Bac	Diurno				1		1			2	2	4	1	1	2	4		4	
Campus de Itabaiana				5	7	12	7	12	19	11	10	21	7	14	21	13	6	19	12	11	23
510	Administração	Bac	Noturno	1		1		2	2	1	4	5	1	3	4	7	1	8	1	2	3
520	Ciências Biológicas	Lic	Diurno		1	1	1		1	1		1	1	1					1	1	
530	Ciências Contábeis	Bac	Noturno		1	1	1		1		1	2	1	3	2	2	4	3	1	4	
540	Física	Lic	Noturno		1	1	1		1	1	2		2	2		1	1		2	2	
550	Geografia	Lic	Diurno		1	1		2	2	3	1	4	1	2	3						
560	Letras – Língua Portuguesa	Lic	Noturno	1		1	1		1	4	1	5	1	1	2				1	1	
570	Matemática	Lic	Diurno	2	3	5	1	2	3		1	1			2	2	1	2	3	3	
580	Pedagogia	Lic	Noturno				1		1				1	1				2		2	
590	Química	Lic	Diurno	1		1	1	1	2			1	2	3	1		1	3		3	
500	Sistema de Informação	Bac	Diurno					5	5	1	1	2		2	2	1	2	3	2	4	
Campus de Laranjeiras				12	6	18	7	2	9	5	1	6	12	8	20	15	9	24	7	5	12
660	Arqueologia	Bac	Diurno	4		4	1		1	2		2	3	3	6	2	2	4		1	1
620	Arquitetura e Urbanismo	Bac	Diurno		3	3	1	1	2				1	1	2		1	1	1	3	4
630	Dança	Lic	Noturno	2	1	3	4		4	1		1	2	1	3	7	1	8	2		2
650	Museologia	Bac	Diurno	5	2	7		1	1	2	1	3	4	1	5	2	2	4	2	1	3
640	Teatro	Lic	Noturno	1		1	1		1				2	2	4	4	3	7	2		2
Campus de Lagarto																0	0	0	0	0	0
720	Enfermagem	Bac	Diurno																		
730	Farmácia	Bac	Diurno																		
740	Fisioterapia	Bac	Diurno																		
750	Fonoaudiologia	Bac	Diurno																		
770	Nutrição	Bac	Diurno																		
790	Terapia Ocupacional	Bac	Diurno																		
TOTAL DA UFS				177	178	355	140	172	312	105	115	220	171	184	355	108	110	218	163	136	299

Fonte: DAA/PROGRAD

Situação posicional: término de cada período letivo

Alunos com ingresso extravestibular por curso e período

Cód.	Unidade/Curso	Mod.	Turno	2009						2010						2011					
				1º período			2º período			1º período			2º período			1º período			2º período		
				Fem	Masc	Total	Fem	Masc	Total	Fem	Masc	Total	Fem	Masc	Total	Fem	Masc	Total	Fem	Masc	Total
Campus de São Cristóvão				42	56	98	76	67	143	690	527	1.217	141	144	285	292	308	600	63	78	141
CCET				6	15	21	20	36	56	179	221	400	29	73	102	93	153	246	14	51	65
146	Astronomia	Bac	Diurno																		
170	Ciência da Computação	Bac	Diurno		1	1				5	22	27				2	12	14		7	7
181	Ciências Atuariais	Bac	Noturno							1	3	4	2	1	3	2	3	5		2	2
112	Engenharia Ambiental e Sanitária	Bac	Diurno							1	1	2				1		1	1	1	2
110	Engenharia Civil	Bac	Diurno							15	30	45	1		1			0		2	2
121	Engenharia de Alimentos	Bac	Diurno				2		2	33	7	40				3	1	4			
172	Engenharia de Computação	Bac	Diurno								1	1		3	3		5	5		5	5
190	Engenharia de Materiais	Bac	Diurno	1	1	2	3	1	4	2	7	9				9	11	20		7	7
125	Engenharia de Petróleo	Bac	Diurno														1	1		2	2
113	Engenharia de Produção	Bac	Diurno	1		1	1		1	3	7	10	2		2	3	3	6	3	2	5
145	Engenharia Elétrica	Bac	Diurno					1	1					5	5	1	1	2		2	2
143	Engenharia Eletrônica	Bac	Diurno		1	1				4	15	19				2	22	24		1	1
195	Engenharia Mecânica	Bac	Diurno		1	1	1		1	3	7	10	1	5	6		4	4	1	3	4
120	Engenharia Química	Bac	Diurno							27	18	45				1	2	3			
180	Estatística	Bac	Noturno				6	9	15	15	10	25	1	7	8	7	15	22			
140	Física	Lic	Diurno																		
141	Física	Bac	Diurno	2	9	11	2	6	8	5	7	12	14	25	39	2	9	11		1	1
142	Física	Lic	Noturno				3	13	16	4	10	14		5	5	7	23	30	1	5	6
144	Física Médica	Bac	Diurno					2	2	10	12	22	2	5	7	3	2	5			
150	Matemática	Lic	Diurno							4	3	7	4	3	7	9	6	15			
151	Matemática	Bac	Diurno		1	1				4	8	12	1	7	8	3	1	4	1	1	2
152	Matemática	Lic	Noturno							16	25	41				5	1	6	5	2	7
160	Química	Lic	Diurno																		
161	Química	Bac	Diurno				1	1	2												
162	Química	Lic	Noturno				1	1	2	16	18	34				24	14	38			
130	Química Industrial	Bac	Diurno							10	7	17		4	4	9	11	20			
171	Sistemas de Informação	Bac	Noturno	2	1	3		2	2	1	3	4	1	3	4		6	6	2	8	10

Alunos com ingresso extravestibular por curso e período

(continuação)

Cód.	Unidade/Curso	Turno	2009						2010						2011					
			1º período			2º período			1º período			2º período			1º período			2º período		
			Fem	Masc	Total	Fem	Masc	Total	Fem	Masc	Total	Fem	Masc	Total	Fem	Masc	Total	Fem	Masc	Total
CCBS			9	12	21	10	9	19	98	75	173	40	23	63	32	33	65	21	8	29
240	Ciências Biológicas	Lic Diurno							11		11	3		3	3		3			
241	Ciências Biológicas	Bac Diurno				2	2	4	6	4	10				6	2	8			
242	Ciências Biológicas	Lic Noturno							11	4	15	5	1	6	1	3	4			
245	Ecologia	Bac Diurno													1	1				
250	Educação Física	Lic Diurno																		
251	Educação Física	Lic Diurno	5	4	9		1	1	10	6	16	1	3	4	1	3	4	8	2	10
252	Educação Física	Bac Diurno	1	1	2	3	2	5	3	8	11		1	1		4	4			
265	Engenharia Agrícola	Bac Diurno										1	2	3	2	2	4			
260	Engenharia Agrônômica	Bac Diurno		1	1		1	1	15	14	29				5	7	12			
264	Engenharia de Pesca	Bac Diurno	1	1	2				8	9	17	2	1	3	4	5	9			
261	Engenharia Florestal	Bac Diurno							15	13	28	7	4	11				2	2	4
272	Farmácia	Bac Diurno							8	8	16	3	1	4	7	2	9	7	1	8
263	Geologia	Bac Diurno		2	2	1	1	2	2	1	3	2	4	6	3	4	7	1	3	4
266	Medicina Veterinária	Bac Diurno							1	1	2							3		3
235	Nutrição	Bac Diurno		1	1	1		1	1	1	3	1		4						
262	Zootecnia	Bac Diurno	2	2	4	3	2	5	7	7	14	13	5	18						
CCSA			4	6	10	5	4	9	126	88	214	33	30	63	27	38	65	10	6	16
310	Administração	Bac Diurno							9	4	13	10	10	20				3	1	4
311	Administração	Bac Noturno							16	17	33	8	4	12		1	1	5	2	7
390	Biblioteconomia e Documentação	Bac Noturno										1		1	4	1	5	2		2
320	Ciências Contábeis	Bac Noturno		2	2				25	20	45									
330	Ciências Econômicas	Bac Diurno					1	1	8	5	13	8	12	20	3	4	7			
331	Ciências Econômicas	Bac Noturno							10	21	31	1		1	5	18	23			
340	Direito	Bac Diurno							10	11	21				2	1	3			
341	Direito	Bac Noturno		1	1	1		1	3	5	8		1	1	1	9	10		3	3
395	Relações Internacionais	Bac Diurno							2	2	4		2	2	4	3	7			
370	Secretariado Executivo	Bac Noturno	2	1	3	2	1	3	4	1	5	2	1	3	3		3			
350	Serviço Social	Bac Diurno																		
351	Serviço Social	Bac Noturno				1		1	25	1	26									
380	Turismo	Bac Diurno	2	2	4	1	2	3	14	1	15	3		3	5	1	6			

Alunos com ingresso extravestibular por curso e período

(continuação)

Cód.	Unidade/Curso	Turno	2009						2010						2011					
			1º período			2º período			1º período			2º período			1º período			2º período		
			Fem	Masc	Total	Fem	Masc	Total	Fem	Masc	Total	Fem	Masc	Total	Fem	Masc	Total	Fem	Masc	Total
CECH			23	23	46	41	18	59	287	143	430	39	18	57	140	84	224	18	13	31
491	Artes Visuais	Lic Diurno				2	1	3	25	13	38				11		11			
470	Ciências Sociais	Bac Diurno					1	1	13	14	27		1	1	9	13	22	3	1	4
471	Ciências Sociais	Lic Diurno	1	1	2	2		2	3	1	4		1	1	1	3	4		2	2
495	Comunicação Social – Audiovisu	Bac Diurno							1	1	2									
493	Comunicação Social – Radialisr	Bac Diurno																		
497	Design	Bac Noturno								1	1				1	4	5	1	3	4
400	Filosofia	Lic Noturno							21	22	43				2	6	8			
430	Geografia	Lic Diurno							7	6	13		1	1	3	7	10			
431	Geografia	Bac Diurno	9	13	22	4	3	7	12	7	19									
432	Geografia	Lic Noturno																2		2
420	História	Lic Diurno							16	4	20				16	7	23			
421	História	Bac Diurno	2	3	5	3	1	4	3		3									
422	História	Lic Noturno							22	14	36		1	1						
492	Jornalismo	Bac Diurno				1		1	16	12	28				5	5	10			
445	Letras – Espanhol	Lic Noturno							19	7	26				7	5	12			
455	Letras – Inglês	Lic Noturno	1	2	3	2	3	5	18	5	23				10	3	13			
440	Letras – Língua Portuguesa	Lic Diurno	1		1	8	5	13	15	3	18				9	2	11			
442	Letras – Língua Portuguesa	Lic Noturno	3	2	5	8	1	9	9	3	12				9	7	16		1	1
446	Letras – Português e Espanhol	Lic Diurno	1		1	6	2	8	2	1	3	6		6	3	1	4			
460	Letras – Português e Francês	Lic Diurno							20	12	32	2	2	4	5	1	6	1		1
461	Letras – Português e Francês	Lic Noturno	2	1	3				6	4	10	12	9	21	21	8	29			
450	Letras – Português e Inglês	Lic Diurno				1		1	24	4	28				7	1	8			
490	Música	Lic Noturno		1	1										1	1				
410	Pedagogia	Lic Diurno							10	3	13				7		7	1		1
414	Pedagogia	Lic Noturno							8	1	9	19	1	20	1		1			
480	Psicologia	Bac Diurno							10	3	13							6		6
481	Psicologia	Lic Diurno	3		3	4	1	5	4		4				10	8	18	2	3	5
496	Publicidade e Propaganda	Bac Diurno							3	2	5		2	2	3	2	5	2	3	5

Alunos com ingresso extravestibular por curso e período

(continuação)

Cód.	Unidade/Curso	Turno	2009						2010						2011						
			1º período			2º período			1º período			2º período			1º período			2º período			
			Fem	Masc	Total	Fem	Masc	Total	Fem	Masc	Total	Fem	Masc	Total	Fem	Masc	Total	Fem	Masc	Total	
Campus de Aracaju			4	2	6	18	12	30	38	16	54	39	9	48	19	4	23	17	4	21	
230	Enfermagem	Bac	Diurno	1		1		1	1	10	3	13	13	3	16	2	1	3	5	1	6
231	Enfermagem	Lic	Diurno	2	2	4	7	2	9	10		10	5		5	8	1	9	9		9
280	Fisioterapia	Bac	Diurno					2	2	3	2	5	3		3	6		6			
290	Fonoaudiologia	Bac	Diurno	1		1	1		1	2	1	3	3	1	4	1		1			
210	Medicina	Bac	Diurno							10	6	16	13	4	17	2	2	4		1	1
220	Odontologia	Bac	Diurno				10	7	17	3	4	7	2	1	3				3	2	5
Campus de Itabaiana			23	19	42	56	42	98	34	31	65	20	18	38	16	20	36	16	7	23	
510	Administração	Bac	Noturno	4	3	7	4	7	11	8	8	16		2	2	3	4	7	5	2	7
520	Ciências Biológicas	Lic	Diurno	2		2	11		11	2	1	3	6	3	9				2		2
530	Ciências Contábeis	Bac	Noturno		1	1	2	5	7	6	4	10	4	2	6		4	4	5	1	6
540	Física	Lic	Noturno		2	2	7	13	20		1	1	1	1	2	2	2	4		1	1
550	Geografia	Lic	Diurno	1	1	2	2	1	3		1	1	1	2	3				1		1
560	Letras – Língua Portuguesa	Lic	Noturno	2		2	8		8	2		2	2		2	7		7			
570	Matemática	Lic	Diurno	2	3	5	3	4	7	1	2	3	3	1	4				1	3	4
580	Pedagogia	Lic	Noturno	6	1	7	2		2	9	3	12	2		2	2		2			
590	Química	Lic	Diurno	2		2	12	3	15	1	1	2		1	1				2		2
500	Sistema de Informação	Bac	Diurno	4	8	12	5	9	14	5	10	15	1	6	7	2	10	12			
Campus de Laranjeiras			8	8	16	15	7	22	13	9	22	15	11	26	21	6	27	6	1	7	
660	Arqueologia	Bac	Diurno					1	1	3	7	10	5	3	8	1	1	2			
620	Arquitetura e Urbanismo	Bac	Diurno		3	3	3	2	5		1	1	4	6	10	3	2	5	6	1	7
630	Dança	Lic	Noturno													8	1	9			
650	Museologia	Bac	Diurno	8	5	13	12	4	16	10	1	11	6	2	8	3	2	5			
640	Teatro	Lic	Noturno													6		6			
Campus de Lagarto															0	0	0	0	0	0	0
720	Enfermagem	Bac	Diurno																		
730	Farmácia	Bac	Diurno																		
740	Fisioterapia	Bac	Diurno																		
750	Fonoaudiologia	Bac	Diurno																		
770	Nutrição	Bac	Diurno																		
790	Terapia Ocupacional	Bac	Diurno																		
TOTAL DA UFS			77	85	162	165	128	293	775	583	1.358	215	182	397	348	338	686	102	90	192	

Fonte: DAA/PROGRAD

Situação posicional: término de cada período letivo

Alunos formados por curso e período

Cód.	Unidade/Curso	Mod.	Turno	2009						2010						2011					
				1º período			2º período			1º período			2º período			1º período			2º período		
				Fem	Masc	Total	Fem	Masc	Total	Fem	Masc	Total	Fem	Masc	Total	Fem	Masc	Total	Fem	Masc	Total
Campus de São Cristóvão				194	185	379	476	401	877	240	221	461	504	343	847	208	214	422	558	418	976
CCET				44	71	115	71	95	166	33	76	109	58	77	135	24	71	95	56	128	184
146	Astronomia	Bac	Diurno																		
170	Ciência da Computação	Bac	Diurno	5	24	29	2	8	10	2	11	13	1	9	10	1	10	11	1	19	20
181	Ciências Atuariais	Bac	Noturno																		
112	Engenharia Ambiental e Sanitária	Bac	Diurno																		
110	Engenharia Civil	Bac	Diurno	7	17	24	5	10	15		10	10	8	20	28	2	13	15	9	17	26
121	Engenharia de Alimentos	Bac	Diurno	11		11	12	2	14	9	3	12	3	3	6	5	1	6	1		1
172	Engenharia de Computação	Bac	Diurno																		
190	Engenharia de Materiais	Bac	Diurno													1	1	2	6	8	
125	Engenharia de Petróleo	Bac	Diurno																		
113	Engenharia de Produção	Bac	Diurno															3	12	15	
145	Engenharia Elétrica	Bac	Diurno																	1	1
143	Engenharia Eletrônica	Bac	Diurno		4	4		8	8	1	6	7	3	1	4		5	5		7	7
195	Engenharia Mecânica	Bac	Diurno													10	10		5	5	
120	Engenharia Química	Bac	Diurno	1	4	5	14	5	19	4	2	6	7	7	14	2	1	3	6	11	17
180	Estatística	Bac	Noturno	2		2	7	1	8	1	4	5	3	5	8	2	3	5	4	6	10
140	Física	Lic	Diurno	2	4	6	2	6	8		1	1	1	3	4		4	4	1	3	4
141	Física	Bac	Diurno				1	5	6		1	1		2	2	1	4	5	1	2	3
142	Física	Lic	Noturno		2	2	2	8	10	4	14	18	4	9	13	3	7	10	3	8	11
144	Física Médica	Bac	Diurno		2	2	7	8	15				3	2	5				7	6	13
150	Matemática	Lic	Diurno	1	3	4	7	11	18		3	3	5		5	1	2	3	3	8	11
151	Matemática	Bac	Diurno											2	2					2	2
152	Matemática	Lic	Noturno	2	3	5	2	7	9	4	5	9	2	1	3	2	2	4	1	2	3
160	Química	Lic	Diurno	2	3	5				1	1	2									
161	Química	Bac	Diurno							4	6	10				1		1		1	1
162	Química	Lic	Noturno	7	4	11	4	10	14	1	6	7	10	10	20	3		3	12	10	22
130	Química Industrial	Bac	Diurno	4	1	5	5	6	11	2	3	5	8	3	11	1	1	2	2	2	4
163	Química Tecnológica	Bac	Diurno				1		1												
171	Sistemas de Informação	Bac	Noturno													7	7				

Alunos formados por curso e período

(continuação)

Cód.	Unidade/Curso	Mod.	Turno	2009						2010						2011					
				1º período			2º período			1º período			2º período			1º período			2º período		
				Fem	Masc	Total	Fem	Masc	Total	Fem	Masc	Total	Fem	Masc	Total	Fem	Masc	Total	Fem	Masc	Total
CCBS				36	32	68	75	55	130	37	31	68	115	79	194	52	45	97	148	76	224
240	Ciências Biológicas	Lic	Diurno	3	1	4	14	6	20	3	1	4	13	3	16				15	5	20
241	Ciências Biológicas	Bac	Diurno	3	1	4	5	4	9		2	2	8	6	14	1		1	14	5	19
242	Ciências Biológicas	Lic	Noturno				15	6	21	1		1	5	6	11	2		2	8	10	18
245	Ecologia	Bac	Diurno																		
250	Educação Física	Lic	Diurno	13	11	24	14	12	26	12	7	19	16	11	27	8	4	12	7	6	13
251	Educação Física	Lic	Diurno													12	9	21			
252	Educação Física	Bac	Diurno													3	3	4	5	9	
265	Engenharia Agrícola	Bac	Diurno																		
260	Engenharia Agrônômica	Bac	Diurno	3	9	12	5	10	15	1	6	7	10	28	38	3	4	7	9	10	19
264	Engenharia de Pesca	Bac	Diurno									1	2	3	3	13	16	1	5	6	
261	Engenharia Florestal	Bac	Diurno	11	8	19		5	5	9	8	17	7	8	15	16	6	22	5	8	13
272	Farmácia	Bac	Diurno	3	2	5	22	12	34				23	12	35	1		1	29	6	35
263	Geologia	Bac	Diurno															9	10	19	
266	Medicina Veterinária	Bac	Diurno																		
235	Nutrição	Bac	Diurno									32	2	34				39	1	40	
262	Zootecnia	Bac	Diurno							11	7	18		1	1	6	6	12	8	5	13
CCSA				36	43	79	135	150	285	67	64	131	150	95	245	42	46	88	156	102	258
310	Administração	Bac	Diurno	12	4	16	5	10	15	19	7	26	8	8	16	11	9	20	9	3	12
311	Administração	Bac	Noturno	4	7	11	4	13	17	5	6	11	7	17	24	10	11	21	13	17	30
390	Biblioteconomia e Documentação	Bac	Noturno																		
320	Ciências Contábeis	Bac	Noturno	13	13	26	26	21	47	7	9	16	9	12	21	4	15	19	13	20	33
330	Ciências Econômicas	Bac	Diurno	4	4	8	12	18	30	19	18	37				1	3	4	7	7	14
331	Ciências Econômicas	Bac	Noturno	2	10	12	12	20	32	13	20	33				1		1	5	7	12
340	Direito	Bac	Diurno	1	4	5	21	25	46		2	2	26	20	46	3	2	5	23	26	49
341	Direito	Bac	Noturno		1	1	9	37	46	2	1	3	23	28	51		2	2	13	17	30
395	Relações Internacionais	Bac	Diurno																		
370	Secretariado Executivo	Bac	Noturno							1		1	17	1	18	4		4	19	1	20
350	Serviço Social	Bac	Diurno				1	3	4			1		1	1		1				
351	Serviço Social	Bac	Noturno				45	3	48	1	1	2	47	5	52	5	2	7	47	3	50
380	Turismo	Bac	Diurno									12	4	16	2	2	4	7	1	8	

Alunos formados por curso e período

(continuação)

Cód.	Unidade/Curso	Mod.	Turno	2009						2010						2011					
				1º período			2º período			1º período			2º período			1º período			2º período		
				Fem	Masc	Total	Fem	Masc	Total	Fem	Masc	Total	Fem	Masc	Total	Fem	Masc	Total	Fem	Masc	Total
CECH				78	39	117	195	101	296	103	50	153	181	92	273	90	52	142	198	112	310
491	Artes Visuais	Lic	Diurno	5	1	6				6	1	7	5	3	8	1		1	5	3	8
470	Ciências Sociais	Bac	Diurno	2	2	4	5	2	7		2	2	1		1	1	2	3	4	1	5
471	Ciências Sociais	Lic	Diurno	2	3	5	11	13	24	2	4	6	6	2	8	5	4	9	4	4	8
495	Comunicação Social – Audiovisu	Bac	Diurno																		
493	Comunicação Social – Radialisr	Bac	Diurno	8	3	11	2	3	5	4	3	7	1	3	4	3	2	5		2	2
497	Design	Bac	Noturno																		
400	Filosofia	Lic	Noturno	1	4	5	9	14	23	1	4	5	3	5	8		2	2	5	16	21
430	Geografia	Lic	Diurno		4	4	20	20	40	2	4	6	6	13	19	5	10	15	22	15	37
431	Geografia	Bac	Diurno	1	2	3	4	2	6	7	4	11		1	1					3	3
432	Geografia	Lic	Noturno																		
420	História	Lic	Diurno	4	3	7	18	5	23	7	9	16	2	11	13	1	3	4	11	11	22
421	História	Bac	Diurno	1		1		1	1	1		1		1	1					1	1
422	História	Lic	Noturno	3	9	12	5	10	15	5	2	7	2	10	12	3	9	12	3	9	12
492	Jornalismo	Bac	Diurno	1		1	6	6	12	1		1	4	6	10		2	2	8	4	12
445	Letras – Espanhol	Lic	Noturno	1		1				10	5	15	18	4	22	3	1	4	20	2	22
455	Letras – Inglês	Lic	Noturno		1	1	3	3	6	1		1	4	5	9		2	2	2	5	7
440	Letras – Língua Portuguesa	Lic	Diurno		1	1	17	4	21	21		21	7	7	18	6	24	20	8	28	
442	Letras – Língua Portuguesa	Lic	Noturno	3		3	9	6	15	10	5	15	12	3	15	12	2	14	20	4	24
446	Letras – Português e Espanhol	Lic	Diurno							1		1	29	4	33	7		7	17	5	22
460	Letras – Português e Francês	Lic	Diurno	2		2	5	2	7	1		1	3	1	4	1		1	4		4
461	Letras – Português e Francês	Lic	Noturno	10	1	11	5	2	7	2	1	3	3		3				1	2	3
450	Letras – Português e Inglês	Lic	Diurno	1	1	2	10	3	13	2	1	3	10	2	12	3	1	4	5	6	11
490	Música	Lic	Noturno										2	1	3	2		2	1	5	6
410	Pedagogia	Lic	Diurno	4	1	5	23	1	24	5		5	31		31	1		1	19		19
414	Pedagogia	Lic	Noturno	23	3	26	24	2	26	12	2	14	7	1	8	23	1	24	4		4
480	Psicologia	Bac	Diurno	6		6	17	1	18	1	2	3	23	16	39		2	2	22	5	27
481	Psicologia	Lic	Diurno				2	1	3	1	1	2	2		2	1	3	4	1	1	2
496	Publicidade e Propaganda	Bac	Diurno																		

Alunos formados por curso e período

(continuação)

Cód.	Unidade/Curso	Mod.	Turno	2009						2010						2011					
				1º período			2º período			1º período			2º período			1º período			2º período		
				Fem	Masc	Total	Fem	Masc	Total	Fem	Masc	Total	Fem	Masc	Total	Fem	Masc	Total	Fem	Masc	Total
Campus de Aracaju				42	28	70	52	23	75	48	25	73	100	39	139	43	23	66	124	35	159
230	Enfermagem	Bac	Diurno	12	3	15	19	2	21	17		17	19	1	20	10		10	19	1	20
231	Enfermagem	Lic	Diurno	1	1	2	1	1	2	3		3		1	1	1		1	1		1
280	Fisioterapia	Bac	Diurno									26	4	30				33	6	39	
290	Fonoaudiologia	Bac	Diurno									27	6	33	1		1	39	3	42	
210	Medicina	Bac	Diurno	21	19	40	19	16	35	16	21	37	18	21	39	20	19	39	22	17	39
220	Odontologia	Bac	Diurno	8	5	13	13	4	17	12	4	16	10	6	16	11	4	15	10	8	18
Campus de Itabaiana				0	0	0	0	0	0	56	35	91	14	11	25	104	58	162	59	29	88
510	Administração	Bac	Noturno												7	10	17		1	1	
520	Ciências Biológicas	Lic	Diurno							12	3	15	3	1	4	26	6	32	6	2	8
530	Ciências Contábeis	Bac	Noturno												7	7	14		1	1	
540	Física	Lic	Noturno									1	3	4		2	2	3	5	8	
550	Geografia	Lic	Diurno							14	17	31				25	14	39			
560	Letras – Língua Portuguesa	Lic	Noturno							20	4	24	2	1	3	2		2	34	6	40
570	Matemática	Lic	Diurno							3	3	6	5	1	6	6	7	13	4	6	10
580	Pedagogia	Lic	Noturno													22		22	3	1	4
590	Química	Lic	Diurno							7	8	15	3	2	5	9	12	21	8	1	9
500	Sistemas de Informação	Bac	Diurno											3	3				1	6	7
Campus de Laranjeiras				0	0	0	0	0	0	0	0	0	17	8	25	11	8	19	23	16	39
660	Arqueologia	Bac	Diurno									9	5	14	1	3	4	3	9	12	
620	Arquitetura e Urbanismo	Bac	Diurno															5	3	8	
630	Dança	Lic	Noturno									7	1	8	3		3	4		4	
650	Museologia	Bac	Diurno										1	1	2	3	5	5		5	
640	Teatro	Lic	Noturno									1	1	2	5	2	7	6	4	10	
Campus de Lagarto				0	0	0	0	0	0	0	0	0	0	0	0	0	0	0	0	0	0
720	Enfermagem	Bac	Diurno																		
730	Farmácia	Bac	Diurno																		
740	Fisioterapia	Bac	Diurno																		
750	Fonoaudiologia	Bac	Diurno																		
770	Nutrição	Bac	Diurno																		
790	Terapia Ocupacional	Bac	Diurno																		
TOTAL DA UFS				236	213	449	528	424	952	344	281	625	635	401	1.036	366	303	669	764	498	1.262

(*) Curso sem funcionamento regular

Fonte: DAA/PROGRAD

Situação posicional: término de cada período letivo

Alunos evadidos por curso e período

Cód.	Unidade/Curso	Mod	Turno	2009						2010						2011					
				1º período			2º período			1º período			2º período			1º período			2º período		
				Fem	Masc	Total	Fem	Masc	Total	Fem	Masc	Total	Fem	Masc	Total	Fem	Masc	Total	Fem	Masc	Total
Campus de São Cristóvão				231	387	618	219	312	531	293	460	753	287	400	687	396	577	973	365	503	868
CCET				45	199	244	47	135	182	80	214	294	82	185	267	138	296	434	100	236	336
146	Astronomia	Bac	Diurno																1	1	
170	Ciência da Computação	Bac	Diurno	1	22	23		3	3	3	15	18	1	9	10	3	20	23	3	20	23
181	Ciências Atuariais	Bac	Noturno				2	2	4		2	2	3	3	6	3	1	4	3	3	6
112	Engenharia Ambiental e Sanitária	Bac	Diurno										1	1		2		2	3	1	4
110	Engenharia Civil	Bac	Diurno	2	8	10	1	3	4		8	8	2	10	12	5	12	17	2	12	14
121	Engenharia de Alimentos	Bac	Diurno	1	5	6	6	2	8	13	2	15	16	1	17	24	3	27	14	6	20
172	Engenharia de Computação	Bac	Diurno								3	3	1	3	4	2	6	8		6	6
190	Engenharia de Materiais	Bac	Diurno		2	2		6	6	1	7	8	2	6	8	4	14	18	7	8	15
125	Engenharia de Petróleo	Bac	Diurno										1	1		2	2		2	2	
113	Engenharia de Produção	Bac	Diurno		3	3		4	4		2	2	1	2	3	1	4	5	3	5	8
145	Engenharia Elétrica	Bac	Diurno								6	6		2	2		1	1		5	5
143	Engenharia Eletrônica	Bac	Diurno	3	12	15	1	8	9	3	23	26	1	17	18	5	28	33	3	18	21
195	Engenharia Mecânica	Bac	Diurno		2	2	1	3	4		9	9		4	4	2	2	4		8	8
120	Engenharia Química	Bac	Diurno	4	9	13	2	7	9	10	18	28	2	7	9	6	18	24	4	4	8
180	Estatística	Bac	Noturno	7	6	13	2	12	14	3	14	17	5	16	21	11	21	32	11	12	23
140	Física	Lic	Diurno	2	11	13	2	8	10	1	6	7		9	9	2	9	11	1	6	7
141	Física	Bac	Diurno	4	18	22	6	18	24	3	19	22	7	19	26	9	34	43	11	26	37
142	Física	Lic	Noturno	2	17	19	1	10	11	4	23	27	3	11	14	1	35	36	1	25	26
144	Física Médica	Bac	Diurno	2	18	20	4	6	10	7	10	17	8	10	18	9	18	27	8	13	21
150	Matemática	Lic	Diurno		14	14		3	3	4	8	12	6	5	11	3	8	11	2	9	11
151	Matemática	Bac	Diurno	4	7	11	1	6	7	1	3	4	1	6	7	4	11	15	4	4	8
152	Matemática	Lic	Noturno	1	9	10	2	10	12	1	10	11	2	6	8	6	13	19	1	14	15
160	Química	Lic	Diurno		2	2		2	2	2	2	4		1	1						
161	Química	Bac	Diurno					1	1	2	1	3	2	2	4	5	3	8	5	2	7
162	Química	Lic	Noturno	5	7	12	7	8	15	8	7	15	12	17	29	10	13	23	6	8	14
130	Química Industrial	Bac	Diurno	5	10	15	4	6	10	7	8	15	5	11	16	13	6	19	7	11	18
163	Química Tecnológica	Bac	Diurno	2	14	16	5	6	11	5	6	11	2	4	6	5	7	12		1	1
171	Sistemas de Informação	Bac	Noturno		3	3		1	1	2	2	4		2	2	3	7	10	1	6	7

Alunos evadidos por curso e período

(continuação)

Cód.	Unidade/Curso	Turno	2009						2010						2011					
			1º período			2º período			1º período			2º período			1º período			2º período		
			Fem	Masc	Total	Fem	Masc	Total	Fem	Masc	Total	Fem	Masc	Total	Fem	Masc	Total	Fem	Masc	Total
CCBS			43	46	89	29	49	78	46	53	99	27	51	78	64	78	142	63	72	135
240	Ciências Biológicas	Lic Diurno	5	1	6	6	5	11	7	3	10	2	2	4	5		5	3	4	7
241	Ciências Biológicas	Bac Diurno	2	4	6	1	4	5	5	3	8	3	2	5	5	1	6	6	2	8
242	Ciências Biológicas	Lic Noturno	4	4	8	2	3	5	4	4	8	2	3	5	2	5	7	8	7	15
245	Ecologia	Bac Diurno										1	1	2	2	4	4	1	5	
250	Educação Física	Lic Diurno	7	7	14	1	5	6	4	4	8	5		5	1	4	5	1	7	8
251	Educação Física	Lic Diurno	4	2	6	2	3	5	4	3	7	2	2	4	4	7	11	2	4	6
252	Educação Física	Bac Diurno				4	5	9	1	1	2	1	2	3	4	7	11	6	5	11
265	Engenharia Agrícola	Bac Diurno										1	3	4	1	3	4	3	6	9
260	Engenharia Agrônômica	Bac Diurno		6	6		5	5	4	8	12	1	10	11	9	12	21	6	4	10
264	Engenharia de Pesca	Bac Diurno	4	6	10	3	5	8	1	2	3	4	6	10	4	4	8	4	6	10
261	Engenharia Florestal	Bac Diurno	7	9	16	5	5	10	3	6	9	3	11	14	6	10	16	5	9	14
272	Farmácia	Bac Diurno	1	2	3	2	4	6	5	6	11	1	2	3	9	6	15	5	6	11
263	Geologia	Bac Diurno		1	1		1	1	2	7	9		3	3	1	6	7	3	3	6
266	Medicina Veterinária	Bac Diurno										1	1		2	2	1		1	
235	Nutrição	Bac Diurno							2	2	4				2		2	2	4	
262	Zootecnia	Bac Diurno	9	4	13	3	4	7	4	4	8	2	3	5	9	9	18	4	6	10
CCSA			35	47	82	42	46	88	41	68	109	55	51	106	41	68	109	58	74	132
310	Administração	Bac Diurno	5	7	12	6	3	9	3	12	15	9	4	13	6	3	9	9	4	13
311	Administração	Bac Noturno	4	10	14	3	4	7	6	5	11		7	7	3	7	10	2	14	16
390	Biblioteconomia e Documentação	Bac Noturno							1		1	4	2	6		2	2	1	1	
320	Ciências Contábeis	Bac Noturno	5	8	13	6	12	18	3	8	11	7	13	20	5	12	17	8	14	22
330	Ciências Econômicas	Bac Diurno	8	6	14	5	6	11	10	11	21	5	6	11	3	19	22	8	5	13
331	Ciências Econômicas	Bac Noturno	3	12	15	7	6	13	3	10	13	8	11	19	2	17	19	5	14	19
340	Direito	Bac Diurno		1	1	1	2	3	2	3	5	2		2	4	1	5	2	2	4
341	Direito	Bac Noturno				2	2	2	2	6	8		2	2	2	2	4	2	5	7
395	Relações Internacionais	Bac Diurno				3	3	3		2	2	2	4	6	3	2	5	5	5	10
370	Secretariado Executivo	Bac Noturno	2	1	3	1	1	2		3	3		1	1	2	1	3	6	4	10
350	Serviço Social	Bac Diurno				1	1	1							1		1			
351	Serviço Social	Bac Noturno	4		4	10	2	12	7	7	14	13		13	10	1	11	7		7
380	Turismo	Bac Diurno	4	2	6	2	5	7	4	1	5	5	1	6		1	1	3	7	10

Alunos evadidos por curso e período

(continuação)

Cód.	Unidade/Curso	Turno	2009						2010						2011					
			1º período			2º período			1º período			2º período			1º período			2º período		
			Fem	Masc	Total	Fem	Masc	Total	Fem	Masc	Total	Fem	Masc	Total	Fem	Masc	Total	Fem	Masc	Total
	CECH		108	95	203	101	82	183	126	125	251	123	113	236	153	135	288	144	121	265
491	Artes Visuais	Lic Diurno	7	1	8	7	2	9	7	2	9	10	4	14	10	8	18	10	3	13
470	Ciências Sociais	Bac Diurno	8	9	17	5	2	7	19	13	32	4	8	12	12	14	26	12	10	22
471	Ciências Sociais	Lic Diurno		1	1		1	1		1	1				1	1	2	1	1	2
495	Com. Social – Audiovisual	Bac Diurno				1	2	3		1	1	1	1	2	4	3	7	3	5	8
493	Com. Social – Radialismo	Bac Diurno	4	1	5	3	2	5	4	1	5	1	2	3	2	2	4		1	1
497	Design	Bac Noturno										1	3	4	1	3	4			
400	Filosofia	Lic Noturno	6	11	17	4	12	16	5	9	14	5	14	19	9	11	20	5	11	16
430	Geografia	Lic Diurno	5	5	10		2	2	3	7	10	4	10	14	3	8	11	4	4	8
431	Geografia	Bac Diurno	3	2	5	6	2	8	5	6	11	5	7	12	4	5	9	4	2	6
432	Geografia	Lic Noturno													1	1	2			
420	História	Lic Diurno	4	5	9	3	8	11	3	8	11	7	15	22	5	7	12	5	4	9
421	História	Bac Diurno	8	3	11	6	4	10	7	8	15	2	2	4	4		4	11	4	15
422	História	Lic Noturno	5	7	12	1	5	6	3	14	17	6	3	9	6	11	17	4	6	10
492	Jornalismo	Bac Diurno	7	6	13	2	4	6	2	4	6	3	7	10	3	11	14	8	6	14
445	Letras – Espanhol	Lic Noturno	6	1	7	13	2	15	5	2	7	10	4	14	4	1	5	4	6	10
455	Letras – Inglês	Lic Noturno	3	9	12	2	6	8	8	8	16	11	6	17	7	7	14	8	9	17
440	Letras – Língua Portuguesa	Lic Diurno	2	3	5	2	3	5	8	4	12	4	1	5	4	1	5	6	3	9
442	Letras – Língua Portuguesa	Lic Noturno	3	4	7	4	3	7	3	4	7	5	4	9	2	3	5	7	6	13
446	Letras – Português e Espanhol	Lic Diurno	4	1	5	1	2	3	5	1	6	3	2	5	3	3	6	5	3	8
460	Letras – Português e Francês	Lic Diurno	10	5	15	12	5	17	15	6	21	5	4	9	18	6	24	7	6	13
461	Letras – Português e Francês	Lic Noturno	8	2	10	10	6	16	7	7	14	8	3	11	16	9	25	9	5	14
450	Letras – Português e Inglês	Lic Diurno	4	5	9	8	2	10	7	6	13	12	2	14	9	7	16	11	8	19
490	Música	Lic Noturno		3	3	2	3	5	1	5	6	1	4	5		3	3	3	6	9
410	Pedagogia	Lic Diurno	2	2	4	4		4	2	1	3	7	1	8	7		7	2		2
414	Pedagogia	Lic Noturno	7	1	8	3	3	6	4	4	8	4	1	5	9	1	10	6	3	9
480	Psicologia	Bac Diurno		7	7	1	1	2	2	2	4	1	1	2	7	4	11	2	2	4
481	Psicologia	Lic Diurno	1		1	1		1				2		2		3	3	2		2
496	Publicidade e Propaganda	Bac Diurno				3	1	4	1	1	2	1	4	5	2	2	4	5	7	12

Alunos evadidos por curso e período

(continuação)

Cód.	Unidade/Curso	Turno	2009						2010						2011					
			1º período			2º período			1º período			2º período			1º período			2º período		
			Fem	Masc	Total	Fem	Masc	Total	Fem	Masc	Total	Fem	Masc	Total	Fem	Masc	Total	Fem	Masc	Total
Campus de Aracaju			15	9	24	9	6	15	22	16	38	23	3	26	29	17	46	16	8	24
230	Enfermagem	Bac Diurno	3	5	8	4		4	8	7	15	8		8	6	5	11	2	1	3
231	Enfermagem	Lic Diurno	5		5	3	1	4	5	1	6	7		7	5	1	6	6		6
280	Fisioterapia	Bac Diurno				1	2	3	3	3	6	3		3	4	2	6	2		2
290	Fonoaudiologia	Bac Diurno	3		3				3	1	4	1		1	6	1	7	2	2	4
210	Medicina	Bac Diurno	1		1				2	1	3	3	2	5	3	3	6	1	4	5
220	Odontologia	Bac Diurno	3	4	7	1	3	4	1	3	4	1	1	2	5	5	10	3	1	4
Campus de Itabaiana			40	50	90	30	18	48	53	53	106	24	30	54	73	74	147	50	46	96
510	Administração	Bac Noturno	4	8	12	2		2	9	7	16	4	3	7	2	5	7	6	4	10
520	Ciências Biológicas	Lic Diurno	7	3	10	5		5	10	3	13	1	1	2	17	5	22	3	1	4
530	Ciências Contábeis	Bac Noturno	2	5	7	3	1	4	4	8	12	2	4	6	2	6	8		4	4
540	Física	Lic Noturno	6	7	13	2	2	4	8	11	19	4	7	11	7	14	21	8	7	15
550	Geografia	Lic Diurno	1	5	6	2		2	1	3	4		5	5	4	4	8	2	6	8
560	Letras – Língua Portuguesa	Lic Noturno	4	2	6	3		3	1	2	3	1	1	2	7	2	9	10	2	12
570	Matemática	Lic Diurno	3	3	6	1	5	6	3	6	9	4	3	7	6	12	18	5	5	10
580	Pedagogia	Lic Noturno	5	1	6	7	2	9	4	1	5	1		1	10	2	12	4	1	5
590	Química	Lic Diurno	5	3	8	2	3	5	8	3	11	3		3	12	3	15	5	2	7
500	Sistema de Informação	Bac Diurno	3	13	16	3	5	8	5	9	14	4	6	10	6	21	27	7	14	21
Campus de Laranjeiras			11	10	21	25	16	41	22	14	36	21	12	33	34	16	50	37	30	67
660	Arqueologia	Bac Diurno	2	3	5	7	6	13	5	5	10	4	3	7	7	5	12	2	14	16
620	Arquitetura e Urbanismo	Bac Diurno	1	2	3	1	1	2	6	3	9	2	4	6	5	2	7	7	2	9
630	Dança	Lic Noturno	1		1	7		7	2		2	7		7	8	1	9	11	5	16
650	Museologia	Bac Diurno	5	3	8	8	6	14	7	3	10	5	3	8	12	4	16	9	6	15
640	Teatro	Lic Noturno	2	2	4	2	3	5	2	3	5	3	2	5	2	4	6	8	3	11
Campus de Lagarto															2	1	3	0	0	0
720	Enfermagem	Bac Diurno																		
730	Farmácia	Bac Diurno																		
740	Fisioterapia	Bac Diurno																		
750	Fonoaudiologia	Bac Diurno													1		1			
770	Nutrição	Bac Diurno																		
790	Terapia Ocupacional	Bac Diurno													1	1	2			
TOTAL DA UFS			297	456	753	283	352	635	390	543	933	355	445	800	534	685	1.219	468	587	1.055

Fonte: DAA/PROGRAD

Situação posicional: término de cada período letivo

Tempo médio de conclusão de curso (em períodos)

Cód	Unidade/Curso	Mod	Turno	2009	2010	2011
Campus de São Cristóvão						
CCET						
146	Astronomia	Bac	Diurno			
170	Ciência da Computação	Bac	Diurno	11	12	11
181	Ciências Atuariais	Bac	Noturno			
112	Engenharia Ambiental e Sanitária	Bac	Diurno			
110	Engenharia Civil	Bac	Diurno	11	12	11
121	Engenharia de Alimentos	Bac	Diurno	12	13	13
172	Engenharia de Computação	Bac	Diurno			
190	Engenharia de Materiais	Bac	Diurno			10
125	Engenharia de Petróleo	Bac	Diurno			
113	Engenharia de Produção	Bac	Diurno			11
145	Engenharia Elétrica	Bac	Diurno			
143	Engenharia Eletrônica	Bac	Diurno	11	12	12
195	Engenharia Mecânica	Bac	Diurno			10
120	Engenharia Química	Bac	Diurno	14	14	12
180	Estatística	Bac	Noturno	11	14	12
140	Física	Lic	Diurno	8	9	10
141	Física	Bac	Diurno	8	9	10
142	Física	Lic	Noturno	9	10	9
144	Física Médica	Bac	Diurno	9	9	9
150	Matemática	Lic	Diurno	9	11	10
151	Matemática	Bac	Diurno		10	8
152	Matemática	Lic	Noturno	11	12	9
160	Química	Lic	Diurno	11	23	
161	Química	Bac	Diurno		14	12
162	Química	Lic	Noturno	11	13	13
130	Química Industrial	Bac	Diurno	12	12	11
163	Química Tecnológica	Bac	Diurno	8		
171	Sistemas de Informação	Bac	Noturno			10

Tempo médio de conclusão de curso (em períodos)

Cód	Unidade/Curso	Turno	2009	2010	2011
CCBS					
240	Ciências Biológicas	Lic Diurno	10	11	10
241	Ciências Biológicas	Bac Diurno	10	9	8
242	Ciências Biológicas	Lic Noturno	12	12	12
245	Ecologia	Bac Diurno			
250	Educação Física	Lic Diurno	12	12	13
251	Educação Física	Lic Diurno			8
252	Educação Física	Bac Diurno			10
265	Engenharia Agrícola	Bac Diurno			
260	Engenharia Agrônômica	Bac Diurno	12	12	11
264	Engenharia de Pesca	Bac Diurno		9	9
261	Engenharia Florestal	Bac Diurno	12	12	12
272	Farmácia	Bac Diurno	11	11	11
263	Geologia	Bac Diurno			10
266	Medicina Veterinária	Bac Diurno			
235	Nutrição	Bac Diurno		8	8
262	Zootecnia	Bac Diurno		9	10
CCSA					
310	Administração	Bac Diurno	11	11	11
311	Administração	Bac Noturno	12	13	12
390	Biblioteconomia e Documentação	Bac Noturno			
320	Ciências Contábeis	Bac Noturno	12	12	12
330	Ciências Econômicas	Bac Diurno	13	12	9
331	Ciências Econômicas	Bac Noturno	12	11	12
340	Direito	Bac Diurno	11	11	11
341	Direito	Bac Noturno	12	11	12
395	Relações Internacionais	Bac Diurno			
370	Secretariado Executivo	Bac Noturno		8	9
350	Serviço Social	Bac Diurno	16	24	21
351	Serviço Social	Bac Noturno	11	12	12
380	Turismo	Bac Diurno		8	9

Tempo médio de conclusão de curso (em períodos)

Cód	Unidade/Curso	Turno	2009	2010	2011
CECH					
491	Artes Visuais	Lic Diurno	14	11	13
470	Ciências Sociais	Bac Diurno	9	13	9
471	Ciências Sociais	Lic Diurno	10	10	10
495	Comunicação Social – Audiovisual	Bac Diurno			12
493	Comunicação Social – Radialista	Bac Diurno	10	9	
497	Design	Bac Noturno			
400	Filosofia	Lic Noturno	12	11	12
430	Geografia	Lic Diurno	9	10	10
431	Geografia	Bac Diurno	18	14	15
432	Geografia	Lic Noturno			
420	História	Lic Diurno	10	10	11
421	História	Bac Diurno	13	11	6
422	História	Lic Noturno	11	12	11
492	Jornalismo	Bac Diurno	10	9	10
445	Letras – Espanhol	Lic Noturno	11	11	11
455	Letras – Inglês	Lic Noturno	12	13	12
440	Letras – Língua Portuguesa	Lic Diurno	9	9	10
442	Letras – Língua Portuguesa	Lic Noturno	11	10	10
446	Letras – Português e Espanhol	Lic Diurno		8	9
460	Letras – Português e Francês	Lic Diurno	14	11	12
461	Letras – Português e Francês	Lic Noturno	9	10	12
450	Letras – Português e Inglês	Lic Diurno	10	12	10
490	Música	Lic Noturno		9	10
410	Pedagogia	Lic Diurno	8	9	9
414	Pedagogia	Lic Noturno	10	11	11
480	Psicologia	Bac Diurno	11	12	12
481	Psicologia	Lic Diurno	12	12	
496	Publicidade e Propaganda	Bac Diurno			

Tempo médio de conclusão de curso (em períodos)

(continuação)

Cód	Unidade/Curso	Turno	2009	2010	2011
Campus de Aracaju					
230	Enfermagem	Bac Diurno	9	10	9
231	Enfermagem	Lic Diurno	11	12	12
280	Fisioterapia	Bac Diurno		8	8
290	Fonoaudiologia	Bac Diurno		9	8
210	Medicina	Bac Diurno	13	12	12
220	Odontologia	Bac Diurno	10	10	10
Campus de Itabaiana					
510	Administração	Bac Noturno			10
520	Ciências Biológicas	Lic Diurno		8	9
530	Ciências Contábeis	Bac Noturno			10
540	Física	Lic Noturno		10	10
550	Geografia	Lic Diurno		8	8
560	Letras – Língua Portuguesa	Lic Noturno		8	9
570	Matemática	Lic Diurno		9	9
580	Pedagogia	Lic Noturno			10
590	Química	Lic Diurno		8	9
500	Sistema de Informação	Bac Diurno		9	9
Campus de Laranjeiras					
660	Arqueologia	Bac Diurno		8	9
620	Arquitetura e Urbanismo	Bac Diurno			11
630	Dança	Lic Noturno		9	10
650	Museologia	Bac Diurno		9	9
640	Teatro	Lic Noturno		9	9
Campus de Lagarto					
720	Enfermagem	Bac Diurno			
730	Farmácia	Bac Diurno			
740	Fisioterapia	Bac Diurno			
750	Fonoaudiologia	Bac Diurno			
770	Nutrição	Bac Diurno			
790	Terapia Ocupacional	Bac Diurno			

Fonte: DAA/PROGRAD

Situação posicional: término de cada ano letivo

Número de disciplina-turma ofertada por departamento e período - 2009

Cód. Unidade/Departamento	0º Período			1º Período			2º Período			3º Período		
	D.Of.	D. Cn.	D. <5	D.Of.	D. Cn.	D. <5	D.Of.	D. Cn.	D. <5	D.Of.	D. Cn.	D. <5
Campus de São Cristóvão	58	1	33	2.837	54	305	2.437	36	319	179	0	58
CCET	12	0	8	863	24	117	699	16	85	75	0	16
101 Departamento de Engenharia Civil				79		17	89	9	26	7		1
102 Departamento de Engenharia Química				55	5	18	53	6	6	4		
103 Departamento de Computação	2		2	71		5	67	1	2	9		4
104 Departamento de Física	5		5	129	3	20	138		19	6		1
105 Departamento de Matemática	1			236		23	106		3	18		
106 Departamento de Química	1			154	14	5	100		1	8		
107 Departamento de Engenharia Elétrica	1			30	2	11	33		7	3		1
108 Departamento de Estatística e Ciências Atuariais	1		1	53		4	48		4	9		1
109 Núcleo de Engenharia de Materiais				21		1	14		1			
110 Núcleo de Engenharia Mecânica				5			12		2	3		1
111 Departamento de Tecnologia de Alimentos	1			26		13	30		14	7		7
113 Núcleo de Engenharia de Produção				4			9			1		
CCBS	27	1	19	501	18	46	567	5	75	48	0	28
201 Departamento de Biologia	9		6	116	8	29	133	2	54	8		6
203 Departamento de Educação Física				59	9	2	87		7	5		
205 Departamento de Fisiologia	2		1	78		1	79	2	5	3		1
207 Departamento de Morfologia				101		5	89			2		
210 Departamento de Engenharia Agrônômica	9	1	12	62	1	9	70	1	9	17		17
214 Núcleo de Nutrição				20			21					
215 Núcleo de Geologia	2			14			27			3		1
216 Núcleo de Engenharia de Pesca				14			15			1		
217 Departamento de Zootecnia				17			22			5		3
218 Departamento de Ciências Florestais	5			20			24			4		

Número de disciplina-turma ofertada por departamento e período - 2009

(continuação)

Cód. Unidade/Departamento	0º Período			1º Período			2º Período			3º Período		
	D.Of.	D. Cn.	D. <5	D.Of.	D. Cn.	D. <5	D.Of.	D. Cn.	D. <5	D.Of.	D. Cn.	D. <5
CCSA	8	0	2	346	1	27	381	1	47	11	0	0
301 Departamento de Administração	2			68		1	66		2	3		
302 Departamento de Direito	1			99		12	109		23			
303 Departamento de Economia	5		2	79	1	12	86	1	20	2		
304 Departamento de Serviço Social				45		1	56		1	2		
305 Departamento de Ciências Contábeis				36		1	35			3		
306 Núcleo de Relações Internacionais				2			1					
307 Núcleo de Secretariado Executivo				8			8					
308 Núcleo de Turismo				8			17		1	1		
309 Núcleo de Ciência da Informação				1			3					
CECH	11	0	4	1.127	11	115	790	14	112	45	0	14
401 Departamento de Educação	5		4	85		4	89	4	4	3		1
402 Departamento de História				144	4	17	71		14	5		2
403 Departamento de Geografia				143		15	63		19	1		
404 Departamento de Letras	5			325	5	16	217	9	4	3		
405 Departamento de Ciências Sociais				103		14	53		11			
406 Departamento de Psicologia				144		37	108		21	8		2
407 Departamento de Filosofia				95	2	10	71	1	20	6		3
408 Departamento de Artes e Comunicação Social	1			59		1	68		2	7		1
409 Núcleo de Música				29		1	50		17	12		5
Campus de Aracaju	0	0	0	299	0	10	307	0	16	6	0	3
204 Departamento de Enfermagem				56		2	51		1	2		
208 Departamento de Odontologia				51		5	53		10			
211 Departamento de Medicina				143		3	146		4			
212 Núcleo de Fisioterapia				26			31			3		2
213 Núcleo de Fonoaudiologia				23			26		1	1		1

Número de disciplina-turma ofertada por departamento e período - 2009

(continuação)

Cód. Unidade/Departamento	0º Período			1º Período			2º Período			3º Período		
	D.Of.	D. Cn.	D. <5	D.Of.	D. Cn.	D. <5	D.Of.	D. Cn.	D. <5	D.Of.	D. Cn.	D. <5
Campus de Itabaiana	10	0	5	215	4	15	290	1	28	21	0	4
501 Núcleo de Administração				16			24		1	3		
502 Departamento de Biociências	2			41	1	1	45		3	3		
503 Núcleo de Ciências Contábeis				17		2	29		13	3		
504 Núcleo de Física				19		2	17		1	1		
505 Departamento de Geografia	2		2	15	1		23			3		3
506 Núcleo de Letras	4		2	24			27		2	3		1
507 Departamento de Matemática	1		1	23		2	32			1		
508 Núcleo de Educação				24		1	42		2	2		
509 Núcleo de Química	1			18	2		30			1		
510 Núcleo de Sistemas de Informação				18		7	21	1	6	1		
Campus de Laranjeiras	3	0	1	96	2	3	102	2	1	24	0	14
602 Núcleo de Arquitetura e Urbanismo				26		1	25			5		2
603 Núcleo de Dança	2		1	23			26			11		9
604 Núcleo de Teatro	1			20	2	2	25		1	5		2
605 Núcleo de Museologia				13			12	2		3		1
606 Núcleo de Arqueologia				14			14					
Educação à Distância				677	25	56	168	6	15			
PROPED				5			4					
PROQUERA				1			7	1	7			
TOTAL DA UFS	71	1	39	4.130	85	389	3.315	46	386	230	0	79

Obs.: D. Of. - Disciplinas ofertadas; D. Cn. - Disciplinas canceladas; D. < 5 - Disciplinas com menos de 5 alunos

Fonte: DAA/PROGRAD

Situação posicional: término de cada período letivo

Número de disciplina-turma ofertada por departamento e período - 2010

Cód. Unidade/Departamento	0º Período			1º Período			2º Período			3º Período		
	D.Of.	D. Cn.	D. <5	D.Of.	D. Cn.	D. <5	D.Of.	D. Cn.	D. <5	D.Of.	D. Cn.	D. <5
Campus de São Cristóvão	39	0	22	2.752	51	461	2.667	70	378	148	1	21
CCET	6	0	2	843	30	152	857	23	153	45	0	4
101 Departamento de Engenharia Civil				92	1	27	96	3	26	5		1
102 Departamento de Engenharia Química	1			54		11	48	1	7	4		
103 Departamento de Computação	1		1	98	7	28	112	7	47	3		
104 Departamento de Física				137	1	23	154		16	2		
105 Departamento de Matemática				166	1	17	145		31	12		
106 Departamento de Química	2			126		23	133	6	12	7		1
107 Departamento de Engenharia Elétrica				27	2	6	38		3	1		
108 Departamento de Estatística e Ciências Atuariais	2		1	65		2	54	1	5	2		1
109 Núcleo de Ciência e Engenharia de Materiais				17	11	3	17		1	1		
110 Núcleo de Engenharia Mecânica				16	1	1	15	1				
111 Departamento de Tecnologia de Alimentos				29	6	8	28		5	3		1
112 Núcleo de Engenharia Ambiental				1								
113 Núcleo de Engenharia de Produção				15		3	17	4		5		
CCBS	23	0	15	639	10	132	617	10	97	39	0	12
201 Departamento de Biologia	10		7	157	2	89	131		52	6		4
203 Departamento de Educação Física				78		11	74	2	12	5		
205 Departamento de Fisiologia				93		2	83	1	5	1		1
207 Departamento de Morfologia				102		9	105	2	3	2		
210 Departamento de Engenharia Agrônômica	1			60	5	7	77		15	7		2
214 Núcleo de Nutrição				26		1	24	2		1		
215 Núcleo de Geologia				31		2	32	2		6		1
216 Núcleo de Engenharia de Pesca	3		1	22			22		1	5		3
217 Departamento de Zootecnia	2		2	27		2	28	1	2	2		
218 Departamento de Ciências Florestais	6		4	28	3	3	32		7	4		1
219 Núcleo de Ecologia	1		1	13		6	5					
220 Núcleo de Medicina Veterinária				2			4					

Número de disciplina-turma ofertada por departamento e período - 2010

(continuação)

Cód. Unidade/Departamento	0º Período			1º Período			2º Período			3º Período		
	D.Of.	D. Cn.	D. <5	D.Of.	D. Cn.	D. <5	D.Of.	D. Cn.	D. <5	D.Of.	D. Cn.	D. <5
CCSA	7	0	2	368	5	31	378	1	24	18	0	1
301 Departamento de Administração	3		1	67			66		1	4		1
302 Departamento de Direito	3			103	4	14	109		12	1		
303 Departamento de Economia				79	1	15	59		2	3		
304 Departamento de Serviço Social				48		2	61	1	9	2		
305 Departamento de Ciências Contábeis				38			36			1		
306 Núcleo de Relações Internacionais				6			11			1		
307 Núcleo de Secretariado Executivo	1		1	9			11			1		
308 Núcleo de Turismo				10			17			2		
309 Núcleo de Ciência da Informação				8			8			3		
CECH	3	0	3	902	6	146	815	36	104	46	1	4
401 Departamento de Educação	1		1	92		4	97	9	3	4		
402 Departamento de História				86		25	82		13	2		
403 Departamento de Geografia				63	2	15	59	1	4	4		
404 Departamento de Letras Vernáculas	1		1	163		16	126		10	15		
405 Departamento de Ciências Sociais				71		15	62	3	15	1		
406 Departamento de Psicologia	1		1	119		31	105	12	27	9		2
407 Departamento de Filosofia				60		5	42			5		1
408 Departamento de Comunicação Social				57	3	2	61	6	6	3	1	
409 Núcleo de Música				71		19	66		17	1		
410 Núcleo de Artes e Design				25	1	1	23	4	3	2		1
411 Departamento de Letras Estrangeiras				95		13	92	1	6			
Campus de Aracaju	0	0	0	333	1	16	343	0	17	9	0	1
204 Departamento de Enfermagem				45	1	3	47			4		
208 Departamento de Odontologia				48		3	43		3			
211 Departamento de Medicina				149		2	151		3			
212 Núcleo de Fisioterapia				39			40		1	1		
213 Núcleo de Fonoaudiologia				52		8	62		10	4		1

Número de disciplina-turma ofertada por departamento e período - 2010

(continuação)

Cód. Unidade/Departamento	0º Período			1º Período			2º Período			3º Período		
	D.Of.	D. Cn.	D. <5	D.Of.	D. Cn.	D. <5	D.Of.	D. Cn.	D. <5	D.Of.	D. Cn.	D. <5
Campus de Itabaiana	1	0	1	276	7	22	286	13	20	21	0	2
501 Núcleo de Administração				25		2	26		3			
502 Departamento de Biociências				49	1	1	40	4	3	3		
503 Departamento de Ciências Contábeis	1		1	19			25			3		1
504 Núcleo de Física				21		2	18		1	2		
505 Departamento de Geografia				17	3	1	23	1				
506 Departamento de Letras				34		9	28	1	2	1		
507 Departamento de Matemática				29		2	27			2		1
508 Departamento de Educação				37	3		48	7	8	6		
509 Núcleo de Química				21		2	28		1	2		
510 Núcleo de Sistemas de Informação				24		3	23		2	2		
Campus de Laranjeiras	0	0	0	113	3	1	115	3	2	14	0	3
602 Núcleo de Arquitetura e Urbanismo				32			31	2		4		1
603 Núcleo de Dança				26	1	1	28		1	4		
604 Núcleo de Teatro				25			23			4		1
605 Núcleo de Museologia				17			17		1	2		1
606 Núcleo de Arqueologia				13	2		16	1				
Educação à Distância				199	2	53	123		32			
PROPED				5			3					
PROQUERA				11			8					
TOTAL DA UFS	40	0	23	3.689	64	553	3.545	86	449	192	1	27

Obs.: D. Of. - Disciplinas ofertadas; D. Cn. - Disciplinas canceladas; D. < 5 - Disciplinas com menos de 5 alunos

Fonte: DAA/PROGRAD

Situação posicional: término de cada período letivo

Número de disciplina-turma ofertada por departamento e período - 2011

Cód. Unidade/Departamento	0º Período			1º Período			2º Período			3º Período		
	D.Of.	D. Cn.	D. <5	D.Of.	D. Cn.	D. <5	D.Of.	D. Cn.	D. <5	D.Of.	D. Cn.	D. <5
Campus de São Cristóvão	38	0	22	2.800	74	430	2.872	44	487	145	0	33
CCET	10	0	7	862	32	114	899	18	143	38	0	4
101 Departamento de Engenharia Civil				104	8	28	91	1	21	4		
102 Departamento de Engenharia Química				51		8	50		6			
103 Departamento de Computação				98	10	32	129	12	47	8		1
104 Departamento de Física	2		2	142	2	18	156		25	2		
105 Departamento de Matemática				146	1	7	135		6	6		
106 Departamento de Química				119	9	6	123	2	5	5		2
107 Departamento de Engenharia Elétrica				38		3	44		3	2		1
108 Departamento de Estatística e Ciências Atuariais	4		4	70	1	2	70		8	3		
109 Núcleo de Ciência e Engenharia de Materiais	3		1	22	1	2	22	1	4	2		
110 Núcleo de Engenharia Mecânica				19			16	2	1			
111 Departamento de Tecnologia de Alimentos	1			32		8	40		17	2		
112 Núcleo de Engenharia Ambiental				1			1					
113 Núcleo de Engenharia de Produção				20			22			4		
CCBS	14	0	10	695	22	142	678	12	126	35	0	13
201 Departamento de Biologia	4		4	161	8	82	158	2	82	15		10
203 Departamento de Educação Física				79		12	69		9	4		
205 Departamento de Fisiologia	2		1	92	3	2	87		3			
207 Departamento de Morfologia				123		6	117		2	3		
210 Departamento de Engenharia Agrônômica	1			88	9	25	67	5	9	2		
214 Núcleo de Nutrição				32		2	29	2		2		1
215 Núcleo de Geologia	2			28		1	41		3	4		1
216 Núcleo de Engenharia de Pesca	4		4	25		2	21	1				
217 Departamento de Zootecnia				24			25					
218 Departamento de Ciências Florestais	1		1	30	2	10	44		18	5		1
219 Núcleo de Ecologia				9			12	1				
220 Núcleo de Medicina Veterinária				4			8	1				

Número de disciplina-turma ofertada por departamento e período - 2011

(continuação)

Cód. Unidade/Departamento	0º Período			1º Período			2º Período			3º Período		
	D.Of.	D. Cn.	D. <5	D.Of.	D. Cn.	D. <5	D.Of.	D. Cn.	D. <5	D.Of.	D. Cn.	D. <5
CCSA	5	0	3	380	6	28	427	6	51	31	0	8
301 Departamento de Administração				66			74	2	1	4		
302 Departamento de Direito	4		3	100	4	19	126	1	42	2		1
303 Departamento de Economia				63		3	54	2		8		2
304 Departamento de Serviço Social				46			56		2	2		
305 Departamento de Ciências Contábeis				42		2	43	1	1	7		3
306 Núcleo de Relações Internacionais	1			14	2		20			4		
307 Núcleo de Secretariado Executivo				10			11					
308 Núcleo de Turismo				25		4	27		5	1		
309 Núcleo de Ciência da Informação				14			16			3		2
CECH	9	0	2	863	14	146	868	8	167	41	0	8
401 Departamento de Educação	1			139	1	46	139	1	51	3		
402 Departamento de História				78		12	86		14	1		
403 Departamento de Geografia				59	1	1	54	1	1	2		
404 Departamento de Letras Vernáculas				131	4	6	135	1	9	17		5
405 Departamento de Ciências Sociais				71		21	63		25			
406 Departamento de Psicologia				100		28	98		28	1		1
407 Departamento de Filosofia	4		1	44	1	1	48		6	3		
408 Departamento de Comunicação Social	4		1	65	3	1	82	2	5	4		
409 Núcleo de Música				53		25	45	3	19	10		2
410 Núcleo de Artes e Design	1			30	1		30		2			
411 Departamento de Letras Estrangeiras				93	3	5	88		7			
Campus de Aracaju	1	0	1	351	0	26	365	1	31	2	0	0
204 Departamento de Enfermagem				50		2	53		4			
208 Departamento de Odontologia				50		4	54		7			
211 Departamento de Medicina				158		13	161		14			
212 Núcleo de Fisioterapia				40			39	1				
213 Núcleo de Fonoaudiologia	1		1	53		7	58		6	2		

Número de disciplina-turma ofertada por departamento e período - 2011

(continuação)

Cód. Unidade/Departamento	0º Período			1º Período			2º Período			3º Período		
	D.Of.	D. Cn.	D. <5	D.Of.	D. Cn.	D. <5	D.Of.	D. Cn.	D. <5	D.Of.	D. Cn.	D. <5
Campus de Itabaiana	8	0	4	312	8	35	355	2	41	34	0	10
501 Departamento de Administração				25			26		1	2		
502 Departamento de Biociências	3		3	43	8	3	49		5	4		1
503 Departamento de Ciências Contábeis				26		1	27			5		1
504 Departamento de Física	1			23		1	21		2	3		1
505 Departamento de Geografia	2			22		1	25			1		
506 Departamento de Letras	2		1	28		3	38		2	8		5
507 Departamento de Matemática				33		2	33		2	1		
508 Departamento de Educação				55		12	66		15	4		
509 Departamento de Química				32		9	45	1	12	5		2
510 Departamento de Sistemas de Informação				25		3	25	1	2	1		
Campus de Laranjeiras	3	0	0	139	4	19	139	12	17	13	1	4
602 Núcleo de Arquitetura e Urbanismo				37	4	9	38		1	2		
603 Núcleo de Dança	2			31		4	29	3	1	5		4
604 Núcleo de Teatro	1			26			26		5	3		
605 Núcleo de Museologia				20		2	22	2	5	1	1	
606 Núcleo de Arqueologia				25		4	24	7	5	2		
Campus de Lagarto	0	0	0	6	0	0	6	0	0	0	0	0
710 Núcleo de Educação em Saúde				6			6					
702 Núcleo de Enfermagem												
703 Núcleo de Farmácia												
704 Núcleo de Fisioterapia												
705 Núcleo de Fonoaudiologia												
707 Núcleo de Nutrição												
709 Núcleo de Terapia Ocupacional												
Educação à Distância				143	15	9	147	5	15			
TOTAL	50	0	27	3.754	101	522	3.903	64	602	194	1	47

Obs.: D. Of. - Disciplinas ofertadas; D. Cn. - Disciplinas canceladas; D. < 5 - Disciplinas com menos de 5 alunos

Fonte: DAA/PROGRAD

Situação posicional: término de cada período letivo

Monitores por curso e modalidade da bolsa

Cód.	Unidade/Curso	Mod.	Turno	2009		2010		2011	
				Voluntário	Remunerado	Voluntário	Remunerado	Voluntário	Remunerado
Campus de São Cristóvão				55	49	91	87	58	141
CCET				5	22	20	41	12	54
146	Astronomia	Bac	Diurno						
170	Ciência da Computação	Bac	Diurno		8	4	3	2	4
181	Ciências Atuariais	Bac	Noturno						
112	Engenharia Ambiental e Sanitária	Bac	Diurno						
110	Engenharia Civil	Bac	Diurno	3	4	4	5	2	8
121	Engenharia de Alimentos	Bac	Diurno			1	2		1
172	Engenharia de Computação	Bac	Diurno			3	3	4	2
190	Engenharia de Materiais	Bac	Diurno				2		4
125	Engenharia de Petróleo	Bac	Diurno						
113	Engenharia de Produção	Bac	Diurno			1	2	1	4
145	Engenharia Elétrica	Bac	Diurno						
143	Engenharia Eletrônica	Bac	Diurno				4	1	1
195	Engenharia Mecânica	Bac	Diurno	1	1	1	5		
120	Engenharia Química	Bac	Diurno		2		1		2
180	Estatística	Bac	Noturno	1	5		3		4
140	Física	Lic	Diurno				1		3
141	Física	Bac	Diurno				1		1
142	Física	Lic	Noturno			2			1
144	Física Médica	Bac	Diurno			1	1		
150	Matemática	Lic	Diurno			2		1	11
151	Matemática	Bac	Diurno				2		
152	Matemática	Lic	Noturno				4		
160	Química	Lic	Diurno		2			1	7
161	Química	Bac	Diurno						1
162	Química	Lic	Noturno				1		
130	Química Industrial	Bac	Diurno			1	1		
163	Química Tecnológica	Bac	Diurno						
171	Sistemas de Informação	Bac	Noturno						

Monitores por curso e modalidade da bolsa

(continuação)

Cód.	Unidade/Curso	Turno	2009		2010		2011	
			Voluntário	Remunerado	Voluntário	Remunerado	Voluntário	Remunerado
CCBS			15	9	28	15	6	22
240	Ciências Biológicas	Lic Diurno		2	3	1	4	6
241	Ciências Biológicas	Bac Diurno	2	1	5	3		1
242	Ciências Biológicas	Lic Noturno	1			1		1
245	Ecologia	Bac Diurno						
250	Educação Física	Lic Diurno						
251	Educação Física	Lic Diurno						
252	Educação Física	Bac Diurno			6	1	1	3
265	Engenharia Agrícola	Bac Diurno						
260	Engenharia Agrônoma	Bac Diurno	1	2	3	3		4
264	Engenharia de Pesca	Bac Diurno					1	
261	Engenharia Florestal	Bac Diurno	2	3			2	
272	Farmácia	Bac Diurno	8		3			
263	Geologia	Bac Diurno						
266	Medicina Veterinária	Bac Diurno						
235	Nutrição	Bac Diurno	1	1	4	2		5
262	Zootecnia	Bac Diurno			4	1	1	2
CCSA			17	7	23	12	16	20
310	Administração	Bac Diurno	2	1	1	1	1	3
311	Administração	Bac Noturno						
390	Biblioteconomia e Documentação	Bac Noturno						
320	Ciências Contábeis	Bac Noturno			1	1		1
330	Ciências Econômicas	Bac Diurno		1	1	1		1
331	Ciências Econômicas	Bac Noturno			2			
340	Direito	Bac Diurno	13	5	12	2	4	2
341	Direito	Bac Noturno	2		2	4	7	4
395	Relações Internacionais	Bac Diurno						1
370	Secretariado Executivo	Bac Noturno					1	3
350	Serviço Social	Bac Diurno			2		2	3
351	Serviço Social	Bac Noturno					1	
380	Turismo	Bac Diurno			2	1	2	2

Monitores por curso e modalidade da bolsa

(continuação)

Cód.	Unidade/Curso	Turno	2009		2010		2011	
			Voluntário	Remunerado	Voluntário	Remunerado	Voluntário	Remunerado
CECH			18	11	20	19	24	45
491	Artes Visuais	Lic Diurno			1		1	2
470	Ciências Sociais	Bac Diurno				2	1	2
471	Ciências Sociais	Lic Diurno	1					
495	Comunicação Social – Audiovisual	Bac Diurno						1
493	Comunicação Social – Radialismo	Bac Diurno						
497	Design	Bac Noturno						
400	Filosofia	Lic Noturno		1				
430	Geografia	Lic Diurno				1		1
431	Geografia	Bac Diurno						
432	Geografia	Lic Noturno						
420	História	Lic Diurno	2	2	2			7
421	História	Bac Diurno						
422	História	Lic Noturno	1			5		2
492	Jornalismo	Bac Diurno			2	1	1	3
445	Letras – Espanhol	Lic Noturno		1		2		
455	Letras – Inglês	Lic Noturno					2	2
440	Letras – Língua Portuguesa	Lic Diurno	1					1
442	Letras – Língua Portuguesa	Lic Noturno	1					
446	Letras – Português e Espanhol	Lic Diurno			4	1	6	10
460	Letras – Português e Francês	Lic Diurno						
461	Letras – Português e Francês	Lic Noturno						
450	Letras – Português e Inglês	Lic Diurno	1					
490	Música	Lic Noturno		1	3	2	5	4
410	Pedagogia	Lic Diurno	4	5	1		1	5
414	Pedagogia	Lic Noturno			2	3		2
480	Psicologia	Bac Diurno			5	2	7	2
481	Psicologia	Lic Diurno	7	1				
496	Publicidade e Propaganda	Bac Diurno						1

Monitores por curso e modalidade da bolsa

(continuação)

Cód.	Unidade/Curso	Turno	2009		2010		2011	
			Voluntário	Remunerado	Voluntário	Remunerado	Voluntário	Remunerado
Campus de Aracaju			102	36	162	24	155	41
230	Enfermagem	Bac Diurno	7		12	1		4
231	Enfermagem	Lic Diurno						
280	Fisioterapia	Bac Diurno	1		9	2		4
290	Fonoaudiologia	Bac Diurno				1	2	1
210	Medicina	Bac Diurno	76	18	106	12	137	20
220	Odontologia	Bac Diurno	18	18	35	8	16	12
Campus de Itabaiana			10	19	20	22	17	55
510	Administração	Bac Noturno		2	2	2	1	7
520	Ciências Biológicas	Lic Diurno	1	1	8	2	1	4
530	Ciências Contábeis	Bac Noturno		1	1	3	2	5
540	Física	Lic Noturno		1		2		8
550	Geografia	Lic Diurno	3	2	2	1	5	5
560	Letras - Língua Portuguesa	Lic Noturno	2	2	1	2	3	5
570	Matemática	Lic Diurno	1	2		5		9
580	Pedagogia	Lic Noturno	1	3	3		2	3
590	Química	Lic Diurno		3	3	2	2	5
500	Sistemas de Informação	Bac Diurno	2	2		3	1	4
Campus de Laranjeiras			3	3	14	8	4	13
660	Arqueologia	Bac Diurno	2	1	4	2		1
620	Arquitetura e Urbanismo	Bac Diurno		2	3	1		1
630	Dança	Lic Noturno			1	2	1	3
650	Museologia	Bac Diurno	1		1	2	1	4
640	Teatro	Lic Noturno			5	1	2	4
Campus de Lagarto							0	0
720	Enfermagem	Bac Diurno						
730	Farmácia	Bac Diurno						
740	Fisioterapia	Bac Diurno						
750	Fonoaudiologia	Bac Diurno						
770	Nutrição	Bac Diurno						
790	Terapia Ocupacional	Bac Diurno						
TOTAL DA UFS			170	107	287	141	234	250

(*) Curso sem funcionamento regular

Fonte: DEAPE/PROGRAD

Situação posicional: término de cada ano letivo

Monitores bolsistas por departamento

Departamento/Núcleo	2009		2010		2011	
	VO	VP	VO	VP	VO	VP
Campus de São Cristóvão	0	65	0	98	0	158
CCET	0	22	0	43	0	54
103 Departamento de Computação		8		5		6
101 Departamento de Engenharia Civil		4		3		8
107 Departamento de Engenharia Elétrica						1
102 Departamento de Engenharia Química		3				2
108 Departamento de Estatística e Ciências Atuariais		5		3		4
104 Departamento de Física				8		5
105 Departamento de Matemática		1		16		11
106 Departamento de Química				2		8
111 Departamento de Tecnologia de Alimentos				1		1
109 Núcleo de Ciência e Engenharia de Materiais				2		4
112 Núcleo de Engenharia Ambiental						
113 Núcleo de Engenharia de Produção				2		4
110 Núcleo de Engenharia Mecânica		1		1		
CCBS	0	25	0	24	0	39
201 Departamento de Biologia		3		4		8
218 Departamento de Ciências Florestais		1		1		
203 Departamento de Educação Física				1		3
210 Departamento de Engenharia Agrônômica		4		4		4
205 Departamento de Fisiologia		1		1		1
207 Departamento de Morfologia		15		9		16
217 Departamento de Zootecnia				2		2
219 Núcleo de Ecologia						
216 Núcleo de Engenharia de Pesca						
215 Núcleo de Geologia						
220 Núcleo de Medicina Veterinária						
214 Núcleo de Nutrição		1		2		5

Monitores bolsistas por departamento

(continuação)

Departamento/Núcleo	2009		2010		2011	
	VO	VP	VO	VP	VO	VP
CCSA	0	6	0	12	0	20
301 Departamento de Administração		1		1		3
305 Departamento de Ciências Contábeis				1		1
302 Departamento de Direito		5		6		6
303 Departamento de Economia				1		1
304 Departamento de Serviço Social				1		3
309 Núcleo de Ciência da Informação						
306 Núcleo de Relações Internacionais						1
307 Núcleo de Secretariado Executivo				1		3
308 Núcleo de Turismo				1		2
CECH	0	12	0	19	0	45
408 Departamento de Artes e Comunicação Social				1		
405 Departamento de Ciências Sociais		1		2		2
408 Departamento de Comunicação Social						5
401 Departamento de Educação		5		3		7
407 Departamento de Filosofia		1				
403 Departamento de Geografia				1		1
402 Departamento de História		2		5		9
404 Departamento de Letras		1		3		
411 Departamento de Letras Estrangeiras						12
404 Departamento de Letras Vernáculas						1
406 Departamento de Psicologia		1		2		2
410 Núcleo de Artes e Design						2
409 Núcleo de Música		1		2		4
Campus de Aracaju	0	20	0	13	0	24
204 Departamento de Enfermagem				1		4
211 Departamento de Medicina		2		2		3
208 Departamento de Odontologia		18		8		12
212 Núcleo de Fisioterapia				1		4
213 Núcleo de Fonoaudiologia				1		1

Monitores bolsistas por departamento

(continuação)

Departamento/Núcleo	2009		2010		2011	
	VO	VP	VO	VP	VO	VP
Campus de Itabaiana	0	19	0	22	0	55
501 Departamento de Administração		2		3		7
502 Departamento de Biociências		2		2		4
503 Departamento de Ciências Contábeis		1		2		5
508 Departamento de Educação		3		2		3
504 Departamento de Física		1		2		8
505 Departamento de Geografia		2		1		5
506 Departamento de Letras		1		1		5
507 Departamento de Matemática		3		4		9
509 Departamento de Química		2		2		5
510 Departamento de Sistemas de Informação		2		3		4
Campus de Laranjeiras	0	3	0	8	0	13
606 Núcleo de Arqueologia		1		2		1
602 Núcleo de Arquitetura e Urbanismo		2		1		1
603 Núcleo de Dança				2		3
605 Núcleo de Museologia				2		4
604 Núcleo de Teatro				1		4
Campus de Lagarto					0	0
710 Núcleo de Educação em Saúde						
702 Núcleo de Enfermagem						
703 Núcleo de Farmácia						
704 Núcleo de Fisioterapia						
705 Núcleo de Fonoaudiologia						
707 Núcleo de Nutrição						
709 Núcleo de Terapia Ocupacional						
TOTAL DA UFS	125	107	150	141	300	250

Obs.: VO - Vagas ofertadas; VP - Vagas preenchidas

Fonte: DEAPE/PROGRAD

Situação posicional: término de cada ano letivo

Número de opções de cursos de graduação presenciais em funcionamento

Localização	2009			2010			2011		
	Diurno	Noturno	Total	Diurno	Noturno	Total	Diurno	Noturno	Total
Campus Cidade Universitária	55	21	76	60	23	83	60	24	84
CCET	19	6	25	21	6	27	21	6	27
CCBS	12	1	13	15	1	16	15	1	16
CCSA	6	7	13	6	7	13	6	7	13
CECH	18	7	25	18	9	27	18	10	28
Campus da Saúde	6	0	6	6	0	6	6	0	6
CCBS	6		6	6		6	6		6
Campus de Itabaiana	5	5	10	5	5	10	5	5	10
Campus da Laranjeiras	3	2	5	2	3	5	3	2	5
Campus de Lagarto							6	0	6
Prolec	2		2	2		2	2		2
Proped	1		1	1		1	1		1
TOTAL	72	28	100	76	31	107	77	31	108

Fonte: COPAC/COGEPLAN

Situação posicional: término de cada ano letivo

(*) Cálculo feito com base no ano da primeira matrícula do curso

Cursos de graduação que passaram por avaliação externa

Curso/Campus	CPC dos cursos		
	2009*	2010*	2011*
Campus de São Cristóvão			
Administração	-	4	-
Ciências Biológicas	2	-	-
Ciências Contábeis	-	2	-
Ciências da Computação	4	-	-
Ciências Econômicas	-	3	-
Ciências Sociais	3	-	-
Comunicação Social - Radialismo	-	2	-
Direito	-	2	-
Educação Física	-	-	3
Engenharia Agrônoma	-	-	2
Engenharia Civil	2	-	-
Engenharia de Alimentos	2	-	-
Engenharia de Materiais	SC	-	-
Engenharia de Pesca	SC	-	-
Engenharia de Produção	SC	-	-
Engenharia Elétrica	3	-	-
Engenharia Florestal	2	-	-
Engenharia Mecânica	SC	-	-
Engenharia Química	2	-	-
Farmácia	-	-	3
Filosofia	3	-	-
Física	3	-	-
Geografia	-	-	-
História	4	-	-
Jornalismo	-	3	-
Letras	3	-	-
Matemática	4	-	-
Nutrição	-	-	4
Pedagogia	4	-	-
Psicologia	-	4	-
Química	3	-	-
Química Industrial	2	-	-
Serviço Social	-	-	2
Sistemas de Informação	SC	-	-
Zootecnia	-	-	4

(*) - Ano de divulgação do conceito

SC - curso ainda Sem Conceito

Cursos de graduação que passaram por avaliação externa

(continuação)

Curso/Campus	CPC dos cursos		
	2009*	2010*	2011*
Campus de Aracaju			
Enfermagem	-	-	4
Fisioterapia	-	-	4
Medicina	-	-	4
Odontologia	-	-	4
Campus de Itabaiana			
Administração	-	SC	-
Ciências Biológicas	SC	-	-
Ciências Contábeis	-	SC	-
Física	SC	-	-
Geografia	SC	-	-
Letras	SC	-	-
Matemática	SC	-	-
Pedagogia	SC	-	-
Química	SC	-	-
Sistemas de Informação	SC	-	-
Campus de Laranjeiras			
Arqueologia	-	-	-
Arquitetura e Urbanismo	SC	-	-
Dança	-	-	-
Museologia	-	-	-
Teatro	-	SC	-

(*) - Ano de divulgação do conceito

Fonte: COAV/COGEPLAN

SC - curso ainda Sem Conceito

Situação posicional: término de cada ano letivo

Indicador Aluno Equivalente por curso

Cód	Unidade/Curso	Mod.	Turno	2009	2010	2011
Campus de São Cristóvão				14.627,38	18.382,15	15.428,10
CCET				5.117,34	6.487,81	5.346,28
146	Astronomia	Bac	Diurno			100,00
170	Ciência da Computação	Bac	Diurno	359,51	312,29	307,35
181	Ciências Atuariais	Bac	Noturno	73,83	155,69	226,31
112	Engenharia Ambiental e Sanitária	Bac	Diurno		84,00	157,00
110	Engenharia Civil	Bac	Diurno	474,48	631,16	510,34
121	Engenharia de Alimentos	Bac	Diurno	307,18	374,76	190,74
172	Engenharia de Computação	Bac	Diurno	100,00	194,00	281,00
190	Engenharia de Materiais	Bac	Diurno	284,00	386,00	199,88
125	Engenharia de Petróleo	Bac	Diurno		100,00	193,00
113	Engenharia de Produção	Bac	Diurno	286,00	398,00	249,80
145	Engenharia Elétrica	Bac	Diurno	102,00	90,00	242,00
143	Engenharia Eletrônica	Bac	Diurno	219,02	264,02	219,02
195	Engenharia Mecânica	Bac	Diurno	288,00	392,00	249,80
120	Engenharia Química	Bac	Diurno	327,18	403,90	283,08
180	Estatística	Bac	Noturno	160,98	206,87	161,17
140	Física	Lic	Diurno	126,84	45,30	72,48
141	Física	Bac	Diurno	184,36	213,18	148,48
142	Física	Lic	Noturno	341,03	488,84	374,78
144	Física Médica	Bac	Diurno	224,02	193,30	197,78
150	Matemática	Lic	Diurno	180,99	138,36	143,84
151	Matemática	Bac	Diurno	28,50	64,59	40,59
152	Matemática	Lic	Noturno	162,78	214,04	119,91
160	Química	Lic	Diurno	45,30	18,12	
161	Química	Bac	Diurno	8,00	162,60	114,12
162	Química	Lic	Noturno	314,99	407,26	321,54
130	Química Industrial	Bac	Diurno	194,96	234,96	122,36
163	Química Tecnológica	Bac	Diurno	89,06		
171	Sistemas de Informação	Bac	Noturno	234,33	314,58	119,91

Indicador Aluno Equivalente por curso

Cód	Unidade/Curso	Mod.	Turno	2009	2010	2011
CCBS				4.226,70	5.532,09	4.862,13
240	Ciências Biológicas	Lic	Diurno	230,00	228,00	179,00
241	Ciências Biológicas	Bac	Diurno	161,00	192,00	172,00
242	Ciências Biológicas	Lic	Noturno	245,03	220,42	220,42
245	Ecologia	Bac	Diurno		100,00	183,00
250	Educação Física	Lic	Diurno	399,75	367,77	199,88
251	Educação Física	Lic	Diurno	208,50	219,00	222,27
252	Educação Física	Bac	Diurno	213,00	301,50	167,19
265	Engenharia Agrícola	Bac	Diurno		90,00	177,00
260	Engenharia Agrônômica	Bac	Diurno	338,00	571,90	318,86
264	Engenharia de Pesca	Bac	Diurno	266,00	394,00	310,54
261	Engenharia Florestal	Bac	Diurno	329,68	488,74	416,20
272	Farmácia	Bac	Diurno	443,24	533,10	439,14
263	Geologia	Bac	Diurno	296,00	388,00	227,08
266	Medicina Veterinária	Bac	Diurno		234,00	441,00
235	Nutrição	Bac	Diurno	300,00	394,00	443,24
262	Zootecnia	Bac	Diurno	796,50	809,66	745,31
CCSA				2.354,41	2.757,85	2.208,18
310	Administração	Bac	Diurno	169,88	239,16	167,88
311	Administração	Bac	Noturno	169,53	243,75	242,93
390	Biblioteconomia e Documentação	Bac	Noturno	53,50	105,93	155,69
320	Ciências Contábeis	Bac	Noturno	380,96	293,99	257,01
330	Ciências Econômicas	Bac	Diurno	184,24	209,76	112,64
331	Ciências Econômicas	Bac	Noturno	218,41	210,62	101,91
340	Direito	Bac	Diurno	280,00	297,55	302,40
341	Direito	Bac	Noturno	274,35	330,26	211,16
395	Relações Internacionais	Bac	Diurno	47,00	99,00	134,50
370	Secretariado Executivo	Bac	Noturno	155,15	210,79	127,97
350	Serviço Social	Bac	Diurno	17,92	4,48	4,48
351	Serviço Social	Bac	Noturno	266,47	315,56	297,85
380	Turismo	Bac	Diurno	137,00	197,00	91,76

Indicador Aluno Equivalente por curso

(continuação)

Cód	Unidade/Curso	Mod.	Turno	2009	2010	2011
CECH				2.928,93	3.604,39	3.011,51
491	Artes Visuais	Lic	Diurno	113,64	209,85	85,38
470	Ciências Sociais	Bac	Diurno	87,76	83,44	77,84
471	Ciências Sociais	Lic	Diurno	120,96	62,72	76,16
495	Comunicação Social – Audiovisual	Bac	Diurno	47,00	119,00	155,50
493	Comunicação Social – Radialismo	Bac	Diurno	71,68	49,28	31,36
497	Design	Bac	Noturno		54,57	105,40
400	Filosofia	Lic	Noturno	151,08	141,45	100,15
430	Geografia	Lic	Diurno	219,60	139,00	202,40
431	Geografia	Bac	Diurno	52,80	79,80	30,20
432	Geografia	Lic	Noturno		42,80	62,06
420	História	Lic	Diurno	152,00	167,60	138,40
421	História	Bac	Diurno	15,80	9,80	4,40
422	História	Lic	Noturno	151,73	162,21	140,81
492	Jornalismo	Bac	Diurno	92,76	116,28	98,72
445	Letras – Espanhol	Lic	Noturno	57,20	219,37	131,25
455	Letras – Inglês	Lic	Noturno	87,98	114,06	86,82
440	Letras – Língua Portuguesa	Lic	Diurno	136,66	164,88	216,08
442	Letras – Língua Portuguesa	Lic	Noturno	135,12	177,41	183,08
446	Letras – Português e Espanhol	Lic	Diurno	149,00	201,00	143,42
460	Letras – Português e Francês	Lic	Diurno	62,14	80,30	47,30
461	Letras – Português e Francês	Lic	Noturno	101,95	83,20	43,21
450	Letras – Português e Inglês	Lic	Diurno	102,90	129,90	97,44
490	Música	Lic	Noturno	210,00	274,50	116,52
410	Pedagogia	Lic	Diurno	148,60	185,40	118,00
414	Pedagogia	Lic	Noturno	244,82	164,57	155,36
480	Psicologia	Bac	Diurno	147,00	251,00	175,25
481	Psicologia	Lic	Diurno	22,75	22,00	45,00
496	Publicidade e Propaganda	Bac	Diurno	46,00	99,00	144,00

Indicador Aluno Equivalente por curso

(continuação)

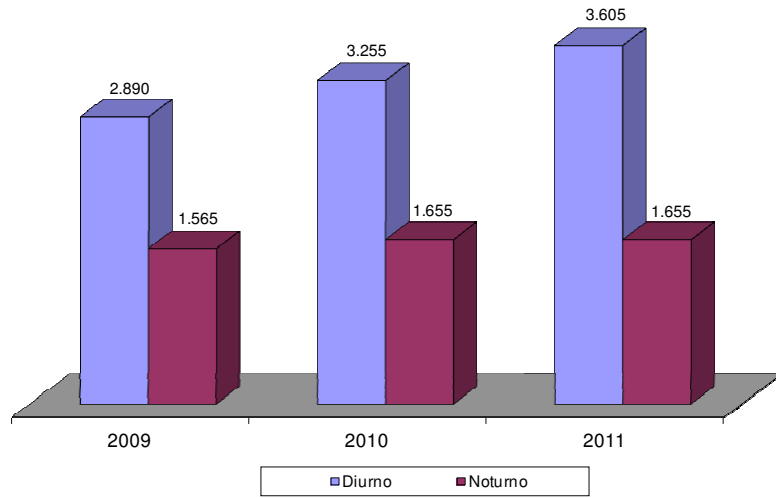
Cód	Unidade/Curso	Mod.	Turno	2009	2010	2011
Campus de Aracaju				4.022,55	4.621,35	4.380,96
230	Enfermagem	Bac	Diurno	336,57	432,69	333,60
231	Enfermagem	Lic	Diurno	48,86	52,61	45,99
280	Fisioterapia	Bac	Diurno	220,50	297,00	332,43
290	Fonoaudiologia	Bac	Diurno	220,50	294,00	356,91
210	Medicina	Bac	Diurno	2.325,38	2.570,13	2.369,39
220	Odontologia	Bac	Diurno	870,75	974,93	942,64
Campus de Itabaiana				2.930,69	1.517,45	2.035,10
510	Administração	Bac	Noturno	221,33	76,40	126,55
520	Ciências Biológicas	Lic	Diurno	411,60	269,85	391,65
530	Ciências Contábeis	Bac	Noturno	220,21	75,27	114,82
540	Física	Lic	Noturno	435,92	150,82	183,74
550	Geografia	Lic	Diurno	205,80	165,27	191,73
560	Letras – Língua Portuguesa	Lic	Noturno	222,45	164,50	219,44
570	Matemática	Lic	Diurno	307,13	154,92	206,62
580	Pedagogia	Lic	Noturno	202,23	70,78	155,49
590	Química	Lic	Diurno	403,20	259,56	327,39
500	Sistema de Informação	Bac	Diurno	300,83	130,08	117,67
Campus de Laranjeiras				618,00	893,21	485,33
660	Arqueologia	Bac	Diurno	120,00	180,60	106,47
620	Arquitetura e Urbanismo	Bac	Diurno	222,00	299,25	122,60
630	Dança	Lic	Noturno	94,00	148,30	70,78
650	Museologia	Bac	Diurno	110,00	161,70	75,60
640	Teatro	Lic	Noturno	72,00	103,36	109,88
Campus de Lagarto						515,55
720	Enfermagem	Bac	Diurno			78,75
730	Farmácia	Bac	Diurno			105,00
740	Fisioterapia	Bac	Diurno			78,75
750	Fonoaudiologia	Bac	Diurno			78,75
770	Nutrição	Bac	Diurno			105,00
790	Terapia Ocupacional	Bac	Diurno			69,30
TOTAL DA UFS				22.198,62	25.414,16	22.845,04

Fonte: COPAC/COGEPLAN

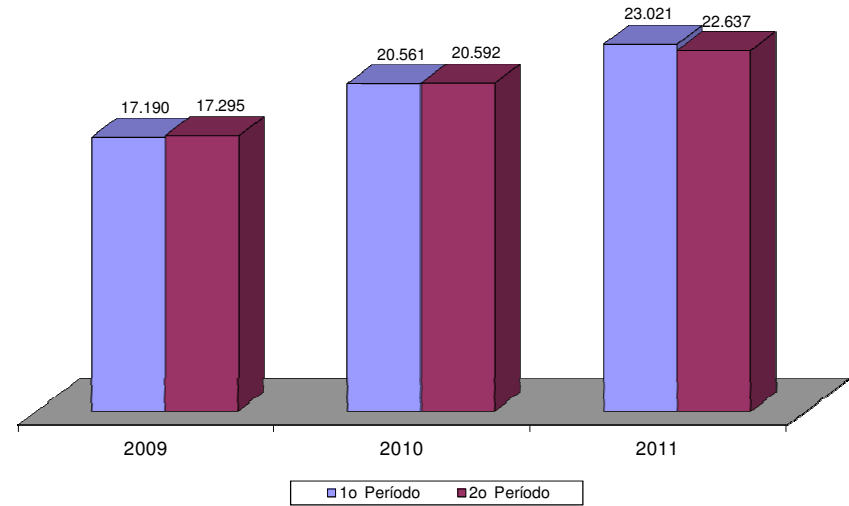
Situação posicional: término de cada ano letivo 10 de cada ano letivo

Ensino de graduação em gráfico

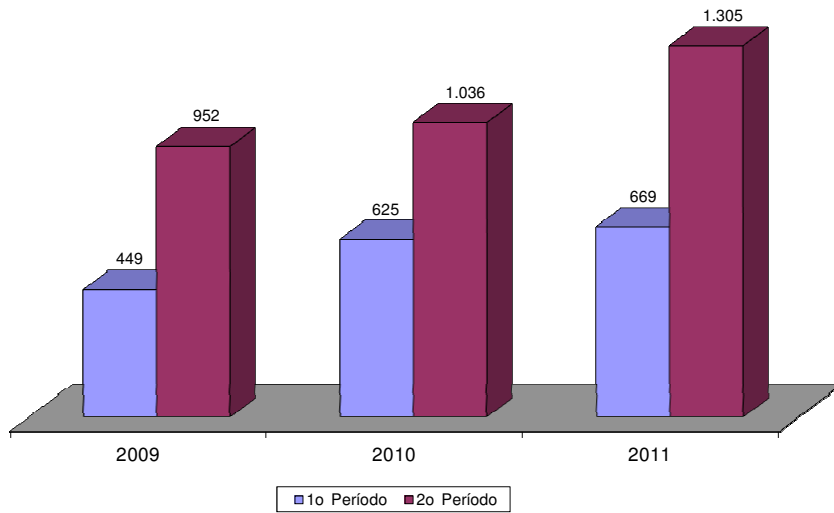
Vagas Ofertadas



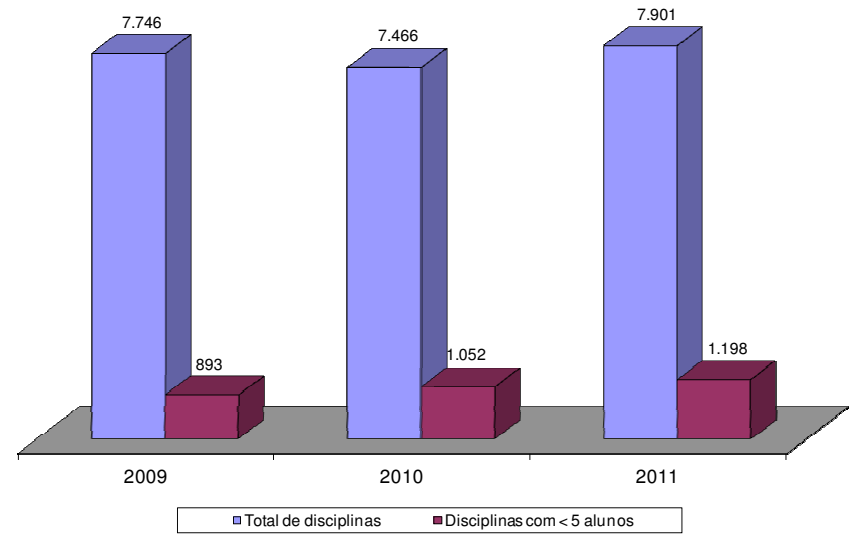
Alunos Matriculados



Alunos Diplomados



Número de Disciplinas Ofertadas



Mestrado e Doutorado

Alunos ingressantes por curso e período

Alunos matriculados por curso e período

Alunos diplomados por curso e período

Alunos evadidos por curso e período

Alunos bolsistas por curso

Indicador Aluno Equivalente por curso

Alunos ingressantes por curso e período

Curso	2009							2010							2011						
	Vagas	1º período			2º período			Vagas	1º período			2º período			Vagas	1º período			2º período		
		Fem	Masc	Total	Fem	Masc	Total		Fem	Masc	Total	Fem	Masc	Total		Fem	Masc	Total	Fem	Masc	Total
Mestrado	475	190	149	339	23	25	48	672	198	164	362	46	51	97	850	263	211	474	73	52	125
Administração															20				7	13	20
Agroecossistemas	25	13	12	25				30	12	15	27				47	8	5	13	5	2	7
Antropologia	16				7	5	12	36	7	5	12				25	11	3	14			
Arqueologia															20	12	8	20			
Biologia Parasitária								10				2	4	6	13	8	1	9			
Biotecnologia em Recursos Naturais	24	5	7	12	4	5	9	42	7	3	10	7	1	8	57	8	5	13	3	2	5
Ciência da Computação								15				6	9	15	15	3	12	15			
Ciência e Engenharia de Materiais	35	9	10	19				56	5	7	12		1	1	46	1	4	5		5	5
Ciência e Engenharia de Processos Químicos	10	5	5	10				15	4	6	10	1	4	5	15	7	3	10	3	2	5
Ciência e Tecnologia de Alimentos	19	13		13	8	2	10	16	13	1	14				21	13	2	15	5		5
Ciências da Saúde	44	30	18	48				48	30	14	44				37	21	8	29			
Ciências Farmacêuticas	11	9	1	10				19	8	1	9	4	2	6	29	12	8	20	1	3	4
Ciências Fisiológicas															30	7	3	10	7	2	9
Desenvolvimento e Meio Ambiente	30	16	9	25				36	18	9	27				59	30	16	46			
Desenv. Regional e Gestão de Empreend. Local	15	2	14	16				15	3	12	15				15	5	10	15			
Direito															12				9	4	13
Ecologia e Conservação	23	9	8	17				35	9	5	14	5	1	6	31	8	2	10	4	5	9
Educação	30	21	9	30				30	19	11	30				30	20	10	30			
Engenharia Civil															11	3	7	10	1		1
Engenharia Elétrica								17	4	11	15		2	2	20	1	12	13			
Ensino de Ciências e Matemática	12	7	5	12				18	9	9	18				31	19	12	31			
Física	65	7	11	18		7	7	58	6	16	22	6	8	14	40	5	16	21	4	4	8
Geociências e Análise de Bacias															24	2	2	4	2	1	3
Geografia	15	12	6	18				15	7	8	15				17	7	9	16			
Letras	21	11	12	23				40	14	10	24	5	5	10	20	17	3	20			
Matemática															10	2	8	10			
Matemática (profissional)															20	4	16	20			
Psicologia Social	15	8	5	13				17	9	6	15				22	14	8	22			
Química	45	5	7	12	4	6	10	58	4	9	13	7	11	18	40	4	6	10	6	5	11
Serviço Social															12				11		11
Sociologia	20	8	10	18				35	10	6	16				31	8	9	17			
Zootecnia								11				3	3	6	30	3	3	6	5	4	9

Alunos ingressantes por curso e período

(continuação)

Curso	2009							2010							2011						
	Vagas	1º período			2º período			Vagas	1º período			2º período			Vagas	1º período			2º período		
		Fem	Masc	Total	Fem	Masc	Total		Fem	Masc	Total	Fem	Masc	Total		Fem	Masc	Total	Fem	Masc	Total
Doutorado	125	51	30	81	0	5	5	175	50	55	105	5	1	6	170	53	37	90	1	8	9
Biotecnologia - RENORBIO	11	9	2	11				5	3	2	5				11	8	3	11			
Ciência e Engenharia de Materiais	28	5	7	12				52	7	11	18	2		2	46	4	4	8	1	3	4
Ciências da Saúde	19	12	8	20				30	16	12	28				32	18	8	26			
Desenvolvimento e Meio Ambiente								12	5	6	11				10	7	3	10			
Educação	8	6	2	8				8	4	4	8				8	7	1	8			
Física	32	3	5	8		4	4	31	5	4	9	3	1	4	30	1	6	7		5	5
Geografia	14	12	3	15				19	6	11	17				19	5	7	12			
Sociologia	13	4	3	7		1		18	4	5	9				14	3	5	8			
TOTAL DA UFS	600	241	179	420	23	30	53	847	248	219	467	51	52	103	1.020	316	248	564	74	60	134

Fonte: COPGD/POSGRAP

Situação posicional: término de cada período letivo

Alunos matriculados por curso e período

Curso	2009						2010						2011					
	1º período			2º período			1º período			2º período			1º período			2º período		
	Fem	Masc	Total	Fem	Masc	Total	Fem	Masc	Total	Fem	Masc	Total	Fem	Masc	Total	Fem	Masc	Total
Mestrado	412	345	757	372	324	696	496	398	894	464	375	839	625	501	1.126	591	456	1.047
Administração															7	13	20	
Agroecossistemas	32	33	65	22	28	50	31	39	70	24	22	46	19	15	34	23	17	40
Antropologia				7	5	12	14	10	24	14	10	24	24	13	37	23	14	37
Arqueologia													12	8	20	11	8	19
Biologia Parasitária									2	4	6	10	5	15	10	5	15	
Biotecnologia em Recursos Naturais	12	11	23	16	16	32	21	15	36	22	14	36	24	11	35	24	10	34
Ciência da Computação									6	9	15	8	20	28	8	18	26	
Ciência e Engenharia de Materiais	15	16	31	13	12	25	12	11	23	11	12	23	8	14	22	6	13	19
Ciência e Engenharia de Processos Químicos	9	13	22	9	13	22	10	13	23	10	16	26	14	14	28	12	13	25
Ciência e Tecnologia de Alimentos	24	3	27	31	5	36	34	3	37	33	2	35	35	4	39	32	4	36
Ciências da Saúde	63	35	98	52	32	84	75	37	112	63	31	94	72	35	107	51	22	73
Ciências Farmacêuticas	20	1	21	20	1	21	21	2	23	22	4	26	27	12	39	27	14	41
Ciências Fisiológicas													7	3	10	14	5	19
Desenvolvimento e Meio Ambiente	24	26	50	22	23	45	33	21	54	33	18	51	51	28	79	47	25	72
Desenv. Regional e Gestão de Empreend. Locais	8	34	42	6	28	34	10	36	46	5	20	25	10	28	38	7	21	28
Direito															9	4	13	
Ecologia e Conservação	18	18	36	16	16	32	20	12	32	25	13	38	30	15	45	27	13	40
Educação	54	24	78	41	21	62	54	29	83	45	22	67	58	27	85	38	21	59
Engenharia Civil													3	7	10	4	5	9
Engenharia Elétrica							4	11	15	2	10	12	3	20	23	3	20	23
Ensino de Ciências e Matemática	7	5	12	6	5	11	15	14	29	15	14	29	32	24	56	28	19	47
Física	15	25	40	15	28	43	12	30	42	17	33	50	17	42	59	18	33	51
Geociências e Análise de Bacias													2	2	4	5	2	7
Geografia	26	21	47	19	17	36	24	21	45	23	17	40	27	23	50	20	20	40
Letras	23	14	37	23	14	37	37	24	61	30	27	57	45	26	71	37	21	58
Matemática													2	8	10	3	4	7
Matemática (profissional)													4	16	20	4	16	20
Psicologia Social	16	7	23	16	7	23	24	13	37	17	12	29	29	18	47	25	14	39
Química	23	29	52	19	28	47	19	32	51	20	39	59	20	33	53	21	32	53
Serviço Social															11		11	
Sociologia	23	30	53	19	25	44	26	25	51	22	23	45	26	24	50	24	21	45
Zootecnia										3	3	6	6	6	12	12	9	21

Alunos matriculados por curso e período

(continuação)

Curso	2009						2010						2011					
	1º período			2º período			1º período			2º período			1º período			2º período		
	Fem	Masc	Total	Fem	Masc	Total	Fem	Masc	Total	Fem	Masc	Total	Fem	Masc	Total	Fem	Masc	Total
Doutorado	112	76	188	107	81	188	145	125	270	145	120	265	188	145	333	181	142	323
Biotecnologia - RENORBIO	22	11	33	20	13	33	19	11	30	22	12	34	27	14	41	27	9	36
Ciência e Engenharia de Materiais	8	9	17	7	9	16	14	19	33	16	15	31	19	19	38	19	22	41
Ciências da Saúde	12	8	20	12	8	20	28	20	48	28	20	48	45	28	73	44	27	71
Desenvolvimento e Meio Ambiente							5	6	11	5	6	11	12	9	21	12	9	21
Educação	13	3	16	13	3	16	17	7	24	17	7	24	24	8	32	25	7	32
Física	14	25	39	13	29	42	18	30	48	17	28	45	17	26	43	15	31	46
Geografia	39	17	56	38	15	53	36	23	59	32	23	55	33	27	60	29	24	53
Sociologia	4	3	7	4	4	8	8	9	17	8	9	17	11	14	25	10	13	23
TOTAL DA UFS	524	421	945	479	405	884	641	523	1.164	609	495	1.104	813	646	1.459	772	598	1.370

Fonte: COPGD/POSGRAP

Situação posicional: término de cada período letivo

Alunos diplomados por curso e período

Curso	2009						2010						2011					
	1º período			2º período			1º período			2º período			1º período			2º período		
	Fem	Masc	Total	Fem	Masc	Total	Fem	Masc	Total	Fem	Masc	Total	Fem	Masc	Total	Fem	Masc	Total
Mestrado	52	36	88	70	72	142	73	55	128	87	66	153	139	96	235	123	91	214
Administração																		
Agroecossistemas	9	5	14	3	3	6	7	11	18	10	10	20	11	9	20	10	10	20
Antropologia																5	5	10
Arqueologia																		
Biologia Parasitária																		
Biotecnologia em Recursos Naturais				2	3	5	5	1	6	6	6	12	4	7	11	6	2	8
Ciência da Computação																		
Ciência e Engenharia de Materiais				5	6	11	1		1	4		4				4	3	7
Ciência e Engenharia de Processos Químicos				3	5	8	1	1	2	3	1	4	4	2	6	4	1	5
Ciência e Tecnologia de Alimentos				10	3	13				10		10	13		13	11	1	12
Ciências da Saúde	11	3	14	7	9	16	12	5	17	11	4	15	26	15	41	12	7	19
Ciências Farmacêuticas	2	3	5	7		7	3		3	7		7	9	1	10	9	2	11
Ciências Fisiológicas																		
Desenvolvimento e Meio Ambiente	1	3	4	7	9	16		3	3	12	6	18	15	8	23	17	8	25
Desenv. Regional e Gestão de Empreend. Locais					2	2	5	14	19				3	2	5	1	5	6
Direito																		
Ecologia e Conservação				5	9	14				3		3	7	7	14	12	6	18
Educação	12	3	15	7	2	9	9	7	16	4	6	10	19	8	27	4	2	6
Engenharia Civil																		
Engenharia Elétrica																		
Ensino de Ciências e Matemática										2	2	4	5	5	10	2	5	7
Física		4	4	6	8	14	1	2	3	2	5	7	3	10	13	3	9	12
Geociências e Análise de Bacias																		
Geografia	7	4	11	2	3	5	1	4	5	3	2	5	2	2	4	6	5	11
Letras							12	2	14	2	4	6	10	9	19	3	4	7
Matemática																		
Matemática (profissional)																		
Psicologia Social							7	1	8	2	2	4	3	3	6	1	1	2
Química	8	7	15	4	4	8	5	2	7	2	10	12	5	7	12	7	10	17
Serviço Social																		
Sociologia	2	4	6	2	6	8	4	2	6	4	8	12		1	1	6	5	11
Zootecnia																		

Alunos diplomados por curso e período

(continuação)

Curso	2009						2010						2011					
	1º período			2º período			1º período			2º período			1º período			2º período		
	Fem	Masc	Total	Fem	Masc	Total	Fem	Masc	Total	Fem	Masc	Total	Fem	Masc	Total	Fem	Masc	Total
Doutorado	1	1	2	8	3	11	6	3	9	6	11	17	10	10	20	6	7	13
Biotecnologia - RENORBIO											1	1		2	2			
Ciência e Engenharia de Materiais																	1	1
Ciências da Saúde										1		1	1	1	2		1	1
Desenvolvimento e Meio Ambiente																		
Educação																	2	2
Física					1	1	2	3	5	1	7	8	3	2	5	3	2	5
Geografia	1	1	2	8	2	10	4		4	4	3	7	6	5	11	1	3	4
Sociologia																		
TOTAL DA UFS	53	37	90	78	75	153	79	58	137	93	77	170	149	106	255	129	98	227

Fonte: COPGD/POSGRAP

Situação posicional: início de cada ano letivo

Alunos evadidos por curso e período

Curso	2009						2010						2011					
	1º período			2º período			1º período			2º período			1º período			2º período		
	Fem	Masc	Total	Fem	Masc	Total	Fem	Masc	Total	Fem	Masc	Total	Fem	Masc	Total	Fem	Masc	Total
Mestrado	4	8	12	11	10	21	6	16	22	5	19	24	15	17	32	10	25	35
Administração																		
Agroecossistemas	1	2	3	1		1		1		6		6	3	2	5			
Antropologia													1		1			
Arqueologia																1		1
Biologia Parasitária																		
Biotecnologia em Recursos Naturais								1	1	1	1	2		1	1	1		1
Ciência da Computação													1	1	2			2
Ciência e Engenharia de Materiais			1		2	4	6	1	2	3				2	2			3
Ciência e Engenharia de Processos Químicos								1	1				1	3	4	1	2	3
Ciência e Tecnologia de Alimentos					1		1				1	1	2		1			
Ciências da Saúde	2		2								1	1		1		1		1
Ciências Farmacêuticas																		
Ciências Fisiológicas																		
Desenvolvimento e Meio Ambiente					1		1		2	2						1		1
Desenv. Regional e Gestão de Empreend. Locais			2		2		3	3	1	1		2	2		2	2	2	1
Direito																		
Ecologia e Conservação					2		2	4										
Educação			1		1		1						2		2	1		1
Engenharia Civil																		2
Engenharia Elétrica											2	3	5		2	2		
Ensino de Ciências e Matemática					1		1											1
Física	1	1	2					3	6	9		3	3	3	2	5	2	7
Geociências e Análise de Bacias																		
Geografia									1	1								1
Letras																		1
Matemática																		3
Matemática (profissional)																		
Psicologia Social								1		1								
Química									1	1	1	2	3	2	2	4		1
Serviço Social																		
Sociologia			1		1		2	1	3	1		1						1
Zootecnia																		

Alunos evadidos por curso e período

(continuação)

Curso	2009						2010						2011					
	1º período			2º período			1º período			2º período			1º período			2º período		
	Fem	Masc	Total	Fem	Masc	Total	Fem	Masc	Total	Fem	Masc	Total	Fem	Masc	Total	Fem	Masc	Total
Doutorado	0	1	1	2	1	3	0	4	4	2	4	6	3	2	5	3	1	4
Biotecnologia - RENORBIO													2	1	3	1		1
Ciência e Engenharia de Materiais				1		1		1	1		4	4	1		1	1		1
Ciências da Saúde																		
Desenvolvimento e Meio Ambiente																		
Educação																		
Física		1	1	1		1		2	2	2		2		1	1			
Geografia						1	1		1	1								
Sociologia																1	1	2
TOTAL DA UFS	4	9	13	13	11	24	6	20	26	7	23	30	18	19	37	13	26	39

Fonte: COPGD/POSGRAP

Situação posicional: início de cada ano letivo

Alunos bolsistas por curso

Curso	2009						2010						2011					
	Entidades financiadoras					Total	Entidades financiadoras					Total	Entidades financiadoras					Total
	CNPq	CAPES	UFS	FAP	Outras		CNPq	CAPES	UFS	FAP	Outras		CNPq	CAPES	UFS	FAP	Outras	
Mestrado	51	181	0	72	6	310	53	249	0	73	9	384	78	385	0	118	9	586
Administração													6		1			7
Agroecossistemas	5	11		4		20	6	17		5		28	5	21		8		34
Antropologia		2				2		7		3		10		15		5		20
Arqueologia													9		4			13
Biologia Parasitária								2				2	6		3			9
Biotecnologia em Recursos Naturais	1	10		5		16	4	17		5		26	7	18		6		31
Ciência da Computação								2				2	6		2			8
Ciência e Engenharia de Materiais	7	6		5		18	6	7			1	14	9	10			1	20
Ciência e Engenharia de Processos Químicos	5	10		3		18	5	11				16	6	15				21
Ciência e Tecnologia de Alimentos	1	11		6		18	2	16		6		24	1	20		7		28
Ciências da Saúde	5	17		4		26	5	19		4		28	4	22		6		32
Ciências Farmacêuticas	4	10		5		19	2	14		5		21	4	20		5		29
Ciências Fisiológicas													10		6			16
Desenvolvimento e Meio Ambiente		13		4	6	23		14		4	6	24	3	19		8	6	36
Desenv. Regional e Gestão de Empreendim. Locais				3		3				4		4				5		5
Direito													4					4
Ecologia e Conservação	1	12		5		18	1	17		2	2	22	6	23		3	2	34
Educação	2	13		4		19	2	15		6		23	5	15		6		26
Engenharia Civil													3					3
Engenharia Elétrica								4				4	6					6
Ensino de Ciências e Matemática		2		2		4		8		4		12		11		3		14
Física	8	17		4		29	8	20		4		32	8	27		8		43
Geociências e Análise de Bacias													6		1			7
Geografia	2	10		4		16	2	10		4		16	3	11		6		20
Letras		7		2		9		9		4		13	1	13		4		18
Matemática													6					6
Matemática (profissional)																		
Psicologia Social		9		4		13		11		5		16	1	15		7		23
Química	10	8		4		22	10	12		4		26	15	16		5		36
Saúde da Criança												0						
Serviço Social													4					
Sociologia		13		4		17		15		4		19		15		2		17
Zootecnia								2				2		13		7		20

Alunos bolsistas por curso

(continuação)

Curso	2009						2010						2011					
	Entidades financiadoras						Entidades financiadoras						Entidades financiadoras					
	CNPq	CAPES	UFS	FAP	Outras	Total	CNPq	CAPES	UFS	FAP	Outras	Total	CNPq	CAPES	UFS	FAP	Outras	Total
Doutorado	10	35	4	21	3	73	12	53	1	28	6	100	15	78	0	49	2	144
Biotecnologia - RENORBIO	1	4		10		15	1	4		8		13	1	3		13		17
Ciência e Engenharia de Materiais	3	4				7	3	7			1	11	5	13		1	1	20
Ciências da Saúde		2				2	1	6		3		10	1	12		7		20
Desenvolvimento e Meio Ambiente								3		3		6		3		10		13
Educação		5		2		7		5		1		6		6				6
Física	6	7	4	6	3	26	7	12	1	8	1	29	8	18		10	1	37
Geografia		10		3		13		10		2	4	16		14		4		18
Saúde da Criança						0						0						
Sociologia		3				3		6		3		9		9		4		13
TOTAL DA UFS	61	216	4	93	9	383	65	302	1	101	15	484	93	463	0	167	11	730

Fonte: COPGD/POSGRAP

Situação posicional: término de cada ano letivo

Indicador Aluno Equivalente por curso

Curso	2009	2010	2011
Mestrado	955,88	1.236,00	1.317,59
Administração			0,00
Agroecossistemas	106,50	105,00	55,50
Antropologia	9,00	18,00	27,75
Arqueologia			0,00
Biologia Parasitária			22,50
Biotecnologia em Recursos Naturais	49,50	54,00	51,75
Ciência da Computação			30,38
Ciência e Engenharia de Materiais	48,00	34,50	30,75
Ciência e Engenharia de Processos Químicos	42,00	34,50	39,75
Ciência e Tecnologia de Alimentos	55,50	55,50	56,25
Ciências da Saúde	113,63	384,75	303,75
Ciências Farmacêuticas	31,50	34,50	60,00
Ciências Fisiológicas			0,00
Desenvolvimento e Meio Ambiente	51,00	42,00	56,63
Desenvolvimento Regional e Gestão de Empreendimentos Locais	29,25	35,25	24,75
Direito			0,00
Ecologia e Conservação	54,00	48,00	63,75
Educação	62,25	62,25	54,00
Engenharia Civil			0,00
Engenharia Elétrica		22,50	34,50
Ensino de Ciências e Matemática	9,00	21,00	37,88
Física	76,50	64,50	82,50
Geociências e Análise de Bacias			0,00
Geografia	36,00	33,75	34,13
Letras	27,75	45,75	48,00
Matemática (profissional)			0,00
Matemática			0,00
Psicologia Social	17,25	27,75	32,25
Química	94,50	75,00	79,50
Serviço Social			0,00
Sociologia	42,75	37,50	35,63
Zootecnia			55,69

Indicador Aluno Equivalente por curso

(continuação)

Curso	2009	2010	2011
Doutorado	68,78	192,28	259,73
Biotecnologia - RENORBIO	5,32	8,36	22,04
Ciência e Engenharia de Materiais	8,36	25,08	30,02
Ciências da Saúde	11,40	82,08	123,12
Desenvolvimento e Meio Ambiente		4,18	7,98
Educação	3,04	9,12	12,16
Física	31,92	34,96	33,82
Geografia	5,70	22,04	21,47
Sociologia	3,04	6,46	9,12
Residência Médica	46,00	48,00	48,00

Fonte: COPAC/COGEPLAN

Situação posicional: término de cada ano letivo

Residência Médica

Oferta de vagas por curso

Alunos matriculados por curso

Alunos formados por curso

Alunos desligados e desistentes por curso

Alunos bolsistas por curso

Oferta de vagas por curso

Cursos de Residência Médica	2009				2010				2011			
	V O	C	C/V	V P	V O	C	C/V	V P	V O	C	C/V	V P
Cirurgia Geral	6	21	3,5	6	6	20	3,3	6	5	26	5,2	6
Clínica Médica	6	35	5,8	6	6	40	6,7	6	5	39	7,8	6
Coloproctologia	1	2	2,0	1	1	2	2,0	1	1	3	3,0	1
Dermatologia	2	35	17,5	2	2	45	22,5	2	2	57	28,5	2
Endocrinologia e Metabologia	2	5	2,5	2	2	14	7,0	2	2	6	3,0	2
Infectologia	2	1	0,5		2	1	0,5		2	5	2,5	2
Medicina da Família e Comunidade	2	1	0,5	1	2	1	0,5		2	1	0,5	
Nefrologia					1	2	2,0	1	1	1	1,0	
Obstetrícia e Ginecologia	2	4	2,0		2	3	1,5	1	1	4	4,0	1
Pediatria	2	4	2,0		2	4	2,0	2	2	5	2,5	
Pneumologia					2	1	0,5		2	1	0,5	
Radiologia e Diagnóstico por Imagem	2	22	11,0	2	2	32	16,0	2	2	39	19,5	2
TOTAL	27	130	4,8	20	30	165	5,5	23	27	187	6,9	22

Obs.: V O - Vagas ofertadas; C - Candidatos inscritos; C/V - Relação candidato/vaga; V P - vagas preenchidas.

Fonte: COREME/HU

Situação posicional: início de cada ano letivo

Alunos matriculados por curso

Cursos de Residência Médica	2009				2010				2011			
	Ano * Anterior	Novas ** entradas	Alunos *** especiais	Total	Ano * Anterior	Novas ** entradas	Alunos *** especiais	Total	Ano * Anterior	Novas ** entradas	Alunos *** especiais	Total
Cirurgia Geral	6	6		12	8	6		14	6	6		12
Clínica Médica	5	6		11	5	6		11	6	6		12
Coloproctologia		1		1	1	1		2	1	1		2
Dermatologia	2	2		4	4	2		6	4	2		6
Endocrinologia e Metabologia	2	2		4	2	2		4	2	2		4
Infectologia	2			2	1			1		2		2
Medicina da Família e Comunidade		1		1	1			1				
Nefrologia						1		1	1			1
Obstetrícia e Ginecologia	3			3	1	1		2	1	1		2
Pediatria	2			2		2		2	2			2
Pneumologia												
Radiologia e Diagnóstico por Imagem	4	2		6	2	2		4	3	2		5
TOTAL	26	20	0	46	25	23	0	48	26	22	0	48

(*) Remanescentes do ano anterior; (**) aprovados em processos seletivos; (***) matriculados em disciplina isolada.

Fonte: COREME/HU

Situação posicional: início de cada ano letivo

Alunos formados por curso

Cursos de Residência Médica	2009			2010			2011		
	Matriculados	Formados	Form./Mat.	Matriculados	Formados	Form./Mat.	Matriculados	Formados	Form./Mat.
Cirurgia Geral	12	4	33%	14	8	57%	12	6	50%
Clínica Médica	11	5	45%	11	5	45%	12	6	50%
Coloproctologia				2	1	50%	2	1	50%
Dermatologia				6	2	33%	6	2	33%
Endocrinologia e Metabologia	4	2	50%	4	2	50%	4	2	50%
Infectologia	2	1	50%	1	1	100%	2	1	50%
Medicina da Família e Comunidade				1	1	100%			
Nefrologia							1	1	100%
Obstetrícia e Ginecologia	3	2	67%	2	1	50%			
Pediatria	2	2	100%				2	2	100%
Pneumologia									
Radiologia e Diagnóstico por Imagem	6	2	33%	4	1	25%	5	1	20%
TOTAL	40	18	45%	45	22	49%	46	22	48%

Fonte: COREME/HU

Situação posicional: término de cada ano letivo

Alunos desligados e desistentes por curso

Cursos de Residência Médica	2009			2010			2011		
	Desistente	Desligado*	Total	Desistente	Desligado*	Total	Desistente	Desligado*	Total
Cirurgia Geral								1	1
Clínica Médica	1		1						
Coloproctologia									
Dermatologia									
Endocrinologia e Metabologia									
Infectologia									
Medicina da Família e Comunidade									
Nefrologia									
Obstetrícia e Ginecologia									
Pediatria									
Pneumologia									
Radiologia e Diagnóstico por Imagem	2		2						
TOTAL	3	0	3	0	0	0	0	1	1

(*) Desligado compulsoriamente

Fonte: COREME/HU

Situação posicional: término de cada ano letivo

Alunos bolsistas por curso

Cursos de Residência Médica	2009					2010					2011				
	Entidades financiadoras					Entidades financiadoras					Entidades financiadoras				
	CNPq	MEC	FAPs	Outras	Total	CNPq	MEC	FAPs	Outras	Total	CNPq	MEC	FAPs	Outras	Total
Cirurgia Geral		12			12		14			14		12			12
Clínica Médica		10			10		11			11		12			12
Coloproctologia		1			1		2			2		2			2
Dermatologia		4			4		6			6		6			6
Endocrinologia e Metabologia		4			4		4			4		4			4
Infectologia		2			2		1			1		2			2
Medicina da Família e Comunidade		1			1		1			1					
Nefrologia							1			1		1			1
Obstetrícia e Ginecologia		2		1	3		2			2		2			2
Pediatria		2			2		2			2		2			2
Pneumologia															
Radiologia e Diagnóstico por Imagem		5			5		4			4		5			5
TOTAL	0	43	0	1	44	0	48	0	0	48	0	48	0	0	48

Fonte: COREME/HU

Situação posicional: término de cada ano letivo

Especialização

Oferta de vagas por curso

Alunos matriculados por curso

Alunos formados por curso

Alunos desligados e desistentes por curso

Ensino de pós-graduação em gráfico

Oferta de vagas por curso

Cursos de Especialização	2009				2010				2011			
	VO	C	C/V	VP	VO	C	C/V	VP	VO	C	C/V	VP
Construção Civil: Projeto, Execução e Manutenção												
Direito da Família e Políticas Sociais												
Direito Processual do Trabalho												
Direito Tributário e Auditoria Fiscal	43	69	1,6	43								
Docência para o Ensino Superior												
Educação Ambiental para Formação de Professor												
Educação Infantil									43	700	16,3	43
Enfermagem e Cardiologia e Cirurgia Vasculuar									2	2	1,0	2
Engenharia de Software												
Ensino de Biologia												
Ensino de Português e Literatura												
Escola e Comunidade	80	175	2,2	80								
Filosofia e Literatura									40	80	2,0	39
Filosofia: Ética e Teoria do Conhecimento									50	85	1,7	42
Gestão das Organizações Públicas									100	547	5,5	92
Gestão das Organizações Públicas em Saúde									100	303	3,0	92
Gestão de Projetos de Tecnologia da Informação												
Gestão de Recursos Hídricos e Meio Ambiente	42	57	1,4	39								
Gestão do Trabalho e Educação em Saúde					31	50	1,6	31				
Gestão Escolar									252	252	1,0	252
Gestão Estratégica da Inovação e Tecnologia												
Gestão Pública	50	64	1,3	40								
Gestão Urbana e Planejamento Municipal												
História Cultural												
Marketing												
Matemática												
Metodologia para o Ensino da Educação Básica												
Microbiologia												
Mídias na Educação					60	53	0,9	53	120	93	0,8	83
Perícia Médica												
Política Social e Serviço Social												
Políticas Públicas com foco em Gênero e Raça									700	1.900	2,7	707
Teoria e Prática Textuais												
Violência, Criminalidade e Políticas Públicas					50	142	2,8	50				
TOTAL	215	365	1,7	202	141	245	1,7	134	1.407	3.962	2,8	1.352

Obs.: VO - Vagas ofertadas; C - Candidatos inscritos; C/V - Relação candidato/vaga; VP - Vagas preenchidas.

Fonte: COPGD/POSGRAP

Situação posicional: no transcurso de cada ano

Alunos matriculados por curso

Cursos de Especialização	2009				2010				2011			
	Ano * Anterior	Novas ** entradas	Alunos *** especiais	Total	Ano * Anterior	Novas ** entradas	Alunos *** especiais	Total	Ano * Anterior	Novas ** entradas	Alunos *** especiais	Total
Construção Civil: Projeto, Execução e Manutenção	33			33	33			33				
Direito da Família e Políticas Sociais	37			37	37			37				
Direito Processual do Trabalho	41			41	41			41				
Direito Tributário e Auditoria Fiscal		43		43	43			43				43
Docência para o Ensino Superior	41			41								
Educação Ambiental para Formação de Professor	52			52	48			48				
Educação Infantil										43		43
Enfermagem e Cardiologia e Cirurgia Vasculuar										2		2
Engenharia de Software	26			26	26			26				
Ensino de Biologia	43			43	41			41				
Ensino de Português e Literatura	34			34								
Escola e Comunidade		80		80	56			56				
Filosofia e Literatura										39		39
Filosofia: Ética e Teoria do Conhecimento										42		42
Gestão das Organizações Públicas										92		92
Gestão das Organizações Públicas em Saúde										92		92
Gestão de Projetos de Tecnologia da Informação	46			46	46			46				
Gestão de Recursos Hídricos e Meio Ambiente		39		39	39			39	39			39
Gestão do Trabalho e Educação em Saúde						31		31	31			31
Gestão Escolar										252		252
Gestão Estratégica da Inovação e Tecnologia	21			21	15			15				
Gestão Pública		40		40	30			30	30			30
Gestão Urbana e Planejamento Municipal	21			21	21			21				
História Cultural	30			30								
Marketing	63			63	56			56				
Matemática	3			3	3			3	3			3
Metodologia para o Ensino da Educação Básica	59			59								
Microbiologia	29			29	29			29	29			29
Mídias na Educação	53			53	48			48	48	83		131
Perícia Médica	26			26								
Política Social e Serviço Social	40			40								
Políticas Públicas com foco em Gênero e Raça										707		707
Teoria e Prática Textuais	34			34	33			33				
Violência, Criminalidade e Políticas Públicas	50			50	32	50		82	50			50
TOTAL	782	202	0	984	677	81	0	758	273	1.352	0	1.625

(*) remanescentes do ano anterior; (**) aprovados em processo seletivo; (***) matriculados em disciplina isolada

Fonte: COPGD/POSGRAP

Situação posicional: no transcurso de cada ano

Alunos formados por curso

Cursos de Especialização	2009			2010			2011		
	Matriculados*	Formados	Form./Mat.	Matriculados*	Formados	Form./Mat.	Matriculados*	Formados	Form./Mat.
Construção Civil: Projeto, Execução e Manutenção				38	14	37%			
Direito da Família e Políticas Sociais				57	37	65%			
Direito Processual do Trabalho				41	32	78%			
Direito Tributário e Auditoria Fiscal							43	41	95%
Docência para o Ensino Superior	47	36	77%						
Educação Ambiental para Formação de Professor				53	42	79%			
Educação Infantil									
Enfermagem e Cardiologia e Cirurgia Vascul									
Engenharia de Software				32	20	63%			
Ensino de Biologia				46	41	89%			
Ensino de Português e Literatura	41	34	83%						
Escola e Comunidade				80	56	70%			
Filosofia e Literatura									
Filosofia: Ética e Teoria do Conhecimento									
Gestão das Organizações Públicas									
Gestão das Organizações Públicas em Saúde									
Gestão de Projetos de Tecnologia da Informação				46	42	91%			
Gestão de Recursos Hídricos e Meio Ambiente									
Gestão do Trabalho e Educação em Saúde									
Gestão Escolar									
Gestão Estratégica da Inovação e Tecnologia				38	15	39%			
Gestão Pública									
Gestão Urbana e Planejamento Municipal				29	19	66%			
História Cultural	30	12	40%						
Marketing				93	38	41%			
Matemática									
Metodologia para o Ensino da Educação Básica	70	48	69%						
Microbiologia									
Mídias na Educação							53	48	91%
Perícia Médica	36	26	72%						
Política Social e Serviço Social	53	38	72%						
Políticas Públicas com foco em Gênero e Raça									
Teoria e Prática Textuais				45	29	64%			
Violência, Criminalidade e Políticas Públicas				50	32	64%			
TOTAL	277	194	70%	648	417	64%	96	89	93%

(*) alunos regularmente matriculados no início do curso (excluídos os matriculados em disciplina isolada)

Fonte: COPGD/POSGRAP

Situação posicional: no transcurso de cada ano

Alunos desligados e desistentes por curso

Cursos de Especialização	2009		2010		2011				
	Desistente Desligado*	Total	Desistente Desligado*	Total	Desistente Desligado*	Total			
Construção Civil: Projeto, Execução e Manutenção			5	14	19				
Direito da Família e Políticas Sociais									
Direito Processual do Trabalho			9		9				
Direito Tributário e Auditoria Fiscal						2			
Docência para o Ensino Superior	5	5				2			
Educação Ambiental para Formação de Professor	4	4	6	6					
Educação Infantil									
Enfermagem e Cardiologia e Cirurgia Vasculuar									
Engenharia de Software			6	6					
Ensino de Biologia	2	2							
Ensino de Português e Literatura									
Escola e Comunidade	24	24							
Filosofia e Literatura									
Filosofia: Ética e Teoria do Conhecimento									
Gestão das Organizações Públicas									
Gestão das Organizações Públicas em Saúde									
Gestão de Projetos de Tecnologia da Informação			4	4					
Gestão de Recursos Hídricos e Meio Ambiente									
Gestão do Trabalho e Educação em Saúde									
Gestão Escolar									
Gestão Estratégica da Inovação e Tecnologia	6	6							
Gestão Pública	10	10							
Gestão Urbana e Planejamento Municipal			2	2					
História Cultural	17	1	18						
Marketing	7	7	18	18					
Matemática									
Metodologia para o Ensino da Educação Básica	11	11							
Microbiologia									
Mídias na Educação	5	5							
Perícia Médica									
Política Social e Serviço Social	1	1	2						
Políticas Públicas com foco em Gênero e Raça									
Teoria e Prática Textuais	1	1	4	4					
Violência, Criminalidade e Políticas Públicas	18	18							
TOTAL	95	18	113	18	50	68	2	0	2

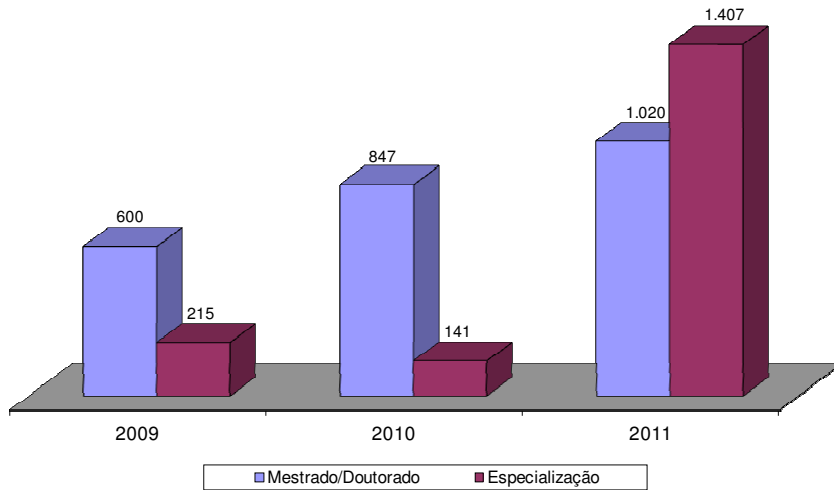
*Desligado compulsoriamente

Fonte: COPGD/POSGRAP

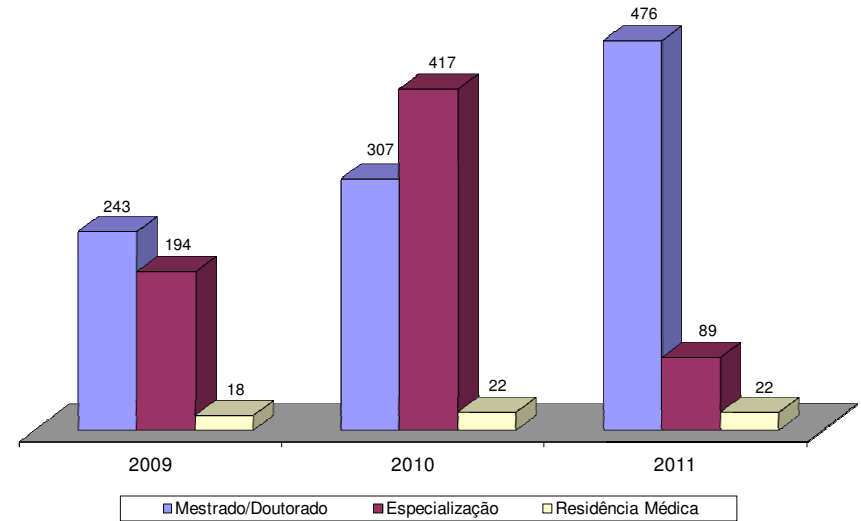
Situação posicional: no transcurso de cada ano

Ensino de pós-graduação em gráfico

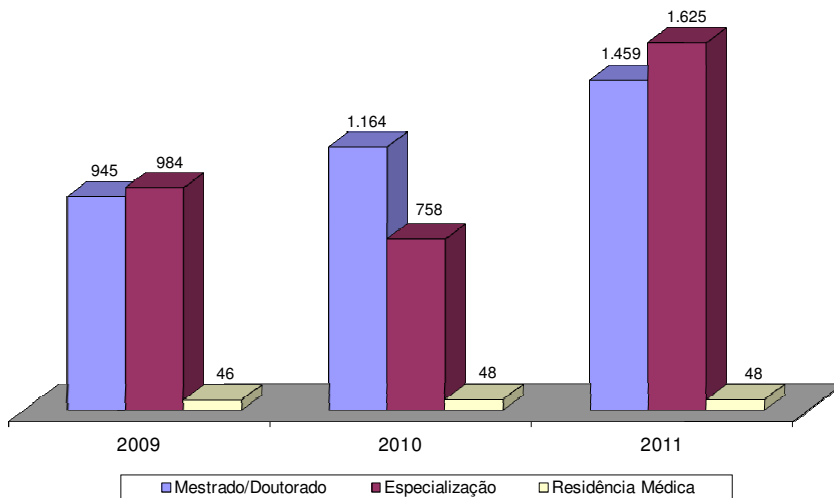
Vagas Ofertadas em Curso de Pós-Graduação



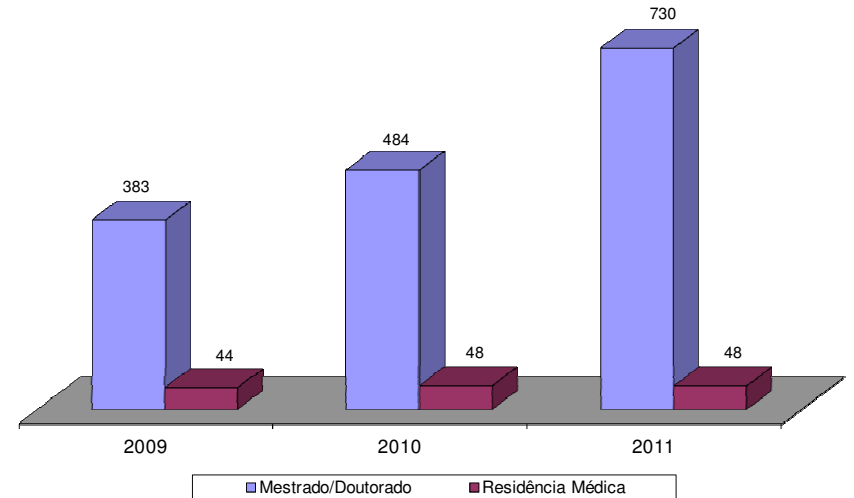
Alunos Formados



Alunos Matriculados



Alunos Bolsistas



Ensino Fundamental e Médio

Alunos matriculados por nível e série

Alunos aprovados por nível e série

Alunos reprovados por nível e série

Alunos transferidos por nível e série

Alunos desistentes/desligados por nível e série

Atividades de prática de ensino

Vagas ofertadas no ensino fundamental e médio

Ensino fundamental e médio em gráfico

Alunos matriculados por nível e série

Nível/Série	Turno	2009			2010			2011		
		Fem	Masc	Total	Fem	Masc	Total	Fem	Masc	Total
Ensino Fundamental		138	138	276	118	129	247	118	125	243
6º ano	Diurno	28	32	60	28	32	60	27	32	59
7º ano	Diurno	35	28	63	25	35	60	28	33	61
8º ano	Diurno	31	33	64	35	34	69	26	27	53
9º ano	Diurno	44	45	89	30	28	58	37	33	70
Ensino Médio		81	92	173	100	106	206	107	94	201
1ª série	Diurno	28	31	59	41	45	86	29	28	57
2ª série	Diurno	23	33	56	30	30	60	42	40	82
3ª série	Diurno	30	28	58	29	31	60	36	26	62
TOTAL		219	230	449	218	235	453	225	219	444

Fonte: CODAP

Situação posicional: início de cada ano letivo

Alunos aprovados por nível e série

Nível/Série	Turno	2009			2010			2011		
		Fem	Masc	Total	Fem	Masc	Total	Fem	Masc	Total
Ensino Fundamental		126	116	242	102	103	205	106	109	215
6º ano	Diurno	28	30	58	21	20	41	19	24	43
7º ano	Diurno	33	26	59	21	29	50	25	29	54
8º ano	Diurno	27	23	50	34	29	63	26	25	51
9º ano	Diurno	38	37	75	26	25	51	36	31	67
Ensino Médio		68	85	153	91	93	184	96	80	176
1ª série	Diurno	17	24	41	37	41	78	25	24	49
2ª série	Diurno	21	33	54	26	24	50	39	32	71
3ª série	Diurno	30	28	58	28	28	56	32	24	56
TOTAL		194	201	395	193	196	389	202	189	391

Fonte: CODAP

Situação posicional: término de cada ano letivo

Alunos reprovados por nível e série

Nível/Série	Turno	2009			2010			2011		
		Fem	Masc	Total	Fem	Masc	Total	Fem	Masc	Total
Ensino Fundamental		12	20	32	15	24	39	10	12	22
6º ano	Diurno		1	1	7	11	18	7	7	14
7º ano	Diurno	2	2	4	3	5	8	2	3	5
8º ano	Diurno	4	9	13	1	5	6		1	1
9º ano	Diurno	6	8	14	4	3	7	1	1	2
Ensino Médio		11	7	18	5	5	10	4	9	13
1ª série	Diurno	10	7	17	1	2	3	2	2	4
2ª série	Diurno	1		1	4	2	6	2	7	9
3ª série	Diurno					1	1			
TOTAL		23	27	50	20	29	49	14	21	35

Fonte: CODAP

Situação posicional: término de cada ano letivo

Alunos transferidos por nível e série

Nível/Série	Turno	2009			2010			2011		
		Fem	Masc	Total	Fem	Masc	Total	Fem	Masc	Total
Ensino Fundamental		0	2	2	1	2	3	2	4	6
6º ano	Diurno		1	1		1	1	1	1	2
7º ano	Diurno				1	1	2	1	1	2
8º ano	Diurno		1	1					1	1
9º ano	Diurno								1	1
Ensino Médio		2	0	2	3	8	11	7	5	12
1ª série	Diurno	1		1	3	2	5	2	2	4
2ª série	Diurno	1		1		4	4	1	1	2
3ª série	Diurno					2	2	4	2	6
TOTAL		2	2	4	4	10	14	9	9	18

Fonte: CODAP

Situação posicional: término de cada ano letivo

Alunos desistentes/desligados por nível e série

Nível/Série	Turno	2009			2010			2011		
		Fem	Masc	Total	Fem	Masc	Total	Fem	Masc	Total
Ensino Fundamental		0	0	0	0	0	0	0	0	0
6º ano	Diurno									
7º ano	Diurno									
8º ano	Diurno									
9º ano	Diurno									
Ensino Médio		0	0	0	1	0	1	0	0	0
1ª série	Diurno									
2ª série	Diurno									
3ª série	Diurno				1		1			
TOTAL		0	0	0	1	0	1	0	0	0

Fonte: CODAP

Situação posicional: término de cada ano letivo

Atividades de prática de ensino

	2009	2010	2011
Práticas de ensino	158	127	18
Práticas de pesquisa		22	37
Número de estagiários	138	152	194

Fonte: CODAP

Situação posicional: término de cada ano letivo

Vagas ofertadas no ensino fundamental e médio

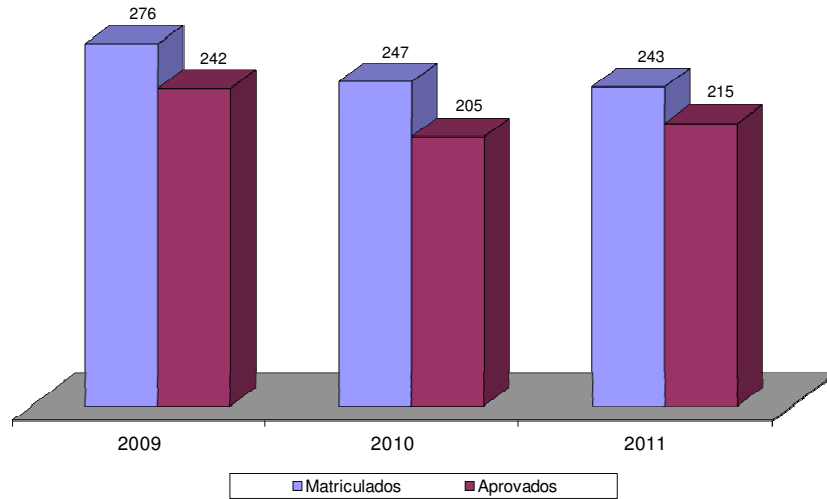
Curso	2009	2010	2011
Ensino Fundamental	276	247	243
Ensino Médio	173	206	201
TOTAL	449	453	444

Fonte: CODAP

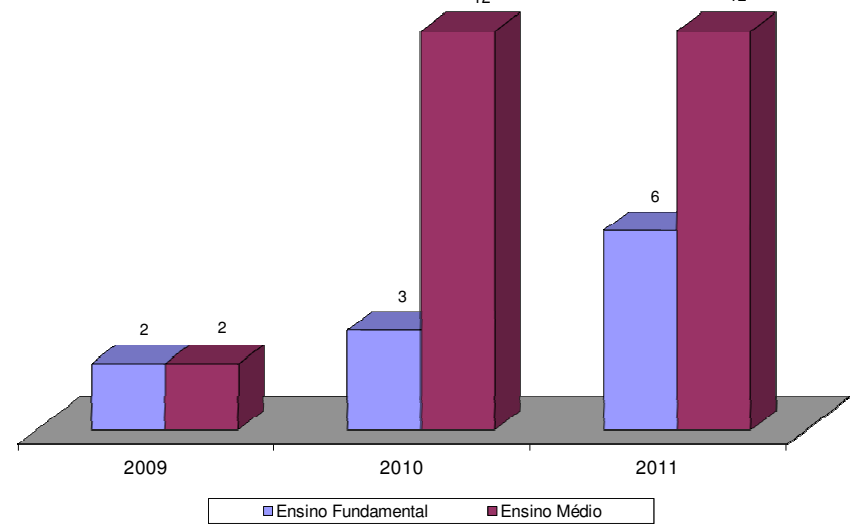
Situação posicional: início de cada ano letivo

Ensino fundamental e médio em gráfico

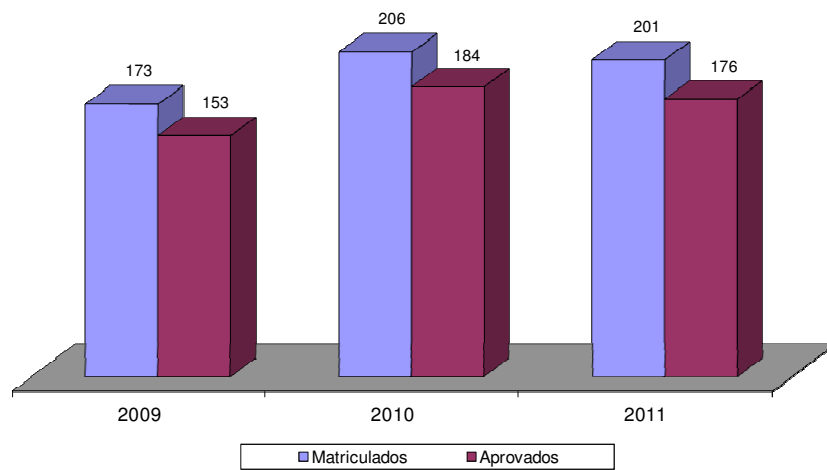
Ensino Fundamental



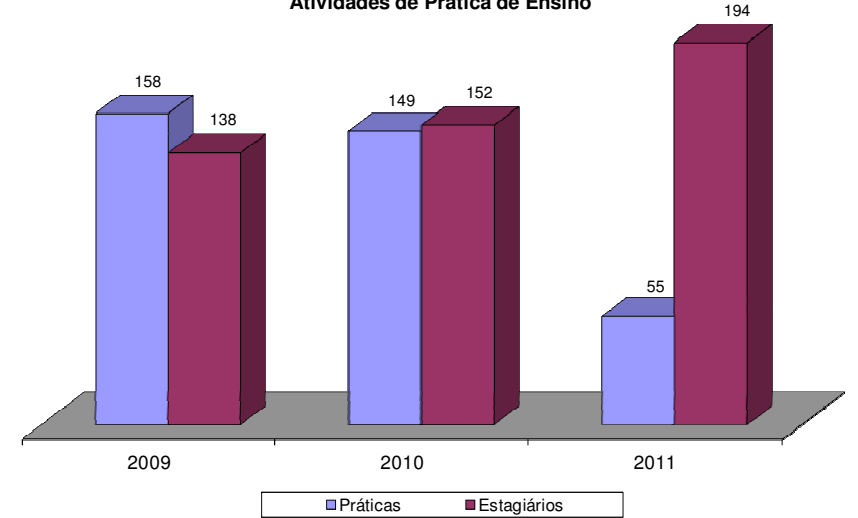
Evasão

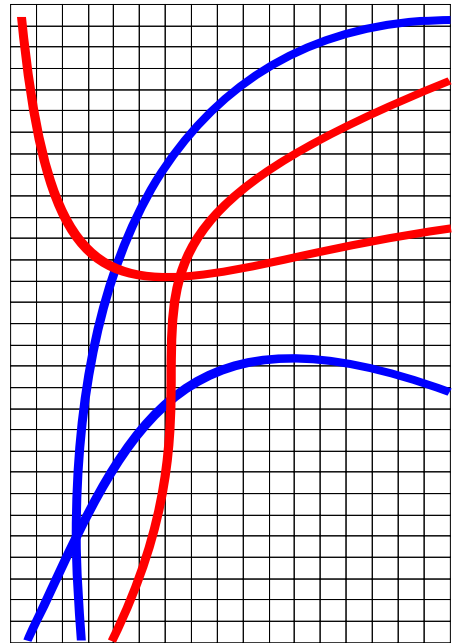


Ensino Médio



Atividades de Prática de Ensino





Atividades de
Pesquisa

Iniciação Científica

Bolsas de iniciação científica por área de concentração

Bolsistas de iniciação científica por curso

Bolsistas de iniciação científica por departamento

Projetos de iniciação científica por departamento

Produção científica da UFS

Iniciação científica em gráfico

Bolsas de iniciação científica por área de concentração

Áreas de Conhecimento	2009					2010					2011				
	Modalidade					Modalidade					Modalidade				
	CNPq	COPEs	Volunt	Outras	Total	CNPq	COPEs	Volunt	Outras	Total	CNPq	COPEs	Volunt	Outras	Total
Ciências da vida	67	28	184	23	302	76	32	166	25	299	88	61	146	319	614
Ciências exatas e tecnologia	53	20	92	19	184	66	19	93	16	194	72	50	41	247	410
Ciências humanas e sociais	59	22	91	18	190	70	29	155	24	278	58	39	116	320	533
TOTAL	179	70	367	60	676	212	80	414	65	771	218	150	303	886	1.557

Fonte: COPEs/POSGRAP

Situação posicional: dezembro de cada ano

Bolsistas de iniciação científica por curso

Cód. Unidade/Curso	Mod.	Turno	2009					2010					2011					
			Modalidade					Modalidade					Modalidade					
			CNPq	COPEs	Volunt	Outras	Total	CNPq	COPEs	Volunt	Outras	Total	CNPq	COPEs	Volunt	Outras	Total	
Campus de São Cristóvão			139	61	238	49	487	169	70	299	50	588	181	125	216	635	1157	
CCET			47	19	66	18	150	56	19	76	15	166	66	45	40	198	349	
146	Astronomia	Bac	Diurno															
170	Ciência da Computação	Bac	Diurno	4		13	3	20	4	2	11	2	19	4	4	3	7	18
181	Ciências Atuariais	Bac	Noturno											1	1	1	4	7
112	Engenharia Ambiental e Sanitária	Bac	Diurno												3		11	14
110	Engenharia Civil	Bac	Diurno	1		5		6	2	1	7		10	3	2	2	4	11
121	Engenharia de Alimentos	Bac	Diurno	3	2	11	2	18	7	1	9	1	18	8	4	5	14	31
172	Engenharia de Computação	Bac	Diurno								3		3	1		4	5	10
190	Engenharia de Materiais	Bac	Diurno	2				2	5	1			6	3	1	2	15	21
125	Engenharia de Petróleo	Bac	Diurno												1	1	21	23
113	Engenharia de Produção	Bac	Diurno	1		1		2	1				1	1	1	2	3	7
145	Engenharia Elétrica	Bac	Diurno								1		1	1	1			2
143	Engenharia Eletrônica	Bac	Diurno	2	2	3	1	8	1		3		4	1		2	6	9
195	Engenharia Mecânica	Bac	Diurno			1	1	2		3	4	1	8	2	2	1	12	17
120	Engenharia Química	Bac	Diurno	8	4	5	1	18	14	2	10	1	27	12	7	3	21	43
180	Estatística	Bac	Noturno			1	1	2			2		2				3	3
140	Física	Lic	Diurno	5		2	3	10	4	1	3	1	9	1				1
141	Física	Bac	Diurno	1		3		4	1		3		4	2	3		5	10
142	Física	Lic	Noturno	2	1	2		5	1	3	1	1	6	3	3	2	11	19
144	Física Médica	Bac	Diurno	3	2	1		6	3	1	2	1	7	4	3	2	6	15
150	Matemática	Lic	Diurno		1	1		2			1		1				10	10
151	Matemática	Bac	Diurno			1		1		1	1		2				2	2
152	Matemática	Lic	Noturno														10	10
160	Química	Lic	Diurno								1		1	6	1	2	2	11
161	Química	Bac	Diurno						4	1	2		7	5	2		4	11
162	Química	Lic	Noturno	7	2		4	13	4	2		7	13	6	3	2	12	23
130	Química Industrial	Bac	Diurno	2	1	6	1	10	4		4		8	1	3		9	13
163	Química Tecnológica	Bac	Diurno	6	3	7	1	17	1		1		2	1				1
171	Sistemas de Informação	Bac	Noturno		1	3		4			7		7			6	1	7

Bolsistas de iniciação científica por curso

(continuação)

Cód. Unidade/Curso	Mod.	Turno	2009					2010					2011					
			Modalidade					Modalidade					Modalidade					
			CNPq	COPEs	Volunt	Outras	Total	CNPq	COPEs	Volunt	Outras	Total	CNPq	COPEs	Volunt	Outras	Total	
CCBS			49	24	115	16	204	58	27	112	18	215	60	42	76	211	389	
240	Ciências Biológicas	Lic	Diurno	4	3	6	1	14	3	4	8	2	17	8	6	14	12	40
241	Ciências Biológicas	Bac	Diurno	5	1	9		15	6	2	6	3	17	3	3	3	8	17
242	Ciências Biológicas	Lic	Noturno			7		7	2	1	4		7	3	1	3	5	12
245	Ecologia	Bac	Diurno							3		3	2		1	9	12	
250	Educação Física	Lic	Diurno	1				1	2	1		3				26	26	
251	Educação Física	Lic	Diurno															
252	Educação Física	Bac	Diurno			3		3	1	2	5		8	3	2	7	14	26
265	Engenharia Agrícola	Bac	Diurno							1		1		1	1	2	4	
260	Engenharia Agrônômica	Bac	Diurno	5	3	23	3	34	14	6	16	4	40	9	10	7	12	38
264	Engenharia de Pesca	Bac	Diurno	1	1	7		9		1	3	1	5	2	2	8	8	20
261	Engenharia Florestal	Bac	Diurno	10	3	18	1	32	5	1	16	4	26	4	2	10	20	36
272	Farmácia	Bac	Diurno	13	10	16	6	45	11	3	18	3	35	12	8	7	27	54
263	Geologia	Bac	Diurno	2		4	1	7	3	1	3	1	8	2	1	2	15	20
266	Medicina Veterinária	Bac	Diurno												1	1	14	16
235	Nutrição	Bac	Diurno	2	1	10	1	14	3	3	11		17	5	2	8	28	43
262	Zootecnia	Bac	Diurno	6	2	12	3	23	8	3	17		28	7	3	4	11	25
CCSA				7	2	8	2	19	10	7	30	5	52	10	5	37	85	137
310	Administração	Bac	Diurno						2		2		4	1		1	2	
311	Administração	Bac	Noturno	1				1			3		3		1	2	3	
390	Biblioteconomia e Documentação	Bac	Noturno													2	2	
320	Ciências Contábeis	Bac	Noturno				1	1							1		1	
330	Ciências Econômicas	Bac	Diurno	1		2		3	0	3	5	1	9	2		1	8	11
331	Ciências Econômicas	Bac	Noturno	1		1		2			1		1		1	2	4	
340	Direito	Bac	Diurno	2		2		4	2	2	5		9	2		8	5	15
341	Direito	Bac	Noturno		1			1	1		7	1	9	1	3	4	10	18
395	Relações Internacionais	Bac	Diurno							1	3	1	5			10	20	30
370	Secretariado Executivo	Bac	Noturno								1		1		3	10	13	
350	Serviço Social	Bac	Diurno						5	1	3	2	11					
351	Serviço Social	Bac	Noturno	2	1	3	1	7						4	1	6	1	12
380	Turismo	Bac	Diurno												2	24	26	

Bolsistas de iniciação científica por curso

(continuação)

Cód. Unidade/Curso	Mod.	Turno	2009					2010					2011				
			Modalidade					Modalidade					Modalidade				
			CNPq	COPEs	Volunt	Outras	Total	CNPq	COPEs	Volunt	Outras	Total	CNPq	COPEs	Volunt	Outras	Total
CECH			36	16	49	13	114	45	17	81	12	155	45	33	63	141	282
491 Artes Visuais	Lic	Diurno				1	1			1	1	2			1	4	5
470 Ciências Sociais	Bac	Diurno	3	3	1	2	9	3	2	3	1	9	5	6	2	6	19
471 Ciências Sociais	Lic	Diurno			2		2	2			1	3	1			1	2
495 Comunicação Social – Audiovisual	Bac	Diurno								2		2			1	4	5
493 Comunicação Social – Radialismo	Bac	Diurno			1		1				1	1					
497 Design	Bac	Noturno														7	7
400 Filosofia	Lic	Noturno	5			1	6	4	1	3	2	10	9	3	5	4	21
430 Geografia	Lic	Diurno	7		9	1	17	5	2	8		15	3	2	2	15	22
431 Geografia	Bac	Diurno			1		1	2		1	1	4	1	2	1	1	5
432 Geografia	Lic	Noturno														2	2
420 História	Lic	Diurno	2		2	3	7	7	1	5		13	1	1	6	7	15
421 História	Bac	Diurno															
422 História	Lic	Noturno		2			2	2	1		1	4			3	5	8
492 Jornalismo	Bac	Diurno	3	3	3	2	11	5	1	7		13	5	3	1	4	13
445 Letras – Espanhol	Lic	Noturno	1				1								1	1	2
455 Letras – Inglês	Lic	Noturno	1				1	2		2	1	5	1		1	2	4
440 Letras – Língua Portuguesa	Lic	Diurno	4	1	4		9	3	1	7	1	12	3	2	3	7	15
442 Letras – Língua Portuguesa	Lic	Noturno	2		1		3	1		4		5	7	5	13	7	32
446 Letras – Português e Espanhol	Lic	Diurno	1	1	2	1	5	1	1	3		5		1	1	3	5
460 Letras – Português e Francês	Lic	Diurno								1		1			3		3
461 Letras – Português e Francês	Lic	Noturno		1	1		2		1	4		5		1	2	1	4
450 Letras – Português e Inglês	Lic	Diurno	1	1	1		3			4		4	1	1	1		3
490 Música	Lic	Noturno														1	1
410 Pedagogia	Lic	Diurno		3	2	1	6	2		4	1	7	3	1	2	27	33
414 Pedagogia	Lic	Noturno	1			1	2	1		3		4	2	1	5	5	13
480 Psicologia	Bac	Diurno	5	1	18		24	5	6	18	1	30	3	4	9	18	34
481 Psicologia	Lic	Diurno															
496 Publicidade e Propaganda	Bac	Diurno			1		1			1		1				9	9

Bolsistas de iniciação científica por curso

(continuação)

Cód. Unidade/Curso	Mod.	Turno	2009					2010					2011					
			Modalidade					Modalidade					Modalidade					
			CNPq	COPEs	Volunt	Outras	Total	CNPq	COPEs	Volunt	Outras	Total	CNPq	COPEs	Volunt	Outras	Total	
Campus de Aracaju			18	4	69	7	98	18	5	54	7	84	28	19	70	90	207	
230	Enfermagem	Bac	Diurno	2	1	5		8	2		4		6	6	1	8	25	40
231	Enfermagem	Lic	Diurno															
280	Fisioterapia	Bac	Diurno	1		9	2	12	1	1	12		14	3	2	17	21	43
290	Fonoaudiologia	Bac	Diurno	2		5		7		2	7		9	1	2	8	12	23
210	Medicina	Bac	Diurno	9	3	45	5	62	11	2	25	6	44	11	6	29	20	66
220	Odontologia	Bac	Diurno	4		5		9	4		6	1	11	7	8	8	12	35
Campus de Itabaiana			20	4	55	4	83	16	5	47	7	75	5	4	7	97	113	
510	Administração	Bac	Noturno								2		2		2	1	3	
520	Ciências Biológicas	Lic	Diurno	3	1	7		11	3	1	9		13			27	27	
530	Ciências Contábeis	Bac	Noturno												1		1	
540	Física	Lic	Noturno		1	2	1	4	2		4	2	8			3	3	
550	Geografia	Lic	Diurno	1		5		6	1		5	1	7	3	3	3	21	30
560	Letras – Língua Portuguesa	Lic	Noturno	5	1	11	2	19	3	3	14	1	21			3	3	
570	Matemática	Lic	Diurno	2		3		5			1		1			5	5	
580	Pedagogia	Lic	Noturno	3		13	1	17	4		3		7	2	1		6	9
590	Química	Lic	Diurno	6	1	11		18	3	1	9	3	16				25	25
500	Sistema de Informação	Bac	Diurno			3		3							1	6	7	
Campus de Laranjeiras			2	1	5	0	8	9	0	14	1	24	4	2	10	40	56	
660	Arqueologia	Bac	Diurno	2	1	5		8	5		7		12	1	1	4	11	17
620	Arquitetura e Urbanismo	Bac	Diurno						1		1		2	1	1	1	10	13
630	Dança	Lic	Noturno						1		1		2				9	9
650	Museologia	Bac	Diurno						1		4	1	6	2		5	7	14
640	Teatro	Lic	Noturno						1		1		2				3	3
Campus de Lagarto														0	0	0	18	18
720	Enfermagem	Bac	Diurno														7	7
730	Farmácia	Bac	Diurno														2	2
750	Fisioterapia	Bac	Diurno														1	1
770	Fonoaudiologia	Bac	Diurno														5	5
740	Nutrição	Bac	Diurno														3	3
790	Terapia Ocupacional	Bac	Diurno															
Ensino a Distância			0	0	0	0	0	0	0	0	0	0	0	0	0	0	6	6
TOTAL DA UFS			179	70	367	60	676	212	80	414	65	771	218	150	303	886	1.557	

Fonte: COPEs/POSGRAP

Situação posicional: dezembro de cada ano

Bolsistas de iniciação científica por departamento

Cód. Unidade/Departamento	2009					2010					2011				
	CNPq	COPEs	Volunt	Outras	Total	CNPq	COPEs	Volunt	Outras	Total	CNPq	COPEs	Volunt	Outras	Total
Campus de São Cristóvão	143	62	257	51	513	176	71	322	55	624	174	124	218	663	1179
CCET	44	21	69	17	151	56	20	74	14	164	57	39	40	197	333
103 Departamento de Computação	3	1	18	3	25	4	1	23	2	30	5	4	13	10	32
101 Departamento de Engenharia Civil	1		5		6	2	1	5		8	3	1	1	11	16
107 Departamento de Engenharia Elétrica	4	2	3	1	10	2		4		6	3	1	2	6	12
102 Departamento de Engenharia Química	6	5	4	2	17	5	2	3	2	12	7	3	3	32	45
108 Departamento de Estatística e Ciências Atuariais			1	1	2	1		2		3	1	1	1	8	11
104 Departamento de Física	8	4	5	2	19	9	4	5	2	20	8	7	3	25	43
105 Departamento de Matemática	2		6	1	9		3	8		11			2	31	33
106 Departamento de Química	16	8	18	6	48	23	5	10	6	44	19	13	2	33	67
111 Departamento de Tecnologia de Alimentos	3	1	8	1	13	6	1	9	1	17	7	5	7	13	32
109 Núcleo de Ciência e Engenharia de Materiais	1				1	4	1			5	3	3	4	16	26
112 Núcleo de Engenharia Ambiental															
113 Núcleo de Engenharia de Produção			1		1			1		1			2	3	5
110 Núcleo de Engenharia Mecânica							2	4	1	7	1	1		9	11
CCBS	56	21	131	19	227	64	28	136	22	250	66	48	90	249	453
201 Departamento de Biologia	5	3	15		23	10	4	19	4	37	12	10	6	18	46
218 Departamento de Ciências Florestais	7	1	10	1	19	4	1	10	2	17	3	2	10	7	22
203 Departamento de Educação Física			3		3	2	1	4		7	2	2	3	40	47
210 Departamento de Engenharia Agrônômica	10	4	33	5	52	12	7	25	6	50	10	9	8	28	55
205 Departamento de Fisiologia	18	9	20	8	55	18	5	28	7	58	20	11	21	53	105
207 Departamento de Morfologia	5	1	19	1	26	5	3	19	1	28	3	4	21	41	69
217 Departamento de Zootecnia	5	2	11	1	19	8	3	17		28	6	6	5	16	33
219 Núcleo de Ecologia											1		1	2	4
221 Núcleo de Engenharia Agrícola												1	1	1	3
216 Núcleo de Engenharia de Pesca	2	1	7	1	11				1	1	2	1	4	5	12
215 Núcleo de Geologia	2		3	1	6	3	1	2	1	7	2	1	2	15	20
220 Núcleo de Medicina Veterinária														3	3
214 Núcleo de Nutrição	2		10	1	13	2	3	12		17	5	1	8	20	34

Bolsistas de iniciação científica por departamento

(continuação)

Cód. Unidade/Departamento	2009					2010					2011				
	CNPq	COPEs	Volunt	Outras	Total	CNPq	COPEs	Volunt	Outras	Total	CNPq	COPEs	Volunt	Outras	Total
CCSA	7	3	8	3	21	10	7	31	5	53	12	7	38	83	140
301 Departamento de Administração	1				1			3		3	1		1	3	5
305 Departamento de Ciências Contábeis													1		1
302 Departamento de Direito	2	1	2		5	4	2	12	1	19	3	3	12	15	33
303 Departamento de Economia	2	1	3	1	7	1	3	9	1	14	4	3	3	8	18
304 Departamento de Serviço Social	2	1	3	2	8	5	1	1	2	9	4	1	6	2	13
309 Núcleo de Ciência da Informação														1	1
306 Núcleo de Relações Internacionais							1	4	1	6			10	21	31
307 Núcleo de Secretariado Executivo								2		2			3	10	13
308 Núcleo de Turismo													2	23	25
CECH	36	17	49	12	114	46	16	81	14	157	39	30	50	134	253
408 Departamento de Artes e Comunicação Social	3	2	5	1	11	6	1	8	1	16					
405 Departamento de Ciências Sociais	3	3	1	1	8	9	2	4	2	17	9	8	4	8	29
408 Departamento de Comunicação Social											3	1	1	17	22
401 Departamento de Educação	2	4	6	3	15	7		10	4	21	6	5	7	34	52
407 Departamento de Filosofia	5			2	7	5	1	6	1	13	8	3	6	5	22
403 Departamento de Geografia	6	1	9		16	4	2	10	2	18	4	4	3	17	28
402 Departamento de História	2	2	1	3	8	4	2	8	1	15			7	12	19
404 Departamento de Letras	10	4	9	2	25	7	3	20	2	32					
411 Departamento de Letras Estrangeiras											2	1	3	4	10
404 Departamento de Letras Vernáculas											5	3	12	15	35
406 Departamento de Psicologia	5	1	18		24	4	5	15	1	25	2	5	7	15	29
410 Núcleo de Artes e Design														6	6
409 Núcleo de Música														1	1
Campus de Aracaju	11	3	50	4	68	11	3	31	2	47	18	11	42	48	119
204 Departamento de Enfermagem	1		4		5	2		2		4	2		2	7	11
211 Departamento de Medicina	5	3	29	3	40	5		5	2	12	8	4	11	5	28
208 Departamento de Odontologia	3		3		6	3		4		7	5	5	5	9	24
212 Núcleo de Fisioterapia	1		9	1	11	1	1	13		15	2	1	16	18	37
213 Núcleo de Fonoaudiologia	1		5		6		2	7		9	1	1	8	9	19

Bolsistas de iniciação científica por departamento

(continuação)

Cód. Unidade/Departamento	2009					2010					2011				
	CNPq	COPEs	Volunt	Outras	Total	CNPq	COPEs	Volunt	Outras	Total	CNPq	COPEs	Volunt	Outras	Total
Campus de Itabaiana	23	4	55	5	87	16	6	48	6	76	21	12	30	114	177
501 Departamento de Administração								2		2			2	1	3
502 Departamento de Biociências	2	1	6		9	3		9		12	3	1	11	26	41
503 Departamento de Ciências Contábeis													1		1
504 Departamento de Física	4	1	2	2	9	2	1	6		9	4	2	1	4	11
505 Departamento de Geografia	1		2		3	1	1	2	3	7	3	2	3	21	29
506 Departamento de Letras	5	1	9	2	17	3	3	14		20	5	4	6	7	22
507 Departamento de Matemática	1		2		3			1	1	2				6	6
508 Departamento de Educação	5		23	1	29	4	1	6		11	3	2	3	15	23
509 Departamento de Química	5	1	11		17	3		8		11	3	1	2	28	34
510 Departamento de Sistemas de Informação									2	2			1	6	7
Campus de Laranjeiras	2	1	5	0	8	8	0	13	1	22	4	2	10	41	57
606 Núcleo de Arqueologia	2	1	5		8	5		8		13	3	1	4	8	16
602 Núcleo de Arquitetura e Urbanismo						1		1		2	1	1	1	8	11
603 Núcleo de Dança						1				1				9	9
605 Núcleo de Museologia						1		4	1	6			5	13	18
604 Núcleo de Teatro														3	3
Campus de Lagarto											0	0	1	18	19
710 Núcleo de Educação em Saúde														4	4
702 Núcleo de Enfermagem													1	5	6
703 Núcleo de Farmácia														4	4
704 Núcleo de Fisioterapia														1	1
705 Núcleo de Fonoaudiologia														3	3
707 Núcleo de Nutrição														1	1
709 Núcleo de Terapia Ocupacional															
CODAP						1			1	2	1		2	1	4
PRODEMA												1			1
NPGeo														1	1
TOTAL DA UFS	179	70	367	60	676	212	80	414	65	771	218	150	303	886	1.557

Fonte: COPEs/POSGRAP

Situação posicional: dezembro de cada ano

Projetos de iniciação científica por departamento

Cód. Unidade/Departamento	2009		2010		2011	
	Projetos	Orientadores	Projetos	Orientadores	Projetos	Orientadores
Campus de São Cristóvão	332	219	394	302	384	313
CCET	111	68	120	93	115	95
103 Departamento de Computação	11	7	13	11	13	11
101 Departamento de Engenharia Civil	5	4	7	7	5	5
107 Departamento de Engenharia Elétrica	7	5	4	3	6	5
102 Departamento de Engenharia Química	13	7	11	7	15	11
108 Departamento de Estatística e Ciências Atuariais	1	1	2	1	1	1
104 Departamento de Física	16	9	16	12	12	10
105 Departamento de Matemática	7	4	9	6	5	4
106 Departamento de Química	40	23	37	30	35	29
111 Departamento de Tecnologia de Alimentos	9	6	12	8	14	10
109 Núcleo de Ciência e Engenharia de Materiais	1	1	4	4	7	7
112 Núcleo de Engenharia Ambiental						
113 Núcleo de Engenharia de Produção	1	1	1	1	1	1
110 Núcleo de Engenharia Mecânica			4	3	1	1
CCBS	143	85	158	105	153	116
201 Departamento de Biologia	14	9	22	16	20	16
218 Departamento de Ciências Florestais	18	8	13	8	11	8
203 Departamento de Educação Física	1	1	4	4	6	6
210 Departamento de Engenharia Agrônômica	29	17	32	18	20	16
205 Departamento de Fisiologia	43	24	39	25	44	30
207 Departamento de Morfologia	13	9	17	12	21	14
217 Departamento de Zootecnia	8	6	17	11	11	10
219 Núcleo de Ecologia					1	1
221 Núcleo de Engenharia Agrícola					1	1
216 Núcleo de Engenharia de Pesca	6	2	1	1	4	3
215 Núcleo de Geologia	4	4	4	4	5	5
220 Núcleo de Medicina Veterinária						
214 Núcleo de Nutrição	7	5	9	6	9	6

Projetos de iniciação científica por departamento

(continuação)

Cód. Unidade/Departamento	2009		2010		2011	
	Projetos	Orientadores	Projetos	Orientadores	Projetos	Orientadores
CCSA	13	11	32	29	40	35
301 Departamento de Administração	1	1	4	4	2	2
305 Departamento de Ciências Contábeis					1	1
302 Departamento de Direito	3	2	8	6	8	7
303 Departamento de Economia	5	4	8	8	8	8
304 Departamento de Serviço Social	4	4	8	7	10	10
309 Núcleo de Ciência da Informação						
306 Núcleo de Relações Internacionais			2	2	6	2
307 Núcleo de Secretariado Executivo			2	2	3	3
308 Núcleo de Turismo					2	2
CECH	65	55	84	75	76	67
408 Departamento de Artes e Comunicação Social	8	7	8	8		
405 Departamento de Ciências Sociais	5	5	12	11	15	12
408 Departamento de Comunicação Social					2	2
401 Departamento de Educação	9	7	11	8	11	10
407 Departamento de Filosofia	5	5	7	7	11	10
403 Departamento de Geografia	10	6	11	9	9	6
402 Departamento de História	4	4	8	8	5	5
404 Departamento de Letras	12	12	15	14		
411 Departamento de Letras Estrangeiras					3	3
404 Departamento de Letras Vernáculas					9	8
406 Departamento de Psicologia	12	9	12	10	11	11
410 Núcleo de Artes e Design						
409 Núcleo de Música						
Campus de Aracaju	37	25	27	17	49	31
204 Departamento de Enfermagem	3	2	2	2	4	4
211 Departamento de Medicina	22	15	8	6	13	8
208 Departamento de Odontologia	6	5	7	4	16	9
212 Núcleo de Fisioterapia	4	2	7	3	10	6
213 Núcleo de Fonoaudiologia	2	1	3	2	6	4

Projetos de iniciação científica por departamento

(continuação)

Cód. Unidade/Departamento	2009		2010		2011	
	Projetos	Orientadores	Projetos	Orientadores	Projetos	Orientadores
Campus de Itabaiana	44	30	40	30	41	35
501 Departamento de Administração			2	2	2	2
502 Departamento de Biociências	3	3	7	4	7	4
503 Departamento de Ciências Contábeis					1	1
508 Departamento de Educação	12	6	7	5	5	5
504 Departamento de Física	6	4	8	5	6	5
505 Departamento de Geografia	1	1	1	1	6	6
506 Departamento de Letras	7	5	8	7	7	7
507 Departamento de Matemática	3	3	1	1		
509 Departamento de Química	12	8	6	5	6	4
510 Departamento de Sistemas de Informação					1	1
Campus de Laranjeiras	4	4	11	9	9	8
606 Núcleo de Arqueologia	4	4	6	5	4	4
602 Núcleo de Arquitetura e Urbanismo			1	1	2	2
603 Núcleo de Dança			1	1		
605 Núcleo de Museologia			3	2	3	2
604 Núcleo de Teatro						
Campus de Lagarto					1	1
710 Núcleo de Educação em Saúde						
702 Núcleo de Enfermagem					1	1
703 Núcleo de Farmácia						
704 Núcleo de Fisioterapia						
705 Núcleo de Fonoaudiologia						
707 Núcleo de Nutrição						
709 Núcleo de Terapia Ocupacional						
CODAP			2	2	2	2
PRODEMA					1	1
TOTAL DA UFS	417	278	474	360	487	391

Fonte: COPES/POSGRAP

Situação posicional: dezembro de cada ano

Produção científica da UFS

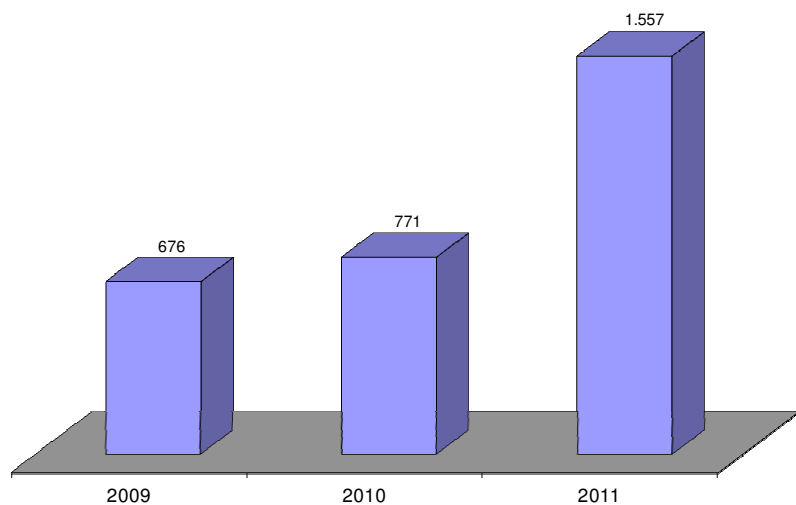
Descrição	2009	2010	2011
Produção Lattes	2.069	2.994	3.941
Artigos publicados em periódicos	653	1.130	1.397
Capítulos de livros publicados	321	423	451
Livros publicados	99	65	79
Trabalhos completos publicados em anais de congressos	996	1.376	2.014
Produção Web of Science	146	245	303
Artigos publicados em periódicos	140	238	291
Outras produções	6	7	12

Fonte: POSGRAP

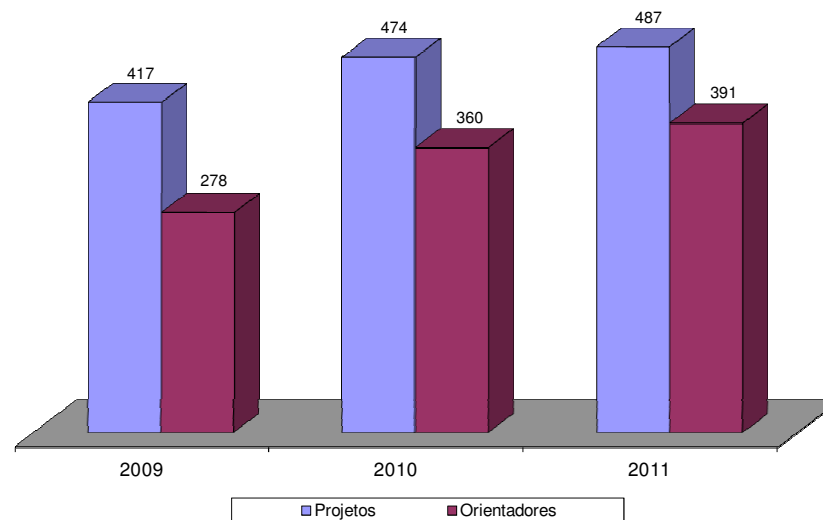
Situação posicional: dezembro de cada ano

Iniciação Científica em gráfico

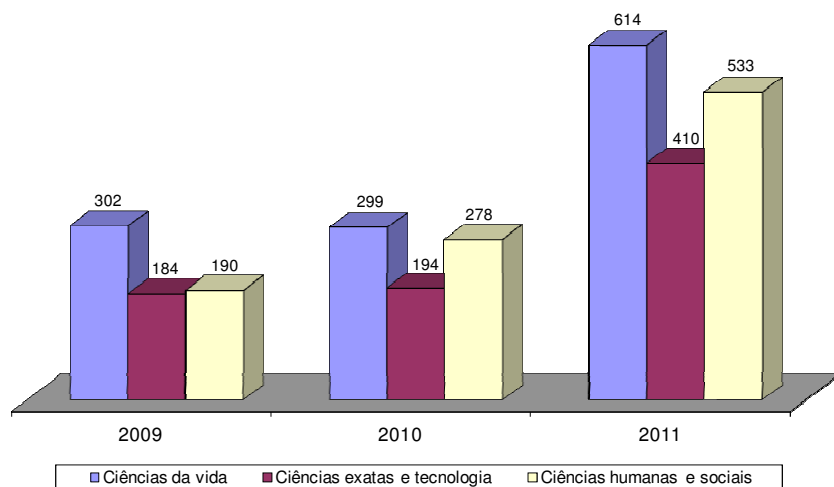
Bolsas de Iniciação Científica



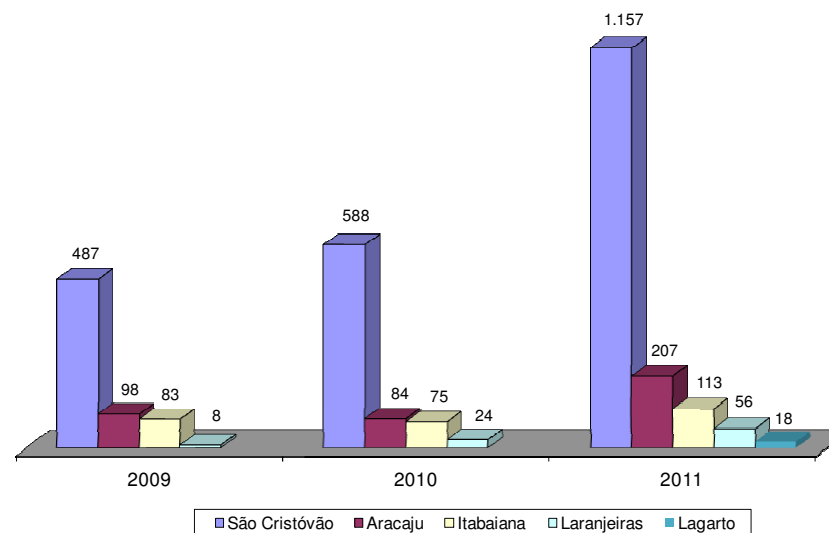
Projetos de Iniciação Científica



Bolsas de Iniciação Científica por Área de Conhecimento



Bolsistas de Iniciação Científica por Campus



Inovação e Transferência Tecnológica

Bolsas de inovação e transferência tecnológica por área de concentração

Bolsistas de inovação e transferência tecnológica por curso

Bolsistas de inovação e transferência tecnológica por departamento

Projetos de inovação e transferência tecnológica por departamento

Produção tecnológica acumulada e depositada no INPI

Inovação e transferência tecnológica em gráfico

Bolsas de inovação e transferência tecnológica por área de concentração

Áreas de Conhecimento	2009					2010					2011				
	Modalidade					Modalidade					Modalidade				
	CINTEC	FAPITEC	Volunt	Outras	Total	CINTEC	FAPITEC	Volunt	Outras	Total	CINTEC	FAPITEC	Volunt	Outras	Total
Ciências da vida	5	5	5		15	8	8	2	9	27	11	12	2	11	36
Ciências exatas e tecnologia	5	10	10		25	8	8	8	15	39	17	17	9	14	57
Ciências humanas e sociais		1	3		4	4		3	1	8	2	3		3	8
TOTAL	10	16	18	0	44	20	16	13	25	74	30	32	11	28	101

Fonte: CINTEC/POSGRAP

Situação posicional: dezembro de cada ano

Bolsistas de inovação e transferência tecnológica por curso

Cód. Unidade/Curso	Mod.	Turno	2009					2010					2011					
			Modalidade					Modalidade					Modalidade					
			UFS	FAPITEC	Volunt	Outras	Total	UFS	FAPITEC	Volunt	Outras	Total	UFS	FAPITEC	Volunt	Outras	Total	
Campus de São Cristóvão			8	15	15	0	38	18	16	13	24	71	28	31	11	28	98	
CCET			3	9	8	0	20	8	8	8	15	39	17	17	9	14	57	
146	Astronomia	Bac	Diurno															
170	Ciência da Computação	Bac	Diurno	1	1			2	1	2	2	3	8	1	1	1	1	4
181	Ciências Atuariais	Bac	Noturno											1				1
112	Engenharia Ambiental e Sanitári	Bac	Diurno															
110	Engenharia Civil	Bac	Diurno												1			1
121	Engenharia de Alimentos	Bac	Diurno			1		1						2	1	3	1	7
172	Engenharia de Computação	Bac	Diurno						1		1		2	3	3	2	3	11
190	Engenharia de Materiais	Bac	Diurno						1	1			2	1		1		2
125	Engenharia de Petróleo	Bac	Diurno															
113	Engenharia de Produção	Bac	Diurno												1			1
145	Engenharia Elétrica	Bac	Diurno		1	1		2						1	1	1	1	4
143	Engenharia Eletrônica	Bac	Diurno	1		1		2										
195	Engenharia Mecânica	Bac	Diurno		2			2	1	2	1	2	6	2		1	3	6
120	Engenharia Química	Bac	Diurno			1		1		2	2	3	7	2	1		1	4
180	Estatística	Bac	Noturno		1			1							1		1	2
140	Física	Lic	Diurno						1				1					
141	Física	Bac	Diurno									1	1					
142	Física	Lic	Noturno	1	2			3				2	2	1	3		1	5
144	Física Médica	Bac	Diurno		1	1		2		1		2	3	1	1			2
150	Matemática	Lic	Diurno												1			1
151	Matemática	Bac	Diurno															
152	Matemática	Lic	Noturno															
160	Química	Lic	Diurno						1				1		1			1
161	Química	Bac	Diurno															
162	Química	Lic	Noturno						1		1	2	2	1				1
130	Química Industrial	Bac	Diurno		1	1		2									2	2
163	Química Tecnológica	Bac	Diurno			1		1										
171	Sistemas de Informação	Bac	Noturno			1		1	1	2	1	4	4	1	1			2

Bolsistas de inovação e transferência tecnológica por curso

(continuação)

Cód. Unidade/Curso	Mod.	Turno	2009					2010					2011					
			Modalidade					Modalidade					Modalidade					
			UFS	FAPITEC	Volunt	Outras	Total	UFS	FAPITEC	Volunt	Outras	Total	UFS	FAPITEC	Volunt	Outras	Total	
CCBS			5	5	5	0	15	7	8	2	9	26	10	12	2	11	35	
240	Ciências Biológicas	Lic	Diurno		1													
241	Ciências Biológicas	Bac	Diurno										1	1			2	
242	Ciências Biológicas	Lic	Noturno	1					1	1	2	4	1	1			2	
245	Ecologia	Bac	Diurno															
250	Educação Física	Lic	Diurno											1			1	
251	Educação Física	Lic	Diurno						1			1			1		1	
252	Educação Física	Bac	Diurno								1	1						
265	Engenharia Agrícola	Bac	Diurno										1				1	
260	Engenharia Agrônômica	Bac	Diurno	1	1				3	2		2	7	2	4	1	3	10
264	Engenharia de Pesca	Bac	Diurno						1	1	1	3	1				1	
261	Engenharia Florestal	Bac	Diurno									1	1		1		2	
272	Farmácia	Bac	Diurno	3	3	3			3	3		2	8	4	4		6	14
263	Geologia	Bac	Diurno															
266	Medicina Veterinária	Bac	Diurno															
235	Nutrição	Bac	Diurno			1					1	1				1	1	
262	Zootecnia	Bac	Diurno			1						1					1	
CCSA			0	0	0	0	0	0	0	0	0	0	0	0	0	0	0	
310	Administração	Bac	Diurno															
311	Administração	Bac	Noturno															
390	Biblioteconomia e Documentaçã	Bac	Noturno															
320	Ciências Contábeis	Bac	Noturno															
330	Ciências Econômicas	Bac	Diurno															
331	Ciências Econômicas	Bac	Noturno															
340	Direito	Bac	Diurno															
341	Direito	Bac	Noturno															
395	Relações Internacionais	Bac	Diurno															
370	Secretariado Executivo	Bac	Noturno															
350	Serviço Social	Bac	Diurno															
351	Serviço Social	Bac	Noturno															
380	Turismo	Bac	Diurno															

Bolsistas de inovação e transferência tecnológica por curso

(continuação)

Cód. Unidade/Curso	Mod.	Turno	2009					2010					2011				
			Modalidade					Modalidade					Modalidade				
			UFS	FAPITEC	Volunt	Outras	Total	UFS	FAPITEC	Volunt	Outras	Total	UFS	FAPITEC	Volunt	Outras	Total
CECH			0	1	2	0	3	3	0	3	0	6	1	2	0	3	6
491 Artes Visuais	Lic	Diurno															
470 Ciências Sociais	Bac	Diurno															
471 Ciências Sociais	Lic	Diurno															
495 Comunicação Social – Audiovisu	Bac	Diurno															
493 Comunicação Social – Radialisr	Bac	Diurno															
497 Design	Bac	Noturno															
400 Filosofia	Lic	Noturno															
430 Geografia	Lic	Diurno					2					2					
431 Geografia	Bac	Diurno															
432 Geografia	Lic	Noturno															
420 História	Lic	Diurno										1	1			1	3
421 História	Bac	Diurno															
422 História	Lic	Noturno															
492 Jornalismo	Bac	Diurno															
445 Letras – Espanhol	Lic	Noturno											1				1
455 Letras – Inglês	Lic	Noturno															
440 Letras – Língua Portuguesa	Lic	Diurno				1				2		2				1	1
442 Letras – Língua Portuguesa	Lic	Noturno				1											
446 Letras – Português e Espanhol	Lic	Diurno								1		1					
460 Letras – Português e Francês	Lic	Diurno															
461 Letras – Português e Francês	Lic	Noturno															
450 Letras – Português e Inglês	Lic	Diurno				1			1			1					
490 Música	Lic	Noturno															
410 Pedagogia	Lic	Diurno															
414 Pedagogia	Lic	Noturno														1	1
480 Psicologia	Bac	Diurno															
481 Psicologia	Lic	Diurno															
496 Publicidade e Propaganda	Bac	Diurno															

Bolsistas de inovação e transferência tecnológica por curso

(continuação)

Cód	Unidade/Curso	Mod.	Turno	2009					2010					2011						
				Modalidade					Modalidade					Modalidade						
				UFS	FAPITEC	Volunt	Outras	Total	UFS	FAPITEC	Volunt	Outras	Total	UFS	FAPITEC	Volunt	Outras	Total		
Campus de Aracaju				0	0	0	0	0	1	0	0	0	0	1	1	0	0	0	0	1
230	Enfermagem	Bac	Diurno						1					1						
231	Enfermagem	Lic	Diurno																	
280	Fisioterapia	Bac	Diurno																	
290	Fonoaudiologia	Bac	Diurno																	
210	Medicina	Bac	Diurno																	
220	Odontologia	Bac	Diurno												1					1
Campus de Itabaiana				2	1	3	0	6	0	0	0	0	0	0	0	0	0	0	0	0
510	Administração	Bac	Noturno																	
520	Ciências Biológicas	Lic	Diurno																	
530	Ciências Contábeis	Bac	Noturno																	
540	Física	Lic	Noturno																	
550	Geografia	Lic	Diurno																	
560	Letras – Língua Portuguesa	Lic	Noturno																	
570	Matemática	Lic	Diurno																	
580	Pedagogia	Lic	Noturno																	
590	Química	Lic	Diurno	1		1		2												
500	Sistema de Informação	Bac	Diurno	1	1	2		4												
Campus de Laranjeiras				0	0	0	0	0	1	0	0	1	2	1	1	0	0	0	0	2
660	Arqueologia	Bac	Diurno																	
620	Arquitetura e Urbanismo	Bac	Diurno																	
630	Dança	Lic	Noturno																	
650	Museologia	Bac	Diurno						1			1	2	1	1					2
640	Teatro	Lic	Noturno																	
Campus de Lagarto				0	0	0	0	0	0	0	0	0	0	0	0	0	0	0	0	0
720	Enfermagem	Bac	Diurno																	
730	Farmácia	Bac	Diurno																	
750	Fisioterapia	Bac	Diurno																	
770	Fonoaudiologia	Bac	Diurno																	
740	Nutrição	Bac	Diurno																	
790	Terapia Ocupacional	Bac	Diurno																	
TOTAL DA UFS				10	16	18	0	44	20	16	13	25	74	30	32	11	28	101		

Fonte: CINTEC/POSGRAP

Situação posicional: dezembro de cada ano

Bolsistas de inovação e transferência tecnológica por departamento

Cód. Unidade/Departamento	2009					2010					2011				
	UFS	FAPITEC	Volunt	Outras	Total	UFS	FAPITEC	Volunt	Outras	Total	UFS	FAPITEC	Volunt	Outras	Total
Campus de São Cristóvão	8	15	15	0	38	18	16	13	24	71	28	31	11	28	98
CCET	3	9	8	0	20	8	8	8	15	39	17	17	9	14	57
103 Departamento de Computação	1	1			2	2	2	5	4	13	5	5	4	4	18
101 Departamento de Engenharia Civil												1			1
107 Departamento de Engenharia Elétrica	1	1	2		4						1	1	1	1	4
102 Departamento de Engenharia Química			1		1		2	2	3	7	2	1		1	4
108 Departamento de Estatística e Ciências Atuariais		1			1						1	1		1	3
104 Departamento de Física	1	3	1		5	2	1		5	8	2	4		1	7
105 Departamento de Matemática			1		1							1			1
106 Departamento de Química		1	2		3	2			1	3	1	1		2	4
111 Departamento de Tecnologia de Alimentos			1		1						2	1	3	1	7
109 Núcleo de Ciência e Engenharia de Materiais						1	1			2	1				1
112 Núcleo de Engenharia Ambiental															
113 Núcleo de Engenharia de Produção															
110 Núcleo de Engenharia Mecânica		2			2	1	2	1	2	6	2	1	1	3	7
CCBS	5	5	5	0	15	7	8	2	9	26	10	12	2	11	35
201 Departamento de Biologia	1	1			2		1	1	2	4	2	2			4
218 Departamento de Ciências Florestais												1		1	2
203 Departamento de Educação Física							1		1	2		1	1		2
210 Departamento de Engenharia Agrônômica	1	1			2	3	2		2	7	3	4	1	3	11
205 Departamento de Fisiologia	3	3	3		9	3	3		2	8					
207 Departamento de Morfologia											4	4		6	14
217 Departamento de Zootecnia			1		1				1	1					
219 Núcleo de Ecologia															
216 Núcleo de Engenharia de Pesca											1				1
215 Núcleo de Geologia						1	1	1		3					
220 Núcleo de Medicina Veterinária															
214 Núcleo de Nutrição			1		1				1	1				1	1

Cód. Unidade/Departamento	2009					2010					2011				
	UFS	FAPITEC	Volunt	Outras	Total	UFS	FAPITEC	Volunt	Outras	Total	UFS	FAPITEC	Volunt	Outras	Total
CCSA	0	0	0	0	0	0	0	0	0	0	0	0	0	0	0
301 Departamento de Administração															
305 Departamento de Ciências Contábeis															
302 Departamento de Direito															
303 Departamento de Economia															
304 Departamento de Serviço Social															
309 Núcleo de Ciência da Informação															
306 Núcleo de Relações Internacionais															
307 Núcleo de Secretariado Executivo															
308 Núcleo de Turismo															
CECH	0	1	2	0	3	3	0	3	0	6	1	2	0	3	6
408 Departamento de Artes e Comunicação Social															
405 Departamento de Ciências Sociais															
408 Departamento de Comunicação Social															
401 Departamento de Educação														1	1
407 Departamento de Filosofia															
403 Departamento de Geografia						2				2					
402 Departamento de História											1	1		1	3
404 Departamento de Letras		1	2		3	1		3		4		1		1	2
411 Departamento de Letras Estrangeiras															
404 Departamento de Letras Vernáculas															
406 Departamento de Psicologia															
410 Núcleo de Artes e Design															
409 Núcleo de Música															
Campus de Aracaju	0	0	0	0	0	1	0	0	0	1	1	0	0	0	1
204 Departamento de Enfermagem						1				1					
211 Departamento de Medicina															
208 Departamento de Odontologia											1				1
212 Núcleo de Fisioterapia															
213 Núcleo de Fonoaudiologia															

Bolsistas de inovação e transferência tecnológica por departamento

(continuação)

Cód. Unidade/Departamento	2009					2010					2011				
	UFS	FAPITEC	Volunt	Outras	Total	UFS	FAPITEC	Volunt	Outras	Total	UFS	FAPITEC	Volunt	Outras	Total
Campus de Itabaiana	2	1	3	0	6	0	0	0	0	0	0	0	0	0	0
501 Departamento de Administração															
502 Departamento de Biociências															
503 Departamento de Ciências Contábeis															
508 Departamento de Educação															
504 Departamento de Física															
505 Departamento de Geografia															
506 Departamento de Letras															
507 Departamento de Matemática															
509 Departamento de Química	1		1		2										
510 Departamento de Sistemas de Informação	1	1	2		4										
Campus de Laranjeiras	0	0	0	0	0	1	0	0	1	2	1	1	0	0	2
606 Núcleo de Arqueologia						1			1	2					
602 Núcleo de Arquitetura e Urbanismo															
603 Núcleo de Dança															
605 Núcleo de Museologia											1	1			2
604 Núcleo de Teatro															
Campus de Lagarto											0	0	0	0	0
710 Núcleo de Educação em Saúde															
702 Núcleo de Enfermagem															
703 Núcleo de Farmácia															
704 Núcleo de Fisioterapia															
705 Núcleo de Fonoaudiologia															
707 Núcleo de Nutrição															
709 Núcleo de Terapia Ocupacional															
CODAP															
TOTAL DA UFS	10	16	18	0	44	20	16	13	25	74	30	32	11	28	101

Fonte: CINEC/POSGRAP

Situação posicional: dezembro de cada ano

Projetos de inovação e transferência tecnológica por departamento

Cód. Unidade/Departamento	2009		2010		2011	
	Projetos	Orientadores	Projetos	Orientadores	Projetos	Orientadores
Campus de São Cristóvão	33	31	71	52	85	63
CCET	17	15	39	27	37	28
103 Departamento de Computação	4	4	11	6	6	5
101 Departamento de Engenharia Civil						
107 Departamento de Engenharia Elétrica	2	2				
102 Departamento de Engenharia Química	2	1	7	5	11	7
108 Departamento de Estatística e Ciências Atuariais	1	1	1	1	2	2
104 Departamento de Física	5	4	9	5	4	4
105 Departamento de Matemática						
106 Departamento de Química			3	3	2	1
111 Departamento de Tecnologia de Alimentos	3	3				
109 Núcleo de Ciência e Engenharia de Materiais			2	2	7	6
112 Núcleo de Engenharia Ambiental						
113 Núcleo de Engenharia de Produção					2	1
110 Núcleo de Engenharia Mecânica			6	5	3	2
CCBS	14	14	26	21	42	30
201 Departamento de Biologia			4	3	3	3
218 Departamento de Ciências Florestais			1	1		
203 Departamento de Educação Física			2	2	1	1
210 Departamento de Engenharia Agrônômica			7	5	16	12
205 Departamento de Fisiologia	11	11	8	6	3	2
207 Departamento de Morfologia	3	3			15	8
217 Departamento de Zootecnia						
219 Núcleo de Ecologia						
216 Núcleo de Engenharia de Pesca			3	3	2	2
215 Núcleo de Geologia						
220 Núcleo de Medicina Veterinária					2	2
214 Núcleo de Nutrição			1	1		

Projetos de inovação e transferência tecnológica por departamento

(continuação)

Cód. Unidade/Departamento	2009		2010		2011	
	Projetos	Orientadores	Projetos	Orientadores	Projetos	Orientadores
CCSA	0	0	0	0	0	0
301 Departamento de Administração						
305 Departamento de Ciências Contábeis						
302 Departamento de Direito						
303 Departamento de Economia						
304 Departamento de Serviço Social						
309 Núcleo de Ciência da Informação						
306 Núcleo de Relações Internacionais						
307 Núcleo de Secretariado Executivo						
308 Núcleo de Turismo						
CECH	2	2	6	4	6	5
408 Departamento de Artes e Comunicação Social						
405 Departamento de Ciências Sociais					1	1
408 Departamento de Comunicação Social						
401 Departamento de Educação	1	1			3	2
407 Departamento de Filosofia						
403 Departamento de Geografia			2	2		
402 Departamento de História					1	1
404 Departamento de Letras	1	1	4	2	1	1
411 Departamento de Letras Estrangeiras						
404 Departamento de Letras Vernáculas						
406 Departamento de Psicologia						
410 Núcleo de Artes e Design						
409 Núcleo de Música						
Campus de Aracaju	0	0	1	1	0	0
204 Departamento de Enfermagem			1	1		
211 Departamento de Medicina						
208 Departamento de Odontologia						
212 Núcleo de Fisioterapia						
213 Núcleo de Fonoaudiologia						

Projetos de inovação e transferência tecnológica por departamento

(continuação)

Cód. Unidade/Departamento	2009		2010		2011	
	Projetos	Orientadores	Projetos	Orientadores	Projetos	Orientadores
Campus de Itabaiana	4	4	0	0	0	0
501 Departamento de Administração						
502 Departamento de Biociências						
503 Departamento de Ciências Contábeis						
508 Departamento de Educação						
504 Departamento de Física	2	2				
505 Departamento de Geografia						
506 Departamento de Letras						
507 Departamento de Matemática						
509 Departamento de Química	2	2				
510 Departamento de Sistemas de Informação						
Campus de Laranjeiras	0	0	2	1	3	3
606 Núcleo de Arqueologia						
602 Núcleo de Arquitetura e Urbanismo					1	1
603 Núcleo de Dança						
605 Núcleo de Museologia			2	1	2	2
604 Núcleo de Teatro						
Campus de Lagarto					0	0
710 Núcleo de Educação em Saúde						
702 Núcleo de Enfermagem						
703 Núcleo de Farmácia						
705 Núcleo de Fisioterapia						
707 Núcleo de Fonoaudiologia						
704 Núcleo de Nutrição						
709 Núcleo de Terapia Ocupacional						
CODAP						
TOTAL DA UFS	37	35	74	54	88	66

Fonte: CINETEC/POSGRAP

Situação posicional: dezembro de cada ano

Produção tecnológica acumulada e depositada no INPI

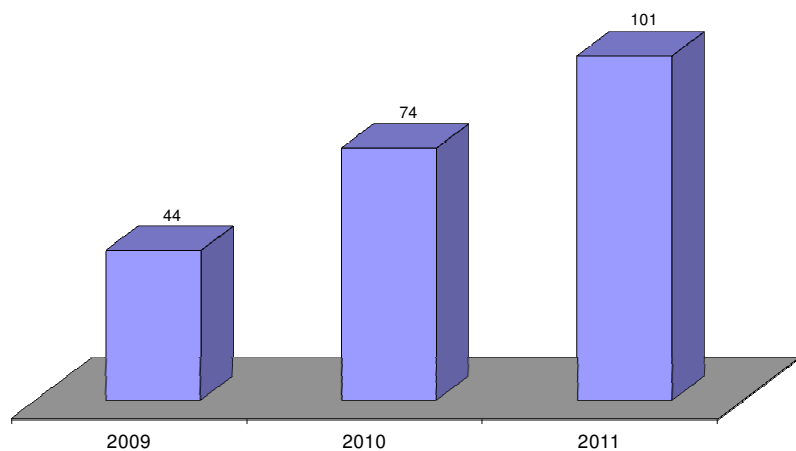
Descrição	2009	2010	2011
Cultivares	1	1	1
Marcas	8	9	10
Patentes internacionais (PCT)	1	1	1
Patentes nacionais	18	22	41
Softwares	2	3	18
Total	30	36	71

Fonte: POSGRAP

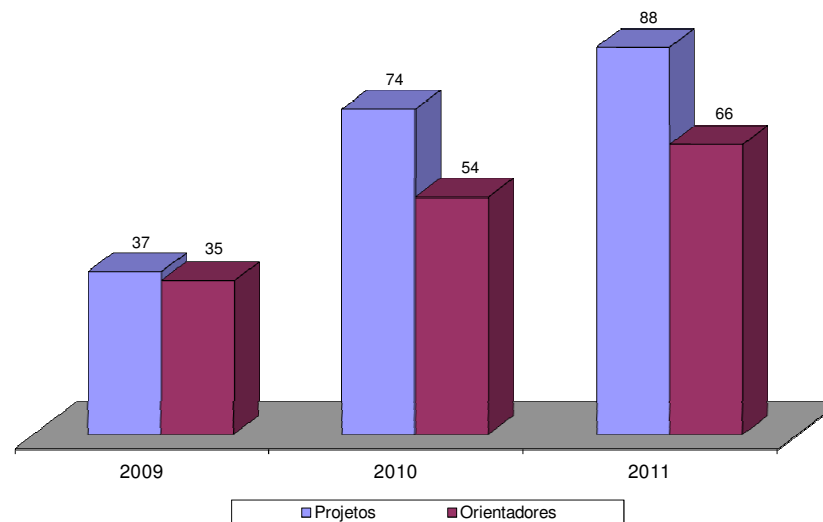
Situação posicional: dezembro de cada ano

Inovação e Transferência Tecnológica em gráfico

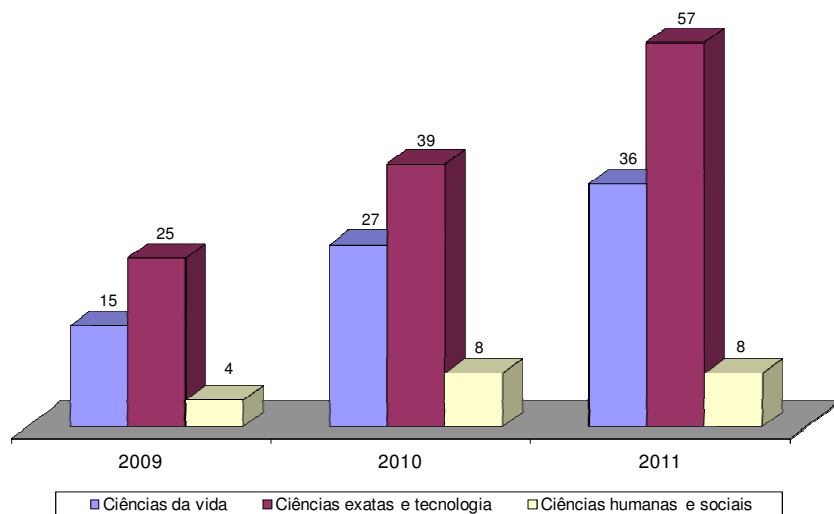
Bolsas de Inovação e Transferência Tecnológica



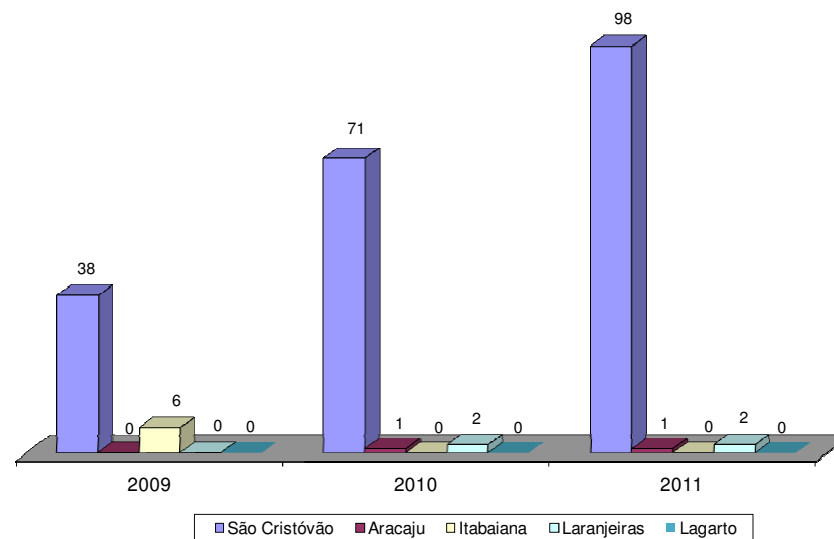
Projetos de Inovação e Transferência Tecnológica

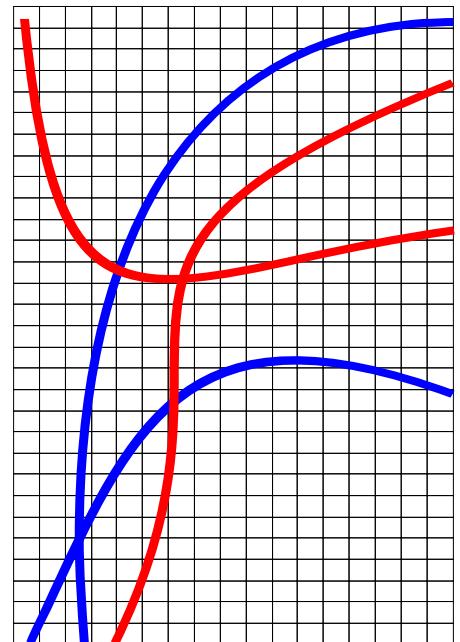


Bolsas de Inovação e Transferência Tecnológica por Área de Conhecimento



Bolsistas de Inovação e Transferência Tecnológica por Campus





Atividades de
Extensão e Assistência

Eventos, Programas e Projetos

Eventos de extensão por comunidade envolvida
Projetos/programas de extensão por comunidade envolvida
Projetos/programas de extensão por fonte de financiamento
Bolsistas de extensão por curso e fonte de financiamento
Eventos, programas e projetos em gráfico

Eventos de extensão por comunidade envolvida

Eventos	Visitantes		
	2009	2010	2011
Encontro nacional de corais	7.127	900	
Encontro sergipano de corais	1.831	850	850
Exposições	1.300	2.077	542
Oficinas/cursos de artes plásticas	626		
Oficinas/cursos de dança	162		
Oficinas/cursos de línguas estrangeiras	71		
Oficinas/cursos de teatro	301		
Outros cursos/oficinas	3.212	3.647	4.323
Seminários/fóruns	5.613	4.434	3.216
Outros eventos	26.035	15.735	25.121
TOTAL	46.278	27.643	34.052

Fonte: CECAC/PROEX

Situação posicional: dezembro de cada ano

Projetos/programas de extensão por comunidade envolvida

Comunidade envolvida	2009	2010	2011
Projetos/Programas cadastrados	198	237	257
Público beneficiado	304.333	314.000	363.908
Discentes envolvidos	1.039	1.016	1.576
Docentes envolvidos	331	347	696
Técnicos administrativos participantes	60	62	57

Fonte: CECAC/PROEX

Situação posicional: dezembro de cada ano

Projetos/programas de extensão por fonte de financiamento

Projeto/programa	2009				2010				2011			
	Data limite		Financiamento		Data limite		Financiamento		Data limite		Financiamento	
	Início	Fim	Agência	Valor	Início	Fim	Agência	Valor	Início	Fim	Agência	Valor
Apoio à Manutenção e Desenvolvimento do Portal Eptic									dez/11	out/12	Fund.Ford	78.849
Assistência Fisioterapêutica a Pacientes Mastectomizados					abr/10	dez/10	SESu/MEC	29.952				
Informação e da Comunicação Aplicada à Educação					abr/10	dez/10	SESu/MEC	29.880				
Licenciatura em Educação no Campo					jun/10	dez/10	FNDE	669.480				
Plano de Metas - Compromisso Todos pela Educação	jan/08	dez/09	FNDE	675.000	jan/08	dez/09	FNDE	314.070				
Programa Conexões Aberta	nov/08	dez/09	MEC/SECAD	51.567								
Programa Conexões de Saberes	nov/08	dez/09	MEC/SECAD	209.581	nov/08	dez/09	MEC/SECAD	253.591				
Programa de Formação Continuada em Mídias na Educação	abr/07	dez/09	FNDE	95.170								
Programa Educação Patrimonial e Cidadania: Os museus na escola					abr/10	dez/10	SESu/MEC	87.982				
Projetando com papel reciclado: criação de produtos com base na reciclagem de papel					abr/10	dez/10	SESu/MEC	29.200				
TOTAL				1.031.318				1.414.155				78.849

Fonte: DIVEX/PROEX

Situação posicional: dezembro de cada ano

Bolsistas de extensão por curso e fonte de financiamento

Cód. Unidade/Curso	Mod.	Turno	2009				2010				2011				
			UFS	Convênio	Empresa	Total	UFS	Convênio	Empresa	Total	UFS	Convênio	Empresa	Total	
Campus de São Cristóvão			162	117	1.062	1.341	215	59	1.361	1.635	478	0	1.264	1.742	
CCET			37	13	237	287	47	19	308	374	143	0	273	416	
146	Astronomia	Bac	Diurno												
170	Ciência da Computação	Bac	Diurno	7		34	41	12	4	42	58	17		39	56
181	Ciências Atuariais	Bac	Noturno							4	4	1		5	6
112	Engenharia Ambiental e Sanitária	Bac	Diurno							1	1			1	1
110	Engenharia Civil	Bac	Diurno	7	4	97	108	6		100	106	30		86	116
121	Engenharia de Alimentos	Bac	Diurno	1		7	8	1		9	10	4		4	8
172	Engenharia de Computação	Bac	Diurno			1	1	1	1	4	6	11		8	19
190	Engenharia de Materiais	Bac	Diurno			3	3	1		2	3	12		1	13
125	Engenharia de Petróleo	Bac	Diurno									1		2	3
113	Engenharia de Produção	Bac	Diurno			3	3			8	8	4		31	35
145	Engenharia Elétrica	Bac	Diurno							1	1	11			11
143	Engenharia Eletrônica	Bac	Diurno	10	2	6	18	10	1	18	29	16		5	21
195	Engenharia Mecânica	Bac	Diurno			3	3			13	13	3		13	16
120	Engenharia Química	Bac	Diurno	2	1	10	13	2	1	8	11	1		8	9
180	Estatística	Bac	Noturno	3		15	18	2		13	15	3		8	11
140	Física	Lic	Diurno			1	1		8	4	12	3			3
141	Física	Bac	Diurno			3	3			1	1			2	2
142	Física	Lic	Noturno			3	3	1	1	8	10	4			4
144	Física Médica	Bac	Diurno	1	2	1	4			4	4			3	3
150	Matemática	Lic	Diurno	1		1	2	1		1	2	7			7
151	Matemática	Bac	Diurno			1	1	2			2	1		1	2
152	Matemática	Lic	Noturno			2	2			6	6	4		4	8
160	Química	Lic	Diurno	1		1	2			1	1				
161	Química	Bac	Diurno			1	1			4	4			4	4
162	Química	Lic	Noturno			3	3	1		11	12			4	4
130	Química Industrial	Bac	Diurno	2		3	5	5		9	14	3		12	15
163	Química Tecnológica	Bac	Diurno		2	7	9		3	9	12			2	2
171	Sistemas de Informação	Bac	Noturno	2	2	31	35	2		27	29	7		30	37

Bolsistas de extensão por curso e fonte de financiamento

(continuação)

Cód. Unidade/Curso	Mod.	Turno	2009				2010				2011				
			UFS	Convênio	Empresa	Total	UFS	Convênio	Empresa	Total	UFS	Convênio	Empresa	Total	
CCBS			42	50	177	269	37	7	170	214	66	0	168	234	
240	Ciências Biológicas	Lic	Diurno	3	1	5	9		5	5			3	3	
241	Ciências Biológicas	Bac	Diurno	2		2	4		2	2	1		5	6	
242	Ciências Biológicas	Lic	Noturno	5		7	12	2	3	5	3		11	14	
245	Ecologia	Bac	Diurno										2	2	
250	Educação Física	Lic	Diurno	4	1	71	76	1	33	34	3		9	12	
251	Educação Física	Lic	Diurno										11	11	
252	Educação Física	Bac	Diurno	3		18	21	2	22	24	1		29	30	
265	Engenharia Agrícola	Bac	Diurno						1	1	3		2	5	
260	Engenharia Agrônômica	Bac	Diurno	5		35	40	1	37	38			18	18	
264	Engenharia de Pesca	Bac	Diurno		12	4	16	1	6	4	7		10	17	
261	Engenharia Florestal	Bac	Diurno	8	4	15	27	9	33	42	13		18	31	
272	Farmácia	Bac	Diurno	6		4	10	12	5	17	20		6	26	
263	Geologia	Bac	Diurno		32	1	33		1	10	7		27	34	
266	Medicina Veterinária	Bac	Diurno												
235	Nutrição	Bac	Diurno			10	10	4	10	14	6		12	18	
262	Zootecnia	Bac	Diurno	6		5	11	5	5	10	2		5	7	
CCSA				17	51	439	507	33	16	609	658	60	0	564	624
310	Administração	Bac	Diurno		5	79	84	8	1	92	101	10		96	106
311	Administração	Bac	Noturno		3	49	52	1		67	68	6		46	52
390	Biblioteconomia e Documentação	Bac	Noturno			3	3			12	12	4		27	31
320	Ciências Contábeis	Bac	Noturno	1	6	69	76	8	2	84	94	15		87	102
330	Ciências Econômicas	Bac	Diurno		2	37	39	3		29	32	1		35	36
331	Ciências Econômicas	Bac	Noturno	3	1	19	23			22	22	3		30	33
340	Direito	Bac	Diurno	2		59	61	2		84	86	7		72	79
341	Direito	Bac	Noturno	1	1	52	54			62	62			66	66
395	Relações Internacionais	Bac	Diurno											3	3
370	Secretariado Executivo	Bac	Noturno	1	3	18	22	1		29	30	5		22	27
350	Serviço Social	Bac	Diurno												
351	Serviço Social	Bac	Noturno	8	26	49	83	8	13	80	101	6		48	54
380	Turismo	Bac	Diurno	1	4	5	10	2		48	50	3		32	35

Bolsistas de extensão por curso e fonte de financiamento

(continuação)

Cód. Unidade/Curso	Mod.	Turno	2009				2010				2011			
			UFS	Convênio	Empresa	Total	UFS	Convênio	Empresa	Total	UFS	Convênio	Empresa	Total
CECH			66	3	209	278	98	17	274	389	209	0	259	468
491 Artes Visuais	Lic	Diurno	3		14	17	13		11	24	20		9	29
470 Ciências Sociais	Bac	Diurno	2		10	12	4		11	15	5		3	8
471 Ciências Sociais	Lic	Diurno			1	1								
495 Comunicação Social – Audiovisual	Bac	Diurno					1		6	7	4		11	15
493 Comunicação Social – Radialismo	Bac	Diurno	7		12	19	12		9	21	13		11	24
497 Design	Bac	Noturno							4	4	7		8	15
400 Filosofia	Lic	Noturno	1			1	1		1	2	3		1	4
430 Geografia	Lic	Diurno	7	1	8	16	4		7	11	6		4	10
431 Geografia	Bac	Diurno	7	1	8	16	2		5	7	1		2	3
432 Geografia	Lic	Noturno												
420 História	Lic	Diurno	2		12	14	5		12	17	17		19	36
421 História	Bac	Diurno			2	2								
422 História	Lic	Noturno	11		6	17	11		7	18	18		13	31
492 Jornalismo	Bac	Diurno	3		15	18	9		39	48	10		45	55
445 Letras – Espanhol	Lic	Noturno	4		4	8	3		2	5	1		5	6
465 Letras – Francês	Lic	Noturno												
455 Letras – Inglês	Lic	Noturno			7	7		2		2	3		1	4
440 Letras – Língua Portuguesa	Lic	Diurno	1		8	9	2		8	10	8		7	15
442 Letras – Língua Portuguesa	Lic	Noturno			3	3			1	1	7		5	12
446 Letras – Português e Espanhol	Lic	Diurno	1		4	5	3		4	7			4	4
460 Letras – Português e Francês	Lic	Diurno			2	2	2		2	4	6		2	8
461 Letras – Português e Francês	Lic	Noturno			3	3							2	2
450 Letras – Português e Inglês	Lic	Diurno	1	1	9	11	1	6	17	24	1		2	3
490 Música	Lic	Noturno			1	1	5		4	9	61		3	64
410 Pedagogia	Lic	Diurno	7		46	53	3	9	70	82	3		43	46
414 Pedagogia	Lic	Noturno	2		26	28	7		31	38	5		39	44
480 Psicologia	Bac	Diurno	6		8	14	4		15	19	2		12	14
481 Psicologia	Lic	Diurno					2		1	3	2			2
496 Publicidade e Propaganda	Bac	Diurno	1			1	4		7	11	6		8	14

Bolsistas de extensão por curso e fonte de financiamento

(continuação)

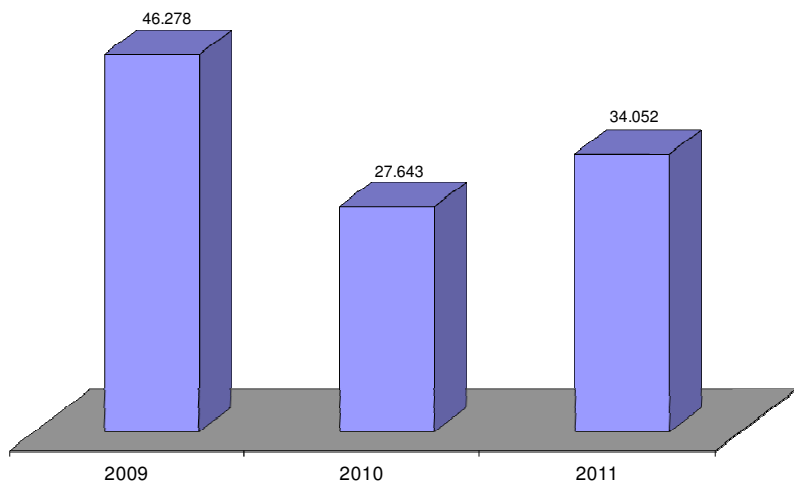
Cód. Unidade/Curso	Mod.	Turno	2009				2010				2011			
			UFS	Convênio	Empresa	Total	UFS	Convênio	Empresa	Total	UFS	Convênio	Empresa	Total
Campus de Aracaju			19	0	20	39	10	0	22	32	8	0	19	27
230	Enfermagem	Bac Diurno	5		4	9	1		4	5	1		2	3
231	Enfermagem	Lic Diurno												
280	Fisioterapia	Bac Diurno	1			1	5		2	7	3		4	7
290	Fonoaudiologia	Bac Diurno									3			3
210	Medicina	Bac Diurno	8		9	17	4		8	12	1		1	2
220	Odontologia	Bac Diurno	5		7	12			8	8			12	12
Campus de Itabaiana			5	0	26	31	12	0	38	50	18	0	37	55
510	Administração	Bac Noturno			10	10			10	10			7	7
520	Ciências Biológicas	Lic Diurno			1	1			1	1			2	2
530	Ciências Contábeis	Bac Noturno			5	5			14	14			11	11
540	Física	Lic Noturno									2			2
550	Geografia	Lic Diurno	1			1								
560	Letras – Língua Portuguesa	Lic Noturno	1			1								
570	Matemática	Lic Diurno									4			4
580	Pedagogia	Lic Noturno	2			2	12		2	14	4		1	5
590	Química	Lic Diurno	1			1			1	1	4			4
500	Sistema de Informação	Bac Diurno			10	10			10	10	4		16	20
Campus de Laranjeiras			8	0	12	20	41	0	39	80	43	0	40	83
660	Arqueologia	Bac Diurno	1			1	11		7	18	14		3	17
620	Arquitetura e Urbanismo	Bac Diurno	3		6	9	10		13	23	12		18	30
630	Dança	Lic Noturno	1		2	3	2		3	5	1		1	2
650	Museologia	Bac Diurno	2		2	4	16		7	23	14		13	27
640	Teatro	Lic Noturno	1		2	3	2		9	11	2		5	7
Campus de Lagarto											0	0	0	0
720	Enfermagem	Bac Diurno												
730	Farmácia	Bac Diurno												
750	Fisioterapia	Bac Diurno												
770	Fonoaudiologia	Bac Diurno												
740	Nutrição	Bac Diurno												
790	Terapia Ocupacional	Bac Diurno												
TOTAL DA UFS			194	117	1.120	1.431	278	59	1.460	1.797	547	0	1.360	1.907

Fonte: DIVEX/PROEX

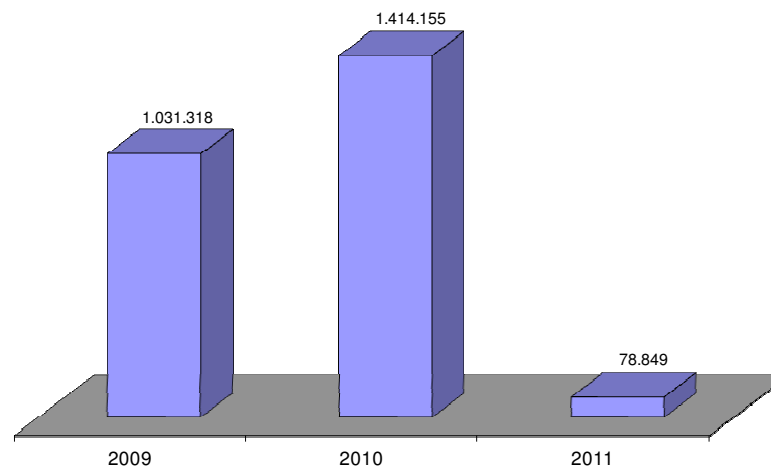
Situação posicional: dezembro de cada ano

Eventos, programas e projetos em gráfico

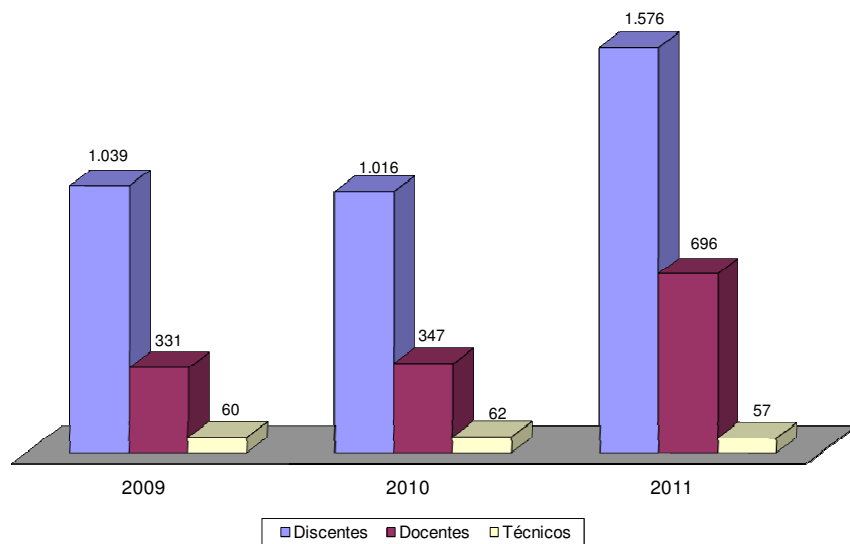
Eventos de Extensão - comunidade envolvida



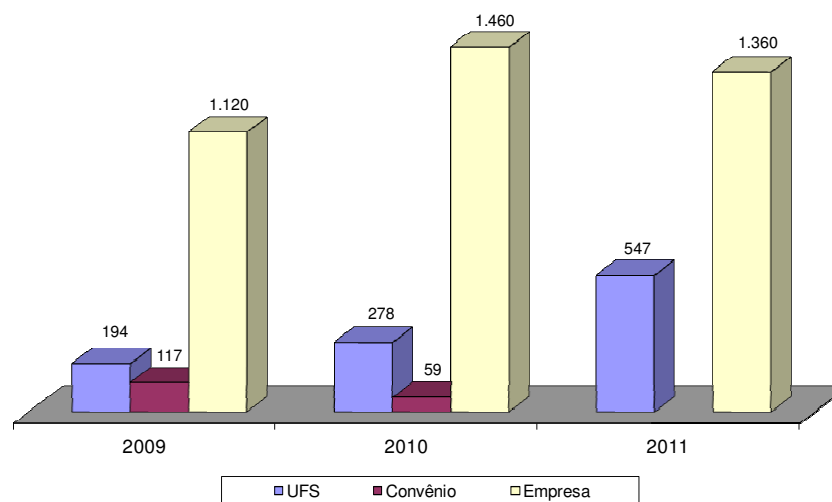
Projetos/Programas de Extensão - financiamento externo (R\$)



Projetos/Programa de Extensão - comunidade envolvida



Bolsistas de Extensão por Fonte de Financiamento



Assistência Estudantil

Bolsistas por curso e modalidade da bolsa

Programa Residência Universitária

Investimentos no programa Residência Universitária

Alunos residentes graduados

Núcleo de Orientação e Assistência Psicossocial

Isenção de taxa de inscrição no vestibular

Serviço de plantão da Coordenação de Assistência ao Estudante

Projetos/programas desenvolvidos ou apoiados pela Pró-Reitoria de Assuntos Estudantis

Reuniões da Pró-Reitoria de Assuntos Estudantis com os Centros e Diretórios Acadêmicos

Refeições servidas por categoria

Tipos de refeições servidas

Acervo bibliográfico em livros por área de conhecimento

Acervo bibliográfico em periódicos impressos por área de conhecimento

Serviços prestados pelas bibliotecas

Assistência estudantil em gráfico

Bolsistas por curso e modalidade da bolsa

Cód. Unidade/Curso	Mod.	Turno	2009				2010				2011			
			Residência	Trabalho	Outras	Total	Residência	Trabalho	Outras	Total	Residência	Trabalho	Outras	Total
Campus de São Cristóvão			182	285	0	467	211	350	0	561	295	448	0	743
CCET			51	74	0	125	64	84	0	148	94	146	0	240
146	Astronomia	Bac	Diurno								2		2	
170	Ciência da Computação	Bac	Diurno		1	1	3	1	4	4	8		12	
181	Ciências Atuariais	Bac	Noturno		2	2	1	5	6	4	5		9	
112	Engenharia Ambiental e Sanitári	Bac	Diurno							1	4		5	
110	Engenharia Civil	Bac	Diurno	1		1	4	1	5	5	10		15	
121	Engenharia de Alimentos	Bac	Diurno	1	5	6	2	4	6	3	7		10	
172	Engenharia de Computação	Bac	Diurno							2	1		3	
190	Engenharia de Materiais	Bac	Diurno	1	1	2	2	4	6	4	10		14	
125	Engenharia de Petróleo	Bac	Diurno				2	1	3	5	12		17	
113	Engenharia de Produção	Bac	Diurno		1	1		1	1	1	4		5	
145	Engenharia Elétrica	Bac	Diurno		1	1	4	1	5	6	1		7	
143	Engenharia Eletrônica	Bac	Diurno	2	1	3	3		3	2	2		4	
195	Engenharia Mecânica	Bac	Diurno							1	3		4	
120	Engenharia Química	Bac	Diurno	3	1	4	2	2	4	3	7		10	
180	Estatística	Bac	Noturno	2	1	3	2	2	4	3	6		9	
140	Física	Lic	Diurno	9	4	13	6	3	9	5	1		6	
141	Física	Bac	Diurno	6	6	12	4	4	8	5	3		8	
142	Física	Lic	Noturno	1	7	8	7	11	18	9	11		20	
144	Física Médica	Bac	Diurno	3	3	6	1	8	9		9		9	
150	Matemática	Lic	Diurno	6	19	25	7	6	13	7	13		20	
151	Matemática	Bac	Diurno	3	4	7	1	7	8		3		3	
152	Matemática	Lic	Noturno	1	1	2	4	10	14	6	3		9	
160	Química	Lic	Diurno	1	2	3								
161	Química	Bac	Diurno				1	2	3	4	3		7	
162	Química	Lic	Noturno	1	7	8	3	6	9	6	7		13	
130	Química Industrial	Bac	Diurno	9	6	15	5	4	9	6	11		17	
163	Química Tecnológica	Bac	Diurno	1	1	2		1	1					
171	Sistemas de Informação	Bac	Noturno							2			2	

Bolsistas por curso e modalidade da bolsa

(continuação)

Cód. Unidade/Curso	Mod.	Turno	2009				2010				2011				
			Residência	Trabalho	Outras	Total	Residência	Trabalho	Outras	Total	Residência	Trabalho	Outras	Total	
CCBS			29	28	0	57	41	59	0	100	69	112	0	181	
240	Ciências Biológicas	Lic	Diurno	4	4		8	1		1	1	3		4	
241	Ciências Biológicas	Bac	Diurno	4			4	1	2		3	2	2	4	
242	Ciências Biológicas	Lic	Noturno	5	2		7	4	7		11	4	6	10	
245	Ecologia	Bac	Diurno						5		5		8	8	
250	Educação Física	Lic	Diurno		3		3					14		14	
251	Educação Física	Lic	Diurno					4	4		8	5		5	
252	Educação Física	Bac	Diurno	1	2		3	3	2		5	6	26	32	
265	Engenharia Agrícola	Bac	Diurno					1	2		3	7	3	10	
260	Engenharia Agrônômica	Bac	Diurno	8	2		10	10	3		13	15	6	21	
264	Engenharia de Pesca	Bac	Diurno	1	5		6	1	14		15	2	16	18	
261	Engenharia Florestal	Bac	Diurno	2	1		3	5	2		7	9	6	15	
272	Farmácia	Bac	Diurno	2			2	4	2		6	4	2	6	
263	Geologia	Bac	Diurno	1	5		6	4	5		9	4	6	10	
266	Medicina Veterinária	Bac	Diurno						3		3	6	3	9	
235	Nutrição	Bac	Diurno					1	2		3	1	3	4	
262	Zootecnia	Bac	Diurno	1	4		5	2	6		8	3	8	11	
CCSA				30	48	0	78	28	56	0	84	31	51	0	82
310	Administração	Bac	Diurno		3		3	3	1		4	2	1	3	
311	Administração	Bac	Noturno	1	2		3		1		1		2	2	
390	Biblioteconomia e Documentação	Bac	Noturno		3		3	2	4		6	3	8	11	
320	Ciências Contábeis	Bac	Noturno	7			7	6	1		7	6	3	9	
330	Ciências Econômicas	Bac	Diurno	3	7		10	2	5		7	1	3	4	
331	Ciências Econômicas	Bac	Noturno	3	2		5	1			1	2		2	
340	Direito	Bac	Diurno												
341	Direito	Bac	Noturno	1			1						1	1	
395	Relações Internacionais	Bac	Diurno						3		3	2	2	4	
370	Secretariado Executivo	Bac	Noturno	4	5		9	4	8		12	5	7	12	
350	Serviço Social	Bac	Diurno						6		6		10	10	
351	Serviço Social	Bac	Noturno	9	18		27	6	8		14	3		3	
380	Turismo	Bac	Diurno	2	8		10	4	19		23	7	14	21	

Bolsistas por curso e modalidade da bolsa

(continuação)

Cód. Unidade/Curso	Mod.	Turno	2009				2010				2011			
			Residência	Trabalho	Outras	Total	Residência	Trabalho	Outras	Total	Residência	Trabalho	Outras	Total
CECH			72	135	0	207	78	151	0	229	101	139	0	240
491 Artes Visuais	Lic	Diurno	4	2		6	7	7		14	9	7		16
470 Ciências Sociais	Bac	Diurno	4	7		11	8	14		22	7	12		19
471 Ciências Sociais	Lic	Diurno	5	1		6		1		1				
495 Comunicação Social – Audiovisu	Bac	Diurno		1		1	3	7		10		10		10
493 Comunicação Social – Radialisr	Bac	Diurno	1			1	1			1	1			1
497 Design	Bac	Noturno					1			1	1			1
400 Filosofia	Lic	Noturno	4	5		9	3	5		8	3	5		8
430 Geografia	Lic	Diurno	13	19		32	17	21		38	18	8		26
431 Geografia	Bac	Diurno	2			2					1	3		4
432 Geografia	Lic	Noturno										2		2
420 História	Lic	Diurno	4			4	6	1		7	6	7		13
421 História	Bac	Diurno		3		3								
422 História	Lic	Noturno	1	7		8	1	6		7	1	2		3
492 Jornalismo	Bac	Diurno	3			3	1	2		3	2	3		5
445 Letras – Espanhol	Lic	Noturno	6	25		31	4			4	4	12		16
465 Letras – Francês	Lic	Noturno	1			1					2			2
455 Letras – Inglês	Lic	Noturno	2			2	2	2		4	2	3		5
440 Letras – Língua Portuguesa	Lic	Diurno	7	13		20	2	19		21	4	8		12
442 Letras – Língua Portuguesa	Lic	Noturno	4	9		13	5	9		14	9	7		16
446 Letras – Português e Espanhol	Lic	Diurno	4			4	7	22		29	9	14		23
460 Letras – Português e Francês	Lic	Diurno	1	7		8		6		6	2	6		8
461 Letras – Português e Francês	Lic	Noturno	1	11		12	4	10		14	5	5		10
450 Letras – Português e Inglês	Lic	Diurno		6		6	2	3		5	4	9		13
490 Música	Lic	Noturno	1	1		2	2	1		3	3	2		5
410 Pedagogia	Lic	Diurno	2	11		13					1	1		2
414 Pedagogia	Lic	Noturno	2	2		4		6		6	1	5		6
480 Psicologia	Bac	Diurno		5		5		7		7	2	6		8
481 Psicologia	Lic	Diurno												
496 Publicidade e Propaganda	Bac	Diurno					2	2		4	4	2		6

Bolsistas por curso e modalidade da bolsa

(continuação)

Cód. Unidade/Curso	Mod	Turno	2009				2010				2011				
			Residência	Trabalho	Outras	Total	Residência	Trabalho	Outras	Total	Residência	Trabalho	Outras	Total	
Campus de Aracaju			5	8	0	13	16	16	0	32	22	17	0	39	
230	Enfermagem	Bac	Diurno	3	2		5	7	3		10	8	6		14
231	Enfermagem	Lic	Diurno												
280	Fisioterapia	Bac	Diurno	2	4		6	3	5		8	3	6		9
290	Fonoaudiologia	Bac	Diurno		2		2	1	8		9	3	3		6
210	Medicina	Bac	Diurno					2			2	3			3
220	Odontologia	Bac	Diurno					3			3	5	2		7
Campus de Itabaiana			29	15	0	44	44	11	0	55	52	28	254	334	
510	Administração	Bac	Noturno		1		1	1			1	1		7	8
520	Ciências Biológicas	Lic	Diurno	4	2		6	5	2		7	7	4	36	47
530	Ciências Contábeis	Bac	Noturno	1			1	2			2	1		5	6
540	Física	Lic	Noturno	8			8	12			12	9		20	29
550	Geografia	Lic	Diurno	3	1		4	4	1		5	5	2	26	33
560	Letras – Língua Portuguesa	Lic	Noturno		3		3	2	1		3	6		20	26
570	Matemática	Lic	Diurno	2	6		8	3	3		6	8	5	57	70
580	Pedagogia	Lic	Noturno	1			1	2	1		3	3	6	20	29
590	Química	Lic	Diurno	10	2		12	11	3		14	9	2	45	56
500	Sistema de Informação	Bac	Diurno					2			2	3	9	18	30
Campus de Laranjeiras			18	11	0	29	28	15	0	43	23	36	55	114	
660	Arqueologia	Bac	Diurno	1	3		4	7	3		10	6	12	19	37
620	Arquitetura e Urbanismo	Bac	Diurno		1		1	2	2		4	3	1	6	10
630	Dança	Lic	Noturno	1			1	4	3		7	4	11	6	21
650	Museologia	Bac	Diurno	1	5		6	1	4		5	1	4	15	20
640	Teatro	Lic	Noturno	15	2		17	14	3		17	9	8	9	26
Campus de Lagarto												13	2	42	57
720	Enfermagem	Bac	Diurno									3	1	9	13
730	Farmácia	Bac	Diurno										1	11	12
740	Fisioterapia	Bac	Diurno									1		8	9
750	Fonoaudiologia	Bac	Diurno									8		4	12
770	Nutrição	Bac	Diurno									1		3	4
790	Terapia Ocupacional	Bac	Diurno											7	7
TOTAL DA UFS			234	319	0	553	299	392	0	691	405	531	351	1.287	

Fonte: CODAE/PROEST

Situação posicional: dezembro de cada ano

Programa Residência Universitária

Atividades	2009	2010	2011
Acompanhamento acadêmico	30	30	48
Análise da situação socioeconômica	1.200	547	600
Análise de prestação de contas (dias)	450	480	1.260
Assessoramento administrativo às residências	320	400	490
Bolsistas beneficiados	236	329	433
Contatos individuais com residentes	2.500	3.000	3.335
Convocações	200	300	330
Eleição de diretoria das residências (dias)	32	40	51
Encaminhamento dos selecionados para residência	90	90	203
Posse das diretorias	32	40	51
Reunião com conselhos de residentes	2	10	2
Reunião com diretorias das residências	100	200	235
Reunião com residentes	205	250	320
Visitas a residências (núcleos)	50	60	94
Visitas residenciais (familiares)	200	200	200

Fonte: CODAE/PROEST

Situação posicional: dezembro de cada ano

Investimentos no programa Residência Universitária

Investimento	2009	2010	2011
Valores anuais em R\$	306.568,00	396.844,62	937.023,40
TOTAL	306.568,00	396.844,62	937.023,40

Fonte: CODAE/PROEST

Situação posicional: dezembro de cada ano

Alunos residentes graduados

	2009	2010	2011
Alunos graduados	35	30	33
TOTAL	35	30	33

Fonte: CODAE/PROEST

Situação posicional: dezembro de cada ano

Núcleo de Orientação e Assistência Psicossocial

Atividades	2009	2010	2011
Atendimento	235	130	124
Atendimento grupal	45	40	20
Atendimento psicoterápico em sessões semanais	70	50	84
Desligamentos	50		
Visitas às residências	70	40	20
Clientela	90	307	244
Estudantes	90	307	244

Fonte: CODAE/PROEST

Situação posicional: dezembro de cada ano

Isenção de taxa de inscrição no vestibular

Discriminação	2009	2010	2011
Avaliadas	5.009	3.348	1.989
Deferidas	1.009	769	1.203
Indeferidas	4.000	2.579	786

Fonte: CODAE/PROEST

Situação posicional: dezembro de cada ano

Serviço de plantão da Coordenação de Assistência ao Estudante

Atividades	2009	2010	2011
Contatos internos/externos	3.097	2.984	3.100
Convocações	600	430	450
Divulgação de calendário de isenções	5	5	5
Encaminhamentos	200	200	300
Entrevistas	2.000	2.500	3.000
Estudo de caso		1	3
Inscrições nos programas da CODAE	3.500	4.000	5.000
Isenções/DAA	500	550	600
Recadastramento	600		346
Relatórios sociais	50	50	50
Reuniões	60	10	5
Substituição em programas da CODAE	70	20	20

Fonte: CODAE/PROEST

Situação posicional: dezembro de cada ano

Projetos/programas desenvolvidos ou apoiados pela Pró-Reitoria de Assuntos Estudantis

	2009	2010	2011
Bienal de Arte e Cultura da UFS		2	1
Calourada Unificada	3	4	5
Campeonato Estadual Adulto de Basquetebol		1	1
Campeonato Estadual Adulto de Voleibol		1	1
Campeonato Universitário Nacional de Futebol Masculino		1	1
Centro Acadêmico de Arquitetura		1	
Centro Acadêmico de Fisioterapia		1	
Centro Acadêmico de Musica		1	1
Cinema no Campus	21	31	19
Cogeplan / Sala Verde		1	1
Desafio SEBRAE		1	1
Empresa Júnior de Secretariado Executivo		2	2
Encontro nacional de estudantes de Educação Física	1	1	1
Encontro nordestino de estudantes de História	1		1
Encontro Regional de Arqueologia		1	1
Encontro regional de estudantes de Educação Física		1	1
Encontro regional de estudantes de Engenharia Mecânica	1		1
Encontro regional de estudantes de Medicina	1		
Encontro regional de estudantes de Museologia	1	1	
Encontro sergipano de estudantes de Zootecnia	1	1	
Escola Regional de Estudantes de Computação da Bahia/Sergipe		1	1
Exposição Experimental de Artes Visuais, alunos e graduados da UFS	1	1	
Folclore no Campus			2
Jogos Universitários Brasileiros	1	1	1
Liga Universitária de Basquetebol		1	1
Mostra Trapiche de Teatro		1	1
Núcleo de Artes e Design		1	1
Participação na comissão eleitoral das eleições estudantis	2	6	7
Pesquisa realizada no Projeto Cinema no Campus	2		
Prêmios Universitários (Caderno de Cultura) - Caderno do Estudante	1	1	1
Projeto Esporte no Campus	5	12	16
Projeto MPB - Rua da Cultura		16	
Projeto todas as Línguas		1	1
Recepção Institucional	1	1	

Projetos/programas desenvolvidos ou apoiados pela Pró-Reitoria de Assuntos Estudantis

(continuação)

	2009	2010	2011
Semana Acadêmica da Maturidade		1	1
Semana de Biologia	1	1	1
Semana de Computação		1	1
Semana de Educação Física	1	1	1
Semana de Enfermagem		1	1
Semana de Engenharia de Alimentos		1	1
Semana de Engenharia Florestal			1
Semana de Engenharia Química e Química Industrial			1
Semana de Estudos Clássicos da UFS		1	
Seminário de Enfermagem	1		1
Universidade para Todos	4	8	
XXXIII Reunião Nordestina de Botânica		1	
Apoio a outros eventos estudantis	17		21
TOTAL	67	111	100

Fonte: COPRE/PROEST

Situação posicional: dezembro de cada ano

Reuniões da Pró-Reitoria de Assuntos Estudantis com os Centros e Diretórios Acadêmicos

Unidades Acadêmicas	2009	2010	2011
Associação Atlética Universitária	4	16	18
Centro Acadêmico Celso Furtado	4	2	6
Centro Acadêmico da Maturidade	4	4	7
Centro Acadêmico de Administração	3	3	2
Centro Acadêmico de Arqueologia		4	3
Centro Acadêmico de Artes	6	4	4
Centro Acadêmico de Ciências Contábeis	4	2	4
Centro Acadêmico de Educação Física	10	6	7
Centro Acadêmico de Enfermagem	4	3	5
Centro Acadêmico de Engenharia de Alimentos	8	3	5
Centro Acadêmico de Engenharia Elétrica	4	1	3
Centro Acadêmico de Estatística	3	2	3
Centro Acadêmico de Farmácia	4	3	3
Centro Acadêmico de Filosofia	4	1	2
Centro Acadêmico de Física	3	2	3
Centro Acadêmico de Geografia	6	3	1
Centro Acadêmico de Letras	8	4	6
Centro Acadêmico de Matemática	3	1	2
Centro Acadêmico de Odontologia	8	4	2
Centro Acadêmico de Química Licenciatura	6	2	2
Centro Acadêmico de Serviço Social	2	2	2
Centro Acadêmico de Zootecnia	4	6	7
Centro Acadêmico Livre de Biologia	5	8	9
Centro Acadêmico Livre de Ciência da Computação	2	4	2
Centro Acadêmico Livre de Engenharia Agrônoma	5	4	3
Centro Acadêmico Livre de Engenharia Florestal	8	3	4
Centro Acadêmico Sívio Romero	5	2	7
Diretório Acadêmico de Arquitetura	2	2	
Diretório Acadêmico de Ciências Sociais	5	8	6
Diretório Acadêmico de Comunicação Social	5	3	2
Diretório Acadêmico de Engenharia Civil	4	3	3
Diretório Acadêmico de Engenharia Química e Química Industrial	8	3	3
Diretório Acadêmico de História	5	4	5
Diretório Acadêmico de Museologia	2	3	3

Reuniões da Pró-Reitoria de Assuntos Estudantis com os Centros e Diretórios Acadêmicos

(continuação)

Unidades Acadêmicas	2009	2010	2011
Diretório Acadêmico de Pedagogia	4	2	2
Diretório Acadêmico de Psicologia	4	2	3
Diretório Acadêmico de Teatro	2	2	1
Diretório Central dos Estudantes	40	18	26
Estudantes Casa D'Africa		1	
Grêmio Estudantil do Colégio de Aplicação	2	1	4
Núcleo e Centro Acadêmico de Fonoaudiologia		3	2
TOTAL	210	154	182

Fonte: COPRE/PROEST

Situação posicional: dezembro de cada ano

Refeições servidas por categoria

Categorias	2009	2010	2011
Isentos	69.985	79.017	87.629
Estudantes e servidores (apoio e médio)	152.249	168.941	180.978
Servidores de nível superior	4.241	2.333	1.702
Visitantes	22	280	21
TOTAL	226.497	250.571	270.330

Fonte: RESUN/PROEST

Situação posicional: dezembro de cada ano

Tipos de refeições servidas

Tipo	2009	2010	2011
Almoço	187.797	188.918	200.294
Jantar	38.700	61.653	70.036
TOTAL	226.497	250.571	270.330

Fonte: RESUN/PROEST

Situação posicional: dezembro de cada ano

Acervo bibliográfico em livros por área de conhecimento

Área de conhecimento (CNPq)	2009		2010		2011	
	Títulos	Volumes	Títulos	Volumes	Títulos	Volumes
Ciências Exatas e da Terra	3.423	13.339	3.574	13.720	3.783	14.378
Ciências Biológicas	4.162	13.613	4.588	14.876	4.969	17.150
Engenharia/Tecnologia	3.343	12.167	3.629	12.911	3.957	14.365
Ciências da Saúde	4.391	14.575	4.744	15.358	5.289	19.188
Ciências Agrárias	1.842	9.306	1.964	9.762	2.202	10.666
Ciências Sociais Aplicadas	15.088	43.121	16.257	46.048	17.889	51.145
Ciências Humanas	10.200	26.430	11.955	29.835	13.746	34.859
Linguística, Letras e Artes	9.848	28.745	10.540	30.370	11.681	33.506
Total	52.297	161.296	57.251	172.880	63.516	195.257

Fonte: BICEN

Situação posicional: dezembro de cada ano

Acervo bibliográfico em periódicos impressos por área de conhecimento

Área de conhecimento (CNPq)	2009		2010		2011	
	Títulos	Fascículos	Títulos	Fascículos	Títulos	Fascículos
Ciências Exatas e da Terra	380	18.147	396	18.809	396	18.809
Ciências Biológicas	391	11.496	460	12.905	460	12.905
Engenharia/Tecnologia	369	7.479	428	9.391	428	9.391
Ciências da Saúde	798	23.051	819	23.431	819	23.431
Ciências Agrárias	305	3.967	360	5.075	360	5.075
Ciências Sociais Aplicadas	975	19.185	1.277	23.736	1.439	24.290
Ciências Humanas	905	20.317	1.104	23.088	1.104	23.088
Linguística, Letras e Artes	255	3.170	308	3.672	308	3.672
Livros eletrônicos			4.168	0	16.911	0
POSGRAP			3.471		16.214	
Lagarto			697		697	
Total	4.378	106.812	5.152	120.107	5.314	120.661

Fonte: BICEN

Situação posicional: dezembro de cada ano

Serviços prestados pelas bibliotecas

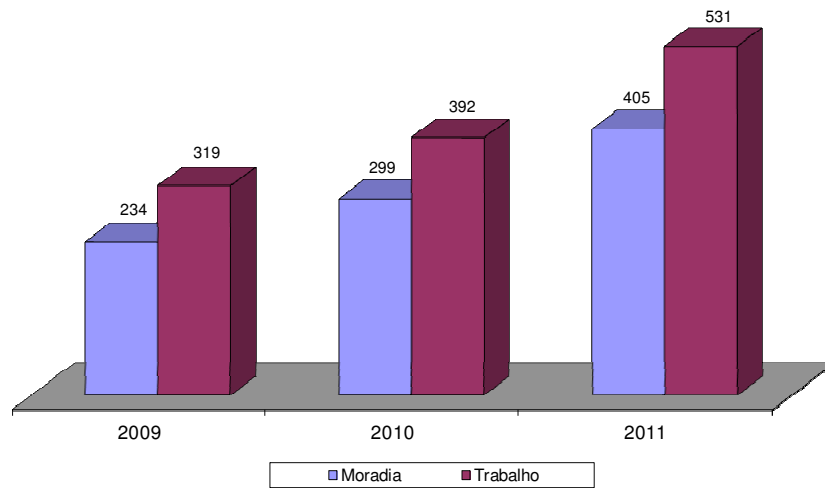
Unidades	2009			2010			2011		
	Empréstimo	Pesquisa e Comutação	Fluxo de Usuários	Empréstimo	Pesquisa e Comutação	Fluxo de Usuários	Empréstimo	Pesquisa e Comutação	Fluxo de Usuários
Biblioteca Central	179.114	26.694	634.075	256.823	34.454	524.090	271.265	34.059	522.297
Biblioteca Comunitária	3.615		6.672	3.075		7.339	4.235		8.072
Biblioteca da Saúde	12.041		89.280	16.800		98.208	19.554		108.100
Biblioteca de Itabaiana	13.405		29.857	23.761		29.965	25.552		30.395
Biblioteca de Laranjeiras	1.043		3.012	4.479	3.984	4.500	4.529	4.322	34.575
Biblioteca de Lagarto							6.818		60.340
Total	209.218	26.694	762.896	304.938	38.438	664.102	331.953	38.381	763.779

Fonte: BICEN

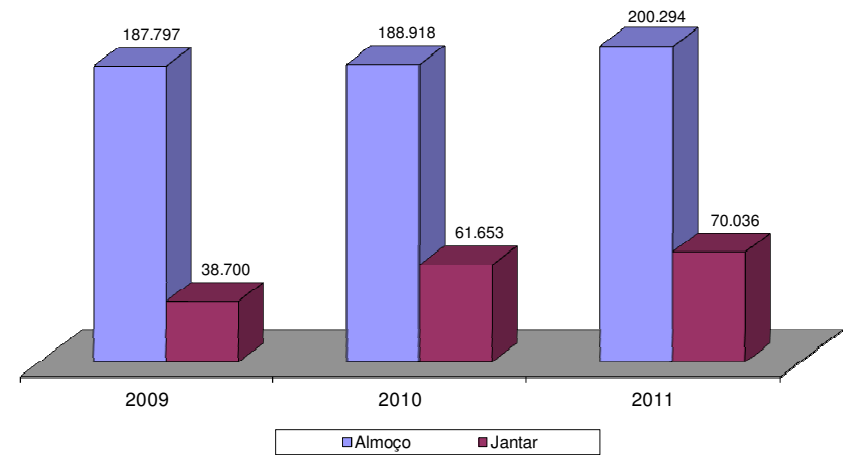
Situação posicional: dezembro de cada ano

Assistência estudantil em gráfico

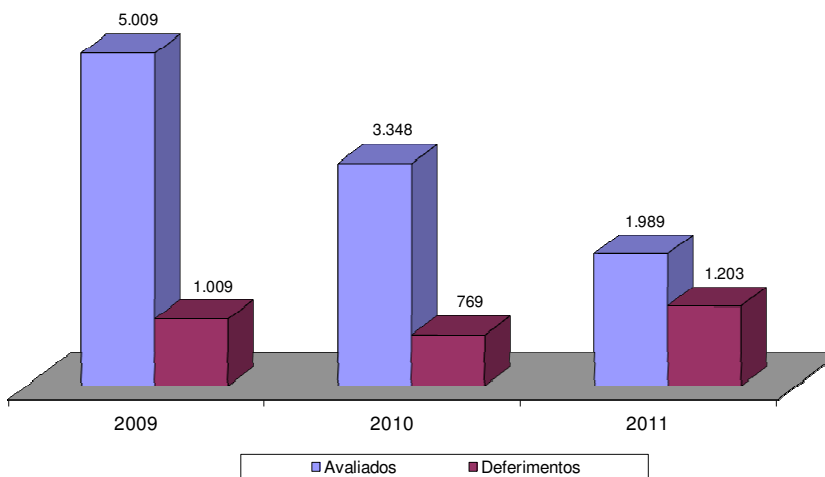
Bolsas de Assistência ao Estudante



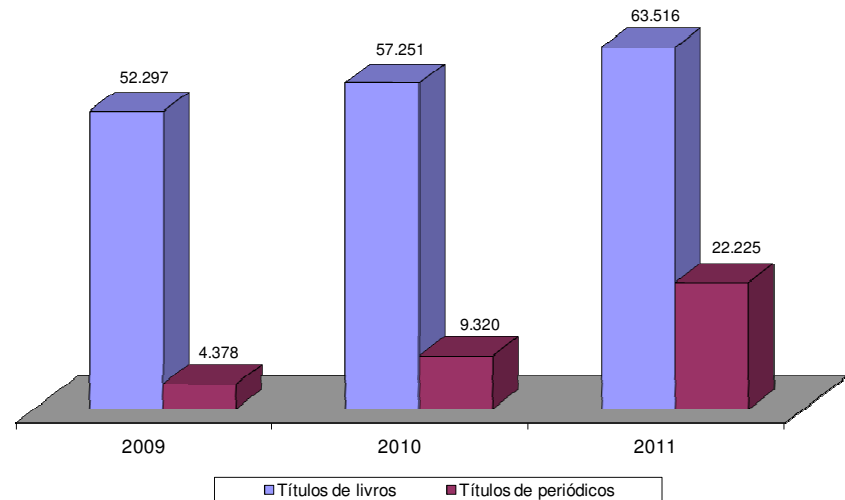
Refeições Servidas no Restaurante



Isenções de Taxas de Inscrição no Vestibular



Acervo Bibliográfico



Assistência à Comunidade

Exposições realizadas pelo Museu de Arqueologia de Xingó

Exposições realizadas pelo Museu do Homem Sergipano

Palestras/eventos realizados pelo Museu de Arqueologia de Xingó

Palestras/eventos realizados pelo Museu do Homem Sergipano

Atendimentos odontológicos

Atividades do Hospital Universitário

Receitas e despesas do Hospital Universitário

Assistência à comunidade em gráfico

Exposições realizadas pelo Museu de Arqueologia de Xingó - 2010

Tipo	Título	Coordenação	Período	Local	Visitantes
Exposição permanente do MAX	Arqueologia da região de Xingó	Albérico Nogueira de Queiroz (MAX/UFS), Rainda Nascimento Silva (MAX/UFS)	janeiro a dezembro	Unidade Museológica do MAX/UFS em Canindé de São Francisco/SE	29.316
8ª Semana Nacional de Museus	Museus para a harmonia social	Albérico Nogueira de Queiroz (MAX/UFS), Ana Cristina Sandes Oliveira (MAX/UFS), Railda Nascimento Silva (MAX/UFS)	17 a 23 de maio	Unidade Museológica do MAX/UFS em Canindé de São Francisco/SE	729
Semana do Meio Ambiente	Conhecer para preservar - arqueologia e sustentabilidade	Albérico Nogueira de Queiroz (MAX/UFS), Ralda Nascimento Silva (MAX/UFS)	15 a 18 de junho	Unidade Museológica do MAX/UFS em Canindé de São Francisco/SE	149
VI Workshop Arqueológico do Museu de Arqueologia de Xingó e I Ciclo Internacional de Simpósios Temáticos	Arqueologia: integração, conhecimento e tecnologia	Albérico Nogueira de Queiroz (MAX/UFS), Ana Cristina Sandes Oliveira (MAX/UFS), Railda Nascimento Silva (MAX/UFS), Olivia Alexandre de Carvalho (NAR/CAMPUSLAR/UFS), Elizabete de Castro Mendonça (NMU/CAMPUSLAR/UFS)	04 a 09 de outubro	Campus de Laranjeiras/UFS e Unidade Museológica do MAX/UFS em Canindé de São Francisco/SE	737
Semana Nacional de Ciência e Tecnologia	Ciência para o desenvolvimento sustentável	Albérico Nogueira de Queiroz (MAX/UFS), Ana Cristina Sandes Oliveira (MAX/UFS), Railda Nascimento Silva (MAX/UFS)	18 a 24 de outubro	Unidade Museológica do MAX/UFS em Canindé de São Francisco/SE	976
TOTAL					31.907

Fonte: MAX

Situação posicional: dezembro/10

Exposições realizadas pelo Museu de Arqueologia de Xingó - 2011

Tipo	Título	Coordenação	Período	Local	Visitantes
Exposição	Xingó 9.000 anos de ocupação humana	Albérico Nogueira de Queiroz	Permanente	Unidade Museológica do MAX/UFS em Canindé de São Francisco/SE	31.019
Exposição Itinerante	Xingó 9.000 anos de ocupação humana	Albérico Nogueira de Queiroz	14/03 à 30/04	Campus de Laranjeiras	214
Exposição Itinerante	Xingó 9.000 anos de ocupação humana	Albérico Nogueira de Queiroz	02/05 à 09/06	Campus de São Cristovão	203
Exposição Itinerante	Xingó 9.000 anos de ocupação humana	Albérico Nogueira de Queiroz	15/05 à 08/12	Campus de Itabaiana	305
TOTAL					31.741

Fonte: MAX

Situação posicional: dezembro/11

Exposições realizadas pelo Museu do Homem Sergipano - 2009

Tipo	Título	Coordenação	Período	Local	Visitantes
Permanente	O Homem sergipano	Maria Cristina Oliveira Bruno	01/01/09 a 31/12/09	Museu do Homem Sergipano	772
Temporária	Comemoração ao Dia do Índio e ao Descobrimento do Brasil	Verônica Maria Menezes Nunes	14/04/09 a 30/04/09	Museu do Homem Sergipano	136
Temporária	Antônio: Tempo, Amor e Tradição	Neide Ribeiro	01/06/09 a 13/06/09	Museu do Homem Sergipano	476
Temporária	Danças e Folguedos em Sergipe: uma expressão de identidades	Verônica Maria Menezes Nunes	11/08/09 a 30/08/09	Museu do Homem Sergipano	256
Temporária	1ª Mostra de trabalhos monográficos do Ensino Médio do Colégio Tobias Barreto	Arinaldo Moura	11/09/09 a 30/09/09	Museu do Homem Sergipano	180
Temporária	Do balão ao ônibus espacial: 300 anos de Bartholomeu de Gusmão	Verônica Maria Menezes Nunes	20/10/09 a 30/10/09	Museu do Homem Sergipano	200
Temporária	Divina Renda		03/11/09 a 30/11/09	Museu do Homem Sergipano	192
TOTAL					2.212

Fonte: MUHSE/PROEX

Situação posicional: dezembro/09

Exposições realizadas pelo Museu do Homem Sergipano - 2010

Tipo	Título	Coordenação	Período	Local	Visitantes
Permanente	O homem sergipano		07/01/10 a 16/12/10	Museu do Homem Sergipano	3.010
Temporária	Roteiro de Aracaju	Verônica Maria Menezes Nunes	15/03/10 a 14/04/10	Museu do Homem Sergipano	243
Temporária	As festas juninas em Aracaju: plasticidade, polissemia e mudança	Eufrásia Cristina Menezes	Junho	Museu do Homem Sergipano	34
Temporária	Encourados do Sertão Sergipano	Sayonara Viana	07/07/10 a 09/08/10	Museu do Homem Sergipano	223
Temporária	Cores de Laranjeiras	Sayonara Viana	19/08/10 a 30/10/10	Museu do Homem Sergipano	312
TOTAL					3.822

Fonte: MUHSE/PROEX

Situação posicional: dezembro/10

Exposições realizadas pelo Museu do Homem Sergipano - 2011

Tipo	Título	Coordenação	Período	Local	Visitantes
Longa duração	O Homem de Sergipe		03/01 à 05/05	Museu do Homem Sergipano	993
Longa duração	O Homem de Sergipe		03/01 à 05/05	Museu do Homem Sergipano	169
Temporária	O Corpo Docente da Cidade: Epidemias em Aracaju	Profª Verônica Maria Menezes	16/03 à 31/03	Museu do Homem Sergipano	97
Temporária	Os Santos de Junho	Profª Verônica Maria Menezes	01/06 à 30/06	Museu do Homem Sergipano	
TOTAL					1.259

Fonte: MUHSE/PROEX

Situação posicional: dezembro/11

Palestras/eventos realizados pelo Museu de Arqueologia de Xingó - 2010

Atividade	Palestrante	Data	Local
Palestra	Prof. Dr. Emmanuel (Manolis) Pantos (Radiation - Daresbury Laboratory - UK) "Tendências na Aplicação da Tecnologia Synchrontron em Artes e Arqueologia"	20 de maio	Auditório do Campus de Laranjeiras/UFS
VI Workshop Arqueológico do Museu de Arqueologia de Xingó e I Ciclo Internacional de Simpósios Temáticos	Prof. Joaquim Arroyo-Cabrales (INAH, México) "Arqueologia no México e na América Latina: primeiros povoamentos"	04 de outubro	Auditório da reitoria, Cidade Universitária Prof. Aloísio de
VI Workshop Arqueológico do Museu de Arqueologia de Xingó e I Ciclo Internacional de Simpósios Temáticos	Dra. Livia Nascimento Tinoco (Procuradoria da República em Sergipe, Ministério Público Federal) "A atuação no Ministério Público Federal na proteção ao patrimônio cultural"	05 de outubro	Auditório do Campus de Laranjeiras/UFS
VI Workshop Arqueológico do Museu de Arqueologia de Xingó e I Ciclo Internacional de Simpósios Temáticos	Prof. Dr. Fábio Carbone (Universidade Lusófona do Porto, Portugal) "Turismo, Arqueologia e Sustentabilidade. O conceito de "Paideia Approach" na gestão e valorização turística do	06 de outubro	Auditório do Campus de Laranjeiras/UFS
VI Workshop Arqueológico do Museu de Arqueologia de Xingó e I Ciclo Internacional de Simpósios Temáticos	Profa. Dra. Maria Crsitina Bruno (MAE/USP) "Desafios para a musealização do patrimônio arqueológico"	07 de outubro	Auditório do Campus de Laranjeiras/UFS
VI Workshop Arqueológico do Museu de Arqueologia de Xingó e I Ciclo Internacional de Simpósios Temáticos	Profa. Dra. Amélia Sanchez Mosquera (Dirección Cultural Regional Guayaquil/Banco Central del Ecuador, Equador) "A formação acadêmica na cultura e as políticas do	08 de outubro	Auditório do Campus de Laranjeiras/UFS

Fonte: MAX

Situação posicional: dezembro/10

Palestras/eventos realizados pelo Museu de Arqueologia de Xingó - 2011

Atividade	Palestrante	Data	Local
9ª Semana de Museus: Museu e Memória	Visitação ao MAX	18/05 à 22/05	Unidade Museológica do MAX/UFS em Canindé de São
Palestra	Albérico Nogueira de Queiroz	19/05/2011	Unidade Museológica do MAX/UFS em Canindé de São
Mesa Redonda	Beatriz Gois Dantas	19/05/2011	Unidade Museológica do MAX/UFS em Canindé de São
Mesa Redonda	Verônica Maria Meneses Nunes	19/05/2011	Unidade Museológica do MAX/UFS em Canindé de São
Semana Nacional de Ciência e Tecnologia	Visita guiada	19/10 à 23/10	Unidade Museológica do MAX/UFS em Canindé de São

Fonte: MAX

Situação posicional: dezembro/11

Palestras/eventos realizados pelo Museu do Homem Sergipano - 2009

Atividade	Palestrante	Data	Local
Curso: Arqueologia da Região de Xingó	Olivia Carvalho, Suely Martinelli, Alérico Queiroz e Emílio Fogaça	Fev/2009	Fundação de Apoio a Pesquisa e Extensão de Sergipe
Curso: Introdução à Heráldica e a Vexilologia	Roberto da Silva Ribeiro	Nov/2009	Museu do Homem Sergipano
Palestra: Do balão de gás ao ônibus espacial - 300 anos de Bartolomeu de Gusmão	Arionaldo Moura	Out/2009	Museu do Homem Sergipano
Palestra: Florentino Menezes	Ibarê Dantas	Set/2009	Museu do Homem Sergipano
Palestra: Folclore e Identidade	Marcus Vinicius Melo e Verônica Maria Menezes	Ago/2009	Museu do Homem Sergipano
Palestra: Museu e Turismo	Verônica Maria Menezes Nunes	Dez/2009	Museu do Homem Sergipano
Primavera dos Museus: Arqueologia e Direitos Humanos; Cidadania e	Gilson Rambelli; Iraci Mangueira e Renata	Set/2009	Museu do Homem Sergipano
Seminários: Grupo de Estudos e Pesquisa em História das Mulheres	Samuel Barros de Medeiros Albuquerque	Ago e Nov/2009	Museu do Homem Sergipano

Fonte: MUHSE/PROEX

Situação posicional: dezembro/09

Palestras/eventos realizados pelo Museu do Homem Sergipano - 2010

Atividade	Palestrante	Data	Local
7ª Semana de Extensão. Minicurso: Horácio Hora, uma vida	Verônica Maria Menezes Nunes	14/09	Auditório do Museu do Homem Sergipano
8ª Semana Nacional de Museus. Palestra: Museu para a harmonia social	Verônica Nunes e Fernanda Cordeiro Almeida	18/05	Auditório do Instituto Histórico e Geográfico de Sergipe
Comunicação oral: apresentação de trabalhos de pesquisa	Janaína Cardoso de Melo e Cristina A. Valença Barroso	06/11	Auditório do Museu do Homem Sergipano
Concurso de seleção de candidatos para o GEMPS. Projeto: Digitalizando o acervo documental do "Casa João Ribeiro"	Janaína Cardoso de Melo e Cristina A. Valença Barroso	11/06	Auditório do Museu do Homem Sergipano
Curso de Extensão: Patrimônio cultural, casas, museus e intelectualidade sergipana	Janaína Cardoso de Melo e Cristina A. Valença Barroso	05/11	Auditório do Museu do Homem Sergipano
Ensaio do Coral UFS	Íon Bressan	18/02 a 21/12	Sala de Exposição Temporária
Lançamento do Projeto do site Museu Virtual (Sobre o Museu do Homem Sergipano)	Claudefranklyn Monteiro	13/12	Auditório do Museu do Homem Sergipano
Minicurso: O mundo encantado da música	Livraria Paulinas	28/08	Auditório do Museu do Homem Sergipano
Oficina de jogos teatrais	Livraria Paulinas	25/09	Sala de Exposições Temporária e Auditório do Museu do Homem Sergipano
Oficina de música e literatura (Módulo I)	Livraria Paulinas	20/03	Auditório do Museu do Homem Sergipano
Oficina de música e literatura (Módulo II)	Livraria Paulinas	12/06	Auditório do Museu do Homem Sergipano
Palestra da disciplina Educação em Museu/Núcleo de Museologia	Cristina A. Valença Barroso	06/10	Auditório do Museu do Homem Sergipano
Projeto Sergipe in Foco Curso sobre daguerreotipo	Francisco Moreira da Costa (fotógrafo do Centro Nacional de Artes/MinC) e Sayonara Viana	18 e 19/09	Auditório do Museu do Homem Sergipano
Seminário comemorativo do 155º Aniversário de Aracaju: Memória de Aracaju no Roteiro de Mário Cabral	Antônio Carlos Viana, Maruze Reis, Ana Maria Fonseca Medina, Verônica Maria Menezes Nunes, Antônio Lindvaldo Sousa, Maria Aparecida S.Ribeiro e Murilo Mellins	02 a 05/03	Biblioteca Pública Epifânio Dórea

Fonte: MUHSE/PROEX

Situação posicional: dezembro/10

Palestras/eventos realizados pelo Museu do Homem Sergipano - 2011

Atividade	Palestrante	Data	Local
Ensaio do Terpsicore Danças Antigas/ Conjunto de Música Antiga Renantique		13/12/2011	Auditório do Museu do Homem Sergipano
I Congresso Estadual de Memória e Patrimônio Cultural	Grupo de Estudos sobre Memória e Patrimônio Sergipano	21/04/2011	Auditório do Museu do Homem Sergipano
Minicurso: Noções de Arquivologia	Profª Verônica Maria Meneses Nunes	23 à 27/05/2011	Museu do Homem Sergipano
Oficina de Braille		29/11/2011	Auditório do Museu do Homem Sergipano
Oficina de Libras		30/11/2011	Auditório do Museu do Homem Sergipano
Oficina de Scrapbooking	Profª Cristina Barroso	11/03/2011	Auditório do Museu do Homem Sergipano
Palestra da disciplina Educação Especial em Museus/Núcleo de Museologia	Profª Cristina Barroso	29/04/2011	Auditório do Museu do Homem Sergipano
Palestra da disciplina Gestão e Preservação Cultural/Núcleo de Museologia	Profª Verônica Maria Meneses Nunes	10/09/2011	Auditório do Museu do Homem Sergipano
Palestra da disciplina História da America/Departamento de História	Profº Luiz Eduardo Pina Lima	13/12/2011	Auditório do Museu do Homem Sergipano
Palestra da disciplina Leitura e construção de textos em Museus/Núcleo de Museologia	Profº Fábio Figueiroa	19,20,26,27/01 e 07/02	Auditório do Museu do Homem Sergipano
Palestra da disciplina Patrimônio Arquitetônico Brasileiro/Núcleo de Museologia	Profª Verônica Maria Meneses Nunes	10/09/2011	Auditório do Museu do Homem Sergipano
Palestra para os alunos do curso de Turismo/UFS	Profª Verônica Maria Meneses Nunes	12/04/2011	Auditório do Museu do Homem Sergipano
Reunião do Comitê de Extensão	PROEX	04/11/2011	Auditório do Museu do Homem Sergipano
Semana Nacional de Museus : Museus e Memória, os objetos contam sua história	Profª Ana Conceição Sobral de Cravalho, Proª Beatriz Góis Dantas, Profº Antônio Lindvaldo Sousa	18/05/2011	Museu do Homem Sergipano
Seminário: Epidemias - manchas e marcas na sociedade	Profº Antonio Carlos Viana, Profª Maruze Reis, Profª Rosieneide Santana, Jornalista: Ivan Valença, Dr. Antônio Samarone de Santana, Profº Dr. Antônio Lindvaldo Sousa, Profº MsC. Fernando José Ferreira de Aguiar, Profº Daniel Ferreira Barros de Araujo e Enfª Thaise Ferreira Cavalcante	01,02,15,16/03	Biblioteca Pública Epifânio Dorea
Seminário: Hora do Museu - Conhecendo o MUHSE	Profª Verônica Maria Meneses Nunes	10/03/2011	Auditório do Museu do Homem Sergipano

Fonte: MUHSE/PROEX

Situação posicional: dezembro/11

Atendimentos Odontológicos

Discriminação	2009	2010	2011
Departamento de Odontologia	15.833	11.750	11.913
Hospital Universitário	4.204	5.261	4.692
TOTAL	20.037	17.011	16.605

Fonte: HU

Situação posicional: dezembro de cada ano

Atividades do Hospital Universitário

Discriminação	2009	2010	2011
Atendimento a pacientes externos	83.969	86.061	95.992
Atendimento a pacientes internos	2.548	2.493	2.156
Atendimento ambulatoriais	3.818	3.165	4.570
Atendimento odontológico	4.204	17.011	4.692
Cirurgias de médio e grande porte	1.011	1.058	917
Pequenas cirurgias com anestesia local	1.223	1.311	1.587
Exames efetuados	296.425	181.564	201.943
Dosagens hormonais	47.356	29.657	31.577
Exames especializados	24.723	24.995	27.066
Exames laboratoriais	205.046	108.245	128.081
Exames radiológicos	19.300	18.667	15.219
TOTAL	393.198	292.663	311.857

Óbitos	2009	2010	2011
Clínica cirúrgica	12	11	6
Clínica médica	20	23	24
Clínica pediátrica			1
U.T.I.	59	45	51
TOTAL	91	79	82

Fonte: HU

Situação posicional: dezembro de cada ano

Receitas e Despesas do Hospital Universitário

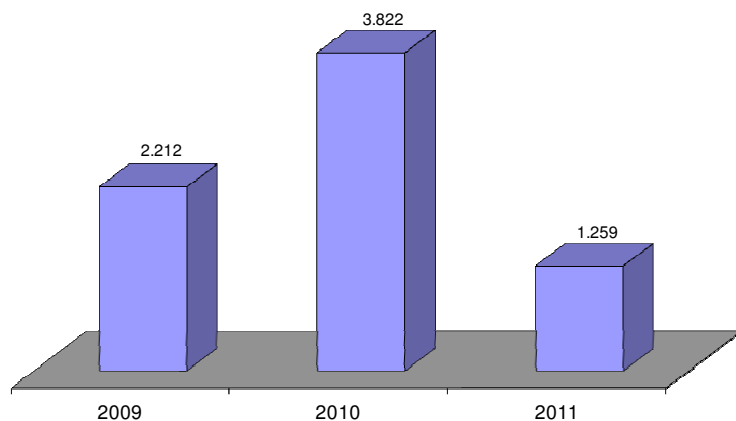
	2009	2010	2011
Receitas	42.136.150	46.468.458	65.035.388
Hospital Universitário	10.152.671	8.643.000	10.451.321
Fundo de Apoio		5.663	
Repasse do MEC	27.935.732	37.031.623	48.914.678
Repasse do MS	4.047.747	788.172	5.669.389
Despesas	33.120.062	42.882.283	53.253.101
Residentes	1.193.565	1.510.929	2.255.684
Material de consumo	1.323.751	5.582.264	4.648.605
Material permanente	2.354	951.087	4.496.091
Pessoal	24.574.561	31.816.884	36.755.217
Serviço de pessoa física	10.680	42.312	17.550
Diárias	2.032	7.591	12.852
Serviço de pessoa jurídica	6.013.119	2.971.216	5.067.102

Fonte: HU

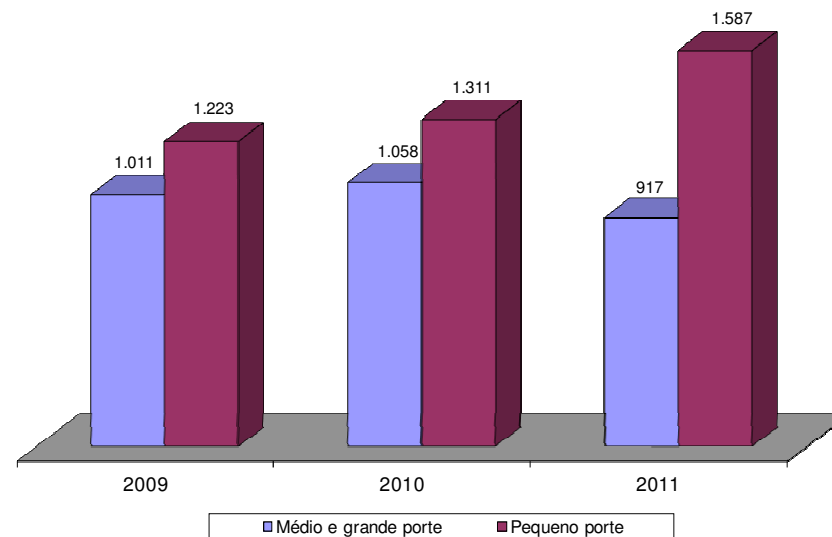
Situação posicional: dezembro de cada ano

Assistência à comunidade em gráfico

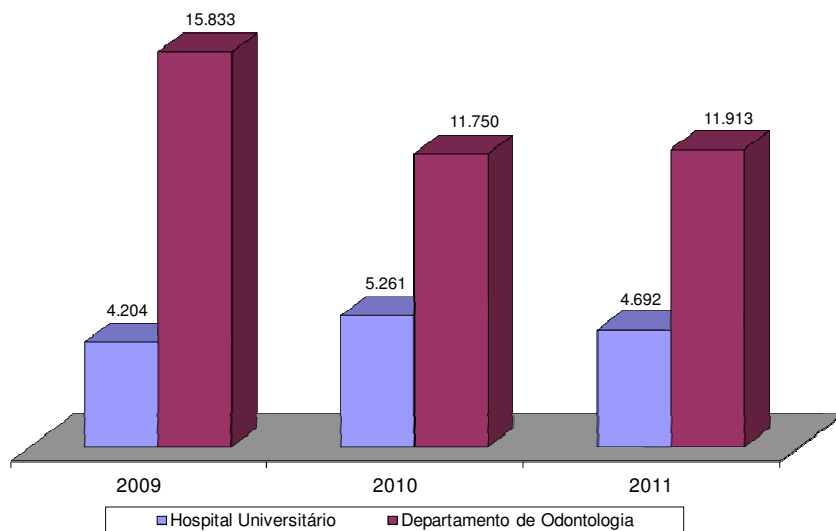
Visitantes à exposições do Museu do Homem Sergipano



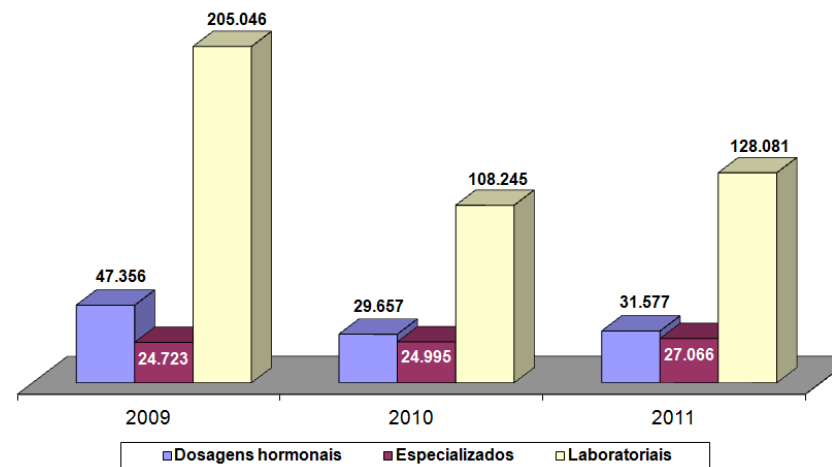
Cirurgias efetuadas pelo Hospital Universitário

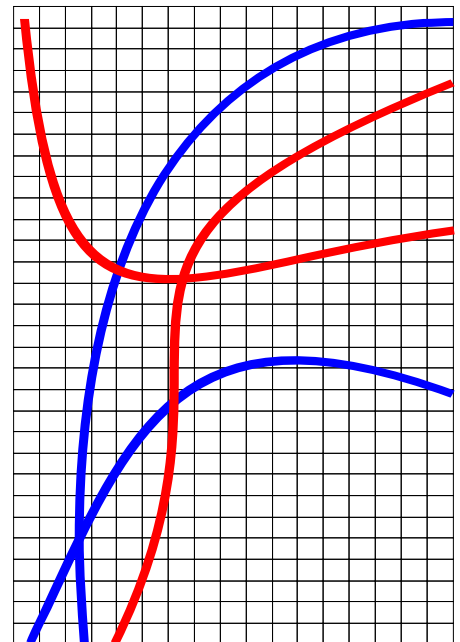


Atendimentos Odontológicos



Exames realizados pelo Hospital Universitário





Atividades de
Gestão

Dados de Pessoal

Quadro de pessoal técnico-administrativo por unidade e escolaridade

Quadro de pessoal técnico-administrativo por unidade e tempo de serviço público

Servidores técnico-administrativos do quadro permanente afastados ou cedidos

Servidores técnico-administrativos do quadro permanente em programas de capacitação

Quadro de pessoal docente permanente por unidade e tempo de serviço público

Quadro de pessoal docente permanente por unidade e escolaridade

Quadro de pessoal docente permanente por unidade, regime de trabalho e categoria

Quadro de pessoal docente visitante e substituto por unidade e escolaridade

Quadro de pessoal docente visitante e substituto por unidade, regime de trabalho e categoria

Quadro de pessoal docente permanente do ensino fundamental e médio por escolaridade

Quadro de pessoal docente substituto do ensino fundamental e médio por escolaridade

Quadro de pessoal docente permanente do ensino fundamental e médio por regime de trabalho e categoria

Quadro de pessoal docente substituto do ensino fundamental e médio por regime de trabalho e categoria

Docentes, do quadro permanente, afastados ou cedidos

Docentes, do quadro permanente, em programas de capacitação

Índice de qualificação docente por centro e departamento acadêmico

Assistência ao servidor

Eventos realizados e número de pessoas treinadas

Dados de pessoal em gráfico

Quadro de pessoal técnico-administrativo por unidade e escolaridade - 2009

Unidade	Escolaridade														Total
	1	2	3	4	5	6	7	8	9	10	11	12	13	14	
AJUR								2		3		1			6
ASCOM								2	1	8		1			12
BICEN		3			1	1		8		13	5	6	1		38
CCBS		9			4	7		16		22	1	6	1		66
CCET		2				1		14	5	15		3			40
CCSA								12	1	6		2			21
CD								1							1
CECH		1						15	1	10		3			30
CESAD								8		5		1			14
CODAP		2				1		2		2	1	1			9
COGEPLAN								2	1	9		5			17
CONSU/CONEPE								1							1
CPD		1				3		8	1	15	1	3			32
GR		1			1			8	2	18		3			33
GRH						2		16	3	12		5		1	39
GVR										1					1
HU		7			1	5		188	3	155	2	64	6	1	432
MAX		1						1		2					4
MUHSE						1				3					4
POSGRAP						1		9	3	12		2			27
PREFCAMP		39			12	20		41	2	16		3			133
PROAD		4						30		14		6			54
PROEST								5		13	1	7			26
PROEX						2		3		11		4			20
PROGRAD						2		10	2	13		2			29
RESUN		8				3		14			1				26
ITABAIANA								9	5	16	3	4			37
LARANJEIRAS						1		3	1	1		1			7
TOTAL	0	78	0	0	19	50	0	428	31	395	15	133	8	2	1.159

Obs.: 1- Alfabetizado; 2 - Alfabetizado sem curso regular; 3 - 1º grau incompleto (1º à 4ª série incompleta); 4 - 1º grau incompleto (até a 4ª série completa); 5 - 1º grau incompleto (5ª à 8ª série incompleta); 6 - 1º grau completo (até a 8ª série completa); 7 - 2º grau incompleto; 8 - 2º grau completo ou técnico-profissionalizante; 9 - Superior incompleto; 10 - Superior completo; 11 - Aperfeiçoamento; 12 - Especialização; 13 - Mestrado; 14 - Doutorado
 Fonte: COADS/GRH Situação posicional: dezembro de cada ano

Quadro de pessoal técnico-administrativo por unidade e escolaridade - 2010

Unidade	Escolaridade														Total
	1	2	3	4	5	6	7	8	9	10	11	12	13	14	
Campi de Aracaju e São Cristóvão															
AJUR								1		3		1			5
ASCOM								3		8		2			13
BICEN		3			3	1		5		13	4	7	1		37
CCBS		10			4	10		16		19	1	4	2		66
CCET		2				1		20		11		3			37
CCSA								11		3		2			16
CD								1							1
CECH		1						10		12		3			26
CESAD								8		5		1			14
CODAP		3			1			2		1	1	1			9
COGEPLAN								4		7		3			14
CONSU/CONEPE								1							1
CPD		1				3		8		16	1	4			33
GR						1		6		11		5			23
GRH						2		21		17		11		1	52
GVR										1					1
HU		8			1	5		199		147	2	65	5	1	433
MAX		2						1		1					4
MUHSE		1				1		3		4					9
POSGRAP								15		9		3			27
PREFCAMP		34			8	17		44		17		3			123
PROAD		2						29		14		8			53
PROEST										7		1			8
PROEX		1				3		5		9	1	2			21
PROGRAD						1		14		12		4			31
RESUN		8				4		15			1				28
Campus de Itabaiana								16		14	3	2	1		36
Campus de Laranjeiras								3		1		2			6
TOTAL DA UFS	0	76	0	0	17	49	0	461	0	362	14	137	9	2	1.127

Obs.: 1 - Alfabetizado; 2 - Alfabetizado sem curso regular; 3 - 1º grau incompleto (1ª à 4ª série incompleta); 4 - 1º grau incompleto (até a 4ª série completa); 5 - 1º grau incompleto (5ª à 8ª série incompleta); 6 - 1º grau completo (até a 8ª série completa); 7 - 2º grau incompleto; 8 - 2º grau completo ou técnico-profissionalizante; 9 - Superior incompleto; 10 - Superior completo; 11 - Aperfeiçoamento; 12 - Especialização; 13 - Mestrado; 14 - Doutorado

Fonte: COADS/GRH

Situação posicional: dezembro de cada ano

Quadro de pessoal técnico-administrativo por unidade e escolaridade - 2011

Unidade	Escolaridade														Total
	1	2	3	4	5	6	7	8	9	10	11	12	13	14	
Campi de Aracaju e São Cristóvão															
AJUR								1		3		1			5
ASCOM								5		4		1			10
BICEN		3			3			5		12	1	10	1		35
CCBS		11			4	9		24		18	1	5	2		74
CCET		1				1		31		11		3	1		48
CCSA								14		3		1			18
CD								1							1
CECH		1						10		9		5			25
CESAD								9		6		2			17
CODAP		3			1			2		3	1	1			11
COGEPLAN								3		6		4	2		15
CONSU/CONEPE								1							1
CPD		1				3		8		16	1	4	1		34
GR						1		6		10		5			22
GRH								20		21		10		1	52
GVR										1					1
HU		8			1	5		190		150	2	63	10	2	431
MAX		2								2					4
MUHSE						1		2		4					7
POSGRAP								13		5		7			25
PREFCAMP		29			7	15		45		15		4			115
PROAD		2						25		12		10			49
PROEST										6		2			8
PROEX		1				3		5		7		4	1		21
PROGRAD						1		13		11		4			29
RESUN		7				3		12		1					23
Campus de Itabaiana								14		17	1	4	2		38
Campus de Laranjeiras								5		3		1			9
Campus de Lagarto								13		13					26
Extra Quadro								1		15			1		17
TOTAL DA UFS	0	69	0	0	16	42	0	478	0	384	7	151	21	3	1.171

Obs.: 1- Alfabetizado; 2 - Alfabetizado sem curso regular; 3 - 1º grau incompleto (1ª à 4ª série incompleta); 4 - 1º grau incompleto (até a 4ª série completa); 5 - 1º grau incompleto (5ª à 8ª série incompleta); 6 - 1º grau completo (até a 8ª série completa); 7 - 2º grau incompleto; 8 - 2º grau completo ou técnico-profissionalizante; 9 - Superior incompleto; 10 - Superior completo; 11 - Aperfeiçoamento; 12 - Especialização; 13 - Mestrado; 14 - Doutorado

Fonte: COADS/GRH

Situação posicional: dezembro de cada ano

Quadro de pessoal técnico-administrativo por unidade e tempo de serviço público (em meses)

Unidade	2009	2010	2011
Campi de Aracaju e São Cristóvão			
AJUR	303,83	305,80	317,80
ASCOM	143,00	146,00	80,50
BICEN	233,00	253,54	268,40
CCBS	274,32	291,70	259,05
CCET	199,78	212,89	154,50
CCSA	214,05	240,00	264,72
CD	320,00	332,00	344,00
CECH	208,77	229,81	210,08
CESAD	272,14	262,14	213,06
CODAP	248,22	295,67	256,36
COGEPLAN	134,88	101,79	138,47
CONSU/CONEPE	357,00	369,00	381,00
CPD	229,28	231,21	238,12
GR	254,61	281,61	297,64
GRH	179,13	193,25	185,58
GVR	15,00	27,00	39,00
HU	130,13	142,63	149,98
MAX	235,00	243,50	298,00
MUHSE	343,50	341,00	320,14
POSGRAP	112,41	130,44	141,12
PREFCAMP	302,50	300,74	311,60
PROAD	304,06	292,51	309,86
PROEST	196,19	171,25	98,75
PROEX	315,50	314,67	311,38
PROGRAD	271,76	275,03	241,34
RESUN	318,73	333,82	334,65
Campus de Itabaiana	27,46	44,22	46,00
Campus de Laranjeiras	155,86	139,50	105,33
Campus de Lagarto			11,88
Extra Quadro			137,94

Fonte: COADS/GRH

Situação posicional: dezembro de cada ano

Servidores técnico-administrativos do quadro permanente afastados ou cedidos

Unidades	2009					2010					2011				
	Afast p/ mestrado	Afast p/ doutorado	Afast pós- doutorado	Cedidos	Total	Afast p/ mestrado	Afast p/ doutorado	Afast pós- doutorado	Cedidos	Total	Afast p/ mestrado	Afast p/ doutorado	Afast pós- doutorado	Cedidos	Total
AJUR				1	1				1	1				1	1
ASCOM															
BICEN	1				1	1				1					
CCBS		1			1		1		1	2					
CCET	1	2		1	4		1		1	2					
CCSA									1	1					
CD															
CECH															
CESAD	1					1				1	1				1
CODAP				1	1										
COGEPLAN															
CONSU/CONEPE															
CPD															
GR				1	1				2	2				1	1
GRH		1		3	4		1		6	7		1		5	6
GVR															
HU	1	1		2	4	1	1		2	4	1	2		1	4
MAX				1	1										
MUHSE									1	1					
POSGRAP	1	1			2	1	1			2		1			1
PREFCAMP				1	1				2	2				3	3
PROAD				3	3										
PROEST															
PROEX		1			1		1			1		1		2	3
PROGRAD															
RESUN															
ITABAIANA				1	1				1	1					
LARANJEIRAS															
LAGARTO															
TOTAL DA UFS	5	7	0	15	26	4	6	0	18	28	2	5	0	13	20

Fonte: CICADT/POSGRAP

Situação posicional: dezembro de cada ano

Servidores técnico-administrativos do quadro permanente em programas de capacitação

Unidade	2009			2010			2011					
	Mestrado	Doutorado	Pós-doutorado	Total	Mestrado	Doutorado	Pós-doutorado	Total	Mestrado	Doutorado	Pós-doutorado	Total
AJUR												
ASCOM	1			1	2			2	1			1
BICEN	1			1	1			1				
CCBS		1		1	1	2		3	2			2
CCET	2	2		4	1	1		2	3			3
CCSA	1			1	1			1	1			1
CD												
CECH		1		1	2	1		3	4			4
CESAD	1			1	1			1	1			1
CODAP									1	1		2
COGEPLAN	1			1	4			4	1			1
CONSU/CONEPE									2			2
CPD									3			3
GR												
GRH		1		1	1	1		2		1		1
GVR					1			1				
HU	11	2		13	12	2		14	17	8		25
MAX												
MUHSE												
POSGRAP	2	2		4	3	2		5	4	2		6
PREFCAMP					1			1	3			3
PROAD									2			2
PROEST					1			1	2			2
PROEX		1		1		1		1		1		1
PROGRAD												
RESUN												
ITABAIANA	2			2	3			3	4			4
LARANJEIRAS												
LAGARTO												
TOTAL DA UFS	22	10	0	32	35	10	0	45	51	13	0	64

Fonte: CICADT/POSGRAP

Situação posicional: dezembro de cada ano

Quadro de pessoal docente permanente por unidade e tempo de serviço público (em meses)

Cód. Unidade	2009	2010	2011
Campus de São Cristóvão			
CCET	90,59	88,52	92,78
103 Departamento de Computação	98,63	100,67	108,00
101 Departamento de Engenharia Civil	185,18	177,62	151,54
103 Ciência da Computação e Estatística			
107 Departamento de Engenharia Elétrica	45,45	53,54	65,46
102 Departamento de Engenharia Química	167,93	149,41	146,25
108 Departamento de Estatística e Ciências Atuariais	54,76	65,71	76,18
104 Departamento de Física	150,36	119,66	125,00
105 Departamento de Matemática	117,00	92,73	102,31
106 Departamento de Química	118,06	113,11	121,95
111 Departamento de Tecnologia de Alimentos	36,10	47,40	54,91
109 Núcleo de Ciência e Engenharia de Materiais	56,83	59,29	71,29
112 Núcleo de Engenharia Ambiental			
113 Núcleo de Engenharia de Produção	38,83	57,00	52,29
110 Núcleo de Engenharia Mecânica	18,00	26,14	38,14
CCBS	78,29	73,51	77,08
201 Departamento de Biologia	148,24	140,92	142,17
218 Departamento de Ciências Florestais	52,00	64,00	76,00
203 Departamento de Educação Física	154,05	146,44	132,37
210 Departamento de Engenharia Agrônoma	101,79	124,61	124,40
205 Departamento de Fisiologia	72,66	81,97	92,97
207 Departamento de Morfologia	90,96	81,56	75,14
217 Departamento de Zootecnia	30,82	39,75	51,75
219 Núcleo de Ecologia		23,00	35,00
221 Núcleo de Engenharia Agrícola			64,00
216 Núcleo de Engenharia de Pesca	11,67	62,43	74,38
215 Núcleo de Geologia	109,88	91,43	83,89
220 Núcleo de Medicina Veterinária		6,00	18,00
214 Núcleo de Nutrição	10,83	20,00	32,00

Quadro de pessoal docente permanente por unidade e tempo de serviço público (em meses)

(continuação)

Cód. Unidade	2009	2010	2011
CCSA	89,42	99,35	105,77
301 Departamento de Administração	181,47	161,14	161,55
305 Departamento de Ciências Contábeis	101,42	105,31	106,21
302 Departamento de Direito	148,89	155,54	156,07
303 Departamento de Economia	188,00	185,00	192,54
304 Departamento de Serviço Social	146,47	158,47	161,56
309 Núcleo de Ciência da Informação	8,00	45,20	57,20
306 Núcleo de Relações Internacionais	6,50	48,50	60,50
307 Núcleo de Secretariado Executivo	12,00	16,29	28,29
308 Núcleo de Turismo	12,00	18,71	28,00
CECH	123,05	114,70	123,90
408 Departamento de Artes e Comunicação Social	88,75		
405 Departamento de Ciências Sociais	152,20	143,65	155,65
408 Departamento de Comunicação Social		95,61	97,38
401 Departamento de Educação	136,71	130,59	134,10
407 Departamento de Filosofia	98,88	93,78	104,61
403 Departamento de Geografia	196,84	193,20	186,00
402 Departamento de História	127,83	132,58	151,83
404 Departamento de Letras	139,76		
411 Departamento de Letras Estrangeiras		124,76	123,86
404 Departamento de Letras Vernáculas		141,47	150,33
406 Departamento de Psicologia	134,78	111,04	119,41
410 Núcleo de Artes e Design		51,33	91,86
409 Núcleo de Música	31,67	43,67	47,86
Campus de Aracaju	105,77	106,59	117,63
204 Departamento de Enfermagem	167,56	162,21	174,21
211 Departamento de Medicina	163,16	166,48	175,83
208 Departamento de Odontologia	173,96	170,38	182,38
212 Núcleo de Fisioterapia	13,67	14,17	24,00
213 Núcleo de Fonoaudiologia	10,50	19,71	31,71

Quadro de pessoal docente permanente por unidade e tempo de serviço público (em meses)

(continuação)

Cód. Unidade	2009	2010	2011
Campus de Itabaiana	19,39	29,53	37,68
501 Departamento de Administração	17,75	26,00	34,80
502 Departamento de Biociências	17,40	32,13	36,20
503 Departamento de Ciências Contábeis	14,75	23,11	32,30
508 Departamento de Educação	17,62	27,92	38,50
504 Departamento de Física	21,22	30,89	39,70
505 Departamento de Geografia	18,20	31,22	39,00
506 Departamento de Letras	23,89	33,10	41,90
507 Departamento de Matemática	26,40	30,14	40,00
509 Departamento de Química	23,00	37,13	41,27
510 Departamento de Sistemas de Informação	13,67	23,67	33,10
Campus de Laranjeiras	22,73	32,35	49,39
606 Núcleo de Arqueologia	39,50	44,43	56,43
602 Núcleo de Arquitetura e Urbanismo	14,67	23,29	35,29
603 Núcleo de Dança	8,83	18,29	27,75
605 Núcleo de Museologia	42,67	61,40	101,17
604 Núcleo de Teatro	8,00	14,33	26,33
Campus de Lagarto		11,00	13,97
710 Núcleo de Educação em Saúde			7,25
702 Núcleo de Enfermagem			15,50
703 Núcleo de Farmácia			6,50
704 Núcleo de Fisioterapia			11,00
705 Núcleo de Fonoaudiologia			7,00
706 Núcleo de Medicina			11,00
707 Núcleo de Nutrição			48,50
708 Núcleo de Odontologia			12,00
709 Núcleo de Terapia Ocupacional			7,00
CODAP	208,09	169,50	161,44

Fonte: COADS/GRH

Situação posicional: dezembro de cada ano

Quadro de pessoal docente permanente por unidade e escolaridade

Cód. Unidade	2009					2010					2011				
	Grad	Esp	Mest	Dout	Total	Grad	Esp	Mest	Dout	Total	Grad	Esp	Mest	Dout	Total
Campus de São Cristóvão	7	41	170	455	673	6	38	197	508	749	2	34	189	537	762
CCET	3	11	45	144	203	2	11	57	165	235	1	8	57	174	240
103 Departamento de Computação			5	14	19			4	17	21			4	18	22
101 Departamento de Engenharia Civil	2	6	8	12	28	2	6	10	11	29	1	4	12	11	28
107 Departamento de Engenharia Elétrica				11	11			1	12	13			1	12	13
102 Departamento de Engenharia Química		1	2	11	14		1	3	13	17		1	2	13	16
108 Departamento de Estatística e Ciências Atuariais		1	13	3	17		1	13	3	17		1	13	3	17
104 Departamento de Física	1	2	1	24	28		2	1	32	35		2	1	34	37
105 Departamento de Matemática		1	11	14	26		1	20	16	37			18	18	36
106 Departamento de Química			3	29	32			3	34	37			3	35	38
111 Departamento de Tecnologia de Alimentos				10	10				10	10				11	11
109 Núcleo de Ciência e Engenharia de Materiais				6	6				7	7				7	7
112 Núcleo de Engenharia Ambiental														1	1
113 Núcleo de Engenharia de Produção			1	5	6			1	4	5			2	5	7
110 Núcleo de Engenharia Mecânica			1	5	6			1	6	7			1	6	7
CCBS	0	1	29	139	169	0	1	27	152	180	0	1	27	161	189
201 Departamento de Biologia			5	16	21			3	21	24			3	20	23
218 Departamento de Ciências Florestais				11	11				11	11				11	11
203 Departamento de Educação Física		1	12	9	22		1	14	10	25		1	14	12	27
210 Departamento de Engenharia Agrônômica			2	22	24			2	21	23			2	23	25
205 Departamento de Fisiologia			1	34	35			1	34	35			1	34	35
207 Departamento de Morfologia			7	18	25			3	24	27			4	25	29
217 Departamento de Zootecnia				11	11			1	11	12			1	11	12
219 Núcleo de Ecologia									1	1				1	1
221 Núcleo de Engenharia Agrícola														1	1
216 Núcleo de Engenharia de Pesca				6	6			1	6	7			1	7	8
215 Núcleo de Geologia			1	7	8				7	7				9	9
220 Núcleo de Medicina Veterinária								1		1				1	1
214 Núcleo de Nutrição			1	5	6			1	6	7			1	6	7

Quadro de pessoal docente permanente por unidade e escolaridade

(continuação)

Cód. Unidade	2009					2010					2011				
	Grad	Esp	Mest	Dout	Total	Grad	Esp	Mest	Dout	Total	Grad	Esp	Mest	Dout	Total
CCSA	1	19	46	42	108	0	18	56	49	123	0	16	57	53	126
301 Departamento de Administração		1	9	7	17		1	11	9	21			11	9	20
305 Departamento de Ciências Contábeis		10	2		12		10	3		13		9	5		14
302 Departamento de Direito	1	7	10	10	28		6	10	10	26		6	11	11	28
303 Departamento de Economia		1	5	16	22		1	5	17	23		1	6	17	24
304 Departamento de Serviço Social			11	6	17			8	9	17			8	10	18
309 Núcleo de Ciência da Informação				1	1			4	1	5			4	1	5
306 Núcleo de Relações Internacionais				2	2			1	3	4				4	4
307 Núcleo de Secretariado Executivo			4		4			7		7			7		7
308 Núcleo de Turismo			5		5			7		7			5	1	6
CECH	3	10	50	130	193	4	8	57	142	211	1	9	48	149	207
408 Departamento de Artes e Comunicação Social		1	8	11	20										
405 Departamento de Ciências Sociais			3	17	20			2	21	23			2	21	23
408 Departamento de Comunicação Social							1	9	8	18		1	6	9	16
401 Departamento de Educação		1	3	24	28	1	1	4	23	29		2	4	25	31
407 Departamento de Filosofia			2	15	17			1	17	18				18	18
403 Departamento de Geografia			8	11	19			8	12	20			8	12	20
402 Departamento de História		1	6	11	18		1	6	12	19		1	5	12	18
404 Departamento de Letras	2	3	14	19	38										
411 Departamento de Letras Estrangeiras						2	2	12	9	25		2	11	9	22
404 Departamento de Letras Vernáculas							1	4	14	19		1	3	14	18
406 Departamento de Psicologia	1	4	3	19	27	1	2	5	20	28	1	2	2	22	27
410 Núcleo de Artes e Design								3	3	6			4	3	7
409 Núcleo de Música			3	3	6			3	3	6			3	4	7
Campus de Aracaju	2	6	66	59	133	2	8	65	68	143	4	7	63	71	145
204 Departamento de Enfermagem			15	3	18			14	5	19			13	6	19
211 Departamento de Medicina	2	6	38	36	82	2	8	39	36	85	4	7	38	37	86
208 Departamento de Odontologia			10	14	24			8	18	26			8	18	26
212 Núcleo de Fisioterapia				3	3			1	5	6			1	6	7
213 Núcleo de Fonoaudiologia			3	3	6			3	4	7			3	4	7

Quadro de pessoal docente permanente por unidade e escolaridade

(continuação)

Cód. Unidade	2009					2010					2011				
	Grad	Esp	Mest	Dout	Total	Grad	Esp	Mest	Dout	Total	Grad	Esp	Mest	Dout	Total
Campus de Itabaiana	0	0	42	53	95	0	0	47	51	98	0	0	54	57	111
501 Departamento de Administração			7	1	8			8	1	9			9	1	10
502 Departamento de Biociências			2	8	10			1	7	8			1	9	10
503 Departamento de Ciências Contábeis			8		8			9		9			10		10
508 Departamento de Educação			2	11	13			3	10	13			4	10	14
504 Departamento de Física				9	9			1	8	9			1	9	10
505 Departamento de Geografia			4	6	10			4	5	9			5	6	11
506 Departamento de Letras			1	8	9			1	9	10			1	9	10
507 Departamento de Matemática			8	2	10			11	3	14			12	3	15
509 Departamento de Química			2	7	9			2	6	8			3	8	11
510 Departamento de Sistemas de Informação			8	1	9			7	2	9			8	2	10
Campus de Laranjeiras	0	0	15	14	29	0	0	17	15	32	0	1	18	15	34
606 Núcleo de Arqueologia				6	6				7	7				7	7
602 Núcleo de Arquitetura e Urbanismo			2	4	6			2	5	7			2	5	7
603 Núcleo de Dança			5	1	6			6	1	7		1	6	1	8
605 Núcleo de Museologia			3	3	6			3	2	5			4	2	6
604 Núcleo de Teatro			5		5			6		6			6		6
Campus de Lagarto	0	0	1	0	1	0	0	13	4	17	0	0	13	4	17
710 Núcleo de Educação em Saúde													3	1	4
702 Núcleo de Enfermagem													1	1	2
703 Núcleo de Farmácia													1	1	2
704 Núcleo de Fisioterapia													1		1
705 Núcleo de Fonoaudiologia													2		2
706 Núcleo de Medicina													1		1
707 Núcleo de Nutrição													2		2
708 Núcleo de Odontologia														1	1
709 Núcleo de Terapia Ocupacional													2		2
TOTAL DA UFS	9	47	293	581	930	8	46	327	642	1.023	6	42	337	684	1.069

Fonte: COADS/GRH

Situação posicional: dezembro de cada ano

Quadro de pessoal docente permanente por unidade, regime de trabalho e categoria - 2009

Cód. Unidade	Regime de Trabalho																
	20 Horas					40 Horas					Dedicação exclusiva						
	Auxiliar	Assist	Adjunto	Titular	Total	Auxiliar	Assist	Adjunto	Associad	Titular	Total	Auxiliar	Assist	Adjunto	Associad	Titular	Total
Campus de São Cristóvão	2	4	0	0	6	18	23	10	1	0	52	10	139	386	75	5	615
CCET	1	1	0	0	2	3	7	3	0	0	13	1	37	123	27	0	188
103 Departamento de Computação								1			1		4	13	1		18
101 Departamento de Engenharia Civil	1				1	3	6	2			11		3	10	3		16
107 Departamento de Engenharia Elétrica														11			11
102 Departamento de Engenharia Química							1				1		1	8	4		13
108 Departamento de Estatística e Ciências Atuariais													14	2	1		17
104 Departamento de Física												1	2	21	4		28
105 Departamento de Matemática		1			1								10	11	4		25
106 Departamento de Química													1	23	8		32
111 Departamento de Tecnologia de Alimentos														10			10
109 Núcleo de Engenharia de Materiais														5	1		6
113 Núcleo de Engenharia de Produção													1	4	1		6
110 Núcleo de Engenharia Mecânica													1	5			6
CCBS	0	0	0	0	0	0	2	2	0	0	4	1	23	122	15	4	165
201 Departamento de Biologia													3	14	4		21
218 Departamento de Ciências Florestais														11			11
203 Departamento de Educação Física							1				1	1	11	8	1		21
210 Departamento de Engenharia Agronômica													1	17	6		24
205 Departamento de Fisiologia													1	30	3	1	35
207 Departamento de Morfologia							1	2			3		5	15	1	1	22
217 Departamento de Zootecnia														11			11
216 Núcleo de Engenharia de Pesca														6			6
215 Núcleo de Geologia													1	5		2	8
214 Núcleo de Nutrição													1	5			6

Quadro de pessoal docente permanente por unidade, regime de trabalho e categoria - 2009

(continuação)

Cód. Unidade	Regime de Trabalho																
	20 Horas					40 Horas						Dedicação exclusiva					
	Auxiliar	Assist	Adjunto	Titular	Total	Auxiliar	Assist	Adjunto	Associad	Titular	Total	Auxiliar	Assist	Adjunto	Associad	Titular	Total
CCSA	1	3	0	0	4	14	11	5	0	0	30	2	31	32	9	0	74
301 Departamento de Administração		1			1		2				2		6	6	2		14
305 Departamento de Ciências Contábeis	1				1	8					8	1	2				3
302 Departamento de Direito		2			2	6	8	5			19		1	5	1		7
303 Departamento de Economia												1	5	11	5		22
304 Departamento de Serviço Social							1				1		8	7	1		16
309 Núcleo de Ciência da Informação														1			1
306 Núcleo de Relações Internacionais														2			2
307 Núcleo de Secretariado Executivo													4				4
308 Núcleo de Turismo													5				5
CECH	0	0	0	0	0	1	3	0	1	0	5	6	48	109	24	1	188
408 Departamento de Artes e Comunicação Social													8	10	2		20
405 Departamento de Ciências Sociais													2	14	4		20
401 Departamento de Educação							1				1		3	22	2		27
407 Departamento de Filosofia													2	13	2		17
403 Departamento de Geografia									1		1		7	6	5		18
402 Departamento de História												1	5	11	1		18
404 Departamento de Letras												4	14	13	6	1	38
406 Departamento de Psicologia						1	2				3	1	4	17	2		24
409 Núcleo de Música													3	3			6
Campus de Aracaju	2	16	6	0	24	2	33	31	2	1	69	0	13	26	1	0	40
204 Departamento de Enfermagem							3	1			4		8	6			14
211 Departamento de Medicina	2	16	5		23	2	22	23	2	1	50		1	7	1		9
208 Departamento de Odontologia			1		1		8	7			15		1	7			8
212 Núcleo de Fisioterapia														3			3
213 Núcleo de Fonoaudiologia													3	3			6

Quadro de pessoal docente permanente por unidade, regime de trabalho e categoria - 2009

(continuação)

Cód. Unidade	Regime de Trabalho																
	20 Horas					40 Horas					Dedicação exclusiva						
	Auxiliar	Assist	Adjunto	Titular	Total	Auxiliar	Assist	Adjunto	Associad	Titular	Total	Auxiliar	Assist	Adjunto	Associad	Titular	Total
Campus de Itabaiana	0	0	0	0	0	0	1	0	0	0	1	0	41	53	0	0	94
501 Departamento de Administração													7	1			8
502 Departamento de Biociências													2	8			10
503 Departamento de Ciências Contábeis							1				1		7				7
508 Departamento de Educação													2	11			13
504 Departamento de Física														9			9
505 Departamento de Geografia													4	6			10
506 Departamento de Letras													1	8			9
507 Departamento de Matemática													8	2			10
509 Departamento de Química													2	7			9
510 Departamento de Sistemas de Informação													8	1			9
Campus de Laranjeiras	0	0	0	0	0	0	0	0	0	0	0	0	15	14	0	0	29
606 Núcleo de Arqueologia														6			6
602 Núcleo de Arquitetura e Urbanismo													2	4			6
603 Núcleo de Dança													5	1			6
605 Núcleo de Museologia													3	3			6
604 Núcleo de Teatro													5				5
TOTAL DA UFS	4	20	6	0	30	20	57	41	3	1	122	10	208	479	76	5	778

Fonte: COADS/GRH

Situação posicional: dezembro/09

Quadro de pessoal docente permanente por unidade, regime de trabalho e categoria - 2010

Cód. Unidade	Regime de Trabalho																
	20 Horas					40 Horas					Dedicação exclusiva						
	Auxiliar	Assist	Adjunto	Titular	Total	Auxiliar	Assist	Adjunto	Associad	Titular	Total	Auxiliar	Assist	Adjunto	Associad	Titular	Total
Campus de São Cristóvão	2	4	0	0	6	13	22	11	2	0	48	10	156	424	102	3	695
CCET	1	1	0	0	2	2	7	3	0	0	12	0	48	141	32	0	221
103 Departamento de Computação								1			1		3	15	2		20
101 Departamento de Engenharia Civil	1				1	2	7	1			10		5	11	2		18
107 Departamento de Engenharia Elétrica													1	12			13
102 Departamento de Engenharia Química								1			1		2	10	4		16
108 Departamento de Estatística e Ciências Atuariais													13	3	1		17
104 Departamento de Física													2	27	6		35
105 Departamento de Matemática		1			1								19	13	4		36
106 Departamento de Química													1	25	11		37
111 Departamento de Tecnologia de Alimentos														10			10
109 Núcleo de Ciência e Engenharia de Materiais														6	1		7
113 Núcleo de Engenharia de Produção													1	3	1		5
110 Núcleo de Engenharia Mecânica													1	6			7
CCBS	0	0	0	0	0	0	1	2	1	0	4	1	22	125	26	2	176
201 Departamento de Biologia													1	18	5		24
218 Departamento de Ciências Florestais														10	1		11
203 Departamento de Educação Física							1				1	1	13	5	5		24
210 Departamento de Engenharia Agronômica													1	15	7		23
205 Departamento de Fisiologia													1	29	4	1	35
207 Departamento de Morfologia								2	1		3		2	19	3		24
217 Departamento de Zootecnia													1	11			12
219 Núcleo de Ecologia														1			1
216 Núcleo de Engenharia de Pesca													1	6			7
215 Núcleo de Geologia														5	1	1	7
220 Núcleo de Medicina Veterinária													1				1
214 Núcleo de Nutrição													1	6			7

Quadro de pessoal docente permanente por unidade, regime de trabalho e categoria - 2010

(continuação)

Cód. Unidade	Regime de Trabalho																
	20 Horas					40 Horas						Dedicação exclusiva					
	Auxiliar	Assist	Adjunto	Titular	Total	Auxiliar	Assist	Adjunto	Associad	Titular	Total	Auxiliar	Assist	Adjunto	Associad	Titular	Total
CCSA	1	3	0	0	4	11	12	6	0	0	29	2	34	43	11	0	90
301 Departamento de Administração		1			1		2				2		8	8	2		18
305 Departamento de Ciências Contábeis	1				1	8	1				9	1	2				3
302 Departamento de Direito		2			2	3	9	5			17		1	5	1		7
303 Departamento de Economia												1	5	11	6		23
304 Departamento de Serviço Social								1			1		6	9	1		16
309 Núcleo de Ciência da Informação													4	1			5
306 Núcleo de Relações Internacionais													1	2	1		4
307 Núcleo de Secretariado Executivo													7				7
308 Núcleo de Turismo														7			7
CECH	0	0	0	0	0	0	2	0	1	0	3	7	52	115	33	1	208
405 Departamento de Ciências Sociais													1	15	7		23
408 Departamento de Comunicação Social													9	6	3		18
401 Departamento de Educação							1				1	1	4	20	3		28
407 Departamento de Filosofia													1	13	4		18
403 Departamento de Geografia									1		1		4	10	5		19
402 Departamento de História												1	5	12	1		19
411 Departamento de Letras Estrangeiras												4	11	7	3		25
404 Departamento de Letras Vernáculas													5	10	3	1	19
406 Departamento de Psicologia							1				1	1	6	17	3		27
410 Núcleo de Artes e Design													3	2	1		6
409 Núcleo de Música													3	3			6
Campus de Aracaju	3	17	7	0	27	3	29	31	5	1	69	0	15	28	4	0	47
204 Departamento de Enfermagem							2	2			4		8	6	1		15
211 Departamento de Medicina	3	17	5		25	3	22	23	3	1	52		1	4	3		8
208 Departamento de Odontologia			2		2		5	6	2		13		2	9			11
212 Núcleo de Fisioterapia													1	5			6
213 Núcleo de Fonoaudiologia													3	4			7

Quadro de pessoal docente permanente por unidade, regime de trabalho e categoria - 2010

(continuação)

Cód. Unidade	Regime de Trabalho																
	20 Horas					40 Horas						Dedicação exclusiva					
	Auxiliar	Assist	Adjunto	Titular	Total	Auxiliar	Assist	Adjunto	Associad	Titular	Total	Auxiliar	Assist	Adjunto	Associad	Titular	Total
Campus de Itabaiana	0	0	0	0	0	0	1	0	0	0	1	0	46	51	0	0	97
501 Departamento de Administração													8	1			9
502 Departamento de Biociências													1	7			8
503 Departamento de Ciências Contábeis							1				1		8				8
508 Departamento de Educação													3	10			13
504 Departamento de Física													1	8			9
505 Departamento de Geografia													4	5			9
506 Departamento de Letras													1	9			10
507 Departamento de Matemática													11	3			14
509 Departamento de Química													2	6			8
510 Departamento de Sistemas de Informação													7	2			9
Campus de Laranjeiras	0	0	0	0	0	0	0	0	0	0	0	0	17	15	0	0	32
606 Núcleo de Arqueologia														7			7
602 Núcleo de Arquitetura e Urbanismo													2	5			7
603 Núcleo de Dança													6	1			7
605 Núcleo de Museologia													3	2			5
604 Núcleo de Teatro													6				6
Campus de Lagarto	0	0	0	0	0	0	0	0	0	0	0	0	1	0	0	0	1
TOTAL	5	21	7	0	33	16	52	42	7	1	118	10	235	518	106	3	872

Fonte: COADS/GRH

Situação posicional: dezembro/10

Quadro de pessoal docente permanente por unidade, regime de trabalho e categoria - 2011

Cód. Unidade	Regime de Trabalho																
	20 Horas					40 Horas					Dedicação exclusiva						
	Auxiliar	Assist	Adjunto	Titular	Total	Auxiliar	Assist	Adjunto	Associad	Titular	Total	Auxiliar	Assist	Adjunto	Associad	Titular	Total
Campus de São Cristóvão	1	4	0	0	5	11	21	13	2	0	47	7	151	414	135	3	710
CCET	0	1	0	0	1	1	5	5	0	0	11	0	46	143	39	0	228
103 Departamento de Computação								1			1		2	16	3		21
101 Departamento de Engenharia Civil						1	5	2			8		7	10	3		20
107 Departamento de Engenharia Elétrica													1	11	1		13
102 Departamento de Engenharia Química								1			1		1	9	5		15
108 Departamento de Estatística e Ciências Atuariais													13	3	1		17
104 Departamento de Física													2	26	9		37
105 Departamento de Matemática		1			1			1			1		16	14	4		34
106 Departamento de Química													1	26	11		38
111 Departamento de Tecnologia de Alimentos														11			11
109 Núcleo de Ciência e Engenharia de Materiais														6	1		7
112 Núcleo de Engenharia Ambiental														1			1
113 Núcleo de Engenharia de Produção													2	4	1		7
110 Núcleo de Engenharia Mecânica													1	6			7
CCBS	0	0	0	0	0	0	1	1	1	0	3	1	21	123	39	2	186
201 Departamento de Biologia													1	17	5		23
218 Departamento de Ciências Florestais														9	2		11
203 Departamento de Educação Física							1				1	13	7	5			26
210 Departamento de Engenharia Agronômica													1	17	7		25
205 Departamento de Fisiologia													1	26	7	1	35
207 Departamento de Morfologia								1	1		2		3	20	4		27
217 Departamento de Zootecnia													1	10	1		12
219 Núcleo de Ecologia															1		1
221 Núcleo de Engenharia Agrícola														1			1
216 Núcleo de Engenharia de Pesca													1	7			8
215 Núcleo de Geologia														7	1	1	9
220 Núcleo de Medicina Veterinária														1			1
214 Núcleo de Nutrição														1	6		7

Quadro de pessoal docente permanente por unidade, regime de trabalho e categoria - 2011

(continuação)

Cód. Unidade	Regime de Trabalho																
	20 Horas					40 Horas						Dedicação exclusiva					
	Auxiliar	Assist	Adjunto	Titular	Total	Auxiliar	Assist	Adjunto	Associad	Titular	Total	Auxiliar	Assist	Adjunto	Associad	Titular	Total
CCSA	1	3	0	0	4	10	13	7	0	0	30	1	41	35	15	0	92
301 Departamento de Administração		1			1		1				1		8	8	2		18
305 Departamento de Ciências Contábeis	1				1	8	2				10		3				3
302 Departamento de Direito		2			2	2	10	6			18		2	5	1		8
303 Departamento de Economia												1	6	8	9		24
304 Departamento de Serviço Social								1			1		6	9	2		17
309 Núcleo de Ciência da Informação													4	1			5
306 Núcleo de Relações Internacionais														3	1		4
307 Núcleo de Secretariado Executivo													7				7
308 Núcleo de Turismo													5	1			6
CECH	0	0	0	0	0	0	2	0	1	0	3	5	43	113	42	1	204
405 Departamento de Ciências Sociais													1	14	8		23
408 Departamento de Comunicação Social													7	6	3		16
401 Departamento de Educação							1				1	1	4	21	4		30
407 Departamento de Filosofia														13	5		18
403 Departamento de Geografia									1		1		4	11	4		19
402 Departamento de História												1	4	9	4		18
411 Departamento de Letras Estrangeiras												2	10	7	3		22
404 Departamento de Letras Vernáculas													4	10	3	1	18
406 Departamento de Psicologia							1				1	1	3	15	7		26
410 Núcleo de Artes e Design													3	3	1		7
409 Núcleo de Música													3	4			7
Campus de Aracaju	2	18	7	1	28	5	26	29	6	1	67	0	16	30	4	0	50
204 Departamento de Enfermagem				1	1		1				1		9	7	1		17
211 Departamento de Medicina	2	18	5		25	5	20	23	4	1	53		1	4	3		8
208 Departamento de Odontologia			2		2		5	6	2		13		2	9			11
212 Núcleo de Fisioterapia													1	6			7
213 Núcleo de Fonoaudiologia													3	4			7

Quadro de pessoal docente permanente por unidade, regime de trabalho e categoria - 2011

(continuação)

Cód. Unidade	Regime de Trabalho																
	20 Horas					40 Horas					Dedicação exclusiva						
	Auxiliar	Assist	Adjunto	Titular	Total	Auxiliar	Assist	Adjunto	Associad	Titular	Total	Auxiliar	Assist	Adjunto	Associad	Titular	Total
Campus de Itabaiana	0	0	0	0	0	0	3	0	0	0	3	0	51	57	0	0	108
501 Departamento de Administração													9	1			10
502 Departamento de Biociências													1	9			10
503 Departamento de Ciências Contábeis							3				3		7				7
508 Departamento de Educação													4	10			14
504 Departamento de Física													1	9			10
505 Departamento de Geografia													5	6			11
506 Departamento de Letras													1	9			10
507 Departamento de Matemática													12	3			15
509 Departamento de Química													3	8			11
510 Departamento de Sistemas de Informação													8	2			10
Campus de Laranjeiras	0	0	0	0	0	0	0	0	0	0	0	1	16	17	0	0	34
606 Núcleo de Arqueologia														7			7
602 Núcleo de Arquitetura e Urbanismo													2	5			7
603 Núcleo de Dança												1	6	1			8
605 Núcleo de Museologia													2	4			6
604 Núcleo de Teatro													6				6
Campus de Lagarto	0	0	0	0	0	0	1	0	0	0	1	0	12	4	0	0	16
710 Núcleo de Educação em Saúde													3	1			4
702 Núcleo de Enfermagem													1	1			2
703 Núcleo de Farmácia													1	1			2
704 Núcleo de Fisioterapia													1				1
705 Núcleo de Fonoaudiologia													2				2
706 Núcleo de Medicina							1				1						
707 Núcleo de Nutrição													2				2
708 Núcleo de Odontologia														1			1
709 Núcleo de Terapia Ocupacional													2				2
TOTAL DA UFS	3	22	7	1	33	16	51	42	8	1	118	8	246	522	139	3	918

Fonte: COADS/GRH

Situação posicional: dezembro/11

Quadro de pessoal docente visitante, substituto e temporário por unidade e escolaridade

Cód. Unidade	2009					2010					2011				
	Grad	Esp	Mest	Dout	Total	Grad	Esp	Mest	Dout	Total	Grad	Esp	Mest	Dout	Total
Campus de São Cristóvão	69	54	44	10	177	39	23	13	5	80	84	28	35	4	151
CCET	24	12	13	2	51	13	8	2	1	24	38	4	4	3	49
103 Departamento de Ciência da Computação															
103 Departamento de Computação	3	4	2		9	2	2	1		5	10		1		11
101 Departamento de Engenharia Civil	1	2	3		6		1			1	2		1	1	4
107 Departamento de Engenharia Elétrica			1		1						1				1
102 Departamento de Engenharia Química	1	2	3		6	1				1	5				5
108 Departamento de Estatística e Ciências Atuariais						2				2	4	1			5
104 Departamento de Física	5				5	1				1	1				1
105 Departamento de Matemática	11	3	2	1	17	5	5			10	11	3	2		16
106 Departamento de Química	3	1	1		5	2		1		3	2				2
111 Departamento de Tecnologia de Alimentos			1	1	2										
109 Núcleo de Ciência e Engenharia de Materiais									1	1				2	2
112 Núcleo de Engenharia Ambiental											1				1
113 Núcleo de Engenharia de Produção															
110 Núcleo de Engenharia Mecânica											1				1
CCBS	9	6	10	3	28	7	2	1	1	11	10	4	10	0	24
201 Departamento de Biologia	1		3		4								2		2
218 Departamento de Ciências Florestais			1	1	2		1			1	2	1	1		4
203 Departamento de Educação Física	2	1	2		5	2		1		3		2			2
210 Departamento de Engenharia Agrônômica	2		1		3										
205 Departamento de Fisiologia		2	1		3	1				1	1				1
207 Departamento de Morfologia		1			1								2		2
217 Departamento de Zootecnia			1		1										
219 Núcleo de Ecologia															
221 Núcleo de Engenharia Agrícola													1		1
216 Núcleo de Engenharia de Pesca	1	1		1	3	2				2	1		1		2
215 Núcleo de Geologia	1		1	1	3	1			1	2	4	1			5
220 Núcleo de Medicina Veterinária						1				1			2		2
214 Núcleo de Nutrição	2	1			3		1			1	2		1		3

Quadro de pessoal docente visitante, substituto e temporário por unidade e escolaridade

(continuação)

Cód. Unidade	2009					2010					2011				
	Grad	Esp	Mest	Dout	Total	Grad	Esp	Mest	Dout	Total	Grad	Esp	Mest	Dout	Total
CCSA	12	12	3	1	28	5	3	2	0	10	10	1	8	0	19
301 Departamento de Administração	2	2	1	1	6		1			1	3		1		4
305 Departamento de Ciências Contábeis		4			4							1			1
302 Departamento de Direito	4	4	1		9	4	2			6	3		2		5
303 Departamento de Economia	4	1	1		6	1		2		3	3		1		4
304 Departamento de Serviço Social	2	1			3								1		1
309 Núcleo de Ciência da Informação													1		1
306 Núcleo de Relações Internacionais											1		1		2
307 Núcleo de Secretariado Executivo															
308 Núcleo de Turismo														1	1
CECH	24	24	18	4	70	14	10	8	3	35	26	19	13	1	59
408 Departamento de Artes e Comunicação Social	2	4	2		8										
405 Departamento de Ciências Sociais	3				3								1		1
408 Departamento de Comunicação Social							1	1		2	3	6	1		10
401 Departamento de Educação		1	2	1	4	3				3	3	1	1		5
407 Departamento de Filosofia	1		2		3	1				1	2				2
403 Departamento de Geografia		1	1	2	4				2	2					
402 Departamento de História			2		2			2		2		1	1		2
404 Departamento de Letras	15	13	5		33										
411 Departamento de Letras Estrangeiras						2	3	1		6	8	2	1		11
404 Departamento de Letras Vernáculas						2	3	3	1	9	3	6	6	1	16
406 Departamento de Psicologia	1	5	2	1	9	3				3	2		1		3
410 Núcleo de Artes e Design						1	2			3	2	2	1		5
409 Núcleo de Música	2		2		4	2	1	1		4	3	1			4
Campus de Aracaju	5	19	6	2	32	11	9	6	1	27	13	10	6	1	30
204 Departamento de Enfermagem	4	4		1	9	4	1	1	1	7	4	4			8
211 Departamento de Medicina		10	1		11	4	3			7	4	3		1	8
208 Departamento de Odontologia	1	2	1		4										
212 Núcleo de Fisioterapia		1	4	1	6	1	2	3		6	1	1	3		5
213 Núcleo de Fonoaudiologia		2			2	2	3	2		7	4	2	3		9

Quadro de pessoal docente visitante, substituto e temporário por unidade e escolaridade

(continuação)

Cód. Unidade	2009					2010					2011				
	Grad	Esp	Mest	Dout	Total	Grad	Esp	Mest	Dout	Total	Grad	Esp	Mest	Dout	Total
Campus de Itabaiana	8	2	3	0	13	7	0	0	0	7	7	2	4	0	13
501 Departamento de Administração		1			1	1				1	1				1
502 Departamento de Biociências	1				1	2				2	1		1		2
503 Departamento de Ciências Contábeis	2				2	1				1			1		1
508 Departamento de Educação	1		1		2	1				1	2	1	2		5
504 Departamento de Física															
505 Departamento de Geografia															
506 Departamento de Letras		1			1	2				2	1	1			2
507 Departamento de Matemática	2		2		4										
509 Departamento de Química	1				1						2				2
510 Departamento de Sistemas de Informação	1				1										
Campus de Laranjeiras	5	7	3	1	16	4	8	1	0	13	11	1	4	0	16
606 Núcleo de Arqueologia			1		1	1				1	1		1		2
602 Núcleo de Arquitetura e Urbanismo	1	1		1	3	2	2			4	3	1	1		5
603 Núcleo de Dança	2	3			5		2			2	3		1		4
605 Núcleo de Museologia		1	2		3		2	1		3	1		1		2
604 Núcleo de Teatro	2	2			4	1	2			3	3				3
Campus de Lagarto											7	7	13	4	31
710 Núcleo de Educação em Saúde											5	4	9	4	22
702 Núcleo de Enfermagem												1			1
703 Núcleo de Farmácia													1		1
704 Núcleo de Fisioterapia													2		2
705 Núcleo de Fonoaudiologia											1	1			2
706 Núcleo de Medicina															
707 Núcleo de Nutrição												1	1		2
708 Núcleo de Odontologia															
709 Núcleo de Terapia Ocupacional											1				1
TOTAL DA UFS	87	82	56	13	238	61	40	20	6	127	122	48	62	9	241

Fonte: COADS/GRH

Situação posicional: dezembro de cada ano

Quadro de pessoal docente visitante e substituto por unidade, regime de trabalho e categoria - 2009

Cód. Unidade	Regime de Trabalho														
	20 Horas					40 Horas					Dedicação exclusiva				
	Auxiliar	Assist	Adjunto	Titular	Total	Auxiliar	Assist	Adjunto	Titular	Total	Auxiliar	Assist	Adjunto	Titular	Total
Campus de São Cristóvão	22	4	0	0	26	98	41	6	0	145	0	1	5	0	6
CCET	4	1	0	0	5	30	14	2	0	46	0	0	0	0	0
103 Departamento de Computação	1				1	6	2			8					
101 Departamento de Engenharia Civil						2	4			6					
107 Departamento de Engenharia Elétrica							1			1					
102 Departamento de Engenharia Química		1			1	4	1			5					
108 Departamento de Estatística e Ciências Atuariais															
104 Departamento de Física	3				3	2				2					
105 Departamento de Matemática						12	4	1		17					
106 Departamento de Química						4	1			5					
111 Departamento de Tecnologia de Alimentos							1	1		2					
109 Núcleo de Engenharia de Materiais															
113 Núcleo de Engenharia de Produção															
110 Núcleo de Engenharia Mecânica															
CCBS	6	0	0	0	6	9	8	2	0	19	0	0	3	0	3
201 Departamento de Biologia						1	2	1		4					
218 Departamento de Ciências Florestais							1			1			1		1
203 Departamento de Educação Física	1				1	2	2			4					
210 Departamento de Engenharia Agrônômica						2	1			3					
205 Departamento de Fisiologia	1				1	1	1			2					
207 Departamento de Morfologia						1				1					
217 Departamento de Zootecnia							1			1					
216 Núcleo de Engenharia de Pesca	1				1	1				1			1		1
215 Núcleo de Geologia	1				1			1		1			1		1
214 Núcleo de Nutrição	2				2	1				1					

Quadro de pessoal docente visitante e substituto por unidade, regime de trabalho e categoria - 2009

(continuação)

Cód. Unidade	Regime de Trabalho														
	20 Horas					40 Horas					Dedicação exclusiva				
	Auxiliar	Assist	Adjunto	Titular	Total	Auxiliar	Assist	Adjunto	Titular	Total	Auxiliar	Assist	Adjunto	Titular	Total
CCSA	8	1	0	0	9	17	2	0	0	19	0	0	0	0	0
301 Departamento de Administração	2				2	3	1			4					
305 Departamento de Ciências Contábeis						4				4					
302 Departamento de Direito						8	1			9					
303 Departamento de Economia	4	1			5	1				1					
304 Departamento de Serviço Social	2				2	1				1					
309 Núcleo de Ciência da Informação															
306 Núcleo de Relações Internacionais															
307 Núcleo de Secretariado Executivo															
308 Núcleo de Turismo															
CECH	4	2	0	0	6	42	17	2	0	61	0	1	2	0	3
408 Departamento de Artes e Comunicação Social						7	1			8					
405 Departamento de Ciências Sociais	3				3										
401 Departamento de Educação	1	1			2		1			1		1			1
407 Departamento de Filosofia							3			3					
403 Departamento de Geografia						1	1			2			2		2
402 Departamento de História							2			2					
404 Departamento de Letras						26	6	1		33					
406 Departamento de Psicologia						6	2	1		9					
409 Núcleo de Música		1			1	2	1			3					
Campus de Aracaju	17	4	0	0	21	7	3	1	0	11	0	0	0	0	0
204 Departamento de Enfermagem	7	1			8	1				1					
211 Departamento de Medicina	6	1			7	4				4					
208 Departamento de Odontologia	2				2	1	1			2					
212 Núcleo de Fisioterapia	1	2			3		2	1		3					
213 Núcleo de Fonoaudiologia	1				1	1				1					

Quadro de pessoal docente visitante e substituto por unidade, regime de trabalho e categoria - 2009

(continuação)

Cód. Unidade	Regime de Trabalho														
	20 Horas					40 Horas					Dedicação exclusiva				
	Auxiliar	Assist	Adjunto	Titular	Total	Auxiliar	Assist	Adjunto	Titular	Total	Auxiliar	Assist	Adjunto	Titular	Total
Campus de Itabaiana	1	0	0	0	1	9	3	0	0	12	0	0	0	0	0
501 Departamento de Administração						1				1					
502 Departamento de Biociências						1				1					
503 Departamento de Ciências Contábeis	1				1	1				1					
508 Departamento de Educação						1	1			2					
504 Departamento de Física															
505 Departamento de Geografia															
506 Departamento de Letras						1				1					
507 Departamento de Matemática						2	2			4					
509 Departamento de Química						1				1					
510 Departamento de Sistemas de Informação						1				1					
Campus de Laranjeiras	2	0	0	0	2	10	3	1	0	14	0	0	0	0	0
606 Núcleo de Arqueologia							1			1					
602 Núcleo de Arquitetura e Urbanismo						2		1		3					
603 Núcleo de Dança	1				1	4				4					
605 Núcleo de Museologia						1	2			3					
604 Núcleo de Teatro	1				1	3				3					
TOTAL DA UFS	42	8	0	0	50	124	50	8	0	182	0	1	5	0	6

Fonte: COADS/GRH

Situação posicional: dezembro/09

Quadro de pessoal docente visitante e substituto por unidade, regime de trabalho e categoria - 2010

Cód. Unidade	Regime de Trabalho														
	20 Horas					40 Horas					Dedicação exclusiva				
	Auxiliar	Assist	Adjunto	Titular	Total	Auxiliar	Assist	Adjunto	Titular	Total	Auxiliar	Assist	Adjunto	Titular	Total
Campus de São Cristóvão	51	21	2	0	74	2	0	0	0	2	0	0	4	0	4
CCET	18	5	0	0	23	0	0	0	0	0	0	0	1	0	1
103 Departamento de Computação	4	1			5										
101 Departamento de Engenharia Civil		1			1										
107 Departamento de Engenharia Elétrica															
102 Departamento de Engenharia Química		1			1										
108 Departamento de Estatística e Ciências Atuariais	2				2										
104 Departamento de Física	1				1										
105 Departamento de Matemática	9	1			10										
106 Departamento de Química	2	1			3										
111 Departamento de Tecnologia de Alimentos															
109 Núcleo de Ciência e Engenharia de Materiais													1		1
112 Núcleo de Engenharia Ambiental															
113 Núcleo de Engenharia de Produção															
110 Núcleo de Engenharia Mecânica															
CCBS	7	2	1	0	10	0	0	0	0	0	0	0	1	0	1
201 Departamento de Biologia															
218 Departamento de Ciências Florestais	1				1										
203 Departamento de Educação Física	2	1			3										
210 Departamento de Engenharia Agrônômica															
205 Departamento de Fisiologia	1				1										
207 Departamento de Morfologia															
217 Departamento de Zootecnia															
219 Núcleo de Ecologia															
216 Núcleo de Engenharia de Pesca	1	1			2										
215 Núcleo de Geologia				1	1								1		1
220 Núcleo de Medicina Veterinária	1				1										
214 Núcleo de Nutrição	1				1										

Quadro de pessoal docente visitante e substituto por unidade, regime de trabalho e categoria - 2010

(continuação)

Cód. Unidade	Regime de Trabalho														
	20 Horas					40 Horas					Dedicação exclusiva				
	Auxiliar	Assist	Adjunto	Titular	Total	Auxiliar	Assist	Adjunto	Titular	Total	Auxiliar	Assist	Adjunto	Titular	Total
CCSA	7	3	0	0	10	0	0	0	0	0	0	0	0	0	0
301 Departamento de Administração	1				1										
305 Departamento de Ciências Contábeis															
302 Departamento de Direito	6				6										
303 Departamento de Economia		3			3										
304 Departamento de Serviço Social															
309 Núcleo de Ciência da Informação															
306 Núcleo de Relações Internacionais															
307 Núcleo de Secretariado Executivo															
308 Núcleo de Turismo															
CECH	19	11	1	0	31	2	0	0	0	2	0	0	2	0	2
405 Departamento de Ciências Sociais															
408 Departamento de Comunicação Social	1	1			2										
401 Departamento de Educação	2	1			3										
407 Departamento de Filosofia	1				1										
403 Departamento de Geografia												2		2	
402 Departamento de História		2			2										
411 Departamento de Letras Estrangeiras	4	2			6										
404 Departamento de Letras Vernáculas	5	3	1		9										
406 Departamento de Psicologia	3				3										
410 Núcleo de Artes e Design	2	1			3										
409 Núcleo de Música	1	1			2	2				2					
Campus de Aracaju	17	8	2	0	27	0	0	0	0	0	0	0	0	0	0
204 Departamento de Enfermagem	5	1	1		7										
211 Departamento de Medicina	5	2			7										
208 Departamento de Odontologia															
212 Núcleo de Fisioterapia	2	4			6										
213 Núcleo de Fonoaudiologia	5	1	1		7										

Quadro de pessoal docente visitante e substituto por unidade, regime de trabalho e categoria - 2010

(continuação)

Cód. Unidade	Regime de Trabalho														
	20 Horas					40 Horas					Dedicação exclusiva				
	Auxiliar	Assist	Adjunto	Titular	Total	Auxiliar	Assist	Adjunto	Titular	Total	Auxiliar	Assist	Adjunto	Titular	Total
Campus de Itabaiana	5	1	1	0	7	0	0	0	0	0	0	0	0	0	0
501 Departamento de Administração	1				1										
502 Departamento de Biociências	2				2										
503 Departamento de Ciências Contábeis	1				1										
508 Departamento de Educação	1				1										
504 Departamento de Física															
505 Departamento de Geografia															
506 Departamento de Letras		1	1		2										
507 Departamento de Matemática															
509 Departamento de Química															
510 Departamento de Sistemas de Informação															
Campus de Laranjeiras	10	2	0	0	12	1	0	0	0	1	0	0	0	0	0
606 Núcleo de Arqueologia		1			1										
602 Núcleo de Arquitetura e Urbanismo	4				4										
603 Núcleo de Dança	2				2										
605 Núcleo de Museologia	2	1			3										
604 Núcleo de Teatro	2				2	1				1					
TOTAL DA UFS	83	32	5	0	120	3	0	0	0	3	0	0	4	0	4

Fonte: COADS/GRH

Situação posicional: dezembro/10

Quadro de pessoal docente visitante, substituto e temporário por unidade, regime de trabalho e categoria - 2011

Cód. Unidade	Regime de Trabalho														
	20 Horas					40 Horas					Dedicação exclusiva				
	Auxiliar	Assist	Adjunto	Titular	Total	Auxiliar	Assist	Adjunto	Titular	Total	Auxiliar	Assist	Adjunto	Titular	Total
Campus de São Cristóvão	61	18	2	58	139	4	3	0	3	10	0	0	2	0	2
CCET	19	2	1	22	44	1	1	0	2	4	0	0	1	0	1
103 Departamento de Computação	6			5	11										
101 Departamento de Engenharia Civil	2	1	1		4										
107 Departamento de Engenharia Elétrica	1				1										
102 Departamento de Engenharia Química	4	1			5										
108 Departamento de Estatística e Ciências Atuariais	1			4	5										
104 Departamento de Física	1				1										
105 Departamento de Matemática	3			10	13		1		2	3					
106 Departamento de Química	1				1	1				1					
111 Departamento de Tecnologia de Alimentos															
109 Núcleo de Ciência e Engenharia de Materiais				1	1								1		1
112 Núcleo de Engenharia Ambiental				1	1										
113 Núcleo de Engenharia de Produção															
110 Núcleo de Engenharia Mecânica				1	1										
CCBS	4	6	0	12	22	0	0	0	1	1	0	0	1	0	1
201 Departamento de Biologia		2			2										
218 Departamento de Ciências Florestais	1	1		2	4										
203 Departamento de Educação Física	2				2										
210 Departamento de Engenharia Agrônômica															
205 Departamento de Fisiologia	1				1										
207 Departamento de Morfologia		2			2										
217 Departamento de Zootecnia															
219 Núcleo de Ecologia															
221 Núcleo de Engenharia Agrícola				1	1										
216 Núcleo de Engenharia de Pesca		1		1	2										
215 Núcleo de Geologia				3	3				1	1			1		1
220 Núcleo de Medicina Veterinária				2	2										
214 Núcleo de Nutrição				3	3										

Quadro de pessoal docente visitante, substituto e temporário por unidade, regime de trabalho e categoria - 2011

(continuação)

Cód. Unidade	Regime de Trabalho														
	20 Horas					40 Horas					Dedicação exclusiva				
	Auxiliar	Assist	Adjunto	Titular	Total	Auxiliar	Assist	Adjunto	Titular	Total	Auxiliar	Assist	Adjunto	Titular	Total
CCSA	10	4	0	4	18	0	1	0	0	1	0	0	0	0	0
301 Departamento de Administração	3			1	4										
305 Departamento de Ciências Contábeis	1				1										
302 Departamento de Direito	3	2			5										
303 Departamento de Economia	2	1		1	4										
304 Departamento de Serviço Social	1				1										
309 Núcleo de Ciência da Informação				1	1										
306 Núcleo de Relações Internacionais				1	1		1			1					
307 Núcleo de Secretariado Executivo															
308 Núcleo de Turismo		1			1										
CECH	28	6	1	20	55	3	1	0	0	4	0	0	0	0	0
405 Departamento de Ciências Sociais				1	1										
408 Departamento de Comunicação Social	6			4	10										
401 Departamento de Educação		1		1	2	2	1			3					
407 Departamento de Filosofia	1				1	1				1					
403 Departamento de Geografia															
402 Departamento de História	1	1			2										
411 Departamento de Letras Estrangeiras	6	1		4	11										
404 Departamento de Letras Vernáculas	7	2	1	6	16										
406 Departamento de Psicologia	2			1	3										
410 Núcleo de Artes e Design	2			3	5										
409 Núcleo de Música	3	1			4					0					
Campus de Aracaju	16	5	2	6	29	1	0	0	0	1	0	0	0	0	0
204 Departamento de Enfermagem	7			1	8										
211 Departamento de Medicina	5	2	1		8										
208 Departamento de Odontologia															
212 Núcleo de Fisioterapia	1	2		2	5										
213 Núcleo de Fonoaudiologia	3	1	1	3	8	1				1					

Quadro de pessoal docente visitante, substituto e temporário por unidade, regime de trabalho e categoria - 2011

(continuação)

Cód. Unidade	Regime de Trabalho														
	20 Horas					40 Horas					Dedicação exclusiva				
	Auxiliar	Assist	Adjunto	Titular	Total	Auxiliar	Assist	Adjunto	Titular	Total	Auxiliar	Assist	Adjunto	Titular	Total
Campus de Itabaiana	4	6	0	2	12	0	1	0	0	1	0	0	0	0	0
501 Departamento de Administração		1			1										
502 Departamento de Biociências	1	1			2										
503 Departamento de Ciências Contábeis		1			1										
508 Departamento de Educação	2	2			4		1			1					
504 Departamento de Física															
505 Departamento de Geografia															
506 Departamento de Letras		1		1	2										
507 Departamento de Matemática															
509 Departamento de Química	1			1	2										
510 Departamento de Sistemas de Informação															
Campus de Laranjeiras	6	2	0	4	12	1	2	0	1	4	0	0	0	0	0
606 Núcleo de Arqueologia		1		1	2										
602 Núcleo de Arquitetura e Urbanismo	2			1	3		2			2					
603 Núcleo de Dança	2			2	4										
605 Núcleo de Museologia		1			1				1	1					
604 Núcleo de Teatro	2				2	1				1					
Campus de Lagarto	0	0	0	0	0	0	0	0	31	31	0	0	0	0	0
710 Núcleo de Educação em Saúde									22	22					
702 Núcleo de Enfermagem									1	1					
703 Núcleo de Farmácia									1	1					
704 Núcleo de Fisioterapia									2	2					
705 Núcleo de Fonoaudiologia									2	2					
706 Núcleo de Medicina															
707 Núcleo de Nutrição									2	2					
708 Núcleo de Odontologia															
709 Núcleo de Terapia Ocupacional									1	1					
TOTAL DA UFS	87	31	4	70	192	6	6	0	35	47	0	0	2	0	2

Fonte: COADS/GRH

Situação posicional: dezembro/11

Quadro de pessoal docente permanente do ensino fundamental e médio por escolaridade

Unidade	2009						2010						2011					
	<Grad	Grad	Esp	Mest	Dout	Total	<Grad	Grad	Esp	Mest	Dout	Total	<Grad	Grad	Esp	Mest	Dout	Total
CODAP		3	20	5	4	32		3	19	10	4	36		2	19	9	4	34
TOTAL	0	3	20	5	4	32	0	3	19	10	4	36	0	2	19	9	4	34

Fonte: COADS/GRH

Situação posicional: dezembro de cada ano

Quadro de pessoal docente substituto do ensino fundamental e médio por escolaridade

Unidade	2009						2010						2011					
	<Grad	Grad	Esp	Mest	Dout	Total	<Grad	Grad	Esp	Mest	Dout	Total	<Grad	Grad	Esp	Mest	Dout	Total
CODAP		9	6	2		17		13	1			14		7	2	3		12
TOTAL	0	9	6	2	0	17	0	13	1	0	0	14	0	7	2	3	0	12

Fonte: COADS/GRH

Situação posicional: dezembro de cada ano

Quadro de pessoal docente permanente do ensino fundamental e médio por regime de trabalho e categoria

Categoria	2009				2010				2011			
	20 H	40 H	DE	Total	20 H	40 H	DE	Total	20 H	40 H	DE	Total
A												
B												
C												
D		4	28	32		4	32	36		3	31	34
E												
Especial												
TOTAL	0	4	28	32	0	4	32	36	0	3	31	34

Fonte: COADS/GRH

Situação posicional: dezembro de cada ano

Quadro de pessoal docente substituto do ensino fundamental e médio por regime de trabalho e categoria

Categoria	2009				2010				2011			
	20 H	40 H	DE	Total	20 H	40 H	DE	Total	20 H	40 H	DE	Total
A		1		1								
B												
C		5		5								
D	1	10		11	5	9		14	12			12
E												
Especial												
TOTAL	1	16	0	17	5	9	0	14	12	0	0	12

Fonte: COADS/GRH

Situação posicional: dezembro de cada ano

Docentes do quadro permanente afastados ou cedidos

Cód. Unidades	2009					2010					2011				
	Afast p/ mestrado	Afast p/ loutorado	fast pós-loutorado	Cedidos	Total	Afast p/ mestrado	Afast p/ loutorado	fast pós-loutorado	Cedidos	Total	Afast p/ mestrado	Afast p/ loutorado	fast pós-loutorado	Cedidos	Total
Campus de São Cristóvão	1	28	12	8	49	1	20	12	7	40	0	17	20	2	39
CCET	0	7	2	1	10	0	9	3	1	13	0	7	3	0	10
103 Departamento de Computação		1			1		2			2		1			1
101 Departamento de Engenharia Civil		2			2		2			2		2			2
107 Departamento de Engenharia Elétrica			1		1			1		1					
102 Departamento de Engenharia Química		1			1		1	1		2		1	1		2
108 Departamento de Estatística e Ciências Atuariais		1			1		2			2		1			1
104 Departamento de Física												2			2
105 Departamento de Matemática		1			1		1			1		1			1
106 Departamento de Química		1		1	2		1		1	2		1			1
111 Departamento de Tecnologia de Alimentos															
109 Núcleo de Ciência e Engenharia de Materiais			1		1			1		1					
112 Núcleo de Engenharia Ambiental															
113 Núcleo de Engenharia de Produção															
110 Núcleo de Engenharia Mecânica															
CCBS	0	5	3	0	8	0	4	1	0	5	0	3	4	0	7
201 Departamento de Biologia		1			1		1			1		1			1
218 Departamento de Ciências Florestais															
203 Departamento de Educação Física		4			4		3			3		2	1		3
210 Departamento de Engenharia Agrônômica			1		1			1		1					
205 Departamento de Fisiologia			2		2							1			1
207 Departamento de Morfologia												1			1
217 Departamento de Zootecnia												1			1
219 Núcleo de Ecologia															
216 Núcleo de Engenharia de Pesca															
215 Núcleo de Geologia															
220 Núcleo de Medicina Veterinária															
214 Núcleo de Nutrição															

Docentes do quadro permanente afastados ou cedidos

(continuação)

Cód. Unidades	2009					2010					2011				
	Afast p/ mestrado	Afast p/ doutorado	fast pós-doutorado	Cedidos	Total	Afast p/ mestrado	Afast p/ doutorado	fast pós-doutorado	Cedidos	Total	Afast p/ mestrado	Afast p/ doutorado	fast pós-doutorado	Cedidos	Total
CCSA	1	7	1	4	13	1	3	0	4	8	0	5	0	2	7
301 Departamento de Administração		1		1	2		1		1	2		1		1	2
305 Departamento de Ciências Contábeis															
302 Departamento de Direito	1	2	1		4	1	1			2		2			2
303 Departamento de Economia		1		3	4		1		3	4		1		1	2
304 Departamento de Serviço Social		3			3							1			1
309 Núcleo de Ciência da Informação															
306 Núcleo de Relações Internacionais															
307 Núcleo de Secretariado Executivo															
308 Núcleo de Turismo															
CECH	0	9	6	3	18	0	4	8	2	14	0	2	13	0	15
408 Departamento de Artes e Comunicação Social		3			3										
405 Departamento de Ciências Sociais			1		1			1		1			1		1
408 Departamento de Comunicação Social							3			3		1			1
401 Departamento de Educação			1		1			1		1			2		2
407 Departamento de Filosofia		2	2		4		1	1		2			3		3
403 Departamento de Geografia				1	1			1	1	2		1	1		2
402 Departamento de História				1	1				1	1					
404 Departamento de Letras		4			4										
411 Departamento de Letras Estrangeiras													1		1
404 Departamento de Letras Vernáculas															
406 Departamento de Psicologia			2	1	3			4		4			5		5
410 Núcleo de Artes e Design															
409 Núcleo de Música															
Campus de Aracaju	1	9	1	4	15	0	7	1	3	11	0	6	2	1	9
204 Departamento de Enfermagem	1	4			5		4			4		2			2
211 Departamento de Medicina		1	1	4	6		1		3	4		2	1	1	4
208 Departamento de Odontologia		4			4		2	1		3		2	1		3
212 Núcleo de Fisioterapia															
213 Núcleo de Fonoaudiologia															

Docentes do quadro permanente afastados ou cedidos

(continuação)

Cód. Unidades	2009					2010					2011				
	Afast p/ mestrado	Afast p/ doutorado	fast pós- doutorado	Cedidos	Total	Afast p/ mestrado	Afast p/ doutorado	fast pós- doutorado	Cedidos	Total	Afast p/ mestrado	Afast p/ doutorado	fast pós- doutorado	Cedidos	Total
Campus de Itabaiana	0	2	0	0	2	0	3	0	0	3	0	3	1	0	4
501 Departamento de Administração															
502 Departamento de Biociências												1	1		2
503 Departamento de Ciências Contábeis		1			1		1			1		1			1
508 Departamento de Educação															
504 Departamento de Física															
505 Departamento de Geografia															
506 Departamento de Letras		1			1		1			1		1			1
507 Departamento de Matemática							1			1					
509 Departamento de Química															
510 Departamento de Sistemas de Informação															
Campus de Laranjeiras	0	0	0	0	0	0	0	0	0	0	0	0	0	0	0
606 Núcleo de Arqueologia															
602 Núcleo de Arquitetura e Urbanismo															
603 Núcleo de Dança															
605 Núcleo de Museologia															
604 Núcleo de Teatro															
Campus de Lagarto											0	0	0	0	0
710 Núcleo de Educação e Saúde															
702 Núcleo de Enfermagem															
703 Núcleo de Farmácia															
704 Núcleo de Fisioterapia															
705 Núcleo de Fonoaudiologia															
707 Núcleo de Nutrição															
709 Núcleo de Terapia Ocupacional															
CODAP	1	4	0	0	5	1	3	0	1	5	0	1	0	0	1
500 CODAP	1	4			5	1	3		1	5		1			1
TOTAL DA UFS	3	43	13	12	71	2	33	13	11	59	0	27	23	3	53

Fonte: CICA DT/ POSGRAP

Situação posicional: dezembro de cada ano

Docentes do quadro permanente em programas de capacitação

Cód. Unidade	2009				2010				2011			
	Mestrado	Doutorado	Pós-doutorado	Total	Mestrado	Doutorado	Pós-doutorado	Total	Mestrado	Doutorado	Pós-doutorado	Total
Campus de São Cristóvão	1	37	12	50	1	34	12	47	2	32	20	54
CCET	0	8	2	10	0	10	3	13	1	9	3	13
103 Departamento de Computação		1		1		2		2		1		1
101 Departamento de Engenharia Civil		2		2		2		2	1	2		3
107 Departamento de Engenharia Elétrica			1	1			1	1				
102 Departamento de Engenharia Química		2		2		2	1	3		2	1	3
108 Departamento de Estatística e Ciências Atuariais		1		1		2		2		2		2
104 Departamento de Física											2	2
105 Departamento de Matemática		1		1		1		1		1		1
106 Departamento de Química		1		1		1		1		1		1
111 Departamento de Tecnologia de Alimentos												
109 Núcleo de Ciência e Engenharia de Materiais			1	1			1	1				
112 Núcleo de Engenharia Ambiental												
113 Núcleo de Engenharia de Produção												
110 Núcleo de Engenharia Mecânica												
CCBS	0	8	3	11	0	9	1	10	0	8	4	12
201 Departamento de Biologia		2		2		2		2		1		1
218 Departamento de Ciências Florestais												
203 Departamento de Educação Física		5		5		6		6		5	1	6
210 Departamento de Engenharia Agrônômica			1	1			1	1				
205 Departamento de Fisiologia			2	2							1	1
207 Departamento de Morfologia		1		1		1		1		2	1	3
217 Departamento de Zootecnia											1	1
219 Núcleo de Ecologia												
216 Núcleo de Engenharia de Pesca												
215 Núcleo de Geologia												
220 Núcleo de Medicina Veterinária												
214 Núcleo de Nutrição												

Docentes do quadro permanente em programas de capacitação

(continuação)

Cód. Unidade	2009				2010				2011			
	Mestrado	Doutorado	Pós-doutorado	Total	Mestrado	Doutorado	Pós-doutorado	Total	Mestrado	Doutorado	Pós-doutorado	Total
CCSA	1	9	1	11	1	6	0	7	0	9	0	9
301 Departamento de Administração		1		1		1		1		1		1
305 Departamento de Ciências Contábeis												
303 Departamento de Economia		1		1		1		1		1		1
304 Departamento de Serviço Social		4		4		1		1		2		2
302 Departamento Direito	1	2	1	4	1	2		3		4		4
309 Núcleo de Ciência da Informação												
306 Núcleo de Relações Internacionais												
307 Núcleo de Secretariado Executivo												
308 Núcleo de Turismo		1		1		1		1		1		1
CECH	0	12	6	18	0	9	8	17	1	6	13	20
408 Departamento de Artes e Comunicação Social		3		3								
405 Departamento de Ciências Sociais			1	1			1	1			1	1
408 Departamento de Comunicação Social						3		3		1		1
401 Departamento de Educação		1	1	2		2	1	3	1	2	2	5
407 Departamento de Filosofia		2	2	4		1	1	2			3	3
403 Departamento de Geografia		2		2		3	1	4		3	1	4
402 Departamento de História												
404 Departamento de Letras		4		4								
411 Departamento de Letras Estrangeiras											1	1
404 Departamento de Letras Vernáculas												
406 Departamento de Psicologia			2	2			4	4			5	5
410 Núcleo de Artes e Design												
409 Núcleo de Música												
Campus de Aracaju	1	15	1	17	2	20	1	23	1	18	2	21
204 Departamento de Enfermagem	1	4		5		6		6		4		4
211 Departamento de Medicina		5	1	6	2	8		10	1	10	1	12
208 Departamento de Odontologia		6		6		4	1	5		3	1	4
212 Núcleo de Fisioterapia												
213 Núcleo de Fonoaudiologia						2		2		1		1

Docentes do quadro permanente em programas de capacitação

(continuação)

Cód. Unidade	2009				2010				2011			
	Mestrado	Doutorado	Pós-doutorado	Total	Mestrado	Doutorado	Pós-doutorado	Total	Mestrado	Doutorado	Pós-doutorado	Total
Campus de Itabaiana	0	5	0	5	0	7	0	7	0	7	1	8
501 Departamento de Administração												
502 Departamento de Biociências									1		1	2
503 Departamento de Ciências Contábeis		1		1	1			1	1			1
508 Departamento de Educação		1		1	1			1	1			1
504 Departamento de Física												
505 Departamento de Geografia		1		1	2			2	2			2
506 Departamento de Letras		1		1	1			1	1			1
507 Departamento de Matemática					1			1				
509 Departamento de Química		1		1	1			1	1			1
510 Departamento de Sistemas de Informação												
Campus de Laranjeiras	0	0	0	0	0	0	0	0	0	1	0	1
606 Núcleo de Arqueologia												
602 Núcleo de Arquitetura e Urbanismo												
603 Núcleo de Dança												
605 Núcleo de Museologia												
604 Núcleo de Teatro										1		1
Campus de Lagarto									0	1	0	1
710 Núcleo de Educação e Saúde												
702 Núcleo de Enfermagem									1			1
703 Núcleo de Farmácia												
704 Núcleo de Fisioterapia												
705 Núcleo de Fonoaudiologia												
707 Núcleo de Nutrição												
709 Núcleo de Terapia Ocupacional												
CODAP	2	4	0	6	2	5	0	7	3	3	0	6
500 CODAP	2	4		6	2	5		7	3	3		6
TOTAL DA UFS	4	61	13	78	5	66	13	84	6	62	23	91

Fonte: CICADT/POSGRAP

Situação posicional: dezembro de cada ano

Índice de qualificação docente por centro e departamento acadêmico

Cód. Unidade	2009						2010						2011					
	Grad	Esp	Mest	Dout	Total	IQCD	Grad	Esp	Mest	Dout	Total	IQCD	Grad	Esp	Mest	Dout	Total	IQCD
Campus de São Cristóvão	7	41	170	455	673	4,27	6	38	197	508	749	4,29	2	34	189	537	762	4,36
CCET	3	11	45	144	203	4,33	2	11	57	165	235	4,34	1	8	57	174	240	4,41
103 Departamento de Computação			5	14	19	4,47			4	17	21	4,62			4	18	22	4,64
101 Departamento de Engenharia Civil	2	6	8	12	28	3,50	2	6	10	11	29	3,41	1	4	12	11	28	3,57
107 Departamento de Engenharia Elétrica				11	11	5,00			1	12	13	4,85			1	12	13	4,85
102 Departamento de Engenharia Química		1	2	11	14	4,50		1	3	13	17	4,47		1	2	13	16	4,56
108 Departamento de Estatística e Ciências Atuariais		1	13	3	17	3,29		1	13	3	17	3,29		1	13	3	17	3,29
104 Departamento de Física	1	2	1	24	28	4,57		2	1	32	35	4,77		2	1	34	37	4,78
105 Departamento de Matemática		1	11	14	26	4,04		1	20	16	37	3,84			18	18	36	4,00
106 Departamento de Química			3	29	32	4,81			3	34	37	4,84			3	35	38	4,84
111 Departamento de Tecnologia de Alimentos				10	10	5,00				10	10	5,00				11	11	5,00
109 Núcleo de Ciência e Engenharia de Materiais				6	6	5,00				7	7	5,00				7	7	5,00
112 Núcleo de Engenharia Ambiental															1	1	1	5,00
113 Núcleo de Engenharia de Produção			1	5	6	4,67			1	4	5	4,60			2	5	7	4,43
110 Núcleo de Engenharia Mecânica			1	5	6	4,67			1	6	7	4,71			1	6	7	4,71
CCBS	0	1	29	139	169	4,64	0	1	27	152	180	4,68	0	1	27	161	189	4,70
201 Departamento de Biologia			5	16	21	4,52			3	21	24	4,75			3	20	23	4,74
218 Departamento de Ciências Florestais				11	11	5,00				11	11	5,00				11	11	5,00
203 Departamento de Educação Física		1	12	9	22	3,77		1	14	10	25	3,76		1	14	12	27	3,85
210 Departamento de Engenharia Agrônômica			2	22	24	4,83			2	21	23	4,83			2	23	25	4,84
205 Departamento de Fisiologia			1	34	35	4,94			1	34	35	4,94			1	34	35	4,94
207 Departamento de Morfologia			7	18	25	4,44			3	24	27	4,78			4	25	29	4,72
217 Departamento de Zootecnia				11	11	5,00			1	11	12	4,83			1	11	12	4,83
219 Núcleo de Ecologia									1	1	5,00				1	1	5,00	
221 Núcleo de Engenharia Agrícola															1	1	5,00	
216 Núcleo de Engenharia de Pesca				6	6	5,00			1	6	7	4,71			1	7	8	4,75
215 Núcleo de Geologia			1	7	8	4,75				7	7	5,00				9	9	5,00
220 Núcleo de Medicina Veterinária									1		1	3,00				1	1	5,00
214 Núcleo de Nutrição			1	5	6	4,67			1	6	7	4,71			1	6	7	4,71

Índice de qualificação docente por centro e departamento acadêmico

(continuação)

Cód. Unidade	2009						2010						2011					
	Grad	Esp	Mest	Dout	Total	IQCD	Grad	Esp	Mest	Dout	Total	IQCD	Grad	Esp	Mest	Dout	Total	IQCD
CCSA	1	19	46	42	108	3,58	0	18	56	49	123	3,65	0	16	57	53	126	3,71
301 Departamento de Administração		1	9	7	17	3,76		1	11	9	21	3,81			11	9	20	3,90
305 Departamento de Ciências Contábeis		10	2		12	2,17		10	3		13	2,23		9	5		14	2,36
302 Departamento de Direito	1	7	10	10	28	3,39		6	10	10	26	3,54		6	11	11	28	3,57
303 Departamento de Economia		1	5	16	22	4,41		1	5	17	23	4,43		1	6	17	24	4,38
304 Departamento de Serviço Social			11	6	17	3,71			8	9	17	4,06			8	10	18	4,11
309 Núcleo de Ciência da Informação				1	1	5,00			4	1	5	3,40			4	1	5	3,40
306 Núcleo de Relações Internacionais				2	2	5,00			1	3	4	4,50				4	4	5,00
307 Núcleo de Secretariado Executivo			4		4	3,00			7		7	3,00			7		7	3,00
308 Núcleo de Turismo			5		5	3,00			7		7	3,00			5	1	6	3,33
CECH	3	10	50	130	193	4,26	4	8	57	142	211	4,27	1	9	48	149	207	4,39
408 Departamento de Artes e Comunicação Social		1	8	11	20	4,05												
405 Departamento de Ciências Sociais			3	17	20	4,70			2	21	23	4,83			2	21	23	4,83
408 Departamento de Comunicação Social								1	9	8	18	3,83		1	6	9	16	4,06
401 Departamento de Educação		1	3	24	28	4,68	1	1	4	23	29	4,48		2	4	25	31	4,55
407 Departamento de Filosofia			2	15	17	4,76			1	17	18	4,89				18	18	5,00
403 Departamento de Geografia			8	11	19	4,16			8	12	20	4,20			8	12	20	4,20
402 Departamento de História		1	6	11	18	4,17		1	6	12	19	4,21		1	5	12	18	4,28
404 Departamento de Letras	2	3	14	19	38	3,82												
411 Departamento de Letras Estrangeiras							2	2	12	9	25	3,48		2	11	9	22	3,73
404 Departamento de Letras Vernáculas								1	4	14	19	4,42		1	3	14	18	4,50
406 Departamento de Psicologia	1	4	3	19	27	4,19	1	2	5	20	28	4,29	1	2	2	22	27	4,48
410 Núcleo de Artes e Design									3	3	6	4,00			4	3	7	3,86
409 Núcleo de Música			3	3	6	4,00			3	3	6	4,00			3	4	7	4,14
Campus de Aracaju	2	6	66	59	133	3,81	2	8	65	68	143	3,87	4	7	63	71	145	3,88
204 Departamento de Enfermagem			15	3	18	3,33			14	5	19	3,53			13	6	19	3,63
211 Departamento de Medicina	2	6	38	36	82	3,76	2	8	39	36	85	3,71	4	7	38	37	86	3,69
208 Departamento de Odontologia			10	14	24	4,17			8	18	26	4,38			8	18	26	4,38
212 Núcleo de Fisioterapia				3	3	5,00			1	5	6	4,67			1	6	7	4,71
213 Núcleo de Fonoaudiologia			3	3	6	4,00			3	4	7	4,14			3	4	7	4,14

Índice de qualificação docente por centro e departamento acadêmico

(continuação)

Cód. Unidade	2009						2010						2011					
	Grad	Esp	Mest	Dout	Total	IQCD	Grad	Esp	Mest	Dout	Total	IQCD	Grad	Esp	Mest	Dout	Total	IQCD
Campus de Itabaiana	0	0	42	53	95	4,12	0	0	47	51	98	4,04	0	0	54	57	111	4,03
501 Departamento de Administração			7	1	8	3,25			8	1	9	3,22			9	1	10	3,20
502 Departamento de Biociências			2	8	10	4,60			1	7	8	4,75			1	9	10	4,80
503 Departamento de Ciências Contábeis			8		8	3,00			9		9	3,00			10		10	3,00
508 Departamento de Educação			8	2	10	3,40			11	3	14	3,43			4	10	14	4,43
504 Departamento de Física			2	11	13	4,69			3	10	13	4,54			1	9	10	4,80
505 Departamento de Geografia				9	9	5,00			1	8	9	4,78			5	6	11	4,09
506 Departamento de Letras			4	6	10	4,20			4	5	9	4,11			1	9	10	4,80
507 Departamento de Matemática			1	8	9	4,78			1	9	10	4,80			12	3	15	3,40
509 Departamento de Química			2	7	9	4,56			2	6	8	4,50			3	8	11	4,45
510 Departamento de Sistemas de Informação			8	1	9	3,22			7	2	9	3,44			8	2	10	3,40
Campus de Larajneiras	0	0	15	14	29	3,97	0	0	17	15	32	3,94	0	1	18	15	34	3,85
606 Núcleo de Arqueologia				6	6	5,00				7	7	5,00				7	7	5,00
602 Núcleo de Arquitetura e Urbanismo			2	4	6	4,33			2	5	7	4,43			2	5	7	4,43
603 Núcleo de Dança			5	1	6	3,33			6	1	7	3,29		1	6	1	8	3,13
605 Núcleo de Museologia			3	3	6	4,00			3	2	5	3,80			4	2	6	3,67
604 Núcleo de Teatro			5		5	3,00			6		6	3,00			6		6	3,00
Campus de Lagarto	0	0	1	0	1	3,00	0	0	1	0	1	3,00	0	0	13	4	17	3,47
710 Núcleo de Educação em Saúde															3	1	4	3,50
702 Núcleo de Enfermagem															1	1	2	4,00
703 Núcleo de Farmácia															1	1	2	4,00
704 Núcleo de Fisioterapia															1		1	3,00
705 Núcleo de Fonoaudiologia															2		2	3,00
706 Núcleo de Medicina															1		1	3,00
707 Núcleo de Nutrição															2		2	3,00
708 Núcleo de Odontologia																1	1	5,00
709 Núcleo de Terapia Ocupacional															2		2	3,00
TOTAL DA UFS	9	47	293	581	930	4,18	8	46	327	642	1.023	4,19	6	42	337	684	1.069	4,23

Fonte: COPAC/COGEPLAN

Situação posicional: dezembro de cada ano

Assistência ao servidor

Tipo de Atendimento	2009	2010	2011
Atendimento Médico	26.372	29.040	24.272
Absenteísmo	22.707	24.530	21.000
Consultas médicas	924	1.073	1.020
Encaminhamento ao especialista/HU	106	58	33
Exames admissionais de bolsistas e monitores	50	139	75
Licença saúde até 30 dias	662	541	700
Parecer médico	1.923	2.699	1.444
Junta Médica Oficial	17.769	19.278	12.502
Absenteísmo	16.909	18.533	11.880
Alta médica	90		72
Aposentadoria por invalidez	2	3	4
Concessão de isenção de imposto de renda	7	6	12
Encaminhamento para readaptação/reabilitação	16	4	4
Licença gestação (aluna)	1	1	8
Licença gestação (servidora)	52	47	61
Licença para acompanhar pessoa da família	97	126	92
Licença saúde superior a 30 dias (aluno)	6	6	10
Licença saúde superior a 30 dias (servidor)	391	453	304
Pensão alimentícia vitalícia a filho de servidor			1
Reunião da Junta Médica (horas)	198	99	54
Assistência de Enfermagem	997	198	224
Administração de medicamentos	162	10	104
Aerossolterapia			
Esterilização de material e outros	48	1	18
Procedimentos (curativos, imobilizações, retirada de pontos)	74	8	10
Verificação de pressão arterial e peso	713	179	92
Serviço de Saúde Ocupacional	368	320	874
Análise de processos de insalubridade/periculosidade	78	103	280
Atendimento ao aluno	27	28	35
Atendimento ao servidor	187	103	120
Eventos/palestras	2	4	3
Exames periódicos	34	38	339
Recomendações para servidores com restrições de atividades	8	4	4
Reuniões do Serviço de Saúde Ocupacional	22	26	45
Vistorias nos setores UFS/HU	10	14	48

Assistência ao servidor

(continuação)

Tipo de Atendimento	2009	2010	2011
Serviço Social	715	665	799
Acompanhamento de caso	17	21	28
Atendimento para readaptação de servidores	21	33	35
Cadastro social do servidor	362	279	376
Contato com outros profissionais	17	32	39
Convocações de servidores e alunos	46	72	74
Encaminhamentos	106	53	56
Entrevistas	43	54	58
Orientação sociofamiliar do servidor	43	56	58
Visitas domiciliares, hospitalares e outras instituições	60	65	75
Outras Atividades	530	445	532
Acidente de trabalho	4		
Acompanhamento para a rede assistencial HU e HJAF	6	9	4
Admissional	362	279	376
Contatos com outros profissionais e instituições	31	36	38
Encaminhamento para consultas e exames especializados/HU	106	109	103
Hospitalização HU/HJAF	5	6	3
Participação em palestras, congressos e programas de saúde	14	5	3
Visita hospitalar	2	1	5
TOTAL	46.751	49.946	39.203

Fonte: DIASE/GRH

Situação posicional: dezembro de cada ano

Eventos realizados e número de pessoas treinadas

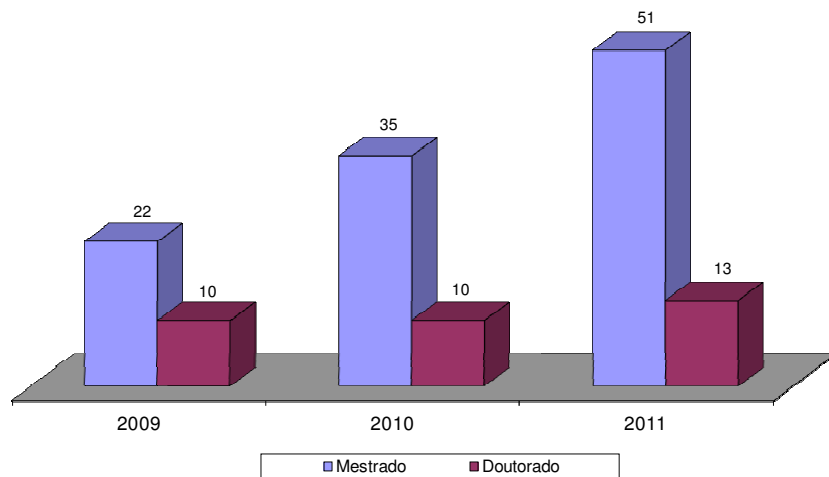
Nome do evento	2009		2010		2011	
	Eventos	Participantes	Eventos	Participantes	Eventos	Participantes
Aperfeiçoamento da Equipe de TI - Sistema	1	10	1	10	1	80
Aperfeiçoamento em Gestão Pública	1	35				
Aperfeiçoamento para Auxiliares de Bibliotecas	1	20				
Aperfeiçoamento para Bibliotecários	1	38				
Capacitação para Tutores em EAD	1	22	2	6	2	15
Curso de Alemão Básico					1	26
Curso de Artes Digitais para Mídias da Educação					1	14
Curso de Banco de Dados Avançados					1	4
Curso de Educação Corporativa	2	30				
Curso de Espanhol Instrumental	1	14			1	20
Curso de Excel	1	6				
Curso de Formação Básica para Ambiente Administrativo					1	15
Curso de Formação Corporativa Básica			2	160	1	121
Curso de Formação Continuada para Gestores de Pessoas			1	12		
Curso de Formação para professores em EAD			1	51	1	44
Curso de Formação Preparatória para a EAD			1	11		
Curso de Gestão de Contratos e Conventos			2	90	1	58
Curso de Gestão de Pessoas	1	35				
Curso de Humanização na Atenção e Gestão Hospitalar	1	50				
Curso de Informática Introdução Windows XP	1	15				
Curso de Inglês Instrumental	2	34			1	21
Curso de Qualidade no Atendimento			2	134	1	95
Curso de Redação Oficial e as Novas Regras Ortográficas			1	60	1	60
Curso de Segurança e Saúde Ocupacional			1	100	1	124
Programa de Socialização de Novos Servidores					2	54
Treinamento Certified ScrumMaster					1	21
Treinamento em Sistema de Concessão de Diárias e Passagens	1	62				
TOTAL	15	371	14	634	18	772

Fonte: CODEP/GRH

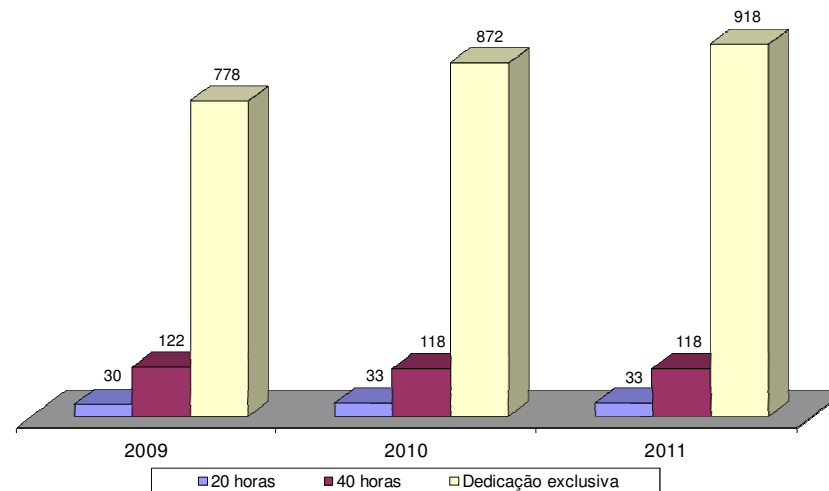
Situação posicional: dezembro de cada ano

Dados de pessoal em gráfico

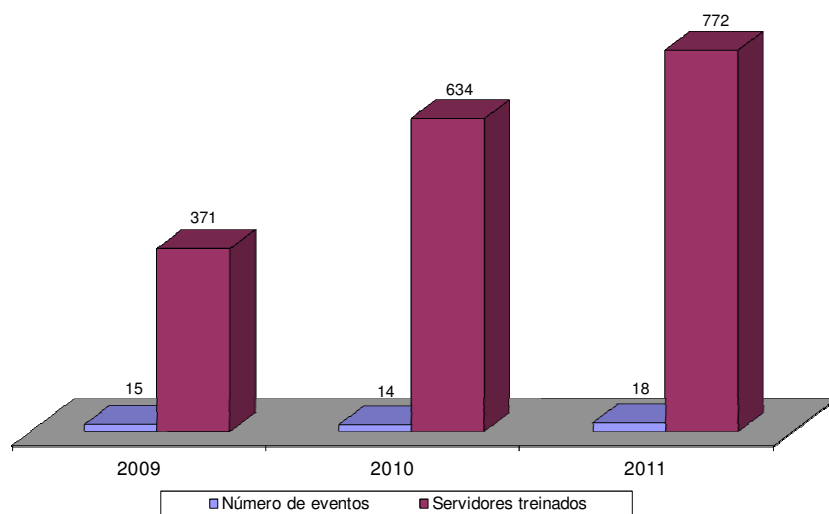
Técnico-administrativo em Programa de Capacitação



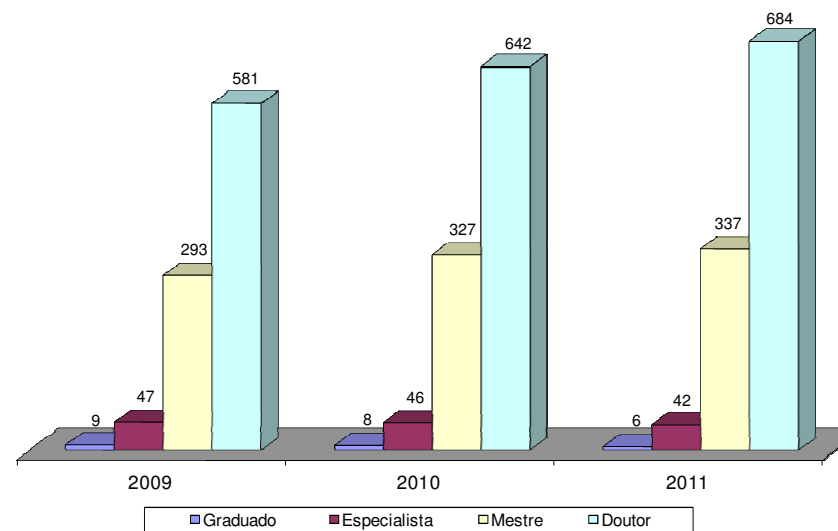
Docente do Quadro Permanente por Regime de Trabalho



Treinamento para a Comunidade



Docente do Quadro Permanente por Escolaridade



Dados Gerenciais

Atividades da Procuradoria Geral

Produções do Centro Editorial e Audiovisual

Atividades da Editora da UFS

Atividades dos Conselhos Superiores

Atividades da Comissão Permanente de Pessoal Docente

Atividades da Comissão Permanente de Processo Administrativo Disciplinar

Atividades do Serviço Geral de Comunicação e Arquivo

Atividades do Departamento Financeiro

Atividades do Departamento de Recursos Materiais

Evolução dos bens patrimoniais

Dados gerenciais em gráfico

Atividades da Procuradoria Geral

Descrição	2009	2010	2011
Ação anulatória	18	16	16
Ação cautelar	41	9	10
Ação civil pública	15	11	9
Ação de cumprimento de contrato com perdas e danos	1	1	1
Ação de indenização	1	2	2
Ação de justificação judicial	1		
Ação de manutenção de posse	1		
Ação de protesto	1		
Ação de reintegração de posse	2	2	2
Ação de usucapião	4	2	2
Ação declaratória	7		
Ação especial cível	98	175	186
Ação ordinária	344	388	418
Ação rescisória	8	5	5
Ação sumária	16	15	18
Agravo de instrumento	58	98	104
Alvará judicial	2	1	1
Autuação do INSS	3	3	3
Embargo à execução	63	61	64
Execução fiscal	3	1	2
Impugnação ao valor da causa	47	42	40
Impugnação ao benefício da Justiça Gratuita	65	60	58
Mandado de segurança	220	228	259
Mandado de segurança coletivo	2		
Processo administrativo	985	1.002	2.869
Reclamação trabalhista	69	134	142
Suspensão de segurança	1	5	5
Outros procedimentos	42	52	188
TOTAL	2.118	2.313	4.404

Fonte: PGE

Situação posicional: dezembro de cada ano

Produções do Centro Editorial e Audiovisual

Descrição	2009	2010	2011
Capa	25	70	50
Cartaz	37	42	60
Certificado	240	120	-
Convite	32	38	48
Diagramação	220	310	250
Editoração	180	215	190
Folder	22	42	52
Livreto	10	22	10
Livro	37	58	45
Revista	15	22	18
Vídeo	280	460	-
Outros	180	210	-
TOTAL	1.278	1.609	723

Fonte: Editora da UFS

Situação posicional: dezembro de cada ano

Atividades da Editora da UFS

Descrição	2009	2010	2011
Exemplares vendidos	320	452	2.207
Frequência da Editora na mídia	12	16	10
Pontos de venda instalados	2	2	2
Projetos de publicação aprovados pelo Conselho Editorial	41	62	80
Projetos de publicação com entrada no Conselho Editorial	98	103	70
Títulos publicados pela Editora	37	38	35

Fonte: Editora da UFS

Situação posicional: dezembro de cada ano

Atividades dos Conselhos Superiores

Conselhos	Resoluções Aprovadas		
	2009	2010	2011
Conselho Diretor	19	28	15
Conselho do Ensino da Pesquisa e da Extensão	216	162	120
Conselho Universitário	51	45	51
TOTAL	286	235	186

Fonte: CD/CONSUCONEPE

Situação posicional: dezembro de cada ano

Atividades da Comissão Permanente de Pessoal Docente

Especificação	2009	2010	2011
Processos Julgados			
Afastamento para cursos de pós-graduação	15	10	5
Mudança de regime de trabalho	15	7	7
Progressão funcional	221	262	285
Processos Tramitados			
Estágio probatório	113	173	280
TOTAL	364	452	577

Fonte: CPPD

Situação posicional: dezembro de cada ano

Atividades da Comissão Permanente de Processo Administrativo Disciplinar

Processos conduzidos	2009	2010	2011
Processos de sindicância	15	11	20
Processos administrativos disciplinares	5	9	20
TOTAL	20	20	40

Fonte: CPSPAD

Situação posicional: dezembro de cada ano

Atividades do Serviço Geral de Comunicação e Arquivo

Descrição	2009	2010	2011
Processos abertos	19.652	22.348	22.471
TOTAL	19.652	22.348	22.471

Fonte: SECOM/PROAD

Situação posicional: dezembro de cada ano

Atividades do Departamento Financeiro - Execução de Despesa

Descrição	2009	2010	2011
Pessoal e Encargos Sociais	190.664.746	218.701.810	242.283.231
Pessoal e encargos sociais	183.894.835	213.524.450	237.058.315
Contrato por tempo determinado - pessoa civil	6.769.911	5.177.360	5.224.916
Outras Despesas de Custeio	37.328.868	47.055.528	49.680.645
Auxílio alimentação	2.769.409	6.497.968	6.865.327
Auxílio creche	170.986	175.082	219.442
Auxílio financeiro a estudantes	5.505.037	5.312.475	8.130.023
Auxílio financeiro a pesquisadores	657.237	684.122	286.973
Auxílio transporte	614.509	463.466	726.056
Depósitos compulsórios	3.212	3.954	2.750
Despesas de exercício anterior - custeio	14.193	28.753	39.746
Despesas de exercício anterior - equipamento e material permanente	1.252	6.894	
Diárias	546.453	680.987	829.956
Indenizações e restituições	850.341	2.372.719	2.898.391
Locação de mão-de-obra	5.766.266	6.584.352	9.180.040
Material de consumo	2.210.660	4.237.740	3.936.161
Obrigações tributárias e contributivas	1.706.051	1.921.084	2.077.096
Outras despesas de custeio	545.586	804.251	2.023
Outros serviços de terceiros pessoa jurídica	14.276.156	14.623.703	11.346.863
Serviço de consultoria			1.358.488
Outros serviços de terceiros pessoa física	840.679	1.859.952	757.301
Sentenças judiciais - OCC			399.161
Passagem	850.841	798.026	624.848
Despesas de Capital	21.624.591	40.844.763	42.246.740
Obras e instalações	9.518.634	22.760.403	29.926.302
Despesas de exercícios anteriores			6.435
Equipamento e material permanente	12.009.406	17.745.726	11.916.309
Outras despesas de capital	96.551	338.634	397.693
TOTAL (R\$)	249.618.205	306.602.101	334.210.616

Fonte: DEFIN/PROAD

Situação posicional: dezembro de cada ano

Atividades do Departamento de Recursos Materiais

Atividades	2009	2010	2011
Atendimento através de requisição de material	2.161	2.127	2.143
Concorrência pública	14	25	28
Consulta de preços	103		
Cotação eletrônica (art. 24-II, Lei 8.666/93)	18	10	7
Dispensa de licitação (art. 24-I, II, IV, VIII, XIII, XXI, XXII, Lei 8.666/93)	103	92	59
Inexigibilidade de licitação (art. 25-I, II, XI Lei 8.666/93)	17	30	36
Pregão eletrônico	165	197	214
Tomada de preços	9	27	5

Fonte: DRM/PROAD

Situação posicional: dezembro de cada ano

Evolução dos bens patrimoniais

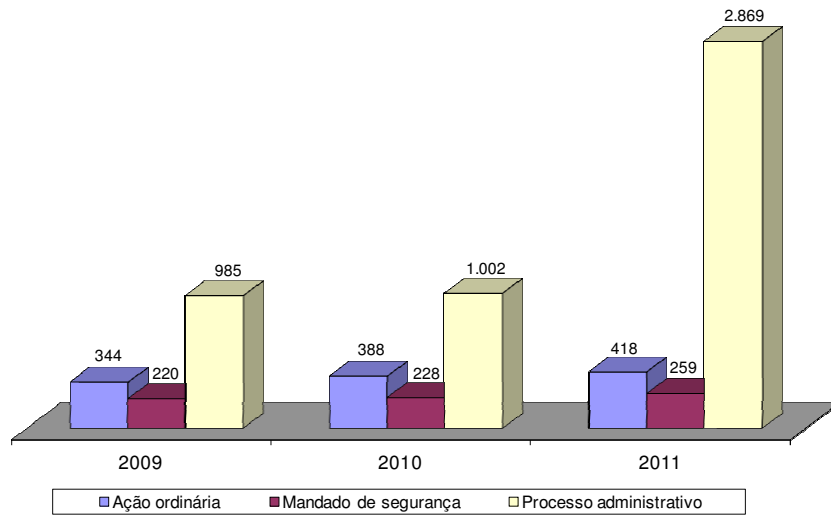
Produtos	2009	2010	2011
Incorporações dos bens móveis	9.935.075,93	18.638.199,24	19.238.868,09

Fonte: DRM/PROAD

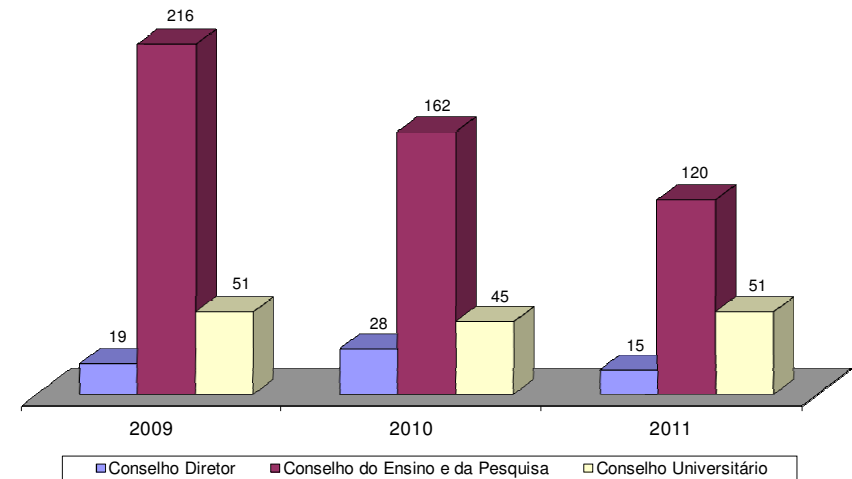
Situação posicional: dezembro de cada ano

Dados gerenciais em gráfico

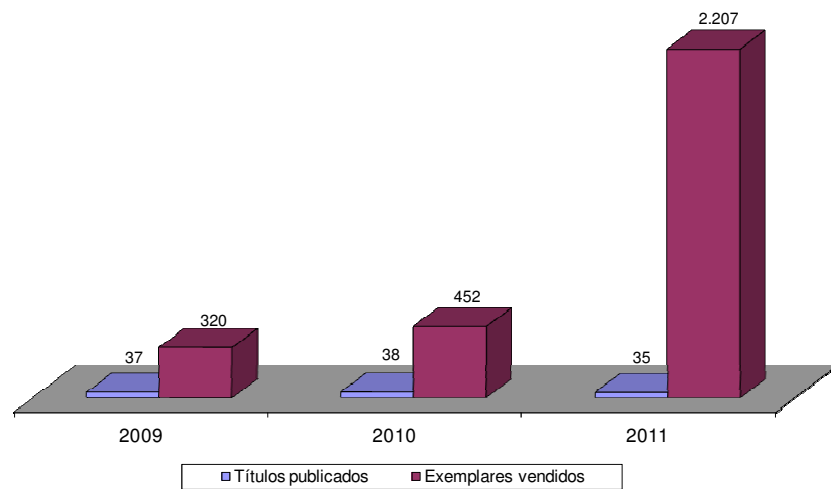
Atividades da Procuradoria Geral



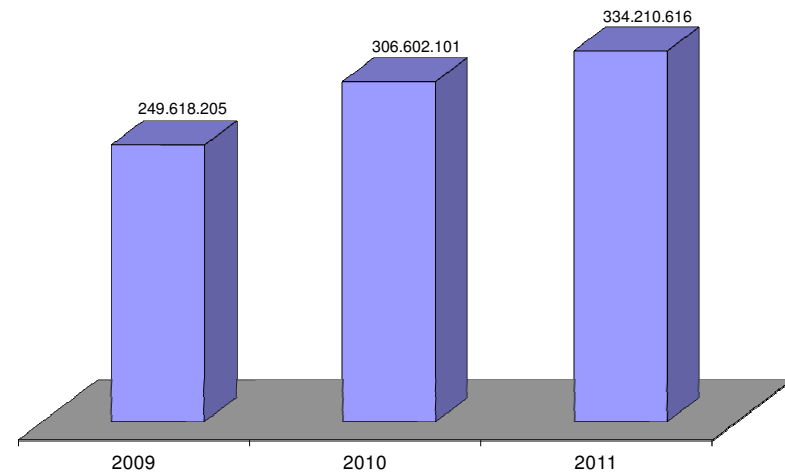
Atividades dos Conselhos Superiores (Resoluções Aprovadas)



Atividades da Editora da UFS



Atividades do Departamento Financeiro (Execução de Despesas)



Dados Orçamentários

Execução orçamentária por grupos de despesas e origem dos recursos

Dotação de convênios por órgão financiador

Evolução dos recursos relativos aos convênios

Evolução dos projetos, convênios e contratos elaborados

Despesas executadas por natureza

Dados orçamentários em gráfico

Execução orçamentária por grupos de despesas e origem dos recursos

Discriminação	2009	2010	2011
Pessoal e encargos sociais	215.476.488	252.436.240	281.682.357
Recursos do Tesouro Nacional	215.476.488	252.436.240	281.682.357
Outras despesas correntes	49.775.377	60.687.485	70.071.187
Recursos do Tesouro Nacional	25.580.161	43.873.184	45.648.781
Recursos próprios	5.695.108	4.444.810	5.357.018
Recursos de convênios (destaques)	18.500.108	12.369.490	19.065.388
Despesas de capital	21.928.195	41.802.744	47.442.831
Recursos do Tesouro Nacional	15.439.057	38.248.367	40.788.126
Recursos próprios	740.194	2.638.325	299.323
Recursos de convênios (destaques)	5.748.945	916.052	6.355.382
TOTAL	287.180.061	354.926.470	399.196.374

Fonte: COPRO/COGEPLAN

Situação posicional: dezembro de cada ano

Dotação de convênios por órgão financiador - 2009

Órgão financiador	Objetivo	Recursos liberados
MEC/CAPES	Demanda social	2.390.400,00
	Pró-equipamentos	394.773,00
	Programa Institucional de Capacitação de Docentes e Técnico-Administrativos	66.600,00
	Programa de Apoio a Pós-Graduação	649.882,00
MEC/SESu	Projeto Milton Santos	8.750,00
	Projetos Prioritários	4.169.746,00
FNS	Combate ao racismo	6.000,00
	Capacitação de profissionais de assistência farmacêutica	233.479,00
	Academia da Cidade	75.000,00
	Atender Hospitais Universitários	26.212,00
	Unidade Materno-Infantil do HU (conclusão)	1.000.000,00
FNDE	Conexões Aberta	41.567,00
	Conexões dos Saberes	209.581,00
	Conferências Municipais de Educação	148.897,00
	Mídias na educação	8.803,00
	Plano de Ações Articuladas	605.857,00
	Plano de Trabalho Anual Simplificado UAB/EAD/CAPES	1.849.266,00
	Plano de Trabalho Simplificado UAB/SECAD	11.643,00
	Programa PROCAMPO	319.617,00
Programa PROJOVEM - Campo	537.742,00	
		12.753.815,00

Fonte: COPRO/COGEPLAN

Situação posicional: dezembro/09

Dotação de convênios por órgão financiador - 2010

Órgão financiador	Objetivo	Recursos liberados
Agência Nacional do Petróleo	Subrepasso para atender o Termo de Cooperação de código PRH45/ANP	37.957,42
FNDE	Escola Ativa	194.071,00
	Programa Nacional de Informática na Educação	5.458,72
	Programa PROCAMPO	1.483,21
	Programa PROJOVEM - Campo	635,87
	Universidade Aberta do Brasil (Capital)	84.900,00
	Universidade Aberta do Brasil (Custeio)	15.694,05
MEC/CAPES	Brasil	134.624,60
	Demanda Social	488.400,00
	Pró-equipamentos	463.865,82
	Programa de Apoio à Pós-Graduação	689.906,42
MEC/SESU	Assistência fisioterapêutica a pacientes mastectomizadas	1.480,00
	Cine Debate	15.349,89
	Pedagogia em Ação	17.227,34
	Projeto Milton Santos	7.650,00
MEC/SPO	III Jornada Capacitação Técnica	10.057,94
	Palestra sobre depreciação e outros aspectos patrimoniais da Contabilidade Pública	948,64
	Programa de Melhoria da Eficiência do Gasto Público	4.201,72
	Realização do VI Encontro do Encerramento do Exercício 2010	3.249,23
Ministério do Esporte	Memórias do Curso de Educação Física	7.800,00
	Projeto Orla	7.200,00
UFSC	Participação em banca de concurso na UFSC	317,58
		2.192.479,45

Fonte: COPRO/COGEPLAN

Situação posicional: dezembro/10

Dotação de convênios por órgão financiador - 2011

Órgão financiador	Objetivo	Recursos liberados
Agência Nacional do Petróleo	Programa Multidisciplinar em Tecnologia de Petróleo, Gás Natural e Biocombustíveis	145.416,27
Comissão Nacional de Energia Nuclear	Treinamento de servidor	4.400,00
MEC/CAPES	Oferta do 5º e 6º semestre de cursos de licenciatura no âmbito do sistema Universidade Aberta do Brasil	293.985,00
	Programa de Apoio à Pós-Graduação (PROAP)	1.005.661,60
	Pró-Equipamentos	1.198.613,91
MEC/FNDE	Programa para Atendimento a Educação Infantil	3.072,00
MEC/SPO	Curso Contas a Pagar e Receber	3.255,84
	Curso Encerramento de Exercício	708,62
	Curso Siafi Gerencial - Relatório de Gestão 2011	1.212,20
Ministério da Ciência e Tecnologia	Projeto de Estudo de Estabilidade de Biodiesel utilizando um aditivo composto da Moringa Oleifera LAM e divulgação das potencialidades desta oleaginosa	296.626,48
Universidade Federal de Alagoas	Participação de professores/servidores em banca de concurso e/ou treinamento	653,82
Universidade Federal do Rio Grande do Sul	Participação de professores/servidores em banca de concurso e/ou treinamento	832,43
Universidade Federal de São Paulo	Participação de professores/servidores em banca de concurso e/ou treinamento	360,00
		2.954.798,17

Fonte: COPRO/COGEPLAN

Situação posicional: dezembro/11

Evolução dos recursos relativos aos convênios

Destinação	2009	2010	2011
Cursos/concursos	177.888	148.243	97.368
Extensão	28.900		
Informatização	300.000	293.710	
Melhorias da graduação			838.409
Obras	4.858.167		
Pesquisa	7.525.018	15.378.855	8.604.352
Plano de Saúde GEAP	1.126.707	1.162.384	417.128
Pós-graduação			2.457.575
Outros			4.550
TOTAL	14.016.681	16.983.192	12.419.381

Fonte: COPEC/COGEPLAN

Situação posicional: dezembro de cada ano

Evolução dos projetos, convênios e contratos elaborados

Atividades	2009	2010	2011
Contratos	124	188	192
Aditivos a contratos	120	165	198
Convênios	115	115	73
Aditivos a convênios	41	49	55
Projetos	12	22	5
TOTAL	412	539	523

Fonte: COPEC/COGEPLAN

mbro de cada ano o posicional: dezembro de cada ano

Despesas executadas por natureza

Discriminação	2009	2010	2011
Pessoal e encargos sociais	215.476.488	252.436.240	281.682.357
Aposentadorias e reformas	35.955.955	43.262.378	48.096.806
Contratação por tempo determinado	6.769.911	5.177.360	5.224.916
Despesas de exercícios anteriores	236.622	41.028	
Obrigações patronais	28.161.402	33.607.015	37.433.761
Outras despesas variáveis	319.024	1.710.032	1.984.787
Outros benefícios assistenciais	85.496	60.574	109.684
Pensões	5.774.610	6.581.959	7.322.124
Sentenças judiciais	14.809.764	15.115.371	15.988.283
Vencimentos e vantagens fixas	123.363.703	146.880.523	165.521.996
Outras despesas correntes	49.775.377	60.687.485	70.071.187
Auxílio-alimentação	3.366.016	7.960.770	8.365.866
Auxílio financeiro a pesquisadores	657.237	684.122	286.973
Auxílio financeiro para estudantes	5.505.037	5.312.475	8.130.023
Auxílio-transporte	684.754	518.456	777.583
Contratação por tempo determinado	988.824	1.222.985	1.863.574
Contribuições			41.312
Despesas de exercícios anteriores	14.193	28.753	103.053
Depósitos compulsórios	3.212	3.954	2.750
Diárias	548.485	688.578	842.808
Indenizações	916.341	2.730.994	3.405.975
Locação de mão-de-obra	8.751.000	8.895.838	14.765.008
Material de consumo	3.534.411	8.589.428	8.584.765
Obrigações tributárias e contributivas	2.089.150	2.387.440	2.708.803
Outros benefícios assistenciais	261.723	264.083	300.299
Passagens	850.841	798.026	638.595
Sentenças judiciais			399.161
Serviços de consultoria	454.586	804.251	1.358.488
Serviços de terceiros - pessoa física	855.292	1.902.264	774.851
Serviços de terceiros - pessoa jurídica	20.294.275	17.895.069	16.721.300

Despesas executadas por natureza

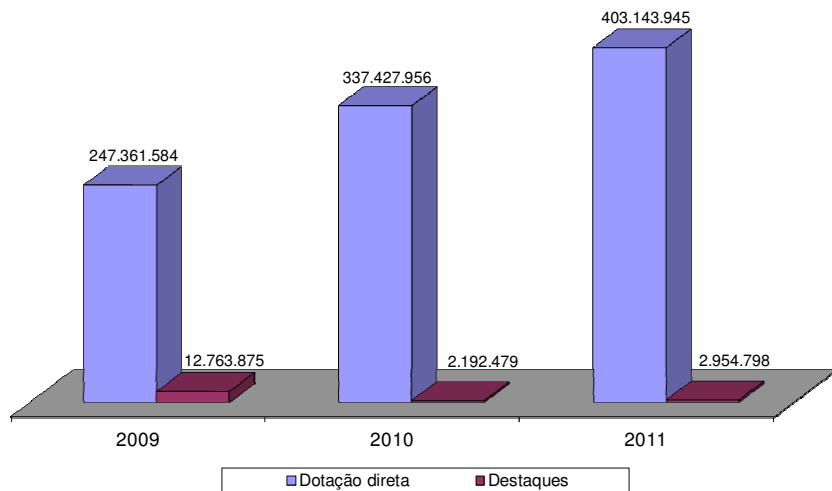
Discriminação	2009	2010	2011
Despesas de capital	21.928.195	41.802.744	47.442.831
Despesas de exercícios anteriores	1.252	6.894	6.435
Equipamentos	12.311.758	18.696.813	17.112.400
Obras e instalações	9.518.634	22.760.403	29.926.302
Outros serviços de terceiros - pessoa jurídica	96.551	338.634	397.693
TOTAL	287.180.061	354.926.470	399.196.374

Fonte: COPRO/COGEPLAN

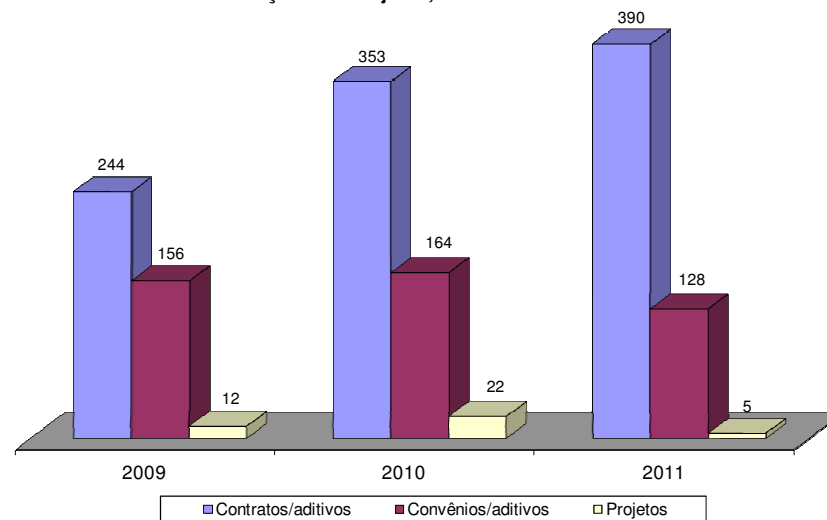
Situação posicional: dezembro de cada ano

Dados orçamentários em gráfico

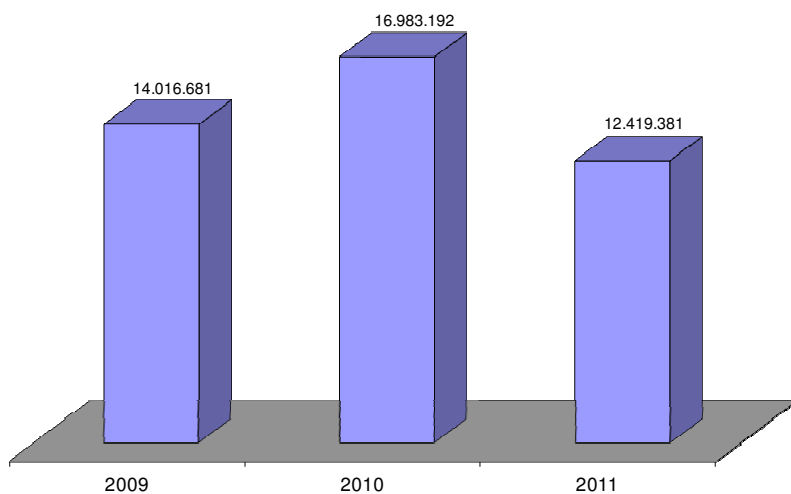
Dotação Orçamentária (R\$)



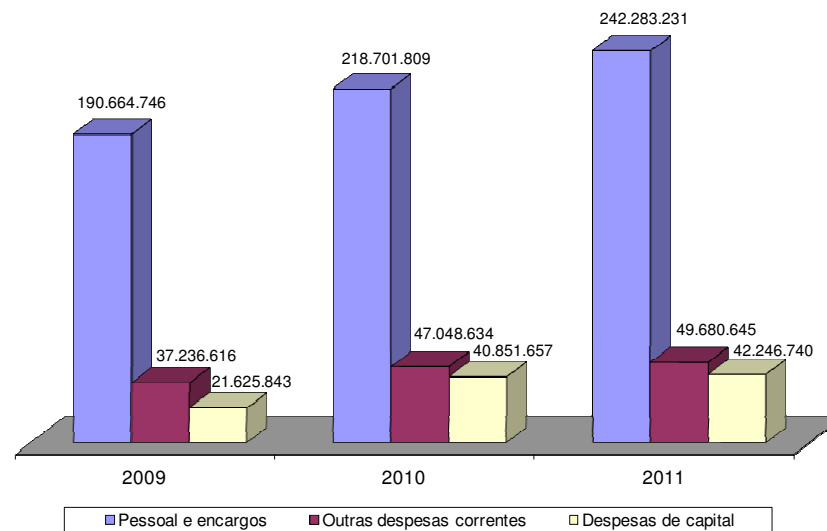
Evolução dos Projetos, Convênios e Contratos



Recursos de Convênio (R\$)



Despesas Executadas (R\$)



Infraestrutura

Atividades da Coordenação de Redes

Atividades da Coordenação de Sistemas

Atividades da Coordenação de Suporte

Distribuição de computadores e impressoras por unidade

Distribuição de pontos de rede por localização física

Áreas físicas da UFS

Áreas físicas do espaço para ensino

Espaço para atividades de ensino

Infraestrutura em gráfico

Atividades da Coordenação de Redes

Discriminação	2009	2010	2011
Instalação e manutenção de máquinas na rede	822	845	896
Instalação e administração de estações servidores de rede	22	22	30
Manutenção e cadastramento de novos usuários	585	374	326
Serviços contabilizados através do sistema SOS Manutenção	796	1.235	1.551

Fonte: CORED/CPD

Situação posicional: dezembro de cada ano

Atividades da Coordenação de Sistemas

Atividades	2009	2010	2011
Sistemas desativados	2	3	2
Sistemas em desenvolvimento/implantação evolutiva	6	1	4
Sistemas em manutenção	2	3	3
Sistemas em processamento	22	20	30
SOS's atendidos	1.090	1.876	2.518
TOTAL	1.122	1.903	2.557

Fonte: COSIS/CPD

Situação posicional: dezembro de cada ano

Atividades da Coordenação de Suporte

Discriminação	2009	2010	2011
Configuração, manutenção e/ou instalação de impressoras	498	528	438
Implantação de anti-vírus	221	148	140
Instalação e/ou reinstalação de programas	516	996	531
Manutenção de estabilizadores	56	84	68
Manutenção de monitores	144	90	105
Manutenção de no-breaks	11	20	32
Manutenção e/ou instalação de scanners	7	13	13
Manutenção e/ou substituição de disco rígido (HD)	54	54	51
Manutenção e/ou substituição de driver de 1.44 MB	1		1
Manutenção e/ou substituição de peças de CD-Rom	18	16	7
Manutenção e/ou substituição de placas de rede	28	52	135
Manutenção e/ou substituição de placas de vídeo	23	38	29
Manutenção e/ou substituição de placas-mãe	50	42	48
Manutenção e/ou substituição de teclado	15	41	17
Manutenção preventiva e corretiva	1.813	1.860	1.538

(*) Dados não disponíveis

Fonte: COSUP/CPD

Situação posicional: dezembro de cada ano

Distribuição de computadores e impressoras por unidade

Unidades	2009					2010					2011				
	Computador	Impressora				Computador	Impressora				Computador	Impressora			
		Matricial	Jato	Laser	Total		Matricial	Jato	Laser	Total		Matricial	Jato	Laser	Total
Campus de São Cristóvão															
CCET	2		1		1	18		3		3	6		3	1	4
DCOMP	176		11	4	15	204	1	9	7	17	183		7	9	16
DEC	51	1	9	5	15	62	1	17	5	23	78	1	11	3	15
DECAT	8		1	1	2	66		4	2	6	70		5	3	8
DEL	22		7	4	11	98		9	4	13	103		6	7	13
DEQ	91	1	16	8	25	71	1	17	4	22	126	1	21	6	28
DFI	109		26	6	32	162		26	11	37	127		3	4	7
DMA	18		5	2	7	81	1	11	3	15	81		15	7	22
DQI	75		18	6	24	83		23	7	30	133	1	29	7	37
DTA	16		4	2	6	22		4	2	6	23		7	2	9
NEAM (Eng. Ambiental)						7					13		1		
NMC (Eng. Mecânica)	4		2	1	3	53		5		5	52		4	1	5
NUCEM (Eng. de Materiais)	17		3	2	5	53		4	6	10	58		7	6	13
NPR (Eng. Produção)	6		3		3	55		3	1	4	55		4	11	15
CCBS	16		2		2	16		3		3	13		2		2
DBI	60		22	3	25	47		17	8	25	52	1	11	2	14
DCF	11		3	1	4	15		3	2	5	14		3	1	4
DEA	29	1	7	1	9	19		8	2	10	53	3	14	4	21
DEF	23	1	9	3	13	34	3	12	1	16	23	1	6	2	9
DFS	66	2	33	3	38	47	1	14	3	18	76		9	2	11
DMO	25		9	2	11	22	1	7	1	9	38		13	1	14
DZO	8		1	1	2	13		5	1	6	15		6		6
NEC (Ecologia)						2		1		1	7		1		1
NEP (Eng. de Pesca)	2		1		1	10		3	1	4	19		6	1	7
NGE (Geologia)	41		8		8	48		4	6	10	39		4	1	5
NUT (Nutrição)	6		2	2	4	6		5	2	7	16		4	1	5
NUVET (Medicina Veterinária)						3		1		1	3		1		1

Distribuição de computadores e impressoras por unidade

(continuação)

Unidades	2009					2010					2011				
	Computador	Impressora				Computador	Impressora				Computador	Impressora			
		Matricial	Jato	Laser	Total		Matricial	Jato	Laser	Total		Matricial	Jato	Laser	Total
CCSA	22	5	3		8	31		2		2	51	1	4	1	6
DAD	26	1	12	1	14	24		8		8	24		6	2	8
DCC	22	1	3		4	31	2	2		4	34	1	2		3
DDI	11		6	1	7	23		6		6	34	1	12		13
DEE	32		4		4	52	1	8	4	13	90	2	7	3	12
DSS	32	3	13	3	19	29		9	2	11	44		11	2	13
NUCI (Ciência da Informação)	1					1					17		2		
NSE (Secret. Executivo)	3		2		2	8		3		3	8		2		2
NTU (Turismo)	1		1		1	4		1		1	16		1		1
NURI (Relações Internacionais)	5		1		1	8		3		3	40		2		2
CECH	24		4		4	19		3		3	26		1	1	2
DAC	43		2	2	4										
DCOS						114		4	3	7	141		7	1	8
DCS	6		2	1	3	13		1	2	3	24		7	1	8
DED	26		16	3	19	47		16		16	54		17	1	18
DFL	8		5		5	12		6	4	10	23		11	3	14
DGE	23		1	1	2	59		1	1	2	69		6	2	8
DHI	15		7		7	15		9		9	26		8		8
DLE	25		9	2	11										
DLES						9		6	1	7	18		13	1	14
DLEV						21		7		7	15		5		5
DPS	11	1	5		6	15		12		12	39		9		9
NADE (Artes e Design)						9		2		2	21	1	12		13
NMU (Música)											5		1		
CD	1		2		2								1		
COGEPLAN															
SECRETARIA	4					5		1		1	3			2	2
COAVI	4		1	1	2	7		1	1	2	4			2	2
COC	1					1					3				
COPAC	3		1		1	6		1		1	7		1		1
COPEC	5		2		2	10		3	1	4	9		2		2
COPRO	4	1	1		2	7	1	1	1	3	4		1	1	2

Distribuição de computadores e impressoras por unidade

(continuação)

Unidades	22				31				34						
	Computador	Impressora			Computador	Impressora			Computador	Impressora					
		Matricial	Jato	Laser	Total		Matricial	Jato	Laser	Total		Matricial	Jato	Laser	Total
CPD	68	2	5	2	9	92	2	3	3	8	130	2	1	3	6
CPPD	2		2		2	3		1		1	3		2		2
GR															
SECRETARIA	9		1	3	4	10		6	3	9	7			1	1
PGE	8	2	7		9	9	1	5	1	7	9	1	4	3	8
ASCOM	14		1	2	3	24		4		4	21		2	1	3
ASSESSORIAS	3					5					6				
CCI	5		2		2	6		2		2	6		3		3
CESAD	106		6	15	21	120		7	10	17	157		7	10	17
CERIMONIAL	3		1		1	2		1		1	2		1		1
CIS															
CPPAD	2		1		1	3		3		3	3		2		2
GVR															
SECRETARIA	1		1		1	2		2		2	2		2		2
BICEN	50	1	2	5	8	125			6	6	113	2	2	4	8
BISAU	15	3		2	5	30			2	2	32			2	2
CONSU/CONEP	2		1		1	3		1		1	3		1	1	2
GRH															
SECRETARIA	3		2		2	4					5				
CAAC	1		1		1	2		1		1	3			1	1
DDRH	2					2	1			1	2		1		1
DIACRE	3		1	1	2	5					4				
DIASE	3	1	1		2	4	1	2	1	4	5				
DIDEP	21		4		4	29		2		2	26		2		2
DIDEV	2		1		1	4			1	1	5			1	1
DIMOR	8		1	1	2	9			2	2	8			2	2
DIPES	6		2	1	3	10		2	1	3	6		2	1	3
DIRESP	4					7		1	2	3	7		1		1
DP	3			1	1	4		2	1	3	4			2	2
Núcleos de pós-graduação	70		29	4	33	84		31	7	38	74	2	33	7	42
Pólo de Novas Tecnologias	51		13		13	120		9	7	16	139		21	14	35

Distribuição de computadores e impressoras por unidade

(continuação)

Unidades	2009				2010				2011							
	Computador	Impressora			Computador	Impressora			Computador	Impressora						
		Matricial	Jato	Laser		Total	Matricial	Jato		Laser	Total	Matricial	Jato	Laser	Total	
POSGRAP																
SECRETARIA	2			2	2			2	2	3				1	1	
CICADT	3			1	2	3		2	1	3			2		2	
COPESES	7			1	1	2			2	2			1	2	3	
COPGD	8				3	3			2	2				2	2	
PREFCAMP																
SECRETARIA	4			2	2	2		1	1	2			1	1	2	
DEMAN	2			2	2	2		1	1	2			1	1	2	
DICOF	5			2	2	2		1	1	2			1	1	2	
DIMEQ	2			2	2	2		1	1	2			1	1	2	
DIMOV	2			1	1	1		1	1	2			1	1	1	
DIPRO	4			2	1	3		3	3	23			5	1	6	
DITRAN	2			3	3	3		2	2	5			2	2	2	
DOFIS	3			1	1	1		1	1	9			2	2	2	
DSG	2			1	1	1		2	2	3			2	2	2	
PABX																
SERLIM	4			1	1	1		1	1	3			1	1	1	
PROAD																
SECRETARIA	4			4	4	4		2	1	3			2	1	3	
ALMOXARIFADO	11			2	3	5		1	3	4			3	3	3	
ARQUIVO GERAL	5			1	3	4		1	1	2			1	3	4	
CPCFJL	6			1	1	1		1	1	2			2	3	5	
DEFIN	3			2	2	2		1	1	2			1	1	2	
DICON	8			3	6	9		2	2	8			1	1	2	
DIMAT	9			1	2	3		1	1	2			1	1	2	
DIORFI	6			1	1	1		1	3	4				2	2	
DIPATRI	7			3	1	4		2	1	1			3	1	1	5
DRM	9			3	1	4			2	2			2	2	2	
SECOM	7			2	2	4		2	2	2			1	3	4	
TES	4			3	3	3		2	1	3			2	2	2	

Distribuição de computadores e impressoras por unidade

(continuação)

Unidades	2009				2010				2011						
	Computador	Impressora			Computador	Impressora			Computador	Impressora					
		Matricial	Jato	Laser	Total		Matricial	Jato	Laser	Total		Matricial	Jato	Laser	Total
PROEST															
SECRETARIA	3		2		2	5		2	1	3	3			1	1
CODAE	10	1			1	22		1		1	14			1	1
COPRE	1	1			1	3		2		2	3		2		2
RESUN	11		5		5	8		5		5	7		7		7
PROEX															
SECRETARIA	2		2		2	4		1	1	2	2		1		1
SALA VERDE						7		1	1	2	6				
CECAC	4		2		2	7		1	1	2	8				
CULTART	3		1	2	3	5		3		3	3		1		1
DIACOM	3		2		2	3					14				
DIVEX	5		2	1	3	4		2		2	6				
MUHSE	11		4		4	11		5		5	11		5		5
NUPATI	8		3		3	3		2		2	5				
PAS															
PROGRAD															
SECRETARIA	4		4	1	5	4		1	3	4	5		1	2	3
DEAPE	4		2	1	3	3			1	1	5		1	1	2
DIMET	6		2	2	4	3			1	1	7			1	1
DIADE						4		1		1					
CODAP	36		11	6	17	44		10	7	17	53		8	7	15
DAA	24		3	2	5	35		2	5	7	35		4	4	8
CCV	30	11	6	4	21	21	10	5	3	18	19	10	2	3	15
Campus de Aracaju															
DIREÇÃO															
DEN	7		5	1	6	16		9	1	10	11	1	4		5
DME	12		5	1	6	72		9	3	12	55		4	2	6
DOD	12	2	5		7	20	1	8		9	20	1	6		7
NFT (Fisioterapia)	2		2		2	5		2		2	14		1		1
NFO (Fonoaudiologia)	4		2		2	12		5		5	8		3		3
HU	102	9	31	8	48	150	4	27	6	37	142	2	14	6	22

Distribuição de computadores e impressoras por unidade

(continuação)

Unidades	2009				2010				2011						
	Computador	Impressora			Computador	Impressora			Computador	Impressora					
		Matricial	Jato	Laser	Total		Matricial	Jato	Laser	Total		Matricial	Jato	Laser	Total
Campus de Itabaiana															
DIREÇÃO					1										
SECRETARIA	13		6		6	16		6	1	7	16		1		1
BIBLIOTECA	16	3	1	1	5	33		2	1	3	38		3		3
CPD	4		1		1	38		1		1	18				
DADI	6		3		3	3		3		3					
DBCI	3		1		1	15		8	3	11	4		2		2
DCCI	6		2		2	26		7		7	59				
DFCI	2		1		1	15		3	1	4	8		3		3
DGEI	2		3		3	34		7		7	28		11		11
DLI	3		2		2	21		3	3	6	29		4	1	5
DMAI	1		2		2	53		2		2	59		3		3
DEDI	6		3		3	32		4		4	33		4		4
DQCI	3		2		2	21		11		11	8		4	1	5
DSI	3		2		2	75		7		7					
Laboratórios	67		1	2	3										
Sala de Professores	2		1		1										
Sala de Técnicos de Laboratório	1					2									
Mini-Auditório	1					1					2				
NIPEC	9					8		6		6	1				
Campus de Laranjeiras															
SECRETARIA	3	1	1	1	3	8		2	3	5	3		1	1	2
LABORATÓRIO e BICAL	28	2		1	3	30			2	2	30			2	2
NAU (Arquit. e Urbanismo)	1					7		2	1	3	7		1	1	2
NDA (Dança)	1		1		1	18		2		2	18		2		2
NTE (Teatro)	1					2					1		1		1
NMS (Museologia)	1		1		1	16		6		6	11		4		4
NAR (Arqueologia)	1		1		1	5		2	3	5	6		5	2	7
Campus de Lagarto											105				
SECRETARIA											22				
CODAP															
TOTAL	2.344	70	576	155	801	3.777	42	639	220	901	4.161	41	592	216	844

(*) Dados não disponíveis
Fonte: COSUP/CPD

Situação posicional: dezembro de cada ano

Distribuição de pontos de rede por localização física

Unidades	2009	2010	2011
Bibliotecas	84	105	109
CCET	397	456	510
CCBS	308	328	368
CCSA	142	189	193
CECH	181	221	232
CCV	30	36	37
CESAD	106	145	175
CODAP	36	54	54
CPD	68	95	102
HU	102	193	193
Núcleos de pós-graduação	70	127	159
Pólo de Novas Tecnologias	51	79	92
PREFCAMP	71	92	113
Reitoria	297	332	357
Campus de Itabaiana	148	394	682
Campus de Laranjeiras	12	36	47
Campus de Lagarto			128
TOTAL	2.103	2.882	3.551

Fonte: CORED/CPD

Situação posicional: dezembro de cada ano

Áreas físicas da UFS

Áreas (m ²)	2009	2010	2011
Área do terreno	4.403.460,02	4.403.260,02	4.403.260,02
Campus de Aracaju	54.923,00	54.923,00	54.923,00
Campus de Itabaiana	20.621,63	20.621,63	20.621,63
Campus de Lagarto	397.000,00	397.000,00	397.000,00
Campus de Laranjeiras	1.171,60	1.171,60	1.171,60
Campus de São Cristóvão	1.539.310,00	1.539.310,00	1.539.310,00
Campus Avançado do Crasto	186,00	186,00	186,00
Campus Avançado Rural	2.362.200,00	2.362.200,00	2.362.200,00
Campus Avançado do Xingó	5.699,24	5.499,24	5.499,24
Unidades Descentralizadas	22.348,55	22.348,55	22.348,55
Área construída	129.654,42	130.689,33	139.990,14
Campus de Aracaju	14.566,49	14.566,49	14.566,49
Campus de Itabaiana	10.814,19	11.028,41	11.028,41
Campus de Lagarto	-	-	-
Campus de Laranjeiras	1.171,60	1.171,60	1.171,60
Campus de São Cristóvão	87.047,97	87.868,66	97.169,47
Campus Avançado do Crasto	174,00	174,00	174,00
Campus Avançado Rural	1.881,00	1.881,00	1.881,00
Campus Avançado do Xingó	648,45	648,45	648,45
Unidades Descentralizadas	13.350,72	13.350,72	13.350,72

Fonte: DOFIS/PREFCAMP

Situação posicional: dezembro de cada ano

Áreas físicas do espaço para ensino

Áreas (m ²)	2009	2010	2011
Salas de aula	16.054,81	16.054,81	20.693,03
Campus de Aracaju	1.551,91	1.551,91	1.551,91
Campus de Itabaiana	1.407,10	1.407,10	1.407,10
Campus de Lagarto	-	-	-
Campus de Laranjeiras	753,27	753,27	753,27
Campus de São Cristóvão	12.052,11	12.052,11	16.690,33
Unidades Descentralizadas	290,42	290,42	290,42
Laboratórios	10.470,89	10.685,11	10.970,46
Campus de Aracaju	1.059,58	1.059,58	1.059,58
Campus de Itabaiana	1.022,10	1.236,32	1.236,32
Campus de Lagarto	-	-	-
Campus de Laranjeiras	259,42	259,42	259,42
Campus de São Cristóvão	8.111,64	8.111,64	8.396,99
Unidades Descentralizadas	18,15	18,15	18,15
Auditórios e mini-auditórios	3.245,06	3.245,06	3.543,80
Campus de Aracaju	213,52	213,52	213,52
Campus de Itabaiana	642,40	642,40	642,40
Campus de Lagarto	-	-	-
Campus de Laranjeiras	223,28	223,28	223,28
Campus de São Cristóvão	1.925,67	1.925,67	2.224,41
Unidades Descentralizadas	240,19	240,19	240,19

Fonte: DOFIS/PREFCAMP

Situação posicional: dezembro de cada ano

Espaço para atividades de ensino

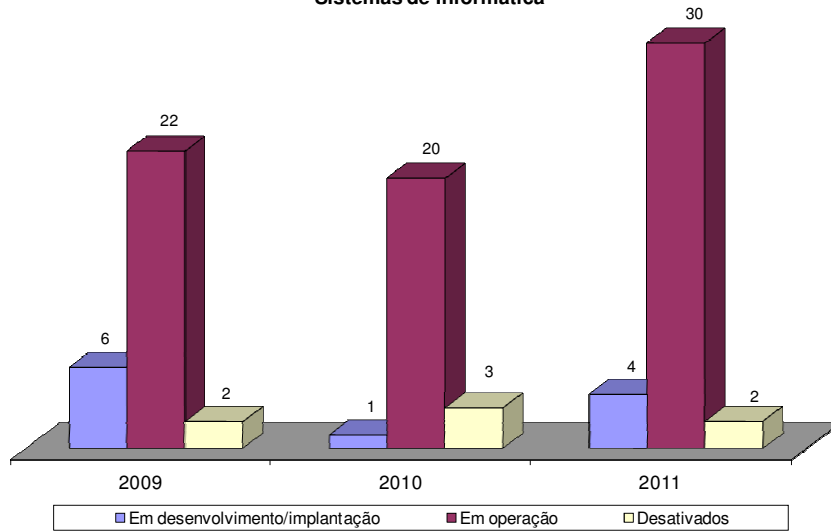
Especificação	2009	2010	2011
Número de salas de aula	252	252	285
Campus de Aracaju	20	20	20
Campus de Itabaiana	27	27	27
Campus de Lagarto	-	-	-
Campus de Laranjeiras	11	11	11
Campus de São Cristóvão	189	189	222
Unidades Descentralizada	5	5	5
Número de laboratórios	229	234	242
Campus de Aracaju	20	20	20
Campus de Itabaiana	29	34	34
Campus de Lagarto	-	-	-
Campus de Laranjeiras	3	3	3
Campus de São Cristóvão	176	176	184
Unidades Descentralizada	1	1	1
Número de auditórios e mini-auditórios	23	23	25
Campus de Aracaju	1	1	1
Campus de Itabaiana	1	1	1
Campus de Lagarto	-	-	-
Campus de Laranjeiras	2	2	2
Campus de São Cristóvão	18	18	20
Unidades Descentralizada	1	1	1

Fonte: DOFIS/PREFCAMP

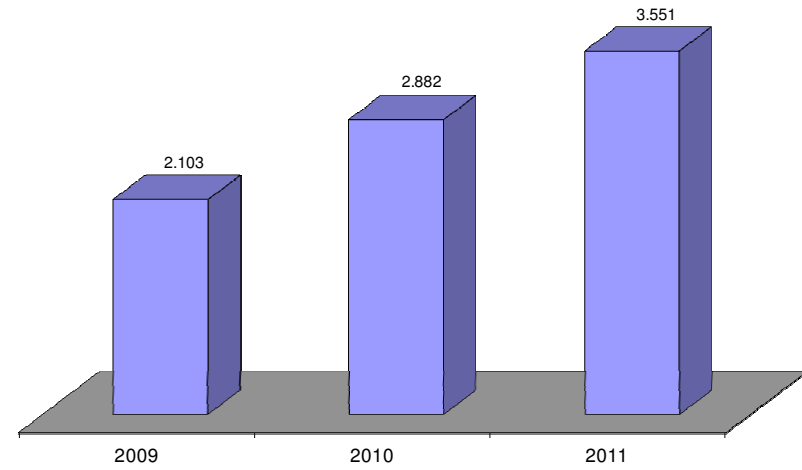
Situação posicional: dezembro de cada ano

Infraestrutura em gráfico

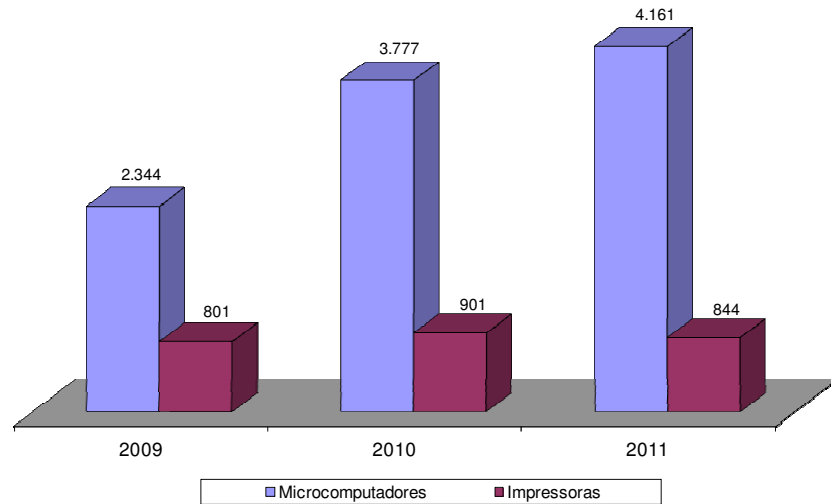
Sistemas de Informática



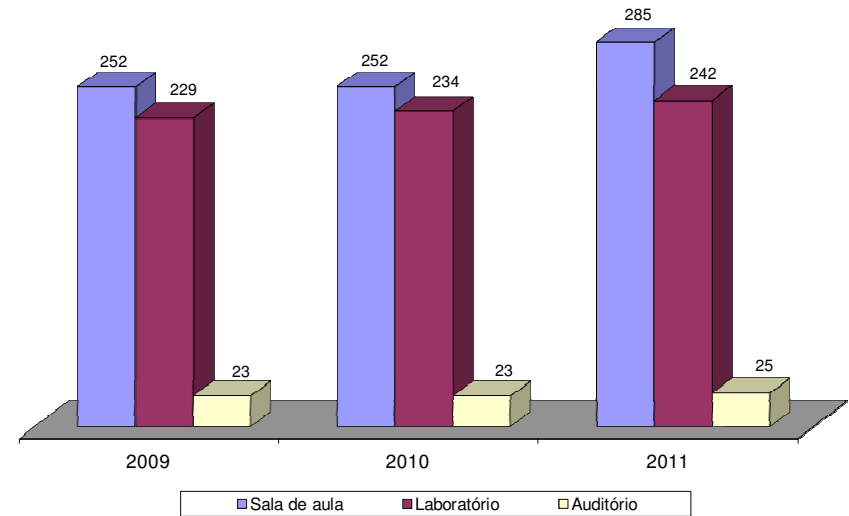
Pontos de Rede ligados à Internet



Equipamentos de Informática



Espaço Físico para Atividades de Ensino



ANUÁRIO ESTATÍSTICO DA UFS

REALIZAÇÃO

Coordenação de Planejamento Acadêmico
Coordenação Geral de Planejamento
Universidade Federal de Sergipe

EQUIPE DE PRODUÇÃO

Coordenação
Ângela Maria Carvalho Souza (*in memoriam*)
Eduardo Keidin Sera

Colaboradores
Andreza Cristina do Carmo Menezes
Cristiane Neyre Almeida de Jesus Pessoa
Saulo Santos Bomfim
Vanessa Santos Oliveira

Capa
Carlos Tadeu Santana Tatum