

Anuário Estatístico da UFS

2006/2008

GOVERNO FEDERAL

Luís Inácio Lula da Silva
Presidente da República Federativa do Brasil

MINISTÉRIO DA EDUCAÇÃO

Fernando Haddad
Ministro da Educação

UNIVERSIDADE FEDERAL DE SERGIPE

Josué Modesto dos Passos Subrinho
Reitor

Ângelo Roberto Antonioli
Vice-Reitor

Ednalva Freire Caetano
Chefe de Gabinete

Jenny Dantas Barbosa
Coordenador Geral de Planejamento

Ângela Maria Carvalho Souza
Coordenador de Planejamento Acadêmico

DIRIGENTES DA UNIVERSIDADE FEDERAL DE SERGIPE

Reitor

Prof. Dr. Josué Modesto dos Passos Subrinho

Vice-Reitor

Prof. Dr. Ângelo Roberto Antonioli

Coordenador Geral de Planejamento

Prof^a. Dr^a. Jenny Dantas Barbosa

Pró-Reitor de Administração

Prof. Esp. José Manuel Pinto Alvelos

Pró-Reitor de Assuntos Estudantis

Prof. M. Sc. Arivaldo Montalvão Filho

Pró-Reitor de Assuntos de Extensão

Prof. M. Sc. Ruy Belém de Araújo

Pró-Reitor de Graduação

Prof. Dr. Antônio Ponciano Bezerra

Pró-Reitor de Pós-Graduação

Prof. Dr. Cláudio Andrade Macedo

Gerente de Recursos Humanos

Cont. Abel Smith Menezes

Prefeito do Campus Universitário

Cont. José Dias Firmo dos Santos

Hospital Universitário

Prof^a. Dr^a. Ângela Maria da Silva

Ficha catalográfica elaborada pela Biblioteca Central da UFS

Anuário Estatístico da UFS / Universidade Federal de Sergipe. -
Vol. 1 (2006-2008). - São Cristóvão: UFS, 2009.

Anual.

1. Educação superior – Estatística. 2. Universidade Federal
de Sergipe.

CDU: 378.4(813.7)(083.41)(058)

LISTA DE SIGLAS

AJUR	Assessoria Jurídica
ASCOM	Assessoria de Comunicação
BICEN	Biblioteca Central
BICOM	Biblioteca Comunitária
BID	Banco Interamericano de Desenvolvimento
BISAU	Biblioteca Setorial de Saúde
CAAC	Comissão para Apuração de Acumulação de Cargos
CAPES	Coordenação de Aperfeiçoamento de Pessoal de Nível Superior
CARE	Cooperativa de Agentes autônomos de Reciclagem de Aracaju
CCBS	Centro de Ciências Biológicas e da Saúde
CCET	Centro de Ciências Exatas e Tecnologia
CCI	Coordenação de Controle Interno
CCSA	Centro de Ciências Sociais e Aplicadas
CCV	Coordenação de Concurso Vestibular
CD	Conselho Diretor
CEAV	Centro Editorial e Audiovisual
CECAC	Centro de Atividades e Extensão
CECH	Centro de Educação e Ciências Humanas
CEFET	Centro Federal de Educação Tecnológica
CESAD	Centro de Educação Superior à Distância
CICAT	Coord. de Assuntos Internacionais e Capacitação Docente e Técnica
CIS	Comissão Interna de Supervisão
CNPq	Conselho Nacional de Desenvolvimento Científico e Tecnológico
COADS	Coordenação de Administração de Plano, Cargo e Salário
COAVI	Coordenação de Avaliação Institucional
CODAE	Coordenação de Assistência ao Estudante
CODAP	Colégio de Aplicação
CODEP	Coordenação de Treinamento e Desenvolvimento de Pessoal
CODEX	Coordenação de Extensão Universitária
COF	Coordenação de Orçamento e Finanças
COGEPLAN	Coordenação Geral de Planejamento
CONEP	Conselho do Ensino e da Pesquisa
CONSU	Conselho Universitário
COPAC	Coordenação de Planejamento Acadêmico
COPEC	Coordenação de Programas, Projetos e Convênios
COPES	Coordenação de Pesquisa
COPGD	Coordenação de Pós-Graduação
COPRE	Coordenação de Promoções Culturais e Recreativas
COPRO	Coordenação de Programação Orçamentária
COREME	Coordenação de Residência Médica
CPCFJL	Comissão permanente Cad. Firms Julgamento Licitação
CPD	Centro de Processamento de Dados

CPPD	Comissão Permanente de Pessoal Docente
CPPTA	Comissão Permanente de Pessoal Técnico-Administrativo
CPSPAD	Comissão Permanente de Processo Administrativo Disciplinar
CR	Coordenação de Rede
CS	Coordenação de Sistemas
CSSL	Centro de Saúde Silvia Linhares
Csu	Coordenação de Suporte
DAA	Departamento de Administração Acadêmica
DAC	Departamento de Artes e Comunicação Social
DAD	Departamento de Administração
DBI	Departamento de Biologia
DCC	Departamento de Ciências Contábeis
DCCE	Departamento de Ciência da Computação e Estatística
DCS	Departamento de Ciências Sociais
DDI	Departamento de Direito
DDRH	Departamento de Desenvolvimento de Recursos Humanos
DEA	Departamento de Engenharia Agrônômica
DEAPE	Departamento de Apoio Didático-Pedagógico
DEC	Departamento de Engenharia Civil
DED	Departamento de Educação
DEE	Departamento de Economia
DEF	Departamento de Educação Física
DEFIN	Departamento Financeiro
DEMAN	Departamento de Manutenção
DEN	Departamento de Enfermagem
DEQ	Departamento de Engenharia Química
DFI	Departamento de Física
DFL	Departamento de Filosofia
DFS	Departamento de Fisiologia
DGE	Departamento de Geografia
DHI	Departamento de História
DIACOM	Divisão de Assuntos Comunitários
DIACRE	Divisão de Administração de Cargos e Empregos
DIADE	Divisão de Análise Desempenho Acadêmico
DIASE	Divisão de Assistência ao Servidor e ao Estudante
DICOF	Divisão de Construção e Fiscalização
DICON	Divisão de Contabilidade
DIDEV	Divisão de Direitos e Deveres
DIMAT	Divisão de Materiais
DIMOR	Divisão de Movimentação e Registro
DIORFI	Divisão de Execução Orçamentária
DIPATRI	Divisão de Patrimônio
DIPES	Divisão de Despesa de Pessoal

DIPRO	Divisão de Projetos
DIRESP	Divisão de Recrutamento e Seleção de Pessoal
DITRAN	Divisão de Transportes
DIVEX	Divisão de Extensão
DLE	Departamento de Letras
DMA	Departamento de Matemática
DME	Departamento de Medicina
DMO	Departamento de Morfologia
DOD	Departamento de Odontologia
DOFIS	Departamento de Obras e Fiscalização
DP	Departamento Pessoal
DPS	Departamento de Psicologia
DQI	Departamento de Química
DRM	Departamento de Recursos Materiais
DSG	Departamento de Serviços Gerais
DSS	Departamento de Serviço Social
FAP	Fundação de Amparo à Pesquisa
FBB	Fundação Banco do Brasil
FINEP	Financiadora de Estudos e Pesquisa
FNDE	Fundo Nacional de Desenvolvimento da Educação
FNS	Fundo Nacional de Saúde
GR	Gabinete do Reitor
GRH	Gerência de Recursos Humanos
GVR	Gabinete do Vice-Reitor
HJAF	Hospital João Alves Filho
HU	Hospital Universitário
INCRA	Instituto Nacional de Colonização e Reforma Agrária
INEP	Instituto Nacional de Estudos e Pesquisas Educacionais
IPES	Instituição de Previdência do Estado de Sergipe
MAX	Museu de Arqueologia de Xingó
MCT	Ministério da Ciência e Tecnologia
MEC	Ministério da Educação
MHFB	Maternidade Hildete Falcão Baptista
MICT	Ministério da Indústria, do Comércio e do Turismo
MS	Ministério da Saúde
MUHSE	Museu do Homem Sergipano
NAD	Núcleo de Administração
NAR	Núcleo de Arqueologia
NAU	Núcleo de Arquitetura e Urbanismo
NBI	Núcleo de Ciências Biológicas
NCC	Núcleo de Ciências Contábeis
NDA	Núcleo de Dança
NEF	Núcleo de Engenharia Florestal

NEL	Núcleo de Engenharia Elétrica
NEP	Núcleo de Engenharia de Produção
NES	Núcleo de Estatística
NFI	Núcleo de Física
NFO	Núcleo de Fonoaudiologia
NFT	Núcleo de Fisioterapia
NGE	Núcleo de Geologia
NGE	Núcleo de Geografia
NLE	Núcleo de Letras
NMA	Núcleo de Engenharia de Materiais
NMA	Núcleo de Matemática
NMC	Núcleo de Engenharia Mecânica
NMS	Núcleo de Museologia
NMU	Núcleo de Música
NPR	Núcleo de Engenharia de Produção
NQI	Núcleo de Química
NSE	Núcleo de Secretariado Executivo
NSINF	Núcleo de Sistemas de Informação
NSUP	Núcleo Normal Superior
NTE	Núcleo de Teatro
NTU	Núcleo de Turismo
NUPATI	Núcleo de Pesquisas e Ações de Terceira Idade
NUT	Núcleo de Nutrição
NUZO	Núcleo de Zootecnia
PAS	Programa de Alfabetização Solidária
PGE	Procuradoria Geral
PMA	Prefeitura Municipal de Aracaju
POSGRAP	Pró-Reitoria de Pós-Graduação e Pesquisa
PQD	Projeto de Qualificação Docente
PREFCAMP	Prefeitura do Campus Universitário
PROAD	Pró-Reitoria de Administração
PROEST	Pró-Reitoria de Assuntos Estudantis
PROEX	Pró-Reitoria de Extensão e Assuntos Comunitários
PROGRAD	Pró-Reitoria de Graduação
PROPED	Programa de Qualificação em Pedagogia para Jovens e Adultos da Reforma Agrária
PROQUERA	Programa de Qualificação em Engenharia Agrônômica para Jovens e Adultos da Reforma Agrária
RESUN	Restaurante Universitário
SECAD	Secretaria de Educação Continuada, Alfabetização e Diversidade
SECOM	Serviço Geral de Comunicação e Arquivo
SERLIM	Serviços de Limpeza e Jardinagem
SESu	Secretaria de Educação Superior
SOF	Secretaria de Orçamento Federal

SUMÁRIO

Introdução	11
Histórico e natureza	12
Organograma	14
Indicadores de desempenho	15
Atividades de Ensino	17
<i>Processo Seletivo</i>	18
Candidatos inscritos no processo seletivo por curso	19
Candidatos inscritos no processo seletivo por curso e opção de língua estrangeira	22
Candidatos inscritos no processo seletivo por curso e sexo	25
Candidatos inscritos no processo seletivo por curso, idade e sexo	28
Candidatos classificados no processo seletivo por curso e opção de língua estrangeira	31
Candidatos classificados no processo seletivo por curso e sexo	34
Candidatos classificados no processo seletivo por curso, idade e sexo	37
Isentos da taxa de inscrição com aprovação no vestibular	40
Processo seletivo em gráfico	43
<i>Graduação</i>	44
Alunos matriculados por curso e período	45
Alunos com dispensa de matrícula por curso e período	50
Alunos com trancamento total de matrícula por curso e período	53
Alunos com ingresso extra-vestibular por curso e período	56
Alunos formados por curso e período	59
Alunos evadidos por curso e período	64
Tempo médio de conclusão do curso	67
Número de disciplina-turma ofertada por departamento e período	72
Monitores por curso e modalidade da bolsa	77
Monitores bolsistas por departamento	80
Número de opções de cursos de graduação em funcionamento	82
Cursos de graduação que passaram por avaliação externa	83
Indicador Aluno Equivalente na graduação	84
Ensino de graduação em gráfico	87
<i>Mestrado e Doutorado</i>	88
Oferta de vagas por curso	89
Alunos matriculados por curso	90
Alunos formados por curso	91
Alunos desligados e desistentes por curso	92
Alunos bolsistas por curso	93
Indicador Aluno Equivalente por curso	94
<i>Residência Médica</i>	95
Oferta de vagas por curso	96
Alunos matriculados por curso	96
Alunos formados por curso	97
Alunos desligados e desistentes por curso	97

Alunos bolsistas por curso	98
<i>Especialização</i>	99
Oferta de vagas por curso	100
Alunos matriculados por curso	101
Alunos formados por curso	102
Alunos desligados e desistentes por curso	103
Ensino de pós-graduação em gráfico	104
<i>Ensino Fundamental e Médio</i>	105
Alunos matriculados por nível e série	106
Alunos aprovados por nível e série	106
Alunos reprovados por nível e série	107
Alunos transferidos por nível e série	107
Alunos desistentes/desligados por nível e série	108
Atividades de prática de ensino	108
Ensino fundamental e médio em gráfico	109
Atividades de Pesquisa	110
<i>Iniciação Científica</i>	111
Bolsas de iniciação científica por área de concentração	112
Bolsistas de iniciação científica por curso	113
Bolsista de iniciação científica por departamento	116
Projetos de iniciação científica por departamento	118
Iniciação científica em gráfico	120
Atividades de Extensão e Assistência	121
<i>Eventos, Programas e Projetos</i>	122
Eventos de extensão por comunidade envolvida	123
Projetos/programas de extensão por comunidade envolvida	123
Projetos/programas de extensão por fonte de financiamento	124
Bolsistas de extensão por curso e fonte de financiamento	125
Eventos, programas e projetos em gráfico	128
<i>Assistência Estudantil</i>	129
Bolsistas por curso e modalidade da bolsa	130
Programa Residência Universitária	133
Investimentos no programa Residência Universitária	133
Alunos residentes graduados	133
Programa Acompanhamento Acadêmico	134
Núcleo de Orientação e Assistência Psicossocial	134
Isenção da taxa de inscrição no vestibular	134
Isenção da taxa de matrícula	135
Serviço de plantão da Coordenação de Assistência ao Estudante	135
Projetos/programas desenvolvidos ou apoiados pelo Pró-Reitoria de Assuntos Estudantis	136
Reuniões da Pró-Reitoria de Assuntos Estudantis com os Centros e Diretórios Acadêmicos.....	138
Refeições servidas por categoria	139
Tipos de refeições servidas	139
Acervo bibliográfico em livros	140
Acervo bibliográfico em periódicos.....	140

Serviços prestados pelas bibliotecas	141
<i>Assistência à Comunidade</i>	143
Exposições realizadas pelo Museu do Homem Sergipano	144
Palestras/Eventos realizadas pelo Museu do Homem Sergipano	146
Atendimentos odontológicos	149
Atividades do Hospital Universitário	149
Receitas e despesas do Hospital Universitário	150
Assistência à comunidade em gráfico	151
Atividades de Gestão	152
<i>Dados de Pessoal</i>	153
Quadro de pessoal técnico-administrativo por unidade e escolaridade	154
Quadro de pessoal técnico-administrativo por unidade e tempo de serviço	157
Servidores técnico-administrativos afastados ou cedidos	158
Servidores técnico-administrativos em programas de capacitação	159
Quadro de pessoal docente permanente por unidade e tempo de serviço	160
Quadro de pessoal docente permanente por unidade e escolaridade	162
Quadro de pessoal docente permanente por unidade, regime de trabalho e categoria	164
Quadro de pessoal docente visitante e substituto por unidade e escolaridade.....	170
Quadro de pessoal docente visitante e substituto por unidade, regime de trabalho e categoria	172
Quadro de pessoal docente permanente do ensino fundamental e médio por escolaridade	177
Quadro de pessoal docente substituto do ensino fundamental e médio por escolaridade	177
Quadro de pessoal docente permanente do ensino fundamental e médio por regime de trabalho e categoria	177
Quadro de pessoal docente substituto do ensino fundamental e médio por regime de trabalho e categoria	178
Docentes do quadro permanente, afastados ou cedidos	179
Docentes do quadro permanente, em programas de capacitação	181
Índice de qualificação docente por centro e departamento acadêmico	183
Assistência ao servidor	185
Eventos realizados e número de servidores treinados	187
Dados de pessoal em gráfico	189
<i>Dados Gerenciais</i>	190
Atividades da Assessoria Jurídica	191
Produções do Centro Editorial e Audiovisual	192
Atividades da Editora da UFS	200
Atividades dos Conselhos Superiores	200
Atividades da Comissão Permanente de Pessoal Docente	200
Atividades da Comissão Permanente de Processo Administrativo Disciplinar.....	201
Atividades do Serviço Geral de Comunicação e Arquivo	201
Atividades do Departamento Financeiro	202
Atividades do Departamento de Recursos Materiais	203
Evolução dos bens patrimoniais	203

Dados gerenciais em gráfico	204
<i>Dados Orçamentários</i>	205
Distribuição da dotação orçamentária por fontes, segundo os grupos de despesas	206
Orçamento por grupos de despesas e origem dos recursos	207
Dotação de convênios por órgão financiador	208
Evolução dos recursos relativos aos convênios	211
Evolução dos projetos, convênios e contratos elaborados	211
Despesas executadas por natureza	212
Dados orçamentários em gráfico	213
<i>Infra-estrutura</i>	214
Atividades da Coordenação de Redes	215
Atividades da Coordenação de Sistemas	215
Atividades da Coordenação de Suporte	216
Distribuição de computadores e impressoras por unidade	217
Distribuição de pontos de rede por localização física	222
Áreas físicas da UFS	223
Áreas físicas do espaço para ensino	224
Espaço para atividades de ensino	225
Infra-estrutura em gráfico	226

INTRODUÇÃO

O presente Anuário Estatístico expressa o compromisso de reunir, atualizar e divulgar dados e informações básicas da UFS e constitui-se um subsídio imprescindível a toda e qualquer iniciativa, no âmbito desta Universidade, quer do ponto de vista acadêmico – estudos, proposições, avaliações – quer do ponto de vista político-administrativo – planejamento, reestruturações, tomadas de decisão.

Os dados primários aqui agrupados foram coletados junto às diversas unidades da UFS, através de formulários e reuniões, e passaram por uma análise crítica, que teve como critério a oficialidade da informação, após o que se seguiram a sua ordenação e tabulação.

O produto final encontra-se distribuído em quatro grandes partes, que compreendem dados trianais com publicação recorrente. Na primeira encontram-se os dados referentes ao ensino de graduação, pós-graduação e fundamental e médio. Na segunda parte, as atividades de pesquisa. Na terceira, o produto dos projetos/programas desenvolvidos no âmbito da extensão universitária e programas de assistência ao estudante e à comunidade. A quarta e última destas partes apresenta os dados relativos à gestão administrativa da UFS enfatizando as áreas de patrimônio, recursos humanos, o trabalho das unidades acadêmicas e administrativas, dos conselhos e assessorias.

HISTÓRICO E NATUREZA

A Universidade Federal de Sergipe surgiu a partir da instalação das primeiras escolas de nível superior no Estado: a Faculdade de Ciências Econômicas e a Faculdade de Química, em 1950. Após essa iniciativa, do Governo do Estado, seguiram-se outros empreendimentos: a Faculdade de Direito e a Faculdade Católica de Filosofia, da Arquidiocese de Aracaju, em 1951.

A criação da universidade concretizou-se em 28 de fevereiro de 1967, quando foi assinado o Decreto-Lei nº 269, instituindo a Fundação Universidade Federal de Sergipe, pelo então Presidente da República, Mal. Humberto de Alencar Castelo Branco. Embora tenha sido criada nessa data, sua instalação somente se efetivou em 15 de maio do ano seguinte, mediante a confluência de todas as unidades de ensino superior até então existentes.

A década de 1970 constituiu-se, para a nova universidade, em uma fase de estruturação administrativa. Nesse período, efetivou-se a construção do Campus Universitário, através do Programa de Expansão e Melhoria das Instituições de Ensino Superior (PREMESU) e da ação empreendedora do então Reitor José Aloísio de Campos.

A criação da UFS deu um grande impulso ao ensino superior em Sergipe. Das 6 (seis) unidades inicialmente aglutinadas, com seus 10 (dez) cursos, a instituição evoluiu, na década de 1980, para 4 (quatro) centros acadêmicos, com 26 (vinte e seis) departamentos e 31 (trinta e uma) opções de curso de graduação.

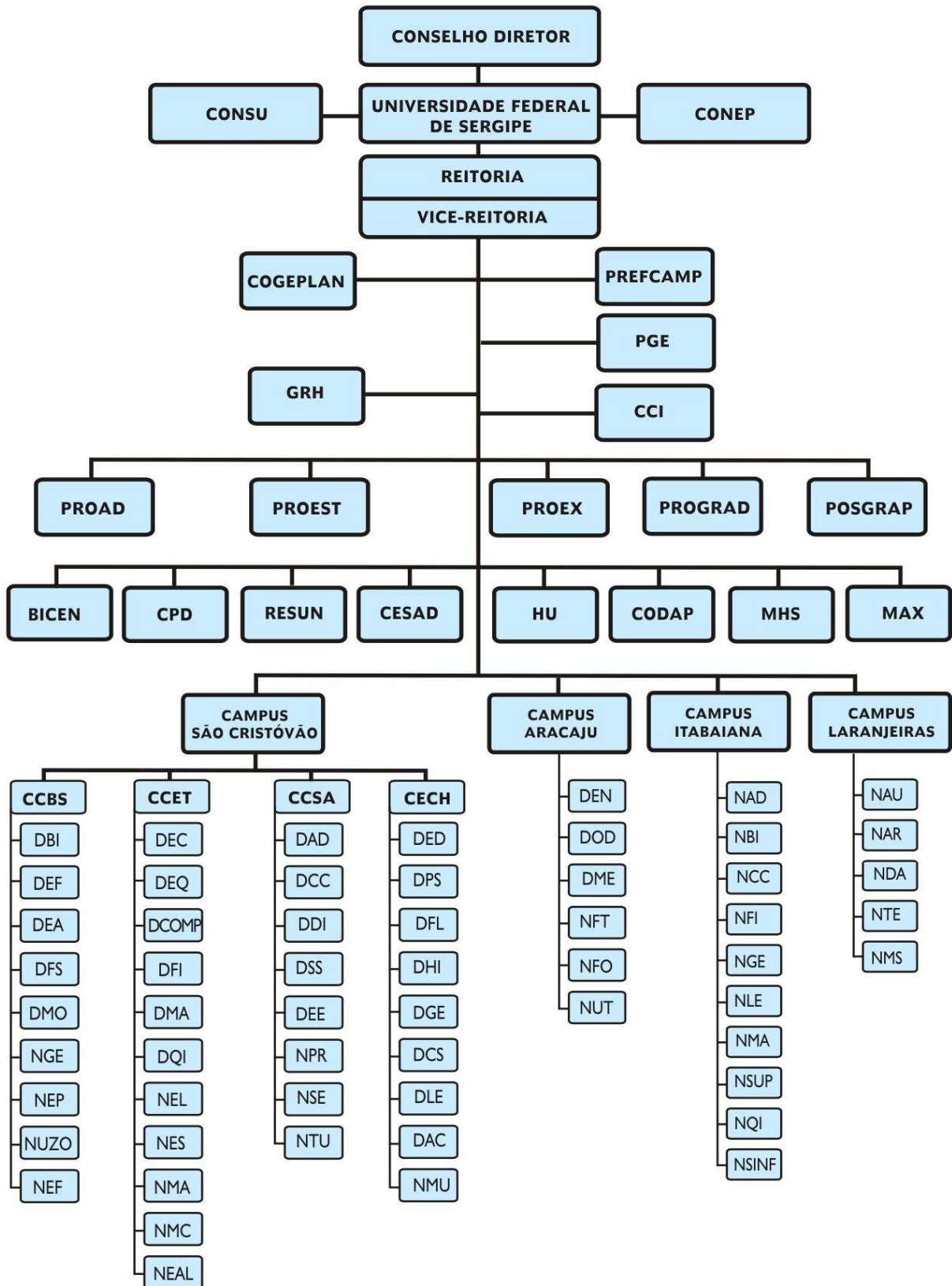
A UFS apresenta uma nova trajetória de crescimento a partir de meados da década de 90, quando passou a ofertar 45 (quarenta e cinco) cursos de graduação, dos quais 16 (dezesesseis) no turno noturno, e foram criados 10 (dez) novos cursos em decorrência do projeto de instalação do Pólo de Novas Tecnologias. Nesse período também a UFS, em convênio com a Secretaria de Estado da Educação, criou o Programa de Qualificação Docente – PQD através do qual formou mais de mil professores da rede estadual de ensino. Um grande salto também foi dado na Pós-Graduação e na Pesquisa com a criação dos cursos de mestrado e do Programa de Iniciação Científica em convênio com o CNPq.

A partir de 2004 a UFS atravessa um novo período de crescimento quando elaborou o seu Plano de Expansão com o objetivo de aprofundar o grau de inclusão das camadas populares ao ambiente universitário. São criados 19 (dezenove) novos cursos de graduação e dá-se início ao seu processo de interiorização com a instalação dos *campi* de Itabaiana, no agreste sergipano, e de Laranjeiras, neste último instalando cursos na área de artes, através de Convênio com o IPHAN que fará a restauração e revitalização de um conjunto arquitetônico do século XIX, sede dos cursos em Laranjeiras.

Para acompanhar todo esse crescimento foram feitos investimentos na modernização e adequação da estrutura dos *campi* de São Cristóvão e da Saúde. No campus da Saúde atualmente encontra-se em construção um novo prédio para o Hospital Universitário, um bloco de salas de aula, um laboratório de pesquisa clínica, a vivência universitária, um bloco de salas para os novos cursos de Fisioterapia e Fonoaudiologia, entre outros. No campus de São Cristóvão atualmente encontra-se em construção, com recursos do Programa de Apoio a Planos de Reestruturação e Expansão das Universidades Federais – REUNI, um novo bloco de salas de aula, espaço físico para o funcionamento dos cursos de Estatística, Engenharia Mecânica, Engenharia de Materiais, Física Médica e Engenharia Civil, além de várias adaptações e ampliações.

Ao longo dessa trajetória foram implementadas melhorias na estrutura física, no aumento de número de cursos, na interação com a comunidade externa e principalmente na qualidade acadêmica. Esse processo de evolução da UFS tem sido acompanhado pela comunidade universitária e pela sociedade sergipana em geral e encontra-se relacionado com o desenvolvimento do Estado.

ORGANOGRAMA



INDICADORES DE DESEMPENHO

ENSINO DE GRADUAÇÃO

Indicadores	2006	2007	2008
Vaga ofertada	2.915	4.070	4.070
Vaga noturna	1.085	1.355	1.355
Aluno matriculado	12.147	14.141	15.142
Aluno diplomado	1.290	2.121	1.443
Aluno evadido	1.035	1.228	1.159
Disciplina-turma ofertada	4.164	5.075	5.476
Opções de curso em funcionamento	102	120	92
Sala de aula	153	185	230
Laboratório de ensino	185	198	210

PÓS-GRADUAÇÃO E PESQUISA

Indicadores	2006	2007	2008
Aluno matriculado em mestrado e doutorado	445	523	703
Aluno matriculado em curso de especialização	777	1.184	1.182
Aluno matriculado em residência médica	37	48	48
Dissertação/tese defendida e homologada	113	113	131
Bolsa de iniciação científica ocupada	286	426	491
Projeto de pesquisa	206	302	326

EXTENSÃO UNIVERSITÁRIA

Indicadores	2006	2007	2008
Projeto/evento de extensão	128	159	189
Aluno participante	269	326	505
Docente participante	147	217	221
Atendimentos ambulatoriais a pacientes	76.200	72.731	82.800
Exames efetuados no Hospital Universitário	252.047	209.847	294.642
Intervenção cirúrgica	718	677	586
Pequena cirurgia	852	521	653
Tratamento odontológico	18.544	14.808	16.208

CORPO DOCENTE EFETIVO

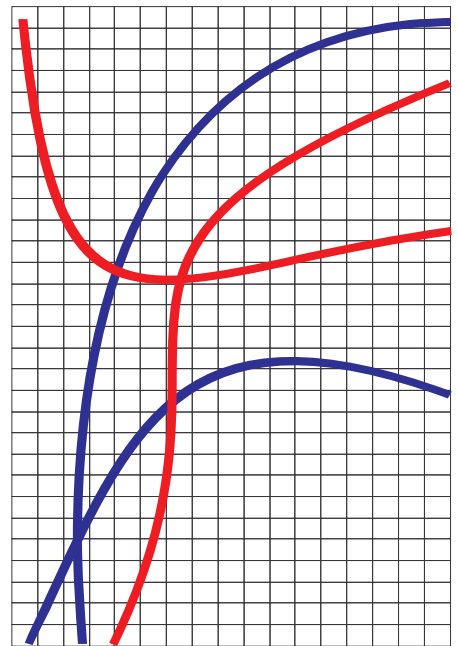
Indicadores	2006	2007	2008
Número de docentes	580	581	641
Docente com mestrado	207	190	187
Docente com doutorado	294	323	391
Docente em capacitação	55	60	25

CORPO TÉCNICO-ADMINISTRATIVO

Indicador	2006	2007	2008
Quantitativo	1.068	1.066	1.158

ACERVO/SERVIÇO BIBLIOGRÁFICO

Indicador	2006	2007	2008
Título de livro	41.960	44.359	48.116
Título de periódico	2.572	3.572	3.604
Pesquisa/comutação bibliográfica	19.572	430	33.918
Fluxo de usuários	788.522	423.717	718.818



Atividades de
Ensino

Processo Seletivo de Graduação

Candidatos inscritos no processo seletivo por curso

Candidatos inscritos no processo seletivo por curso e opção de língua estrangeira

Candidatos inscritos no processo seletivo por curso e sexo

Candidatos inscritos no processo seletivo por curso, idade e sexo

Candidatos classificados no processo seletivo por curso e opção de língua estrangeira

Candidatos classificados no processo seletivo por curso e sexo

Candidatos classificados no processo seletivo por curso, idade e sexo

ISENTOS DA TAXA DE INSCRIÇÃO COM APROVAÇÃO NO VESTIBULAR

Processo seletivo em gráfico

Candidatos inscritos no processo seletivo por curso

Cód.	Unidade/Curso	Turno	2006			2007			2008		
			Vagas	Inscritos	Insc/Vaga	Vagas	Inscritos	Insc/Vaga	Vagas	Inscritos	Insc/Vaga
Campus de São Cristóvão											
CCET											
			680	3.642	5,36	910	2.907	3,19	910	3.509	3,86
110	Engenharia Civil	Diurno	60	411	6,85	60	280	4,67	60	352	5,87
120	Engenharia Química	Diurno	50	277	5,54	50	176	3,52	50	209	4,18
121	Engenharia de Alimentos	Diurno	40	298	7,45	40	102	2,55	40	261	6,53
130	Química Industrial	Diurno	40	159	3,98	40	135	3,38	40	79	1,98
140	Física/Licenciatura	Diurno	50	111	2,22	50	106	2,12	50	73	1,46
141	Física/Bacharelado	Diurno	50	85	1,70	50	67	1,34	50	68	1,36
142	Física/Licenciatura	Noturno	50	221	4,42	50	115	2,30	50	137	2,74
143	Engenharia Elétrica/Eletrônica	Diurno	40	344	8,60	60	244	4,07	60	236	3,93
144	Física Médica/Bacharelado	Diurno	50	113	2,26	50	147	2,94	50	87	1,74
150	Matemática/Licenciatura	Diurno	30	228	7,60	40	99	2,48	40	129	3,23
151	Matemática/Bacharelado	Diurno	10	33	3,30	20	25	1,25	20	32	1,60
152	Matemática /Licenciatura	Noturno	20	260	13,00	50	177	3,54	50	214	4,28
160	Química/Licenciatura**	Diurno									
161	Química/Bacharelado**	Diurno									
162	Química/Licenciatura	Noturno	60	367	6,12	60	145	2,42	60	211	3,52
163	Química Tecnológica/Bacharelado	Diurno	40	88	2,20	40	154	3,85	40	65	1,63
170	Ciência da Computação/Bacharelado	Diurno	50	378	7,56	50	206	4,12	50	370	7,40
171	Sistemas de Informação/Bacharelado	Noturno				50	264	5,28	50	359	7,18
180	Estatística/Bacharelado	Noturno	40	269	6,73	50	67	1,34	50	129	2,58
190	Engenharia de Materiais	Diurno				50	84	1,68	50	267	5,34
195	Engenharia Mecânica	Diurno				50	314	6,28	50	231	4,62
CCBS											
			335	3.832	11,44	500	2.473	4,95	500	2.997	5,99
240	Ciências Biológicas/Licenciatura	Diurno	30	372	12,40	30	133	4,43	30	195	6,50
241	Ciências Biológicas/Bacharelado	Diurno	15	158	10,53	30	185	6,17	30	227	7,57
242	Ciências Biológicas/Licenciatura	Noturno	20	354	17,70	40	202	5,05	40	272	6,80
250	Educação Física/Licenciatura**	Diurno	80	1.167	14,59						
251	Educação Física/Licenciatura	Diurno				50	460	9,20	50	540	10,80
252	Educação Física/Bacharelado	Diurno				50	255	5,10	50	312	6,24
260	Engenharia Agrônômica	Diurno	50	420	8,40	50	196	3,92	50	246	4,92
261	Engenharia Florestal	Diurno	50	358	7,16	50	171	3,42	50	222	4,44
262	Zootecnia/Bacharelado	Diurno	50	564	11,28	50	247	4,94	50	231	4,62
263	Geologia/Bacharelado	Diurno				50	235	4,70	50	267	5,34
264	Engenharia de Pesca	Diurno				50	93	1,86	50	221	4,42
270	Farmácia Bioquímica Clínica**	Diurno	20	249	12,45						
271	Farmácia Clínica Industrial**	Diurno	20	190	9,50						
272	Farmácia	Diurno				50	296	5,92	50	264	5,28

(*) Curso com entrada por continuidade (**) Curso em extinção

Candidatos inscritos no processo seletivo por curso

(continuação)

Cód.	Unidade/Curso	Turno	2006			2007			2008		
			Vagas	Inscritos	Insc/Vaga	Vagas	Inscritos	Insc/Vaga	Vagas	Inscritos	Insc/Vaga
CCSA			500	5.561	11,12	650	4.749	7,31	650	4.263	6,56
310	Administração/Bacharelado	Diurno	60	432	7,20	60	318	5,30	60	286	4,77
311	Administração/Bacharelado	Noturno	60	817	13,62	60	426	7,10	60	549	9,15
320	Ciências Contábeis/Bacharelado	Noturno	100	832	8,32	100	515	5,15	100	471	4,71
330	Ciências Econômicas/Bacharelado	Diurno	50	108	2,16	50	338	6,76	50	62	1,24
331	Ciências Econômicas/Bacharelado	Noturno	50	275	5,50	50	137	2,74	50	164	3,28
340	Direito/Bacharelado	Diurno	50	700	14,00	50	550	11,00	50	637	12,74
341	Direito/Bacharelado	Noturno	50	959	19,18	50	644	12,88	50	609	12,18
350	Serviço Social/Bacharelado**	Diurno									
351	Serviço Social / Bacharelado	Noturno	80	1.438	17,98	80	930	11,63	80	716	8,95
360	Engenharia de Produção	Diurno				50	356	7,12	50	271	5,42
370	Secretariado Executivo/Bacharelado	Noturno				50	287	5,74	50	215	4,30
380	Turismo/Bacharelado	Diurno				50	248	4,96	50	283	5,66
CECH			740	6.307	8,52	910	3.897	4,28	910	3.787	4,16
400	Filosofia/Licenciatura	Noturno	45	274	6,09	45	192	4,27	45	135	3,00
410	Pedagogia/Licenciatura	Diurno	40	308	7,70	40	194	4,85	40	171	4,28
414	Pedagogia/Licenciatura	Noturno	40	580	14,50	40	248	6,20	40	201	5,03
420	História/Licenciatura	Diurno	40	362	9,05	50	260	5,20	50	240	4,80
421	História/Bacharelado*	Diurno									
422	História/Licenciatura	Noturno	40	720	18,00	50	329	6,58	50	338	6,76
430	Geografia/Licenciatura	Diurno	70	657	9,39	70	347	4,96	70	230	3,29
431	Geografia/Bacharelado*	Diurno									
440	Letras – Português/Licenciatura	Diurno	50	347	6,94	50	155	3,10	50	241	4,82
442	Letras – Português/Licenciatura	Noturno	50	571	11,42	50	247	4,94	50	323	6,46
445	Letras – Espanhol/Licenciatura	Noturno	50	344	6,88	50	136	2,72	50	166	3,32
446	Letras – Português/Espanhol/Licenciatura	Diurno				50	126	2,52	50	194	3,88
450	Letras – Português/Inglês/Licenciatura	Diurno	50	196	3,92	50	183	3,66	50	157	3,14
455	Letras – Inglês/Licenciatura	Noturno	50	269	5,38	50	142	2,84	50	177	3,54
460	Letras – Português/Francês/Licenciatura	Diurno	30	71	2,37	30	74	2,47	30	24	0,80
461	Letras – Português/Francês/Licenciatura	Noturno	30	96	3,20	30	64	2,13	30	48	1,60
465	Letras – Francês/Licenciatura**	Noturno									
470	Ciências Sociais/Bacharelado	Diurno	45	246	5,47	45	182	4,04	45	135	3,00
471	Ciências Sociais/Licenciatura*	Diurno									
480	Formação de Psicólogo	Diurno	35	636	18,17	35	397	11,34	35	410	11,71
481	Psicologia/Licenciatura*	Diurno									
491	Artes Visuais/Licenciatura	Diurno	25	229	9,16	50	158	3,16	50	154	3,08
492	Com. Social – Jornalismo/Bacharelado	Diurno	25	292	11,68	50	282	5,64	50	267	5,34
493	Com. Social – Radialismo/Bacharelado	Diurno	25	109	4,36	25	93	3,72	25	77	3,08
494	Música – Educação Musical/Licenciatura	Diurno				50	88	1,76	50	99	1,98
SUBTOTAL			2.255	19.342	8,58	2.970	14.026	4,72	2.970	14.556	4,90

(*) Curso com entrada por continuidade (**) Curso em extinção

Candidatos inscritos no processo seletivo por curso

(continuação)

Cód.	Unidade/Curso	Turno	2006			2007			2008		
			Vagas	Inscritos	Insc/Vaga	Vagas	Inscritos	Insc/Vaga	Vagas	Inscritos	Insc/Vaga
Campus de Aracaju			160	2.852	17,83	350	4.068	11,62	350	4.123	11,78
210	Medicina	Diurno	80	1.523	19,04	100	1.853	18,53	100	1.953	19,53
220	Odontologia	Diurno	40	438	10,95	40	223	5,58	40	298	7,45
230	Enfermagem/Bacharelado	Diurno	40	891	22,28	60	578	9,63	60	645	10,75
231	Enfermagem/Licenciatura*	Diurno									
235	Nutrição/Bacharelado	Diurno				50	703	14,06	50	384	7,68
280	Fisioterapia/Bacharelado	Diurno				50	426	8,52	50	576	11,52
290	Fonoaudiologia/Bacharelado	Diurno				50	285	5,70	50	267	5,34
Campus de Itabaiana			500	2.289	4,58	500	1.643	3,29	500	2.063	4,13
500	Sistema de Informação/Bacharelado	Diurno	50	151	3,02	50	95	1,90	50	223	4,46
510	Administração/Bacharelado	Noturno	50	259	5,18	50	208	4,16	50	260	5,20
520	Ciências Biológicas/Licenciatura	Diurno	50	329	6,58	50	196	3,92	50	286	5,72
530	Ciências Contábeis/Bacharelado	Noturno	50	227	4,54	50	140	2,80	50	179	3,58
540	Física/Licenciatura	Noturno	50	147	2,94	50	84	1,68	50	111	2,22
550	Geografia/Licenciatura	Diurno	50	363	7,26	50	267	5,34	50	252	5,04
560	Letras – Português/Licenciatura	Noturno	50	376	7,52	50	268	5,36	50	236	4,72
570	Matemática/Licenciatura	Diurno	50	133	2,66	50	93	1,86	50	128	2,56
580	Normal Superior/Licenciatura	Noturno	50	167	3,34	50	235	4,70	50	239	4,78
590	Química/Licenciatura	Diurno	50	137	2,74	50	57	1,14	50	149	2,98
Campus de Laranjeiras						250	473	1,89	250	484	1,94
620	Arquitetura e Urbanismo	Diurno				50	249	4,98	50	216	4,32
630	Dança/Licenciatura	Noturno				50	59	1,18	50	59	1,18
640	Teatro/Licenciatura	Noturno				50	47	0,94	50	41	0,82
650	Museologia/Bacharelado	Diurno				50	40	0,80	50	80	1,60
660	Arqueologia/Bacharelado	Diurno				50	78	1,56	50	88	1,76
TOTAL			2.915	24.483	8,40	4.070	20.210	4,97	4.070	21.226	5,22

(*) Curso com entrada por continuidade (**) Curso em extinção
Fonte: CCV/PROGRAD

Situação posicional: início de cada ano letivo

Candidatos inscritos no processo seletivo por curso e opção de língua estrangeira

Cód.	Unidade/Curso	Turno	2006				2007					2008						
			Vagas	Inscritos			Total	Vagas	Inscritos			Total	Vagas	Inscritos			Total	
				Espanhol	Francês	Inglês			Espanhol	Francês	Inglês			Espanhol	Francês	Inglês		
Campus de São Cristóvão																		
CCET			680	1.436	28	2.178	3.642	910	1.187	15	1.705	2.907	910	1.445	20	2.044	3.509	
110	Engenharia Civil	Diurno	60	145	3	263	411	60	105	3	172	280	60	142	1	209	352	
120	Engenharia Química	Diurno	50	104	3	170	277	50	72		104	176	50	91		118	209	
121	Engenharia de Alimentos	Diurno	40	115	1	182	298	40	48		54	102	40	117	2	142	261	
130	Química Industrial	Diurno	40	70		89	159	40	66	1	68	135	40	41	1	37	79	
140	Física/Licenciatura	Diurno	50	44	2	65	111	50	44	1	61	106	50	30		43	73	
141	Física/Bacharelado	Diurno	50	35		50	85	50	24		43	67	50	27	1	40	68	
142	Física/Licenciatura	Noturno	50	89	3	129	221	50	53	1	61	115	50	56	2	79	137	
143	Engenharia Elétrica/Eletrônica	Diurno	40	91	2	251	344	60	71	2	171	244	60	76	1	159	236	
144	Física Médica/Bacharelado	Diurno	50	47		66	113	50	60	1	86	147	50	32		55	87	
150	Matemática/Licenciatura	Diurno	30	92	4	132	228	40	45	1	53	99	40	51	1	77	129	
151	Matemática/Bacharelado	Diurno	10	14	2	17	33	20	11		14	25	20	15	1	16	32	
152	Matemática /Licenciatura	Noturno	20	122	1	137	260	50	80		97	177	50	108	1	105	214	
160	Química/Licenciatura**	Diurno																
161	Química/Bacharelado**	Diurno																
162	Química/Licenciatura	Noturno	60	189	2	176	367	60	85		60	145	60	112	1	98	211	
163	Química Tecnológica/Bacharelado	Diurno	40	51		37	88	40	68		86	154	40	35	1	29	65	
170	Ciência da Computação/Bacharelado	Diurno	50	104		274	378	50	52	1	153	206	50	113	2	255	370	
171	Sistemas de Informação/Bacharelado	Noturno						50	94		170	264	50	121	2	236	359	
180	Estatística/Bacharelado	Noturno	40	124	5	140	269	50	29	2	36	67	50	60	2	67	129	
190	Engenharia de Materiais	Diurno						50	48		36	84	50	129	1	137	267	
195	Engenharia Mecânica	Diurno						50	132	2	180	314	50	89		142	231	
CCBS			335	1.752	34	2.046	3.832	500	1.150	9	1.314	2.473	500	1.421	15	1.561	2.997	
240	Ciências Biológicas/Licenciatura	Diurno	30	168	4	200	372	30	60		73	133	30	88		107	195	
241	Ciências Biológicas/Bacharelado	Diurno	15	55		103	158	30	69	1	115	185	30	92	3	132	227	
242	Ciências Biológicas/Licenciatura	Noturno	20	177	4	173	354	40	99	1	102	202	40	144		128	272	
250	Educação Física/Licenciatura**	Diurno	80	526	13	628	1.167											
251	Educação Física/Licenciatura	Diurno						50	220	1	239	460	50	224	4	312	540	
252	Educação Física/Bacharelado	Diurno						50	113	2	140	255	50	150	1	161	312	
260	Engenharia Agrônoma	Diurno	50	202		218	420	50	86	1	109	196	50	121	4	121	246	
261	Engenharia Florestal	Diurno	50	178	3	177	358	50	89	1	81	171	50	95	2	125	222	
262	Zootecnia/Bacharelado	Diurno	50	272	4	288	564	50	118	1	128	247	50	126		105	231	
263	Geologia/Bacharelado	Diurno						50	108		127	235	50	124		143	267	
264	Engenharia de Pesca	Diurno						50	53		40	93	50	115		106	221	
270	Farmácia Bioquímica Clínica**	Diurno	20	95	2	152	249											
271	Farmácia Clínica Industrial**	Diurno	20	79	4	107	190											
272	Farmácia	Diurno						50	135	1	160	296	50	142	1	121	264	

(*) Curso com entrada por continuidade (**) Curso em extinção

Candidatos inscritos no processo seletivo por curso e opção de língua estrangeira

(continuação)

Cód.	Unidade/Curso	Turno	2006					2007					2008				
			Vagas	Inscritos			Total	Vagas	Inscritos			Total	Vagas	Inscritos			Total
				Espanhol	Francês	Inglês			Espanhol	Francês	Inglês			Espanhol	Francês	Inglês	
CCSA			500	2.547	57	2.957	5.561	650	2.232	40	2.477	4.749	650	2.034	22	2.207	4.263
310	Administração/Bacharelado	Diurno	60	163	3	266	432	60	135	1	182	318	60	119	2	165	286
311	Administração/Bacharelado	Noturno	60	401	8	408	817	60	190	6	230	426	60	280	3	266	549
320	Ciências Contábeis/Bacharelado	Noturno	100	420	6	406	832	100	265	6	244	515	100	235	3	233	471
330	Ciências Econômicas/Bacharelado	Diurno	50	57		51	108	50	146	2	190	338	50	29		33	62
331	Ciências Econômicas/Bacharelado	Noturno	50	134	1	140	275	50	80	2	55	137	50	79		85	164
340	Direito/Bacharelado	Diurno	50	257	7	436	700	50	192	3	355	550	50	258	3	376	637
341	Direito/Bacharelado	Noturno	50	350	9	600	959	50	239	3	402	644	50	235	3	371	609
350	Serviço Social/Bacharelado**	Diurno															
351	Serviço Social/Bacharelado	Noturno	80	765	23	650	1.438	80	517	10	403	930	80	406	4	306	716
360	Engenharia de Produção	Diurno						50	160	1	195	356	50	116	1	154	271
370	Secretariado Executivo/Bacharelado	Noturno						50	181	3	103	287	50	143	2	70	215
380	Turismo/Bacharelado	Diurno						50	127	3	118	248	50	134	1	148	283
CECH			740	3.132	128	3.047	6.307	910	1.904	65	1.928	3.897	910	1.909	39	1.839	3.787
400	Filosofia/Licenciatura	Noturno	45	136	7	131	274	45	106	3	83	192	45	60	3	72	135
410	Pedagogia/Licenciatura	Diurno	40	156	6	146	308	40	91	3	100	194	40	86	1	84	171
414	Pedagogia/Licenciatura	Noturno	40	327	11	242	580	40	135	3	110	248	40	107	1	93	201
420	História/Licenciatura	Diurno	40	179	5	178	362	50	124	4	132	260	50	118	5	117	240
421	História/Bacharelado*	Diurno															
422	História/Licenciatura	Noturno	40	356	9	355	720	50	170		159	329	50	186	2	150	338
430	Geografia/Licenciatura	Diurno	70	367	6	284	657	70	207	1	139	347	70	117		113	230
431	Geografia/Bacharelado*	Diurno															
440	Letras – Português/Licenciatura	Diurno	50	188	10	149	347	50	70	6	79	155	50	104	4	133	241
442	Letras – Português/Licenciatura	Noturno	50	309	18	244	571	50	128	3	116	247	50	176	4	143	323
445	Letras – Espanhol/Licenciatura	Noturno	50	325	1	18	344	50	129	1	6	136	50	158		8	166
446	Letras – Português/Espanhol/Licenciatura	Diurno						50	119	1	6	126	50	174	1	19	194
450	Letras – Português/Inglês/Licenciatura	Diurno	50	22	1	173	196	50	10		173	183	50	15	2	140	157
455	Letras – Inglês/Licenciatura	Noturno	50	10	2	257	269	50	4		138	142	50	2	1	174	177
460	Letras – Português/Francês/Licenciatura	Diurno	30	38	11	22	71	30	36	7	31	74	30	13	2	9	24
461	Letras – Português/Francês/Licenciatura	Noturno	30	52	19	25	96	30	31	17	16	64	30	30	4	14	48
465	Letras – Francês/Licenciatura**	Noturno															
470	Ciências Sociais/Bacharelado	Diurno	45	139	4	103	246	45	95	2	85	182	45	74		61	135
471	Ciências Sociais/Licenciatura*	Diurno															
480	Formação de Psicólogo	Diurno	35	259	12	365	636	35	167	6	224	397	35	205	5	200	410
481	Psicologia/Licenciatura*	Diurno															
491	Artes Visuais/Licenciatura	Diurno	25	98	2	129	229	50	71	3	84	158	50	67	2	85	154
492	Com. Social – Jornalismo/Bacharelado	Diurno	25	119	4	169	292	50	134	1	147	282	50	122	1	144	267
493	Com. Social – Radialismo/Bacharelado	Diurno	25	52		57	109	25	41	2	50	93	25	42	1	34	77
494	Música – Educação Musical/Licenciatura	Diurno						50	36	2	50	88	50	53		46	99
SUBTOTAL			2.255	8.867	247	10.228	19.342	2.970	6.473	129	7.424	14.026	2.970	6.809	96	7.651	14.556

(*) Curso com entrada por continuidade (**) Curso em extinção

Candidatos inscritos no processo seletivo por curso e opção de língua estrangeira

(continuação)

Cód.	Unidade/Curso	Turno	2006					2007					2008				
			Vagas	Inscritos			Total	Vagas	Inscritos			Total	Vagas	Inscritos			Total
				Espanhol	Francês	Inglês			Espanhol	Francês	Inglês			Espanhol	Francês	Inglês	
Campus de Aracaju			160	1.117	20	1.715	2.852	350	1.774	27	2.267	4.068	350	1.994	17	2.112	4.123
210	Medicina	Diurno	80	535	6	982	1.523	100	729	8	1.116	1.853	100	835	5	1.113	1.953
220	Odontologia	Diurno	40	202		236	438	40	100	2	121	223	40	173	1	124	298
230	Enfermagem/Bacharelado	Diurno	40	380	14	497	891	60	271	4	303	578	60	364	8	273	645
231	Enfermagem/Licenciatura*	Diurno															
235	Nutrição/Bacharelado	Diurno						50	311	8	384	703	50	203		181	384
280	Fisioterapia/Bacharelado	Diurno						50	208	2	216	426	50	260	2	314	576
290	Fonoaudiologia/Bacharelado	Diurno						50	155	3	127	285	50	159	1	107	267
Campus de Itabaiana			500	1.260	12	1.017	2.289	500	924	12	707	1.643	500	1.109	6	948	2.063
500	Sistema de Informação/Bacharelado	Diurno	50	58		93	151	50	47		48	95	50	91		132	223
510	Administração/Bacharelado	Noturno	50	149	1	109	259	50	117	2	89	208	50	151		109	260
520	Ciências Biológicas/Licenciatura	Diurno	50	162		167	329	50	111	2	83	196	50	135	1	150	286
530	Ciências Contábeis/Bacharelado	Noturno	50	118	1	108	227	50	79		61	140	50	105	1	73	179
540	Física/Licenciatura	Noturno	50	80	2	65	147	50	46		38	84	50	52		59	111
550	Geografia/Licenciatura	Diurno	50	221	2	140	363	50	153		114	267	50	147		105	252
560	Letras – Português/Licenciatura	Noturno	50	224	2	150	376	50	157	3	108	268	50	149	1	86	236
570	Matemática/Licenciatura	Diurno	50	72	2	59	133	50	46	1	46	93	50	63		65	128
580	Normal Superior/Licenciatura	Noturno	50	95	2	70	167	50	138	4	93	235	50	146	3	90	239
590	Química/Licenciatura	Diurno	50	81		56	137	50	30		27	57	50	70		79	149
Campus de Laranjeiras								250	208	6	259	473	250	240	8	236	484
620	Arquitetura e Urbanismo	Diurno						50	101		148	249	50	96		120	216
630	Dança/Licenciatura	Noturno						50	27		32	59	50	31	4	24	59
640	Teatro/Licenciatura	Noturno						50	18	2	27	47	50	23	1	17	41
650	Museologia/Bacharelado	Diurno						50	28	1	11	40	50	43	3	34	80
660	Arqueologia/Bacharelado	Diurno						50	34	3	41	78	50	47		41	88
TOTAL			2.915	11.244	279	12.960	24.483	4.070	9.379	174	10.657	20.210	4.070	10.152	127	10.947	21.226

(*) Curso com entrada por continuidade (**) Curso em extinção

Fonte: CCV/PROGRAD

Situação posicional: início de cada ano letivo

Candidatos inscritos no processo seletivo por curso e sexo

Cód.	Unidade/Curso	Turno	2006				2007				2008			
			Vagas	Inscritos		Total	Vagas	Inscritos		Total	Vagas	Inscritos		Total
				Fem	Masc			Fem	Masc			Fem	Masc	
Campus de São Cristóvão														
CCET			680	1.276	2.366	3.642	910	824	2.083	2.907	910	1.196	2.313	3.509
110	Engenharia Civil	Diurno	60	116	295	411	60	70	210	280	60	88	264	352
120	Engenharia Química	Diurno	50	96	181	277	50	67	109	176	50	86	123	209
121	Engenharia de Alimentos	Diurno	40	240	58	298	40	82	20	102	40	210	51	261
130	Química Industrial	Diurno	40	77	82	159	40	72	63	135	40	51	28	79
140	Física/Licenciatura	Diurno	50	26	85	111	50	24	82	106	50	21	52	73
141	Física/Bacharelado	Diurno	50	10	75	85	50	14	53	67	50	18	50	68
142	Física/Licenciatura	Noturno	50	31	190	221	50	17	98	115	50	37	100	137
143	Engenharia Elétrica/Eletrônica	Diurno	40	27	317	344	60	15	229	244	60	19	217	236
144	Física Médica/Bacharelado	Diurno	50	43	70	113	50	68	79	147	50	43	44	87
150	Matemática/Licenciatura	Diurno	30	95	133	228	40	34	65	99	40	59	70	129
151	Matemática/Bacharelado	Diurno	10	9	24	33	20	7	18	25	20	13	19	32
152	Matemática /Licenciatura	Noturno	20	104	156	260	50	59	118	177	50	74	140	214
160	Química/Licenciatura**	Diurno												
161	Química/Bacharelado**	Diurno												
162	Química/Licenciatura	Noturno	60	167	200	367	60	79	66	145	60	119	92	211
163	Química Tecnológica/Bacharelado	Diurno	40	45	43	88	40	79	75	154	40	33	32	65
170	Ciência da Computação/Bacharelado	Diurno	50	64	314	378	50	18	188	206	50	54	316	370
171	Sistemas de Informação/Bacharelado	Noturno					50	50	214	264	50	82	277	359
180	Estatística/Bacharelado	Noturno	40	126	143	269	50	24	43	67	50	69	60	129
190	Engenharia de Materiais	Diurno					50	24	60	84	50	102	165	267
195	Engenharia Mecânica	Diurno					50	21	293	314	50	18	213	231
CCBS			335	2.199	1.633	3.832	500	1.215	1.258	2.473	500	1.584	1.413	2.997
240	Ciências Biológicas/Licenciatura	Diurno	30	296	76	372	30	98	35	133	30	159	36	195
241	Ciências Biológicas/Bacharelado	Diurno	15	118	40	158	30	121	64	185	30	165	62	227
242	Ciências Biológicas/Licenciatura	Noturno	20	257	97	354	40	129	73	202	40	186	86	272
250	Educação Física/Licenciatura**	Diurno	80	582	585	1.167								
251	Educação Física/Licenciatura	Diurno					50	203	257	460	50	232	308	540
252	Educação Física/Bacharelado	Diurno					50	106	149	255	50	149	163	312
260	Engenharia Agrônômica	Diurno	50	141	279	420	50	55	141	196	50	88	158	246
261	Engenharia Florestal	Diurno	50	157	201	358	50	59	112	171	50	104	118	222
262	Zootecnia/Bacharelado	Diurno	50	324	240	564	50	110	137	247	50	112	119	231
263	Geologia/Bacharelado	Diurno					50	89	146	235	50	102	165	267
264	Engenharia de Pesca	Diurno					50	25	68	93	50	95	126	221
270	Farmácia Bioquímica Clínica**	Diurno	20	181	68	249								
271	Farmácia Clínica Industrial**	Diurno	20	143	47	190								
272	Farmácia	Diurno					50	220	76	296	50	192	72	264

(*) Curso com entrada por continuidade (**) Curso em extinção

Candidatos inscritos no processo seletivo por curso e sexo

(continuação)

Cód.	Unidade/Curso	Turno	2006				2007				2008			
			Vagas	Inscritos		Total	Vagas	Inscritos		Total	Vagas	Inscritos		Total
				Fem	Masc			Fem	Masc			Fem	Masc	
CCSA			500	3.323	2.238	5.561	650	2.848	1.901	4.749	650	2.571	1.692	4.263
310	Administração/Bacharelado	Diurno	60	252	180	432	60	180	138	318	60	161	125	286
311	Administração/Bacharelado	Noturno	60	395	422	817	60	196	230	426	60	271	278	549
320	Ciências Contábeis/Bacharelado	Noturno	100	399	433	832	100	252	263	515	100	245	226	471
330	Ciências Econômicas/Bacharelado	Diurno	50	51	57	108	50	198	140	338	50	31	31	62
331	Ciências Econômicas/Bacharelado	Noturno	50	128	147	275	50	54	83	137	50	62	102	164
340	Direito/Bacharelado	Diurno	50	410	290	700	50	332	218	550	50	394	243	637
341	Direito/Bacharelado	Noturno	50	410	549	959	50	260	384	644	50	264	345	609
350	Serviço Social/Bacharelado **	Diurno												
351	Serviço Social/Bacharelado	Noturno	80	1.278	160	1.438	80	846	84	930	80	645	71	716
360	Engenharia de Produção	Diurno					50	111	245	356	50	101	170	271
370	Secretariado Executivo/Bacharelado	Noturno					50	242	45	287	50	179	36	215
380	Turismo/Bacharelado	Diurno					50	177	71	248	50	218	65	283
CECH			740	4.355	1.952	6.307	910	2.491	1.406	3.897	910	2.534	1.253	3.787
400	Filosofia/Licenciatura	Noturno	45	121	153	274	45	65	127	192	45	42	93	135
410	Pedagogia/Licenciatura	Diurno	40	285	23	308	40	185	9	194	40	165	6	171
414	Pedagogia/Licenciatura	Noturno	40	526	54	580	40	228	20	248	40	186	15	201
420	História/Licenciatura	Diurno	40	215	147	362	50	143	117	260	50	138	102	240
421	História/Bacharelado*	Diurno												
422	História/Licenciatura	Noturno	40	341	379	720	50	152	177	329	50	146	192	338
430	Geografia/Licenciatura	Diurno	70	336	321	657	70	162	185	347	70	118	112	230
431	Geografia/Bacharelado*	Diurno												
440	Letras – Português/Licenciatura	Diurno	50	299	48	347	50	135	20	155	50	209	32	241
442	Letras – Português/Licenciatura	Noturno	50	448	123	571	50	182	65	247	50	259	64	323
445	Letras – Espanhol/Licenciatura	Noturno	50	281	63	344	50	104	32	136	50	128	38	166
446	Letras – Português/Espanhol/Licenciatura	Diurno					50	100	26	126	50	163	31	194
450	Letras – Português/Inglês/Licenciatura	Diurno	50	142	54	196	50	124	59	183	50	110	47	157
455	Letras – Inglês/Licenciatura	Noturno	50	153	116	269	50	73	69	142	50	80	97	177
460	Letras – Português/Francês/Licenciatura	Diurno	30	52	19	71	30	52	22	74	30	17	7	24
461	Letras – Português/Francês/Licenciatura	Noturno	30	63	33	96	30	44	20	64	30	34	14	48
465	Letras – Francês/Licenciatura**	Noturno												
470	Ciências Sociais/Bacharelado	Diurno	45	173	73	246	45	106	76	182	45	79	56	135
471	Ciências Sociais/Licenciatura*	Diurno												
480	Formação de Psicólogo	Diurno	35	528	108	636	35	308	89	397	35	327	83	410
481	Psicologia/Licenciatura*	Diurno												
491	Artes Visuais/Licenciatura	Diurno	25	149	80	229	50	97	61	158	50	97	57	154
492	Com. Social – Jornalismo/Bacharelado	Diurno	25	194	98	292	50	167	115	282	50	180	87	267
493	Com. Social – Radialismo/Bacharelado	Diurno	25	49	60	109	25	37	56	93	25	31	46	77
494	Música – Educação Musical/Licenciatura	Diurno					50	27	61	88	50	25	74	99
SUBTOTAL			2.255	11.153	8.189	19.342	2.970	7.378	6.648	14.026	2.970	7.885	6.671	14.556

(*) Curso com entrada por continuidade (**) Curso em extinção

Candidatos inscritos no processo seletivo por curso e sexo

(continuação)

Cód.	Unidade/Curso	Turno	2006				2007				2008			
			Vagas	Inscritos		Total	Vagas	Inscritos		Total	Vagas	Inscritos		Total
				Fem	Masc			Fem	Masc			Fem	Masc	
Campus de Aracaju			160	2.031	821	2.852	350	3.013	1.055	4.068	350	3.050	1.073	4.123
210	Medicina	Diurno	80	945	578	1.523	100	1.112	741	1.853	100	1.208	745	1.953
220	Odontologia	Diurno	40	281	157	438	40	144	79	223	40	196	102	298
230	Enfermagem/Bacharelado	Diurno	40	805	86	891	60	513	65	578	60	564	81	645
231	Enfermagem/Licenciatura*	Diurno												
235	Nutrição/Bacharelado	Diurno					50	648	55	703	50	355	29	384
280	Fisioterapia/Bacharelado	Diurno					50	354	72	426	50	476	100	576
290	Fonoaudiologia/Bacharelado	Diurno					50	242	43	285	50	251	16	267
Campus de Itabaiana			500	1.397	892	2.289	500	1.093	550	1.643	500	1.350	713	2.063
500	Sistema de Informação/Bacharelado	Diurno	50	39	112	151	50	20	75	95	50	65	158	223
510	Administração/Bacharelado	Noturno	50	119	140	259	50	102	106	208	50	144	116	260
520	Ciências Biológicas/Licenciatura	Diurno	50	266	63	329	50	167	29	196	50	232	54	286
530	Ciências Contábeis/Bacharelado	Noturno	50	121	106	227	50	67	73	140	50	105	74	179
540	Física/Licenciatura	Noturno	50	41	106	147	50	45	39	84	50	61	50	111
550	Geografia/Licenciatura	Diurno	50	221	142	363	50	165	102	267	50	148	104	252
560	Letras – Português/Licenciatura	Noturno	50	304	72	376	50	221	47	268	50	195	41	236
570	Matemática/Licenciatura	Diurno	50	62	71	133	50	59	34	93	50	77	51	128
580	Normal Superior/Licenciatura	Noturno	50	145	22	167	50	207	28	235	50	220	19	239
590	Química/Licenciatura	Diurno	50	79	58	137	50	40	17	57	50	103	46	149
Campus de Laranjeiras							250	291	182	473	250	299	185	484
620	Arquitetura e Urbanismo	Diurno					50	152	97	249	50	132	84	216
630	Dança/Licenciatura	Noturno					50	53	6	59	50	51	8	59
640	Teatro/Licenciatura	Noturno					50	24	23	47	50	23	18	41
650	Museologia/Bacharelado	Diurno					50	25	15	40	50	48	32	80
660	Arqueologia/Bacharelado	Diurno					50	37	41	78	50	45	43	88
TOTAL			2.915	14.581	9.902	24.483	4.070	11.775	8.435	20.210	4.070	12.584	8.642	21.226

(*) Curso com entrada por continuidade (***) Curso em extinção

Fonte: CCV/PROGRAD

Situação posicional: início de cada ano letivo

Candidatos inscritos no processo seletivo por curso, idade e sexo

Cód.	Unidade/Curso	Turno	2006						2007						2008					
			Até 24		25 a 34		Acima de 34		Até 24		25 a 34		Acima de 34		Até 24		25 a 34		Acima de 34	
			Fem	Masc	Fem	Masc	Fem	Masc	Fem	Masc	Fem	Masc	Fem	Masc	Fem	Masc	Fem	Masc	Fem	Masc
Campus de São Cristóvão																				
CCET			1.096	1.979	151	301	29	86	729	1.718	81	284	14	81	1.050	1.987	117	248	29	78
110	Engenharia Civil	Diurno	96	250	20	30		15	63	181	6	21	1	8	76	237	11	22	1	5
120	Engenharia Química	Diurno	90	171	5	9	1	1	64	101	3	5		3	81	113	3	7	2	3
121	Engenharia de Alimentos	Diurno	217	53	18	3	5	2	76	18	5	2	1		190	48	17	3	3	
130	Química Industrial	Diurno	69	70	8	11		1	66	56	4	5	2	2	46	28	3			2
140	Física/Licenciatura	Diurno	23	65	2	14	1	6	21	74	2	8	1		19	40	2	6		6
141	Física/Bacharelado	Diurno	9	68	1	6		1	12	46	2	7			17	46	1	2		2
142	Física/Licenciatura	Noturno	23	129	6	51	2	10	16	61	1	28		9	34	76	2	18	1	6
143	Engenharia Elétrica/Eletrônica	Diurno	26	287	1	24		6	14	203	1	19		7	17	187	1	22	1	8
144	Física Médica /Bacharelado	Diurno	40	62	3	7		1	65	70	3	6		3	40	38	2	4	1	2
150	Matemática/Licenciatura	Diurno	78	105	11	19	6	9	26	52	7	9	1	4	52	56	7	8		6
151	Matemática/Bacharelado	Diurno	9	17		5		2	5	15	2	2		1	10	14	3	5		
152	Matemática /Licenciatura	Noturno	74	108	22	35	8	13	40	66	14	39	5	13	56	97	12	32	6	11
160	Química/Licenciatura **	Diurno																		
161	Química/Bacharelado**	Diurno																		
162	Química/Licenciatura	Noturno	137	161	27	32	3	7	68	53	9	10	2	3	98	70	21	18		4
163	Química Tecnológica / Bacharelado	Diurno	42	37	2	4	1	2	75	72	4	1		2	25	25	6	6	2	1
170	Ciência da Computação /Bacharelado	Diurno	55	289	9	21		4	18	170		14		4	51	293	1	21	2	2
171	Sistemas de Informação/Bacharelado	Noturno							41	168	9	38		8	74	235	7	31	1	11
180	Estatística/Bacharelado	Noturno	108	107	16	30	2	6	19	26	4	12	1	5	57	47	9	10	3	3
190	Engenharia de Materiais	Diurno							22	48	2	12			91	153	7	10	4	2
195	Engenharia Mecânica	Diurno							18	238	3	46		9	16	184	2	23		6
CCBS			2.006	1.433	161	158	32	42	1.092	1.110	104	108	19	40	1.435	1.261	125	115	24	37
240	Ciências Biológicas/Licenciatura	Diurno	282	73	12	3	2		94	34	2	1	2		151	36	6			2
241	Ciências Biológicas/Bacharelado	Diurno	112	39	6	1			115	58	3	5	3	1	154	58	7	4	4	
242	Ciências Biológicas/Licenciatura	Noturno	220	80	31	15	6	2	108	54	19	16	2	3	142	68	34	17	10	1
250	Educação Física/Licenciatura**	Diurno	529	516	45	57	8	12	182	230	17	24	4	3						
251	Educação Física/Licenciatura	Diurno													216	277	15	26	1	5
252	Educação Física/Bacharelado	Diurno							92	136	14	8		5	144	144	5	14		5
260	Engenharia Agrônoma	Diurno	128	251	11	24	2	4	50	132	4	5	1	4	76	146	11	9	1	3
261	Engenharia Florestal	Diurno	147	177	7	17	3	7	55	96	1	9	3	7	92	107	10	4	2	7
262	Zootecnia/Bacharelado	Diurno	294	196	22	30	8	14	104	130	5	4	1	3	109	104	3	10		5
263	Geologia/Bacharelado	Diurno							70	121	18	18	1	7	95	145	7	15		5
264	Engenharia de Pesca	Diurno							22	54	3	11		3	87	108	6	14	2	4
270	Farmácia Bioquímica Clínica**	Diurno	163	58	16	7	2	3												
271	Farmácia Clínica Industrial**	Diurno	131	43	11	4	1													
272	Farmácia	Diurno							200	65	18	7	2	4	169	68	21	2	2	2

(*) Curso com entrada por continuidade (**) Curso em extinção

Candidatos inscritos no processo seletivo por curso, idade e sexo

(continuação)

Cód.	Unidade/Curso	Turno	2006						2007						2008					
			Até 24		25 a 34		Acima de 34		Até 24		25 a 34		Acima de 34		Até 24		25 a 34		Acima de 34	
			Fem	Masc	Fem	Masc	Fem	Masc	Fem	Masc	Fem	Masc	Fem	Masc	Fem	Masc	Fem	Masc	Fem	Masc
CCSA			2.620	1.672	562	390	141	176	2.228	1.413	458	341	162	147	2.074	1.248	361	299	136	145
310	Administração/Bacharelado	Diurno	228	167	20	11	4	2	161	128	14	9	5	1	143	116	12	6	6	3
311	Administração/Bacharelado	Noturno	312	333	68	73	15	16	154	165	30	54	12	11	217	202	42	54	12	22
320	Ciências Contábeis/Bacharelado	Noturno	304	336	83	71	12	26	185	184	53	55	14	24	202	159	32	50	11	17
330	Ciências Econômicas/Bacharelado	Diurno	45	47	5	9	1	1	184	127	14	9		4	25	23	5	6	1	2
331	Ciências Econômicas/Bacharelado	Noturno	101	98	26	34	1	15	40	55	14	21		7	49	69	12	26	1	7
340	Direito/Bacharelado	Diurno	376	235	25	26	9	29	304	182	18	18	10	18	366	204	15	20	13	19
341	Direito/Bacharelado	Noturno	319	353	72	123	19	73	198	236	44	88	18	60	208	228	33	67	23	50
350	Serviço Social/ Bacharelado**	Diurno																		
351	Serviço Social / Bacharelado	Noturno	935	103	263	43	80	14	603	56	173	22	70	6	470	43	129	17	46	11
360	Engenharia de Produção	Diurno							93	196	17	40	1	9	83	131	16	30	2	9
370	Secretariado Executivo/Bacharelado	Noturno							163	32	59	11	20	2	128	24	39	11	12	1
380	Turismo/Bacharelado	Diurno							143	52	22	14	12	5	183	49	26	12	9	4
CECH			3.424	1.452	700	372	231	128	1.936	992	391	278	164	136	2.000	927	362	230	172	96
400	Filosofia/Licenciatura	Noturno	85	99	26	42	10	12	44	71	15	34	6	22	28	53	7	27	7	13
410	Pedagogia/Licenciatura	Diurno	239	14	32	6	14	3	146	7	25	1	14	1	127	4	27		11	2
414	Pedagogia/Licenciatura	Noturno	364	31	128	18	34	5	145	9	56	7	27	4	126	7	46	6	14	2
420	História/Licenciatura	Diurno	183	131	25	10	7	6	123	105	13	8	7	4	124	89	13	7	1	6
421	História/Bacharelado*	Diurno																		
422	História/Licenciatura	Noturno	249	277	73	72	19	30	103	113	37	45	12	19	106	131	25	44	15	17
430	Geografia/Licenciatura	Diurno	290	265	34	48	12	8	137	150	17	25	8	10	90	93	17	14	11	5
431	Geografia/Bacharelado*	Diurno																		
440	Letras – Português/Licenciatura	Diurno	243	32	35	16	21		112	14	15	4	8	2	172	28	21	2	16	2
442	Letras – Português/Licenciatura	Noturno	302	70	115	42	31	11	124	31	36	28	22	6	191	43	41	16	27	5
445	Letras – Espanhol/Licenciatura	Noturno	194	33	69	24	18	6	72	15	24	9	8	8	84	24	38	11	6	3
446	Letras – Português/Espanhol/Licenciatura	Diurno							76	12	21	9	3	5	132	20	23	6	8	5
450	Letras – Português/Inglês/Licenciatura	Diurno	116	44	19	5	7	5	99	43	19	15	6	1	90	35	13	6	7	6
455	Letras – Inglês/Licenciatura	Noturno	124	87	26	23	3	6	55	44	13	16	5	9	69	67	6	26	5	4
460	Letras – Português/Francês/Licenciatura	Diurno	37	11	10	5	5	3	43	19	5	2	4	1	14	6	3	1		
461	Letras – Português/Francês/Licenciatura	Noturno	41	23	17	7	5	3	25	11	17	5	2	4	20	11	12	2	2	1
465	Letras – Francês/Licenciatura**	Noturno																		
470	Ciências Sociais/Bacharelado	Diurno	144	49	17	17	12	7	85	55	17	12	4	9	59	42	13	11	7	3
471	Ciências Sociais/Licenciatura*	Diurno																		
480	Formação de Psicólogo	Diurno	468	89	43	8	17	11	273	77	22	9	13	3	284	74	25	4	18	5
481	Psicologia/Licenciatura*	Diurno																		
491	Artes Visuais/Licenciatura	Diurno	119	69	18	6	12	5	80	44	10	13	7	4	77	45	8	8	12	4
492	Com. Social – Jornalismo/Bacharelado	Diurno	183	86	8	9	3	3	153	102	13	6	1	7	166	77	11	6	3	4
493	Com. Social – Radialismo/Bacharelado	Diurno	43	42	5	14	1	4	31	44	4	8	2	4	29	36	2	10		
494	Música – Educação Musical/Licenciatura	Diurno							10	26	12	22	5	13	12	42	11	23	2	9
SUBTOTAL			9.146	6.536	1.574	1.221	433	432	5.985	5.233	1.034	1.011	359	404	6.559	5.423	965	892	361	356

(*) Curso com entrada por continuidade (**) Curso em extinção

Candidatos inscritos no processo seletivo por curso, idade e sexo

(continuação)

Cód.	Unidade/Curso	Turno	2006						2007						2008					
			Até 24		25 a 34		Acima de 34		Até 24		25 a 34		Acima de 34		Até 24		25 a 34		Acima de 34	
			Fem	Masc	Fem	Masc	Fem	Masc	Fem	Masc	Fem	Masc	Fem	Masc	Fem	Masc	Fem	Masc	Fem	Masc
Campus de Aracaju			1.825	751	162	60	44	10	2.665	946	257	84	91	25	2.768	978	227	73	55	22
210	Medicina	Diurno	892	538	39	33	14	7	1.049	675	55	53	8	13	1.138	688	60	41	10	16
220	Odontologia	Diurno	278	148	3	8		1	134	72	8	4	2	3	184	98	11	4	1	
230	Enfermagem/Bacharelado	Diurno	655	65	120	19	30	2	426	50	66	9	21	6	454	56	86	20	24	5
231	Enfermagem/Licenciatura*	Diurno																		
235	Nutrição/Bacharelado	Diurno							527	51	77	3	44	1	312	24	30	4	13	1
280	Fisioterapia/Bacharelado	Diurno							323	64	23	6	8	2	451	96	20	4	5	
290	Fonoaudiologia/Bacharelado	Diurno							206	34	28	9	8		229	16	20		2	
Campus de Itabaiana			1.111	705	231	145	55	42	848	411	202	112	43	27	1.097	564	217	126	36	23
500	Sistema de Informação/Bacharelado	Diurno	35	97	4	12		3	17	61	3	11		3	62	140	3	16		2
510	Administração/Bacharelado	Noturno	94	110	23	25	2	5	74	81	22	17	6	8	116	89	25	21	3	6
520	Ciências Biológicas/Licenciatura	Diurno	232	52	23	7	11	4	139	26	23	2	5	1	195	48	31	6	6	
530	Ciências Contábeis/Bacharelado	Noturno	97	87	20	12	4	7	48	51	19	18		4	79	55	22	13	4	6
540	Física/Licenciatura	Noturno	34	82	6	21	1	3	36	29	6	8	3	2	55	38	6	11		1
550	Geografia/Licenciatura	Diurno	180	109	36	27	5	6	133	79	23	21	9	2	131	81	13	20	4	3
560	Letras – Português/Licenciatura	Noturno	223	50	65	14	16	8	172	25	39	16	10	6	139	21	49	18	7	2
570	Matemática/Licenciatura	Diurno	55	58	7	10		3	48	26	11	7	0	1	67	42	7	8	3	1
580	Normal Superior/Licenciatura	Noturno	89	11	42	8	14	3	142	17	55	11	10		155	8	56	9	9	2
590	Química/Licenciatura	Diurno	72	49	5	9	2		39	16	1	1			98	42	5	4		
Campus de Laranjeiras									236	130	39	26	16	26	237	150	33	23	29	12
620	Arquitetura e Urbanismo	Diurno							137	79	12	8	3	10	123	76	6	6	3	2
630	Dança/Licenciatura	Noturno							41	1	11	2	1	3	36	1	11	5	4	2
640	Teatro/Licenciatura	Noturno							17	9	4	8	3	6	15	16	5	2	3	
650	Museologia/Bacharelado	Diurno							13	9	5	3	7	3	24	20	9	5	15	7
660	Arqueologia/Bacharelado	Diurno							28	32	7	5	2	4	39	37	2	5	4	1
TOTAL			12.082	7.992	1.967	1.426	532	484	9.734	6.720	1.532	1.233	509	482	10.661	7.115	1.442	1.114	481	413

(*) Curso com entrada por continuidade (**) Curso em extinção

Fonte: CCV/PROGRAD

Situação posicional: início de cada ano letivo

Candidatos classificados no processo seletivo por curso e opção de língua estrangeira

Cód.	Unidade/Curso	Turno	2006				2007				2008						
			Vagas	Classificados			Total	Vagas	Classificados			Total	Vagas	Classificados			Total
			Espanhol	Francês	Inglês		Espanhol	Francês	Inglês		Espanhol	Francês	Inglês				
Campus de São Cristóvão																	
CCET			680	223	3	454	680	910	327	5	577	909	910	339	2	568	909
110	Engenharia Civil	Diurno	60	12		48	60	60	19		41	60	60	16		44	60
120	Engenharia Química	Diurno	50	15		35	50	50	15		35	50	50	15		35	50
121	Engenharia de Alimentos	Diurno	40	6		34	40	40	18		22	40	40	9		31	40
130	Química Industrial	Diurno	40	16		24	40	40	17	1	22	40	40	25		15	40
140	Física/Licenciatura	Diurno	50	15	1	34	50	50	19		31	50	50	21		29	50
141	Física/Bacharelado	Diurno	50	20		30	50	50	18		31	49	50	17		32	49
142	Física/Licenciatura	Noturno	50	18	1	31	50	50	26		24	50	50	23		27	50
143	Engenharia Elétrica/Eletrônica	Diurno	40	6		34	40	60	8	1	51	60	60	18		42	60
144	Física Médica/Bacharelado	Diurno	50	9		41	50	50	13		37	50	50	19		31	50
150	Matemática/Licenciatura	Diurno	30	11	1	18	30	40	15		25	40	40	16		24	40
151	Matemática/Bacharelado	Diurno	10	5		5	10	20	10		10	20	20	8		12	20
152	Matemática /Licenciatura	Noturno	20	9		11	20	50	25		25	50	50	21		29	50
160	Química/Licenciatura**	Diurno															
161	Química/Bacharelado**	Diurno															
162	Química/Licenciatura	Noturno	60	36		24	60	60	34		26	60	60	34		26	60
163	Química Tecnológica/Bacharelado	Diurno	40	25		15	40	40	17		23	40	40	24		16	40
170	Ciência da Computação /Bacharelado	Diurno	50	3		47	50	50	7		43	50	50	5		45	50
171	Sistemas de Informação/Bacharelado	Noturno						50	12		38	50	50	13		37	50
180	Estatística/Bacharelado	Noturno	40	17		23	40	50	24	2	24	50	50	23	1	26	50
190	Engenharia de Materiais	Diurno						50	27		23	50	50	15	1	34	50
195	Engenharia Mecânica	Diurno						50	3	1	46	50	50	17		33	50
CCBS			335	121	1	213	335	500	222	3	275	500	500	219	6	275	500
240	Ciências Biológicas/Licenciatura	Diurno	30	11		19	30	30	13		17	30	30	14		16	30
241	Ciências Biológicas/Bacharelado	Diurno	15	2		13	15	30	2		28	30	30	8	2	20	30
242	Ciências Biológicas/Licenciatura	Noturno	20	11		9	20	40	18		22	40	40	17		23	40
250	Educação Física/Licenciatura**	Diurno	80	31		49	80										
251	Educação Física/Licenciatura	Diurno						50	26		24	50	50	23		27	50
252	Educação Física/Bacharelado	Diurno						50	23	1	26	50	50	25		25	50
260	Engenharia Agrônoma	Diurno	50	17		33	50	50	22		28	50	50	24	1	25	50
261	Engenharia Florestal	Diurno	50	19		31	50	50	26	1	23	50	50	21	2	27	50
262	Zootecnia/Bacharelado	Diurno	50	20	1	29	50	50	24		26	50	50	27		23	50
263	Geologia/Bacharelado	Diurno						50	20		30	50	50	22		28	50
264	Engenharia de Pesca	Diurno						50	28		22	50	50	23		27	50
270	Farmácia Bioquímica Clínica**	Diurno	20	6		14	20										
271	Farmácia Clínica Industrial**	Diurno	20	4		16	20										
272	Farmácia	Diurno						50	20	1	29	50	50	15	1	34	50

(*) Curso com entrada por continuidade (**) Curso em extinção

Candidatos classificados no processo seletivo por curso e opção de língua estrangeira

(continuação)

Cód.	Unidade/Curso	Turno	2006					2007					2008				
			Vagas	Classificados			Total	Vagas	Classificados			Total	Vagas	Classificados			Total
				Espanhol	Francês	Inglês			Espanhol	Francês	Inglês			Espanhol	Francês	Inglês	
CCSA			500	201	1	298	500	650	307	4	339	650	650	265	1	380	646
310	Administração/Bacharelado	Diurno	60	14		46	60	60	22	1	37	60	60	19		41	60
311	Administração/Bacharelado	Noturno	60	23		37	60	60	29	1	30	60	60	22		38	60
320	Ciências Contábeis/Bacharelado	Noturno	100	48	1	51	100	100	51		49	100	100	47	1	52	100
330	Ciências Econômicas/Bacharelado	Diurno	50	27		23	50	50	18		32	50	50	21		25	46
331	Ciências Econômicas/Bacharelado	Noturno	50	24		26	50	50	34		16	50	50	19		31	50
340	Direito/Bacharelado	Diurno	50	4		46	50	50	3	1	46	50	50	7		43	50
341	Direito/Bacharelado	Noturno	50	9		41	50	50	13		37	50	50	11		39	50
350	Serviço Social/Bacharelado **	Diurno															
351	Serviço Social / Bacharelado	Noturno	80	52		28	80	80	53		27	80	80	48		32	80
360	Engenharia de Produção	Diurno						50	17		33	50	50	12		38	50
370	Secretariado Executivo/Bacharelado	Noturno						50	39	1	10	50	50	32		18	50
380	Turismo/Bacharelado	Diurno						50	28		22	50	50	27		23	50
CECH			740	350	21	369	740	910	431	22	457	910	910	431	10	456	897
400	Filosofia/Licenciatura	Noturno	45	19		26	45	45	19	1	25	45	45	18	1	26	45
410	Pedagogia/Licenciatura	Diurno	40	31		9	40	40	18		22	40	40	19		21	40
414	Pedagogia/Licenciatura	Noturno	40	26		14	40	40	25		15	40	40	28	1	11	40
420	História/Licenciatura	Diurno	40	14		26	40	50	22	1	27	50	50	14	1	35	50
421	História/Bacharelado*	Diurno															
422	História/Licenciatura	Noturno	40	17	2	21	40	50	27		23	50	50	28		22	50
430	Geografia/Licenciatura	Diurno	70	42	1	27	70	70	42		28	70	70	36		34	70
431	Geografia/Bacharelado*	Diurno															
440	Letras – Português/Licenciatura	Diurno	50	34	2	14	50	50	23	4	23	50	50	25	1	24	50
442	Letras – Português/Licenciatura	Noturno	50	28	2	20	50	50	29		21	50	50	32		18	50
445	Letras – Espanhol/Licenciatura	Noturno	50	49		1	50	50	46	1	3	50	50	49		1	50
446	Letras – Português/Espanhol/Licenciatura	Diurno						50	49	1		50	50	47	1	2	50
450	Letras – Português/Inglês/Licenciatura	Diurno	50	3		47	50	50	3		47	50	50	2	1	47	50
455	Letras – Inglês/Licenciatura	Noturno	50	1	1	48	50	50			50	50	50		1	49	50
460	Letras – Português/Francês/Licenciatura	Diurno	30	17	4	9	30	30	18	2	10	30	30	11	1	5	17
461	Letras – Português/Francês/Licenciatura	Noturno	30	15	6	9	30	30	16	7	7	30	30	17	2	11	30
465	Letras – Francês/Licenciatura**	Noturno															
470	Ciências Sociais/Bacharelado	Diurno	45	22	1	22	45	45	20		25	45	45	23		22	45
471	Ciências Sociais/Licenciatura*	Diurno															
480	Formação de Psicólogo	Diurno	35	11		24	35	35	9		26	35	35	8		27	35
481	Psicologia/Licenciatura*	Diurno															
491	Artes Visuais/Licenciatura	Diurno	25	9		16	25	50	19	2	29	50	50	25		25	50
492	Com. Social – Jornalismo/Bacharelado	Diurno	25	4	2	19	25	50	16		34	50	50	14		36	50
493	Com. Social – Radialismo/Bacharelado	Diurno	25	8		17	25	25	7	1	17	25	25	10		15	25
494	Música – Educação Musical/Licenciatura	Diurno						50	23	2	25	50	50	25		25	50
SUBTOTAL			2.255	895	26	1.334	2.255	2.970	1.287	34	1.648	2.969	2.970	1.254	19	1.679	2.952

(*) Curso com entrada por continuidade (**) Curso em extinção

Candidatos inscritos no processo seletivo por curso e opção de língua estrangeira

(continuação)

Cód.	Unidade/Curso	Turno	2006				2007				2008						
			Vagas	Classificados			Total	Vagas	Classificados			Total	Vagas	Classificados			Total
				Espanhol	Francês	Inglês			Espanhol	Francês	Inglês			Espanhol	Francês	Inglês	
Campus de Aracaju			160	35	0	125	160	350	121	4	225	350	350	115	2	233	350
210	Medicina	Diurno	80	13		67	80	100	20		80	100	100	20		80	100
220	Odontologia	Diurno	40	13		27	40	40	8	1	31	40	40	8		32	40
230	Enfermagem/Bacharelado	Diurno	40	9		31	40	60	25	1	34	60	60	30		30	60
231	Enfermagem/Licenciatura*	Diurno															
235	Nutrição/Bacharelado	Diurno						50	14		36	50	50	19		31	50
280	Fisioterapia/Bacharelado	Diurno						50	24		26	50	50	16	2	32	50
290	Fonoaudiologia/Bacharelado	Diurno						50	30	2	18	50	50	22		28	50
Campus de Itabaiana			500	265	2	233	500	500	280	2	218	500	500	254	3	243	500
500	Sistema de Informação/Bacharelado	Diurno	50	14		36	50	50	27		23	50	50	17		33	50
510	Administração/Bacharelado	Noturno	50	23	1	26	50	50	31		19	50	50	28		22	50
520	Ciências Biológicas/Licenciatura	Diurno	50	18		32	50	50	28	1	21	50	50	17	1	32	50
530	Ciências Contábeis/Bacharelado	Noturno	50	25		25	50	50	26		24	50	50	28		22	50
540	Física/Licenciatura	Noturno	50	31		19	50	50	27		23	50	50	24		26	50
550	Geografia/Licenciatura	Diurno	50	23		27	50	50	31		19	50	50	37		13	50
560	Letras – Português/Licenciatura	Noturno	50	32		18	50	50	31	1	18	50	50	28	1	21	50
570	Matemática/Licenciatura	Diurno	50	33		17	50	50	24		26	50	50	22		28	50
580	Normal Superior/Licenciatura	Noturno	50	32	1	17	50	50	30		20	50	50	27	1	22	50
590	Química/Licenciatura	Diurno	50	34		16	50	50	25		25	50	50	26		24	50
Campus de Laranjeiras								250	88	4	120	212	250	97	4	108	209
620	Arquitetura e Urbanismo	Diurno						50	14		36	50	50	15		35	50
630	Dança/Licenciatura	Noturno						50	18		23	41	50	15	3	17	35
640	Teatro/Licenciatura	Noturno						50	17	1	25	43	50	20		11	31
650	Museologia/Bacharelado	Diurno						50	19	1	8	28	50	20	1	22	43
660	Arqueologia/Bacharelado	Diurno						50	20	2	28	50	50	27		23	50
TOTAL			2.915	1.195	28	1.692	2.915	4.070	1.776	44	2.211	4.031	4.070	1.720	28	2.263	4.011

(*) Curso com entrada por continuidade (**) Curso em extinção

Fonte: CCV/PROGRAD

Situação posicional: início de cada ano letivo

Candidatos classificados no processo seletivo por curso e sexo

Cód.	Unidade/Curso	Turno	2006				2007				2008			
			Vagas	Classificados		Total	Vagas	Classificados		Total	Vagas	Classificados		Total
				Fem	Masc			Fem	Masc			Fem	Masc	
Campus de São Cristóvão														
CCET			680	186	494	680	910	266	643	909	910	310	599	909
110	Engenharia Civil	Diurno	60	11	49	60	60	15	45	60	60	16	44	60
120	Engenharia Química	Diurno	50	11	39	50	50	19	31	50	50	26	24	50
121	Engenharia de Alimentos	Diurno	40	29	11	40	40	31	9	40	40	33	7	40
130	Química Industrial	Diurno	40	20	20	40	40	20	20	40	40	26	14	40
140	Física/Licenciatura	Diurno	50	13	37	50	50	5	45	50	50	13	37	50
141	Física/Bacharelado	Diurno	50	4	46	50	50	8	41	49	50	13	36	49
142	Física/Licenciatura	Noturno	50	6	44	50	50	6	44	50	50	12	38	50
143	Engenharia Elétrica/Eletrônica	Diurno	40	3	37	40	60	5	55	60	60	4	56	60
144	Física Médica/Bacharelado	Diurno	50	14	36	50	50	21	29	50	50	21	29	50
150	Matemática/Licenciatura	Diurno	30	10	20	30	40	10	30	40	40	16	24	40
151	Matemática/Bacharelado	Diurno	10	2	8	10	20	6	14	20	20	9	11	20
152	Matemática /Licenciatura	Noturno	20	4	16	20	50	13	37	50	50	14	36	50
160	Química/Licenciatura**	Diurno												
161	Química/Bacharelado**	Diurno												
162	Química/Licenciatura	Noturno	60	21	39	60	60	35	25	60	60	37	23	60
163	Química Tecnológica/Bacharelado	Diurno	40	19	21	40	40	17	23	40	40	18	22	40
170	Ciência da Computação / Bacharelado	Diurno	50	3	47	50	50	4	46	50	50	4	46	50
171	Sistemas de Informação/Bacharelado	Noturno					50	9	41	50	50	10	40	50
180	Estatística/Bacharelado	Noturno	40	16	24	40	50	21	29	50	50	23	27	50
190	Engenharia de Materiais	Diurno					50	15	35	50	50	11	39	50
195	Engenharia Mecânica	Diurno					50	6	44	50	50	4	46	50
CCBS			335	180	155	335	500	214	286	500	500	262	238	500
240	Ciências Biológicas/Licenciatura	Diurno	30	21	9	30	30	18	12	30	30	25	5	30
241	Ciências Biológicas/Bacharelado	Diurno	15	8	7	15	30	12	18	30	30	23	7	30
242	Ciências Biológicas/Licenciatura	Noturno	20	6	14	20	40	22	18	40	40	23	17	40
250	Educação Física/Licenciatura**	Diurno	80	50	30	80								
251	Educação Física/Licenciatura	Diurno					50	27	23	50	50	22	28	50
252	Educação Física/Bacharelado	Diurno					50	18	32	50	50	25	25	50
260	Engenharia Agrônômica	Diurno	50	15	35	50	50	12	38	50	50	18	32	50
261	Engenharia Florestal	Diurno	50	22	28	50	50	18	32	50	50	27	23	50
262	Zootecnia/Bacharelado	Diurno	50	31	19	50	50	25	25	50	50	29	21	50
263	Geologia/Bacharelado	Diurno					50	17	33	50	50	20	30	50
264	Engenharia de Pesca	Diurno					50	12	38	50	50	18	32	50
270	Farmácia Bioquímica Clínica**	Diurno	20	13	7	20								
271	Farmácia Clínica Industrial**	Diurno	20	14	6	20								
272	Farmácia	Diurno					50	33	17	50	50	32	18	50

(*) Curso com entrada por continuidade (**) Curso em extinção

Candidatos classificados no processo seletivo por curso e sexo

(continuação)

Cód.	Unidade/Curso	Turno	2006				2007				2008			
			Vagas	Classificados		Total	Vagas	Classificados		Total	Vagas	Classificados		Total
				Fem	Masc			Fem	Masc			Fem	Masc	
CCSA			500	239	261	500	650	331	319	650	650	340	306	646
310	Administração/Bacharelado	Diurno	60	38	22	60	60	29	31	60	60	30	30	60
311	Administração/Bacharelado	Noturno	60	22	38	60	60	20	40	60	60	20	40	60
320	Ciências Contábeis/Bacharelado	Noturno	100	33	67	100	100	45	55	100	100	39	61	100
330	Ciências Econômicas/Bacharelado	Diurno	50	22	28	50	50	22	28	50	50	22	24	46
331	Ciências Econômicas/Bacharelado	Noturno	50	9	41	50	50	17	33	50	50	16	34	50
340	Direito/Bacharelado	Diurno	50	28	22	50	50	25	25	50	50	32	18	50
341	Direito/Bacharelado	Noturno	50	23	27	50	50	18	32	50	50	21	29	50
350	Serviço Social /Bacharelado**	Diurno												
351	Serviço Social / Bacharelado	Noturno	80	64	16	80	80	67	13	80	80	68	12	80
360	Engenharia de Produção	Diurno					50	8	42	50	50	15	35	50
370	Secretariado Executivo/Bacharelado	Noturno					50	43	7	50	50	38	12	50
380	Turismo/Bacharelado	Diurno					50	37	13	50	50	39	11	50
CECH			740	433	307	740	910	504	406	910	910	528	369	897
400	Filosofia/Licenciatura	Noturno	45	12	33	45	45	6	39	45	45	13	32	45
410	Pedagogia/Licenciatura	Diurno	40	37	3	40	40	37	3	40	40	39	1	40
414	Pedagogia/Licenciatura	Noturno	40	34	6	40	40	35	5	40	40	33	7	40
420	História/Licenciatura	Diurno	40	20	20	40	50	21	29	50	50	24	26	50
421	História/Bacharelado*	Diurno												
422	História/Licenciatura	Noturno	40	8	32	40	50	13	37	50	50	16	34	50
430	Geografia/Licenciatura	Diurno	70	22	48	70	70	27	43	70	70	33	37	70
431	Geografia/Bacharelado*	Diurno												
440	Letras – Português/Licenciatura	Diurno	50	41	9	50	50	45	5	50	50	33	17	50
442	Letras – Português/Licenciatura	Noturno	50	32	18	50	50	30	20	50	50	35	15	50
445	Letras – Espanhol/Licenciatura	Noturno	50	38	12	50	50	35	15	50	50	41	9	50
446	Letras – Português/Espanhol/Licenciatura	Diurno					50	39	11	50	50	39	11	50
450	Letras – Português/Inglês/Licenciatura	Diurno	50	34	16	50	50	33	17	50	50	29	21	50
455	Letras – Inglês/Licenciatura	Noturno	50	27	23	50	50	27	23	50	50	25	25	50
460	Letras – Português/Francês/Licenciatura	Diurno	30	22	8	30	30	19	11	30	30	12	5	17
461	Letras – Português/Francês/Licenciatura	Noturno	30	19	11	30	30	19	11	30	30	21	9	30
465	Letras – Francês/Licenciatura**	Noturno												
470	Ciências Sociais/Bacharelado	Diurno	45	27	18	45	45	18	27	45	45	21	24	45
471	Ciências Sociais/Licenciatura*	Diurno												
480	Formação de Psicólogo	Diurno	35	23	12	35	35	25	10	35	35	26	9	35
481	Psicologia/Licenciatura*	Diurno												
491	Artes Visuais/Licenciatura	Diurno	25	13	12	25	50	34	16	50	50	32	18	50
492	Com. Social – Jornalismo/Bacharelado	Diurno	25	11	14	25	50	22	28	50	50	32	18	50
493	Com. Social – Radialismo/Bacharelado	Diurno	25	13	12	25	25	4	21	25	25	10	15	25
494	Música – Educação Musical/Licenciatura	Diurno					50	15	35	50	50	14	36	50
SUBTOTAL			2.255	1.038	1.217	2.255	2.970	1.315	1.654	2.969	2.970	1.440	1.512	2.952

(*) Curso com entrada por continuidade (**) Curso em extinção

Candidatos classificados no processo seletivo por curso e sexo

(continuação)

Cód.	Unidade/Curso	Turno	2006				2007				2008			
			Vagas	Classificados		Total	Vagas	Classificados		Total	Vagas	Classificados		Total
				Fem	Masc			Fem	Masc			Fem	Masc	
Campus de Aracaju			160	101	59	160	350	247	103	350	350	266	84	350
210	Medicina	Diurno	80	35	45	80	100	52	48	100	100	63	37	100
220	Odontologia	Diurno	40	28	12	40	40	18	22	40	40	24	16	40
230	Enfermagem/Bacharelado	Diurno	40	38	2	40	60	55	5	60	60	51	9	60
231	Enfermagem/Licenciatura*	Diurno												
235	Nutrição/Bacharelado	Diurno					50	45	5	50	50	46	4	50
280	Fisioterapia/Bacharelado	Diurno					50	40	10	50	50	38	12	50
290	Fonoaudiologia/Bacharelado	Diurno					50	37	13	50	50	44	6	50
Campus de Itabaiana			500	241	259	500	500	287	213	500	500	296	204	500
500	Sistema de Informação/Bacharelado	Diurno	50	9	41	50	50	10	40	50	50	10	40	50
510	Administração/Bacharelado	Noturno	50	20	30	50	50	24	26	50	50	24	26	50
520	Ciências Biológicas/Licenciatura	Diurno	50	43	7	50	50	40	10	50	50	37	13	50
530	Ciências Contábeis/Bacharelado	Noturno	50	25	25	50	50	22	28	50	50	32	18	50
540	Física/Licenciatura	Noturno	50	9	41	50	50	20	30	50	50	27	23	50
550	Geografia/Licenciatura	Diurno	50	18	32	50	50	28	22	50	50	19	31	50
560	Letras – Português/Licenciatura	Noturno	50	33	17	50	50	40	10	50	50	38	12	50
570	Matemática/Licenciatura	Diurno	50	15	35	50	50	28	22	50	50	31	19	50
580	Normal Superior/Licenciatura	Noturno	50	44	6	50	50	39	11	50	50	46	4	50
590	Química/Licenciatura	Diurno	50	25	25	50	50	36	14	50	50	32	18	50
Campus de Laranjeiras							250	135	77	212	250	130	79	209
620	Arquitetura e Urbanismo	Diurno					50	32	18	50	50	34	16	50
630	Dança/Licenciatura	Noturno					50	38	3	41	50	29	6	35
640	Teatro/Licenciatura	Noturno					50	21	22	43	50	18	13	31
650	Museologia/Bacharelado	Diurno					50	19	9	28	50	24	19	43
660	Arqueologia/Bacharelado	Diurno					50	25	25	50	50	25	25	50
TOTAL			2.915	1.380	1.535	2.915	4.070	1.984	2.047	4.031	4.070	2.132	1.879	4.011

(*) Curso com entrada por continuidade (**) Curso em extinção

Fonte: CCV/PROGRAD

Situação posicional: início de cada ano letivo

Candidatos classificados no processo seletivo por curso, idade e sexo

Cód.	Unidade/Curso	Turno	2006						2007						2008					
			Até 24		25 a 34		Acima de 34		Até 24		25 a 34		Acima de 34		Até 24		25 a 34		Acima de 34	
			Fem	Masc	Fem	Masc	Fem	Masc	Fem	Masc	Fem	Masc	Fem	Masc	Fem	Masc	Fem	Masc	Fem	Masc
Campus de São Cristóvão																				
CCET			177	439	7	46	2	9	242	550	22	70	2	23	281	520	21	62	8	17
110	Engenharia Civil	Diurno	11	47		2			15	42		3		16	44					
120	Engenharia Química	Diurno	11	37		2			19	29		1		25	20	1	4			
121	Engenharia de Alimentos	Diurno	29	11					30	8	1	1		32	6		1	1		
130	Química Industrial	Diurno	19	17	1	3			19	18	1	2		26	14					
140	Física/Licenciatura	Diurno	11	28	1	6	1	3	5	40		5		11	28	2	4		5	
141	Física/Bacharelado	Diurno	4	45		1			7	36	1	5		12	33	1	1		2	
142	Física/Licenciatura	Noturno	4	34	1	8	1	2	5	25	1	13		12	28		9		1	
143	Engenharia Elétrica/Eletrônica	Diurno	3	37					5	53		2		4	52		4			
144	Física Médica/Bacharelado	Diurno	14	35				1	21	27		2		18	28	2	1	1		
150	Matemática/Licenciatura	Diurno	10	17		3			9	21	1	5		15	18	1	5		1	
151	Matemática/Bacharelado	Diurno	2	8					4	12	2	2		7	8	2	3			
152	Matemática /Licenciatura	Noturno	3	13	1	2		1	8	21	5	12		10	25	1	8	3	3	
160	Química/Licenciatura**	Diurno																		
161	Química/Bacharelado**	Diurno																		
162	Química/Licenciatura	Noturno	21	32		7			30	22	4	2	1	1	31	17	6	5	1	
163	Química Tecnológica/Bacharelado		19	19		2			16	20	1	1		2	17	17	1	4	1	
170	Ciência da Computação / Bacharelado	Diurno	2	45	1	2			4	46				4	44		2			
171	Sistemas de Informação/Bacharelado	Noturno							9	35		4		2	9	36	1	2	2	
180	Estatística/Bacharelado	Noturno	14	14	2	8		2	16	19	4	7	1	3	18	21	3	5	2	1
190	Engenharia de Materiais	Diurno							15	32		3		10	36		3	1		
195	Engenharia Mecânica	Diurno							5	44	1			4	45		1			
CCBS			179	142	1	10	0	3	202	258	11	22	1	6	242	216	15	17	5	5
240	Ciências Biológicas/Licenciatura	Diurno	21	9					17	12	1			25	5					
241	Ciências Biológicas/Bacharelado	Diurno	8	7					12	17		1		22	7			1		
242	Ciências Biológicas/Licenciatura	Noturno	6	11		3			20	16	2	1		15	14	7	3	1		
250	Educação Física/Licenciatura**	Diurno	50	27		3														
251	Educação Física/Licenciatura	Diurno							26	21	1	2		19	27	2	1	1		
252	Educação Física/Bacharelado	Diurno							18	31		1		25	21		3		1	
260	Engenharia Agrônoma	Diurno	15	33		1		1	11	35	1	2		17	31	1	1			
261	Engenharia Florestal	Diurno	22	25		2		1	17	26		4	1	2	26	23			1	
262	Zootecnia/Bacharelado	Diurno	30	17	1	1		1	25	23		2		29	20		1			
263	Geologia/Bacharelado	Diurno							14	30	3	3		19	26	1	3		1	
264	Engenharia de Pesca	Diurno							11	31	1	5		17	24		5	1	3	
270	Farmácia Bioquímica Clínica**	Diurno	13	7																
271	Farmácia Clínica Industrial**	Diurno	14	6																
272	Farmácia	Diurno							31	16	2	1		28	18	4				

(*) Curso com entrada por continuidade (**) Curso em extinção

Candidatos classificados no processo seletivo por curso, idade e sexo

(continuação)

Cód.	Unidade/Curso	Turno	2006						2007						2008					
			Até 24		25 a 34		Acima de 34		Até 24		25 a 34		Acima de 34		Até 24		25 a 34		Acima de 34	
			Fem	Masc	Fem	Masc	Fem	Masc	Fem	Masc	Fem	Masc	Fem	Masc	Fem	Masc	Fem	Masc	Fem	Masc
	CCSA		212	197	21	46	6	18	271	257	49	41	11	21	295	240	33	52	12	14
310	Administração/Bacharelado	Diurno	36	20	2	2			28	27		4	1		27	29	2	1	1	
311	Administração/Bacharelado	Noturno	18	26	3	9	1	3	18	35	2	2		3	18	31	2	9		
320	Ciências Contábeis/Bacharelado	Noturno	27	50	4	12	2	5	36	43	8	7	1	5	33	42	5	13	1	6
330	Ciências Econômicas/Bacharelado	Diurno	21	24	1	4			19	25	3	1		2	19	17	2	5	1	2
331	Ciências Econômicas/Bacharelado	Noturno	7	24	1	10	1	7	11	20	6	9		4	11	20	4	12	1	2
340	Direito/Bacharelado	Diurno	28	20		1		1	25	24		1			32	17		1		
341	Direito/Bacharelado	Noturno	22	24		2	1	1	17	24	1	5		3	20	27		2	1	
350	Serviço Social/Bacharelado**	Diurno																		
351	Serviço Social / Bacharelado	Noturno	53	9	10	6	1	1	53	8	10	4	4	1	59	8	7	1	2	3
360	Engenharia de Produção	Diurno							7	37	1	4		1	15	33		1		1
370	Secretariado Executivo/Bacharelado	Noturno							26	6	13	1	4		28	8	6	4	4	
380	Turismo/Bacharelado	Diurno							31	8	5	3	1	2	33	8	5	3	1	
	CECH		361	219	62	67	10	21	403	275	78	92	23	39	432	272	75	69	21	28
400	Filosofia/Licenciatura	Noturno	10	17		13	2	3	3	23	1	9	2	7	9	20	2	8	2	4
410	Pedagogia/Licenciatura	Diurno	35	1	1	2	1		33	3	3		1		29		8		2	1
414	Pedagogia/Licenciatura	Noturno	23	4	9	1	2	1	24	3	6	2	5		19	4	11	3	3	
420	História/Licenciatura	Diurno	19	18	1	2			18	23	3	4		2	23	23	1	1		2
421	História/Bacharelado*	Diurno																		
422	História/Licenciatura	Noturno	7	25		5	1	2	10	24	2	12	1	1	14	27	2	4		3
430	Geografia/Licenciatura	Diurno	20	41	2	6		1	24	31	3	10		2	27	31	3	4	3	2
431	Geografia/Bacharelado*	Diurno																		
440	Letras – Português/Licenciatura	Diurno	39	6	2	3			36	4	6	1	3		31	15	2	2		
442	Letras – Português/Licenciatura	Noturno	22	8	10	8		2	23	11	5	8	2	1	26	11	7	4	2	
445	Letras – Espanhol/Licenciatura	Noturno	29	6	9	5		1	25	5	10	5		5	31	5	8	1	2	3
446	Letras – Português/Espanhol/Licenciatura	Diurno							31	5	8	4		2	33	6	6	3		2
450	Letras – Português/Inglês/Licenciatura	Diurno	31	12	2	1	1	3	28	13	4	4	1		24	18	4	1	1	2
455	Letras – Inglês/Licenciatura	Noturno	19	15	8	7		1	18	15	6	7	3	1	24	13	1	11		1
460	Letras – Português/Francês/Licenciatura	Diurno	16	4	5	4	1		15	10	2	1	2		11	5	1			
461	Letras – Português/Francês/Licenciatura	Noturno	11	6	8	3		2	12	6	7	4		1	14	7	6	1	1	1
465	Letras – Francês/Licenciatura**	Noturno																		
470	Ciências Sociais/Bacharelado	Diurno	24	12	2	4	1	2	16	18	1	4	1	5	16	17	4	6	1	1
471	Ciências Sociais/Licenciatura*	Diurno																		
480	Formação de Psicólogo	Diurno	23	12					25	10					24	6	2	1		2
481	Psicologia/Licenciatura*	Diurno																		
491	Artes Visuais/Licenciatura	Diurno	9	10	3	2	1		31	10	3	4		2	30	14		3	2	1
492	Com. Social – Jornalismo/Bacharelado	Diurno	11	13				1	21	27	1			1	31	17	1	1		
493	Com. Social – Radialismo/Bacharelado	Diurno	13	9		1		2	4	18		2		1	10	13		2		
494	Música – Educação Musical/Licenciatura	Diurno							6	16	7	11	2	8	6	20	6	13	2	3
	SUBTOTAL		929	997	91	169	18	51	1.118	1.340	160	225	37	89	1.250	1.248	144	200	46	64

(*) Curso com entrada por continuidade (**) Curso em extinção

Candidatos classificados no processo seletivo por curso, idade e sexo

(continuação)

Cód.	Unidade/Curso	Turno	2006						2007						2008					
			Até 24		25 a 34		Acima de 34		Até 24		25 a 34		Acima de 34		Até 24		25 a 34		Acima de 34	
			Fem	Masc	Fem	Masc	Fem	Masc	Fem	Masc	Fem	Masc	Fem	Masc	Fem	Masc	Fem	Masc	Fem	Masc
Campus de Aracaju			101	57	0	2	0	0	241	96	5	6	1	1	261	81	5	3	0	0
210	Medicina	Diurno	35	43		2		52	48					62	36	1	1			
220	Odontologia	Diurno	28	12				18	22					24	16					
230	Enfermagem/Bacharelado	Diurno	38	2				54	4		1	1		48	8	3	1			
231	Enfermagem/Licenciatura*	Diurno																		
235	Nutrição/Bacharelado	Diurno						43	5	2				45	3	1	1			
280	Fisioterapia/Bacharelado	Diurno						39	6	1	3		1	38	12					
290	Fonoaudiologia/Bacharelado	Diurno						35	11	2	2			44	6					
Campus de Itabaiana			212	225	24	29	5	5	238	152	46	50	3	11	249	157	35	41	12	6
500	Sistema de Informação/Bacharelado	Diurno	8	37	1	4		10	32		7		1	10	37		2		1	
510	Administração/Bacharelado	Noturno	16	23	4	6		18	18	5	5	1	3	19	15	3	10	2	1	
520	Ciências Biológicas/Licenciatura	Diurno	42	7			1	36	9	4	1			35	13	1			1	
530	Ciências Contábeis/Bacharelado	Noturno	23	24	2	1		14	20	8	7		1	24	12	6	5	2	1	
540	Física/Licenciatura	Noturno	8	34	1	7		16	22	3	6	1	2	27	18		5			
550	Geografia/Licenciatura	Diurno	16	29	1	3	1	27	12	1	8		2	19	24		6		1	
560	Letras – Português/Licenciatura	Noturno	26	13	7	1		31	3	8	5	1	2	26	6	10	5	2	1	
570	Matemática/Licenciatura	Diurno	14	32	1	3		23	17	5	5			26	15	2	3	3	1	
580	Normal Superior/Licenciatura	Noturno	35	4	7	1	2	1	28	6	11	5		33	1	11	3	2		
590	Química/Licenciatura	Diurno	24	22		3	1		35	13	1	1		30	16	2	2			
Campus de Laranjeiras			103	49	23	13	9	15	100	63	15	8	15	8	100	63	15	8	15	8
620	Arquitetura e Urbanismo	Diurno						29	14	2		1	4	31	16	3				
630	Dança/Licenciatura	Noturno						30	1	8	1		1	22		4	4	3	2	
640	Teatro/Licenciatura	Noturno						16	9	3	7	2	6	12	13	4			2	
650	Museologia/Bacharelado	Diurno						9	6	5	1	5	2	12	11	4	3	8	5	
660	Arqueologia/Bacharelado	Diurno						19	19	5	4	1	2	23	23		1	2	1	
TOTAL			1.242	1.279	115	200	23	56	1.700	1.637	234	294	50	116	1.860	1.549	199	252	73	78

(*) Curso com entrada por continuidade (**) Curso em extinção

Fonte: CCV/PROGRAD

Situação posicional: início de cada ano letivo

Isentos da taxa de inscrição com aprovação no vestibular

Cód.	Unidade/Curso	Turno	2006		2007		2008	
			Nº Isento	Aprovação	Nº Isento	Aprovação	Nº Isento	Aprovação
Campus de São Cristóvão								
CCET			246	16	269	50	247	36
110	Engenharia Civil	Diurno	23		20	1	12	1
120	Engenharia Química	Diurno	8		11		5	
121	Engenharia de Alimentos	Diurno	12	1	11	3	24	
130	Química Industrial	Diurno	5		14		10	2
140	Física/Licenciatura	Diurno	10	2	17	7	2	1
141	Física/Bacharelado	Diurno	5	1	5	3	3	2
142	Física/Licenciatura	Noturno	18	4	18	5	19	7
143	Engenharia Elétrica/Eletrônica	Diurno	17	1	25		10	
144	Física Médica/Bacharelado	Diurno	6		6		4	2
150	Matemática/Licenciatura	Diurno	27	1	13	1	19	2
151	Matemática/Bacharelado	Diurno	4		3	3	2	2
152	Matemática /Licenciatura	Noturno	29	2	31	5	43	5
160	Química/Licenciatura**	Diurno						
161	Química/Bacharelado**	Diurno						
162	Química/Licenciatura	Noturno	29	2	23	9	24	4
163	Química Tecnológica/Bacharelado	Diurno	8		10	2	5	2
170	Ciência da Computação/Bacharelado	Diurno	19	1	14	1	16	2
171	Sistemas de Informação/Bacharelado	Noturno			15		15	
180	Estatística/Bacharelado	Noturno	26	1	7	7	12	4
190	Engenharia de Materiais	Diurno			5	3	12	
195	Engenharia Mecânica	Diurno			21		10	
CCBS			224	7	261	16	274	15
240	Ciências Biológicas/Licenciatura	Diurno	21		19	1	26	2
241	Ciências Biológicas/Bacharelado	Diurno	10		23		26	1
242	Ciências Biológicas/Licenciatura	Noturno	22		23	2	43	2
250	Educação Física/Licenciatura**	Diurno	72	2				
251	Educação Física/Licenciatura	Diurno			83	4	82	4
252	Educação Física/Bacharelado	Diurno			27	2	24	2
260	Engenharia Agrônômica	Diurno	23	1	12	1	10	
261	Engenharia Florestal	Diurno	19	2	6		14	
262	Zootecnia/Bacharelado	Diurno	37	2	14		17	2
263	Geologia/Bacharelado	Diurno			17	1	12	
264	Engenharia de Pesca	Diurno			6	3	8	2
270	Farmácia Bioquímica Clínica**	Diurno	9					
271	Farmácia Clínica Industrial**	Diurno	11					
272	Farmácia	Diurno			31	2	12	

(*) Curso com entrada por continuidade (**) Curso em extinção

Isentos da taxa de inscrição com aprovação no vestibular

(continuação)

Cód.	Unidade/Curso	Turno	2006		2007		2008	
			Nº Isento	Aprovação	Nº Isento	Aprovação	Nº Isento	Aprovação
CCSA			358	19	616	41	434	26
310	Administração/Bacharelado	Diurno	21	2	29	1	35	2
311	Administração/Bacharelado	Noturno	55	1	59	4	65	2
320	Ciências Contábeis/Bacharelado	Noturno	78	6	80	8	56	3
330	Ciências Econômicas/Bacharelado	Diurno	7	3	30	3	4	2
331	Ciências Econômicas/Bacharelado	Noturno	21	3	14	3	17	3
340	Direito/Bacharelado	Diurno	15		17		10	
341	Direito/Bacharelado	Noturno	21		26		19	
350	Serviço Social /Bacharelado**	Diurno						
351	Serviço Social /Bacharelado	Noturno	140	4	238	7	135	7
360	Engenharia de Produção	Diurno			23	1	12	
370	Secretariado Executivo/Bacharelado	Noturno			60	7	43	5
380	Turismo/Bacharelado	Diurno			40	7	38	2
CECH			536	42	658	85	527	70
400	Filosofia/Licenciatura	Noturno	19		26	2	16	3
410	Pedagogia/Licenciatura	Diurno	46	7	54	10	37	6
414	Pedagogia/Licenciatura	Noturno	70	4	79	7	50	7
420	História/Licenciatura	Diurno	27	2	45	1	26	1
421	História/Bacharelado*	Diurno						
422	História/Licenciatura	Noturno	61		57	2	43	1
430	Geografia/Licenciatura	Diurno	55	5	59	6	38	10
431	Geografia/Bacharelado*	Diurno						
440	Letras – Português/Licenciatura	Diurno	34	3	29	6	39	2
442	Letras – Português/Licenciatura	Noturno	50	5	57	9	72	3
445	Letras – Espanhol/Licenciatura	Noturno	39	1	22	7	30	6
446	Letras – Português/Espanhol/Licenciatura	Diurno			28	11	38	5
450	Letras – Português/Inglês/Licenciatura	Diurno	18	3	26	2	17	5
455	Letras – Inglês/Licenciatura	Noturno	14	1	13	1	17	3
460	Letras – Português/Francês/Licenciatura	Diurno	11	5	17	7	5	3
461	Letras – Português/Francês/Licenciatura	Noturno	10	3	13	2	9	5
465	Letras – Francês/Licenciatura	Noturno						
470	Ciências Sociais/Bacharelado	Diurno	28	1	30	1	16	3
471	Ciências Sociais/Licenciatura*	Diurno						
480	Formação de Psicólogo	Diurno	19		37		24	
481	Psicologia/Licenciatura*	Diurno						
491	Artes Visuais/Licenciatura	Diurno	15	1	21	5	20	5
492	Com. Social – Jornalismo/Bacharelado	Diurno	11	1	30	2	20	
493	Com. Social – Radialismo/Bacharelado	Diurno	9		12	3	2	
494	Música – Educação Musical/Licenciatura	Diurno			3	1	8	2
SUBTOTAL			1.364	84	1.804	192	1.482	147

(*) Curso com entrada por continuidade (**) Curso em extinção

Isentos da taxa de inscrição com aprovação no vestibular

(continuação)

Cód.	Unidade/Curso	Turno	2006		2007		2008	
			Nº Isento	Aprovação	Nº Isento	Aprovação	Nº Isento	Aprovação
Campus de Aracaju			65	1	193	3	132	2
210	Medicina	Diurno	13	1	23		12	
220	Odontologia	Diurno	11		8	1	5	
230	Enfermagem/Bacharelado	Diurno	41		54		37	
231	Enfermagem/Licenciatura*	Diurno						
235	Nutrição/Bacharelado	Diurno			65	1	32	
280	Fisioterapia/Bacharelado	Diurno			30		29	1
290	Fonoaudiologia/Bacharelado	Diurno			13	1	17	1
Campus de Itabaiana			0	0	699	168	370	71
500	Sistema de Informação/Bacharelado	Diurno			18	6	29	7
510	Administração/Bacharelado	Noturno			76	13	28	2
520	Ciências Biológicas/Licenciatura	Diurno			88	17	60	9
530	Ciências Contábeis/Bacharelado	Noturno			40	10	20	2
540	Física/Licenciatura	Noturno			34	19	15	5
550	Geografia/Licenciatura	Diurno			120	22	53	9
560	Letras – Português/Licenciatura	Noturno			126	18	55	12
570	Matemática/Licenciatura	Diurno			36	19	25	6
580	Normal Superior/Licenciatura	Noturno			141	26	61	12
590	Química/Licenciatura	Diurno			20	18	24	7
Campus de Laranjeiras					35	13	45	22
620	Arquitetura e Urbanismo	Diurno			12		8	
630	Dança/Licenciatura	Noturno			5	3	8	5
640	Teatro/Licenciatura	Noturno			3	3	6	4
650	Museologia/Bacharelado	Diurno			5	4	13	6
660	Arqueologia/Bacharelado	Diurno			10	3	10	7
TOTAL			1.429	85	2.731	376	2.029	242

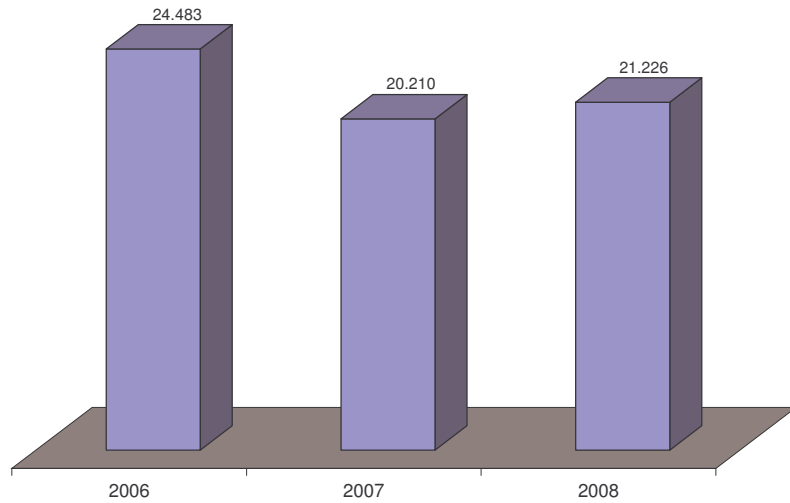
(*) Curso com entrada por continuidade (**) Curso em extinção

Fonte: CCV/PROGRAD

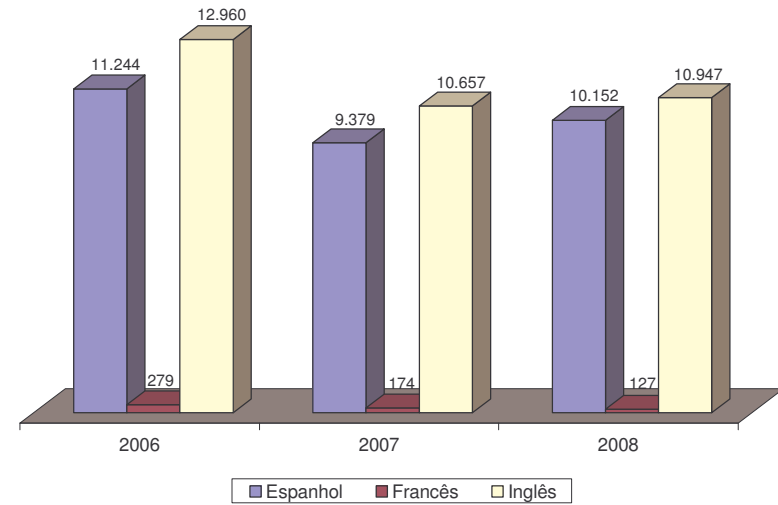
Situação posicional: início de cada ano letivo

Processo seletivo em gráfico

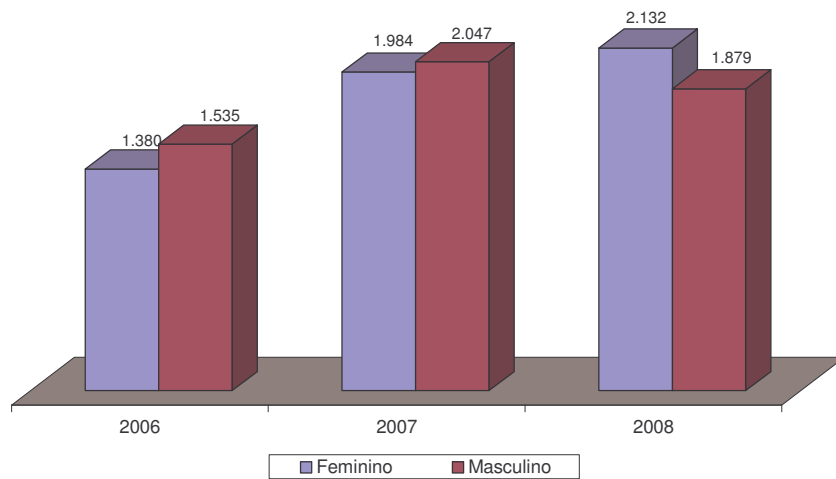
Candidatos Inscritos no Processo Seletivo



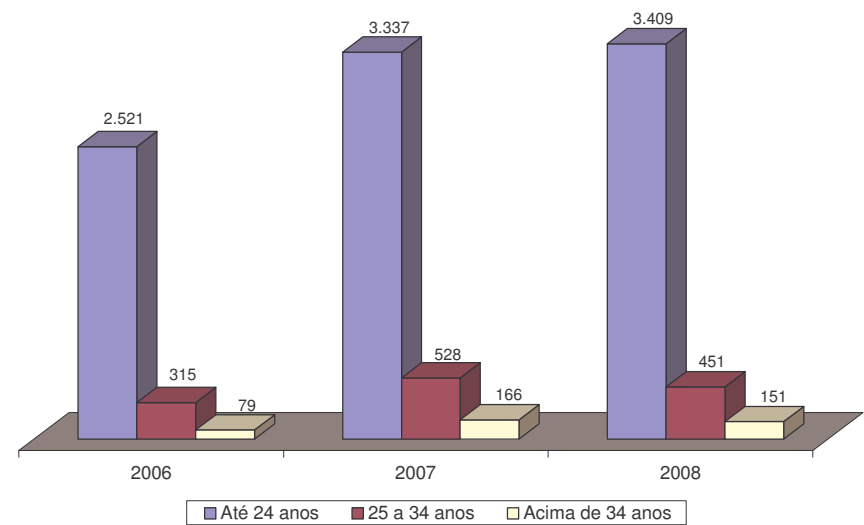
Candidatos Inscritos por Opção de Língua Estrangeira



Candidatos Classificados por Sexo



Candidatos Classificados por Faixa Etária



Graduação

Alunos matriculados por curso e período

Alunos com dispensa de matrícula por curso e período

Alunos com trancamento total de matrícula por curso e período

Alunos com ingresso extravestibular por curso e período

Alunos formados por curso e período

Alunos evadidos por curso e período

Tempo médio de conclusão do curso

Número de disciplina-turma ofertada por departamento e período

Monitores por curso e modalidade da bolsa

Monitores bolsistas por departamento

Número de opções de cursos de graduação presenciais em funcionamento

Cursos de graduação que passaram por avaliação externa

Indicador Aluno Equivalente por curso

Ensino de graduação em gráfico

Alunos matriculados por curso e período

Cód.	Unidade/Curso	Turno	2006						2007						2008					
			1º período			2º período			1º período			2º período			1º período			2º período		
			Fem	Masc	Total	Fem	Masc	Total	Fem	Masc	Total	Fem	Masc	Total	Fem	Masc	Total	Fem	Masc	Total
Campus de São Cristóvão			4.929	5.514	10.443	4.726	5.262	9.988	5.374	6.253	11.627	5.126	5.843	10.969	5.865	6.657	12.522	5.653	6.360	12.013
CCET			955	1.992	2.947	895	1.849	2.744	1.046	2.279	3.325	968	2.077	3.045	1.170	2.477	3.647	1.109	2.346	3.455
110	Engenharia Civil	Diurno	81	283	364	72	265	337	79	287	366	76	263	339	88	288	376	75	264	339
120	Engenharia Química	Diurno	115	179	294	104	165	269	107	182	289	99	160	259	115	170	285	114	163	277
121	Engenharia de Alimentos	Diurno	162	41	203	169	43	212	191	47	238	170	41	211	178	39	217	164	34	198
130	Química Industrial	Diurno	107	95	202	101	89	190	113	96	209	106	88	194	122	92	214	120	89	209
140	Física/Licenciatura	Diurno	26	110	136	24	102	126	24	127	151	22	114	136	33	139	172	28	127	155
141	Física/Bacharelado	Diurno	11	103	114	10	97	107	18	121	139	15	105	120	23	126	149	22	117	139
142	Física/Licenciatura	Noturno	17	177	194	17	168	185	18	187	205	16	176	192	30	207	237	31	197	228
143	Engenharia Elétrica/Eletrônica	Diurno	11	175	186	10	168	178	15	215	230	14	196	210	18	236	254	18	228	246
144	Física Médica/Bacharelado	Diurno	44	95	139	44	88	132	59	103	162	55	94	149	64	111	175	61	107	168
150	Matemática/Licenciatura	Diurno	62	105	167	55	93	148	53	112	165	51	105	156	57	109	166	55	100	155
151	Matemática/Bacharelado	Diurno	13	34	47	11	28	39	16	37	53	14	30	44	20	38	58	18	40	58
152	Matemática /Licenciatura	Noturno	35	85	120	35	76	111	46	102	148	43	94	137	54	121	175	48	113	161
160	Química/Licenciatura	Diurno	66	67	133	61	60	121	34	39	73	30	33	63	23	31	54	21	26	47
161	Química/Bacharelado	Diurno	2	1	3	3	4	7	3	4	7	3	4	7	3	4	7	3	4	7
162	Química/Licenciatura	Noturno	77	122	199	67	110	177	102	138	240	92	128	220	122	138	260	117	127	244
163	Química Tecnológica/Bacharelado	Diurno	32	43	75	27	37	64	41	59	100	40	52	92	57	66	123	52	65	117
170	Ciência da Computação/Bacharelado	Diurno	23	175	198	21	158	179	23	188	211	22	179	201	25	212	237	25	205	230
171	Sistemas de Informação/Bacharelado	Noturno							9	41	50	9	38	47	18	76	94	19	76	95
180	Estatística/Bacharelado	Noturno	71	102	173	64	98	162	76	113	189	72	101	173	85	116	201	81	109	190
190	Engenharia de Materiais	Diurno							15	35	50	15	32	47	26	69	95	28	66	94
195	Engenharia Mecânica	Diurno							4	46	50	4	44	48	9	89	98	9	89	98
CCBS			753	715	1.468	734	697	1.431	846	887	1.733	812	842	1.654	952	975	1.927	926	951	1.877
240	Ciências Biológicas/Licenciatura	Diurno	88	67	155	83	65	148	87	67	154	83	62	145	100	59	159	93	55	148
241	Ciências Biológicas/Bacharelado	Diurno	38	37	75	33	34	67	44	46	90	39	42	81	62	48	110	57	43	100
242	Ciências Biológicas/Licenciatura	Noturno	58	55	113	56	54	110	69	63	132	63	60	123	81	73	154	79	69	148
250	Educação Física/Licenciatura	Diurno	223	215	438	231	220	451	206	202	408	177	174	351	152	155	307	138	140	278
251	Educação Física/Licenciatura	Diurno									28	22	50	23	19	42	43	48	91	
252	Educação Física/Bacharelado	Diurno							18	32	50	18	29	47	42	53	95	41	52	93
260	Engenharia Agrônoma	Diurno	80	150	230	72	142	214	79	168	247	74	158	232	78	170	248	71	158	229
261	Engenharia Florestal	Diurno	91	107	198	85	101	186	98	122	220	93	116	209	114	133	247	106	124	230
262	Zootecnia/Bacharelado	Diurno	30	20	50	29	19	48	53	41	94	48	39	87	78	60	138	79	59	138
263	Geologia/Bacharelado	Diurno							17	33	50	16	32	48	35	61	96	35	61	96
264	Engenharia de Pesca	Diurno							13	37	50	13	33	46	31	64	95	33	65	98
270	Farmácia Bioquímica Clínica	Diurno	6	3	9	6	3	9												
271	Farmácia Clínica Industrial	Diurno	8	2	10	9	1	10												
272	Farmácia	Diurno	131	59	190	130	58	188	162	76	238	160	75	235	156	80	236	151	77	228

Alunos matriculados por curso e período

(continuação)

Cód.	Unidade/Curso	Turno	2006						2007						2008					
			1º período			2º período			1º período			2º período			1º período			2º período		
			Fem	Masc	Total	Fem	Masc	Total	Fem	Masc	Total	Fem	Masc	Total	Fem	Masc	Total	Fem	Masc	Total
CCSA			1.254	1.440	2.694	1.180	1.384	2.564	1.364	1.531	2.895	1.300	1.439	2.739	1.474	1.564	3.038	1.423	1.487	2.910
310	Administração/Bacharelado	Diurno	167	139	306	154	125	279	169	150	319	154	128	282	170	146	316	157	137	294
311	Administração/Bacharelado	Noturno	100	229	329	94	216	310	110	237	347	94	214	308	106	236	342	99	217	316
320	Ciências Contábeis/Bacharelado	Noturno	227	311	538	233	320	553	221	314	535	234	320	554	235	321	556	238	323	561
330	Ciências Econômicas/Bacharelado	Diurno	123	171	294	115	157	272	125	170	295	108	153	261	119	162	281	112	149	261
331	Ciências Econômicas/Bacharelado	Noturno	82	226	308	75	209	284	82	216	298	77	196	273	89	206	295	81	188	269
340	Direito/Bacharelado	Diurno	142	117	259	139	119	258	140	127	267	137	125	262	140	127	267	134	120	254
341	Direito/Bacharelado	Noturno	81	195	276	82	189	271	87	195	282	84	191	275	99	194	293	96	183	279
350	Serviço Social/Bacharelado	Diurno	95	13	108	54	10	64	35	9	44	19	7	26	13	5	18	9	5	14
351	Serviço Social/Bacharelado	Noturno	237	39	276	234	39	273	306	52	358	309	50	359	333	52	385	325	52	377
360	Engenharia de Produção	Diurno							9	41	50	8	36	44	20	73	93	23	75	98
370	Secretariado Executivo/Bacharelado	Noturno							43	7	50	41	6	47	78	18	96	78	16	94
380	Turismo/Bacharelado	Diurno							37	13	50	35	13	48	72	24	96	71	22	93
CECH			1.967	1.367	3.334	1.917	1.332	3.249	2.118	1.556	3.674	2.046	1.485	3.531	2.269	1.641	3.910	2.195	1.576	3.771
400	Filosofia/Licenciatura	Noturno	76	149	225	72	141	213	66	162	228	60	144	204	62	160	222	57	143	200
410	Pedagogia/Licenciatura	Diurno	181	11	192	163	11	174	163	14	177	155	13	168	171	10	181	156	8	164
414	Pedagogia/Licenciatura	Noturno	177	30	207	191	34	225	176	31	207	190	31	221	184	30	214	195	33	228
420	História/Licenciatura	Diurno	106	117	223	93	112	205	105	129	234	97	121	218	104	138	242	93	129	222
421	História/Bacharelado	Diurno	37	22	59	35	23	58	37	28	65	38	28	66	38	24	62	39	26	65
422	História/Licenciatura	Noturno	50	147	197	57	174	231	53	160	213	63	182	245	62	163	225	72	177	249
430	Geografia/Licenciatura	Diurno	118	204	322	112	188	300	114	199	313	113	186	299	123	181	304	118	171	289
431	Geografia/Bacharelado	Diurno	66	44	110	67	43	110	75	48	123	70	49	119	76	50	126	74	51	125
440	Letras – Português/Licenciatura	Diurno	124	32	156	118	27	145	142	25	167	136	24	160	141	39	180	136	36	172
442	Letras – Português/Licenciatura	Noturno	113	55	168	112	57	169	130	70	200	125	64	189	136	70	206	135	68	203
445	Letras – Espanhol/Licenciatura	Noturno	118	60	178	116	57	173	137	71	208	136	63	199	161	62	223	158	60	218
446	Letras – Português/Espanhol/Licenciatura	Diurno							39	12	51	38	11	49	76	22	98	75	23	98
450	Letras – Português/Inglês/Licenciatura	Diurno	96	55	151	95	53	148	108	64	172	98	57	155	120	65	185	113	60	173
455	Letras – Inglês/Licenciatura	Noturno	63	62	125	61	58	119	77	72	149	75	75	150	92	94	186	90	90	180
460	Letras – Português/Francês/Licenciatura	Diurno	114	30	144	110	28	138	108	39	147	97	35	132	94	37	131	90	37	127
461	Letras – Português/Francês/Licenciatura	Noturno	19	11	30	18	9	27	77	37	114	76	35	111	91	40	131	91	39	130
465	Letras – Francês/Licenciatura	Noturno	47	21	68	43	21	64	5	2	7	3	3	6	1	3	4	1	1	2
470	Ciências Sociais/Bacharelado	Diurno	123	117	240	118	111	229	118	119	237	99	104	203	102	118	220	99	113	212
471	Ciências Sociais/Licenciatura	Diurno	14	12	26	16	10	26	23	17	40	27	21	48	22	19	41	17	13	30
480	Formação de Psicólogo	Diurno	145	52	197	142	51	193	145	57	202	139	55	194	136	61	197	127	58	185
481	Psicologia/Licenciatura	Diurno	2	4	6	15	3	18	3	1	4	8	4	12	4	1	5	4	0	4
491	Artes Visuais/Licenciatura	Diurno	68	42	110	63	37	100	87	44	131	82	35	117	105	49	154	99	43	142
492	Com. Social – Jornalismo/Bacharelado	Diurno	49	44	93	44	41	85	57	62	119	51	59	110	78	69	147	72	71	143
493	Com. Social – Radialismo/Bacharelado	Diurno	61	46	107	56	43	99	57	58	115	54	54	108	60	67	127	54	58	112
494	Música – Educação Musical/Licenciatura	Diurno							16	35	51	16	32	48	30	69	99	30	68	98

Alunos matriculados por curso e período

(continuação)

Cód.	Unidade/Curso	Turno	2006						2007						2008					
			1º período			2º período			1º período			2º período			1º período			2º período		
			Fem	Masc	Total	Fem	Masc	Total	Fem	Masc	Total	Fem	Masc	Total	Fem	Masc	Total	Fem	Masc	Total
Campus de Aracaju			538	350	888	538	353	891	678	383	1.061	644	321	965	816	376	1.192	797	359	1.156
210	Medicina	Diurno	232	245	477	226	252	478	231	258	489	187	193	380	231	232	463	228	215	443
220	Odontologia	Diurno	113	70	183	122	70	192	117	69	186	115	72	187	114	70	184	103	70	173
230	Enfermagem/Bacharelado	Diurno	166	28	194	166	24	190	180	21	201	190	24	214	192	24	216	194	27	221
231	Enfermagem/Licenciatura	Diurno	27	7	34	24	7	31	27	7	34	31	6	37	32	2	34	24	1	25
235	Nutrição/Bacharelado	Diurno							45	5	50	45	5	50	90	9	99	90	8	98
280	Fisioterapia/Bacharelado	Diurno							41	10	51	39	9	48	77	21	98	78	20	98
290	Fonoaudiologia/Bacharelado	Diurno							37	13	50	37	12	49	80	18	98	80	18	98
Campus de Itabaiana						245	255	500	208	225	433	491	422	913	498	425	923	815	615	1.430
500	Sistema de Informação/Bacharelado	Diurno				12	38	50	10	30	40	20	72	92	20	69	89	35	104	139
510	Administração/Bacharelado	Noturno				18	32	50	16	31	47	40	54	94	41	58	99	63	80	143
520	Ciências Biológicas/Licenciatura	Diurno				42	8	50	30	7	37	68	18	86	75	18	93	115	32	147
530	Ciências Contábeis/Bacharelado	Noturno				24	26	50	22	24	46	45	48	93	47	49	96	81	68	149
540	Física/Licenciatura	Noturno				8	42	50	6	38	44	28	62	90	29	66	95	53	85	138
550	Geografia/Licenciatura	Diurno				19	31	50	18	26	44	42	53	95	43	52	95	64	85	149
560	Letras – Português/Licenciatura	Noturno				34	16	50	31	15	46	73	21	94	75	18	93	118	29	147
570	Matemática/Licenciatura	Diurno				18	32	50	15	28	43	46	47	93	44	43	87	80	64	144
580	Normal Superior/Licenciatura	Noturno				44	6	50	42	5	47	75	13	88	73	14	87	120	16	136
590	Química/Licenciatura	Diurno				26	24	50	18	21	39	54	34	88	51	38	89	86	52	138
Campus de Laranjeiras									134	77	211	140	79	219	248	153	401	237	147	384
620	Arquitetura e Urbanismo	Diurno							32	18	50	32	16	48	62	34	96	61	34	95
630	Dança/Licenciatura	Noturno							38	3	41	36	3	39	61	9	70	60	8	68
640	Teatro/Licenciatura	Noturno							21	21	42	20	20	40	34	29	63	31	26	57
650	Museologia/Bacharelado	Diurno							19	9	28	32	16	48	48	32	80	45	31	76
660	Arqueologia/Bacharelado	Diurno							24	26	50	20	24	44	43	49	92	40	48	88
SUBTOTAL			5.467	5.864	11.331	5.509	5.870	11.379	6.394	6.938	13.332	6.401	6.665	13.066	7.427	7.611	15.038	7.502	7.481	14.983

Alunos matriculados por curso e período

(continuação)

Cód.	Unidade/Curso	Turno	2006						2007						2008					
			1º período			2º período			1º período			2º período			1º período			2º período		
			Fem	Masc	Total	Fem	Masc	Total	Fem	Masc	Total	Fem	Masc	Total	Fem	Masc	Total	Fem	Masc	Total
Programa de Qualificação Docente			575	185	760	573	183	756	571	183	754	571	183	754	0	0	0	0	0	0
PQD - Estância			96	29	125	96	29	125	95	29	124	95	29	124	0	0	0	0	0	0
701	Matemática/Licenciatura	Diurno	19	12	31	19	12	31	19	12	31	19	12	31						
702	Química/Licenciatura	Diurno																		
703	Ciências Biológicas/Licenciatura	Diurno	31	2	33	31	2	33	31	2	33	31	2	33						
704	Física/Licenciatura	Diurno																		
705	Educação Física/Licenciatura	Diurno	25	11	36	25	11	36	24	11	35	24	11	35						
706	Pedagogia/Licenciatura	Diurno																		
707	História/Licenciatura	Diurno																		
708	Geografia/Licenciatura	Diurno																		
709	Letras – Português/Licenciatura	Diurno																		
710	Letras – Português/Inglês/Licenciatura	Diurno	21	4	25	21	4	25	21	4	25	21	4	25						
PQD - Lagarto			121	50	171	121	48	169	121	48	169	121	48	169	0	0	0	0	0	0
721	Matemática/Licenciatura	Diurno	16	14	30	16	13	29	16	13	29	16	13	29						
722	Química/Licenciatura	Diurno	17	4	21	17	4	21	17	4	21	17	4	21						
723	Ciências Biológicas/Licenciatura	Diurno	26	13	39	26	12	38	26	12	38	26	12	38						
724	Física/Licenciatura	Diurno	8	4	12	8	4	12	8	4	12	8	4	12						
725	Educação Física/Licenciatura	Diurno	26	8	34	26	8	34	26	8	34	26	8	34						
726	Pedagogia/Licenciatura	Diurno																		
727	História/Licenciatura	Diurno																		
728	Geografia/Licenciatura	Diurno																		
729	Letras – Português/Licenciatura	Diurno																		
730	Letras – Português/Inglês/Licenciatura	Diurno	28	7	35	28	7	35	28	7	35	28	7	35						
PQD - Itabaiana			105	30	135	105	30	135	105	30	135	105	30	135	0	0	0	0	0	0
741	Matemática/Licenciatura	Diurno	25	12	37	25	12	37	25	12	37	25	12	37						
742	Química/Licenciatura	Diurno																		
743	Ciências Biológicas/Licenciatura	Diurno	28	6	34	28	6	34	28	6	34	28	6	34						
744	Física/Licenciatura	Diurno																		
745	Educação Física/Licenciatura	Diurno	31	9	40	31	9	40	31	9	40	31	9	40						
746	Pedagogia/Licenciatura	Diurno																		
747	História/Licenciatura	Diurno																		
748	Geografia/Licenciatura	Diurno																		
749	Letras – Português/Licenciatura	Diurno																		
750	Letras – Português/Inglês/Licenciatura	Diurno	21	3	24	21	3	24	21	3	24	21	3	24						

Alunos matriculados por curso e período

(continuação)

Cód.	Unidade/Curso	Turno	2006						2007						2008					
			1º período			2º período			1º período			2º período			1º período			2º período		
			Fem	Masc	Total	Fem	Masc	Total	Fem	Masc	Total	Fem	Masc	Total	Fem	Masc	Total	Fem	Masc	Total
PQD - Propriá			76	29	105	77	29	106	76	29	105	76	29	105	0	0	0	0	0	0
761	Matemática/Licenciatura	Diurno	8	12	20	8	12	20	8	12	20	8	12	20						
762	Química/Licenciatura	Diurno																		
763	Ciências Biológicas/Licenciatura	Diurno	22	3	25	22	3	25	22	3	25	22	3	25						
765	Educação Física/Licenciatura	Diurno	22	12	34	22	12	34	21	12	33	21	12	33						
766	Pedagogia/Licenciatura	Diurno																		
767	História/Licenciatura	Diurno																		
768	Geografia/Licenciatura	Diurno																		
769	Letras – Português/Licenciatura	Diurno																		
770	Letras – Português/Inglês/Licenciatura	Diurno	24	2	26	25	2	27	25	2	27	25	2	27						
PQD - Nossa Senhora da Glória			97	37	134	95	37	132	95	37	132	95	37	132	0	0	0	0	0	0
781	Matemática/Licenciatura	Diurno	13	12	25	13	12	25	13	12	25	13	12	25						
782	Química/Licenciatura	Diurno																		
783	Ciências Biológicas/Licenciatura	Diurno	28	7	35	28	7	35	28	7	35	28	7	35						
785	Educação Física/Licenciatura	Diurno	25	12	37	25	12	37	25	12	37	25	12	37						
786	Pedagogia/Licenciatura	Diurno																		
787	História/Licenciatura	Diurno																		
788	Geografia/Licenciatura	Diurno																		
789	Letras – Português/Licenciatura	Diurno																		
790	Letras – Português/Inglês/Licenciatura	Diurno	31	6	37	29	6	35	29	6	35	29	6	35						
PQD - Grande Aracaju			80	10	90	79	10	89	79	10	89	79	10	89	0	0	0	0	0	0
861	Matemática/Licenciatura	Diurno	22	4	26	21	4	25	21	4	25	21	4	25						
862	Química/Licenciatura	Diurno	10	1	11	10	1	11	10	1	11	10	1	11						
863	Ciências Biológicas/Licenciatura	Diurno	27	3	30	27	3	30	27	3	30	27	3	30						
864	Física/Licenciatura	Diurno	1		1	1		1	1		1	1		1						
870	Letras – Português/Inglês/Licenciatura	Diurno	20	2	22	20	2	22	20	2	22	20	2	22						
PROQUERA			9	47	56	9	47	56	9	46	55	9	46	55	9	45	54			
610	Engenharia Agrônômica	Diurno	9	47	56	9	47	56	9	46	55	9	46	55	9	45	54			
PROPED												37	13	50	37	13	50	37	13	50
800	Pedagogia/Licenciatura	Diurno										37	13	50	37	13	50	37	13	50
TOTAL DA UFS			6.051	6.096	12.147	6.091	6.100	12.191	6.974	7.167	14.141	7.018	6.907	13.925	7.494	7.685	15.179	7.539	7.494	15.033

Fonte: DAA/PROGRAD

Situação posicional: término de cada período letivo

Alunos com dispensa de matrícula por curso e período

Cód.	Unidade/Curso	Turno	2006						2007						2008					
			1º período			2º período			1º período			2º período			1º período			2º período		
			Fem	Masc	Total	Fem	Masc	Total	Fem	Masc	Total	Fem	Masc	Total	Fem	Masc	Total	Fem	Masc	Total
Campus de São Cristóvão			178	248	426	280	337	617	146	211	357	226	331	557	287	443	730	337	463	800
CCET			34	84	118	53	122	175	18	69	87	40	129	169	51	154	205	60	182	242
110	Engenharia Civil	Diurno	3	7	10	1	9	10		9	9		9	9	4	13	17	3	13	16
120	Engenharia Química	Diurno	5	6	11	3	11	14	2	8	10	5	8	13	7	9	16	9	15	24
121	Engenharia de Alimentos	Diurno	5	2	7	15	2	17	5	2	7	10	2	12	6	2	8	4	2	6
130	Química Industrial	Diurno	8	5	13	9	13	22	3	6	9	2	8	10	5	11	16	5	8	13
140	Física/Licenciatura	Diurno		4	4		4	4	1	1	2	3	9	12	3	8	11	2	6	8
141	Física/Bacharelado	Diurno		6	6		7	7	1	4	5	3	6	9	3	12	15	6	8	14
142	Física/Licenciatura	Noturno	1	16	17	1	14	15	1	3	4	2	12	14	3	10	13	1	15	16
143	Engenharia Elétrica/Eletrônica	Diurno		7	7	1	10	11		8	8		14	14	3	24	27	2	28	30
144	Física Médica/Bacharelado	Diurno				1	3	4		2	2	2	4	6	1	12	13	3	7	10
150	Matemática/Licenciatura	Diurno	1	4	5	1	3	4		4	4		9	9	4	4	8	3	7	10
151	Matemática/Bacharelado	Diurno	1	4	5	2	7	9		4	4	1	3	4	1	4	5		2	2
152	Matemática /Licenciatura	Noturno	1	2	3		2	2		3	3	1	5	6	2	7	9	4	8	12
160	Química/Licenciatura	Diurno	1	2	3	1	3	4								1	1	1	2	3
161	Química/Bacharelado	Diurno																		
162	Química/Licenciatura	Noturno	2	3	5	5	9	14	2	4	6	3	11	14	2	4	6	4	13	17
163	Química Tecnológica/Bacharelado	Diurno	1	3	4	4	6	10	2	4	6	1	7	8	2	6	8	4	9	13
170	Ciência da Computação/Bacharelado	Diurno	1	10	11	1	13	14		3	3		8	8		10	10		13	13
171	Sistemas de Informação/Bacharelado	Noturno											3	3		2	2		5	5
180	Estatística/Bacharelado	Noturno	4	3	7	8	6	14	1	4	5	5	7	12	3	9	12	7	11	18
190	Engenharia de Materiais	Diurno										2	1	3	2	2	4	1	3	4
195	Engenharia Mecânica	Diurno											2	2		4	4	1	7	8
CCBS			25	30	55	40	39	79	18	28	46	31	41	72	40	55	95	54	58	112
240	Ciências Biológicas/Licenciatura	Diurno	4	2	6	6	3	9		2	2	2	3	5	7	4	11	6	4	10
241	Ciências Biológicas/Bacharelado	Diurno	2	3	5	2	2	4	2		2	2	5	7	3	6	9	3	5	8
242	Ciências Biológicas/Licenciatura	Noturno	3	6	9	4	6	10	2	4	6	2	2	4	2	6	8	6	6	12
250	Educação Física/Licenciatura	Diurno	10	16	26	15	16	31	8	14	22	15	8	23	8	6	14	11	6	17
251	Educação Física/Licenciatura	Diurno													2	1	3	5	3	8
252	Educação Física/Bacharelado	Diurno												0		1	1	1	1	2
260	Engenharia Agrônômica	Diurno	2	2	4	3	7	10	1	3	4	2	9	11	1	11	12		13	13
261	Engenharia Florestal	Diurno	2	1	3	5	4	9	3	3	6	3	8	11	6	8	14	4	7	11
262	Zootecnia/Bacharelado	Diurno	1		1	3		3	2	1	3	3	1	4	6	1	7	9	3	12
263	Geologia/Bacharelado	Diurno													1	2	3	1	2	3
264	Engenharia de Pesca	Diurno											1	1	1	2	3		2	2
270	Farmácia Bioquímica Clínica	Diurno	1		1															
271	Farmácia Clínica Industrial	Diurno																		
272	Farmácia	Diurno				2	1	3		1	1	2	4	6	3	7	10	8	6	14

Alunos com dispensa de matrícula por curso e período

(continuação)

Cód.	Unidade/Curso	Turno	2006						2007						2008					
			1º período			2º período			1º período			2º período			1º período			2º período		
			Fem	Masc	Total	Fem	Masc	Total	Fem	Masc	Total	Fem	Masc	Total	Fem	Masc	Total	Fem	Masc	Total
CCSA			36	61	97	58	75	133	41	50	91	49	72	121	64	94	158	61	89	150
310	Administração/Bacharelado	Diurno	3	5	8	7	7	14	3	5	8	9	8	17	9	9	18	13	8	21
311	Administração/Bacharelado	Noturno	2	10	12	5	13	18	1	7	8	5	13	18	3	16	19	3	16	19
320	Ciências Contábeis/Bacharelado	Noturno	7	13	20	14	21	35	11	10	21	4	7	11	8	16	24	9	16	25
330	Ciências Econômicas/Bacharelado	Diurno	10	10	20	15	10	25	12	8	20	6	19	25	9	22	31	7	18	25
331	Ciências Econômicas/Bacharelado	Noturno	2	9	11	8	12	20	7	13	20	7	11	18	9	11	20	10	7	17
340	Direito/Bacharelado	Diurno	2	1	3	2	2	4	3	1	4	3	2	5	3	2	5	3	4	7
341	Direito/Bacharelado	Noturno	1	11	12	1	7	8	3	3	4	8	12	5	6	11	3	10	13	
350	Serviço Social/Bacharelado	Diurno	4	2	6	2		2		1	1	1		1	1	2	3			
351	Serviço Social/Bacharelado	Noturno	5		5	4	3	7	4	2	6	8	2	10	12	2	14	10	2	12
360	Engenharia de Produção	Diurno									1	1	2		3	3	1	3	4	
370	Secretariado Executivo/Bacharelado	Noturno												3	1	4	1		1	
380	Turismo/Bacharelado	Diurno									1	1	2	2	4	6	1	5	6	
CECH			83	73	156	129	101	230	69	64	133	106	89	195	132	140	272	162	134	296
400	Filosofia/Licenciatura	Noturno	8	6	14	8	15	23	3	3	6	7	7	14	6	15	21	7	13	20
410	Pedagogia/Licenciatura	Diurno	5	1	6	12	1	13	3	1	4	8		8	8	3	11	4	1	5
414	Pedagogia/Licenciatura	Noturno	3	1	4	4	2	6	1		1	6		6	5	1	6	7	2	9
420	História/Licenciatura	Diurno	3	1	4	5	4	9	2	7	9	4	6	10	2	8	10	6	13	19
421	História/Bacharelado	Diurno	7	1	8	7	6	13	5	3	8	5	3	8	6	11	17	4	5	9
422	História/Licenciatura	Noturno	3	8	11	3	13	16	2	11	13	4	8	12	5	12	17	7	9	16
430	Geografia/Licenciatura	Diurno	1	13	14	2	8	10	1	8	9	5	8	13	5	9	14	7	8	15
431	Geografia/Bacharelado	Diurno	3	8	11	11	7	18	9	5	14	8	8	16	9	10	19	16	10	26
440	Letras – Português/Licenciatura	Diurno	3	1	4	7	3	10	4	1	5	4		4	6	1	7	10	3	13
442	Letras – Português/Licenciatura	Noturno	1	1	2	1	5	6	2	3	5	5	3	8	6	4	10	7	5	12
445	Letras – Espanhol/Licenciatura	Noturno	6	4	10	9	7	16	5	2	7	7	2	9	5	6	11	6	3	9
446	Letras – Português/Espanhol/Licenciatura	Diurno									1		1	4	2	6	5	1	6	
450	Letras – Português/Inglês/Licenciatura	Diurno	1	5	6	4	5	9	4	2	6	6	4	10	9	7	16	10	5	15
455	Letras – Inglês/Licenciatura	Noturno	6	2	8	10	6	16	6	2	8	8	6	14	7	11	18	8	14	22
460	Letras – Português/Francês/Licenciatura	Diurno	6	2	8	16	1	17	5		5	9		9	9	2	11	8	3	11
461	Letras – Português/Francês/Licenciatura	Noturno		1	1	1	1	2	4	2	6	2	2	4	2	4	6	5	2	7
465	Letras – Francês/Licenciatura	Noturno	3	1	4	2	1	3		1	1	1	1	2				1	1	
470	Ciências Sociais/Bacharelado	Diurno	14	6	20	9	6	15	1	6	7	3	14	17	8	14	22	17	17	34
471	Ciências Sociais/Licenciatura	Diurno		1	1	2		2	1		1		2	2		1	1	1	1	2
480	Formação de Psicólogo	Diurno		4	4		3	3	1	1	2	2	2	4	2	6	8	2	3	5
481	Psicologia/Licenciatura	Diurno				1		1				2		2	1		1			
491	Artes Visuais/Licenciatura	Diurno	6		6	8	1	9	5		5	7	2	9	11	2	13	13	2	15
492	Com. Social – Jornalismo/Bacharelado	Diurno	2	2	4	3	3	6	5	4	9	1	4	5	7	5	12	6	6	12
493	Com. Social – Radialismo/Bacharelado	Diurno	2	4	6	4	3	7		1	1	1	4	5	7	4	11	3	3	6
494	Música – Educação Musical/Licenciatura	Diurno								1	1		3	3	2	2	4	2	5	7

Alunos com dispensa de matrícula por curso e período

(continuação)

Cód.	Unidade/Curso	Turno	2006						2007						2008					
			1º período			2º período			1º período			2º período			1º período			2º período		
			Fem	Masc	Total	Fem	Masc	Total	Fem	Masc	Total	Fem	Masc	Total	Fem	Masc	Total	Fem	Masc	Total
Campus de Aracaju			13	5	18	13	8	21	11	5	16	14	5	19	27	11	38	33	15	48
210	Medicina	Diurno	1	2	3	1	3	4	1	2	3	1	1	2				1		1
220	Odontologia	Diurno	2	2	4	2	3	5	1	1	2		1	1	1	7	8	2	7	9
230	Enfermagem/Bacharelado	Diurno	5		5	7	1	8	6	1	7	9	1	10	14	3	17	17	5	22
231	Enfermagem/Licenciatura	Diurno	5	1	6	3	1	4	3		3	3	1	4	8		8	6	1	7
235	Nutrição/Bacharelado	Diurno									1		1	2		2	2		2	
280	Fisioterapia/Bacharelado	Diurno												2		2	3		3	
290	Fonoaudiologia/Bacharelado	Diurno								1	1		1	1		1	2	2	4	
Campus de Itabaiana						11	16	27	1	4	5	7	10	17	9	18	27	25	35	60
500	Sistema de Informação/Bacharelado	Diurno				1	4	5		1	1		2	2	1	2	3	5	8	13
510	Administração/Bacharelado	Noturno				2		2	1	1	2		4	4		4	4	4	6	10
520	Ciências Biológicas/Licenciatura	Diurno				2	1	3		1	1	2	2	4	1	1	2	2		2
530	Ciências Contábeis/Bacharelado	Noturno				2	1	3							1	9	10	4	5	9
540	Física/Licenciatura	Noturno					8	8			2	2	4			1	1		7	7
550	Geografia/Licenciatura	Diurno				1		1								1	1		3	3
560	Letras – Português/Licenciatura	Noturno				2	1	3				1	1	2	2		2	2	2	4
570	Matemática/Licenciatura	Diurno					1	1		1	1									
580	Normal Superior/Licenciatura	Noturno				1		1							1		1	2	3	5
590	Química/Licenciatura	Diurno									2		2	3		3	6	1	7	
Campus de Laranjeiras									2	0	2	14	2	16	16	9	25	20	12	32
620	Arquitetura e Urbanismo	Diurno									1		1	2	4	6	2	1	3	
630	Dança/Licenciatura	Noturno							1		1	7	7	6		6	8		8	
640	Teatro/Licenciatura	Noturno							1		1	2	2	1	1	2	3		3	
650	Museologia/Bacharelado	Diurno									3	2	5	6	3	9	4	5	9	
660	Arqueologia/Bacharelado	Diurno									1		1	1	1	2	3	6	9	
TOTAL DA UFS			191	253	444	304	361	665	160	220	380	261	348	609	339	481	820	415	525	940

Fonte: DAA/PROGRAD

Situação posicional: término de cada período letivo

Alunos com trancamento total de matrícula por curso e período

Cód.	Unidade/Curso	Turno	2006						2007						2008					
			1º período			2º período			1º período			2º período			1º período			2º período		
			Fem	Masc	Total	Fem	Masc	Total	Fem	Masc	Total	Fem	Masc	Total	Fem	Masc	Total	Fem	Masc	Total
Campus de São Cristóvão			103	179	282	110	176	286	143	198	341	124	174	298	134	186	320	133	161	294
CCET			21	65	86	26	68	94	25	68	93	27	52	79	25	53	78	24	57	81
110	Engenharia Civil	Diurno	2	2	4	1	4	5		3	3	1	4	5		4	4		3	3
120	Engenharia Química	Diurno	3	4	7	2	4	6	2	2	4	2	3	5		2	2	2	2	4
121	Engenharia de Alimentos	Diurno	5		5	10	5	15	2	3	5	5		5	2		2	3		3
130	Química Industrial	Diurno	1	3	4	2	2	4	1	3	4	3	1	4	4		4	3	1	4
140	Física/Licenciatura	Diurno		3	3	1	4	5		7	7	2	3	5		4	4		2	2
141	Física/Bacharelado	Diurno	1	6	7	1	3	4	1	6	7		5	5		1	1		1	1
142	Física/Licenciatura	Noturno		7	7	1	4	5		7	7		3	3	1	9	10	3	10	13
143	Engenharia Elétrica/Eletrônica	Diurno		5	5		7	7		1	1		6	6		16	16		6	6
144	Física Médica/Bacharelado	Diurno		7	7		5	5	2	5	7	1	3	4	1	2	3	4	2	6
150	Matemática/Licenciatura	Diurno	1	2	3	1		1	2	1	3	3	5	8	3	2	5	1	3	4
151	Matemática/Bacharelado	Diurno		2	2		2	2		3	3		1	1				1	2	3
152	Matemática /Licenciatura	Noturno		1	1		5	5	4	5	9	1	1	2	4	1	5		8	8
160	Química/Licenciatura	Diurno	1	3	4	1	1	2	3	1	4		1	1	1	1	1	2		
161	Química/Bacharelado	Diurno	1		1															
162	Química/Licenciatura	Noturno	2	4	6	1	5	6	3	1	4	4	1	5	3	2	5	2	1	3
163	Química Tecnológica/Bacharelado	Diurno	2	4	6		2	2	3	4	7	1		1	1	1	2	2		2
170	Ciência da Computação/Bacharelado	Diurno		4	4		6	6		3	3		3	3		1	1		2	2
171	Sistemas de Informação/Bacharelado	Noturno							1	1	2		1	1				1	3	4
180	Estatística/Bacharelado	Noturno	2	8	10	5	9	14	1	9	10	4	9	13	4	2	6	1	8	9
190	Engenharia de Materiais	Diurno								1	1		1	1	1	4	5		2	2
195	Engenharia Mecânica	Diurno								2	2		1	1		1	1	1	1	2
CCBS			17	22	39	8	20	28	16	18	34	13	14	27	17	21	38	14	15	29
240	Ciências Biológicas/Licenciatura	Diurno	1	3	4		2	2	1		1	2		2	1	4	5	1		1
241	Ciências Biológicas/Bacharelado	Diurno	1	1	2				1	1	2	1	1	2	1	1	2	1	2	3
242	Ciências Biológicas/Licenciatura	Noturno	2	1	3	1	1	2		2	2	1		1	1		1		1	1
250	Educação Física/Licenciatura	Diurno	9	6	15	3	10	13	4	5	9	4	5	9	4	5	9	2	2	4
251	Educação Física/Licenciatura	Diurno										1	1	2						
252	Educação Física/Bacharelado	Diurno								1	1				1	2	3	1	1	2
260	Engenharia Agrônoma	Diurno	1	3	4	1	3	4	2	4	6		2	2		2	2	1	2	3
261	Engenharia Florestal	Diurno	1	7	8	3	3	6	1	1	2	1	1	2	3	3	6	3	2	5
262	Zootecnia/Bacharelado	Diurno	2		2		1	1	3	1	4	1	1	2	3		3	1	1	2
263	Geologia/Bacharelado	Diurno								2	2		1	1		1	1	1		1
264	Engenharia de Pesca	Diurno							1	1	2		1	1	1	2	3	3	4	7
270	Farmácia Bioquímica Clínica	Diurno																		
271	Farmácia Clínica Industrial	Diurno		1	1															
272	Farmácia	Diurno							3		3	2	1	3	2	1	3			

Alunos com trancamento total de matrícula por curso e período

(continuação)

Cód.	Unidade/Curso	Turno	2006						2007						2008					
			1º período			2º período			1º período			2º período			1º período			2º período		
			Fem	Masc	Total	Fem	Masc	Total	Fem	Masc	Total	Fem	Masc	Total	Fem	Masc	Total	Fem	Masc	Total
CCSA			21	33	54	21	43	64	27	50	77	21	50	71	25	57	82	32	36	68
310	Administração/Bacharelado	Diurno	7	4	11	4	4	8	3		3	7	8	15	1	5	6	3	4	7
311	Administração/Bacharelado	Noturno		5	5	1	7	8	3	8	11	3	10	13	2	10	12	1	6	7
320	Ciências Contábeis/Bacharelado	Noturno	6	8	14	6	11	17	6	13	19	1	7	8	6	12	18	7	5	12
330	Ciências Econômicas/Bacharelado	Diurno	1	3	4	2	7	9	3	8	11	3	8	11	6	10	16	3	7	10
331	Ciências Econômicas/Bacharelado	Noturno	4	8	12	2	9	11	1	12	13	1	8	9	3	7	10	4	5	9
340	Direito/Bacharelado	Diurno				1		1	1		1	1	3	4		3	3			
341	Direito/Bacharelado	Noturno		3	3	1	2	3	1	4	5	1	3	4		3	3	2	2	4
350	Serviço Social/Bacharelado	Diurno	1	1	2		2	2							1	1				
351	Serviço Social/Bacharelado	Noturno	2	1	3	4	1	5	7	3	10	4	2	6	7	2	9	7	1	8
360	Engenharia de Produção	Diurno							1	2	3		1	1		4	4		4	4
370	Secretariado Executivo/Bacharelado	Noturno							1		1							1		1
380	Turismo/Bacharelado	Diurno																4	2	6
CECH			44	59	103	55	45	100	75	62	137	63	58	121	67	55	122	64	54	118
400	Filosofia/Licenciatura	Noturno	3	4	7	1	5	6	4	4	8	1	5	6	4	6	10	1	2	3
410	Pedagogia/Licenciatura	Diurno		1	1	3		3	1	1	2	3	1	4	2	2	4	3		3
414	Pedagogia/Licenciatura	Noturno	5		5	4		4	6	2	8	2	1	3	2	1	3	3		3
420	História/Licenciatura	Diurno	3	5	8		4	4	2	4	6	1	2	3	8	6	14	4	3	7
421	História/Bacharelado	Diurno	7	2	9	4	4	8	7	3	10	3	3	6	4	1	5	9	4	13
422	História/Licenciatura	Noturno	3	12	15	3	4	7	3	8	11	1	7	8	3	7	10		8	8
430	Geografia/Licenciatura	Diurno	2	5	7		4	4	4	5	9	2	5	7	5	1	6		5	5
431	Geografia/Bacharelado	Diurno	3	4	7	6	2	8	5	2	7	7	3	10	6	4	10	4	2	6
440	Letras – Português/Licenciatura	Diurno		2	2	4	1	5	3		3	2	1	3	2	1	3		2	2
442	Letras – Português/Licenciatura	Noturno	3	2	5	4	1	5	3	1	4	5	2	7	1		1	2	3	5
445	Letras – Espanhol/Licenciatura	Noturno		2	2	3	1	4	3	1	4	4		4	5	1	6	7	4	11
446	Letras – Português/Espanhol/Licenciatura	Diurno								1	1		2	2	1		1	1	1	2
450	Letras – Português/Inglês/Licenciatura	Diurno	2	2	4	4	2	6	3	1	4	3	4	7	1	2	3	3	2	5
455	Letras – Inglês/Licenciatura	Noturno		4	4		3	3	7	4	11	2	4	6	1	2	3	3	3	6
460	Letras – Português/Francês/Licenciatura	Diurno	5	2	7	3	2	5	3	1	4	1	2	3	1		1	2	2	4
461	Letras – Português/Francês/Licenciatura	Noturno	2		2	1		1	3	1	4	2	2	4	3	2	5	7	1	8
465	Letras – Francês/Licenciatura	Noturno		1	1	4		4												
470	Ciências Sociais/Bacharelado	Diurno	4	6	10	4	6	10	6	10	16	9	5	14	9	6	15	6	5	11
471	Ciências Sociais/Licenciatura	Diurno		1	1	1		1					1	1	1	3	4			
480	Formação de Psicólogo	Diurno	1	1	2	1	2	3	1	1	2	1	2	3		1	1	2		2
481	Psicologia/Licenciatura	Diurno													1	1	2	1		1
491	Artes Visuais/Licenciatura	Diurno	1	2	3	3	1	4	5	2	7	7	1	8	4	2	6	1	1	2
492	Com. Social – Jornalismo/Bacharelado	Diurno				1	2	3	1	6	7	3	1	4		2	2	3	1	4
493	Com. Social – Radialismo/Bacharelado	Diurno		1	1	1	1	2	4	1	5	3	3	6	3	2	5		3	3
494	Música – Educação Musical/Licenciatura	Diurno							1	3	4	1	1	2		2	2	2	2	4

Alunos com trancamento total de matrícula por curso e período

(continuação)

Cód.	Unidade/Curso	Turno	2006						2007						2008					
			1º período			2º período			1º período			2º período			1º período			2º período		
			Fem	Masc	Total	Fem	Masc	Total	Fem	Masc	Total	Fem	Masc	Total	Fem	Masc	Total	Fem	Masc	Total
Campus de Aracaju			2	4	6	5	6	11	3	9	12	4	5	9	11	2	13	7	4	11
210	Medicina	Diurno				1	2	3		1	1				1	1		3	3	
220	Odontologia	Diurno	1	3	4	1	2	3		4	4		2	2						
230	Enfermagem/Bacharelado	Diurno				1	2	3	1	1	2	2		2	4		4	2	1	3
231	Enfermagem/Licenciatura	Diurno	1	1	2	2		2	2	1	3	2	1	3	3		3	3		3
235	Nutrição/Bacharelado	Diurno							1	1					1	1	2	2		2
280	Fisioterapia/Bacharelado	Diurno													2		2			
290	Fonoaudiologia/Bacharelado	Diurno								1	1		2	2	1		1			
Campus de Itabaiana						6	10	16	0	8	8	8	10	18	8	20	28	14	33	47
500	Sistema de Informação/Bacharelado	Diurno					2	2	1	1	2	3	5		5	5	1	7	8	
510	Administração/Bacharelado	Noturno				1	3	4			1	1	2	1	1	2	2	4	6	
520	Ciências Biológicas/Licenciatura	Diurno				2		2						2		2	4		4	
530	Ciências Contábeis/Bacharelado	Noturno										3	3	1	5	6	2	3	5	
540	Física/Licenciatura	Noturno				1	2	3	2	2	1	1	2	2	1	3	2	6	8	
550	Geografia/Licenciatura	Diurno							3	3		1	1	1		1		5	5	
560	Letras – Português/Licenciatura	Noturno							2	2					1	1		1	1	
570	Matemática/Licenciatura	Diurno					1	1			1	1	2		3	3	1	4	5	
580	Normal Superior/Licenciatura	Noturno				1	1	2			2		2	1	2	3	2	1	3	
590	Química/Licenciatura	Diurno				1	1	2			1		1		2	2		2	2	
Campus de Laranjeiras									4	3	7	9	8	17	13	8	21	6	6	12
620	Arquitetura e Urbanismo	Diurno							1	1	2	1		1	1		1			
630	Dança/Licenciatura	Noturno							2		2			4		4	2		2	
640	Teatro/Licenciatura	Noturno							2	2		1	1	3		3	1	1	2	
650	Museologia/Bacharelado	Diurno				1		1		1	8	5	13	3	4	7	3	1	4	
660	Arqueologia/Bacharelado	Diurno									2	2		2	4	6		4	4	
TOTAL DA UFS			105	183	288	121	192	313	150	218	368	145	197	342	166	216	382	164	207	371

Fonte: DAA/PROGRAD

Situação posicional: término de cada período letivo

Alunos com ingresso extravestibular por curso e período

Cód.	Unidade/Curso	Turno	2006						2007						2008					
			1º período			2º período			1º período			2º período			1º período			2º período		
			Fem	Masc	Total	Fem	Masc	Total	Fem	Masc	Total	Fem	Masc	Total	Fem	Masc	Total	Fem	Masc	Total
Campus de São Cristóvão			244	152	396	46	28	74	131	78	209	64	65	129	49	40	89	45	61	106
CCET			49	55	104	12	8	20	1	15	16	10	29	39	4	15	19	11	32	43
110	Engenharia Civil	Diurno		1	1						1		1		1	1				
120	Engenharia Química	Diurno		1	1		1	1										1	1	
121	Engenharia de Alimentos	Diurno	8	4	12	12	7	19							1	1				
130	Química Industrial	Diurno																		
140	Física/Licenciatura	Diurno																	1	1
141	Física/Bacharelado	Diurno												1	2	3	2	8	10	
142	Física/Licenciatura	Noturno									2	4	6	3	11	14	4	7	11	
143	Engenharia Elétrica/Eletrônica	Diurno							15	15	2	14	16					1	1	
144	Física Médica/Bacharelado	Diurno	4	13	17															
150	Matemática/Licenciatura	Diurno																		
151	Matemática/Bacharelado	Diurno									2		2					4	4	
152	Matemática /Licenciatura	Noturno	6	6	12							2	2							
160	Química/Licenciatura	Diurno																		
161	Química/Bacharelado	Diurno																		
162	Química/Licenciatura	Noturno	4	3	7				1		1									
163	Química Tecnológica/Bacharelado	Diurno	10	18	28															
170	Ciência da Computação/Bacharelado	Diurno																		
171	Sistemas de Informação/Bacharelado	Noturno																1	2	3
180	Estatística/Bacharelado	Noturno	17	9	26						3	9	12					1	8	9
190	Engenharia de Materiais	Diurno																3	3	
195	Engenharia Mecânica	Diurno																	1	1
CCBS			135	64	199	0	0	0	0	0	0	1	3	4	3	5	8	9	10	19
240	Ciências Biológicas/Licenciatura	Diurno		2	2															
241	Ciências Biológicas/Bacharelado	Diurno	1		1															
242	Ciências Biológicas/Licenciatura	Noturno													1	1		1	1	
250	Educação Física/Licenciatura	Diurno		1	1															
251	Educação Física/Licenciatura	Diurno																		
252	Educação Física/Bacharelado	Diurno																	3	3
260	Engenharia Agrônoma	Diurno																		
261	Engenharia Florestal	Diurno									1	1		2	1	3				
262	Zootecnia/Bacharelado	Diurno									1	2	3	1	3	4	6	3	9	
263	Geologia/Bacharelado	Diurno																1	1	2
264	Engenharia de Pesca	Diurno																2	2	4
270	Farmácia Bioquímica Clínica	Diurno	1		1															
271	Farmácia Clínica Industrial	Diurno	2	2	4															
272	Farmácia	Diurno	131	59	190															

Alunos com ingresso extravestibular por curso e período

(continuação)

Cód.	Unidade/Curso	Turno	2006						2007						2008						
			1º período			2º período			1º período			2º período			1º período			2º período			
			Fem	Masc	Total	Fem	Masc	Total	Fem	Masc	Total	Fem	Masc	Total	Fem	Masc	Total	Fem	Masc	Total	
CCSA			0	2	2	9	6	15	9	2	11	17	1	18	5	3	8	8	2	10	
310	Administração/Bacharelado	Diurno									1		1								
311	Administração/Bacharelado	Noturno		1	1					1	1		1	1							
320	Ciências Contábeis/Bacharelado	Noturno					1	1													
330	Ciências Econômicas/Bacharelado	Diurno																			
331	Ciências Econômicas/Bacharelado	Noturno				1		1							1	1					
340	Direito/Bacharelado	Diurno		1	1		4	4		1		1				1	1				
341	Direito/Bacharelado	Noturno				1		1		1	1	4		4							
350	Serviço Social/Bacharelado	Diurno																			
351	Serviço Social/Bacharelado	Noturno				7	1	8		8	8	12		12	4	1	5	3		3	
360	Engenharia de Produção	Diurno															3	2		5	
370	Secretariado Executivo/Bacharelado	Noturno															2			2	
380	Turismo/Bacharelado	Diurno													1		1				
CECH			60	31	91	25	14	39	121	61	182	36	32	68	37	17	54	17	17	34	
400	Filosofia/Licenciatura	Noturno																			
410	Pedagogia/Licenciatura	Diurno													2		2				
414	Pedagogia/Licenciatura	Noturno	23	5	28										1		1				
420	História/Licenciatura	Diurno		1	1																
421	História/Bacharelado	Diurno	12	5	17	5	3	8		5	6	11	6	5	11	9	1	10	4	6	10
422	História/Licenciatura	Noturno		1	1					1		1				1	3	4			
430	Geografia/Licenciatura	Diurno																			
431	Geografia/Bacharelado	Diurno	15	12	27	2	4	6		15	11	26	1	2	3	12	5	17	1	4	5
440	Letras – Português/Licenciatura	Diurno										1		1							
442	Letras – Português/Licenciatura	Noturno	4		4	4	4	8													
445	Letras – Espanhol/Licenciatura	Noturno				1		1		1		1				1	1				
446	Letras – Português/Espanhol/Licenciatura	Diurno								1		1							1	1	
450	Letras – Português/Inglês/Licenciatura	Diurno																			
455	Letras – Inglês/Licenciatura	Noturno								1	1	8	14	22							
460	Letras – Português/Francês/Licenciatura	Diurno																			
461	Letras – Português/Francês/Licenciatura	Noturno								86	34	120	2	2		1	1				
465	Letras – Francês/Licenciatura	Noturno																			
470	Ciências Sociais/Bacharelado	Diurno	3	1	4	1	1	2		5	4	9	6	3	9	6	4	10	5	2	7
471	Ciências Sociais/Licenciatura	Diurno	2	2	4		1	1		3	3	6	4	3	7		1	1	3	1	4
480	Formação de Psicólogo	Diurno								1		1									
481	Psicologia/Licenciatura	Diurno	1	4	5	12	1	13		3	1	4	8	5	13	6		6	3		3
491	Artes Visuais/Licenciatura	Diurno																			
492	Com. Social – Jornalismo/Bacharelado	Diurno														1	1	1	3	4	
493	Com. Social – Radialismo/Bacharelado	Diurno																			
494	Música – Educação Musical/Licenciatura	Diurno								1	1										

Alunos com ingresso extravestibular por curso e período

(continuação)

Cód.	Unidade/Curso	Turno	2006						2007						2008					
			1º período			2º período			1º período			2º período			1º período			2º período		
			Fem	Masc	Total	Fem	Masc	Total	Fem	Masc	Total	Fem	Masc	Total	Fem	Masc	Total	Fem	Masc	Total
Campus de Aracaju			2	0	2	9	2	11	10	2	12	17	0	17	16	0	16	9	3	12
210	Medicina	Diurno	1		1												3	2	5	
220	Odontologia	Diurno																		
230	Enfermagem/Bacharelado	Diurno																		
231	Enfermagem/Licenciatura	Diurno	1		1	9	2	11	9	2	11	17		17	16		16	4	4	
235	Nutrição/Bacharelado	Diurno																		
280	Fisioterapia/Bacharelado	Diurno							1		1						2		2	
290	Fonoaudiologia/Bacharelado	Diurno																	1	
Campus de Itabaiana						0	0	0	0	0	0	37	35	72	28	34	62	45	39	84
500	Sistema de Informação/Bacharelado	Diurno										2	9	11	1	8	9	6	7	13
510	Administração/Bacharelado	Noturno										2	1	3	3	2	5	3	3	6
520	Ciências Biológicas/Licenciatura	Diurno										4	3	7	12	2	14	4	3	7
530	Ciências Contábeis/Bacharelado	Noturno										5	2	7	3	3	6	5	1	6
540	Física/Licenciatura	Noturno										5	6	11	1	6	7		10	10
550	Geografia/Licenciatura	Diurno										2	5	7	1	4	5	3	3	6
560	Letras – Português/Licenciatura	Noturno										8		8	4	1	5	5	3	8
570	Matemática/Licenciatura	Diurno										5	4	9	1	1	2	8	7	15
580	Normal Superior/Licenciatura	Noturno													1	3	4	7		7
590	Química/Licenciatura	Diurno										4	5	9	1	4	5	4	2	6
Campus de Laranjeiras									0	0	0	16	9	25	0	0	0	3	3	6
620	Arquitetura e Urbanismo	Diurno																	1	1
630	Dança/Licenciatura	Noturno																		
640	Teatro/Licenciatura	Noturno																		
650	Museologia/Bacharelado	Diurno										16	9	25						
660	Arqueologia/Bacharelado	Diurno																3	2	5
TOTAL DA UFS			246	152	398	55	30	85	141	80	221	134	109	243	93	74	167	102	106	208

Fonte: DAAPROGRAD

Situação posicional: término de cada período letivo

Alunos formados por curso e período

Cód.	Unidade/Curso	Turno	2006						2007						2008					
			1º período			2º período			1º período			2º período			1º período			2º período		
			Fem	Masc	Total	Fem	Masc	Total	Fem	Masc	Total	Fem	Masc	Total	Fem	Masc	Total	Fem	Masc	Total
Campus de São Cristóvão			200	156	356	460	326	786	201	194	395	458	342	800	177	197	374	500	359	859
CCET			29	61	90	69	84	153	28	50	78	62	74	136	32	62	94	80	104	184
110	Engenharia Civil	Diurno	6	14	20	6	13	19	1	10	11	4	15	19	12	21	33	5	22	27
120	Engenharia Química	Diurno	2	2	4	5	3	8	2	3	5	5	4	9	1	4	5	8	4	12
121	Engenharia de Alimentos	Diurno		2	2	2	1	3	8	2	10	17	3	20	7	1	8	11	1	12
130	Química Industrial	Diurno	1		1	3	2	5	3		3	5	2	7			9	3	12	
140	Física/Licenciatura	Diurno	2	3	5	5	7	12		2	2		2	2	1	4	5	2	2	4
141	Física/Bacharelado	Diurno					2	2					3	3		1	1		3	3
142	Física/Licenciatura	Noturno		3	3	3	12	15		4	4	2	4	6	1	5	6	2	5	7
143	Engenharia Elétrica/Eletrônica	Diurno	1	1	2		5	5	1	17	18		8	8		3	3	1	4	5
144	Física Médica/Bacharelado	Diurno		1	1	7	9	16		1	1	7	4	11	2		2	7	8	15
150	Matemática/Licenciatura	Diurno	6	9	15	11	5	16	1	3	4	10	12	22	1	6	7	7	13	20
151	Matemática/Bacharelado	Diurno	1		1	1	1	1					1	1	1		1			1
152	Matemática /Licenciatura	Noturno		5	5	2	7	9	2	2	4	2	3	5	2	4	6	7	11	18
160	Química/Licenciatura	Diurno	2	3	5	9	7	16	2	1	3	5	1	6	1	3	4	10	8	18
161	Química/Bacharelado	Diurno	2	1	3												2	2	4	
162	Química/Licenciatura	Noturno	4	6	10	10	3	13	8	1	9	3	4	7	2	4	6	7	6	13
163	Química Tecnológica/Bacharelado	Diurno																		
170	Ciência da Computação/Bacharelado	Diurno	2	10	12		2	2		3	3	1	5	6		4	4	2	8	10
171	Sistemas de Informação/Bacharelado	Noturno																		
180	Estatística/Bacharelado	Noturno		1	1	5	6	11		1	1	1	3	4	1	2	3		4	4
190	Engenharia de Materiais	Diurno																		
195	Engenharia Mecânica	Diurno																		
CCBS			32	14	46	61	38	99	36	36	72	77	49	126	32	28	60	87	53	140
240	Ciências Biológicas/Licenciatura	Diurno	4	1	5	12	8	20	3	4	7	6	5	11	6	2	8	7	6	13
241	Ciências Biológicas/Bacharelado	Diurno	3	2	5	2	2	4		3	3	2	1	3	3	3	6	8	4	12
242	Ciências Biológicas/Licenciatura	Noturno	2	1	3	8	4	12	2	1	3	4	3	7	1		1	5	6	11
250	Educação Física/Licenciatura	Diurno	11	4	15	19	8	27	25	18	43	16	13	29	12	11	23	24	14	38
251	Educação Física/Licenciatura	Diurno																		
252	Educação Física/Bacharelado	Diurno																		
260	Engenharia Agrônoma	Diurno	7	4	11	2	10	12	3	6	9	10	12	22	7	9	16	10	10	20
261	Engenharia Florestal	Diurno	5	2	7	3	2	5	3	4	7	9	3	12	3	3	6	2	6	8
262	Zootecnia/Bacharelado	Diurno																		
263	Geologia/Bacharelado	Diurno																		
264	Engenharia de Pesca	Diurno																		
270	Farmácia Bioquímica Clínica	Diurno				6	3	9												
271	Farmácia Clínica Industrial	Diurno				9	1	10												
272	Farmácia	Diurno									30	12	42				31	7	38	

Alunos formados por curso e período

(continuação)

Cód.	Unidade/Curso	Turno	2006						2007						2008					
			1º período			2º período			1º período			2º período			1º período			2º período		
			Fem	Masc	Total	Fem	Masc	Total	Fem	Masc	Total	Fem	Masc	Total	Fem	Masc	Total	Fem	Masc	Total
CCSA			73	49	122	111	113	224	59	63	122	117	99	216	50	56	106	132	93	225
310	Administração/Bacharelado	Diurno	9	8	17	10	4	14	14	14	28	10	6	16	12	8	20	6	3	9
311	Administração/Bacharelado	Noturno	6	6	12	4	9	13	14	14	28	6	8	14	7	11	18	7	8	15
320	Ciências Contábeis/Bacharelado	Noturno	10	13	23	25	29	54	6	13	19	15	12	27	15	21	36	30	25	55
330	Ciências Econômicas/Bacharelado	Diurno	6	6	12	4	8	12	7	8	15	3	7	10	6	4	10	4	7	11
331	Ciências Econômicas/Bacharelado	Noturno	3	11	14	10	19	29	1	8	9	1	16	17	3	6	9	1	5	6
340	Direito/Bacharelado	Diurno	1	1	2	27	16	43	1		1	28	19	47		1	1	27	18	45
341	Direito/Bacharelado	Noturno		2	2	13	27	40	3	4	7	6	26	32		5	5	16	25	41
350	Serviço Social/Bacharelado	Diurno	38	2	40	18	1	19	13	2	15	4	1	5	6		6		1	1
351	Serviço Social/Bacharelado	Noturno									44	4	48	1		1	41	1	42	
360	Engenharia de Produção	Diurno																		
370	Secretariado Executivo/Bacharelado	Noturno																		
380	Turismo/Bacharelado	Diurno																		
CECH			66	32	98	219	91	310	78	45	123	202	120	322	64	52	116	201	109	310
400	Filosofia/Licenciatura	Noturno	1	1	2	6	5	11	5	7	12	6	9	15		1	1	8	17	25
410	Pedagogia/Licenciatura	Diurno	12		12	33		33	7		7	24	2	26	8		8	33		33
414	Pedagogia/Licenciatura	Noturno	16		16	10	1	11	21	1	22	4		4	18	4	22	4	1	5
420	História/Licenciatura	Diurno	9	4	13	6	6	12	7	5	12	13	7	20	8	7	15	1	2	3
421	História/Bacharelado	Diurno		1	1						1		1	1	1	1	1	1	1	2
422	História/Licenciatura	Noturno		3	3	5	9	14	1	8	9	2	12	14	4	14	18	4	9	13
430	Geografia/Licenciatura	Diurno	5	9	14	27	21	48	1	5	6	20	32	52	2	5	7	23	32	55
431	Geografia/Bacharelado	Diurno		2	2	4	1	5	2	2	4		2	2		2	2	4	3	7
440	Letras – Português/Licenciatura	Diurno	4	2	6	15	4	19	5	1	6	22	1	23	2	1	3	20	4	24
442	Letras – Português/Licenciatura	Noturno	3		3	12	5	17		1	1	20	8	28			13	7	20	
445	Letras – Espanhol/Licenciatura	Noturno				9	1	10		1	1	14	8	22			13	7	20	
446	Letras – Português/Espanhol/Licenciatura	Diurno																		
450	Letras – Português/Inglês/Licenciatura	Diurno				13	3	16	1		1	7	6	13	1	1	2	14	3	17
455	Letras – Inglês/Licenciatura	Noturno		1	1	7	6	13				5	4	9			3	3	6	
460	Letras – Português/Francês/Licenciatura	Diurno	2		2	7	1	8	1		1	6		6	2	1	3	12	1	13
461	Letras – Português/Francês/Licenciatura	Noturno															6	4	10	
465	Letras – Francês/Licenciatura	Noturno																		
470	Ciências Sociais/Bacharelado	Diurno		1	1	3	3	6	6	3	9	2	5	7	3	2	5	3	2	5
471	Ciências Sociais/Licenciatura	Diurno	4	2	6	7	5	12	8	7	15	15	8	23	8	7	15	2	2	4
480	Formação de Psicólogo	Diurno	2	1	3	22	4	26	5	1	6	23	3	26	2	3	5	22	2	24
481	Psicologia/Licenciatura	Diurno		2	2	14	2	16	3		3	8	4	12	2	1	3	2		2
491	Artes Visuais/Licenciatura	Diurno	1		1	6	6	12	3	1	4	1	3	4			5			5
492	Com. Social – Jornalismo/Bacharelado	Diurno	3	3	6	7	5	12			6	5	11		1	1	5	6	11	
493	Com. Social – Radialismo/Bacharelado	Diurno	4		4	6	3	9	2	2	4	3	1	4	2	3	5	3	3	6
494	Música – Educação Musical/Licenciatura	Diurno																		

Alunos formados por curso e período

(continuação)

Cód.	Unidade/Curso	Turno	2006						2007						2008					
			1º período			2º período			1º período			2º período			1º período			2º período		
			Fem	Masc	Total	Fem	Masc	Total	Fem	Masc	Total	Fem	Masc	Total	Fem	Masc	Total	Fem	Masc	Total
Campus de Aracaju			53	24	77	43	28	71	49	37	86	58	30	88	50	21	71	49	36	85
210	Medicina	Diurno	22	16	38	18	20	38	19	27	46	20	18	38	18	15	33	15	26	41
220	Odontologia	Diurno	3	3	6	13	6	19	9	7	16	10	7	17	15	4	19	11	6	17
230	Enfermagem/Bacharelado	Diurno	19	5	24	10	2	12	17	2	19	22	2	24	13	1	14	18	4	22
231	Enfermagem/Licenciatura	Diurno	9		9	2		2	4	1	5	6	3	9	4	1	5	5		5
235	Nutrição/Bacharelado	Diurno																		
280	Fisioterapia/Bacharelado	Diurno																		
290	Fonoaudiologia/Bacharelado	Diurno																		
Campus de Itabaiana						0	0	0	0	0	0	0	0	0	0	0	0	0	0	0
500	Sistema de Informação/Bacharelado	Diurno																		
510	Administração/Bacharelado	Noturno																		
520	Ciências Biológicas/Licenciatura	Diurno																		
530	Ciências Contábeis/Bacharelado	Noturno																		
540	Física/Licenciatura	Noturno																		
550	Geografia/Licenciatura	Diurno																		
560	Letras – Português/Licenciatura	Noturno																		
570	Matemática/Licenciatura	Diurno																		
580	Normal Superior/Licenciatura	Noturno																		
590	Química/Licenciatura	Diurno																		
Campus de Laranjeiras									0	0	0	0	0	0	0	0	0	0	0	0
620	Arquitetura e Urbanismo	Diurno																		
630	Dança/Licenciatura	Noturno																		
640	Teatro/Licenciatura	Noturno																		
650	Museologia/Bacharelado	Diurno																		
660	Arqueologia/Bacharelado	Diurno																		
SUBTOTAL			253	180	433	503	354	857	250	231	481	516	372	888	228	219	447	549	395	944

Alunos formados por curso e período

(continuação)

Cód.	Unidade/Curso	Turno	2006						2007						2008					
			1º período			2º período			1º período			2º período			1º período			2º período		
			Fem	Masc	Total	Fem	Masc	Total	Fem	Masc	Total	Fem	Masc	Total	Fem	Masc	Total	Fem	Masc	Total
Programa de Qualificação Docente			0	0	0	0	0	0	0	0	0	569	183	752	0	0	0	0	0	0
PQD - Estância			0	0	0	0	0	0	0	0	0	95	29	124	0	0	0	0	0	0
701	Matemática/Licenciatura	Diurno									19	12	31							
702	Química/Licenciatura	Diurno																		
703	Ciências Biológicas/Licenciatura	Diurno									31	2	33							
704	Física/Licenciatura	Diurno																		
705	Educação Física/Licenciatura	Diurno									24	11	35							
706	Pedagogia/Licenciatura	Diurno																		
707	História/Licenciatura	Diurno																		
708	Geografia/Licenciatura	Diurno																		
709	Letras – Português/Licenciatura	Diurno																		
710	Letras – Português/Inglês/Licenciatura	Diurno									21	4	25							
PQD - Lagarto			0	0	0	0	0	0	0	0	0	121	48	169	0	0	0	0	0	0
721	Matemática/Licenciatura	Diurno									16	13	29							
722	Química/Licenciatura	Diurno									17	4	21							
723	Ciências Biológicas/Licenciatura	Diurno									26	12	38							
724	Física/Licenciatura	Diurno									8	4	12							
725	Educação Física/Licenciatura	Diurno									26	8	34							
726	Pedagogia/Licenciatura	Diurno																		
727	História/Licenciatura	Diurno																		
728	Geografia/Licenciatura	Diurno																		
729	Letras – Português/Licenciatura	Diurno																		
730	Letras – Português/Inglês/Licenciatura	Diurno									28	7	35							
PQD - Itabaiana			0	0	0	0	0	0	0	0	0	105	30	135	0	0	0	0	0	0
741	Matemática/Licenciatura	Diurno									25	12	37							
742	Química/Licenciatura	Diurno																		
743	Ciências Biológicas/Licenciatura	Diurno									28	6	34							
744	Física/Licenciatura	Diurno																		
745	Educação Física/Licenciatura	Diurno									31	9	40							
746	Pedagogia/Licenciatura	Diurno																		
747	História/Licenciatura	Diurno																		
748	Geografia/Licenciatura	Diurno																		
749	Letras – Português/Licenciatura	Diurno																		
750	Letras – Português/Inglês/Licenciatura	Diurno									21	3	24							

Alunos formados por curso e período

(continuação)

Cód.	Unidade/Curso	Turno	2006						2007						2008					
			1º período			2º período			1º período			2º período			1º período			2º período		
			Fem	Masc	Total	Fem	Masc	Total	Fem	Masc	Total	Fem	Masc	Total	Fem	Masc	Total	Fem	Masc	Total
PQD - Propriá			0	0	0	0	0	0	0	0	0	76	29	105	0	0	0	0	0	0
761	Matemática/Licenciatura	Diurno										8	12	20						
762	Química/Licenciatura	Diurno																		
763	Ciências Biológicas/Licenciatura	Diurno										22	3	25						
765	Educação Física/Licenciatura	Diurno										21	12	33						
766	Pedagogia/Licenciatura	Diurno																		
767	História/Licenciatura	Diurno																		
768	Geografia/Licenciatura	Diurno																		
769	Letras – Português/Licenciatura	Diurno																		
770	Letras – Português/Inglês/Licenciatura	Diurno										25	2	27						
PQD - Nossa Senhora da Glória			0	0	0	0	0	0	0	0	0	95	37	132	0	0	0	0	0	0
781	Matemática/Licenciatura	Diurno										13	12	25						
782	Química/Licenciatura	Diurno																		
783	Ciências Biológicas/Licenciatura	Diurno										28	7	35						
785	Educação Física/Licenciatura	Diurno										25	12	37						
786	Pedagogia/Licenciatura	Diurno																		
787	História/Licenciatura	Diurno																		
788	Geografia/Licenciatura	Diurno																		
789	Letras – Português/Licenciatura	Diurno																		
790	Letras – Português/Inglês/Licenciatura	Diurno										29	6	35						
PQD - Grande Aracaju			0	0	0	0	0	0	0	0	0	77	10	87	0	0	0	0	0	0
861	Matemática/Licenciatura	Diurno										21	4	25						
862	Química/Licenciatura	Diurno										10	1	11						
863	Ciências Biológicas/Licenciatura	Diurno										25	3	28						
864	Física/Licenciatura	Diurno										1		1						
870	Letras Português/Inglês/Licenciatura	Diurno										20	2	22						
PROQUERA			0	0	0	0	0	0	0	0	0	0	0	0	9	45	54	0	0	0
610	Engenharia Agrônômica	Diurno													9	45	54			
PROPED															0	0	0	0	0	0
800	Pedagogia/Licenciatura	Diurno																		
TOTAL DA UFS			253	180	433	503	354	857	250	231	481	1.085	555	1.640	237	264	501	549	395	944

Fonte: DAA/PROGRAD

Situação posicional: término de cada período letivo

Alunos evadidos por curso e período

Cód.	Unidade/Curso	Turno	2006						2007						2008					
			1º período			2º período			1º período			2º período			1º período			2º período		
			Fem	Masc	Total	Fem	Masc	Total	Fem	Masc	Total	Fem	Masc	Total	Fem	Masc	Total	Fem	Masc	Total
Campus de São Cristóvão			314	356	670	135	199	334	199	332	531	190	331	521	225	362	587	128	218	346
CCET			57	154	211	40	86	126	46	166	212	55	158	213	61	164	225	36	85	121
110	Engenharia Civil	Diurno	1	12	13	3	4	7	2	12	14	3	14	17		5	5	2	3	5
120	Engenharia Química	Diurno	9	17	26	6	12	18	8	18	26	4	15	19	6	17	23			2
121	Engenharia de Alimentos	Diurno	8	4	12	4	3	7	8	3	11	14	7	21	9	4	13	7	4	11
130	Química Industrial	Diurno	4	11	15	5	7	12	4	10	14	5	6	11	6	10	16	2	3	5
140	Física/Licenciatura	Diurno		9	9		5	5	1	14	15	2	11	13	2	14	16	4	7	11
141	Física/Bacharelado	Diurno	2	16	18	1	6	7	1	15	16	2	15	17	4	15	19	3	14	17
142	Física/Licenciatura	Noturno		9	9		4	4	2	14	16	1	9	10	1	18	19	2	10	12
143	Engenharia Elétrica/Eletrônica	Diurno		8	8		9	9		15	15	1	11	12	1	9	10		6	6
144	Física Médica/Bacharelado	Diurno	2	5	7		6	6		9	9	4	5	9	8	9	17	1	2	3
150	Matemática/Licenciatura	Diurno	3	4	7	2	3	5	1	8	9	3	4	7	1	8	9	1	2	3
151	Matemática/Bacharelado	Diurno	1	4	5	1	6	7	2	7	9	1	5	6	2	3	5		3	3
152	Matemática /Licenciatura	Noturno	1	10	11		3	3		5	5	1	6	7	2	10	12	3	3	6
160	Química/Licenciatura	Diurno	3	7	10	3	2	5	6	5	11	1	5	6	2	1	3	1	2	3
161	Química/Bacharelado	Diurno	14	22	36															
162	Química/Licenciatura	Noturno	8	5	13		6	12	3	6	9	4	8	12	3	10	13	2	4	6
163	Química Tecnológica/Bacharelado	Diurno				2	2	4	2	2	4	2	8	10	5	7	12	3	1	4
170	Ciência da Computação/Bacharelado	Diurno		5	5		5	5	2	14	16	1	6	7		9	9		3	3
171	Sistemas de Informação/Bacharelado	Noturno											3	3	1	2	3		2	2
180	Estatística/Bacharelado	Noturno	1	6	7	7	3	10	4	9	13	6	16	22	8	10	18	4	10	14
190	Engenharia de Materiais	Diurno											3	3		2	2	1	3	4
195	Engenharia Mecânica	Diurno											1	1		1	1		1	1
CCBS			145	89	234	12	19	31	16	42	58	30	32	62	28	40	68	18	25	43
240	Ciências Biológicas/Licenciatura	Diurno		2	2	1	1	2	2	2	4	1	1	2	3	3	6	1	1	2
241	Ciências Biológicas/Bacharelado	Diurno	2	1	3	2	1	3		3	3	5	2	7	1	2	3	1		1
242	Ciências Biológicas/Licenciatura	Noturno		2	2				1	5	6	4	2	6	1	2	3	1	4	5
250	Educação Física/Licenciatura	Diurno	4	13	17	5	7	12	5	11	16	6	7	13	9	9	18	1	3	4
251	Educação Física/Licenciatura	Diurno													5	3	8	1		1
252	Educação Física/Bacharelado	Diurno											3	3	1	1	2	1	4	5
260	Engenharia Agrônômica	Diurno	2	6	8	1	3	4	4	7	11	2	4	6	3	9	12		3	3
261	Engenharia Florestal	Diurno	4	3	7	1	5	6	2	12	14	2	3	5		3	3	5	5	10
262	Zootecnia/Bacharelado	Diurno				1	1	2	2	2	4	6	3	9	1	3	4	6	3	9
263	Geologia/Bacharelado	Diurno										1	1	2		3	3	1	1	2
264	Engenharia de Pesca	Diurno											4	4		1	1		1	1
270	Farmácia Bioquímica Clínica	Diurno	62	33	95															
271	Farmácia Clínica Industrial	Diurno	71	29	100															
272	Farmácia	Diurno				1	1	2				3	2	5	4	1	5			

Alunos evadidos por curso e período

(continuação)

Cód.	Unidade/Curso	Turno	2006						2007						2008					
			1º período			2º período			1º período			2º período			1º período			2º período		
			Fem	Masc	Total	Fem	Masc	Total	Fem	Masc	Total	Fem	Masc	Total	Fem	Masc	Total	Fem	Masc	Total
	CCSA		20	38	58	28	41	69	27	34	61	33	52	85	34	67	101	19	44	63
310	Administração/Bacharelado	Diurno	5		5	4	6	10	5	4	9	4	4	8	4	8	12	1	1	2
311	Administração/Bacharelado	Noturno	4	7	11	1	9	10		9	9	2	9	11	3	11	14	1	7	8
320	Ciências Contábeis/Bacharelado	Noturno	2	13	15	3	11	14	7	7	14	4	8	12	5	18	23		7	7
330	Ciências Econômicas/Bacharelado	Diurno	2	3	5	4	7	11	7	6	13	11	8	19	5	10	15	1	9	10
331	Ciências Econômicas/Bacharelado	Noturno		8	8	4	6	10	1	6	7	3	11	14	7	10	17	3	12	15
340	Direito/Bacharelado	Diurno		1	1	2		2				1	1	2	1		1	1	3	4
341	Direito/Bacharelado	Noturno	1	3	4		2	2	1		1		3	3		1	1		1	1
350	Serviço Social/Bacharelado	Diurno	1		1	4		4	2	1	3	2		2		1	1			
351	Serviço Social/Bacharelado	Noturno	5	3	8	6		6	3	1	4	2	2	4	7	7	14	7		7
360	Engenharia de Produção	Diurno										1	5	6		1	1			
370	Secretariado Executivo/Bacharelado	Noturno										2	1	3	1		1	2	2	4
380	Turismo/Bacharelado	Diurno							1		1	1		1	1		1	3	2	5
	CECH		92	75	167	55	53	108	110	90	200	72	89	161	102	91	193	55	64	119
400	Filosofia/Licenciatura	Noturno	5	8	13	4	8	12	4	13	17	1	12	13	5	9	14	4	12	16
410	Pedagogia/Licenciatura	Diurno	8	1	9	5		5	5		5	1	2	3	1	1	2	6	2	8
414	Pedagogia/Licenciatura	Noturno	6	3	9	4	2	6	4	2	6	3	2	5	4	1	5	2		2
420	História/Licenciatura	Diurno	3	6	9	4	3	7	3	7	10	2	4	6	3	4	7	3	2	5
421	História/Bacharelado	Diurno	12	1	13	7	1	8	4	1	5	3	5	8	10	7	17	1	2	3
422	História/Licenciatura	Noturno		10	10	2	3	5		4	4	2	8	10	1	10	11	1	5	6
430	Geografia/Licenciatura	Diurno	3	9	12		5	5		11	11		7	7	2	13	15	2	4	6
431	Geografia/Bacharelado	Diurno	2	5	7	3	4	7	2	2	4	4	2	6	3	3	6	1	2	3
440	Letras – Português/Licenciatura	Diurno	6	1	7	2	3	5	4	3	7	4		4	5	2	7	3	2	5
442	Letras – Português/Licenciatura	Noturno	2	5	7	1		1		3	3	4	4	8	4	3	7		1	1
445	Letras – Espanhol/Licenciatura	Noturno	3	3	6	2	2	4	5	2	7	2	6	8	3	4	7	3	2	5
446	Letras – Português/Espanhol/Licenciatura	Diurno										2		2	1		1	1		1
450	Letras – Português/Inglês/Licenciatura	Diurno	4	4	8	1	2	3	5	5	10	6	5	11	5	7	12	4	3	7
455	Letras – Inglês/Licenciatura	Noturno	3	3	6	2	2	4	4	3	7	5	3	8	4	4	8	2	4	6
460	Letras – Português/Francês/Licenciatura	Diurno	11	1	12	1	1	2	14	1	15	9	4	13	13	3	16			
461	Letras – Português/Francês/Licenciatura	Noturno				1	1	2	1	2	3	3	2	5	6	5	11	1	2	3
465	Letras – Francês/Licenciatura	Noturno	6	3	9	4		4	38	17	55	2	1	3	2		2		2	2
470	Ciências Sociais/Bacharelado	Diurno	13	6	19	2	6	8	8	8	16	10	7	17	12	6	18	4	5	9
471	Ciências Sociais/Licenciatura	Diurno		1	1		1	1	1	1	2									
480	Formação de Psicólogo	Diurno				1		1	1		1	1	1	2	5	1	6	2		2
481	Psicologia/Licenciatura	Diurno				1		1		1	1		1	1	3		3	1		1
491	Artes Visuais/Licenciatura	Diurno	3		3	5	5	10	4	3	7	2	7	9	7	4	11	6	6	12
492	Com. Social – Jornalismo/Bacharelado	Diurno	1	4	5	2	1	3	3		3	6	2	8	1	3	4	5		5
493	Com. Social – Radialismo/Bacharelado	Diurno	1	1	2	1	3	4		1	1		2	2	2	1	3	3	6	9
494	Música – Educação Musical/Licenciatura	Diurno											2	2					2	2

Alunos evadidos por curso e período

(continuação)

Cód.	Unidade/Curso	Turno	2006						2007						2008					
			1º período			2º período			1º período			2º período			1º período			2º período		
			Fem	Masc	Total	Fem	Masc	Total	Fem	Masc	Total	Fem	Masc	Total	Fem	Masc	Total	Fem	Masc	Total
Campus de Aracaju			12	9	21	5	5	10	9	10	19	11	5	16	22	7	29	13	3	16
210	Medicina	Diurno	3	2	5		1	1		2	2	1	1	2						
220	Odontologia	Diurno		6	6	2	2	4	2	5	7	1	2	3	3	4	7	1	1	2
230	Enfermagem/Bacharelado	Diurno	1		1				3	1	4				5	1	6	2		2
231	Enfermagem/Licenciatura	Diurno	8	1	9	3	2	5	4	2	6	7		7	12	1	13	9		9
235	Nutrição/Bacharelado	Diurno													1		1		1	1
280	Fisioterapia/Bacharelado	Diurno									2	1	3		1	1	1	1		1
290	Fonoaudiologia/Bacharelado	Diurno										1	1		1		1		1	1
Campus de Itabaiana						0	0	0	39	30	69	29	32	61	25	52	77	20	39	59
500	Sistema de Informação/Bacharelado	Diurno							2	8	10	2	4	6	1	12	13	2	12	14
510	Administração/Bacharelado	Noturno							3	1	4		2	2	3	5	8	4	3	7
520	Ciências Biológicas/Licenciatura	Diurno							12	1	13	8	1	9	4	2	6	2	2	4
530	Ciências Contábeis/Bacharelado	Noturno							2	2	4	3	4	7	3	2	5		1	1
540	Física/Licenciatura	Noturno							2	4	6	2	6	8		10	10	4	8	12
550	Geografia/Licenciatura	Diurno							1	5	6	3	1	4		5	5	1	2	3
560	Letras – Português/Licenciatura	Noturno							3	1	4	2	4	6	2	5	7	1	2	3
570	Matemática/Licenciatura	Diurno							3	4	7	1	4	5	3	7	10	2	5	7
580	Normal Superior/Licenciatura	Noturno							3	1	4	6	2	8	5	2	7	3	2	5
590	Química/Licenciatura	Diurno							8	3	11	2	4	6	4	2	6	1	2	3
Campus de Laranjeiras									0	0	0	8	3	11	15	8	23	14	8	22
620	Arquitetura e Urbanismo	Diurno											1	1	3		3	1	1	2
630	Dança/Licenciatura	Noturno										2		2	1		1	1	1	2
640	Teatro/Licenciatura	Noturno										1	1	2	3	5	8	3	1	4
650	Museologia/Bacharelado	Diurno										1		1	6	2	8	3	2	5
660	Arqueologia/Bacharelado	Diurno										4	1	5	2	1	3	6	3	9
TOTAL DA UFS			326	365	691	140	204	344	247	372	619	238	371	609	287	429	716	175	268	443

Fonte: DAA/PROGRAD

Situação posicional: término de cada período letivo

Tempo médio de conclusão de curso (em períodos)

Cód	Unidade/Curso	Turno	2006	2007	2008
Campus de São Cristóvão					
CCET					
110	Engenharia Civil	Diurno	12	11	12
120	Engenharia Química	Diurno	16	15	12
121	Engenharia de Alimentos	Diurno	12	11	12
130	Química Industrial	Diurno	14	14	12
140	Física/Licenciatura	Diurno	12	12	9
141	Física/Bacharelado	Diurno	9	8	9
142	Física/Licenciatura	Noturno	12	14	12
143	Engenharia Elétrica/Eletrônica	Diurno	11	12	12
144	Física Médica/Bacharelado	Diurno	9	9	9
150	Matemática/Licenciatura	Diurno	10	9	11
151	Matemática/Bacharelado	Diurno	8	10	24
152	Matemática /Licenciatura	Noturno	11	12	10
160	Química/Licenciatura	Diurno	12	10	11
161	Química/Bacharelado	Diurno	12		11
162	Química/Licenciatura	Noturno	11	11	11
163	Química Tecnológica/Bacharelado	Diurno			
170	Ciência da Computação/Bacharelado	Diurno	11	11	11
171	Sistemas de Informação/Bacharelado	Noturno			
180	Estatística/Bacharelado	Noturno	12	14	12
190	Engenharia de Materiais	Diurno			
195	Engenharia Mecânica	Diurno			
CCBS					
240	Ciências Biológicas/Licenciatura	Diurno	10	9	11
241	Ciências Biológicas/Bacharelado	Diurno	11	10	11
242	Ciências Biológicas/Licenciatura	Noturno	11	11	13
250	Educação Física/Licenciatura	Diurno	12	11	12
251	Educação Física/Licenciatura	Diurno			
252	Educação Física/Bacharelado	Diurno			
260	Engenharia Agrônoma	Diurno	14	12	12
261	Engenharia Florestal	Diurno	11	11	13
262	Zootecnia/Bacharelado	Diurno			
263	Geologia/Bacharelado	Diurno			
264	Engenharia de Pesca	Diurno			
270	Farmácia Bioquímica Clínica	Diurno	11		
271	Farmácia Clínica Industrial	Diurno	10		
272	Farmácia	Diurno		11	11

Tempo médio de conclusão de curso (em períodos)

(continuação)

Cód	Unidade/Curso	Turno	2006	2007	2008
CCSA					
310	Administração/Bacharelado	Diurno	12	11	10
311	Administração/Bacharelado	Noturno	15	12	15
320	Ciências Contábeis/Bacharelado	Noturno	12	13	12
330	Ciências Econômicas/Bacharelado	Diurno	12	11	11
331	Ciências Econômicas/Bacharelado	Noturno	15	12	14
340	Direito/Bacharelado	Diurno	10	11	10
341	Direito/Bacharelado	Noturno	11	11	11
350	Serviço Social/Bacharelado	Diurno	10	13	15
351	Serviço Social/Bacharelado	Noturno		10	10
360	Engenharia de Produção	Diurno			
370	Secretariado Executivo/Bacharelado	Noturno			
380	Turismo/Bacharelado	Diurno			
CECH					
400	Filosofia/Licenciatura	Noturno	12	12	12
410	Pedagogia/Licenciatura	Diurno	10	10	9
414	Pedagogia/Licenciatura	Noturno	11	10	11
420	História/Licenciatura	Diurno	12	11	13
421	História/Bacharelado	Diurno	10	12	16
422	História/Licenciatura	Noturno	9	11	11
430	Geografia/Licenciatura	Diurno	10	10	9
431	Geografia/Bacharelado	Diurno	12	17	14
440	Letras – Português/Licenciatura	Diurno	11	9	9
442	Letras – Português/Licenciatura	Noturno	11	11	11
445	Letras – Espanhol/Licenciatura	Noturno	11	12	11
446	Letras – Português/Espanhol/Licenciatura	Diurno			
450	Letras – Português/Inglês/Licenciatura	Diurno	11	15	12
455	Letras – Inglês/Licenciatura	Noturno	11	13	12
460	Letras – Português/Francês/Licenciatura	Diurno	15	12	13
461	Letras – Português/Francês/Licenciatura	Noturno			9
465	Letras – Francês/Licenciatura	Noturno			
470	Ciências Sociais/Bacharelado	Diurno	12	10	9
471	Ciências Sociais/Licenciatura	Diurno	10	11	11
480	Formação de Psicólogo	Diurno	12	12	11
481	Psicologia/Licenciatura	Diurno	10	10	11
491	Artes Visuais/Licenciatura	Diurno	12	13	9
492	Com. Social – Jornalismo/Bacharelado	Diurno	10	9	10
493	Com. Social – Radialismo/Bacharelado	Diurno	10	13	14
494	Música – Educação Musical/Licenciatura	Diurno			

Tempo médio de conclusão de curso (em períodos)

(continuação)

Cód	Unidade/Curso	Turno	2006	2007	2008
Campus de Aracaju					
210	Medicina	Diurno	12	12	12
220	Odontologia	Diurno	10	10	11
230	Enfermagem/Bacharelado	Diurno	10	10	10
231	Enfermagem/Licenciatura	Diurno	14	14	12
235	Nutrição/Bacharelado	Diurno			
280	Fisioterapia/Bacharelado	Diurno			
290	Fonoaudiologia/Bacharelado	Diurno			
Campus de Itabaiana					
500	Sistema de Informação/Bacharelado	Diurno			
510	Administração/Bacharelado	Noturno			
520	Ciências Biológicas/Licenciatura	Diurno			
530	Ciências Contábeis/Bacharelado	Noturno			
540	Física/Licenciatura	Noturno			
550	Geografia/Licenciatura	Diurno			
560	Letras – Português/Licenciatura	Noturno			
570	Matemática/Licenciatura	Diurno			
580	Normal Superior/Licenciatura	Noturno			
590	Química/Licenciatura	Diurno			
Campus de Laranjeiras					
620	Arquitetura e Urbanismo	Diurno			
630	Dança/Licenciatura	Noturno			
640	Teatro/Licenciatura	Noturno			
650	Museologia/Bacharelado	Diurno			
660	Arqueologia/Bacharelado	Diurno			
Programa de Qualificação Docente					
PQD - Estância					
701	Matemática/Licenciatura	Diurno		11	
702	Química/Licenciatura	Diurno			
703	Ciências Biológicas/Licenciatura	Diurno		11	
704	Física/Licenciatura	Diurno			
705	Educação Física/Licenciatura	Diurno		11	
706	Pedagogia/Licenciatura	Diurno			
707	História/Licenciatura	Diurno			
708	Geografia/Licenciatura	Diurno			
709	Letras – Português/Licenciatura	Diurno			
710	Letras – Português/Inglês/Licenciatura	Diurno		11	

Tempo médio de conclusão de curso (em períodos)

(continuação)

Cód	Unidade/Curso	Turno	2006	2007	2008
PQD - Lagarto					
721	Matemática/Licenciatura	Diurno		11	
722	Química/Licenciatura	Diurno		11	
723	Ciências Biológicas/Licenciatura	Diurno		11	
724	Física/Licenciatura	Diurno		11	
725	Educação Física/Licenciatura	Diurno		11	
726	Pedagogia/Licenciatura	Diurno			
727	História/Licenciatura	Diurno			
728	Geografia/Licenciatura	Diurno			
729	Letras – Português/Licenciatura	Diurno			
730	Letras – Português/Inglês/Licenciatura	Diurno		11	
PQD - Itabaiana					
741	Matemática/Licenciatura	Diurno		11	
742	Química/Licenciatura	Diurno			
743	Ciências Biológicas/Licenciatura	Diurno		11	
744	Física/Licenciatura	Diurno			
745	Educação Física/Licenciatura	Diurno		11	
746	Pedagogia/Licenciatura	Diurno			
747	História/Licenciatura	Diurno			
748	Geografia/Licenciatura	Diurno			
749	Letras – Português/Licenciatura	Diurno			
750	Letras – Português/Inglês/Licenciatura	Diurno		11	
PQD - Propriá					
761	Matemática/Licenciatura	Diurno		11	
762	Química/Licenciatura	Diurno			
763	Ciências Biológicas/Licenciatura	Diurno		11	
765	Educação Física/Licenciatura	Diurno		11	
766	Pedagogia/Licenciatura	Diurno			
767	História/Licenciatura	Diurno			
768	Geografia/Licenciatura	Diurno			
769	Letras – Português/Licenciatura	Diurno			
770	Letras – Português/Inglês/Licenciatura	Diurno		11	

Tempo médio de conclusão de curso (em períodos)

(continuação)

Cód	Unidade/Curso	Turno	2006	2007	2008
PQD - Nossa Senhora da Glória					
781	Matemática/Licenciatura	Diurno		11	
782	Química/Licenciatura	Diurno			
783	Ciências Biológicas/Licenciatura	Diurno		11	
785	Educação Física/Licenciatura	Diurno		11	
786	Pedagogia/Licenciatura	Diurno			
787	História/Licenciatura	Diurno			
788	Geografia/Licenciatura	Diurno			
789	Letras – Português/Licenciatura	Diurno			
790	Letras – Português/Inglês/Licenciatura	Diurno		11	
PQD - Grande Aracaju					
861	Matemática/Licenciatura	Diurno		12	
862	Química/Licenciatura	Diurno		11	
863	Ciências Biológicas/Licenciatura	Diurno		11	
864	Física/Licenciatura	Diurno		11	
870	Letras Português/Inglês/Licenciatura	Diurno		11	
PROQUERA					
610	Engenharia Agrônômica	Diurno			10

Fonte: DAA/PROGRAD

Situação posicional: término de cada ano letivo

Número de disciplina-turma ofertada por departamento e período - 2006

Unidade/Departamento	0º Período			1º Período			2º Período			3º Período		
	D.Of.	D. Cn.	D. <5	D.Of.	D. Cn.	D. <5	D.Of.	D. Cn.	D. <5	D.Of.	D. Cn.	D. <5
CCET	11	0	2	473	21	51	475	24	61	2	0	1
101 Engenharia Civil				68		12	72		9			
102 Engenharia Química				60	11	24	58	16	16	1		1
103 Ciência da Computação				41	3	2	42	2	1			
104 Física	1			85		6	96	2	15			
105 Matemática				88	2	3	82	1	11			
106 Química	7		2	76	1	2	64	1	3	1		
107 Núcleo de Engenharia Elétrica	1			21	2	1	25	1	4			
108 Núcleo de Estatística	2			34	2	1	36	1	2			
CCBS	11	0	7	605	16	81	595	23	54	10	0	10
201 Biologia	1		1	102	8	49	95	16	35			
203 Educação Física				66	5	2	63	1	2			
204 Enfermagem e Nutrição	1			55	1	12	58					
205 Fisiologia	1			64		2	56	1	4	2		2
207 Morfologia	1			69	1	8	68	1	4			
208 Odontologia				42		2	47	2	3	1		1
210 Engenharia Agrônômica	7		6	71		4	72	1	5	7		7
211 Medicina				136	1	2	136	1	1			
CCSA	3	0	0	284	4	16	276	7	26	6	0	4
301 Administração				50	1	1	57		5	2		
302 Direito	1			83	1	3	76	6	5	1		1
303 Economia				59		2	53		3			
304 Serviço Social	2			59	2	10	57	1	13	3		3
305 Ciências Contábeis				33			33					
CECH	3	0	0	561	16	54	542	4	54	4	0	1
401 Educação				87	1	2	89		2	3		
402 História				45		3	44		5			
403 Geografia	1			60	2	17	50	3	15			
404 Letras	1			114	3	2	121	1	5	1		1
405 Ciências Sociais				54	4	8	40					
406 Psicologia				94	5	17	106		19			
407 Filosofia				48		4	43		6			
408 Artes e Comunicação Social	1			59	1	1	49		2			
ITABAIANA							60	0	0	1	0	0
PQD	45	0	2	92	1	5	86	5	3	0	0	0
PROQUERA	0	0	0	13	0	0	6	6	0	0	0	0
TOTAL	73	0	11	2.028	58	207	2.040	69	198	23	0	16

Obs.: D. Of. - Disciplinas ofertadas; D. Cn. - Disciplinas canceladas; D. < 5 - Disciplinas com menos de 5 alunos
Fonte: DAA/PROGRAD

Situação posicional: término de cada período letivo

Número de disciplina-turma ofertada por departamento e período - 2007

Unidade/Departamento	0º Período			1º Período			2º Período			3º Período		
	D.Of.	D. Cn.	D. <5	D.Of.	D. Cn.	D. <5	D.Of.	D. Cn.	D. <5	D.Of.	D. Cn.	D. <5
CCET	6	0	1	563	2	72	620	41	96	15	0	10
101 Engenharia Civil				73		10	94	20	44			
102 Engenharia Química				78		32	54	3	9			
103 Ciência da Computação				49		1	62		5			
104 Física	1			84	1	7	124		20	6		4
105 Matemática				104		5	129		6			
106 Química	2		1	87	1	3	82	3	1			
107 Núcleo de Engenharia Elétrica	2			39		11	34	6	10	7		4
108 Núcleo de Estatística	1			41		3	35	1	1			
109 Núcleo de Engenharia de Materiais				8			6	8				
110 Núcleo de Engenharia Mecânica												
111 Núcleo de Engenharia de Alimentos										2		2
CCBS	23	0	20	618	9	45	717	12	93	27	0	23
201 Biologia				86		24	122	3	40			
203 Educação Física				64		3	68	2	5			
204 Enfermagem				58	4	7	60	1	12			
205 Fisiologia				70			66		3	1		1
207 Morfologia	2		1	72	1	5	96	2	5			
208 Odontologia				45	4	4	51		7			
210 Engenharia Agrônômica	20		19	76		2	81	2	17	26		22
211 Medicina				136			134		1			
212 Núcleo de Fisioterapia	1			5			1					
213 Núcleo de Fonoaudiologia				3			2	2				
214 Núcleo de Nutrição							4					
215 Núcleo de Geologia				2			8		2			
216 Núcleo de Engenharia de Pesca				1			3		1			
217 Núcleo de Zootecnia							6					
218 Núcleo de Engenharia Florestal							15					
CCSA	1	0	1	294	2	24	290	3	29	3	0	0
301 Administração				58	1	2	58		2	1		
302 Direito	1		1	88		8	92	1	13			
303 Economia				51			50	1	2	1		
304 Serviço Social				60	1	14	53	1	12	1		
305 Ciências Contábeis				36			32					
306 Núcleo de Engenharia de Produção												
307 Núcleo de Secretariado Executivo							1					
308 Núcleo de Turismo				1			4					

Número de disciplina-turma ofertada por departamento e período - 2007

(continuação)

Unidade/Departamento	0º Período			1º Período			2º Período			3º Período		
	D.Of.	D. Cn.	D. <5	D.Of.	D. Cn.	D. <5	D.Of.	D. Cn.	D. <5	D.Of.	D. Cn.	D. <5
CECH	2	0	2	598	2	70	714	12	57	2	1	1
401 Educação				76		3	78		1			
402 História				46		3	79	2	3			
403 Geografia				45		7	73	1	12			
404 Letras				131	2	5	186	2				
405 Ciências Sociais				74		20	50		2	1	1	1
406 Psicologia	1		1	112		22	124	2	28			
407 Filosofia				52		7	67	4	10			
408 Artes e Comunicação Social	1		1	56		3	49	1		1		
409 Núcleo de Música				6			8		1			
ITABAIANA	0	0	0	66	0	3	128	1	1	4	0	0
501 Núcleo de Administração				5			10			1		
502 Núcleo de Ciências Biológicas				6			12	1	1			
503 Núcleo de Ciências Contábeis				4			7			1		
504 Núcleo de Física				7			5					
505 Núcleo de Geografia				3			11					
506 Núcleo de Letras Português				8			15					
507 Núcleo de Matemática				11			21					
508 Núcleo de Educação				8			20			1		
509 Núcleo de Química				11		3	19					
510 Núcleo de Sistemas de Informação				3			8			1		
LARANJEIRAS	0	0	0	34	0	0	39	0	0	0	0	0
602 Núcleo de Arquitetura e Urbanismo				10			10					
603 Núcleo de Dança				10			12					
604 Núcleo de Teatro				6			8					
605 Núcleo de Museologia				3			3					
606 Núcleo de Arqueologia				5			6					
Educação à Distância							90					
PQD	22			100		3	76	1	2			
PROQUERA				14			9					
TOTAL	54	0	24	2.287	15	217	2.683	70	278	51	1	34

Obs.: D. Of. - Disciplinas ofertadas; D. Cn. - Disciplinas canceladas; D. < 5 - Disciplinas com menos de 5 alunos

Fonte: DAA/PROGRAD

Situação posicional: término de cada período letivo

Número de disciplina-turma ofertada por departamento e período - 2008

Unidade/Departamento	0º Período			1º Período			2º Período			3º Período		
	D.Of.	D. Cn.	D. <5	D.Of.	D. Cn.	D. <5	D.Of.	D. Cn.	D. <5	D.Of.	D. Cn.	D. <5
CCET	13	0	8	639	25	108	652	3	79	6	0	6
101 Engenharia Civil	6		3	97	9	34	76	1	17			
102 Engenharia Química				53	3	20	43		10			
103 Ciência da Computação				62	1	6	83		13			
104 Física	2		2	113	1	23	124	1	18	1		1
105 Matemática				110	2	3	131		3	1		1
106 Química	1			93	3	1	88	1	1	2		2
107 Núcleo de Engenharia Elétrica	2		2	30	5	8	25		6			
108 Núcleo de Estatística	1			46		3	44		6	1		1
109 Núcleo de Engenharia de Materiais				12			16			1		1
110 Núcleo de Engenharia Mecânica				2			4		1			
111 Núcleo de Engenharia de Alimentos	1		1	21	1	10	18		4			
CCBS	20	0	15	708	13	80	747	6	95	8	0	8
201 Biologia	1		1	99	6	34	119		38	3		3
203 Educação Física				72	2	7	75	4	8			
204 Enfermagem				60		2	54		1			
205 Fisiologia				71	1		70	1	2			
207 Morfologia				87	1	8	93	1	1			
208 Odontologia				56		11	58		15			
210 Engenharia Agrônômica	19		14	58	1	4	53		10	5		5
211 Medicina				136		14	136		19			
212 Núcleo de Fisioterapia				10			13					
213 Núcleo de Fonoaudiologia				7	2		11					
214 Núcleo de Nutrição				11			16					
215 Núcleo de Geologia				6			13					
216 Núcleo de Engenharia de Pesca				7			8		1			
217 Núcleo de Zootecnia				12			12					
218 Núcleo de Engenharia Florestal				16			16					
CCSA	3	0	1	307	9	22	316	1	20	5	0	5
301 Administração	1			64		1	56		1			
302 Direito				92	3	13	101		11			
303 Economia	1			47		1	53	1	1	2		2
304 Serviço Social				56	5	7	60		7	1		1
305 Ciências Contábeis	1		1	39	1		28			2		2
306 Núcleo de Engenharia de Produção												
307 Núcleo de Secretariado Executivo				4			8					
308 Núcleo de Turismo				5			10					

Número de disciplina-turma ofertada por departamento e período - 2008

(continuação)

Unidade/Departamento	0º Período			1º Período			2º Período			3º Período		
	D.Of.	D. Cn.	D. <5	D.Of.	D. Cn.	D. <5	D.Of.	D. Cn.	D. <5	D.Of.	D. Cn.	D. <5
CECH	2	0	1	625	9	65	842	5	127	2	0	2
401 Educação				75		4	98	2	14	2		2
402 História				49		4	98		16			
403 Geografia	1			39			79	1	12			
404 Letras				150		3	248	1	34			
405 Ciências Sociais				72	5	20	51		8			
406 Psicologia				112	4	26	123		27			
407 Filosofia				52		4	73	1	14			
408 Artes e Comunicação Social	1		1	63		4	52		1			
409 Núcleo de Música				13			20		1			
ITABAIANA	9	0	1	128	0	5	186	0	6	6	0	0
501 Núcleo de Administração	1			9			16					
502 Núcleo de Ciências Biológicas	2			18		2	23					
503 Núcleo de Ciências Contábeis	1			7			11					
504 Núcleo de Física	1			13		2	12		1	2		
505 Núcleo de Geografia				10			16					
506 Núcleo de Letras Português				14			16					
507 Núcleo de Matemática				17			26			2		
508 Núcleo de Pedagogia	2			17			26			2		
509 Núcleo de Química	2		1	15			25					
510 Núcleo de Sistemas de Informação				8		1	15		5			
LARANJEIRAS	1	0	1	67	0	1	67	2	2	0	0	0
602 Núcleo de Arquitetura e Urbanismo	1		1	19		1	19					
603 Núcleo de Dança				15			15	2	1			
604 Núcleo de Teatro				14			13					
605 Núcleo de Museologia				8			8		1			
606 Núcleo de Arqueologia				11			12					
Educação à Distância							90					
PQD												
PROQUERA				7	14							
TOTAL	48	0	27	2.481	70	281	2.900	17	329	27	0	21

Obs.: D. Of. - Disciplinas ofertadas; D. Cn. - Disciplinas canceladas; D. < 5 - Disciplinas com menos de 5 alunos
Fonte: DAA/PROGRAD

Situação posicional: término de cada período letivo

Monitores por curso e modalidade da bolsa

Cód.	Unidade/Curso	Turno	2006		2007		2008	
			Voluntário	Remunerado	Voluntário	Remunerado	Voluntário	Remunerado
CCET			2	11	11	10	5	24
110	Engenharia Civil	Diurno		4		4	2	5
120	Engenharia Química	Diurno		3		1		3
121	Engenharia de Alimentos	Diurno						
130	Química Industrial	Diurno		1				
140	Física/Licenciatura	Diurno	1					
141	Física/Bacharelado	Diurno			1			
142	Física/Licenciatura	Noturno			1			
143	Engenharia Elétrica/Eletrônica	Diurno						
144	Física Médica/Bacharelado	Diurno			3			
150	Matemática/Licenciatura	Diurno				1		
151	Matemática/Bacharelado	Diurno						
152	Matemática /Licenciatura	Noturno	1					
160	Química/Licenciatura	Diurno					1	2
161	Química/Bacharelado	Diurno						
162	Química/Licenciatura	Noturno						
163	Química Tecnológica/Bacharelado	Diurno						
170	Ciência da Computação/Bacharelado	Diurno		3	3	4	2	8
171	Sistemas de Informação/Bacharelado	Noturno						
180	Estatística/Bacharelado	Noturno			3			6
190	Engenharia de Materiais	Diurno						
195	Engenharia Mecânica	Diurno						
CCBS			9	3	4	5	8	14
240	Ciências Biológicas/Licenciatura	Diurno			1	2	8	11
241	Ciências Biológicas/Bacharelado	Diurno			2	1		
242	Ciências Biológicas/Licenciatura	Noturno						
250	Educação Física/Licenciatura	Diurno	4					
251	Educação Física/Licenciatura	Diurno						
252	Educação Física/Bacharelado	Diurno						
260	Engenharia Agrônômica	Diurno			1			2
261	Engenharia Florestal	Diurno	1					1
262	Zootecnia/Bacharelado	Diurno						
263	Geologia/Bacharelado	Diurno						
264	Engenharia de Pesca	Diurno						
270	Farmácia Bioquímica Clínica	Diurno	1	1				
271	Farmácia Clínica Industrial	Diurno	3	2				
272	Farmácia	Diurno				2		

Monitores por curso e modalidade da bolsa

(continuação)

Cód.	Unidade/Curso	Turno	2006		2007		2008	
			Voluntário	Remunerado	Voluntário	Remunerado	Voluntário	Remunerado
CCSA			1	4	8	8	8	9
310	Administração/Bacharelado	Diurno			4	1	2	
311	Administração/Bacharelado	Noturno		1				
320	Ciências Contábeis/Bacharelado	Noturno						
330	Ciências Econômicas/Bacharelado	Diurno			1			1
331	Ciências Econômicas/Bacharelado	Noturno						
340	Direito/Bacharelado	Diurno	1	3	2	7	6	8
341	Direito/Bacharelado	Noturno			1			
350	Serviço Social/Bacharelado	Diurno						
351	Serviço Social/Bacharelado	Noturno						
360	Engenharia de Produção	Diurno						
370	Secretariado Executivo/Bacharelado	Noturno						
380	Turismo/Bacharelado	Diurno						
CECH			14	4	11	5	14	14
400	Filosofia/Licenciatura	Noturno				4	4	3
410	Pedagogia/Licenciatura	Diurno						5
414	Pedagogia/Licenciatura	Noturno						
420	História/Licenciatura	Diurno						
421	História/Bacharelado	Diurno						
422	História/Licenciatura	Noturno		1				
430	Geografia/Licenciatura	Diurno						
431	Geografia/Bacharelado	Diurno						
440	Letras – Português/Licenciatura	Diurno						
442	Letras – Português/Licenciatura	Noturno						
445	Letras – Espanhol/Licenciatura	Noturno						
450	Letras – Português/Inglês/Licenciatura	Diurno	4					
455	Letras – Inglês/Licenciatura	Noturno						
460	Letras – Português/Francês/Licenciatura	Diurno						
461	Letras – Português/Francês/Licenciatura	Noturno						
465	Letras – Francês/Licenciatura	Noturno						
470	Ciências Sociais/Bacharelado	Diurno		2	1	1		2
471	Ciências Sociais/Licenciatura	Diurno						
480	Formação de Psicólogo	Diurno	10	1	10			
481	Psicologia/Licenciatura	Diurno					10	3
491	Artes Visuais/Licenciatura	Diurno						
492	Com. Social – Jornalismo/Bacharelado	Diurno						
493	Com. Social – Radialismo/Bacharelado	Diurno						
494	Música - Educação Musical/Licenciatura	Diurno						1

Monitores por curso e modalidade da bolsa

(continuação)

Cód.	Unidade/Curso	Turno	2006		2007		2008	
			Voluntário	Remunerado	Voluntário	Remunerado	Voluntário	Remunerado
Campus de Aracaju			52	20	79	26	83	34
210	Medicina	Diurno	43	12	64	10	65	18
220	Odontologia	Diurno	9	8	12	15	18	16
230	Enfermagem/Bacharelado	Diurno			3	1		
231	Enfermagem/Licenciatura	Diurno						
235	Nutrição/Bacharelado	Diurno						
280	Fisioterapia/Bacharelado	Diurno						
290	Fonoaudiologia/Bacharelado	Diurno						
Campus de Itabaiana			0	0	10	8	0	25
500	Sistemas de Informação/Bacharelado	Diurno			2	1		2
510	Administração/Bacharelado	Noturno			1			3
520	Ciências Biológicas/Licenciatura	Diurno						2
530	Ciências Contábeis/Bacharelado	Noturno						
540	Física/Licenciatura	Noturno						
550	Geografia/Licenciatura	Diurno			2	2		4
560	Letras - Português/Licenciatura	Noturno			4	2		
570	Matemática/Licenciatura	Diurno						4
580	Normal Superior/Licenciatura	Noturno						3
590	Química/Licenciatura	Diurno			1	3		7
Campus de Laranjeiras			0	0	0	0	0	2
620	Arquitetura e Urbanismo	Diurno						2
630	Dança/Licenciatura	Noturno						
640	Teatro/Licenciatura	Noturno						
650	Museologia/Bacharelado	Diurno						
660	Arqueologia/Bacharelado	Diurno						
TOTAL			78	42	123	62	118	122

Fonte: DEAPE/PROGRAD

Situação posicional: dezembro de cada ano

Monitores bolsistas por departamento

Departamento	2006		2007		2008	
	V O	V P	V O	V P	V O	V P
CCET	0	12	0	11	0	24
101 Engenharia Civil		4		4		5
102 Engenharia Química		3		1		3
103 Ciência da Computação e Estatística						
103 Ciência da Computação		3		4		8
104 Física						
105 Matemática		1		1		
106 Química		1		1		2
107 Núcleo de Engenharia Elétrica						
108 Núcleo de Estatística						6
109 Núcleo de Engenharia de Materiais						
110 Núcleo de Engenharia Mecânica						
111 Núcleo de Engenharia de Alimentos						
CCBS	0	22	0	30	0	48
201 Biologia				3		11
203 Educação Física						
204 Enfermagem						
205 Fisiologia		2		5		2
207 Morfologia		8				13
208 Odontologia		8		9		16
210 Engenharia Agrônômica				12		2
211 Medicina		4				3
212 Núcleo de Fisioterapia				1		
213 Núcleo de Fonoaudiologia						
214 Núcleo de Nutrição						
215 Núcleo de Geologia						
216 Núcleo de Engenharia de Pesca						
217 Núcleo de Zootecnia						
218 Núcleo de Engenharia Florestal						1
CCSA	0	4	0	8	0	9
301 Administração		1		1		
302 Direito		3		7		8
303 Economia						1
304 Serviço Social						
305 Ciências Contábeis						
306 Núcleo de Engenharia de Produção						
307 Núcleo de Secretariado Executivo						
308 Núcleo de Turismo						

Monitores bolsistas por departamento

(continuação)

Departamento	2006		2007		2008	
	VO	VP	VO	VP	VO	VP
CECH	0	4	0	5	0	14
401 Educação						5
402 História		1				
403 Geografia						
404 Letras						
405 Ciências Sociais		2		1		2
406 Psicologia		1				3
407 Filosofia				4		3
408 Artes e Comunicação Social						
409 Núcleo de Música						1
ITABAIANA	0	0	0	8	0	25
501 Núcleo de Administração						3
502 Núcleo de Ciências Biológicas						2
503 Núcleo de Ciências Contábeis						
504 Núcleo de Física						
505 Núcleo de Geografia				2		4
506 Núcleo de Letras Português				2		
507 Núcleo de Matemática						4
508 Núcleo de Normal Superior						3
509 Núcleo de Química				3		7
510 Núcleo de Sistemas de Informação				1		2
LARANJEIRAS	0	0	0	0	0	2
602 Núcleo de Arquitetura e Urbanismo						2
603 Núcleo de Dança						
604 Núcleo de Teatro						
605 Núcleo de Museologia						
606 Núcleo de Arqueologia						
TOTAL	50	42	90	62	125	122

Obs.: VO - Vagas ofertadas; VP - Vagas preenchidas
 Fonte: DEAPE/PROGRAD

Situação posicional: dezembro de cada ano

Número de opções de cursos de graduação presenciais em funcionamento

Localização	2006			2007			2008		
	Diurno	Noturno	Total	Diurno	Noturno	Total	Diurno	Noturno	Total
Campus Cidade Universitária	42	18	60	51	19	70	50	20	70
CCET	14	4	18	16	5	21	16	5	21
CCBS	9	1	10	11	1	12	11	1	12
CCSA	4	5	9	6	6	12	6	6	12
CECH	15	8	23	18	7	25	17	8	25
Campus da Saúde	4	0	4	7	0	7	7	0	7
CCBS	4		4	7		7	7		7
Campus de Itabaiana	5	5	10	5	5	10	5	5	10
Campus da Laranjeiras				3	2	5	3	2	5
Projeto de Qualificação Docente	27	0	27	27	0	27	0	0	0
Estância	4		4	4		4			0
Lagarto	6		6	6		6			0
Itabaiana	4		4	4		4			0
Propriá	4		4	4		4			0
Nossa Senhora da Glória	4		4	4		4			0
Grande Aracaju	5		5	5		5			0
Proquera	1		1	1		1			0
TOTAL	79	23	102	94	26	120	65	27	92

Fonte: COPAC/COGEPLAN

Situação posicional: dezembro de cada ano

Cursos de graduação que passaram por avaliação externa

Curso	Conceitos		
	2006	2007	2008
Administração	-	4	
Ciências Biológicas	3	-	
Ciências Contábeis	-	3	
Ciências da Computação	4	-	
Ciências Econômicas	-	2	
Ciências Sociais	4	-	
Comunicação Social - Jornalismo	-	4	
Comunicação Social - Radialismo	-	1	
Direito	-	3	
Educação Física	-	-	4
Enfermagem	-	-	1
Engenharia Agrônoma	-	-	
Engenharia Civil	3	-	
Engenharia de Alimentos	4	-	
Engenharia Elétrica	2	-	
Engenharia Florestal	4	-	-
Engenharia Química	4	-	-
Farmácia	-	-	3
Filosofia	3	-	-
Fisioterapia	-	-	-
Física	3	-	-
Geografia	4	-	-
História	4	-	-
Letras	4	-	-
Matemática	4	-	-
Medicina	-	-	2
Nutrição	-	-	-
Odontologia	-	-	5
Pedagogia	4	-	-
Psicologia	-	1	-
Química	3	-	-
Química Industrial	4	-	-
Serviço Social	-	-	2
Zootecnia	-	-	-

Fonte: COAVI/COGEPLAN

Situação posicional: dezembro de cada ano

Indicador Aluno Equivalente por curso

Cód	Unidade/Curso	Turno	2006	2007	2008
Campus de São Cristóvão			9.885,26	11.360,04	12.824,71
CCET			3.392,71	3.792,80	4.396,16
110	Engenharia Civil	Diurno	476,98	479,48	651,70
120	Engenharia Química	Diurno	207,38	227,34	268,94
121	Engenharia de Alimentos	Diurno	221,60	191,60	268,90
130	Química Industrial	Diurno	108,24	122,36	164,72
140	Física/Licenciatura	Diurno	224,02	224,02	169,54
141	Física/Bacharelado	Diurno	118,12	106,12	144,24
142	Física/Licenciatura	Noturno	242,98	242,98	260,84
143	Engenharia Elétrica/Eletrônica	Diurno	158,24	248,24	226,56
144	Física Médica/Bacharelado	Diurno	256,02	224,02	224,02
150	Matemática/Licenciatura	Diurno	210,65	227,15	204,47
151	Matemática/Bacharelado	Diurno	27,09	40,59	41,30
152	Matemática /Licenciatura	Noturno	130,68	159,57	217,83
160	Química/Licenciatura	Diurno	190,26	190,26	199,32
161	Química/Bacharelado	Diurno	27,18	27,18	14,00
162	Química/Licenciatura	Noturno	317,13	304,29	271,93
163	Química Tecnológica/Bacharelado	Diurno	150,00	200,00	246,00
170	Ciência da Computação/Bacharelado	Diurno	150,63	149,13	150,63
171	Sistemas de Informação/Bacharelado	Noturno		80,25	150,87
180	Estatística/Bacharelado	Noturno	175,52	148,24	134,35
190	Engenharia de Materiais	Diurno		100,00	190,00
195	Engenharia Mecânica	Diurno		100,00	196,00
CCBS			1.940,43	2.425,48	3.380,04
240	Ciências Biológicas/Licenciatura	Diurno	237,00	235,00	207,00
241	Ciências Biológicas/Bacharelado	Diurno	95,00	125,00	186,00
242	Ciências Biológicas/Licenciatura	Noturno	155,15	197,95	179,76
250	Educação Física/Licenciatura	Diurno	407,04	335,79	487,70
251	Educação Física/Licenciatura	Diurno		0,00	63,00
252	Educação Física/Bacharelado	Diurno		75,00	142,50
260	Engenharia Agrônômica	Diurno	316,36	326,36	424,52
261	Engenharia Florestal	Diurno	224,84	227,34	251,48
262	Zootecnia/Bacharelado	Diurno	225,00	423,00	621,00
263	Geologia/Bacharelado	Diurno		100,00	192,00
264	Engenharia de Pesca	Diurno		100,00	190,00
270	Farmácia Bioquímica Clínica	Diurno	133,44		
271	Farmácia Clínica Industrial	Diurno	146,60		
272	Farmácia	Diurno		280,04	435,08

Indicador Aluno Equivalente por curso

(continuação)

Cód	Unidade/Curso	Turno	2006	2007	2008
CCSA			2.151,49	2.455,79	2.238,60
310	Administração/Bacharelado	Diurno	167,88	170,88	160,92
311	Administração/Bacharelado	Noturno	162,08	159,43	188,15
320	Ciências Contábeis/Bacharelado	Noturno	394,79	395,86	445,85
330	Ciências Econômicas/Bacharelado	Diurno	133,52	134,52	116,08
331	Ciências Econômicas/Bacharelado	Noturno	214,68	214,68	110,42
340	Direito/Bacharelado	Diurno	264,50	264,50	263,85
341	Direito/Bacharelado	Noturno	254,39	265,04	280,98
350	Serviço Social/Bacharelado	Diurno	264,32	264,32	31,36
351	Serviço Social/Bacharelado	Noturno	295,32	383,06	254,27
360	Engenharia de Produção	Diurno		100,00	186,00
370	Secretariado Executivo/Bacharelado	Noturno		53,50	102,72
380	Turismo/Bacharelado	Diurno		50,00	98,00
CECH			2.400,63	2.685,96	2.809,91
400	Filosofia/Licenciatura	Noturno	95,44	96,51	142,74
410	Pedagogia/Licenciatura	Diurno	193,00	198,00	181,40
414	Pedagogia/Licenciatura	Noturno	170,99	141,03	142,10
420	História/Licenciatura	Diurno	126,00	137,00	111,20
421	História/Bacharelado	Diurno	28,40	22,40	30,20
422	História/Licenciatura	Noturno	105,72	105,72	170,56
430	Geografia/Licenciatura	Diurno	280,80	282,80	280,80
431	Geografia/Bacharelado	Diurno	56,80	55,80	52,60
440	Letras – Português/Licenciatura	Diurno	136,50	136,50	143,42
442	Letras – Português/Licenciatura	Noturno	140,38	136,10	127,54
445	Letras – Espanhol/Licenciatura	Noturno	92,66	92,66	129,68
446	Letras – Português/Espanhol/Licenciatura	Diurno		51,00	98,00
450	Letras – Português/Inglês/Licenciatura	Diurno	105,36	105,36	116,74
455	Letras – Inglês/Licenciatura	Noturno	105,33	106,40	75,71
460	Letras – Português/Francês/Licenciatura	Diurno	64,60	64,60	72,36
461	Letras – Português/Francês/Licenciatura	Noturno	32,10	121,98	140,17
465	Letras – Francês/Licenciatura	Noturno	0,00	0,00	4,28
470	Ciências Sociais/Bacharelado	Diurno	75,36	81,36	95,80
471	Ciências Sociais/Licenciatura	Diurno	80,64	80,64	85,12
480	Formação de Psicólogo	Diurno	167,00	168,25	167,00
481	Psicologia/Licenciatura	Diurno	79,20	99,00	32,50
491	Artes Visuais/Licenciatura	Diurno	106,47	142,47	102,45
492	Com. Social – Jornalismo/Bacharelado	Diurno	87,64	112,64	95,76
493	Com. Social – Radialismo/Bacharelado	Diurno	70,24	71,24	63,28
494	Música – Educação Musical/Licenciatura	Diurno		76,50	148,50

Indicador Aluno Equivalente por curso

(continuação)

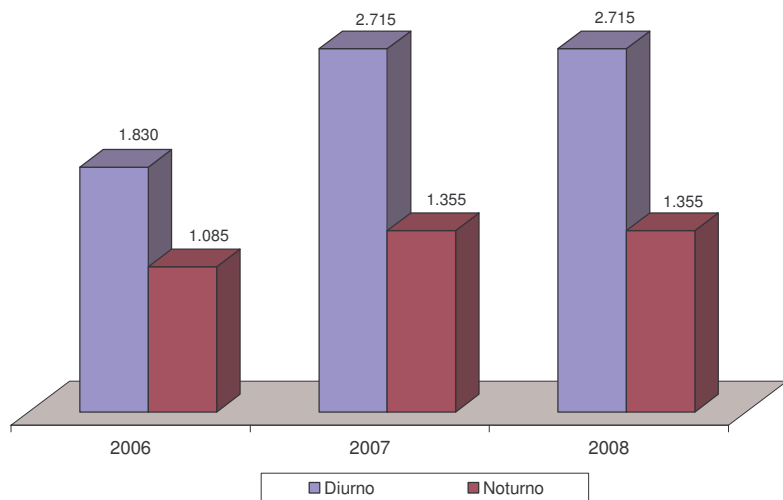
Cód	Unidade/Curso	Turno	2006	2007	2008
Campus de Aracaju			3.265,70	3.637,46	4.145,79
210	Medicina	Diurno	2.197,13	2.279,88	2.337,12
220	Odontologia	Diurno	683,44	683,44	885,15
230	Enfermagem/Bacharelado	Diurno	295,32	314,07	332,82
231	Enfermagem/Licenciatura	Diurno	89,82	108,57	98,70
235	Nutrição/Bacharelado	Diurno		100,00	198,00
280	Fisioterapia/Bacharelado	Diurno		76,50	147,00
290	Fonoaudiologia/Bacharelado	Diurno		75,00	147,00
Campus de Itabaiana			721,00	644,36	1.382,71
500	Sistema de Informação/Bacharelado	Diurno	75,00	63,00	140,18
510	Administração/Bacharelado	Noturno	53,50	52,80	111,23
520	Ciências Biológicas/Licenciatura	Diurno	100,00	77,70	195,30
530	Ciências Contábeis/Bacharelado	Noturno	53,50	51,68	107,86
540	Física/Licenciatura	Noturno	107,00	98,87	202,23
550	Geografia/Licenciatura	Diurno	50,00	46,20	99,75
560	Letras – Português/Licenciatura	Noturno	53,50	51,68	104,49
570	Matemática/Licenciatura	Diurno	75,00	67,73	137,03
580	Normal Superior/Licenciatura	Noturno	53,50	52,80	97,74
590	Química/Licenciatura	Diurno	100,00	81,90	186,90
Campus de Laranjeiras				247,80	449,00
620	Arquitetura e Urbanismo	Diurno		78,75	144,00
630	Dança/Licenciatura	Noturno		43,05	70,00
640	Teatro/Licenciatura	Noturno		44,10	63,00
650	Museologia/Bacharelado	Diurno		29,40	80,00
660	Arqueologia/Bacharelado	Diurno		52,50	92,00
TOTAL DA UFS			13.871,96	15.889,66	18.802,21

Fonte: COPAC/COGEPLAN

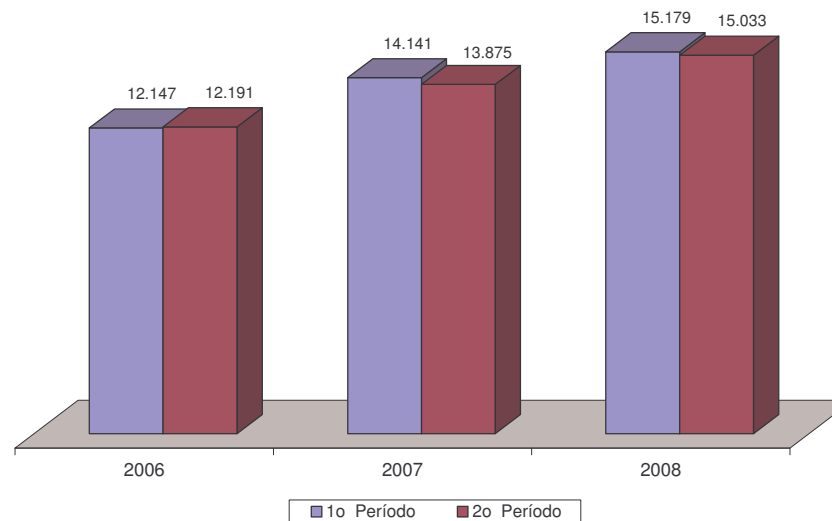
Situação posicional: término de cada ano letivo

Ensino de graduação em gráfico

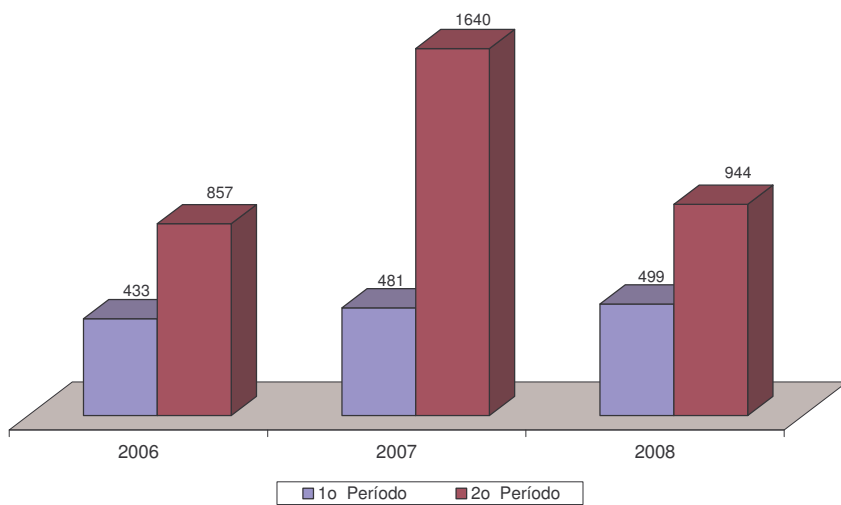
Vagas Ofertadas



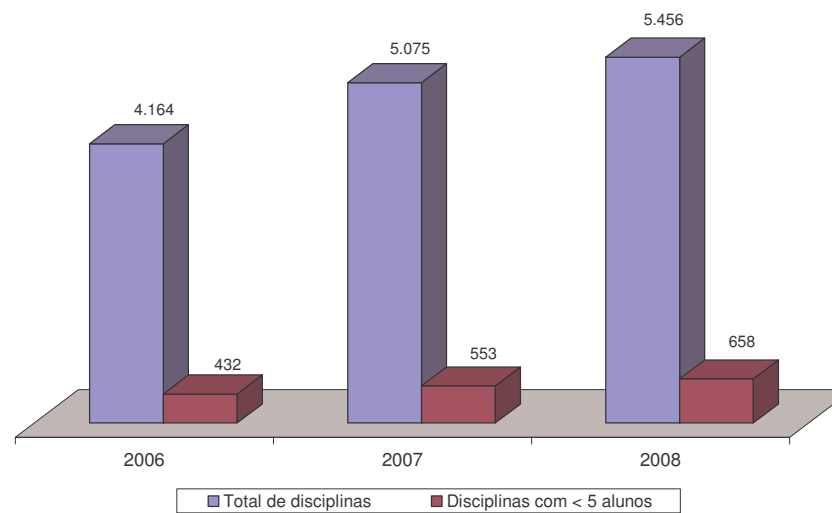
Alunos Matriculados



Alunos Diplomados



Número de Disciplinas Ofertadas



Mestrado e Doutorado

Oferta de vagas por curso

Alunos matriculados por curso

Alunos formados por curso

Alunos desligados e desistentes por curso

Alunos bolsistas por curso

Indicador Aluno Equivalente por curso

Oferta de vagas por curso

Cursos de Mestrado/Doutorado	2006				2007				2008			
	V O	C	C/V	V P	V O	C	C/V	V P	V O	C	C/V	V P
Agroecossistemas	20	41	2,1	19	23	69	3,0	23	25	36	1,4	25
Biotecnologia em Recursos Naturais									12	36	3,0	12
Ciência e Engenharia de Materiais (doutorado)									10	10	1,0	5
Ciência e Engenharia de Materiais									20	50	2,5	18
Ciência e Tecnologia de Alimentos									14	36	2,6	14
Ciências da Saúde	26	30	1,2	23	28	42	1,5	26	38	49	1,3	32
Ciências Farmacêuticas									11	12	1,1	11
Desenv. Regional e Gestão de Empreendimentos Locais	15	80	5,3	15	15	79	5,3	19				
Desenvolvimento e Meio Ambiente	29	70	2,4	19	25	57	2,3	16	25	61	2,4	21
Ecologia e Conservação									24	75	3,1	19
Educação (doutorado)									8	38	4,8	8
Educação	26	153	5,9	25	26	204	7,8	24	26	164	6,3	26
Engenharia Química					10	15	1,5	10	10	12	1,2	10
Física (doutorado)	20	15	0,8	14	35	5	0,1	6	32	20	0,6	13
Física	50	28	0,6	17	60	35	0,6	23	63	38	0,6	22
Geografia (doutorado)	10	42	4,2	11	10	29	2,9	10	14	41	2,9	9
Geografia	15	58	3,9	12	15	52	3,5	15	15	61	4,1	15
Letras									15	88	5,9	15
Psicologia Social									10	44	4,4	10
Química	30	41	1,4	12	15	24	1,6	15	25	41	1,6	22
Sociologia	10	50	5,0	10	16	86	5,4	16	20	76	3,8	22
TOTAL	251	608	2,4	177	278	697	2,5	203	417	988	2,4	329

Obs.: V O - Vagas ofertadas; C - Candidatos inscritos; C/V - Relação candidato/vaga; V P - vagas preenchidas.

Fonte: COPGD/POSGRAP

Situação posicional: término de cada ano letivo

Alunos matriculados por curso

Cursos de Mestrado/Doutorado	2006				2007				2008			
	Ano * Anterior	Novas ** entradas	Alunos *** especiais	Total	Ano * Anterior	Novas ** entradas	Alunos *** especiais	Total	Ano * Anterior	Novas ** entradas	Alunos *** especiais	Total
Agroecossistemas	27	19	17	63	32	23	1	56	39	25		64
Biotecnologia em Recursos Naturais										12		12
Ciência e Engenharia de Materiais (doutorado)										5		5
Ciência e Engenharia de Materiais										18		18
Ciência e Tecnologia de Alimentos										14		14
Ciências da Saúde	53	23	97	173	47	26		73	46	32		78
Ciências Farmacêuticas										11		11
Desenv. Regional e Gestão de Empreendimentos Locais		15	21	36	15	19	6	40	34			34
Desenvolvimento e Meio Ambiente	35	19	57	111	36	16	13	65	34	21		55
Ecologia e Conservação										19		19
Educação (doutorado)										8		8
Educação	40	25	101	166	44	24	50	118	49	26		75
Engenharia Química						10	5	15	9	10		19
Física (doutorado)		14	5	19	14	6		20	20	13		33
Física	15	17		32	21	23	9	53	23	22		45
Geografia (doutorado)	33	11		44	42	10		52	40	9		49
Geografia	30	12		42	26	15	5	46	26	15		41
Letras										15		15
Psicologia Social										10		10
Química	19	12	5	36	23	15	2	40	25	22		47
Sociologia	16	10	74	100	20	16	47	83	29	22		51
TOTAL	268	177	377	822	320	203	138	661	374	329	0	703

(*) Remanescentes do ano anterior; (**) aprovados em processos seletivos; (***) matriculados em disciplina isolada.

Fonte: COPGD/POSGRAP

Situação posicional: término de cada ano letivo

Alunos formados por curso

Cursos de Mestrado/Doutorado	2006			2007			2008		
	Matriculados*	Formados	Form./Mat.	Matriculados*	Formados	Form./Mat.	Matriculados*	Formados	Form./Mat.
Agroecossistemas	46	12	26%	55	11	20%	64	15	23%
Biotecnologia em Recursos Naturais							12		0%
Ciência e Engenharia de Materiais (doutorado)							5		0%
Ciência e Engenharia de Materiais							18		0%
Ciência e Tecnologia de Alimentos							14		0%
Ciências da Saúde	76	26	34%	73	20	27%	78	24	31%
Ciências Farmacêuticas							11		0%
Desenv. Regional e Gestão de Empreendimentos Locais	15		0%	34		0%	34	3	9%
Desenvolvimento e Meio Ambiente	54	18	33%	52	17	33%	55	19	35%
Ecologia e Conservação							19		0%
Educação (doutorado)							8		0%
Educação	65	21	32%	68	18	26%	75	22	29%
Engenharia Química				10		0%	19		0%
Física (doutorado)	14		0%	20		0%	33		0%
Física	32	8	25%	44	6	14%	45	12	27%
Geografia (doutorado)	44	2	5%	52	11	21%	49	8	16%
Geografia	42	14	33%	41	15	37%	41	11	27%
Letras							15		0%
Psicologia Social							10		0%
Química	31	6	19%	38	10	26%	47	7	15%
Sociologia	26	6	23%	36	5	14%	51	10	20%
TOTAL	445	113	25%	523	113	22%	703	131	19%

(*) Alunos regularmente matriculados (excluídos os matriculados em disciplina isolada)

Fonte: COPGD/POSGRAP

Situação posicional: término de cada ano letivo

Alunos desligados e desistentes por curso

Cursos de Mestrado/Doutorado	2006			2007			2008		
	Desistente	Desligado*	Total	Desistente	Desligado*	Total	Desistente	Desligado*	Total
Agroecossistemas	2	1	3	2	2	4	2		2
Biotecnologia em Recursos Naturais									
Ciência e Engenharia de Materiais (doutorado)									
Ciência e Engenharia de Materiais								5	5
Ciência e Tecnologia de Alimentos									
Ciências da Saúde		1	1	2	2	4	1		1
Ciências Farmacêuticas									
Desenv. Regional e Gestão de Empreendimentos Locais									
Desenvolvimento e Meio Ambiente							1		1
Ecologia e Conservação									
Educação (doutorado)									
Educação					1	1			
Engenharia Química					1	1		1	1
Física (doutorado)								1	1
Física		3	3		10	10	5	3	8
Geografia (doutorado)					1	1			
Geografia	1	2	3						
Letras								1	1
Psicologia Social									
Química		1	1	1	3	4			
Sociologia					1	1	1	1	2
TOTAL	3	8	11	5	21	26	10	12	22

(*) Desligado compulsoriamente

Fonte: COPGD/POSGRAP

Situação posicional: término de cada ano letivo

Alunos bolsistas por curso

Cursos de Mestrado/Doutorado	2006					2007					2008					
	Entidades financiadoras					Entidades financiadoras					Entidades financiadoras					
	CNPq	CAPES	UFS	Outras	Total	CNPq	CAPES	UFS	Outras	Total	CNPq	CAPES	UFS	FAP	Outras	Total
Agroecossistemas	1	6	1		8	1	6	4		11	2	5		2		9
Biotecnologia em Recursos Naturais												4		3		7
Ciência e Engenharia de Materiais (doutorado)											2	4				6
Ciência e Engenharia de Materiais											5	4				9
Ciência e Tecnologia de Alimentos											1	4		3		8
Ciências da Saúde	2	9	1		12	2	10	1		13	2	10		2		14
Ciências Farmacêuticas											1	4		3		8
Desenv. Regional e Gestão de Empreendimentos Locais			1		1									1		1
Desenvolvimento e Meio Ambiente		8	1		9		8	2		10		10		2	3	15
Ecologia e Conservação												4		3		7
Educação (doutorado)												2				2
Educação	2	9	1		12	2	8			10	2	9		2		13
Engenharia Química							2	2		4	5	3		2		10
Física (doutorado)		6	2		8		6	5		11	5	5	4	4	3	21
Física (mestrado)	3	10	3		16	3	9	3		15	4	10		2		16
Geografia (doutorado)		5			5		5			5		4				4
Geografia (mestrado)	3	6	1		10	2	6	2		10	1	5		2		8
Letras												2				2
Psicologia Social												4		2		6
Química		8	1		9	1	8	3		12	10	6		2		18
Sociologia		7	1		8		7	2		9		9		2		11
TOTAL	11	74	13	0	98	11	75	24	0	110	40	108	4	37	6	195

Fonte: COPGD/POSGRAP

Situação posicional: término de cada ano letivo

Indicador Aluno Equivalente por curso

Curso	2006	2007	2008
Mestrado	389,63	470,63	599,63
Agroecossistemas	70,50	84,00	81,00
Biotecnologia em Recursos Naturais			12,00
Ciência e Engenharia de Materiais			27,00
Ciência e Tecnologia de Alimentos			21,00
Ciências da Saúde	86,63	82,13	84,38
Ciências Farmacêuticas			16,50
Desenvolvimento e Meio Ambiente	40,50	39,00	29,25
Desenvolvimento Regional e Gestão de Empreendimentos Locais		24,75	25,50
Ecologia e Conservação			24,00
Educação	48,75	51,00	54,00
Engenharia Química		15,00	28,50
Física	45,00	60,00	49,50
Geografia	32,25	30,75	30,00
Letras			11,25
Psicologia Social			7,50
Química	46,50	57,00	63,00
Sociologia	19,50	27,00	35,25
Doutorado	28,12	34,20	46,36
Ciência e Engenharia de Materiais			3,80
Educação			3,04
Física	11,40	14,44	21,28
Geografia	16,72	19,76	18,24
Residência Médica	37,00	48,00	49,00

Fonte: COPAC/COGEPLAN

Situação posicional: término de cada ano letivo

Residência Médica

Oferta de vagas por curso

Alunos matriculados por curso

Alunos formados por curso

Alunos desligados e desistentes por curso

Alunos bolsistas por curso

Oferta de vagas por curso

Cursos de Residência Médica	2006				2007				2008			
	V O	C	C/V	V P	V O	C	C/V	V P	V O	C	C/V	V P
Cardiologia	2	4	2,0	2	2	1	0,5	1				
Cirurgia Geral	4	22	5,5	4	6	35	5,8	7	6	37	6,2	6
Clínica Médica	4	34	8,5	4	6	39	6,5	6	6	40	6,7	6
Coloproctologia	1	2	2,0	1	1	1	1,0	1	1	2	2,0	
Dermatologia									2	42	21,0	2
Endocrinologia e Metabologia	2	11	5,5	2	2	4	2,0	2	2	8	4,0	2
Infectologia	2	7	3,5	2	2	3	1,5	2	2	6	3,0	1
Medicina da Família e Comunidade	2	1	0,5	1	2	4	2,0	2	2	1	0,5	
Obstetrícia e Ginecologia	4	1	0,3	0	2	4	2,0	2	2	4	2,0	1
Pediatria	4	5	1,3	2	2	8	4,0	2	2	9	4,5	2
Pneumologia	2	1	0,5	1	2				2			
Radiologia e Diagnóstico por Imagem	2	23	11,5	2	2	13	6,5	2	2	14	7,0	1
TOTAL	29	111	3,8	21	29	112	3,9	27	29	163	5,6	21

Obs.: V O - Vagas ofertadas; C - Candidatos inscritos; C/V - Relação candidato/vaga; V P - vagas preenchidas.
Fonte: COREME/HU

Situação posicional: início de cada ano letivo

Alunos matriculados por curso

Cursos de Residência Médica	2006				2007				2008			
	Ano * Anterior	Novas ** entradas	Alunos *** especiais	Total	Ano * Anterior	Novas ** entradas	Alunos *** especiais	Total	Ano * Anterior	Novas ** entradas	Alunos *** especiais	Total
Cardiologia	1	2		3	2	1		3				
Cirurgia Geral	4	4		8	3	7		10	6	6		12
Clínica Médica	4	4		8	4	6		10	6	6		12
Coloproctologia		1		1	1	1		2	1			1
Dermatologia										2		2
Endocrinologia e Metabologia	1	2		3	2	2		4	2	2		4
Infectologia	2	2		4	4	2		6	2	1		3
Medicina da Família e Comunidade		1		1		2		2	2			2
Obstetrícia e Ginecologia	3			3		2		2	2	1		3
Pediatria		2		2	2	2		4	2	2		4
Pneumologia	1	1		2	1			1				
Radiologia e Diagnóstico por Imagem		2		2	2	2		4	4	1		5
TOTAL	16	21	0	37	21	27	0	48	27	21	0	48

(*) Remanescentes do ano anterior; (**) aprovados em processos seletivos; (***) matriculados em disciplina isolada.

Fonte: COREME/HU

Situação posicional: início de cada ano letivo

Alunos formados por curso

Cursos de Residência Médica	2006			2007			2008		
	Matriculados	Formados	Form./Mat.	Matriculados	Formados	Form./Mat.	Matriculados	Formados	Form./Mat.
Cardiologia	3	1	33%	3	2	67%			
Cirurgia Geral	8	4	50%	10	4	40%	12	6	50%
Clínica Médica	8	4	50%	10	4	40%	12	6	50%
Coloproctologia				2	1	50%	1	1	100%
Dermatologia									
Endocrinologia e Metabologia	3	1	33%	4	2	50%	4	2	50%
Infectologia				6	2	33%	3	1	33%
Medicina da Família e Comunidade							2	2	100%
Obstetrícia e Ginecologia	3	3	100%				3	2	67%
Pediatria				4	2	50%	4	2	50%
Pneumologia	2	1	50%	1	1	100%			
Radiologia e Diagnóstico por Imagem							5	2	40%
TOTAL	27	14	52%	40	18	45%	46	24	52%

Fonte: COREME/HU

Situação posicional: término de cada ano letivo

Alunos desligados e desistentes por curso

Cursos de Residência Médica	2006			2007			2008		
	Desistente	Desligado*	Total	Desistente	Desligado*	Total	Desistente	Desligado*	Total
Cardiologia									
Cirurgia Geral		2	2						
Clínica Médica									
Coloproctologia									
Dermatologia									
Endocrinologia e Metabologia					1	1			
Medicina da Família e Comunidade		1	1						
Infectologia					1	1		1	1
Obstetrícia e Ginecologia					1	1			
Pediatria									
Pneumologia									
Radiologia e Diagnóstico por Imagem							1		1
TOTAL	0	3	3	0	3	3	1	1	2

(*) Desligado compulsoriamente

Fonte: COREME/HU

Situação posicional: término de cada ano letivo

Alunos bolsistas por curso

Cursos de Residência Médica	2006					2007					2008				
	Entidades financiadoras					Entidades financiadoras					Entidades financiadoras				
	CNPq	MEC	FAPs	Outras	Total	CNPq	MEC	FAPs	Outras	Total	CNPq	MEC	FAPs	Outras	Total
Cardiologia				3	3				3	3					
Cirurgia Geral		5	3		8		8	2		10		11		1	12
Clínica Médica		6	2		8		5	5		10		10		2	12
Coloproctologia		1			1		2			2		1			1
Dermatologia												2			2
Endocrinologia e Metabologia		2	1		3		4			4		4			4
Infectologia		2	2		4		3	3		6		3			3
Medicina da Família e Comunidade			1		1			2		2		1		1	2
Obstetrícia e Ginecologia		3			3		1	1		2		2		1	3
Pediatria		2			2		4			4		4			4
Pneumologia		1	1		2		1			1					
Radiologia e Diagnóstico por Imagem		1	1		2		2	2		4		5			5
TOTAL	0	23	11	3	37	0	30	15	3	48	0	43	0	5	48

Fonte: COREME/HU

Situação posicional: término de cada ano letivo

Especialização

Oferta de vagas por curso

Alunos matriculados por curso

Alunos formados por curso

Alunos desligados e desistentes por curso

Ensino de pós-graduação em gráfico

Oferta de vagas por curso

Cursos de Especialização	2006				2007				2008			
	V O	C	C/V	V P	V O	C	C/V	V P	V O	C	C/V	V P
Análise e Gestão de Negócios												
Artes Visuais	48	75	1,6	48								
Ciências da Religião	30	160	5,3	36								
Construção Civil: Projeto, Execução e Manutenção					40	44	1,1	38				
Dermatologia	2	2	1,0	2	2	2	1,0	2				
Direito da Família e Políticas Sociais									71	68	1,0	57
Direito do Trabalho	50	50	1,0	50								
Direito Processual do Trabalho					50	50	1,0	43				
Docência para o Ensino Superior					50	80	1,6	48				
Ecosistemas Costeiros	20	24	1,2	20								
Educação Ambiental para Formação de Professor									50	135	2,7	52
Educação Física para Educação Básica					30	66	2,2	32				
Engenharia de Irrigação Pressurizada												
Engenharia de Petróleo												
Engenharia de Software					42	44	1,0	32				
Ensino de Biologia									80	84	1,1	46
Ensino de Português e Literatura					40	52	1,3	43				
Estudos para a Paz e Resolução de Conflitos	47	40	0,9	39								
Filosofia	30	152	5,1	30								
Geologia Sedimentar	23	30	1,3	17								
Gerontologia Social	40	37	0,9	30								
Gestão de Projetos de Tecnologia da Informação									40	59	1,5	46
Gestão Estratégica da Inovação e Tecnologia									50	53	1,1	38
Gestão Estratégica em Segurança Pública												
Gestão Pública	47	42	0,9	33								
Gestão Urbana e Planejamento Municipal									50	37	0,7	25
História Cultural					45	45	1,0	30				
Linguística Aplicada	40	68	1,7	40								
Marketing									50	108	2,2	89
Matemática	15	6	0,4	6	30	19	0,6	13				
Metodologia do Ensino	45	88	2,0	45								
Metodologia para o Ensino da Educação Básica					100	79	0,8	51				
Microbiologia	50	65	1,3	46	45	40	0,9	29				
Perícia Médica												
Política Social e Serviço Social					40	91	2,3	52				
Políticas Públicas e Gestão Estratégica em Saúde					35	41	1,2	36				
Tecnologia da Informação												
Teoria do Texto												
Teoria e Prática Textuais									40	95	2,4	42
Violência, Criminalidade e Políticas Públicas	50	158	3,2	50					60	196	3,3	50
TOTAL	537	997	1,9	492	549	653	1,2	449	491	835	1,7	445

Obs.: V O - Vagas ofertadas; C - Candidatos inscritos; C/V - Relação candidato/vaga; V P - Vagas preenchidas.

Fonte: COPGD/POSGRAP

Situação posicional: no transcurso de cada ano

Alunos matriculados por curso

Cursos de Especialização	2006				2007				2008			
	Ano * Anterior	Novas ** entradas	Alunos *** especiais	Total	Ano * Anterior	Novas ** entradas	Alunos *** especiais	Total	Ano * Anterior	Novas ** entradas	Alunos *** especiais	Total
Análise e Gestão de Negócios	42			42	40			40				
Artes Visuais		50		50	50			50	50			50
Ciências da Religião		36		36	21			21				
Construção Civil: Projeto, Execução e Manutenção						38		38	38			38
Dermatologia	2	2		4	2	2		4	4			4
Direito da Família e Políticas Sociais										57		57
Direito do Trabalho		50		50	50			50				
Direito Processual do Trabalho						43		43	43			43
Docência para o Ensino Superior						47		47	44			44
Ecosistemas Costeiros		20		20	20			20	20			20
Educação Ambiental para Formação de Professor										52		52
Educação Física para Educação Básica						32		32	32			32
Engenharia de Irrigação Pressurizada	16			16								
Engenharia de Petróleo	50			50	50			50				
Engenharia de Software						32		32	29			29
Ensino de Biologia										46		46
Ensino de Português e Literatura						48		48	41			41
Estudos para a Paz e Resolução de Conflitos		39		39	39			39	39			39
Filosofia		35		35	35			35	35			35
Geologia Sedimentar		18		18	18			18	18			18
Gerontologia Social		30		30	30			30	30			30
Gestão de Projetos de Tecnologia da Informação										46		46
Gestão Estratégica da Inovação e Tecnologia										38		38
Gestão Estratégica em Segurança Pública	60			60	60			60				
Gestão Pública		33		33	28			28				
Gestão Urbana e Planejamento Municipal										25		25
História Cultural						30		30	30			30
Linguística Aplicada		40		40	40			40	35			35
Marketing										89		89
Metodologia do Ensino		45		45	45			45	45			45
Metodologia para o Ensino da Educação Básica						51		51	51			51
Microbiologia		46		46	46	31		77	29			29
Perícia Médica	36			36	36			36	36			36
Política Social e Serviço Social						53		53	52			52
Políticas Públicas e Gestão Estratégica em Saúde						36		36	36			36
Tecnologia da Informação	23			23	20			20				
Teoria do Texto	42			42	38			38				
Teoria e Prática Textuais										42		42
Violência, Criminalidade e Políticas Públicas		50		50	50			50	50			50
TOTAL	276	501	0	777	728	456	0	1.184	737	445	0	1.182

(*) remanescentes do ano anterior; (**) aprovados em processo seletivo; (***) matriculados em disciplina isolada

Fonte: COPGD/POSGRAP

Situação posicional: no transcurso de cada ano

Alunos formados por curso

Cursos de Especialização	2006			2007			2008		
	Matriculados*	Formados	Form./Mat.	Matriculados*	Formados	Form./Mat.	Matriculados*	Formados	Form./Mat.
Análise e Gestão de Negócios				40	22	55%			
Artes Visuais							50	38	76%
Ciências da Religião				21	17	81%			
Dermatologia	4	2	50%						
Direito do Trabalho				50	45	90%			
Educação Física para Educação Básica							32	20	63%
Engenharia de Irrigação Pressurizada	16	14	88%						
Engenharia de Petróleo				50	40	80%			
Estudos para a Paz e Resolução de Conflitos							39	29	74%
Filosofia							35	11	31%
Geologia Sedimentar							18	14	78%
Gerontologia Social							30	26	87%
Gestão Estratégica em Segurança Pública				60	58	97%			
Gestão Pública				28	20	71%			
Matemática	11	2	18%						
Metodologia do Ensino							45	40	89%
Microbiologia				46	41	89%			
Políticas Públicas e Gestão Estratégica em Saúde							36	22	61%
Tecnologia da Informação				20	12	60%			
Teoria do Texto				38	33	87%			
Violência, Criminalidade e Políticas Públicas				50	40	80%			
TOTAL	31	18	58%	403	328	81%	285	200	70%

(*) alunos regularmente matriculados (excluídos os matriculados em disciplina isolada)

Fonte: COPGD/POSGRAP

Situação posicional: no transcurso de cada ano

Alunos desligados e desistentes por curso

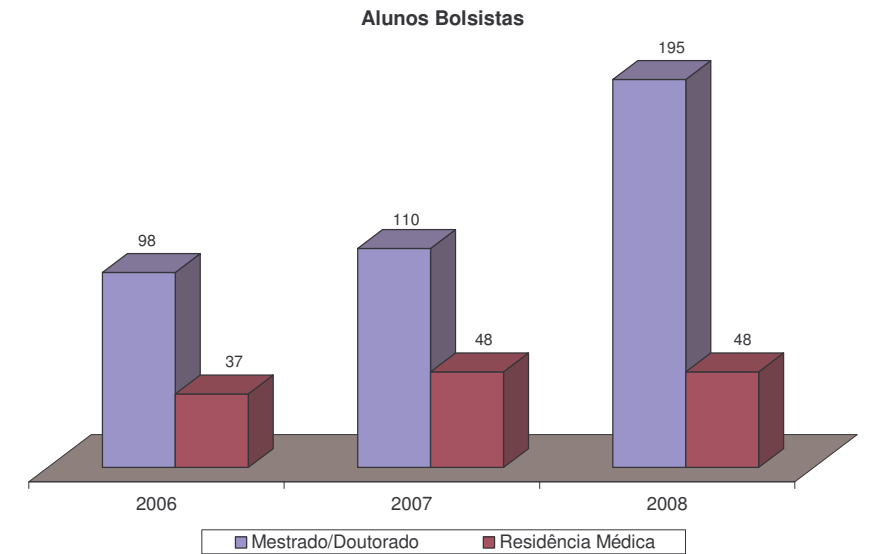
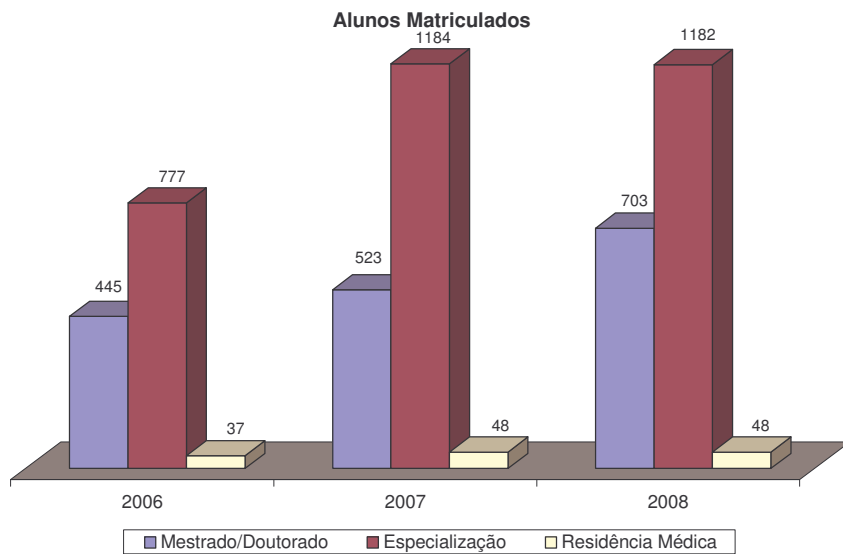
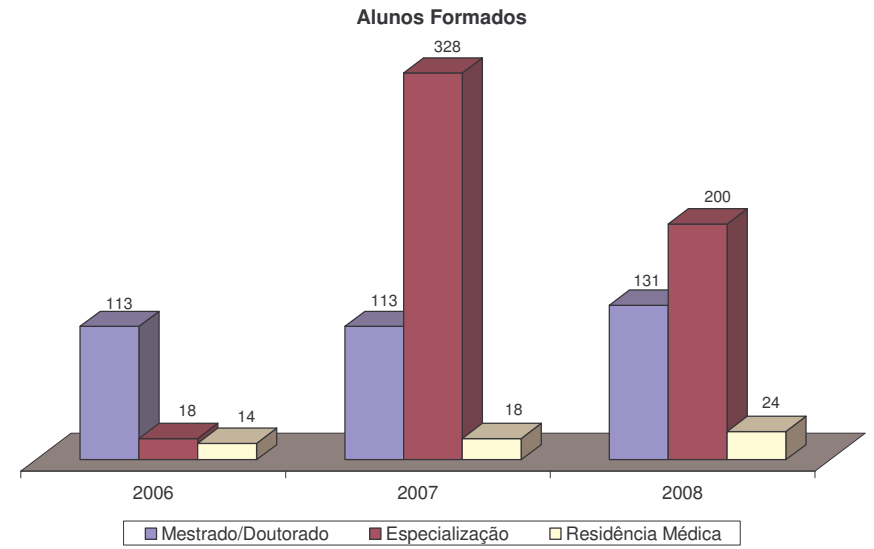
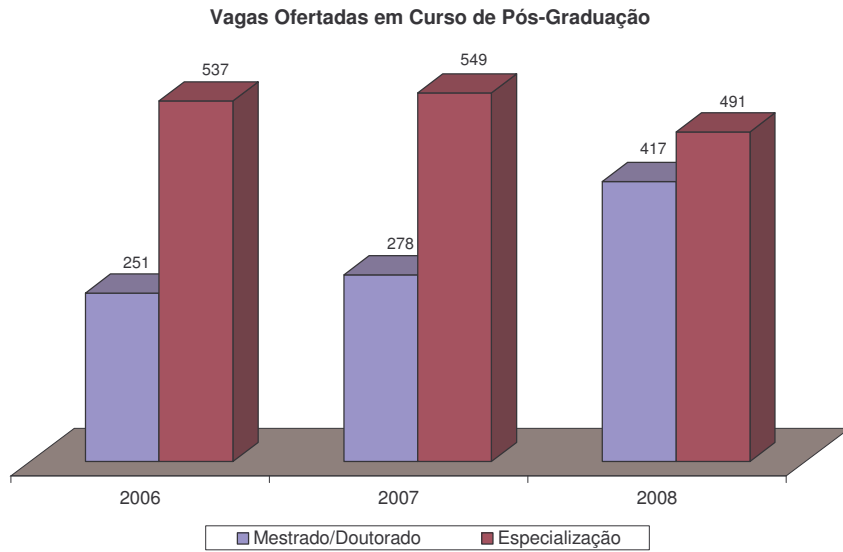
Cursos de Especialização	2006			2007			2008		
	Desistente	Desligado*	Total	Desistente	Desligado*	Total	Desistente	Desligado*	Total
Análise e Gestão de Negócios	2		2	3	15	18			
Artes Visuais							12		12
Ciências da Religião	15		15	4		4			
Dermatologia							4		4
Direito do Trabalho				5		5			
Docência para o Ensino Superior				3		3			
Educação Física para Educação Básica							12		12
Engenharia de Irrigação Pressurizada	2		2						
Engenharia de Petróleo				10		10			
Engenharia de Software				3		3			
Ensino de Português e Literatura				7		7			
Estudos para a Paz e Resolução de Conflitos							9	1	10
Filosofia							17	7	24
Geologia Sedimentar							4		4
Gerontologia Social							2	2	4
Gestão Estratégica em Segurança Pública				2		2			
Gestão Pública	5		5	1	7	8			
Linguística Aplicada				5		5			
Matemática				19		19			
Metodologia do Ensino							3	2	5
Microbiologia				7		7			
Política Social e Serviço Social				1		1			
Políticas Públicas e Gestão Estratégica em Saúde							9	5	14
Tecnologia da Informação	3		3	8		8			
Teoria do Texto	4		4	5		5			
Violência, Criminalidade e Políticas Públicas				3	7	10			
TOTAL	31	0	31	86	29	115	72	17	89

*Desligado compulsoriamente

Fonte: COPGD/POSGRAP

Situação posicional: no transcurso de cada ano

Ensino de pós-graduação em gráfico



Ensino Fundamental e Médio

Alunos matriculados por nível e série

Alunos aprovados por nível e série

Alunos reprovados por nível e série

Alunos transferidos por nível e série

Alunos desistentes/desligados por nível e série

Atividades de prática de ensino

Ensino fundamental e médio em gráfico

Alunos matriculados por nível e série

Nível/Série	Turno	2006			2007			2008		
		Fem	Masc	Total	Fem	Masc	Total	Fem	Masc	Total
Ensino Fundamental		131	148	279	133	156	289	133	138	271
5ª série	Diurno	44	46	90	31	33	64	35	25	60
6ª série	Diurno	25	35	60	42	47	89	35	41	76
7ª série	Diurno	29	40	69	24	37	61	41	42	83
8ª série	Diurno	33	27	60	36	39	75	22	30	52
Ensino Médio		94	84	178	91	87	178	89	88	177
1ª série	Diurno	34	29	63	30	28	58	24	33	57
2ª série	Diurno	25	34	59	35	30	65	29	31	60
3ª série	Diurno	35	21	56	26	29	55	36	24	60
TOTAL		225	232	457	224	243	467	222	226	448

Fonte: CODAP

Situação posicional: início de cada ano letivo

Alunos aprovados por nível e série

Nível/Série	Turno	2006			2007			2008		
		Fem	Masc	Total	Fem	Masc	Total	Fem	Masc	Total
Ensino Fundamental		101	133	234	107	111	218	128	123	251
5ª série	Diurno	32	43	75	31	29	60	35	23	58
6ª série	Diurno	20	32	52	35	21	56	33	30	63
7ª série	Diurno	25	38	63	15	27	42	40	41	81
8ª série	Diurno	24	20	44	26	34	60	20	29	49
Ensino Médio		91	74	165	84	84	168	86	85	171
1ª série	Diurno	33	29	62	25	26	51	23	32	55
2ª série	Diurno	25	27	52	34	29	63	28	30	58
3ª série	Diurno	33	18	51	25	29	54	35	23	58
TOTAL		192	207	399	191	195	386	214	208	422

Fonte: CODAP

Situação posicional: término de cada ano letivo

Alunos reprovados por nível e série

Nível/Série	Turno	2006			2007			2008		
		Fem	Masc	Total	Fem	Masc	Total	Fem	Masc	Total
Ensino Fundamental		21	23	44	22	39	61	3	10	13
5ª série	Diurno	5	10	15		3	3		2	2
6ª série	Diurno	5	3	8	8	16	24	2	8	10
7ª série	Diurno	2	4	6	9	10	19			
8ª série	Diurno	9	6	15	5	10	15	1		1
Ensino Médio		2	1	3	6	3	9	1	2	3
1ª série	Diurno				5	2	7		1	1
2ª série	Diurno	2	1	3	1	1	2	1	1	2
3ª série	Diurno									
TOTAL		23	24	47	28	42	70	4	12	16

Fonte: CODAP

Situação posicional: término de cada ano letivo

Alunos transferidos por nível e série

Nível/Série	Turno	2006			2007			2008		
		Fem	Masc	Total	Fem	Masc	Total	Fem	Masc	Total
Ensino Fundamental		0	1	1	4	3	7	1	5	6
5ª série	Diurno									
6ª série	Diurno								3	3
7ª série	Diurno					1	1		1	1
8ª série	Diurno		1	1	4	2	6	1	1	2
Ensino Médio		2	6	8	1	0	1	2	1	3
1ª série	Diurno		1	1				1		1
2ª série	Diurno		3	3						
3ª série	Diurno	2	2	4	1		1	1	1	2
TOTAL		2	7	9	5	3	8	3	6	9

Fonte: CODAP

Situação posicional: término de cada ano letivo

Alunos desistentes/desligados por nível e série

Nível/Série	Turno	2006			2007			2008		
		Fem	Masc	Total	Fem	Masc	Total	Fem	Masc	Total
Ensino Fundamental		0	0	0	0	0	0	1	0	1
5ª série	Diurno									
6ª série	Diurno									
7ª série	Diurno							1		1
8ª série	Diurno									
Ensino Médio		0	2	2	1	2	3	0	0	0
1ª série	Diurno				1	1	2			
2ª série	Diurno		1	1		1	1			
3ª série	Diurno		1	1						
TOTAL		0	2	2	1	2	3	1	0	1

Fonte: CODAP

Situação posicional: término de cada ano letivo

Atividades de prática de ensino

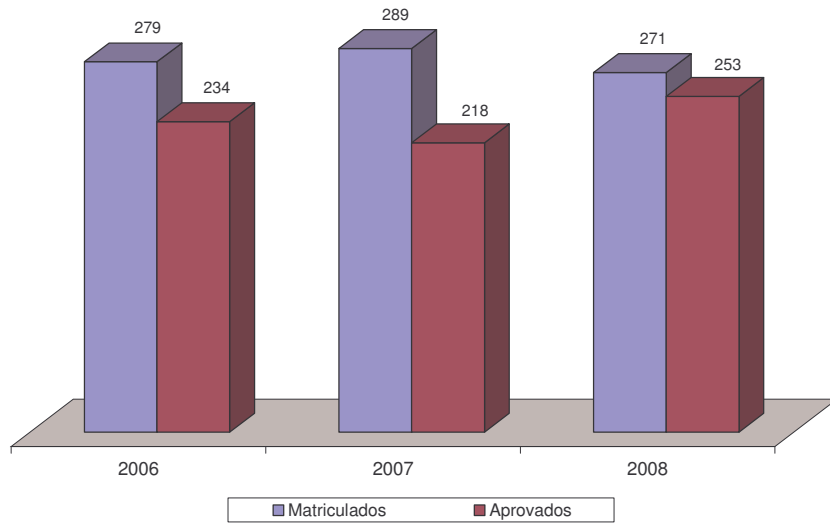
	2006	2007	2008
Práticas de ensino	13	103	250
Número de estagiários	186	106	260

Fonte: CODAP

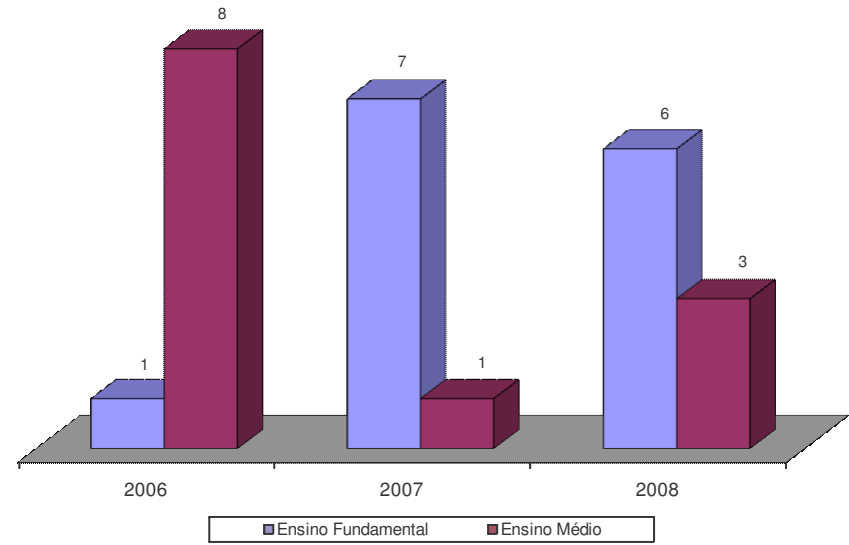
Situação posicional: término de cada ano letivo

Ensino fundamental e médio em gráfico

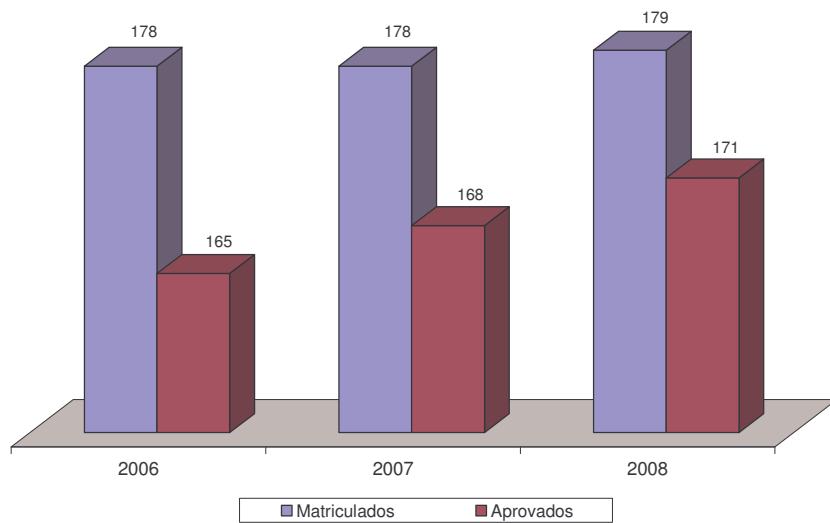
Ensino Fundamental



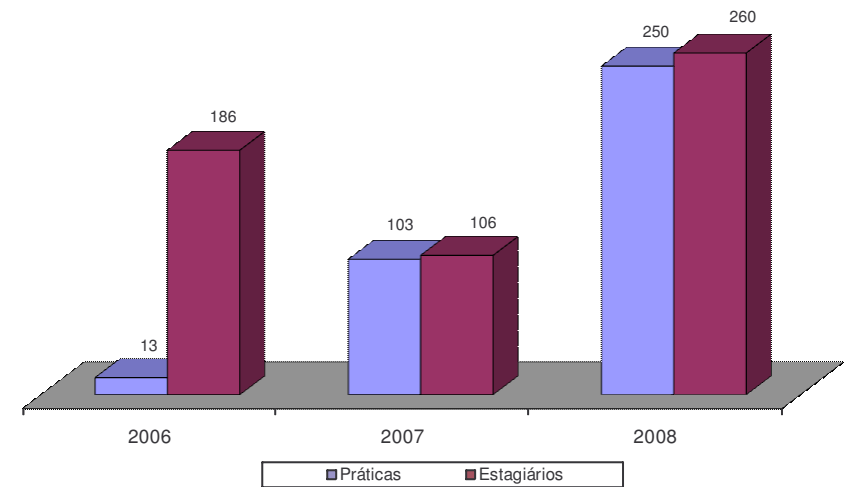
Evasão

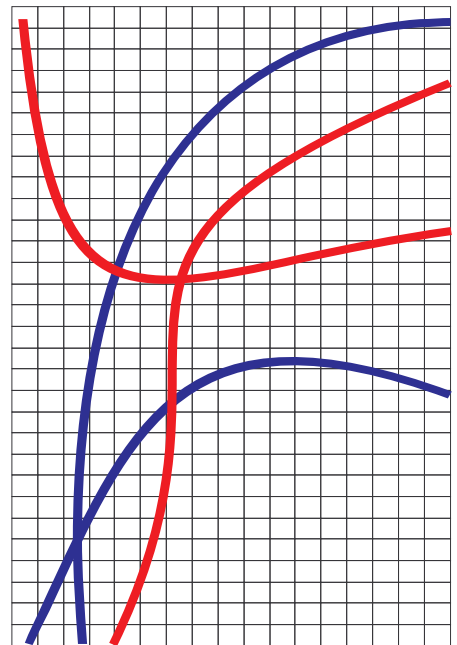


Ensino Médio



Atividades de Prática de Ensino





Atividades de
Pesquisa

Pesquisa

Bolsas de iniciação científica por área de concentração

Bolsistas de iniciação científica por curso

Bolsistas de iniciação científica por departamento

Projetos de iniciação científica por departamento

Iniciação científica em gráfico

Bolsas de iniciação científica por área de concentração

Áreas de Conhecimento	2006					2007					2008				
	Modalidade					Modalidade					Modalidade				
	CNPq	COPES	Volunt	Outras	Total	CNPq	COPES	Volunt	Outras	Total	CNPq	COPES	Volunt	Outras	Total
Ciências da vida	57	25	59		141	58	18	119		195	61	31	99	25	216
Ciências exatas e tecnologia	31	10	26		67	38	15	50		103	42	17	42	20	121
Ciências humanas e sociais	31	12	35		78	43	14	71		128	46	22	66	20	154
TOTAL	119	47	120	0	286	139	47	240	0	426	149	70	207	65	491

Fonte: COPES/POSGRAP

Situação posicional: dezembro de cada ano

Bolsistas de iniciação científica por curso

Cód. Unidade/Curso	Turno	2006					2007					2008					
		Modalidade					Modalidade					Modalidade					
		CNPq	COPEs	Volunt	Outras	Total	CNPq	COPEs	Volunt	Outras	Total	CNPq	COPEs	Volunt	Outras	Total	
Campus de São Cristóvão		96	39	95	0	230	121	38	191	0	350	123	49	138	53	363	
CCET		31	10	26	0	67	38	14	49	0	101	40	14	33	19	106	
110	Engenharia Civil	Diurno	1	1	1	3	2	2	4	8			2	1	3		
120	Engenharia Química	Diurno	5		1	6	3	1	2	6	3	1	4	2	10		
121	Engenharia de Alimentos	Diurno	5	3	9	17	5	1	10	16	7	1	3	2	13		
130	Química Industrial	Diurno					1		1	2	2		1	1	4		
140	Física/Licenciatura	Diurno	3			3	3	1	4	8	3	2	1	2	8		
141	Física/Bacharelado	Diurno	1		3	4		1		1	3			1	4		
142	Física/Licenciatura	Noturno							1	1	2	1		2	5		
143	Engenharia Elétrica/Eletrônica	Diurno	1	2	3	6	2	1	1	4	2	1	5		8		
144	Física Médica/Bacharelado	Diurno	9		1	10	10		11	21	4	2	2	2	10		
150	Matemática/Licenciatura	Diurno		1		1	1			1	1	3	2		6		
151	Matemática/Bacharelado	Diurno										1	1		2		
152	Matemática /Licenciatura	Noturno			1	1			1	1							
160	Química/Licenciatura	Diurno	3	1	3	7	5	5	2	12	4				4		
161	Química/Bacharelado	Diurno					1			1	2		1		3		
162	Química/Licenciatura	Noturno	2			2	3		2	5	2			2	4		
163	Química Tecnológica/Bacharelado	Diurno						1	3	4	2	1	1	1	5		
170	Ciência da Computação/Bacharelado	Diurno		2	4	6		1	6	7	1	1	8	1	11		
171	Sistemas de Informação/Bacharelado	Noturno															
180	Estatística/Bacharelado	Noturno	1			1	1		1	2	1		2	2	5		
190	Engenharia de Materiais	Diurno					1			1	1				1		
195	Engenharia Mecânica	Diurno															
CCBS			34	17	34	0	85	42	11	75	0	128	44	18	52	16	130
240	Ciências Biológicas/Licenciatura	Diurno	3	1	3	7	8	1	8	17	4	4	7	1	16		
241	Ciências Biológicas/Bacharelado	Diurno	2	1	1	4	1	1	7	9	5	1	2	1	9		
242	Ciências Biológicas/Licenciatura	Noturno		1	1	2		2	2	4	4		4	1	9		
250	Educação Física/Licenciatura	Diurno	1	1	3	5	2		5	7	1		3		4		
251	Educação Física/Licenciatura	Diurno															
252	Educação Física/Bacharelado	Diurno									1	1			2		
260	Engenharia Agrônoma	Diurno	8	3	5	16	6	2	12	20	7	1	10	2	20		
261	Engenharia Florestal	Diurno	6	4	8	18	7	1	9	17	5	4	9	3	21		
262	Zootecnia/Bacharelado	Diurno	2		1	3	1	1	7	9	3	4	5		12		
263	Geologia/Bacharelado	Diurno															
264	Engenharia de Pesca	Diurno								1					1		
272	Farmácia	Diurno	12	6	12	30	16	3	25	44	14	3	12	8	37		

Bolsistas de iniciação científica por curso

(continuação)

Cód	Curso	Turno	2006					2007					2008				
			Modalidade					Modalidade					Modalidade				
			CNPq	COPEs	Volunt	Outras	Total	CNPq	COPEs	Volunt	Outras	Total	CNPq	COPEs	Volunt	Outras	Total
	CCSA		9	0	9	0	18	8	3	13	0	24	8	3	12	3	26
310	Administração/Bacharelado	Diurno						1				1					
311	Administração/Bacharelado	Noturno												1			1
320	Ciências Contábeis/Bacharelado	Noturno								1		1					
330	Ciências Econômicas/Bacharelado	Diurno	5		7		12	4	2	4		10	2	1	1	1	5
331	Ciências Econômicas/Bacharelado	Noturno	1				1			1		1	2		3	1	6
340	Direito/Bacharelado	Diurno						1		1		2	1		2		3
341	Direito/Bacharelado	Noturno												2			2
350	Serviço Social/Bacharelado	Diurno	3		2		5	3				3					
351	Serviço Social/Bacharelado	Noturno								5		5	3	1	2	1	7
360	Engenharia de Produção	Diurno								1		1			1		1
370	Secretariado Executivo/Bacharelado	Noturno															
380	Turismo/Bacharelado	Diurno												1			1
	CECH		22	12	26	0	60	33	10	54	0	97	31	14	41	15	101
400	Filosofia/Licenciatura	Noturno	1	1	4		6	3	2	7		12	3	1	3		7
410	Pedagogia/Licenciatura	Diurno	3	2	2		7	2		3		5	4			1	5
414	Pedagogia/Licenciatura	Noturno													3		3
420	História/Licenciatura	Diurno	1		1		2	3		1		4	2	1	3	1	7
421	História/Bacharelado	Diurno															
422	História/Licenciatura	Noturno	2	2			4	2		4		6	1			1	2
430	Geografia/Licenciatura	Diurno	2	2	3		7	3		4		7	4	3	3		10
431	Geografia/Bacharelado	Diurno							2	2		4			1		1
440	Letras – Português/Licenciatura	Diurno	1				1			2		2	2	1		1	4
442	Letras – Português/Licenciatura	Noturno						1	1	3		5			2		2
445	Letras – Espanhol/Licenciatura	Noturno												1			1
446	Letras – Português/Espanhol/Licenciatura	Diurno															
450	Letras – Português/Inglês/Licenciatura	Diurno						2		3		5	2	1	1	3	7
455	Letras – Inglês/Licenciatura	Noturno			1		1						1		1		2
460	Letras – Português/Francês/Licenciatura	Diurno	2	1	1		4										
461	Letras – Português/Francês/Licenciatura	Noturno						1				1					
465	Letras – Francês/Licenciatura	Noturno			2		2										
470	Ciências Sociais/Bacharelado	Diurno	5		4		9	6		6		12	3	1	4	2	10
471	Ciências Sociais/Licenciatura	Diurno			1		1		2	4		6		1			1
480	Formação de Psicólogo	Diurno	3	3	5		11	5	1	11		17	5	4	18	4	31
481	Psicologia/Licenciatura	Diurno															
491	Artes Visuais/Licenciatura	Diurno							2	1		3					
492	Com. Social – Jornalismo/Bacharelado	Diurno	2	1	2		5	3		1		4	3			1	4
493	Com. Social – Radialismo/Bacharelado	Diurno						2		2		4	1		2	1	4
494	Música - Educação Municipal/Licenciatura	Diurno															

Bolsistas de iniciação científica por curso

(continuação)

Cód	Curso	Turno	2006					2007					2008				
			Modalidade					Modalidade					Modalidade				
			CNPq	COPEs	Volunt	Outras	Total	CNPq	COPEs	Volunt	Outras	Total	CNPq	COPEs	Volunt	Outras	Total
Campus de Aracaju			23	8	25	0	56	15	7	39	0	61	16	12	45	8	81
210	Medicina	Diurno	20	4	18		42	11	4	27		42	13	5	29	7	54
220	Odontologia	Diurno	1	4	6		11	1	2	7		10	1	4	4		9
230	Enfermagem/Bacharelado	Diurno	2		1		3	2	1	5		8	1	2	7	1	11
231	Enfermagem/Licenciatura	Diurno															
235	Nutrição/Bacharelado	Diurno						1				1		3		4	
280	Fisioterapia/Bacharelado	Diurno															
290	Fonoaudiologia/Bacharelado	Diurno											1	2		3	
Campus de Itabaiana			0	0	0	0	0	3	2	10	0	15	10	9	24	4	47
500	Sistema de Informação/Bacharelado	Diurno															
510	Administração/Bacharelado	Noturno															
520	Ciências Biológicas/Licenciatura	Diurno						1		5		6	1	1	2	1	5
530	Ciências Contábeis/Bacharelado	Noturno							1	1		2					
540	Física/Licenciatura	Noturno								1		1			1		1
550	Geografia/Licenciatura	Diurno											1		1		2
560	Letras – Português/Licenciatura	Noturno						1		3		4	4	2	4	1	11
570	Matemática/Licenciatura	Diurno											1	1	2		4
580	Normal Superior/Licenciatura	Noturno						1				1	2	3	8	1	14
590	Química/Licenciatura	Diurno							1			1	1	2	6	1	10
Campus de Laranjeiras			0	0	0	0	0	0	0	0	0	0	0	0	0	0	0
620	Arquitetura e Urbanismo	Diurno															
630	Dança/Licenciatura	Noturno															
640	Teatro/Licenciatura	Noturno															
650	Museologia/Bacharelado	Diurno															
660	Arqueologia/Bacharelado	Diurno															
TOTAL			119	47	120	0	286	139	47	240	0	426	149	70	207	65	491

Fonte: COPES/POSGRAP

Situação posicional: dezembro de cada ano

Bolsistas de iniciação científica por departamento

Cód. Departamento	2006					2007					2008				
	CNPq	COPEs	Volunt	Outras	Total	CNPq	COPEs	Volunt	Outras	Total	CNPq	COPEs	Volunt	Outras	Total
CCET	33	13	31	0	77	40	13	53	0	106	40	12	29	18	99
101 Engenharia Civil	1	1	1		3	2	2	4		8			1	1	2
102 Engenharia Química	9	3	8		20	8	1	12		21	4	2	1	2	9
103 Ciência da Computação		3	5		8		1	5		6	1	1	8	1	11
104 Física	13	1	6		20	12	2	16		30	10	4	2	6	22
105 Matemática	1	1	1		3	1		1		2	1	3	4		8
106 Química	8	3	8		19	14	5	12		31	15		4	4	23
107 Núcleo de Engenharia Elétrica	1	1	2		4	2	1	1		4	3	1	5		9
108 Núcleo de Estatística						1		2		3	1		2	2	5
109 Núcleo de Engenharia de Materiais							1			1					
110 Núcleo de Engenharia Mecânica															
111 Núcleo de Engenharia de Alimentos											5	1	2	2	10
CCBS	52	22	56	0	130	53	18	110	0	181	57	29	96	24	206
201 Biologia	4	3	3		10	6	4	16		26	8	2	7	2	19
203 Educação Física	1	1	3		5	2		5		7	2	1	3		6
204 Enfermagem						2		4		6	1	1	2		4
205 Fisiologia	12	3	11		26	18	5	28		51	18	4	19	8	49
207 Morfologia	2	4	8		14	3		7		10	3	3	15	2	23
208 Odontologia	1	1	4		6	1	2	5		8	1	4	5		10
210 Engenharia Agrônoma	14	7	13		34	10	3	17		30	8	3	13	4	28
211 Medicina	18	3	14		35	6	3	18		27	10	5	21	6	42
212 Núcleo de Fisioterapia															
213 Núcleo de Fonoaudiologia															
214 Núcleo de Nutrição															
215 Núcleo de Geologia															
216 Núcleo de Engenharia de Pesca															
217 Núcleo de Zootecnia						2	1	6		9	3	4	4		11
218 Núcleo de Engenharia Florestal						3		4		7	3	2	7	2	14
CCSA	13	1	11	0	25	10	3	10	0	23	10	3	12	4	29
301 Administração	1				1	1	1	1		3		1	3		4
302 Direito											1		2		3
303 Economia	8		9		17	5	2	5		12	6	1	5	3	15
304 Serviço Social	4	1	2		7	4		4		8	3	1	2	1	7
305 Ciências Contábeis															
306 Núcleo de Engenharia de Produção															
307 Núcleo de Secretariado Executivo															
308 Núcleo de Turismo															

Bolsistas de iniciação científica por departamento

(continuação)

Cód. Departamento	2006					2007					2008				
	CNPq	COPEs	Volunt	Outras	Total	CNPq	COPEs	Volunt	Outras	Total	CNPq	COPEs	Volunt	Outras	Total
CECH	21	11	22	0	54	32	11	54	0	97	30	14	45	15	104
401 Educação	6	2	5		13	4		11		15	8		14	4	26
402 História	1	2			3	4	1	1		6	2	1		1	4
403 Geografia	4	2	2		8	3	2	5		10	1	3	2		6
404 Letras			1		1	4	1	8		13	5	3	4	4	16
405 Ciências Sociais	3	1	4		8	6	2	11		19	3	2	2	1	8
406 Psicologia	2	2	4		8	5	1	10		16	5	4	19	4	32
407 Filosofia	3	1	4		8	3	3	7		13	3	1	4		8
408 Artes e Comunicação Social	2	1	2		5	3	1	1		5	3			1	4
409 Núcleo de Música															
ITABAIANA	0	0	0	0	0	4	2	13	0	19	12	12	25	4	53
501 Núcleo de Administração							1	1		2					
502 Núcleo de Ciências Biológicas						1		5		6		1	1		2
503 Núcleo de Ciências Contábeis															
504 Núcleo de Física						1		1		2	2	1	1	1	5
505 Núcleo de Geografia											2		3	1	6
506 Núcleo de Letras Português						1		3		4	4	1	4	1	10
507 Núcleo de Matemática												2	2		4
508 Núcleo Normal Superior						1		2		3	2	4	6		12
509 Núcleo de Química							1			1	2	3	8	1	14
510 Núcleo de Sistemas de Informação								1		1					
LARANJEIRAS	0	0	0	0	0	0	0	0	0	0	0	0	0	0	0
602 Núcleo de Arquitetura e Urbanismo															
603 Núcleo de Dança															
604 Núcleo de Teatro															
605 Núcleo de Museologia															
606 Núcleo de Arqueologia															
TOTAL	119	47	120	0	286	139	47	240	0	426	149	70	207	65	491

Fonte: COPES/POSGRAP

Situação posicional: dezembro de cada ano

Projetos de iniciação científica por departamento

Cód. Departamento	2006		2007		2008	
	Projetos	Orientadores	Projetos	Orientadores	Projetos	Orientadores
CCET	62	42	79	52	73	52
101 Engenharia Civil	4	4	6	4	2	2
102 Engenharia Química	15	8	16	8	4	3
103 Ciência da Computação	3	2	5	3	6	3
104 Física	17	12	23	14	17	13
105 Matemática	2	2	2	2	8	4
106 Química	21	14	23	17	20	15
107 Núcleo de Engenharia Elétrica			2	3	5	5
108 Núcleo de Estatística			2	1	3	2
109 Núcleo de Engenharia de Materiais						
110 Núcleo de Engenharia Mecânica						
111 Núcleo de Engenharia de Alimentos					8	5
CCBS	100	55	132	77	148	83
201 Biologia	5	5	15	12	14	10
203 Educação Física	5	3	4	4	3	3
204 Enfermagem			3	2	3	2
205 Fisiologia	21	12	42	21	41	18
207 Morfologia	10	5	8	3	14	8
208 Odontologia	4	2	7	4	8	5
210 Engenharia Agrônoma	26	13	19	13	18	10
211 Medicina	29	15	22	13	28	17
212 Núcleo de Fisioterapia						
213 Núcleo de Fonoaudiologia						
214 Núcleo de Nutrição						
215 Núcleo de Geologia						
216 Núcleo de Engenharia de Pesca						
217 Núcleo de Zootecnia			5	2	6	5
218 Núcleo de Engenharia Florestal			7	3	13	5
CCSA	12	11	16	12	18	17
301 Administração	1	1	2	2	3	3
302 Direito					1	1
303 Economia	7	7	9	7	8	8
304 Serviço Social	4	3	5	3	6	5
305 Ciências Contábeis						
306 Núcleo de Engenharia de Produção						
307 Núcleo de Secretariado Executivo						
308 Núcleo de Turismo						

Projetos de iniciação científica por departamento

(continuação)

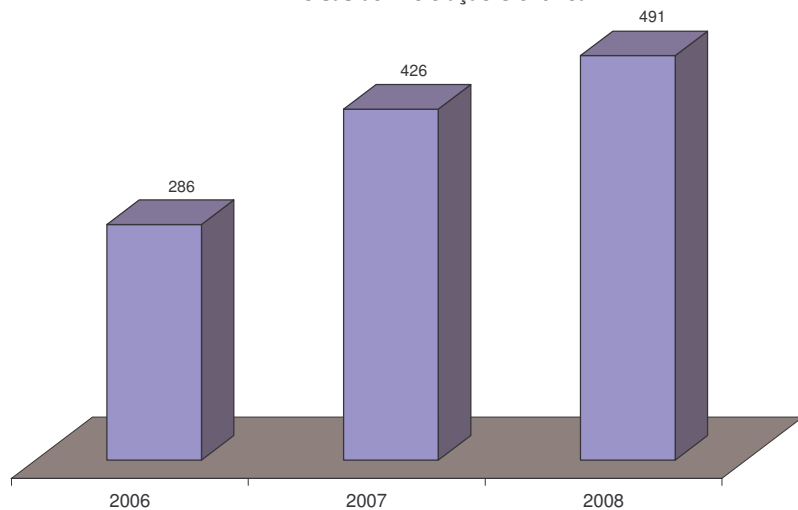
Cód. Departamento	2006		2007		2008	
	Projetos	Orientadores	Projetos	Orientadores	Projetos	Orientadores
CECH	32	27	56	45	57	48
401 Educação	8	6	10	7	14	10
402 História	1	1	3	3	3	3
403 Geografia	6	4	6	4	5	5
404 Letras	3	2	7	5	8	7
405 Ciências Sociais	6	6	10	9	5	5
406 Psicologia	3	3	10	7	13	10
407 Filosofia	3	3	6	6	5	4
408 Artes e Comunicação Social	2	2	4	4	4	4
409 Núcleo de Música						
ITABAIANA	0	0	19	15	30	21
501 Núcleo de Administração			1	1		
502 Núcleo de Ciências Biológicas			7	4	2	1
503 Núcleo de Ciências Contábeis						
504 Núcleo de Física			1	1	4	3
505 Núcleo de Geografia			2	2	3	2
506 Núcleo de Letras Português			1	1	4	3
507 Núcleo de Matemática			5	4	4	2
508 Núcleo Normal Superior			1	1	5	5
509 Núcleo de Química			1	1	8	5
510 Núcleo de Sistemas de Informação						
LARANJEIRAS	0	0	0	0	0	0
602 Núcleo de Arquitetura e Urbanismo						
603 Núcleo de Dança						
604 Núcleo de Teatro						
605 Núcleo de Museologia						
606 Núcleo de Arqueologia						
TOTAL	206	135	302	201	326	221

Fonte: COPES/POSGRAP

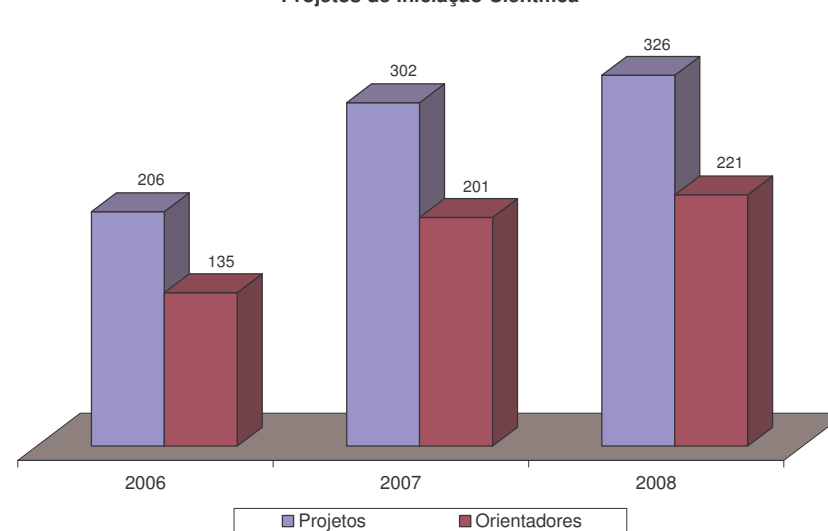
Situação posicional: dezembro de cada ano

Pesquisa em gráfico

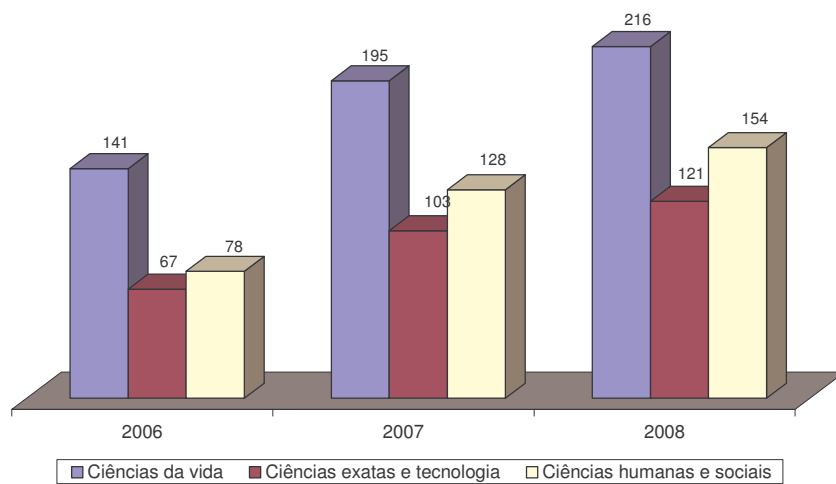
Bolsas de Iniciação Científica



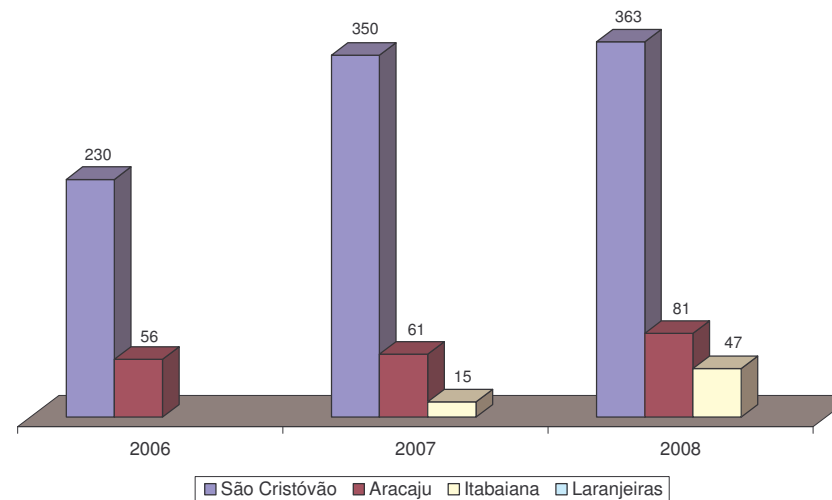
Projetos de Iniciação Científica

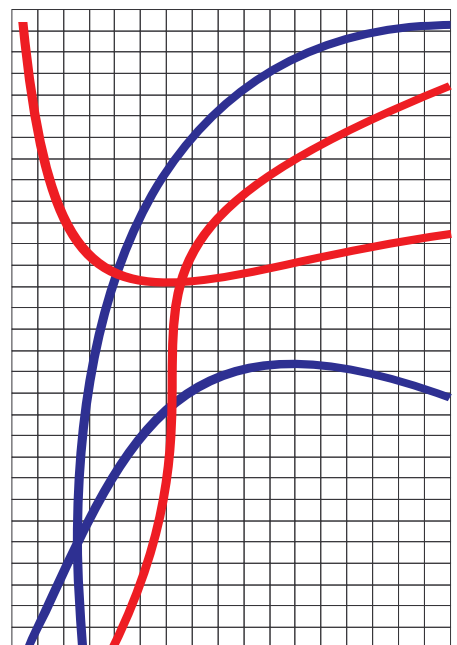


Bolsas de Iniciação Científica por Área de Conhecimento



Bolsistas de Iniciação Científica por Centro





Atividades de
Extensão e Assistência

Eventos, Programas e Projetos

Eventos de extensão por comunidade envolvida
Projetos/programas de extensão por comunidade envolvida
Projetos/programas de extensão por fonte de financiamento
Bolsistas de extensão por curso e fonte de financiamento
Eventos, programas e projetos em gráfico

Eventos de extensão por comunidade envolvida

Eventos	Visitantes		
	2006	2007	2008
Encontro nacional de corais	3.200	6.400	4.500
Encontro sergipano de corais	2.800	2.400	2.400
Exposições	19.617	11.698	8.558
Oficinas/cursos de artes plásticas	18	432	960
Oficinas/cursos de dança	149	544	74
Oficinas/cursos de línguas estrangeiras	122	110	46
Oficinas/cursos de teatro	23	-	-
Outros cursos/oficinas	1.641	3.472	9.393
Seminários/fóruns	737	1.627	2.090
Sexta D'Art	600	930	150
Outros eventos	20.627	20.213	25.389
TOTAL	49.534	47.826	53.560

Fonte: CECAC/PROEX

Situação posicional: dezembro de cada ano

Projetos/programas de extensão por comunidade envolvida

Comunidade envolvida	2006	2007	2008
Projetos/Programas cadastrados	128	159	189
Público beneficiado	279.062	194.638	295.532
Discentes envolvidos	269	326	505
Docentes envolvidos	147	217	221
Técnicos administrativos participantes	13	45	39

Fonte: CECAC/PROEX

Situação posicional: dezembro de cada ano

Projetos/programas de extensão por fonte de financiamento

Projeto/programa	2006				2007				2008			
	Data limite		Financiamento		Data limite		Financiamento		Data limite		Financiamento	
	Início	Fim	Agência	Valor	Início	Fim	Agência	Valor	Início	Fim	Agência	Valor
A CARE e as Tecnologias Sociais	nov/05	out/06	CNPq	141.029	nov/05	abr/07	CNPq	141.029				
Análise do intin.terapêutico dos centros de candomblé no Estado de SE					ago/07	jul/08	FNS	30.590	ago/07	jul/08	FNS	30.590
Avaliação do Plano Est. de Qualificação Profissional - PNQ	jan/06	dez/06	MTB	30.000	jan/06	jan/07	MTB	30.000				
Avaliação do Prog.de Desenv. socio-econômico da Serra do Machado					ago/07	ago/11	P. Mendonça	55.000	ago/07	ago/11	MTB	55.000
Contadores de Causos					nov/07	abr/08	FAUF/MINC	25.000				
Licenciatura em Educação no Campo					ago/07	dez/09	INCRA	540.000				
Curso de Formação em Incubação de Empreendimentos Solidários	jun/05	jan/06	MCT	48.018	jun/05	ago/07	MCT	48.018				
Educação para a Cidadania da Segurança Pública	abr/05	dez/07	NPU/SEJUC	6.800	abr/05	mar/07	NPU/SEJUC	6.800				
Incubação de Empreend. Econômicos Solidários em N. S.da Glória	out/05	set/06	FINEP	83.860	out/05	jul/07	FINEP	83.860				
Jovem no Mundo do Trabalho	jul/06	jun/07	MDS/PNUD	73.450	jul/06	dez/08	MDS/PNUD	73.450	jul/06	dez/08	MDS/PNUD	73.450
Mapeamento para ampliação da base de dados do SNIES					jan/07	abr/08	EM-SENAES	21.500	jan/07	abr/08	EM-SENAES	21.500
Oficina de Educação Popular em Saúde no Estado de Sergipe					ago/07	jul/08	FNS	64.000	ago/07	jul/08	FNS	64.000
Pesquisa em Tecnologias Sociais	abr/05	mar/07	FAP/SE	29.938	abr/05	mai/08	FAP/SE	29.938	abr/05	mai/08	FAP/SE	29.938
Programa Conexões de Saberes	jul/06	jun/07	MEC/SECAD	164.000	jul/06	ago/08	MEC/SECAD	210.000	jul/06	ago/08	MEC/SECAD	210.000
Programa de Formação Continuada em Mídias na Educação					abr/07	dez/08	FNDE	25.000	abr/07	dez/08	FNDE	79.221
Sistema Piloto de Cap. de Águas Pluviais para Consumo Humano	dez/05	nov/06	CNPq	140.000	dez/05	abr/07	CNPq	140.000				
Um Caminho para a Cidadania - Empreendimento Solidário	nov/04	nov/06	FINEP	120.000	nov/04	ago/07	FINEP	120.000				
Unidade de Assentamento Subnormal Santa Maria	nov/05	out/07	IAS/BID/PMA	303.649	nov/05	jun/07	IAS/BID/PMA	303.649				
Plano de Metas - Compromisso todos pela educação									jan/08	dez/09	FNDE	290.000
Inclusão social no mundo do trabalho									dez/07	dez/09	FBB	252.480
TOTAL				1.880.780				1.947.834				563.699

Fonte: CODEX/PROEX

Situação posicional: dezembro de cada ano

Bolsistas de extensão por curso e fonte de financiamento

Cód. Curso	Turno	2006				2007				2008			
		UFS	Convênio	Empresa	Total	UFS	Convênio	Empresa	Total	UFS	Convênio	Empresa	Total
Campus de São Cristóvão		126	71	1.569	1.766	169	176	1.321	1.666	134	220	1.500	1.854
CCET		24	19	371	414	45	38	270	353	38	74	307	419
110	Engenharia Civil		3	81	84	1	8	99	108	8	45	123	176
120	Engenharia Química	2	1	21	24	6	6	15	27	3	10	15	28
121	Engenharia de Alimentos	4	3	36	43	11	1	5	17	7		14	21
130	Química Industrial	1	1	23	25	5	2	15	22	2		8	10
140	Física/Licenciatura	2	1	11	14			11	11	1		4	5
141	Física/Bacharelado	1		6	7	1	3	3	7			2	2
142	Física/Licenciatura		2	10	12	3	1		4	1		1	2
143	Engenharia Elétrica/Eletrônica	3	1	19	23			13	13	4	4	27	35
144	Física Médica/Bacharelado	2		17	19	1		2	3	1		3	4
150	Matemática/Licenciatura	2		13	15	1		12	13			5	5
151	Matemática/Bacharelado			14	14			3	3				
152	Matemática /Licenciatura			15	15	2	1		3			2	2
160	Química/Licenciatura		2	11	13	2	5	19	26	2			2
161	Química/Bacharelado			6	6							1	1
162	Química/Licenciatura	2		25	27	1	4		5	1		20	21
163	Química Tecnológica/Bacharelado		1	3	4		2	7	9		2	12	14
170	Ciência da Computação/Bacharelado	5	3	39	47	4	4	50	58	4	10	46	60
171	Sistemas de Informação/Bacharelado					4		5	9	2	2	8	12
180	Estatística/Bacharelado		1	21	22	3	1	11	15	2	1	14	17
190	Engenharia de Materiais											2	2
195	Engenharia Mecânica												
CCBS		19	14	283	316	25	67	261	353	29	25	278	332
240	Ciências Biológicas/Licenciatura	6	2	29	37	6	2	21	29	4	2	11	17
241	Ciências Biológicas/Bacharelado			24	24		2	8	10	2		5	7
242	Ciências Biológicas/Licenciatura		2	18	20	3	3		6	4		5	9
250	Educação Física/Licenciatura	6	2	84	92	5	9	105	119	2	18	122	142
251	Educação Física/Licenciatura												
252	Educação Física/Bacharelado											5	5
260	Engenharia Agrônoma	4		32	36	1	15	73	89	4		64	68
261	Engenharia Florestal		7	29	36	1	10	26	37	4		22	26
262	Zootecnia/Bacharelado					1	10	3	14	2		6	8
263	Geologia/Bacharelado					1	10	10	21	1		17	18
264	Engenharia de Pesca											8	8
270	Farmácia Bioquímica Clínica						4	8	12			2	2
271	Farmácia Clínica Industrial							1	1				
272	Farmácia	3	1	67	71	7	2	6	15	6	5	11	22

Bolsistas de extensão por curso e fonte de financiamento

(continuação)

Cód. Curso	Turno	2006				2007				2008				
		UFS	Convênio	Empresa	Total	UFS	Convênio	Empresa	Total	UFS	Convênio	Empresa	Total	
CCSA		16	25	521	562	23	48	570	641	15	69	632	716	
310	Administração/Bacharelado	Diurno	2	3	85	90	1	8	108	117	2	12	105	119
311	Administração/Bacharelado	Noturno			69	69	2	1	60	63		2	78	80
320	Ciências Contábeis/Bacharelado	Noturno	1	5	98	104	5	8	158	171	1	25	143	169
330	Ciências Econômicas/Bacharelado	Diurno	4	6	63	73	3	14	86	103		12	5	17
331	Ciências Econômicas/Bacharelado	Noturno			7	45	2	5	2	9	1		106	107
340	Direito/Bacharelado	Diurno	1	1	59	61	2	1	67	70	2	8	6	16
341	Direito/Bacharelado	Noturno			30	30	2	2	42	46		1	123	124
350	Serviço Social/Bacharelado	Diurno	5	3	26	34	3		3	3	5		4	9
351	Serviço Social/Bacharelado	Noturno	3		46	49	2	9	47	58	1	3	48	52
360	Engenharia de Produção	Diurno									3		2	5
370	Secretariado Executivo/Bacharelado	Noturno										4	10	14
380	Turismo/Bacharelado	Diurno					1		1	1		2	2	4
CECH			67	13	394	474	76	23	220	319	52	52	283	387
400	Filosofia/Licenciatura	Noturno	4	1	9	14	2	1		3			1	1
410	Pedagogia/Licenciatura	Diurno	4	1	35	40	6		28	34	8	8	36	52
414	Pedagogia/Licenciatura	Noturno			13	13	2	1	27	30		1	40	41
420	História/Licenciatura	Diurno	9	1	18	28	13	2	1	16	4		13	17
421	História/Bacharelado	Diurno			9	9	1			1			4	4
422	História/Licenciatura	Noturno			17	17	4	2	24	30			11	11
430	Geografia/Licenciatura	Diurno	4	2	43	49	9	2	14	25	10	3	15	28
431	Geografia/Bacharelado	Diurno	3	1	21	25	1	2	10	13	1		5	6
440	Letras – Português/Licenciatura	Diurno	2		19	21	2		7	9	3	4	8	15
442	Letras – Português/Licenciatura	Noturno	1		16	17	2		8	10				
445	Letras – Espanhol/Licenciatura	Noturno	2		14	16	3		3	6	1		5	6
446	Letras – Português/Espanhol/Licenciatura	Diurno									2		6	8
450	Letras – Português/Inglês/Licenciatura	Diurno		1	13	14	1		5	6		4	7	11
455	Letras – Inglês/Licenciatura	Noturno	1		7	8	1		7	8	1	3	9	13
460	Letras – Português/Francês/Licenciatura	Diurno	1	1	5	7	3		2	5		3	4	7
461	Letras – Português/Francês/Licenciatura	Noturno											4	4
465	Letras – Francês/Licenciatura	Noturno			4	4			2	2				
470	Ciências Sociais/Bacharelado	Diurno	8		49	57	7		10	17	2		24	26
471	Ciências Sociais/Licenciatura	Diurno							1	1			5	5
480	Formação de Psicólogo	Diurno	3		13	16	1		4	5	1		4	5
481	Psicologia/Licenciatura	Diurno			10	10								
491	Artes Visuais/Licenciatura	Diurno	5	1	16	22	4	7	16	27	4	1	25	30
492	Com. Social – Jornalismo/Bacharelado	Diurno	7	3	29	39	10	3	49	62	9	14	35	58
493	Com. Social – Radialismo/Bacharelado	Diurno	13	1	34	48	4	3	2	9	6	10	21	37
494	Música - Educação Municipal/Licenciatura	Diurno										1	1	2

Bolsistas de extensão por curso e fonte de financiamento

(continuação)

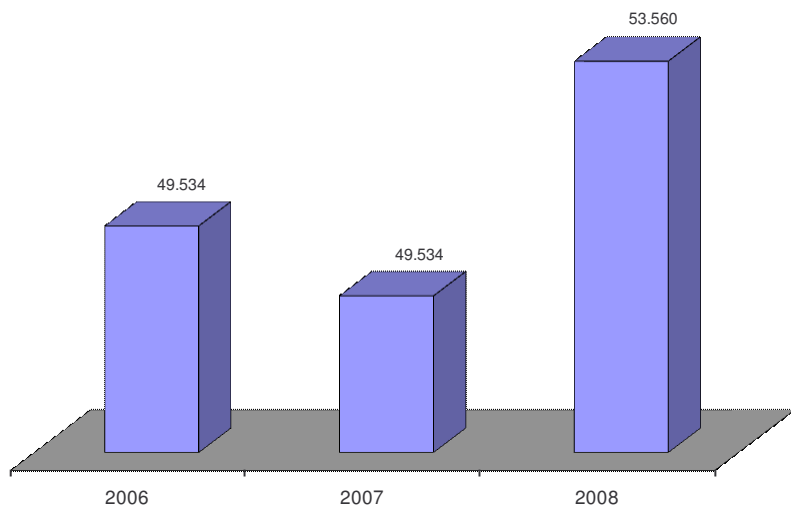
Cód. Curso	Turno	2006				2007				2008				
		UFS	Convênio	Empresa	Total	UFS	Convênio	Empresa	Total	UFS	Convênio	Empresa	Total	
Campus de Aracaju		6	3	116	125	19	1	23	43	14	0	25	39	
210	Medicina	Diurno	3		26	29	4		6	10	5		2	7
220	Odontologia	Diurno	3		25	28	5		3	8	3		16	19
230	Enfermagem/Bacharelado	Diurno		3	38	41	1	1	14	16	4		7	11
231	Enfermagem/Licenciatura	Diurno			27	27	9			9				
235	Nutrição/Bacharelado	Diurno									2			2
280	Fisioterapia/Bacharelado	Diurno												
290	Fonoaudiologia/Bacharelado	Diurno												
Campus de Itabaiana		0	0	0	0	0	8	2	9	19	2	0	38	40
500	Sistema de Informação/Bacharelado	Diurno					4		5	9			8	8
510	Administração/Bacharelado	Noturno											10	10
520	Ciências Biológicas/Licenciatura	Diurno												
530	Ciências Contábeis/Bacharelado	Noturno											13	13
540	Física/Licenciatura	Noturno											1	1
550	Geografia/Licenciatura	Diurno												
560	Letras – Português/Licenciatura	Noturno					1			1			3	3
570	Matemática/Licenciatura	Diurno												
580	Normal Superior/Licenciatura	Noturno					1			1	2		2	4
590	Química/Licenciatura	Diurno					2	2	4	8			1	1
Campus de Laranjeiras		0	0	0	0	0	5	0	0	5	7	1	5	13
620	Arquitetura e Urbanismo	Diurno									1	1	1	3
630	Dança/Licenciatura	Noturno					2			2			1	1
640	Teatro/Licenciatura	Noturno					2			2	1			1
650	Museologia/Bacharelado	Diurno									1		1	2
660	Arqueologia/Bacharelado	Diurno					1			1	4		2	6
TOTAL		132	74	1.685	1.891	201	179	1.353	1.733	157	221	1.568	1.946	

Fonte: CODEX/PROEX

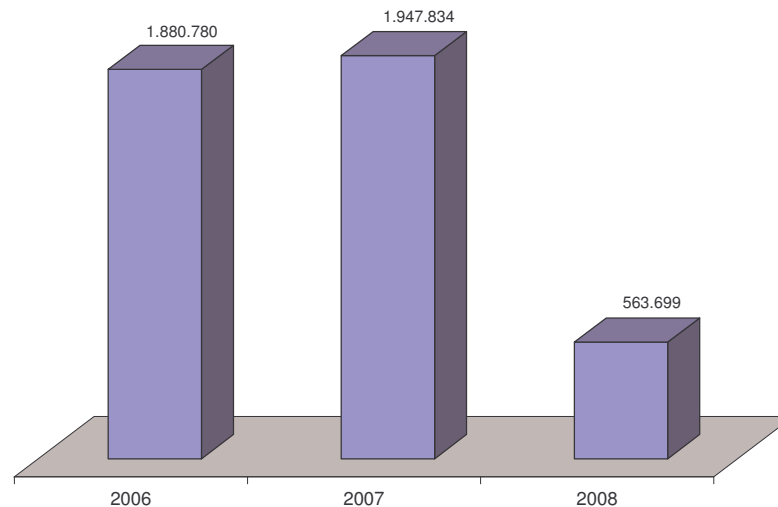
Situação posicional: dezembro de cada ano

Eventos, programas e projetos em gráfico

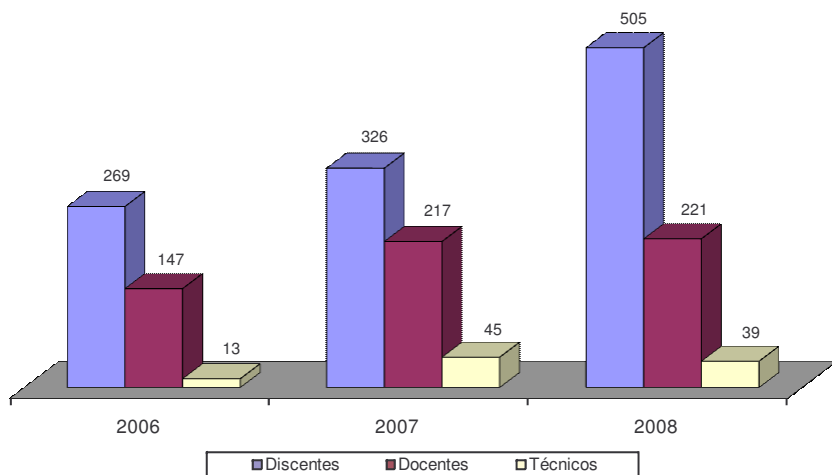
Eventos de Extensão - comunidade envolvida



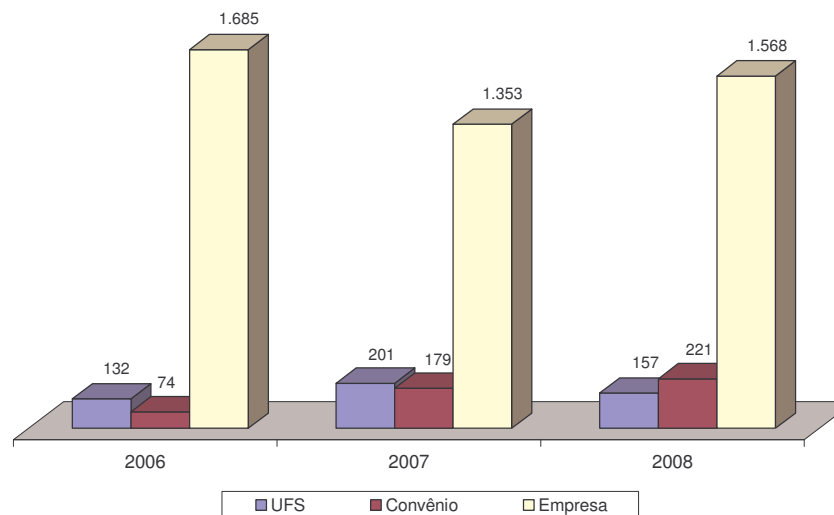
Projetos/Programas de Extensão - financiamento externo (R\$)



Projetos/Programa de Extensão - comunidade envolvida



Bolsistas de Extensão por Fonte de Financiamento



Assistência Estudantil

Bolsistas por curso e modalidade da bolsa
Programa Residência Universitária
Investimentos no programa Residência Universitária
Alunos residentes graduados
Programa Acompanhamento Acadêmico
Núcleo de Orientação e Assistência Psicossocial
Isenção da taxa de inscrição no vestibular
Isenção da taxa de matrícula
Serviço de plantão da Coordenação de Assistência ao Estudante
Projetos/programas desenvolvidos ou apoiados pelo Pró-Reitoria de Assuntos Estudantis
Reuniões da Pró-Reitoria de Assuntos Estudantis com os Centros e Diretórios Acadêmicos
Refeições servidas por categoria
Tipos de refeições servidas
Acervo bibliográfico em livros por área de conhecimento
Acervo bibliográfico em periódicos impressos por área de conhecimento
Serviços prestados pelas bibliotecas
Assistência estudantil em gráfico

Bolsistas por curso e modalidade da bolsa

Cód. Unidade/Curso	Turno	2006				2007				2008				
		Residência	Trabalho	Outras	Total	Residência	Trabalho	Outras	Total	Residência	Trabalho	Outras	Total	
Campus de São Cristóvão		210	158	0	368	172	169	0	341	193	231	0	424	
CCET		52	42	0	94	53	42	0	95	59	40	0	99	
110	Engenharia Civil	Diurno	2	2	4	2	2		4	1	2		3	
120	Engenharia Química	Diurno	8	4	12	7	4		11	4	3		7	
121	Engenharia de Alimentos	Diurno	3	2	5	2	3		5	2	6		8	
130	Química Industrial	Diurno	6	9	15	8	7		15	8	6		14	
140	Física/Licenciatura	Diurno	3	2	5	4	3		7	3	10		13	
141	Física/Bacharelado	Diurno	2	3	5	2	4		6	6			6	
142	Física/Licenciatura	Noturno	3	4	7	3	2		5	3			3	
143	Engenharia Elétrica/Eletrônica	Diurno				1	1		2	2	1		3	
144	Física Médica/Bacharelado	Diurno	2	1	3	3			3	4	1		5	
150	Matemática/Licenciatura	Diurno	6	4	10	10	3		13	2	3		5	
151	Matemática/Bacharelado	Diurno	3	1	4	1	1		2	2	1		3	
152	Matemática /Licenciatura	Noturno	1	1	2	1	1		2	11	1		12	
160	Química/Licenciatura	Diurno	7	2	9	4	4		8	5	2		7	
161	Química/Bacharelado	Diurno		1	1		1		1					
162	Química/Licenciatura	Noturno	1	4	5		4		4		2		2	
163	Química Tecnológica/Bacharelado	Diurno	1		1	1			1	1			1	
170	Ciência da Computação/Bacharelado	Diurno		1	1									
171	Sistemas de Informação/Bacharelado	Noturno								1			1	
180	Estatística/Bacharelado	Noturno	4	1	5	3	2		5	3	2		5	
190	Engenharia de Materiais	Diurno				1			1	1			1	
195	Engenharia Mecânica	Diurno												
CCBS			22	16	0	38	22	14	0	36	27	18	0	45
240	Ciências Biológicas/Licenciatura	Diurno	3	2	5	4			4	8	1		9	
241	Ciências Biológicas/Bacharelado	Diurno		1	1		1		1	2			2	
242	Ciências Biológicas/Licenciatura	Noturno	4		4	4	2		6		2		2	
250	Educação Física/Licenciatura	Diurno	3	5	8	1	2		3		2		2	
251	Educação Física/Licenciatura	Diurno								2			2	
252	Educação Física/Bacharelado	Diurno												
260	Engenharia Agrônômica	Diurno	8	2	10	9	2		11	7	1		8	
261	Engenharia Florestal	Diurno	2	3	5	2	1		3	3	3		6	
262	Zootecnia/Bacharelado	Diurno	1	2	3	1	3		4	1	6		7	
263	Geologia/Bacharelado	Diurno					1		1	1	1		2	
264	Engenharia de Pesca	Diurno									1		1	
270	Farmácia Bioquímica Clínica	Diurno					1		1					
271	Farmácia Clínica Industrial	Diurno					1		1					
272	Farmácia	Diurno	1	1	2	1			1	3	1		4	

Bolsistas por curso e modalidade da bolsa

(continuação)

Cód. Unidade/Curso	Turno	2006				2007				2008			
		Residência	Trabalho	Outras	Total	Residência	Trabalho	Outras	Total	Residência	Trabalho	Outras	Total
CCSA		50	23	0	73	34	21	0	55	34	38	0	72
310 Administração/Bacharelado	Diurno	3	1		4	2	2		4	2	7		9
311 Administração/Bacharelado	Noturno	3	1		4	1	3		4				
320 Ciências Contábeis/Bacharelado	Noturno	6	4		10	6	2		8	7	4		11
330 Ciências Econômicas/Bacharelado	Diurno	4	3		7	6	4		10	6	5		11
331 Ciências Econômicas/Bacharelado	Noturno	7	2		9	4	2		6	3	3		6
340 Direito/Bacharelado	Diurno									1			1
341 Direito/Bacharelado	Noturno	3			3	1			1				
350 Serviço Social/Bacharelado	Diurno	11	3		14	2			2	8	8		16
351 Serviço Social/Bacharelado	Noturno	13	9		22	11	8		19	2	3		5
360 Engenharia de Produção	Diurno												
370 Secretariado Executivo/Bacharelado	Noturno									3	3		6
380 Turismo/Bacharelado	Diurno					1			1	2	5		7
CECH		86	77	0	163	63	92	0	155	73	135	0	208
400 Filosofia/Licenciatura	Noturno	8	6		14	5	4		9	4	4		8
410 Pedagogia/Licenciatura	Diurno	2	6		8	1	9		10	3	10		13
414 Pedagogia/Licenciatura	Noturno	2	5		7	5	2		7	3	7		10
420 História/Licenciatura	Diurno	5	12		17	3	9		12	3	10		13
421 História/Bacharelado	Diurno	3			3	3			3	2	1		3
422 História/Licenciatura	Noturno	8	2		10	2	1		3	1	6		7
430 Geografia/Licenciatura	Diurno	23	13		36	16	8		24	13	18		31
431 Geografia/Bacharelado	Diurno	6	1		7	1			1	3	6		9
440 Letras – Português/Licenciatura	Diurno	3	6		9	3	13		16	2	17		19
442 Letras – Português/Licenciatura	Noturno	3	4		7	2	2		4	8	5		13
445 Letras – Espanhol/Licenciatura	Noturno	4	1		5	5	5		10	7	13		20
446 Letras – Português/Espanhol/Licenciatura	Diurno					1	8		9	3	11		14
450 Letras – Português/Inglês/Licenciatura	Diurno	4	1		5	2	6		8	1	2		3
455 Letras – Inglês/Licenciatura	Noturno		2		2		1		1	2	2		4
460 Letras – Português/Francês/Licenciatura	Diurno	3	2		5	1	7		8	2	7		9
461 Letras – Português/Francês/Licenciatura	Noturno	2	1		3	3	4		7		2		2
465 Letras – Francês/Licenciatura	Noturno		6		6		3		3	1	1		2
470 Ciências Sociais/Bacharelado	Diurno	6	7		13	6	6		12	5			5
471 Ciências Sociais/Licenciatura	Diurno						1		1	3	2		5
480 Formação de Psicólogo	Diurno		1		1		1		1				
481 Psicologia/Licenciatura	Diurno										6		6
491 Artes Visuais/Licenciatura	Diurno	3			3	2	2		4	2	4		6
492 Com. Social – Jornalismo/Bacharelado	Diurno		1		1					2			2
493 Com. Social – Radialismo/Bacharelado	Diurno	1			1					1			1
494 Música - Educação Municipal/Licenciatura	Diurno					2			2	2	1		3

Bolsistas por curso e modalidade da bolsa

(continuação)

Cód. Unidade/Curso	Turno	2006				2007				2008			
		Residência	Trabalho	Outras	Total	Residência	Trabalho	Outras	Total	Residência	Trabalho	Outras	Total
Campus de Aracaju													
		4	3	0	7	3	3	0	6	3	4	0	7
210	Medicina	1	1		2		1		1				
220	Odontologia												
230	Enfermagem/Bacharelado	3	2		5	3	1		4	2	1		3
231	Enfermagem/Licenciatura												
235	Nutrição/Bacharelado						1		1		1		1
280	Fisioterapia/Bacharelado									1	2		3
290	Fonoaudiologia/Bacharelado												
Campus de Itabaiana													
						13	11	0	24	23	16	0	39
500	Sistema de Informação/Bacharelado					1	1		2	1	1		2
510	Administração/Bacharelado										1		1
520	Ciências Biológicas/Licenciatura					1			1	4	1		5
530	Ciências Contábeis/Bacharelado					1	1		2	1	2		3
540	Física/Licenciatura					1	2		3	1	2		3
550	Geografia/Licenciatura					1	1		2	1	1		2
560	Letras – Português/Licenciatura						1		1	3	3		6
570	Matemática/Licenciatura					3	1		4	3	3		6
580	Normal Superior/Licenciatura					1	2		3	1			1
590	Química/Licenciatura					4	2		6	8	2		10
Campus de Laranjeiras													
						4	1	0	5	13	13	0	26
620	Arquitetura e Urbanismo										2		2
630	Dança/Licenciatura					1			1		1		1
640	Teatro/Licenciatura					3	1		4	12	4		16
650	Museologia/Bacharelado									1	4		5
660	Arqueologia/Bacharelado										2		2
TOTAL		214	161	0	375	192	184	0	376	232	264	0	496

Fonte: CODAE/PROEST

Situação posicional: dezembro de cada ano

Programa Residência Universitária

Atividades	2006	2007	2008
Acompanhamento acadêmico	345	211	50
Análise da situação socioeconômica	235	236	750
Análise de prestação de contas (dias)	264	160	400
Assessoramento administrativo às residências	200	250	300
Bolsistas beneficiados	214	350	380
Contatos individuais com residentes	600	1.140	2.000
Convocações	80	115	180
Eleição de diretoria das residências (dias)	22	18	30
Encaminhamento dos selecionados para residência	90	60	90
Posse das diretorias	22	18	30
Reunião com conselhos de residentes	20	8	15
Reunião com diretorias das residências	25	35	85
Reunião com residentes	15	15	50
Visitas a residências (núcleos)	50	28	85
Visitas residenciais (familiares)	10	35	200

Fonte: CODAE/PROEST

Situação posicional: dezembro de cada ano

Investimentos no programa Residência Universitária

Investimento	2006	2007	2008
Valores anuais em R\$	187.572,00	188.251,00	278.017,00
TOTAL	187.572,00	188.251,00	278.017,00

Fonte: CODAE/PROEST

Situação posicional: dezembro de cada ano

Alunos residentes graduados

	2006	2007	2008
Alunos graduados	8	11	20
TOTAL	8	11	20

Fonte: CODAE/PROEST

Situação posicional: dezembro de cada ano

Programa Acompanhamento Acadêmico

Atividades	2006	2007	2008
Análise de aproveitamento acadêmico	154	172	50
Reuniões com a coordenação do programa residência	8	15	5

Fonte: CODAE/PROEST

Situação posicional: dezembro de cada ano

Núcleo de Orientação e Assistência Psicossocial

Atividades	2006	2007	2008
Atendimento	598	39	125
Atendimento grupal	1	11	40
Atendimento psicoterápico em sessões semanais	560	8	50
Orientação sociofamiliar	37		
Visitas às residências		20	35
Clientela	210	80	50
Estudantes	200	80	50
Servidores	10		

Fonte: CODAE/PROEST

Situação posicional: dezembro de cada ano

Isenção de taxa de inscrição no vestibular

Discriminação	2006	2007	2008
Requeridas	15.321	24.948	36.400
Avaliadas	7.116	11.046	10.308
Deferidas	4.610	3.955	2.169
Indeferidas	2.506	6.089	8.139

Fonte: CODAE/PROEST

Situação posicional: dezembro de cada ano

Isenção de taxa de matrícula

Discriminação	2006	2007	2008
Solicitação requerida	571	286	540
Solicitação deferida	87	286	540
Solicitação indeferida	484		

Fonte: CODAE/PROEST Situação posicional: dezembro de cada ano

Serviço de plantão da Coordenação de Assistência ao Estudante

Atividades	2006	2007	2008
Contatos internos/externos	887	950	1.500
Convocações	101	400	
Divulgação de calendário de isenções	1	5	5
Encaminhamentos	70	150	200
Entrevistas	507	850	1.500
Estudo de caso			2
Inscrições nos programas da CODAE	455	1.500	2.500
Isenções/DAA	134	286	405
Recadastramento		120	540
Relatórios sociais	2		30
Reuniões	6	10	30
Substituição em programas da CODAE	3		10

Fonte: CODAE/PROEST Situação posicional: dezembro de cada ano

Projetos/programas desenvolvidos ou apoiados pela Pró-Reitoria de Assuntos Estudantis

	2006	2007	2008
37º Congresso brasileiro de estudantes de Engenharia Florestal (37º CBEEF)		1	
50º Congresso nacional de estudantes de Agronomia (50º CONEA)		1	
Calourada Unificada	1	1	3
Cinema BR em Movimento		4	
Cinema no Campus	33	23	29
Encontro nacional de estudantes de Educação Física		1	1
Encontro nacional de estudantes de História - ENEH		1	
Encontro regional de estudantes de Educação Física	1		1
Encontro regional de estudantes de Comunicação - ERECOM		1	
Escola Regional de Estudantes de Computação da Bahia/Sergipe	1	1	
Exposição Experimental de Artes Visuais, alunos e graduados da UFS	1	1	1
Festejos Juninos - Forrozão na UFS	1		
Folclore no Campus	1		1
FONAPRACE - Regional Nordeste	1	2	
Forró de Engenharia Civil - "Quem sabe faz a hora"	1	1	
Jogos Universitários Brasileiros - JUBS	1	1	1
O Biólogo e a Questão Sócio-Ambiental/Sergipe	1		
O São Pedro do DCE	1	1	
Participação na comissão eleitoral das eleições estudantis	2	8	2
Pesquisa realizada no Projeto Cinema no Campus	2	3	2
Prêmios Universitários (Caderno de Cultura) - Caderno do Estudante	1	1	1
Projeto Esporte no Campus	4	5	5
Projeto Invasão Visual	1	1	1
Projeto MPB - Rua da Cultura	2		
Recepção Institucional		1	1
Semana Acadêmica da UFS	1		
Semana Acadêmica de Química	1	1	
Semana da consciência negra			1
Semana de Artes	1		
Semana de Biologia	1	1	1
Semana de Educação Física	1	1	
Semana de Enfermagem	1	1	
Semana de Engenharia Civil	1	1	
Semana de Engenharia Florestal	1	1	1
Semana de Engenharia Química e Química Industrial		1	1
Semana de Engenharia de Alimentos			1
Semana de Extensão (Acessibilidade Cinema)		1	

Projetos/programas desenvolvidos ou apoiados pela Pró-Reitoria de Assuntos Estudantis

(continuação)

	2006	2007	2008
Semana de Farmácia	1	1	
Semana de Graduação da UFS	1		
Semana de Letras		1	
Seminário de Enfermagem	1	1	
Universidade para Todos	3	6	6
Apoio a outros eventos estudantis	18		19
TOTAL	88	76	79

Fonte: COPRE/PROEST

Situação posicional: dezembro de cada ano

Reuniões da Pró-Reitoria de Assuntos Estudantis com os Centros e Diretórios Acadêmicos

Unidades Acadêmicas	2006	2007	2008
Associação Atlética Universitária - AAU	3	4	5
Centro Acadêmico Celso Furtado - CACF		4	4
Centro Acadêmico da Maturidade		4	4
Centro Acadêmico de Administração - CAADM		4	4
Centro Acadêmico de Artes - CENARTE		5	6
Centro Acadêmico de Ciências Contábeis - CACC		4	4
Centro Acadêmico de Educação Física - CAEF	4	6	8
Centro Acadêmico de Enfermagem - CAENF		3	3
Centro Acadêmico de Engenharia de Alimentos - CAEA		6	8
Centro Acadêmico de Engenharia Elétrica - POLO		3	4
Centro Acadêmico de Estatística - CAEST		3	4
Centro Acadêmico de Farmácia - CAFAR		3	3
Centro Acadêmico de Filosofia - CAFIL		5	5
Centro Acadêmico de Física - CAFIS	4		4
Centro Acadêmico de Geografia - DALIGEO		4	4
Centro Acadêmico de Letras - CAL		4	8
Centro Acadêmico de Matemática - CALMAT		3	3
Centro Acadêmico de Odontologia - CALO		4	4
Centro Acadêmico de Química Licenciatura - CALIQ	4	4	4
Centro Acadêmico de Serviço Social - CASS		5	5
Centro Acadêmico de Zootecnia - CAZOO		6	6
Centro Acadêmico Livre de Engenharia Agrônoma - CALEA		6	6
Centro Acadêmico Livre de Biologia - CALB	4	5	5
Centro Acadêmico Livre de Ciência da Computação - CALICOMP		3	3
Centro Acadêmico Livre de Engenharia Florestal - CALEF		6	6
Centro Acadêmico Sílvia Romero - CASR		5	5
Diretório Acadêmico de Comunicação Social - DACS		5	5
Diretório Acadêmico de Engenharia Civil - DALEC		5	6
Diretório Acadêmico de Engenharia Química e Química Industrial - DALEQI	3	6	8
Diretório Acadêmico de História - DALH		5	5
Diretório Acadêmico de Pedagogia - DALEP		5	5
Diretório Acadêmico de Psicologia - DIAPSI		1	2
Diretório Acadêmico de Ciências Sociais - DALCS		5	5
Diretório Central dos Estudantes - DCE	4	10	25
Estudantes Casa D'Africa		6	
Grêmio Estudantil do Colégio de Aplicação - CODAP		2	2
TOTAL	26	159	188

Fonte: COPRE/PROEST

Situação posicional: dezembro de cada ano

Refeições servidas por categoria

Categorias	2006	2007	2008
Isentos	64.219	46.029	66.678
Estudantes e servidores (apoio e médio)	144.804	90.062	153.224
Servidores de nível superior	3.073	2.752	4.592
Visitantes	2	1	
TOTAL	212.098	138.844	224.494

Fonte: RESUN/PROEST

Situação posicional: dezembro de cada ano

Tipos de refeições servidas

Tipo	2006	2007	2008
Almoço	159.010	124.700	168.055
Jantar	53.088	14.144	56.439
TOTAL	212.098	138.844	224.494

Fonte: RESUN/PROEST

Situação posicional: dezembro de cada ano

Acervo bibliográfico em livros por área de conhecimento

Área de conhecimento (CNPq)	2006		2007		2008	
	Títulos	Volumes	Títulos	Volumes	Títulos	Volumes
Ciências Exatas e da Terra	3.237	11.859	3.319	12.047	3.345	13.114
Ciências Biológicas	3.487	10.154	3.605	10.576	3.889	12.465
Engenharia/Tecnologia	2.933	10.070	3.058	10.474	3.248	11.935
Ciências da Saúde	3.987	12.259	4.110	12.706	4.228	14.055
Ciências Agrárias	1.637	8.124	1.693	8.276	1.771	9.126
Ciências Sociais Aplicadas	12.498	33.590	13.063	34.775	14.094	40.518
Ciências Humanas	6.643	15.548	7.413	17.149	8.652	22.549
Linguística, Letras e Artes	7.538	20.941	8.098	22.148	8.889	26.309
Total	41.960	122.545	44.359	128.151	48.116	150.071

Fonte: BICEN

Situação posicional: dezembro de cada ano

Acervo bibliográfico em periódicos impressos por área de conhecimento

Área de conhecimento (CNPq)	2006		2007		2008	
	Títulos	Fascículos	Títulos	Fascículos	Títulos	Fascículos
Ciências Exatas e da Terra	270	16.570	348	16.791	350	17.291
Ciências Biológicas	210	8.339	316	8.639	322	9.149
Engenharia/Tecnologia	245	4.139	308	4.286	312	4.986
Ciências da Saúde	565	21.950	724	22.344	728	22.864
Ciências Agrárias	150	2.400	273	3.031	275	3.811
Ciências Sociais Aplicadas	485	16.449	700	17.080	707	17.602
Ciências Humanas	523	18.860	710	19.339	715	19.739
Linguística, Letras e Artes	124	2.243	193	2.421	195	3.031
Total	2.572	90.950	3.572	93.931	3.604	98.473

Fonte: BICEN

Situação posicional: dezembro de cada ano

Serviços prestados pelas bibliotecas

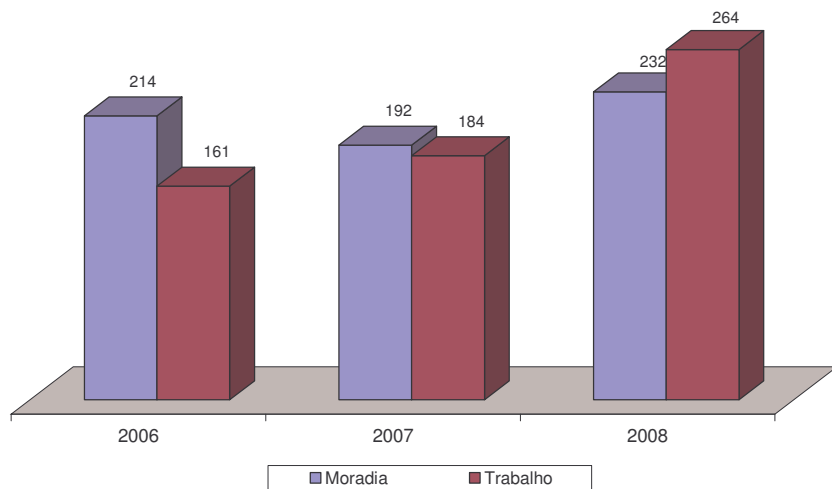
Unidades	2006			2007			2008		
	Empréstimo	Pesquisa e Comutação	Fluxo de Usuários	Empréstimo	Pesquisa e Comutação	Fluxo de Usuários	Empréstimo	Pesquisa e Comutação	Fluxo de Usuários
Biblioteca Central	118.580	17.020	710.776	107.000	430	360.444	169.213	33.918	637.247
Biblioteca Comunitária	2.614		3.081	2.736		5.420	3.484		5.560
Biblioteca da Saúde	12.000	2.552	74.665	8.216		49.400	8.765		58.105
Biblioteca de Itabaiana				1.153		8.453	7.088		16.501
Biblioteca de Laranjeiras							489		1.405
Total	133.194	19.572	788.522	119.105	430	423.717	189.039	33.918	718.818

Fonte: BICEN

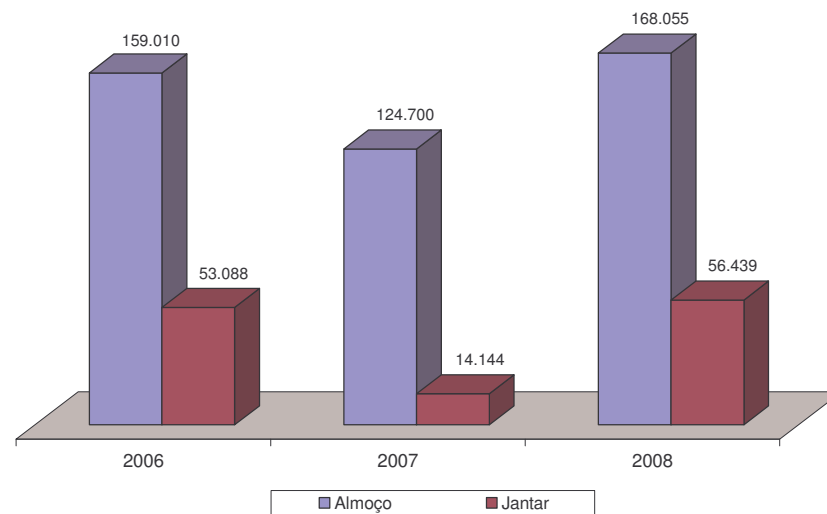
Situação posicional: dezembro de cada ano

Assistência estudantil em gráfico

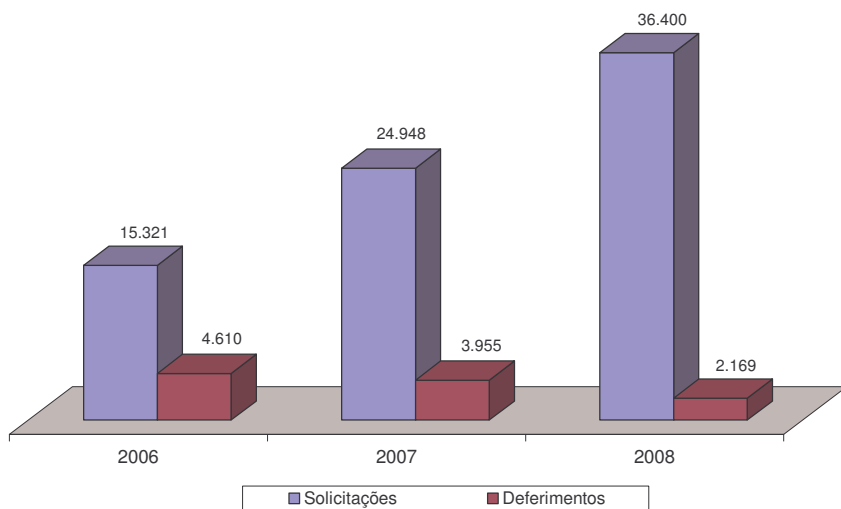
Bolsas de Assistência ao Estudante



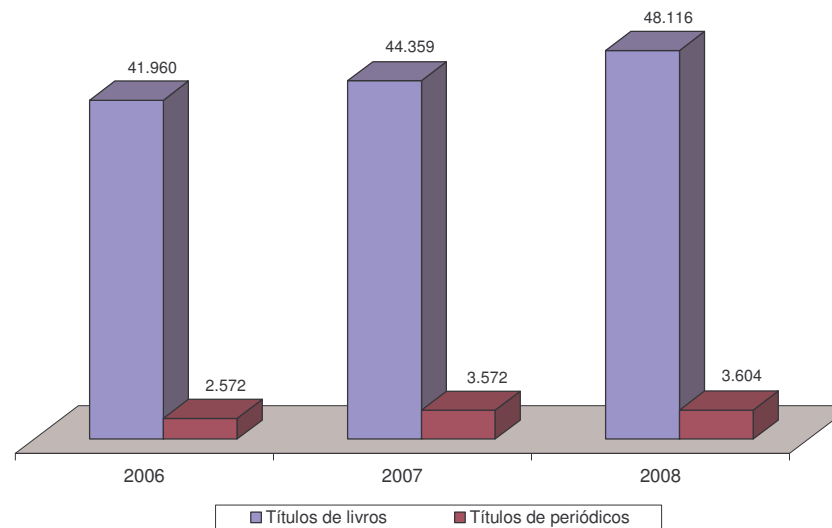
Refeições Servidas no Restaurante



Isenções de Taxas de Inscrição no Vestibular



Acervo Bibliográfico



Assistência à Comunidade

Exposições realizadas pelo Museu do Homem Sergipano

Palestras/eventos realizados pelo Museu do Homem Sergipano

Atendimentos odontológicos

Atividades do Hospital Universitário

Receitas e despesas do Hospital Universitário

Assistência à comunidade em gráfico

Exposições realizadas pelo Museu do Homem Sergipano - 2006

Tipo	Título	Coordenação	Período	Local	Visitantes
Temporária	A fotografia transcende a barreira da linguagem	Isa Farias	17/11/06 a 11/12/06	MUHSE	240
Temporária	A ressurreição desenhada de Elias Santos	Elias Santos	01/08/06 a 09/11/06	MUHSE	393
Temporária	A romântica saga de Fausto Cardoso		10/08/06 a 30/12/06	MUHSE	669
Temporária	Aracaju: Construção e transformação de seu centro urbano	Hélia Mª de Paula Barreto	16/03/06 a 02/05/06	MUHSE	350
Temporária	Do quilombo à lavoura: as diversas faces da mulher escrava no	Patrícia Lima Moraes Santos	12/04/06 a 12/06/06	MUHSE	450
Itinerante	Do quilombo à lavoura: as diversas faces da mulher escrava no	Patrícia Lima Moraes Santos	20/11/06	Colégio Est. Dr. João de M. Prado - Divina Pastora	174
Temporária	Em busca da pré-história sergipana	Verônica Maria Meneses Nunes	17/02/06 a 02/05/06	MUHSE	390
Temporária	Exposição "luz, cor, sonho ..."	Daniela Corsini	12/12/06 a 30/12/06	MUHSE	150
Permanente	O homem sergipano	Mª Cristina Oliveira Bruno	02/01/06 a 31/12/06	MUHSE	3.624
Itinerante	O MUHSE em cartaz	Verônica Maria Meneses Nunes	22/11/06 a 30/12/06	BICEN/UFS	350
Temporária	O reisado visita a lapinha		20/12/06 a 30/12/06	MUHSE	120
Temporária	Serra da Guia, imagens de uma paisagem rural	Fabricia de Oliveira Santos	10/11/06 a 11/12/06	MUHSE	256
Temporária	Três santos de junho	Verônica Maria Meneses Nunes	01/06/06 a 31/07/06	MUHSE	190
Temporária	Zé do Chalé: um índio xokó recriando o mundo	Sayonara Viana	19/04/06 a 31/05/06	MUHSE	295
TOTAL					7.651

Fonte: MUHSE

Situação posicional: dezembro/06

Exposições realizadas pelo Museu do Homem Sergipano - 2007

Tipo	Título	Coordenação	Período	Local	Visitantes
Temporária	Aracaju: qualidade de vida e cidadania	Verônica Maria M. Nunes	16/03/07 a 30/04/07	MUHSE	316
Temporária	Brinquedos e brincadeiras		08/10/07 a 12/10/07	MUHSE	150
Itinerante	Construção do Campus Universitário		04/05/07 a 15/05/07	UFS	70
Itinerante	Danças e folguedos sergipanos		03/10/2007	UFS	50
Temporária	Descobrimos o Brasil	Verônica Maria M. Nunes	19/04/07 a 31/05/07	MUHSE	128
Itinerante	Índios em busca da cidadania		03/04/07 a 20/04/07	Colégio Master	60
Itinerante	Lambe Sujos X Caboclinhos		01/02/2007	Casa de Cultura João Ribeiro	70
Itinerante	Lambe Sujos X Caboclinhos		19/11/07 a 23/11/07	Colégio Estadual Francisco Rosa	70
Permanente	O homem sergipano	Maria Cristina Oliveira Bruno	01/01/07 a 31/12/07	MUHSE	1.343
Temporária	O reisado visita a lapinha		02/01/07 a 09/01/07	MUHSE	50
Temporária	Os símbolos natalinos	Verônica Maria M. Nunes	03/12/07 a 31/12/07	MUHSE	135
Temporária	Rio Poxim: imagens de um patrimônio degradado	Antenor de Oliveira A. Netto	21/09/07 a 05/10/07	MUHSE	250
Itinerante	Rio Poxim: imagens de um patrimônio degradado		18/10/2007	Escola Estadual Joaquim V. Sobral	60
Itinerante	Rio Poxim: imagens de um patrimônio degradado		15/10/07 a 19/10/07	Universidade Atlântico	189
Itinerante	Rio Poxim: imagens de um patrimônio degradado		26/11/07 a 30/11/07	BICEN/UFS	300
Temporária	Trabalho e trabalhadores no Brasil	Verônica Maria M. Nunes	07/05/07 a 31/05/07	MUHSE	72
Itinerante	Trabalho e trabalhadores no Brasil		20/10/2007	SINDPD	70
TOTAL					3.383

Fonte: MUHSE

Situação posicional: dezembro/07

Exposições realizadas pelo Museu do Homem Sergipano - 2008

Tipo	Título	Coordenação	Período	Local	Visitantes
Temporária	Altars de Santo Antônio	Verônica Maria Menezes Nunes	01/06/08 a 30/06/08	MUHSE	150
Temporária	Arte Sã	Verônica Maria Menezes Nunes	02/09/08 a 17/09/08	MUHSE	150
Itinerante	Caboclinhos/ Lambe-sujos	Verônica Maria Menezes Nunes	18/09/08 a 11/11/08	Secretaria de Cultura de Laranjeiras	223
Temporária	Ciudad Invadida	Verônica Maria Menezes Nunes	09/05/08 a 06/06/08	MUHSE	165
Temporária	Culturas Pré-Históricas em Sergipe	Verônica Maria Menezes Nunes	15/02/08 a 29/02/08	MUHSE	498
Itinerante	Folclore de Sergipe	MUHSE	17/08/08 a 30/08/08	Prefeitura Municipal de Laranjeiras	100
Temporária	Impressões Visuais	João Kulcsar	24/10/08 a 25/11/08	Galeria Jordão de Oliveira (BICEN/UFS)	80
Temporária	Manguezais Aracajuanos: Convivendo com a devastação	Verônica Maria Menezes Nunes	14/03/08 a 11/04/08	MUHSE	215
Temporária	Museu também é lugar de criança	Verônica Maria Menezes Nunes	06/10/08 a 10/10/08	MUHSE	1250
Permanente	O homem sergipano	Maria Cristina Oliveira Bruno	01/01/08 a 31/12/08	MUHSE	1118
Itinerante	O Museu do Homem Sergipano	Verônica Maria Menezes Nunes	03/06/08 a 06/06/08	DHI	50
Itinerante	O São Gonçalo do Amarante	Verônica Maria Menezes Nunes	18/09/08 a 11/11/08	Secretaria de Cultura de Laranjeiras	223
Temporária	Os três santos de junho	Verônica Maria Menezes Nunes	10/06/08 a 30/06/08	MUHSE	100
Temporária	Populações indígenas: dos contatos do descobrimento aos remanescimentos xokó em Sergipe	Verônica Maria Menezes Nunes	17/04/08 a 02/05/08	MUHSE	65
Itinerante	Rio Poxim	Verônica Maria Menezes Nunes	03/04/08 a 07/04/08	Escola Estadual Prof. Joaquim V. Sobral	200
Temporária	Sabendo usar, não vai faltar: meio ambiente e comunidade	Verônica Maria Menezes Nunes	Set/2008	MUHSE	30
Temporária	São Gonçalo da Mussuca: Identidade e Memória	Verônica Maria Menezes Nunes	17/08/08 a 05/09/08	MUHSE	166
Itinerante	Xocó, presença indígena em Sergipe	Hélia Paula Barreto	17/04/08 a 30/05/08	Programa de Erradicação do Trabalho Infantil - Pedrinhas	200
TOTAL					4.983

Fonte: MUHSE

Situação posicional: dezembro/08

Palestras/eventos realizados pelo Museu do Homem Sergipano - 2006

Atividade	Palestrante	Data	Local
4ª Semana Nacional de Museus	Viviane Fontes e Verônica Nunes	17/6/2006	FAPese
Curso: Pré-história sergipana	Fernando L. de Carvalho e outros	06 a 10/01/06	Instituto Luciano Barreto
Curso: Treinamento sobre pré-história sergipana	Suely Gleyde A. Martinelli	21/11/2006	Prefeitura de Aracaju
Hora do museu		30/1/2006	MUHSE
Lançamento da Revista de Aracaju		10/8/2006	MUHSE
Lançamento de livros da PROEX		22/11/2006	BICEN/UFS
Minicurso: Educação patrimonial	Verônica Maria Meneses	22/11/2006	Campus Universitário
Mudança da capital e o processo de evolução urbana de Aracaju	Cleber Santana	16/3/2006	MUHSE
Oficina: Ação educativa em museus	Ana Karina Rocha Oliveira	10 a 12/07/06	Instituto Luciano Barreto
Oficina: Treinamento de equipes administrativas e de apoio	Paulo José Nascimento Lima	06 a 08/11/06	FAPese
Palestra: A história gravada no bronze - O monumento a Fausto Cardoso	Giliard da Silva Prado	24/8/2006	Escola do Legislativo
Palestra: A revolta de Fausto Cardoso	José Ibarê Costa Dantas	10/8/2006	Plenário da Assembléia do Legislativo
Palestra: Exposição -luz, cor, sonho	Daniela Corsini	12/12/2006	MUHSE
Palestra: Fausto Cardoso herói de Sergipe	Terezinha Alves de Oliva	28/8/2006	Escola do Legislativo
Palestra: Mulher negra	Joceneide Cunha	12/5/2006	IHGS
Palestra: O pensamento social de Fausto Cardoso	José Vieira da Cruz	17/8/2006	Escola do Legislativo
Palestra: Olímpio Campos na história de Sergipe	José Ibarê Costa Dantas	9/11/2006	Escola do Legislativo
Palestra: Pré-história e arqueologia de Sergipe	Suely Gleyde A. Martinelli	10/11/2006	MUHSE
Palestra: Xokó hoje	Hélia Maria de Paula Barreto	19/4/2006	MUHSE
Repercussões do II Fórum Nacional de Museus	Verônica Nunes	23/10/2006	MUHSE
Reunião do Comitê da Sergipanidade		16/1/2006	MUHSE

Fonte: MUHSE

Situação posicional: dezembro/06

Palestras/eventos realizados pelo Museu do Homem Sergipano - 2007

Atividade	Palestrante	Data	Local
Caminhada ecológica da Jabotiana: Teatro de bonecos	Teatro de Bonecos	17/10/2007	Escola
Caminhada ecológica da Jabotiana: Teatro de bonecos	Artuh, Carla e Alan	30/10/2007	Escola
Comunicação: O Museu, o público e as ações educativas	Cleber de Oliveira Santana	06/12/2007	Congresso Brasileiro de Museologia - Recife
Curso: A formação do professor de História e o educativo do Museu	Terezinha Alves de Oliva	Out/2007	MUHSE
Curso: Fundamentos de pré-história e arqueologia brasileira	Suely G. Amâncio Martinelli	15 a 18/01/07	Auditório de Educação UFS
Curso: Pré-história e arqueologia do Brasil		05 a 09/03/07	FAPese
Hora do Museu	Terezinha Alves de Oliva	07/07/2007	MUHSE
Hora do Museu	Terezinha A. de Oliva e Verônica M ^a M. Nunes	05/10/2007	MUHSE
Lançamento de livro: Rendas e rendeiiras do São Francisco	Beatriz Góis Dantas	17/05/2007	MUHSE
Oficina: Educação patrimonial, ambiental e paisagístico	Verônica Maria M. Nunes	28/11/2007	BICEN/UFS
Oficina: Museus e Turismo	Tânia Omena	25 a 27/04/07	FAPese
Palestra: Água, meio ambiente e aquecimento global	Antenor de Oliveira A. Neto	21 a 22/09/07	MUHSE
Palestra: Aspectos da história de Sergipe	Terezinha Alves de Oliva	29 a 31/01/07	Auditório FAPese
Palestra: Condições de vida em Aracaju	Vera França	Mar/2007	MUHSE
Palestra: Educação patrimonial - Patrimônio ambiental	Terezinha Alves de Oliva	17/10/2007	Colégio Joaquim Sobral
Palestra: Legislação e preservação dos Sítios Arqueológicos Brasileiros	Suely G. Amâncio Martinelli	03/03/2007	Biblioteca Pública Municipal Augusto Franco
Palestra: Museus e patrimônio universal	Verônica Maria M. Nunes	16/5/2007	MUHSE
Palestra: O MUHSE e o ensino de História	Terezinha Alves de Oliva	12/11/2007	Colégio São José
Palestra: O Museu do homem sergipano na Extensão Universitária	Terezinha Alves de Oliva	12/06/2007	Auditório do Campus de Itabaiana
Palestra: Os museus em Sergipe	Verônica Maria M. Nunes	Out/2007	Congresso do ICOM/Recife
Palestra: Roteiro da memória histórica da revolta de Fausto Cardoso em Aracaju	Terezinha Alves de Oliva	25/08/2007	FJAV/Lagarto/SE
Sambaqui Ilha dos Ostras: aspectos da sua formação	Suely G. Amâncio Martinelli	01 a 05/10/2007	I Congresso Internacional da SAB
Seminário: Educação patrimonial	Terezinha Alves de Oliva	29/08/2007	Colégio Marco Maciel
VI Encontro Cultural Divina Pastora	Terezinha Alves de Oliva	07 a 11/02/2007	Divina Pastoral

Fonte: MUHSE

Situação posicional: dezembro/07

Palestras/eventos realizados pelo Museu do Homem Sergipano - 2008

Atividade	Palestrante	Data	Local
Certificação dos pesquisadores de 2007	Terezinha Alves de Oliva	27/12/2008	Colégio Tobias Barreto
Curso: Culturas Pré-Históricas em Sergipe	Maria Verônica M. Nunes e Suely Gleyde A. Martinelli	25 a 29/02/2008	FAPese
Curso: Folclore São Gonçalo da Mussuca - Identidade e Memória	Aglae Fontes, Beatriz G. Dantas, Helia M. de Paula Barreto e Wellington B. de Jesus	17 a 20/08/2008	Teatro Juca Barreto - CULTART
Curso: História de Sergipe "A saga da população indígena em Sergipe"	Helia M ^a de Paula Barreto, Beatriz Gois Dantas e Apolônio Xocó	07 a 11/04/2008	FAPese
Dia do Paleontólogo - O MUHSE e a divulgação da pesquisa na UFS	Terezinha Alves de Oliva	Set/2008	MUHSE
Educação ambiental na educação infantil?????	Viviane Almeida Rezende e Aline Lima de Oliveira	24/9/2009	MUHSE
Esquete: Meio Ambiente para todos	Grupo Trupe do Teatro	25/09/2008	MUHSE
Hora do Museu	Reunião bimestral	15/01/2008	MUHSE
II Cinema no Museu	Maria Izabel Ladeira da Silva	28/03/2008	MUHSE
III Cinema no Museu	José Petrônio Domingues	30/04/2008	MUHSE
IV Cinema no Museu	Lilian Cristina Monteiro França	09/06/2008	OAB/SE
Lançamento do Projeto: I Cinema no Museu "O uso educativo do Museu"	Crislane Azevedo	29/01/2008	MUHSE
Museu também é lugar de criança	MUHSE	06 a 10/10/2008	MUHSE
Oficina: Gestão e documentação de acervos	Paulo José Nascimento Lima	13 a 15/02/2008	Biblioteca Pública Epifânio Dória
Oficina: Metamorfose Expressiva	Grupo de Educação Ambiental da Secretaria de Estado do Meio Ambiente e do Recursos Hídricos	23/09/2008	MUHSE
Oficina: O meio ambiente e Patrimônio Cultural	Terezinha Alves Oliva	23/09/2008	MUHSE
Palestra	Adriana Dantas	30/04/2008	MUHSE
Palestra: Arqueologia Brasileira	André Prous	23/01/2008	MUHSE
Palestra: História Cultural	Francisco José Alves	21/05/2008	MUHSE
Palestra: Manguezais aracajuanos	Fernanda Cordeiro	14/03/2008	MUHSE
Palestra: Museu, instrumento de educação não formal	Terezinha Alves de Oliva	10/09/2008	Teatro Lourival Batista
Palestra: Ocupação territorial em Aracaju	Terezinha Alves de Oliva	Fev/2008	SEBRAE/SE
Palestra: Pré-história Brasileira	André Prous	24/01/2008	MUHSE
Peça: Fuxico no salão - Uma ação contra a Dengue	Teatro CienciArte Direção: Samantha Carvalho	23/09/2008	MUHSE
Primavera dos Museus - Abertura da V Semana de Extensão da UFS	Representantes da UFS, do MUHSE, da Secretaria de Educação do Estado	22/9/2008	MUHSE
Rumos Itaú Cultural: Educação, cultura e arte. "Espaços da cultura, espaços da educação"	Denise Grinspum	17/06/2008	MUHSE
Seminário da Disciplina Museologia II	Terezinha Alves de Oliva e Cleber Santana	25/03/2008	Escola Municipal Zizinha Guimarães
UFS 40 anos	Terezinha Alves de Oliva	20/9/2008	Women's Club
V Cinema no Museu	Fabricia de Oliveira Santos	15/09/2008	UFS

Fonte: MUHSE

Situação posicional: dezembro/08

Atendimentos Odontológicos

Discriminação	2006	2007	2008
Departamento de Odontologia	14.807	11.336	12.738
Hospital Universitário	3.737	3.472	3.470
TOTAL	18.544	14.808	16.208

Fonte: HU

Situação posicional: dezembro de cada ano

Atividades do Hospital Universitário

Discriminação	2006	2007	2008
Atendimento a pacientes externos	70.730	67.083	76.642
Atendimento a pacientes internos	1.710	2.032	2.267
Atendimento ambulatoriais	3.760	3.616	3.891
Atendimento odontológico	3.737	3.472	3.470
Cirurgias de médio e grande porte	718	677	586
Pequenas cirurgias com anestesia local	852	521	653
Exames efetuados	252.047	209.847	294.642
Dosagens hormonais	50.089	41.390	47.445
Exames especializados	23.643	17.757	26.940
Exames laboratoriais	167.912	145.566	205.535
Exames radiológicos	10.403	5.134	14.722
TOTAL	333.554	287.248	382.151

Óbitos	2006	2007	2008
Clínica cirúrgica	10	8	7
Clínica médica	6	20	30
U.T.I.	27	41	54
TOTAL	43	69	91

Fonte: HU

Situação posicional: dezembro de cada ano

Receitas e Despesas do Hospital Universitário

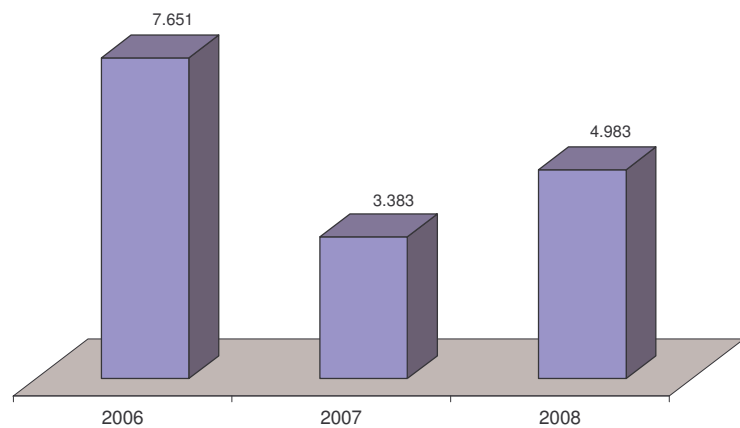
	2006	2007	2008
Receitas	5.343.255	5.709.351	6.791.879
Hospital Universitário	4.488.253	5.025.071	5.866.173
Repasse do IPES	2.293	4.148	218
Repasse do MEC	852.709	680.133	925.488
Repasse do MS			
Despesas	5.709.782	7.828.533	8.452.080
Residentes	217.020	379.101	116.703
Material de consumo	2.179.247	2.495.299	2.849.623
Material permanente	160.480	720.807	699.540
Pessoal	790.793	902.767	1.133.353
Serviço de pessoa jurídica	2.362.242	3.330.561	3.652.860

Fonte: HU

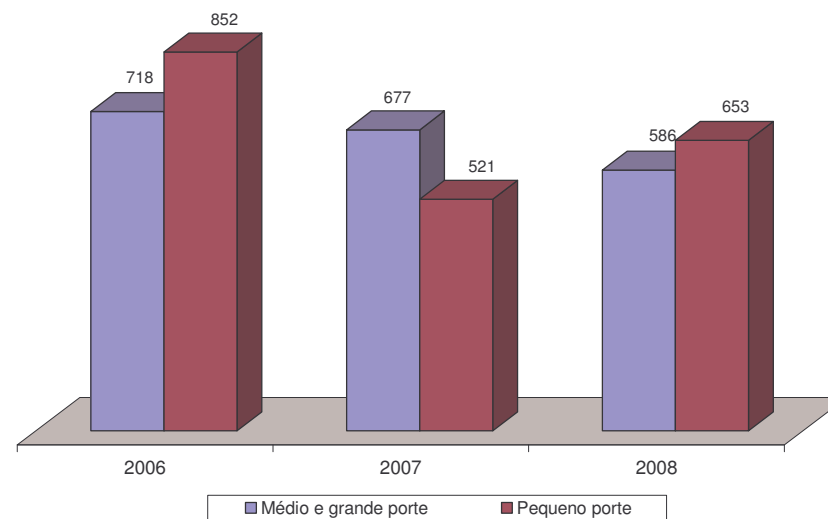
Situação posicional: dezembro de cada ano

Assistência à comunidade em gráfico

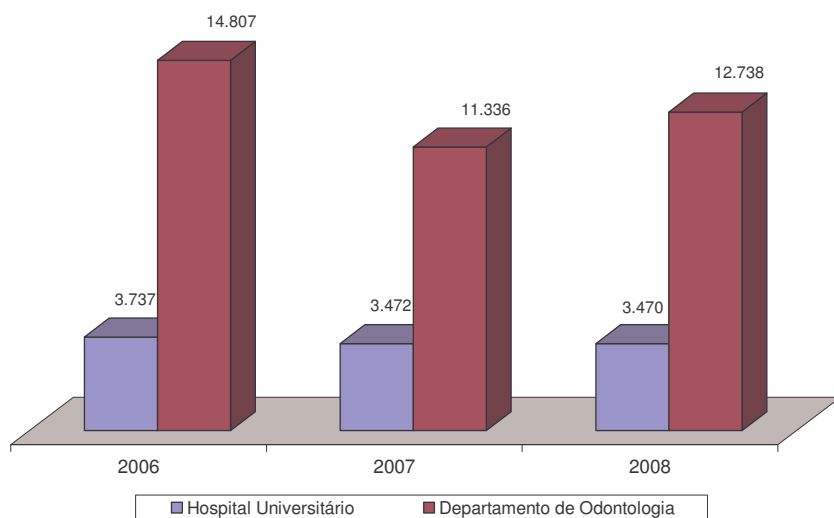
Visitantes à exposições do Museu do Homem Sergipano



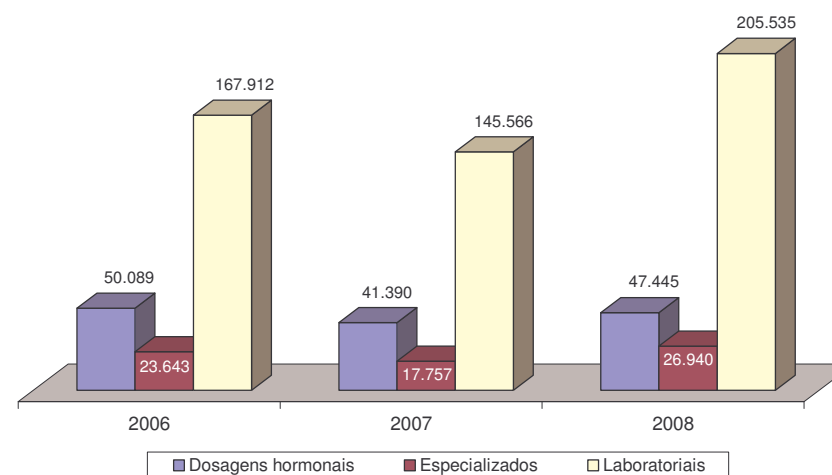
Cirurgias efetuadas pelo Hospital Universitário

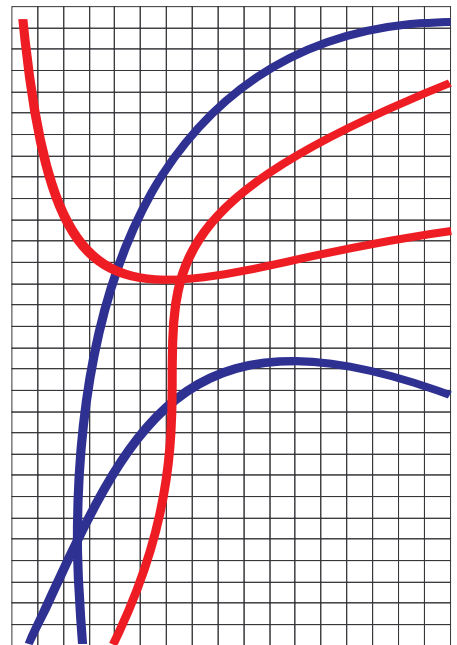


Atendimentos Odontológicos



Exames realizados pelo Hospital Universitário





Atividades de
Gestão

Dados de Pessoal

Quadro de pessoal técnico-administrativo por unidade e escolaridade
Quadro de pessoal técnico-administrativo por unidade e tempo de serviço público
Servidores técnico-administrativos do quadro permanente afastados ou cedidos
Servidores técnico-administrativos do quadro permanente em programas de capacitação
Quadro de pessoal docente permanente por unidade e tempo de serviço público
Quadro de pessoal docente permanente por unidade e escolaridade
Quadro de pessoal docente permanente por unidade, regime de trabalho e categoria
Quadro de pessoal docente visitante e substituto por unidade e escolaridade
Quadro de pessoal docente visitante e substituto por unidade, regime de trabalho e categoria
Quadro de pessoal docente permanente do ensino fundamental e médio por escolaridade
Quadro de pessoal docente substituto do ensino fundamental e médio por escolaridade
Quadro de pessoal docente permanente do ensino fundamental e médio por regime de trabalho e categoria
Quadro de pessoal docente substituto do ensino fundamental e médio por regime de trabalho e categoria
Docentes, do quadro permanente, afastados ou cedidos
Docentes, do quadro permanente, em programas de capacitação
Índice de qualificação docente por centro e departamento acadêmico
Assistência ao servidor
Eventos realizados e número de pessoas treinadas
Dados de pessoal em gráfico

Quadro de pessoal técnico-administrativo por unidade e escolaridade - 2006

Unidades	Escolaridade														Total
	1	2	3	4	5	6	7	8	9	10	11	12	13	14	
AJUR								1		3		1			5
ASCOM								5	1	3					9
BICEN		3			1	1		8		10		5	1		29
CCBS		8			4	8		19		21		3	1		64
CGET		3				1		15	3	9		3			34
CCSA		1						10		5		1			17
CD								1							1
CECH		1						13	1	9		1			25
CEAV						1		8		2					11
CODAP		2				2		1		4		1			10
COGEPLAN								2		7		3			12
CONSU								1							1
CPD								5		11		2			18
GR		1			1			6		12		3			23
GRH		1				2		15	1	10		3			32
GVR						1		1							2
HU		8			1	6		192	3	157	2	62	6	1	438
MUHSE						2		1		6					9
POSGRAP						1		5	1	9					16
PREFCAMP		44			13	23		47	2	15		2			146
PROAD		4			1			31		16		5			57
PROEST								6		11		6			23
PROEX						2		2		10		4			18
PROGRAD		1				4		10	2	12		2			31
RESUN		10			1	4		12		3					30
ITABAIANA								2		4		1			7
TOTAL	0	87	0	0	22	58	0	419	14	349	2	108	8	1	1.068

Obs.: 1 - Alfabetizado; 2 - Alfabetizado sem curso regular; 3 - 1º grau incompleto (1ª à 4ª série incompleta); 4 - 1º grau incompleto (até a 4ª série completa); 5 - 1º grau incompleto (5ª à 8ª série incompleta); 6 - 1º grau completo (até a 8ª série completa); 7 - 2º grau incompleto; 8 - 2º grau completo ou técnico-profissionalizante; 9 - Superior incompleto; 10 - Superior completo; 11 - Aperfeiçoamento; 12 - Especialização; 13 - Mestrado; 14 - Doutorado
 Fonte: COADS/GRH
 Situação posicional: dezembro de cada ano

Quadro de pessoal técnico-administrativo por unidade e escolaridade - 2007

Unidades	Escolaridade														Total
	1	2	3	4	5	6	7	8	9	10	11	12	13	14	
AJUR								2		3		1			6
ASCOM								4	1	4					9
BICEN		2			1	1		8		10		5	1		28
CCBS		9			4	7		18		20		3	1		62
CCET		2				1		16	3	10		3			35
CCSA								10		5		1			16
CD								1							1
CECH		1						13	1	9		1			25
CESAD						1		7		2					10
CODAP		3				1		2		3		1			10
COGEPLAN								2		9		3			14
CONSU/CONEPE								1							1
CPD								5	2	11		2			20
GR		1			1			7		15		3			27
GRH		1				2		17	1	9		5			35
GVR						1									1
HU		8			1	7		190	5	149	2	62	6	1	431
MAX						1				3					4
MUHSE						1		1		4					6
POSGRAP						1		6	1	9					17
PREFCAMP		40		1	14	22	1	46	2	14		2			142
PROAD		5			1	1		31		13		5			56
PROEST								6		10		6			22
PROEX						2		3		10		3			18
PROGRAD						3		9	2	12		2			28
RESUN		10			1	4		13							28
ITABAIANA								2		9		1			12
LARANJEIRAS						2									2
TOTAL	0	82	0	1	23	58	1	420	18	343	2	109	8	1	1.066

Obs.: 1 - Alfabetizado; 2 - Alfabetizado sem curso regular; 3 - 1º grau incompleto (1ª à 4ª série incompleta); 4 - 1º grau incompleto (até a 4ª série completa); 5 - 1º grau incompleto (5ª à 8ª série incompleta); 6 - 1º grau completo (até a 8ª série completa); 7 - 2º grau incompleto; 8 - 2º grau completo ou técnico-profissionalizante; 9 - Superior incompleto; 10 - Superior completo; 11 - Aperfeiçoamento; 12 - Especialização; 13 - Mestrado; 14 - Doutorado
 Fonte: COADS/GRH
 Situação posicional: dezembro de cada ano

Quadro de pessoal técnico-administrativo por unidade e escolaridade - 2008

Unidades	Escolaridade														Total
	1	2	3	4	5	6	7	8	9	10	11	12	13	14	
AJUR								2		3		1			6
ASCOM								3	1	7					11
BICEN		2			1	1		10		12	5	6	1		38
CCBS		9			5	7		17		25	1	4	1		69
CCET		2				1		16	4	13		4			40
CCSA								12	1	4		1			18
CD								1							1
CECH		1						14	2	10		1			28
CESAD						1		7		2		1			11
CODAP		2				1		2		3	1	1			10
COGEPLAN								1		12		3			16
CONSU/CONEPE								1							1
CPD		1				2		7	1	15		3			29
GR		1			1			6	1	15		3			27
GRH						2		15	3	14		5			39
GVR										1					1
HU		8			1	5		190	3	153	2	62	6	1	431
MAX										4					4
MUHSE						1				4					5
POSGRAP						1		10	1	11					23
PREFCAMP		39			11	21		45	2	17		3			138
PROAD		4						31		14		6			55
PROEST								6		15		7			28
PROEX						2		4	1	13		3			23
PROGRAD						3		10	2	14		3			32
RESUN		10			1	4		13							28
ITABAIANA								8	6	19	2	3			38
LARANJEIRAS						1		2	1	3	1				8
TOTAL	0	79	0	0	20	53	0	433	29	403	12	120	8	1	1.158

Obs.: 1 - Alfabetizado; 2 - Alfabetizado sem curso regular; 3 - 1º grau incompleto (1ª à 4ª série incompleta); 4 - 1º grau incompleto (até a 4ª série completa); 5 - 1º grau incompleto (5ª à 8ª série incompleta); 6 - 1º grau completo (até a 8ª série completa); 7 - 2º grau incompleto; 8 - 2º grau completo ou técnico-profissionalizante; 9 - Superior incompleto; 10 - Superior completo; 11 - Aperfeiçoamento; 12 - Especialização; 13 - Mestrado; 14 - Doutorado
 Fonte: COADS/GRH
 Situação posicional: dezembro de cada ano

Quadro de pessoal técnico-administrativo por unidade e tempo de serviço público (em meses)

Unidades	2006	2007	2008
AJUR	257,80	279,83	291,83
ASCOM	214,00	230,33	171,82
BICEN	284,62	294,93	228,26
CCBS	264,09	285,94	261,01
CCET	234,47	217,31	198,95
CCSA	237,12	243,19	208,28
CD	284,00	296,00	308,00
CECH	184,00	204,60	213,32
CESAD	298,64	310,00	293,18
CODAP	232,90	239,40	215,90
COGEPLAN	168,67	164,07	100,69
CONSU/CONEPE	321,00	333,00	345,00
CPD	241,78	249,60	230,93
GR	258,39	264,11	249,19
GRH	223,22	219,97	186,74
GVR	85,50	155,00	3,00
HU	97,84	108,55	119,92
MAX		298,50	220,50
MUHSE	284,67	305,67	334,80
POSGRAP	205,19	178,76	144,70
PREFCAMP	285,84	291,99	292,44
PROAD	276,84	298,86	294,60
PROEST	202,83	209,41	190,39
PROEX	306,39	318,33	300,17
PROGRAD	301,84	312,79	266,38
RESUN	290,83	309,18	314,18
ITABAIANA	4,43	12,83	11,29
LARANJEIRAS		295,00	100,38
TOTAL	232,57	247,40	217,71

Fonte: COADS/GRH

Situação posicional: dezembro de cada ano

Servidores técnico-administrativos do quadro permanente afastados ou cedidos

Unidades	2006					2007					2008				
	Afast p/ mestrado	Afast p/ doutorado	Afast pós- doutorado	Cedidos	Total	Afast p/ mestrado	Afast p/ doutorado	Afast pós- doutorado	Cedidos	Total	Afast p/ mestrado	Afast p/ doutorado	Afast pós- doutorado	Cedidos	Total
AJUR									1	1				1	1
BICEN				1	1				1	1	1				1
CCBS							1		1	2				2	2
CCET		1			1	1	2		2	5				1	1
CECH														1	1
CPD				1	1				1	1				1	1
GR				3	3				3	3				3	3
GRH				6	6				4	4				5	5
HU		1			1				1	1		1		2	3
MUHSE														1	1
PREFCAMP														2	2
PROAD				4	4				4	4				4	4
PROEST				3	3				1	1				1	1
PROEX									1	1		1		1	2
PROGRAD				1	1										
TOTAL	0	2	0	19	21	1	3	0	20	24	1	2	0	25	28

Fonte: CICAT/POSGRAP

Situação posicional: dezembro de cada ano

Servidores técnico-administrativos do quadro permanente em programas de capacitação

Unidade	2006				2007				2008			
	Mestrado	Doutorado	Pós-doutorado	Total	Mestrado	Doutorado	Pós-doutorado	Total	Mestrado	Doutorado	Pós-doutorado	Total
BICEN		1		1						1		1
CCBS							1	1				
CCET					1	2		3				
HU		1		1						1		1
PROEX										1		1
TOTAL	0	2	0	2	1	3	0	4	1	2	0	3

Fonte: CICAT/POSGRAP

Situação posicional: dezembro de cada ano

Quadro de pessoal docente permanente por unidade e tempo de serviço público (em meses)

Cód. Unidades	2006	2007	2008
CCET	148,55	142,87	133,79
101 Engenharia Civil	236,28	257,39	271,63
102 Engenharia Química	161,80	152,35	219,80
103 Ciência da Computação	126,45	137,00	128,30
104 Física	182,26	166,68	195,50
105 Matemática	176,82	155,63	154,11
106 Química	174,56	147,86	158,57
107 Núcleo de Engenharia Elétrica	31,40	33,88	46,50
108 Núcleo de Estatística	98,83	92,14	109,42
109 Núcleo de Engenharia de Materiais			141,50
110 Núcleo de Engenharia Mecânica			4,00
111 Núcleo de Engenharia de Alimentos			42,33
CCBS	168,32	148,54	112,21
201 Biologia	204,93	168,50	194,53
203 Educação Física	121,33	183,28	185,31
204 Enfermagem	181,00	158,36	187,53
205 Fisiologia	183,00	77,18	97,54
207 Morfologia	85,33	184,53	200,50
208 Odontologia	214,18	166,86	177,09
210 Engenharia Agrônômica	203,13	119,45	107,94
211 Medicina	153,63	204,07	214,53
212 Núcleo de Fisioterapia			4,50
213 Núcleo de Fonoaudiologia			7,00
214 Núcleo de Nutrição			4,50
215 Núcleo de Geologia		295,00	79,50
216 Núcleo de Engenharia de Pesca			
217 Núcleo de Zootecnia		42,25	54,25
218 Núcleo de Engenharia Florestal		34,50	56,25
CCSA	163,92	161,48	105,74
301 Administração	187,15	174,79	190,06
302 Direito	169,81	169,36	174,68
303 Economia	174,56	176,95	182,04
304 Serviço Social	167,40	156,59	176,06
305 Ciências Contábeis	120,67	129,73	112,91
306 Núcleo de Engenharia de Produção			6,00
307 Núcleo de Secretariado Executivo			2,50
308 Núcleo de Turismo			1,66

Quadro de pessoal docente permanente por unidade e tempo de serviço público (em meses)

(continuação)

Cód. Unidades	2006	2007	2008
CECH	136,51	141,65	136,83
401 Educação	144,90	147,29	150,73
402 História	91,10	151,71	153,20
403 Geografia	172,86	185,88	202,27
404 Letras	161,77	148,77	155,67
405 Ciências Sociais	150,80	146,88	165,37
406 Psicologia	148,17	147,00	159,00
407 Filosofia	137,38	105,77	118,69
408 Artes e Comunicação Social	85,10	99,86	123,50
409 Núcleo de Música			3,00
ITABAIANA	132,33	15,56	24,66
501 Núcleo de Administração		17,00	21,33
502 Núcleo de Ciências Biológicas		17,00	12,16
503 Núcleo de Ciências Contábeis		17,00	12,25
504 Núcleo de Física		17,00	24,14
505 Núcleo de Geografia		13,50	22,40
506 Núcleo de Letras Português		14,00	19,83
507 Núcleo de Matemática		16,80	89,28
508 Núcleo Normal Superior		13,25	17,71
509 Núcleo de Química		13,00	15,88
510 Núcleo de Sistemas de Informação		17,00	11,66
LARANJEIRAS		4,00	18,50
602 Núcleo de Arquitetura e Urbanismo		4,00	33,00
603 Núcleo de Dança			
604 Núcleo de Teatro			
605 Núcleo de Museologia			
606 Núcleo de Arqueologia			4,00
CODAP	177,68	132,50	194,11
TOTAL	154,55	106,66	103,69

Fonte: COADS/GRH

Situação posicional: dezembro de cada ano zembro de cada ano

Quadro de pessoal docente permanente por unidade e escolaridade

Cód. Unidades	2006					2007					2008				
	Grad	Esp	Mest	Dout	Total	Grad	Esp	Mest	Dout	Total	Grad	Esp	Mest	Dout	Total
CCET	3	16	28	79	126	3	13	26	81	123	3	11	26	91	131
101 Engenharia Civil	2	8	4	6	20	2	6	4	6	18	2	6	4	7	19
102 Engenharia Química		2	2	13	17		2	2	13	17		1	2	7	10
103 Ciência da Computação			5	6	11			5	6	11			5	8	13
104 Física	1	2	1	18	22	1	2	1	18	22	1	2	1	17	21
105 Matemática		3	8	9	20		2	6	11	19		1	7	14	22
106 Química			4	17	21			4	17	21			3	19	22
107 Núcleo de Engenharia Elétrica				8	8				8	8				8	8
108 Núcleo de Estatística		1	4	2	7		1	4	2	7		1	4	2	7
109 Núcleo de Engenharia de Materiais														1	1
110 Núcleo de Engenharia Mecânica														2	2
111 Núcleo de Engenharia de Alimentos														6	6
CCBS	5	16	72	98	191	4	11	68	107	190	4	8	65	131	208
201 Biologia			6	10	16			6	10	16			5	10	15
203 Educação Física		3	11	5	19		3	8	7	18		1	7	11	19
204 Enfermagem		1	11	2	14		1	11	2	14		1	12	2	15
205 Fisiologia			1	20	21			1	21	22			1	21	22
207 Morfologia	1	1	6	10	18	1	1	5	10	17	1		4	11	16
208 Odontologia	1	2	10	8	21	1		11	9	21	1		10	11	22
210 Engenharia Agrônômica			5	18	23			3	8	11			3	15	18
211 Medicina	3	9	22	25	59	2	6	21	29	58	2	6	21	31	60
212 Núcleo de Fisioterapia														2	2
213 Núcleo de Fonoaudiologia														1	1
214 Núcleo de Nutrição														2	2
215 Núcleo de Geologia								1		1			1	3	4
216 Núcleo de Engenharia de Pesca															
217 Núcleo de Zootecnia									4	4				4	4
218 Núcleo de Engenharia Florestal								1	7	8			1	7	8
CCSA	3	20	41	20	84	3	19	39	23	84	2	20	38	33	93
301 Administração		1	9	4	14		1	9	4	14		1	8	6	15
302 Direito	2	7	11	2	22	2	7	11	2	22	2	6	10	4	22
303 Economia		2	7	11	20		2	5	13	20		2	4	16	22
304 Serviço Social	1	1	12	3	17	1	1	11	4	17		1	9	6	16
305 Ciências Contábeis		9	2		11		8	3		11		10	2		12
306 Núcleo de Engenharia de Produção														1	1
307 Núcleo de Secretariado Executivo														2	2
308 Núcleo de Turismo														3	3

Quadro de pessoal docente permanente por unidade e escolaridade

(continuação)

Cód. Unidades	2006					2007					2008				
	Grad	Esp	Mest	Dout	Total	Grad	Esp	Mest	Dout	Total	Grad	Esp	Mest	Dout	Total
CECH	3	13	51	82	149	3	12	44	90	149	3	10	42	97	152
401 Educação		2	9	15	26		1	7	16	24		1	6	18	25
402 História		1	6	7	14		1	5	8	14		1	4	9	14
403 Geografia		1	7	9	17			7	10	17			8	10	18
404 Letras	2	2	14	10	28	2	3	13	12	30	2	3	12	13	30
405 Ciências Sociais			3	12	15			3	13	16			3	13	16
406 Psicologia	1	5	4	12	22	1	5	2	13	21	1	4	2	14	21
407 Filosofia			3	10	13			3	10	13			2	11	13
408 Artes e Comunicação Social		2	5	7	14		2	4	8	14		1	5	8	14
409 Núcleo de Música														1	1
ITABAIANA	0	0	15	15	30	0	0	13	21	34	1	1	15	36	53
501 Núcleo de Administração			2	1	3			2	1	3			2	1	3
502 Núcleo de Ciências Biológicas				3	3				3	3			1	5	6
503 Núcleo de Ciências Contábeis			2		2			2		2	1	1	2		4
504 Núcleo de Física				2	2				2	2				6	6
505 Núcleo de Geografia			2	1	3			3	1	4			2	3	5
506 Núcleo de Letras Protuguês			2	2	4			1	4	5			1	6	7
507 Núcleo de Matemática			3	2	5			1	4	5			1	2	3
508 Núcleo Normal Superior			1	2	3			1	3	4			1	6	7
509 Núcleo de Química			1	2	3			1	3	4			2	7	9
510 Núcleo de Sistemas de Informação			2		2			2		2			3		3
LARANJEIRAS	0	0	0	1	1	0	0	0	1	1	0	0	1	3	4
602 Núcleo de Arquitetura e Urbanismo									1	1				1	1
603 Núcleo de Dança															
604 Núcleo de Teatro															
605 Núcleo de Museologia													1		1
606 Núcleo de Arqueologia														2	2
TOTAL	14	65	207	294	580	13	55	190	323	581	13	50	187	391	641

Fonte: COADS/GRH

Situação posicional: dezembro de cada ano

Quadro de pessoal docente permanente por unidade, regime de trabalho e categoria - 2006

Códig	Unidade	Regime de Trabalho															
		20 Horas					40 Horas					Dedicação exclusiva					
		Auxiliar	Assist	Adjunto	Titular	Total	Auxiliar	Assist	Adjunto	Titular	Total	Auxiliar	Assist	Adjunto	Titular	Associado	Total
	CCET	2	1	0	0	3	4	6	2	0	12	3	23	84	0	1	111
101	Engenharia Civil	1				1	4	4	1		9	1	2	7			10
102	Engenharia Química	1				1		1			1		1	14			15
103	Ciência da Computação								1		1		4	6			10
104	Física											2	1	18		1	22
105	Matemática		1			1							10	9			19
106	Química												1	20			21
107	Núcleo de Engenharia Elétrica													8			8
108	Núcleo de Estatística										1		4	2			6
	CCBS	2	12	3	0	17	4	27	33	1	65	4	28	72	3	2	109
201	Biologia										1		3	12			15
203	Educação Física										1		10	6			18
204	Enfermagem							1	1		2	1	7	4			12
205	Fisiologia												1	18	1	1	21
207	Morfologia								4	2	6	1	1	8	2		12
208	Odontologia		1			1	3	7	9		19		1				1
210	Engenharia Agrônômica												3	20			23
211	Medicina	2	11	3		16	1	13	21	1	36		2	4		1	7
	CCSA	3	3	0	0	6	12	12	2	0	26	4	25	22	0	1	52
301	Administração		1			1					2		5	6			11
302	Direito	1	2			3	6	9	2		17		1	1			2
303	Economia											1	8	10		1	20
304	Serviço Social								1		1	2	9	5			16
305	Ciências Contábeis	2				2	6				6	1	2				3
	CECH	0	0	0	0	0	1	3	1	0	5	10	50	81	1	2	144
401	Educação										1	1	9	15			25
402	História											1	5	8			14
403	Geografia								1		1	1	6	9			16
404	Letras											4	14	7	1	2	28
405	Ciências Sociais												2	13			15
406	Psicologia						1	2			3	2	5	12			19
407	Filosofia												3	10			13
408	Artes e Comunicação Social											1	6	7			14
	SUBTOTAL	7	16	3	0	26	21	48	38	1	108	21	126	259	4	6	416

Quadro de pessoal docente permanente por unidade, regime de trabalho e categoria - 2006

(continuação)

Códig	Unidade	Regime de Trabalho															
		20 Horas					40 Horas					Dedicação exclusiva					
		Auxiliar	Assist	Adjunto	Titular	Total	Auxiliar	Assist	Adjunto	Titular	Total	Auxiliar	Assist	Adjunto	Titular	Associado	Total
ITABAIANA												0	15	15	0	0	30
501	Núcleo de Administração												2	1			3
502	Núcleo de Ciências Biológicas													3			3
503	Núcleo de Ciências Contábeis												2				2
504	Núcleo de Física													2			2
505	Núcleo de Geografia												2	1			3
506	Núcleo de Letras Português												2	2			4
507	Núcleo de Matemática												3	2			5
508	Núcleo Normal Superior												1	2			3
509	Núcleo de Química												1	2			3
510	Núcleo de Sistemas de Informação												2				2
TOTAL		7	16	3	0	26	21	48	38	1	108	21	141	274	4	6	446

Fonte: COADS/GRH

Situação posicional: dezembro/06

Quadro de pessoal docente permanente por unidade, regime de trabalho e categoria - 2007

Códig	Unidade	Regime de Trabalho																
		20 Horas					40 Horas					Dedicação exclusiva						
		Auxiliar	Assist	Adjunto	Titular	Total	Auxiliar	Assist	Adjunto	Associado	Titular	Total	Auxiliar	Assist	Adjunto	Associado	Titular	Total
	CCET	1	1	0	0	2	4	5	2	0	0	11	4	18	73	15	0	110
101	Engenharia Civil	1				1	3	3	1			7	2	1	6	1		10
102	Engenharia Química						1	1				2		1	10	4		15
103	Ciência da Computação								1			1		4	6			10
104	Física												2	1	17	2		22
105	Matemática		1			1								6	10	2		18
106	Química													1	15	5		21
107	Núcleo de Engenharia Elétrica														8			8
108	Núcleo de Estatística							1				1		4	1	1		6
109	Núcleo de Engenharia de Materiais																	
110	Núcleo de Engenharia Mecânica																	
	CCBS	2	9	4	0	15	2	27	34	0	1	64	4	24	75	6	2	111
201	Biologia							1				1		3	12			15
203	Educação Física							1				1	2	8	7			17
204	Enfermagem							1	1			2	1	6	5			12
205	Fisiologia													1	17	3	1	22
207	Morfologia							4	2			6	1		8	1	1	11
208	Odontologia			1		1	1	9	9			19		1				1
210	Engenharia Agrônômica													1	9	1		11
211	Medicina	2	9	3		14	1	11	22		1	35		2	6	1		9
212	Núcleo de Fisioterapia																	
213	Núcleo de Fonoaudiologia																	
214	Núcleo de Nutrição																	
215	Núcleo de Geologia													1				1
216	Núcleo de Engenharia de Pesca																	
217	Núcleo de Zootecnia														4			4
218	Núcleo de Engenharia Florestal													1	7			8
	CCSA	3	3	0	0	6	12	12	1	1	0	26	3	23	21	5	0	52
301	Administração		1			1		2				2		6	4	1		11
302	Direito	1	2			3	6	9	1	1		17		1	1			2
303	Economia												1	6	10	3		20
304	Serviço Social							1				1	2	7	6	1		16
305	Ciências Contábeis	2				2	6					6		3				3
306	Núcleo de Engenharia de Produção																	
307	Núcleo de Secretariado Executivo																	
308	Núcleo de Turismo																	

Quadro de pessoal docente permanente por unidade, regime de trabalho e categoria - 2007

(continuação)

Códig Unidade	Regime de Trabalho																
	20 Horas					40 Horas						Dedicação exclusiva					
	Auxiliar	Assist	Adjunto	Titular	Total	Auxiliar	Assist	Adjunto	Associado	Titular	Total	Auxiliar	Assist	Adjunto	Associado	Titular	Total
CECH	0	0	0	0	0	1	3	1	0	0	5	8	44	85	6	1	144
401 Educação							1				1		7	15	1		23
402 História												1	4	9			14
403 Geografia								1			1		6	10			16
404 Letras												4	14	9	2	1	30
405 Ciências Sociais													2	14			16
406 Psicologia						1	2				3	2	3	12	1		18
407 Filosofia													3	9	1		13
408 Artes e Comunicação Social												1	5	7	1		14
409 Núcleo de Música																	
ITABAIANA	0	0	0	0	0	0	0	0	0	0	0	0	12	22	0	0	34
501 Núcleo de Administração													2	1			3
502 Núcleo de Ciências Biológicas														3			3
503 Núcleo de Ciências Contábeis													2				2
504 Núcleo de Física														2			2
505 Núcleo de Geografia													2	2			4
506 Núcleo de Letras Português													1	4			5
507 Núcleo de Matemática													1	4			5
508 Núcleo Normal Superior													1	3			4
509 Núcleo de Química													1	3			4
510 Núcleo de Sistemas de Informação													2				2
LARANJEIRAS	0	0	0	0	0	0	0	0	0	0	0	0	0	1	0	0	1
602 Núcleo de Arquitetura e Urbanismo														1			1
603 Núcleo de Dança																	
604 Núcleo de Teatro																	
605 Núcleo de Museologia																	
606 Núcleo de Arqueologia																	
TOTAL	6	13	4	0	23	19	47	38	1	1	106	19	121	277	32	3	452

Fonte: COADS/GRH

Situação posicional: dezembro/07

Quadro de pessoal docente permanente por unidade, regime de trabalho e categoria - 2008

Códig	Unidade	Regime de Trabalho																
		20 Horas					40 Horas					Dedicação exclusiva						
		Auxiliar	Assist	Adjunto	Titular	Total	Auxiliar	Assist	Adjunto	Associado	Titular	Total	Auxiliar	Assist	Adjunto	Associado	Titular	Total
CCET		1	1	0	0	2	4	3	2	0	0	9	3	18	77	22	0	120
101	Engenharia Civil	1				1	3	3	1			7	1	1	8	1		11
102	Engenharia Química						1					1		1	4	4		9
103	Ciência da Computação								1			1		4	7	1		12
104	Física												2	1	14	4		21
105	Matemática		1			1								5	13	3		21
106	Química													1	14	7		22
107	Núcleo de Engenharia Elétrica														8			8
108	Núcleo de Estatística													5	1	1		7
109	Núcleo de Engenharia de Materiais															1		1
110	Núcleo de Engenharia Mecânica														2			2
111	Núcleo de Engenharia de Alimentos														6			6
CCBS		2	10	5	0	17	2	22	36	1	1	62	2	23	94	8	2	129
201	Biologia													3	11	1		15
203	Educação Física							1				1	1	5	12			18
204	Enfermagem							1	1			2	1	7	5			13
205	Fisiologia													1	17	3	1	22
207	Morfologia							1	4			5		1	8	1	1	11
208	Odontologia			1		1	1	8	10			19		1	1			2
210	Engenharia Agrônômica													2	14	2		18
211	Medicina	2	10	4		16	1	11	21	1	1	35		1	7	1		9
212	Núcleo de Fisioterapia														2			2
213	Núcleo de Fonoaudiologia														1			1
214	Núcleo de Nutrição														2			2
215	Núcleo de Geologia													1	3			4
216	Núcleo de Engenharia de Pesca																	
217	Núcleo de Zootecnia														4			4
218	Núcleo de Engenharia Florestal														1	7		8
CCSA		2	3	0	0	5	14	11	3	1	0	29	2	23	28	4	2	59
301	Administração		1			1						2		5	5		2	12
302	Direito			2		2	6	8	3	1		18		1	1			2
303	Economia												1	5	13	3		22
304	Serviço Social							1				1	1	5	8	1		15
305	Ciências Contábeis	2				2	8					8		2				2
306	Núcleo de Engenharia de Produção														1			1
307	Núcleo de Secretariado Executivo													2				2
308	Núcleo de Turismo													3				3

Quadro de pessoal docente permanente por unidade, regime de trabalho e categoria - 2008

(continuação)

Códig Unidade	Regime de Trabalho																
	20 Horas					40 Horas					Dedicação exclusiva						
	Auxiliar	Assist	Adjunto	Titular	Total	Auxiliar	Assist	Adjunto	Associado	Titular	Total	Auxiliar	Assist	Adjunto	Associado	Titular	Total
CECH	0	0	0	0	0	1	3	0	1	0	5	7	39	86	14	1	147
401 Educação						1					1		5	18	1		24
402 História												1	3	10			14
403 Geografia									1		1		7	6	4		17
404 Letras												4	13	10	2	1	30
405 Ciências Sociais													2	10	4		16
406 Psicologia						1	2				3	2	2	13	1		18
407 Filosofia													2	10	1		13
408 Artes e Comunicação Social													5	8	1		14
409 Núcleo de Música														1			1
ITABAIANA	0	0	0	0	0	2	0	0	0	0	2	0	15	36	0	0	51
501 Núcleo de Administração													2	1			3
502 Núcleo de Ciências Biológicas													1	5			6
503 Núcleo de Ciências Contábeis						2					2		2				2
504 Núcleo de Física														6			6
505 Núcleo de Geografia													2	3			5
506 Núcleo de Letras Português													1	6			7
507 Núcleo de Matemática													1	2			3
508 Núcleo Normal Superior													1	6			7
509 Núcleo de Química													2	7			9
510 Núcleo de Sistemas de Informação														3			3
LARANJEIRAS	0	0	0	0	0	0	0	0	0	0	0	0	1	3	0	0	4
602 Núcleo de Arquitetura e Urbanismo														1			1
603 Núcleo de Dança																	
604 Núcleo de Teatro																	
605 Núcleo de Museologia													1				1
606 Núcleo de Arqueologia														2			2
TOTAL	5	14	5	0	24	23	39	41	3	1	107	14	119	324	48	5	510

Fonte: COADS/GRH

Situação posicional: dezembro/08

Quadro de pessoal docente visitante e substituto por unidade e escolaridade

Cód. Unidades	2006					2007					2008				
	Grad	Esp	Mest	Dout	Total	Grad	Esp	Mest	Dout	Total	Grad	Esp	Mest	Dout	Total
CCET	26	7	14	7	54	35	10	20	10	75	43	17	22	8	90
101 Engenharia Civil	1	2	5		8	1	1	3		5	2	1	6		9
102 Engenharia Química	1		1		2	1		1	2	4	1	3	2	2	8
103 Ciência da Computação	3	2	2		7	5	3	3	1	12	9	3	1		13
104 Física	4	1		2	7	7	1	1		9	8	1			9
105 Matemática	10	1	3		14	12	2	8	1	23	11	5	6		22
106 Química	4	1	2	5	12	5	1	2	4	12	8	1			9
107 Núcleo de Engenharia Elétrica						1		1	1	3			1	2	3
108 Núcleo de Estatística	3		1		4	3	2			5	2	3	2		7
109 Núcleo de Engenharia de Materiais								1	1	2	1		2	2	5
110 Núcleo de Engenharia Mecânica													1	1	2
111 Núcleo de Engenharia de Alimentos											1		1	1	3
CCBS	19	38	20	9	86	19	44	23	16	102	23	48	30	10	111
201 Biologia			5		5			4	2	6	2		5	1	8
203 Educação Física	1	4			5	1	5	1		7	1	5	3		9
204 Enfermagem e Nutrição	5	11		1	17	6	14		1	21	5	9			14
205 Fisiologia	1	3	3	2	9	4	2	1		7	4	5	3	1	13
207 Morfologia	6	2	1		9	4	1	3	1	9	2	3	5	1	11
208 Odontologia	1	4	1	1	7	2	1	2	4	9	2	2	2	2	8
210 Engenharia Agrônoma	2		3	2	7	1		4	5	10	4	2	2		8
211 Medicina	3	14	7	3	27	1	20	7	1	29	1	20	6		27
212 Núcleo de Fisioterapia							1			1		1	1		2
213 Núcleo de Fonoaudiologia								1		1		1	2		3
214 Núcleo de Nutrição											1				1
215 Núcleo de Geologia									1	1	1			2	3
216 Núcleo de Engenharia de Pesca														2	2
217 Núcleo de Zootecnia															
218 Núcleo de Engenharia Florestal									1	1			1	1	2
CCSA	26	10	9	0	45	24	15	6	1	46	24	23	6	1	54
301 Administração	8	3	2		13	8	5	2		15	6	7	3		16
302 Direito	6	4			10	7	6		1	14	7	7	2	1	17
303 Economia	3		5		8			2		2	4	1			5
304 Serviço Social	5	2	2		9	4	2	2		8	5	2	1		8
305 Ciências Contábeis	4	1			5	3	1			4		4			4
306 Núcleo de Engenharia de Produção															
307 Núcleo de Secretariado Executivo						1				1	1	1			2
308 Núcleo de Turismo						1	1			2	1	1			2

Quadro de pessoal docente visitante e substituto por unidade e escolaridade

(continuação)

Cód. Unidades	2006					2007					2008				
	Grad	Esp	Mest	Dout	Total	Grad	Esp	Mest	Dout	Total	Grad	Esp	Mest	Dout	Total
CECH	34	16	26	0	76	44	16	26	3	89	37	28	38	3	106
401 Educação	6	3	7		16	3	3	4	1	11		2	8	1	11
402 História	1	1	2		4	4		2		6	2	1	2		5
403 Geografia			1		1	1				1		1	2		3
404 Letras	11	3	2		16	15	4	6	1	26	14	14	5		33
405 Ciências Sociais	1		3		4	3		1		4	3		2	1	6
406 Psicologia	6	3	7		16	7	5	7		19	6	4	6	1	17
407 Filosofia	2	3	3		8	2	2	3	1	8	4	1	4		9
408 Artes e Comunicação Social	7	3	1		11	8	1	3		12	7	3	5		15
409 Núcleo de Música						1	1			2	1	2	4		7
ITABAIANA						8	9	2	1	20	10	10	7	0	27
501 Núcleo de Administração						1	1			2	1	3			4
502 Núcleo de Ciências Biológicas							2			2		1			1
503 Núcleo de Ciências Contábeis							1			1	1				1
504 Núcleo de Física											1				1
505 Núcleo de Geografia						2				2			2		2
506 Núcleo de Letras Português							2			2		3			3
507 Núcleo de Matemática						2	2			4	3	2	1		6
508 Núcleo Normal Superior							1	2	1	4	1		4		5
509 Núcleo de Química						1				1	2				2
510 Núcleo de Sistemas de Informação						2				2	1	1			2
LARANJEIRAS						2	1	8	2	13	6	4	9	1	20
602 Núcleo de Arquitetura e Urbanismo						1		1		2	1	1	3		5
603 Núcleo de Dança							1	1		2	3	1			4
604 Núcleo de Teatro								2		2	2	1	1		4
605 Núcleo de Museologia						1		2		3		1	4		5
606 Núcleo de Arqueologia								2	2	4			1	1	2
TOTAL	105	71	69	16	261	132	95	85	33	345	143	130	112	23	408

Fonte: COADS/GRH

Situação posicional: dezembro de cada ano

Quadro de pessoal docente visitante e substituto por unidade, regime de trabalho e categoria - 2006

Cód. Unidades	Regime de Trabalho														
	20 Horas					40 Horas					Dedicação exclusiva				
	Auxiliar	Assist	Adjunto	Titular	Total	Auxiliar	Assist	Adjunto	Titular	Total	Auxiliar	Assist	Adjunto	Titular	Total
CCET	2	1	0	0	3	31	13	3	0	47	0	0	4	0	4
101 Engenharia Civil	1				1	2	5			7					
102 Engenharia Química						1	1			2					
103 Ciência da Cmputação e Estatística															
103 Ciência da Cmputação						5	2			7					
104 Física						5				5			2		2
105 Matemática						11	3			14					
106 Química	1	1			2	4	1	3		8			2		2
107 Núcleo de Engenharia Elétrica															
108 Núcleo de Estatística						3	1			4					
CCBS	6	3	1	0	10	51	17	5	0	73	0	0	3	0	3
201 Biologia							5			5					
203 Educação Física						5				5					
204 Enfermagem	3				3	13				13			1		1
205 Fisiologia						4	3	2		9					
207 Morfologia						8	1			9					
208 Odontologia						5	1	1		7					
210 Engenharia Agrônômica						2	3	1		6			1		1
211 Medicina	3	3	1		7	14	4	1		19			1		1
CCSA	8	1	0	0	9	28	8	0	0	36	0	0	0	0	0
301 Administração	6	1			7	5	1			6					
302 Direito	1				1	9				9					
303 Economia						3	5			8					
304 Serviço Social	1				1	6	2			8					
305 Ciências Contábeis						5				5					
CECH	2	0	0	0	2	48	26	0	0	74	0	0	0	0	0
401 Educação	2				2	7	7			14					
402 História						2	2			4					
403 Geografia							1			1					
404 Letras						14	2			16					
405 Ciências Sociais						1	3			4					
406 Psicologia						9	7			16					
407 Filosofia						5	3			8					
408 Artes e Comunicação Social						10	1			11					
TOTAL	18	5	1	0	24	158	64	8	0	230	0	0	7	0	7

Fonte: COADS/GRH

Situação posicional: dezembro/06

Quadro de pessoal docente visitante e substituto por unidade, regime de trabalho e categoria - 2007

Cód. Unidades	Regime de Trabalho														
	20 Horas					40 Horas					Dedicação exclusiva				
	Auxiliar	Assist	Adjunto	Titular	Total	Auxiliar	Assist	Adjunto	Titular	Total	Auxiliar	Assist	Adjunto	Titular	Total
CCET	1	0	0	0	1	43	18	8	0	69	0	0	5	0	5
101 Engenharia Civil	1				1	1	2	1		4					
102 Engenharia Química						1	1	2		4					
103 Ciência da Cmputação e Estatística															
103 Ciência da Cmputação						7	3	1		11			1		1
104 Física						8	1			9					
105 Matemática						14	8	1		23					
106 Química						6	1	2		9			3		3
107 Núcleo de Engenharia Elétrica						1	1			2			1		1
108 Núcleo de Estatística						5				5					
109 Núcleo de Engenharia de Materiais							1	1		2					
110 Núcleo de Engenharia Mecânica															
CCBS	24	3	0	0	27	39	21	7	0	67	0	0	7	1	8
201 Biologia						1	4	1		6					
203 Educação Física	1				1	5	1			6					
204 Enfermagem	14				14	6		1		7					
205 Fisiologia	3				3	3	1			4					
207 Morfologia	1				1	4	3	1		8					
208 Odontologia						2	3	4		9					
210 Engenharia Agrônômica						1	4			5			4	1	5
211 Medicina	5	3			8	16	4			20			1		1
212 Núcleo de Fisioterapia						1				1					
213 Núcleo de Fonoaudiologia							1			1					
214 Núcleo de Nutrição															
215 Núcleo de Geologia													1		1
216 Núcleo de Engenharia de Pesca															
217 Núcleo de Zootecnia															
218 Núcleo de Engenharia Florestal													1		1
CCSA	14	3	0	0	17	25	3	1	0	29	0	0	0	0	0
301 Administração	7	2			9	5	1			6					
302 Direito						13		1		14					
303 Economia						1	1			2					
304 Serviço Social	4	1			5	2	1			3					
305 Ciências Contábeis						4				4					
306 Núcleo de Engenharia de Produção															
307 Núcleo de Secretariado Executivo	1				1										
308 Núcleo de Turismo	2				2										

Quadro de pessoal docente visitante e substituto por unidade, regime de trabalho e categoria - 2007

(continuação)

Cód. Unidades	Regime de Trabalho														
	20 Horas					40 Horas					Dedicação exclusiva				
	Auxiliar	Assist	Adjunto	Titular	Total	Auxiliar	Assist	Adjunto	Titular	Total	Auxiliar	Assist	Adjunto	Titular	Total
CECH	3	1	0	0	4	55	27	2	0	84	0	0	0	1	1
401 Educação	2				2	4	4			8				1	1
402 História						4	2			6					
403 Geografia						1				1					
404 Letras						19	6	1		26					
405 Ciências Sociais						3	1			4					
406 Psicologia						10	9			19					
407 Filosofia						4	3	1		8					
408 Artes e Comunicação Social		1			1	9	2			11					
409 Núcleo de Música	1				1	1				1					
ITABAIANA	3	0	0	0	3	14	2	1	0	17	0	0	0	0	0
501 Núcleo de Administração						2				2					
502 Núcleo de Ciências Biológicas						2				2					
503 Núcleo de Ciências Contábeis						1				1					
504 Núcleo de Física															
505 Núcleo de Geografia						2				2					
506 Núcleo de Letras Português	1				1	1				1					
507 Núcleo de Matemática	2				2	2				2					
508 Núcleo Normal Superior						1	2	1		4					
509 Núcleo de Química						1				1					
510 Núcleo de Sistemas de Informação						2				2					
LARANJEIRAS	0	1	0	0	1	3	7	0	0	10	0	0	2	0	2
602 Núcleo de Arquitetura e Urbanismo						1	1			2					
603 Núcleo de Dança						1	1			2					
604 Núcleo de Teatro							2			2					
605 Núcleo de Museologia		1			1	1	1			2					
606 Núcleo de Arqueologia							2			2			2		2
TOTAL	45	8	0	0	53	179	78	19	0	276	0	0	14	2	16

Fonte: COADS/GRH

Situação posicional: dezembro/07

Quadro de pessoal docente visitante e substituto por unidade, regime de trabalho e categoria - 2008

Cód. Unidades	Regime de Trabalho														
	20 Horas					40 Horas					Dedicação exclusiva				
	Auxiliar	Assist	Adjunto	Titular	Total	Auxiliar	Assist	Adjunto	Titular	Total	Auxiliar	Assist	Adjunto	Titular	Total
CCET	1	2	0	0	3	60	19	3	0	82	0	0	5	0	5
101 Engenharia Civil		1			1	3	5			8					
102 Engenharia Química						4	2	2		8					
103 Ciência da Cmputação	1				1	11	1			12					
104 Física						9				9					
105 Matemática						17	5			22					
106 Química						9				9					
107 Núcleo de Engenharia Elétrica							1			1			2		2
108 Núcleo de Estatística						5	2			7					
109 Núcleo de Engenharia de Materiais						1	2			3			2		2
110 Núcleo de Engenharia Mecânica		1			1								1		1
111 Núcleo de Engenharia de Alimentos						1	1	1		3					
CCBS	30	5	0	0	35	40	27	4	0	71	0	0	5	0	5
201 Biologia						3	5			8					
203 Educação Física	1	1			2	4	3			7					
204 Enfermagem	13				13	1				1					
205 Fisiologia	4				4	5	3			8			1		1
207 Morfologia						5	5	1		11					
208 Odontologia	2				2	2	2	2		6					
210 Engenharia Agrônômica	1				1	5	2			7					
211 Medicina	8	3			11	12	4			16					
212 Núcleo de Fisioterapia		1			1	1				1					
213 Núcleo de Fonoaudiologia	1				1		2			2					
214 Núcleo de Nutrição						1				1					
215 Núcleo de Geologia						1		1		2			1		1
216 Núcleo de Engenharia de Pesca													2		2
217 Núcleo de Zootecnia															
218 Núcleo de Engenharia Florestal							1			1			1		1
CCSA	22	3	0	0	25	25	3	1	0	29	0	0	0	0	0
301 Administração	8	2			10	5	1			6					
302 Direito						14	2	1		17					
303 Economia	4				4	1				1					
304 Serviço Social	6	1			7	1				1					
305 Ciências Contábeis						4				4					
306 Núcleo de Engenharia de Produção															
307 Núcleo de Secretariado Executivo	2				2										
308 Núcleo de Turismo	2				2										

Quadro de pessoal docente visitante e substituto por unidade, regime de trabalho e categoria - 2008

(continuação)

Cód. Unidades	Regime de Trabalho														
	20 Horas					40 Horas					Dedicação exclusiva				
	Auxiliar	Assist	Adjunto	Titular	Total	Auxiliar	Assist	Adjunto	Titular	Total	Auxiliar	Assist	Adjunto	Titular	Total
CECH	6	5	0	0	11	59	33	1	0	93	0	1	1	0	2
401 Educação	1	2			3	1	6			7		1			1
402 História						2	3			5					
403 Geografia						1	2			3					
404 Letras						28	5			33					
405 Ciências Sociais						3	2			5			1		1
406 Psicologia	1				1	9	6	1		16					
407 Filosofia						5	4			9					
408 Artes e Comunicação Social	1	1			2	10	3			13					
409 Núcleo de Música	3	2			5		2			2					
ITABAIANA	1	0	0	0	1	19	7	0	0	26	0	0	0	0	0
501 Núcleo de Administração						4				4					
502 Núcleo de Ciências Biológicas						1				1					
503 Núcleo de Ciências Contábeis						1				1					
504 Núcleo de Física						1				1					
505 Núcleo de Geografia							2			2					
506 Núcleo de Letras Português						3				3					
507 Núcleo de Matemática	1				1	4	1			5					
508 Núcleo Normal Superior						1	4			5					
509 Núcleo de Química						2				2					
510 Núcleo de Sistemas de Informação						2				2					
LARANJEIRAS	2	1	0	0	3	8	8	0	0	16	0	0	1	0	1
602 Núcleo de Arquitetura e Urbanismo						2	3			5					
603 Núcleo de Dança						4				4					
604 Núcleo de Teatro	2				2	1	1			2					
605 Núcleo de Museologia		1			1	1	3			4					
606 Núcleo de Arqueologia							1			1			1		1
TOTAL	62	16	0	0	78	211	97	9	0	317	0	1	12	0	13

Fonte: COADS/GRH

Situação posicional: dezembro/08

Quadro de pessoal docente permanente do ensino fundamental e médio por escolaridade

Unidade	2006						2007						2008					
	<Grad	Grad	Esp	Mest	Dout	Total	<Grad	Grad	Esp	Mest	Dout	Total	<Grad	Grad	Esp	Mest	Dout	Total
CODAP		5	22	5	2	34		3	23	8	2	36		3	21	5	5	34
Total	0	5	22	5	2	34	0	3	23	8	2	36	0	3	21	5	5	34

Fonte: COADS/GRH

Situação posicional: dezembro de cada ano

Quadro de pessoal docente substituto do ensino fundamental e médio por escolaridade

Unidade	2006						2007						2008					
	<Grad	Grad	Esp	Mest	Dout	Total	<Grad	Grad	Esp	Mest	Dout	Total	<Grad	Grad	Esp	Mest	Dout	Total
CODAP		8				8		8		2		10		9	1	1		11
Total	0	8	0	0	0	8	0	8	0	2	0	10	0	9	1	1	0	11

Fonte: COADS/GRH

Situação posicional: dezembro de cada ano

Quadro de pessoal docente permanente do ensino fundamental e médio por regime de trabalho e categoria

Categoria	2006				2007				2008			
	20 H	40 H	DE	Total	20 H	40 H	DE	Total	20 H	40 H	DE	Total
A												
B												
C			5	5			4	4				
D	1	4	14	19	1	4	14	19	1	4	29	34
E			7	7			10	10				
Especial			3	3			3	3				
Total	1	4	29	34	1	4	31	36	1	4	29	34

Fonte: COADS/GRH

Situação posicional: dezembro de cada ano

Situação posicional: dezembro de cada ano

Quadro de pessoal docente substituto do ensino fundamental e médio por regime de trabalho e categoria

Categoria	2006				2007				2008			
	20 H	40 H	DE	Total	20 H	40 H	DE	Total	20 H	40 H	DE	Total
A												
B												
C		8		8		8		8		7		7
D										3		3
E						2		2		1		1
Especial												
Total	0	8	0	8	0	10	0	10	0	11	0	11

Fonte: COADS/GRH

Situação posicional: dezembro de cada ano

Situação posicional: dezembro de cada ano

Docentes do quadro permanente afastados ou cedidos

Cód. Unidades	2006					2007					2008				
	Afast p/ mestrado	Afast p/ doutorado	Afast pós- doutorado	Cedidos	Total	Afast p/ mestrado	Afast p/ doutorado	Afast pós- doutorado	Cedidos	Total	Afast p/ mestrado	Afast p/ doutorado	Afast pós- doutorado	Cedidos	Total
CCET	0	4	3	0	7	0	7	3	1	11	0	3	1	1	5
101 Engenharia Civil		1			1		1			1		2			2
102 Engenharia Química							1			1					
103 Ciência da Computação		1			1		1	1		2					
104 Física								1		1			1		1
105 Matemática		1			1		2			2		1			1
106 Química		1	2		3		1	1	1	3				1	1
107 Núcleo de Engenharia Elétrica				1	1										
108 Núcleo de Estatística							1			1					
109 Núcleo de Engenharia de Materiais															
110 Núcleo de Engenharia Mecânica															
111 Núcleo de Engenharia de Alimentos															
CCBS	1	12	0	2	15	1	11	4	4	20	0	3	3	4	10
201 Biologia		1			1							1			1
203 Educação Física		2			2		3			3					
204 Enfermagem		3			3	1	3			4		1			1
205 Fisiologia								1		1			2		2
207 Morfologia			1		1		1			1					
208 Odontologia	1	2			3		4			4					
210 Engenharia Agrônômica		1			1			1		1			1		1
211 Medicina		2		2	4			2	3	5		1		4	5
212 Núcleo de Fisioterapia															
213 Núcleo de Fonoaudiologia															
214 Núcleo de Nutrição															
215 Núcleo de Geologia															
216 Núcleo de Engenharia de Pesca															
217 Núcleo de Zootecnia															
218 Núcleo de Engenharia Florestal									1	1					
CCSA	0	14	0	3	17	0	9	0	3	12	0	1	1	4	6
301 Administração		2		1	3		2		1	3				1	1
302 Direito		2		1	3		1			1		1	1		2
303 Economia		4		1	5		1		2	3				3	3
304 Serviço Social		6			6		5			5					
305 Ciências Contábeis															
306 Núcleo de Engenharia de Produção															
307 Núcleo de Secretariado Executivo															
308 Núcleo de Turismo															

Docentes do quadro permanente afastados ou cedidos

(continuação)

Cód. Unidades	2006					2007					2008				
	Afast p/ mestrado	Afast p/ doutorado	Afast pós- doutorado	Cedidos	Total	Afast p/ mestrado	Afast p/ doutorado	Afast pós- doutorado	Cedidos	Total	Afast p/ mestrado	Afast p/ doutorado	Afast pós- doutorado	Cedidos	Total
CECH	1	20	2	1	24	1	15	2	5	23	0	2	4	5	11
401 Educação		6			6		4		2	6				1	1
402 História		3			3		1		2	3				2	2
403 Geografia														1	1
404 Letras		6			6		6			6		1			1
405 Ciências Sociais			1		1								1		1
406 Psicologia		2		1	3			1	1	2				1	1
407 Filosofia		2			2		2	1		3			3		3
408 Artes e Comunicação Social	1	1	1		3	1	2			3		1			1
409 Núcleo de Música															
ITABAIANA	0	0	0	0	0	0	0	0	0	0	0	4	0	0	4
501 Núcleo de Administração															
502 Núcleo de Ciências Biológicas															
503 Núcleo de Ciências Contábeis												1			1
504 Núcleo de Física															
505 Núcleo de Geografia															
506 Núcleo de Letras Português												1			1
507 Núcleo de Matemática												1			1
508 Núcleo Normal Superior												1			1
509 Núcleo de Química															
510 Núcleo de Sistemas de Informação															
LARANJEIRAS	0	0	0	0	0	0	0	0	0	0	0	0	0	0	0
602 Núcleo de Arquitetura e Urbanismo															
603 Núcleo de Dança															
604 Núcleo de Teatro															
605 Núcleo de Museologia															
606 Núcleo de Arqueologia															
CODAP	0	3	0	0	3	0	5	0	1	6	1	2	0	1	4
500 CODAP		3			3		5		1	6	1	2		1	4
TOTAL	2	53	5	6	66	2	47	9	14	72	1	15	9	15	40

Fonte: CICAT/POSGRAP

Situação posicional: dezembro de cada ano

Docentes do quadro permanente em programas de capacitação

Cód. Unidade	2006				2007				2008			
	Mestrado	Doutorado	Pós-doutorado	Total	Mestrado	Doutorado	Pós-doutorado	Total	Mestrado	Doutorado	Pós-doutorado	Total
CCET	0	4	0	4	0	7	3	10	0	3	1	4
101 Engenharia Civil		1		1		1		1		2		2
102 Engenharia Química						1		1				
103 Ciência da Comp e Estatística												
103 Ciência da Computação		1		1		1	1	2				
104 Física							1	1			1	1
105 Matemática		1		1		2		2		1		1
106 Química		1		1		1	1	2				
106 Núcleo de Estatística						1		1				
107 Núcleo de Engenharia Elétrica												
109 Núcleo de Engenharia de Materiais												
110 Núcleo de Engenharia Mecânica												
111 Núcleo de Engenharia de Alimentos												
CCBS	1	12	0	13	1	12	4	17	0	3	3	6
201 Biologia		1		1		1		1		1		1
203 Educação Física		2		2		3		3				
204 Enfermagem		3		3	1	3		4		1		1
205 Fisiologia							1	1			2	2
207 Morfologia		1		1		1		1				
208 Odontologia	1	2		3		4		4				
210 Engenharia Agrônoma		1		1			1	1			1	1
211 Medicina		2		2			2	2		1		1
212 Núcleo de Fisioterapia												
213 Núcleo de Fonoaudiologia												
214 Núcleo de Nutrição												
215 Núcleo de Geologia												
216 Núcleo de Engenharia de Pesca												
217 Núcleo de Zootecnia												
218 Núcleo de Engenharia Florestal												
CCSA	0	14	0	14	0	10	0	10	0	1	1	2
301 Administração		2		2		2		2				
302 Direito		2		2		2		2		1	1	2
303 Economia		4		4		1		1				
304 Serviço Social		6		6		5		5				
305 Ciências Contábeis												
306 Núcleo de Engenharia de Produção												
307 Núcleo de Secretariado Executivo												
308 Núcleo de Turismo												

Docentes do quadro permanente em programas de capacitação

(continuação)

Cód. Unidade	2006				2007				2008			
	Mestrado	Doutorado	Pós-doutorado	Total	Mestrado	Doutorado	Pós-doutorado	Total	Mestrado	Doutorado	Pós-doutorado	Total
CECH	1	20	0	21	1	15	2	18	0	2	4	6
401 Educação		6		6		4		4				
402 História		3		3		1		1				
403 Geografia												
404 Letras		6		6		6		6		1		1
405 Ciências Sociais											1	1
406 Psicologia		2		2			1	1				
407 Filosofia		2		2		2	1	3			3	3
408 Artes e Comunicação Social	1	1		2	1	2		3		1		1
409 Núcleo de Música												
ITABAIANA	0	0	0	0	0	0	0	0	0	4	0	4
501 Núcleo de Administração												
502 Núcleo de Ciências Biológicas												
503 Núcleo de Ciências Contábeis										1		1
504 Núcleo de Física												
505 Núcleo de Geografia												
506 Núcleo de Letras Portugêses										1		1
507 Núcleo de Matemática										1		1
508 Núcleo Normal Superior										1		1
509 Núcleo de Química												
510 Núcleo de Sistemas de Informação												
LARANJEIRAS	0	0	0	0	0	0	0	0	0	0	0	0
602 Núcleo de Arquitetura e Urbanismo												
603 Núcleo de Dança												
604 Núcleo de Teatro												
605 Núcleo de Museologia												
606 Núcleo de Arqueologia												
CODAP	0	3	0	3	0	5	0	5	1	2	0	3
500 CODAP		3		3		5		5	1	2		3
TOTAL	2	53	0	55	2	49	9	60	1	15	9	25

Fonte: CICAT/POSGRAP

Situação posicional: dezembro de cada ano

Índice de qualificação docente por centro e departamento acadêmico

Cód. Unidades	2006						2007						2008					
	Grad	Esp	Mest	Dout	Total	IQCD	Grad	Esp	Mest	Dout	Total	IQCD	Grad	Esp	Mest	Dout	Total	IQCD
CCET	3	16	28	79	126	4,08	3	13	26	81	123	4,16	3	11	26	91	131	4,26
101 Engenharia Civil	2	8	4	6	20	3,00	2	6	4	6	18	3,11	2	6	4	7	19	3,21
102 Engenharia Química	0	2	2	13	17	4,41	0	2	2	13	17	4,41	0	1	2	7	10	4,30
103 Ciência da Computação	0	0	5	6	11	4,09	0	0	5	6	11	4,09	0	0	5	8	13	4,23
104 Física	1	2	1	18	22	4,45	1	2	1	18	22	4,45	1	2	1	17	21	4,43
105 Matemática	0	3	8	9	20	3,75	0	2	6	11	19	4,05	0	1	7	14	22	4,23
106 Química	0	0	4	17	21	4,62	0	0	4	17	21	4,62	0	0	3	19	22	4,73
107 Núcleo de Engenharia Elétrica	0	0	0	8	8	5,00	0	0	0	8	8	5,00	0	0	0	8	8	5,00
108 Núcleo de Estatística	0	1	4	2	7	3,43	0	1	4	2	7	3,43	0	1	4	2	7	3,43
109 Núcleo de Engenharia de Materiais													0	0	0	1	1	5,00
110 Núcleo de Engenharia Mecânica													0	0	0	2	2	5,00
111 Núcleo de Engenharia de Alimentos													0	0	0	6	6	5,00
CCBS	5	16	72	98	191	3,89	4	11	68	107	190	4,03	4	8	65	131	208	4,18
201 Biologia	0	0	6	10	16	4,25	0	0	6	10	16	4,25	0	0	5	10	15	4,33
203 Educação Física	0	3	11	5	19	3,37	0	3	8	7	18	3,61	0	1	7	11	19	4,11
204 Enfermagem	0	1	11	2	14	3,21	0	1	11	2	14	3,21	0	1	12	2	15	3,20
205 Fisiologia	0	0	1	20	21	4,90	0	0	1	21	22	4,91	0	0	1	21	22	4,91
207 Morfologia	1	1	6	10	18	3,94	1	1	5	10	17	4,00	1	0	4	11	16	4,25
208 Odontologia	1	2	10	8	21	3,57	1	0	11	9	21	3,76	1	0	10	11	22	3,91
210 Engenharia Agrônômica	0	0	5	18	23	4,57	0	0	3	8	11	4,45	0	0	3	15	18	4,67
211 Medicina	3	9	22	25	59	3,59	2	6	21	29	58	3,83	2	6	21	31	60	3,87
212 Núcleo de Fisioterapia													0	0	0	2	2	5,00
213 Núcleo de Fonoaudiologia													0	0	0	1	1	5,00
214 Núcleo de Nutrição													0	0	0	2	2	5,00
215 Núcleo de Geologia							0	0	1	0	1	3,00	0	0	1	3	4	4,50
216 Núcleo de Engenharia de Pesca																		
217 Núcleo de Zootecnia							0	0	0	4	4	5,00	0	0	0	4	4	5,00
218 Núcleo de Engenharia Florestal							0	0	1	7	8	4,75	0	0	1	7	8	4,75
CCSA	3	20	41	20	84	3,17	3	19	39	23	84	3,25	2	20	38	33	93	3,45
301 Administração	0	1	9	4	14	3,50	0	1	9	4	14	3,50	0	1	8	6	15	3,73
302 Direito	2	7	11	2	22	2,68	2	7	11	2	22	2,68	2	6	10	4	22	2,91
303 Economia	0	2	7	11	20	4,00	0	2	5	13	20	4,20	0	2	4	16	22	4,36
304 Serviço Social	1	1	12	3	17	3,18	1	1	11	4	17	3,29	0	1	9	6	16	3,69
305 Ciências Contábeis	0	9	2	0	11	2,18	0	8	3	0	11	2,27	0	10	2	0	12	2,17
306 Núcleo de Engenharia de Produção													0	0	0	1	1	5,00
307 Núcleo de Secretariado Executivo													0	0	2	0	2	3,00
308 Núcleo de Turismo													0	0	3	0	3	3,00

Índice de qualificação docente por centro e departamento acadêmico

(continuação)

Cód. Unidades	2006						2007						2008					
	Grad	Esp	Mest	Dout	Total	IQCD	Grad	Esp	Mest	Dout	Total	IQCD	Grad	Esp	Mest	Dout	Total	IQCD
CECH	3	13	51	82	149	3,97	3	12	44	90	149	4,09	3	10	42	97	152	4,17
401 Educação	0	2	9	15	26	4,08	0	1	7	16	24	4,29	0	1	6	18	25	4,40
402 História	0	1	6	7	14	3,93	0	1	5	8	14	4,07	0	1	4	9	14	4,21
403 Geografia	0	1	7	9	17	4,00	0	0	7	10	17	4,18	0	0	8	10	18	4,11
404 Letras	2	2	14	10	28	3,50	2	3	13	12	30	3,57	2	3	12	13	30	3,63
405 Ciências Sociais	0	0	3	12	15	4,60	0	0	3	13	16	4,63	0	0	3	13	16	4,63
406 Psicologia	1	5	4	12	22	3,77	1	5	2	13	21	3,90	1	4	2	14	21	4,05
407 Filosofia	0	0	3	10	13	4,54	0	0	3	10	13	4,54	0	0	2	11	13	4,69
408 Artes e Comunicação Social	0	2	5	7	14	3,86	0	2	4	8	14	4,00	0	1	5	8	14	4,07
409 Núcleo de Música													0	0	0	1	1	5,00
ITABAIANA	0	0	15	15	30	4,00	0	0	13	21	34	4,24	1	1	15	36	53	4,30
501 Núcleo de Administração	0	0	2	1	3	3,67	0	0	2	1	3	3,67	0	0	2	1	3	3,67
502 Núcleo de Ciências Biológicas	0	0	0	3	3	5,00	0	0	0	3	3	5,00	0	0	1	5	6	4,67
503 Núcleo de Ciências Contábeis	0	0	2	0	2	3,00	0	0	2	0	2	3,00	1	1	2	0	4	2,25
504 Núcleo de Física	0	0	0	2	2	5,00	0	0	0	2	2	5,00	0	0	0	6	6	5,00
505 Núcleo de Geografia	0	0	2	1	3	3,67	0	0	3	1	4	3,50	0	0	2	3	5	4,20
506 Núcleo de Letras Português	0	0	2	2	4	4,00	0	0	1	4	5	4,60	0	0	1	6	7	4,71
507 Núcleo de Matemática	0	0	3	2	5	3,80	0	0	1	4	5	4,60	0	0	1	2	3	4,33
508 Núcleo Normal Superior	0	0	1	2	3	4,33	0	0	1	3	4	4,50	0	0	1	6	7	4,71
509 Núcleo de Química	0	0	1	2	3	4,33	0	0	1	3	4	4,50	0	0	2	7	9	4,56
510 Núcleo de Sistemas de Informação	0	0	2	0	2	3,00	0	0	2	0	2	3,00	0	0	3	0	3	3,00
LARANJEIRAS	0	0	0	1	1	5,00	0	0	0	1	1	5,00	0	0	1	3	4	4,50
602 Núcleo de Arquitetura e Urbanismo							0	0	0	1	1	5,00	0	0	0	1	1	5,00
603 Núcleo de Dança																		
604 Núcleo de Teatro																		
605 Núcleo de Museologia													0	0	1	0	1	3,00
606 Núcleo de Arqueologia													0	0	0	2	2	5,00
TOTAL	14	65	207	294	580	3,85	13	55	190	323	581	3,97	13	50	187	391	641	4,10

Fonte: COPAC/COGEPLAN

Situação posicional: dezembro de cada ano

Assistência ao servidor

Tipo de Atendimento	2006	2007	2008
Atendimento Médico	22.978	18.527	23.568
Absenteísmo	20.100	16.380	19.470
Consultas médicas	1.083	1.192	1.343
Encaminhamento ao especialista/HU	209	84	280
Exames admissionais de bolsistas e monitores	22	60	108
Licença saúde até 30 dias	670	546	649
Parecer médico	894	265	1.718
Junta Médica Oficial	7.975	8.700	10.763
Absenteísmo	7.280	8.010	9.930
Alta médica	129	136	151
Aposentadoria por invalidez	2	3	2
Concessão de isenção de imposto de renda	15	8	8
Encaminhamento para readaptação/reabilitação	9	3	
Licença gestação (aluna)	6		11
Licença gestação (servidora)	25	31	31
Licença para acompanhar pessoa da família	74	53	94
Licença saúde superior a 30 dias (aluno)	8	5	6
Licença saúde superior a 30 dias (servidor)	276	289	331
Pensão alimentícia vitalícia a filho de servidor	1	3	1
Reunião da Junta Médica (horas)	150	159	198
Assistência de Enfermagem	1.026	755	1.243
Administração de medicamentos	175	84	252
Aerosolterapia	13	3	2
Esterilização de material e outros	22	9	3
Procedimentos (curativos, imobilizações, retirada de pontos)	86	63	76
Verificação de pressão arterial e peso	730	596	910
Serviço Social	446	568	831
Acompanhamento de caso	15	18	21
Atendimento para readaptação de servidores	9	3	
Cadastro social do servidor	161	182	409
Contato com outros profissionais	48	52	61
Convocações de servidores e alunos	42	54	66
Encaminhamentos	79	83	91
Entrevistas	15	98	91
Orientação sociofamiliar do servidor	23	28	35
Visitas domiciliares, hospitalares e outras instituições	54	50	57

Assistência ao servidor

(continuação)

Tipo de Atendimento	2006	2007	2008
Serviço de Saúde Ocupacional	281	211	246
Análise de processos de insalubridade/periculosidade	45	10	4
Atendimento ao aluno	30	25	30
Atendimento ao servidor	114	105	121
Eventos/palestras	1	1	1
Exames periódicos	15	8	28
Recomendações para servidores com restrições de atividades	21	15	12
Reuniões do Serviço de Saúde Ocupacional	45	42	35
Vistorias nos setores UFS/HU	10	5	15
Outras Atividades	278	321	544
Acidente de trabalho	1	1	3
Acompanhamento para a rede assistencial HU e HJAF	4	3	3
Admissional	161	182	409
Contatos com outros profissionais e instituições	36	42	28
Encaminhamento para consultas e exames especializados/HU	67	85	91
Hospitalização HU/HJAF	5	2	3
Participação em palestras, congressos e programas de saúde	2	5	6
Visita hospitalar	2	1	1
TOTAL	32.984	29.082	37.195

Fonte: DIASE/GRH

Situação posicional: dezembro de cada ano

Eventos realizados e número de pessoas treinadas

Nome do evento	2006		2007		2008	
	Eventos	Participantes	Eventos	Participantes	Eventos	Participantes
Carreira no PCCTAE					1	64
Curso de Agente de Limpeza					1	29
Curso de Agente de Segurança					1	14
Curso de Capacitação em Contraste Radiológico	1	19	1	32		
Curso de Capacitação em Controle de Infecção Hospitalar	2	80				
Curso de Comunicação Eficiente					1	11
Curso de Desenvolvimento de Equipes	1	2				
Curso de Didática para Facilitadores					1	3
Curso de Direção defensiva					1	4
Curso de Direito Administrativo					1	38
Curso de Direitos e Deveres do Servidor					1	63
Curso de Educação Básica para Saúde	1	7				
Curso de Espanhol	2	15	1	43		
Curso de Espanhol Avançado	1	9			2	34
Curso de Espanhol Intermediário	1	5				
Curso de Ética Serviço Público					1	65
Curso de Excelência no atendimento			1	20		
Curso de Flash					1	8
Curso de Gestão de Contratos e Conventos					1	38
Curso de Gestão de Material e Patrimônio					1	37
Curso de Gestão Pública	1	43	1	43	1	40
Curso de Informática Avançada	6	51				
Curso de Informática Básica	6	38	3	62		
Curso de Informática Introdução Linux					1	14
Curso de Informática MS OpenOffice					3	26
Curso de Informática Webdesigner			1	17		
Curso de Informática Windows/Word/Excel			1	20	1	17
Curso de Inglês Básico I	2	11	1	42	1	35
Curso de Inglês Instrumental	2	17				
Curso de Inglês Intermediário	1	9	1	24		
Curso de Instalação Elétrica Predial					1	14
Curso de Integração do ser			1	9		
Curso de Interpretação de texto			1	42		
Curso de Manutenção de micro			1	20		
Curso de Normatização de Trabalhos Acadêmicos	1	18				

Eventos realizados e número de pessoas treinadas

(continuação)

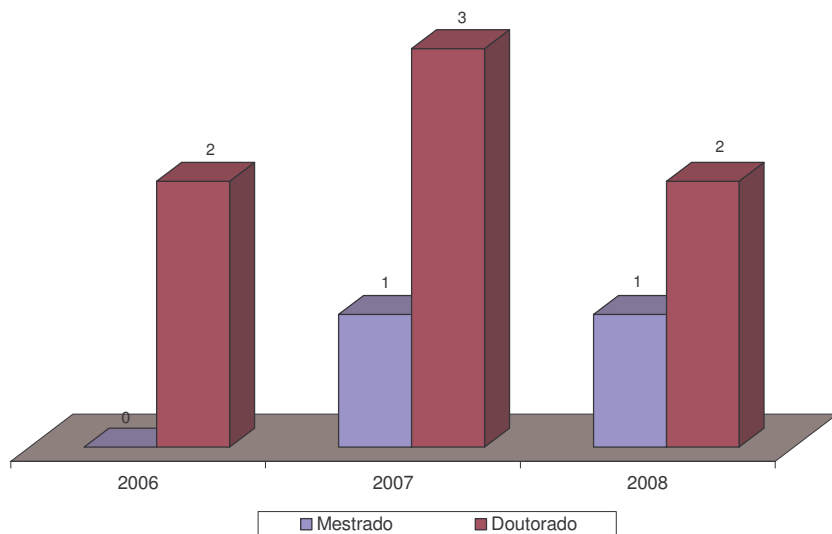
Nome do evento	2006		2007		2008	
	Eventos	Participantes	Eventos	Participantes	Eventos	Participantes
Curso de Manutenção de micro			1	20		
Curso de Normatização de Trabalhos Acadêmicos	1	18				
Curso de Photoshop					1	15
Curso de Redação e Língua Portuguesa					1	18
Curso de Redação Oficial	1	17	1	18		
Curso de Regime disciplinar			1	13		
Curso de Regras Básicas de Língua Portuguesa I	2	52				
Curso de Relações Interpessoais	1	1				
Curso de Relações no Trabalho					3	63
Curso de Segurança no Trabalho					2	81
Curso de Telemarketing					1	6
Oficina de Artes (Música, Dança e Artesanato)	1	59	1	57		
Projeto Conhecendo a UFS (Itabaiana, Laranjeiras e MAX)	3	75				
Seminário dos servidores da UFS	1	150				
TOTAL	38	696	18	482	30	737

Fonte: CODEP/GRH

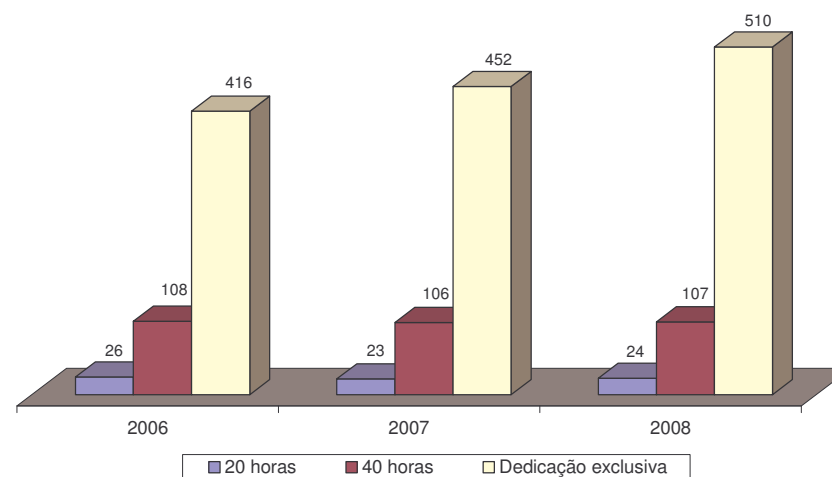
Situação posicional: dezembro de cada ano

Dados de pessoal em gráfico

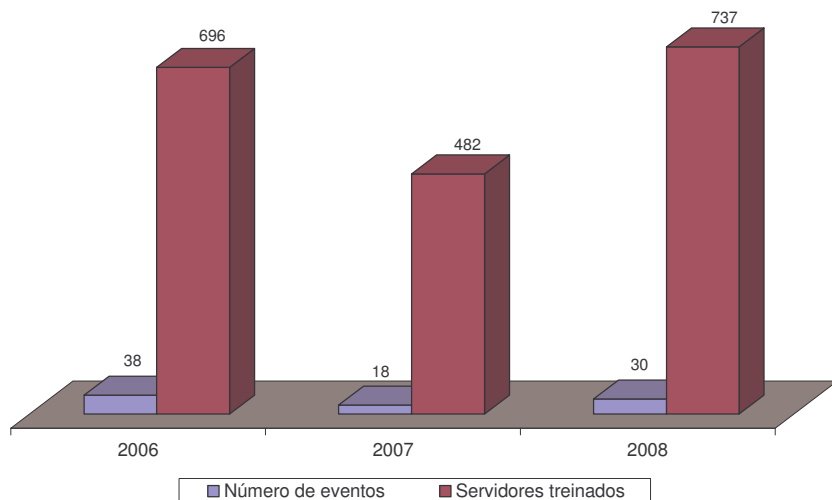
Técnico-administrativo em Programa de Capacitação



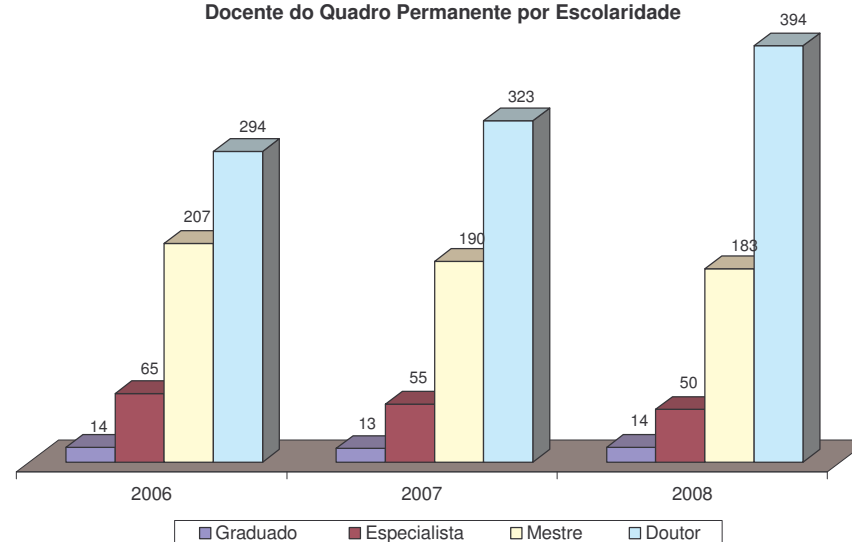
Docente do Quadro Permanente por Regime de Trabalho



Treinamento para a Comunidade



Docente do Quadro Permanente por Escolaridade



Dados Gerenciais

Atividades da Assessoria Jurídica

Produções do Centro Editorial e Audiovisual

Atividades da Editora da UFS

Atividades dos Conselhos Superiores

Atividades da Comissão Permanente de Pessoal Docente

Atividades da Comissão Permanente de Processo Administrativo Disciplinar

Atividades do Serviço Geral de Comunicação e Arquivo

Atividades do Departamento Financeiro

Atividades do Departamento de Recursos Materiais

Evolução dos bens patrimoniais

Dados gerenciais em gráfico

Atividades da Assessoria Jurídica

Descrição	2006	2007	2008
Ação anulatória	16	17	17
Ação cautelar	14	14	8
Ação civil pública	6	7	7
Ação de cumprimento de contrato com perdas e danos	1	1	1
Ação de manutenção de posse	2	1	1
Ação de protesto	1	1	1
Ação de reintegração de posse			1
Ação de revisão de aposentadoria cumulada com indenização	2	2	2
Ação de usucapião	2	2	3
Ação declaratória	3	3	1
Ação especial cível	5	92	103
Ação ordinária	315	330	324
Ação rescisória	6	8	5
Ação sumaríssima	15	17	18
Agravo de instrumento	61	61	50
Alvará judicial	1	1	1
Autuação do INSS	3	3	3
Embargo à execução	44	58	60
Execução fiscal	4	4	4
Impugnação ao valor da causa	50	49	45
Impugnação ao benefício da Justiça Gratuita	69	68	64
Mandado de segurança	225	239	209
Mandado de segurança coletivo	3	2	2
Processo administrativo	890	951	989
Reclamação trabalhista	42	45	72
Suspensão de segurança	3	2	1
Outros procedimentos	25	57	36
TOTAL	1.808	2.035	2.028

Fonte: AJUR

Situação posicional: dezembro de cada ano

Produções do Centro Editorial e Audiovisual - 2006

Unidade	Livro	Livreto	Cartaz	Folder	Certificado	Vídeo	Convite	Revista	Capa	Diagramação	Editoração	Outros
CCET	1	0	2	1	3	0	0	0	0	0	0	3
101 Engenharia Civil												
102 Engenharia Química												
103 Ciência da Computação												
104 Física			2	1	3							3
105 Matemática	1											
106 Química												
107 Núcleo de Engenharia Elétrica												
108 Núcleo de Estatística												
CCBS	0	0	2	0	0	8	0	0	0	0	0	1
201 Biologia			2									
203 Educação Física						6						
204 Enfermagem												
205 Fisiologia												
207 Morfologia												
208 Odontologia												
210 Engenharia Agrônômica						2						
211 Medicina												1
CCSA	0	0	0	0	0	0	0	0	1	0	0	0
301 Administração												
302 Direito									1			
303 Economia												
304 Serviço Social												
305 Ciências Contábeis												
CECH	2	0	8	1	0	230	0	3	3	0	0	20
401 Educação	2							3	2			10
402 História			1									
403 Geografia												
404 Letras												
405 Ciências Sociais												
406 Psicologia												
407 Filosofia			2	1					1			10
408 Artes e Comunicação Social			5			230						
SUBTOTAL	3	0	12	2	3	238	0	3	4	0	0	24

Produções do Centro Editorial e Audiovisual - 2006

(continuação)

Unidade	Livro	Livreto	Cartaz	Folder	Certificado	Vídeo	Convite	Revista	Capa	Diagramação	Editoração	Outros
Outras unidades	19	12	36	35	6	304	13	1	26	126	105	215
Gabinete do Reitor			3	3			10	1	5	10	15	
Gabinete do Vice-Reitor				1						6		
Conselhos e Comissões Permanentes												
ASCOM										30	30	25
BICEN				6								
CCBS												
CCET												
CCSA												
CEAV	3	2										
CECH				1		260			6	80	60	80
Centros Acadêmicos												
CODAP	2	6	1				1					6
COGEPLAN				3								
CPD												
CSSL												
Editora da UFS	14		20	15		20			15			30
GRH			8									
HU												50
MHFB												
MUHSE						6						
POSGRAP												
PREFCAMP												
PROAD												
PROEST		4		1		8						10
PROEX			2	4	6	10						12
PROGRAD			2	1			2					2
RESUN												
TOTAL	22	12	48	37	9	542	13	4	30	126	105	239

Fonte: CEAV

Situação posicional: dezembro/06

Produções do Centro Editorial e Audiovisual - 2007

Unidade	Livro	Livreto	Cartaz	Folder	Certificado	Vídeo	Convite	Revista	Capa	Diagramação	Editoração	Outros
CCET	0	0	0	4	0	0	4	0	0	10	10	2
101 Engenharia Civil				4			4			10	10	2
102 Engenharia Química												
103 Ciência da Computação												
104 Física												
105 Matemática												
106 Química												
107 Núcleo de Engenharia Elétrica												
108 Núcleo de Estatística												
109 Núcleo de Engenharia de Materiais												
110 Núcleo de Engenharia Mecânica												
CCBS	0	0	10	10	0	4	0	0	0	10	10	6
201 Biologia												
203 Educação Física												6
204 Enfermagem												
205 Fisiologia												
207 Morfologia						2						
208 Odontologia												
210 Engenharia Agrônômica			10			2						
211 Medicina												
212 Núcleo de Fisioterapia												
213 Núcleo de Fonoaudiologia												
214 Núcleo de Nutrição												
215 Núcleo de Geologia												
216 Núcleo de Engenharia de Pesca												
217 Núcleo de Zootecnia												
218 Núcleo de Engenharia Florestal				10						10	10	
CCSA	4	4	0	4	0	0	0	0	0	10	10	4
301 Administração												
302 Direito	2									4	4	2
303 Economia		4										
304 Serviço Social	2			4						6	6	2
305 Ciências Contábeis												
306 Núcleo de Engenharia de Produção												
307 Núcleo de Secretariado Executivo												
308 Núcleo de Turismo												

Produções do Centro Editorial e Audiovisual - 2007

(continuação)

Unidade	Livro	Livreto	Cartaz	Folder	Certificado	Vídeo	Convite	Revista	Capa	Diagramação	Editoração	Outros
CECH	4	0	5	4	5	180	0	3	0	10	6	4
401 Educação				2				3		6	6	4
402 História	2				2					4		
403 Geografia												
404 Letras												
405 Ciências Sociais												
406 Psicologia	2											
407 Filosofia			3	2	3							
408 Artes e Comunicação Social			2			180						
409 Núcleo de Música												
ITABAIANA	2	0	0	0	0	0	0	0	0	10	10	4
501 Núcleo de Administração												
502 Núcleo de Ciências Biológicas												
503 Núcleo de Ciências Contábeis												
504 Núcleo de Física												
505 Núcleo de Geografia												
506 Núcleo de Letras Protuguês	2									10	10	4
507 Núcleo de Matemática												
508 Núcleo Normal Superior												
509 Núcleo de Química												
510 Núcleo de Sistemas de Informação												
LARANJEIRAS	0	0	0	0	0	0	0	0	0	0	0	0
602 Núcleo de Arquitetura e Urbanismo												
603 Núcleo de Dança												
604 Núcleo de Teatro												
605 Núcleo de Museologia												
606 Núcleo de Arqueologia												
SUBTOTAL	10	4	15	22	5	184	4	3	0	50	46	20

Produções do Centro Editorial e Audiovisual - 2007

(continuação)

Unidade	Livro	Livreto	Cartaz	Folder	Certificado	Vídeo	Convite	Revista	Capa	Diagramação	Editoração	Outros
Outras unidades	24	11	43	47	10	361	25	9	55	236	188	228
AJUR												
ASCOM										70	70	80
BICEN				10								
CCBS			10			4						6
CCET				4								
CD						2						
CCSA	5	4		4						16	12	4
CECH	4		5	4	5			3		10	6	4
CESAD			8	15	5	310	10	6	35	120	80	80
CODAP		2				3				10	10	
COGEPLAN												
CONSU/CONEPE												10
CPD												
Editora da UFS	13	5				40	15		20			40
GR												
GRH												
GVR												
HU												
MAX												
MUHSE												
POSGRAP												
PREFCAMP			10			2						
PROAD												
PROEST												
PROEX			10	10								
PROGRAD												
RESUN												
ITABAIANA	2									10	10	4
LARANJEIRAS												
TOTAL	34	15	58	69	15	545	29	12	55	286	234	248

Fonte: CESAD

Situação posicional: dezembro/07

Produções do Centro de Educação a Distância - 2008

Unidade	Livro	Livreto	Cartaz	Folder	Certificado	Vídeo	Convite	Revista	Capa	Diagramação	Editoração	Outros
CCET	0	0	3	3	2	1	0	0	0	0	0	6
101 Engenharia Civil			1	1								3
102 Engenharia Química												
103 Ciência da Computação						1						
104 Física			1	1	1							1
105 Matemática			1	1	1							1
106 Química												
107 Núcleo de Engenharia Elétrica												
108 Núcleo de Estatística												1
109 Núcleo de Engenharia de Materiais												
110 Núcleo de Engenharia Mecânica												
111 Núcleo de Engenharia de Alimentos												
CCBS	0	0	2	2	1	6	0	0	0	0	0	6
201 Biologia						3						
203 Educação Física						1						2
204 Enfermagem						1						
205 Fisiologia												
207 Morfologia												
208 Odontologia												
210 Engenharia Agrônoma				1	1	1						4
211 Medicina			1	1								
212 Núcleo de Fisioterapia												
213 Núcleo de Fonoaudiologia												
214 Núcleo de Nutrição												
215 Núcleo de Geologia			1									
216 Núcleo de Engenharia de Pesca												
217 Núcleo de Zootecnia												
218 Núcleo de Engenharia Florestal												
CCSA	0	2	0	0	0	0	0	2	3	2	2	0
301 Administração												
302 Direito								1	1			
303 Economia		2								2	2	
304 Serviço Social								1	2			
305 Ciências Contábeis												
306 Núcleo de Engenharia de Produção												
307 Núcleo de Secretariado Executivo												
308 Núcleo de Turismo												

Produções do Centro de Educação a Distância - 2008

(continuação)

Unidade	Livro	Livreto	Cartaz	Folder	Certificado	Vídeo	Convite	Revista	Capa	Diagramação	Editoração	Outros
CECH	0	2	8	5	875	302	3	5	0	4	4	4
401 Educação		2	5	3	715	2	2			4	4	3
402 História								1				
403 Geografia								2				
404 Letras												
405 Ciências Sociais								2				
406 Psicologia			2	2	160							
407 Filosofia			1			300	1					1
408 Artes e Comunicação Social												
409 Núcleo de Música												
ITABAIANA	0	0	2	2	0	0	0	0	0	0	0	4
501 Núcleo de Administração												
502 Núcleo de Ciências Biológicas												
503 Núcleo de Ciências Contábeis												
504 Núcleo de Física												
505 Núcleo de Geografia												
506 Núcleo de Letras Protuguês			2	2								4
507 Núcleo de Matemática												
508 Núcleo Normal Superior												
509 Núcleo de Química												
510 Núcleo de Sistemas de Informação												
LARANJEIRAS	0	0	0	0	0	0	0	0	0	0	0	0
602 Núcleo de Arquitetura e Urbanismo												
603 Núcleo de Dança												
604 Núcleo de Teatro												
605 Núcleo de Museologia												
606 Núcleo de Arqueologia												
SUBTOTAL	0	4	15	12	878	309	3	7	3	6	6	20

Produções do Centro de Educação a Distância - 2008

(continuação)

Unidade	Livro	Livreto	Cartaz	Folder	Certificado	Vídeo	Convite	Revista	Capa	Diagramação	Editoração	Outros
Outras unidades	21	3	11	5	2	32	6	2	0	104	103	228
AJUR												
ASCOM						1				40	40	28
BICEN												25
CCBS												
CCET												
CD												
CCSA												
CECH												
CESAD		2	2				2			10	10	125
COC											1	5
CODAP			2			2	2					
COGEPLAN												
CONSU/CONEPE		1								2	2	
CPD												
CULTART			4	4				2		4	4	6
Editora da UFS	21		2			12	2			46	46	3
GR						2						
GRH												
GVR												
HU												30
MAX						4						
MUHSE												4
POSGRAP										2		
PREFCAMP												
PROAD												
PROEST												
PROEX			1	1	2							2
PROGRAD												
RESUN												
ITABAIANA						7						
LARANJEIRAS						4						
TOTAL	21	7	26	17	880	341	9	9	3	110	109	248

Fonte: CESAD

Situação posicional: dezembro/08

Atividades da Editora da UFS

Descrição	2006	2007	2008
Exemplares vendidos	302	358	224
Frequência da Editora na mídia	40	12	9
Pontos de venda instalados	2	2	2
Projetos de publicação aprovados pelo Conselho Editorial		36	13
Projetos de publicação com entrada no Conselho Editorial	80	78	17
Títulos publicados pela Editora	13	13	21

Fonte: Editora da UFS

Situação posicional: dezembro de cada ano

Atividades dos Conselhos Superiores

Conselhos	Resoluções Aprovadas		
	2006	2007	2008
Conselho Diretor	15	14	20
Conselho do Ensino da Pesquisa e da Extensão	155	66	110
Conselho Universitário	49	24	32
TOTAL	219	104	162

Fonte: CD/CONSU/CONEPE

Situação posicional: dezembro de cada ano

Atividades da Comissão Permanente de Pessoal Docente

Processos julgados	2006	2007	2008
Afastamento para acompanhar cônjuge		1	
Afastamento para cursos de pós-graduação	17	12	16
Estágio probatório		40	60
Mudança de regime de trabalho	2	4	6
Progressão funcional	153	219	230
TOTAL	172	276	312

Fonte: CPPD

Situação posicional: dezembro de cada ano

Atividades da Comissão Permanente de Processo Administrativo Disciplinar

Processos conduzidos	2006	2007	2008
Processos de sindicância	12	5	5
Processos administrativos disciplinares	6	4	8
TOTAL	18	9	13

Fonte: CPSPAD

Situação posicional: dezembro de cada ano

Atividades do Serviço Geral de Comunicação e Arquivo

Descrição	2006	2007	2008
Processo abertos	16.380	15.458	19.636
TOTAL	16.380	15.458	19.636

Fonte: SECOM/PROAD

Situação posicional: dezembro de cada ano

Atividades do Departamento Financeiro - Execução de Despesa

Descrição	2006	2007	2008
Auxílio alimentação	2.664.516	2.813.930	3.034.137
Auxílio creche	225.818	212.738	222.737
Auxílio financeiro a estudantes	2.680.879	3.182.718	4.130.096
Auxílio financeiro a pesquisadores	93.507	651.321	527.927
Auxílio transporte	422.645	553.235	699.499
Contrato por tempo determinado - pessoa civil	382.159	824.840	1.140.490
Despesas de exercício anterior - custeio	76.656	34.275	60.921
Despesas de exercício anterior - equipamento e mat. permanente			851
Diárias	309.540	219.396	246.737
Equipamento e material permanente	1.066.818	3.344.427	4.125.515
Indenizações e restituições	53.136	98.012	101.470
Locação de mão-de-obra	4.308.363	5.894.640	4.865.557
Material de consumo	2.393.298	2.676.138	4.786.636
Obras e instalações	4.777.873	11.884.691	3.669.463
Obrigações tributárias e contributivas	1.198.244	1.495.492	1.608.588
Outras despesas de capital		1.880	702
Outros serviços de terceiros pessoa jurídica	15.258.146	24.103.552	16.210.445
Outros serviços de terceiros pessoa física		189.390	261.583
Passagem	513.119	399.318	424.684
Pessoal e encargos sociais	127.375.209	143.181.542	164.808.683
TOTAL (R\$)	163.799.926	201.761.535	210.926.721

Fonte: DEFIN/PROAD

Situação posicional: dezembro de cada ano

Atividades do Departamento de Recursos Materiais

Atividades	2006	2007	2008
Atendimento através de requisição de material	2.005	1.745	2.177
Concorrência pública	4	33	35
Convite	1		
Cotação eletrônica (art. 24-II, lei 8.666/93)	42	33	22
Dispensa de licitação (art. 24-II, lei 8.666/93)	49	40	55
Inexigibilidade de licitação (art. 25-I, lei 8.666/93)	17	14	15
Pregão eletrônico	129	136	134
Tomada de preços	8		4

Fonte: DRM/PROAD

Situação posicional: dezembro de cada ano

Evolução dos bens patrimoniais

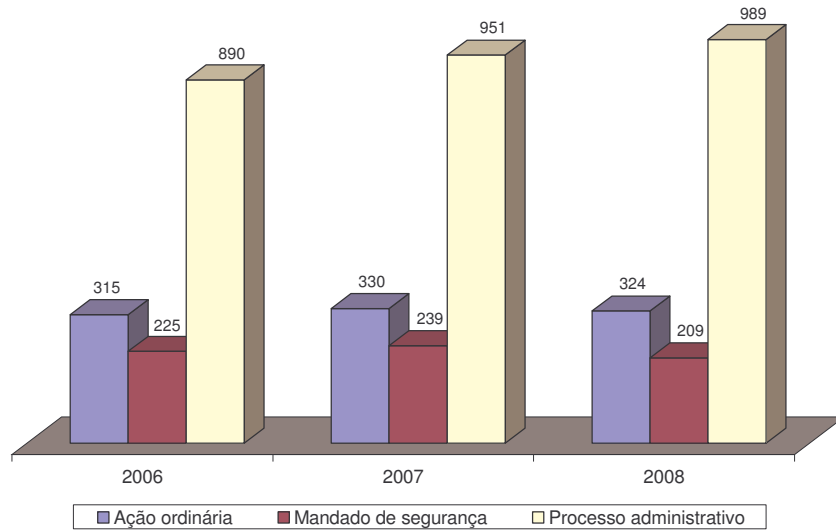
Produtos	2006	2007	2008
Incorporações dos bens móveis	3.063.529,18	2.261.381,02	7.840.656,80
Baixas dos bens móveis	395,02	290.667,10	733.786,18

Fonte: DRM/PROAD

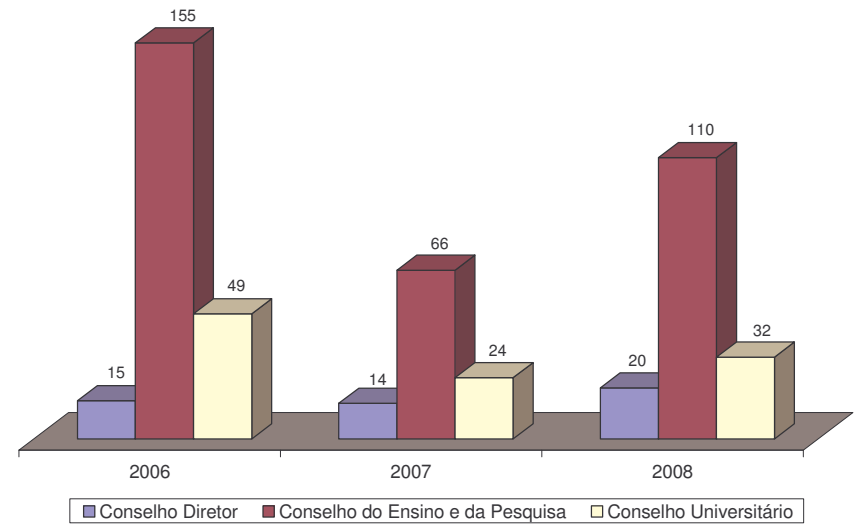
Situação posicional: dezembro de cada ano

Dados gerenciais em gráfico

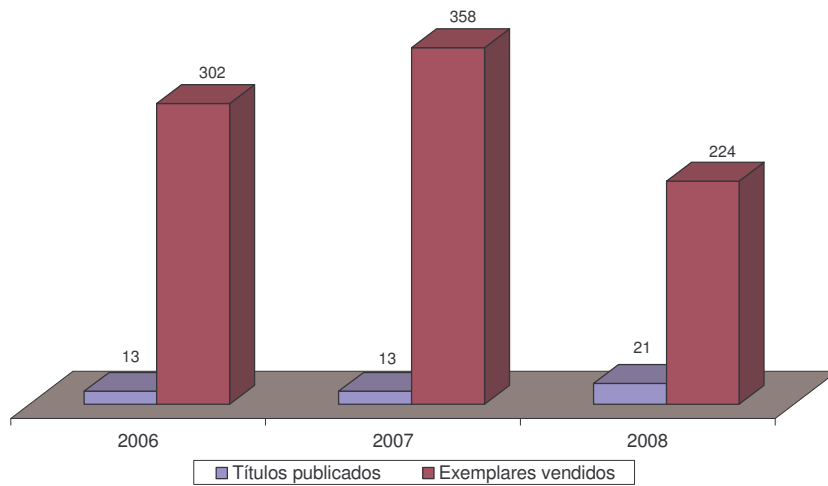
Atividades da Assessoria Jurídica



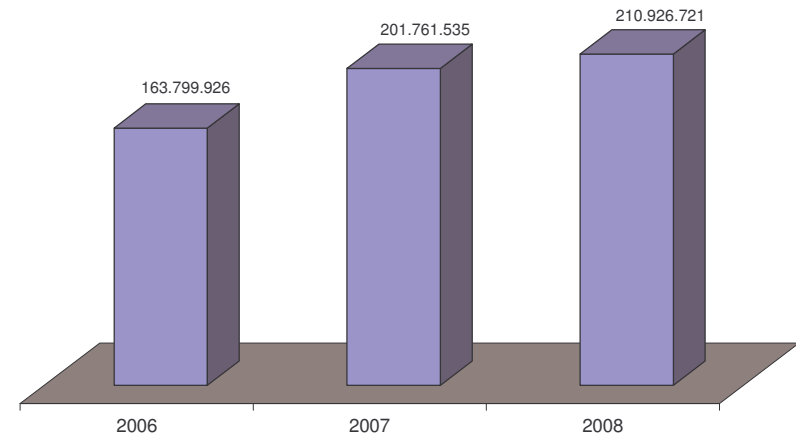
Atividades dos Conselhos Superiores (Resoluções Aprovadas)



Atividades da Editora da UFS



Atividades do Departamento Financeiro (Execução de Despesas)



Dados Orçamentários

Distribuição da dotação orçamentária por fontes, segundo os grupos de despesas

Orçamento por grupos de despesas e origem dos recursos

Dotação de convênios por órgão financiador

Evolução dos recursos relativos aos convênios

Evolução dos projetos, convênios e contratos elaborados

Despesas executadas por natureza

Dados orçamentários em gráfico

Distribuição da dotação orçamentária por fontes, segundo os grupos de despesas

Denominação das fontes	2006				2007				2008			
	Pessoal e enc. sociais	Out. desp. correntes	Despesas de capital	Total	Pessoal e enc. sociais	Out. desp. correntes	Despesas de capital	Total	Pessoal e enc. sociais	Out. desp. correntes	Despesas de capital	Total
Dotação direta	129.544.625	22.174.913	5.200.338	156.919.876	145.836.559	29.507.001	11.623.302	186.966.862	160.107.927	28.567.743	17.679.951	206.355.621
Contr. para financiamento da seguridade social	20.124.689			20.124.689	18.096.717			18.096.717	10.521.939			10.521.939
Contr. para o Plano de Seguridade Social do Servidor	5.900.765			5.900.765	9.682.423			9.682.423	7.702.781			7.702.781
Contr. Social sobre o lucro Pessoa Jurídica										981.061		981.061
Contr. patronal para o Plano de Seguridade Social	11.801.529			11.801.529	15.558.655			15.558.655	23.905.561			23.905.561
Recursos de convênios		90.000		90.000								
Recursos dest. à manutenção e desenv. do ensino	72.971.786	13.998.627	4.985.210	91.955.623	93.570.350	19.180.000	9.923.302	122.673.652	108.387.660	16.660.231	17.442.940	142.490.831
Recursos diretamente arrecadados		3.996.122		3.996.122		5.421.325		5.421.325		5.121.855		5.121.855
Recursos ordinários	18.745.856	4.090.164	215.128	23.051.148	8.928.414	4.674.227	1.700.000	15.302.641	9.589.986	5.804.596	237.011	15.631.593
Saldos de exercícios anteriores						231.449		231.449				
Destaques	0	8.737.241	663.995	9.401.236	0	15.349.186	4.023.702	19.372.888	0	10.570.908	3.036.740	13.607.648
Contr. para financiamento da seguridade social						423.282		423.282				
Contr. para o Plano de Seguridade Social do Servidor		15.000		15.000								
Contribuição do salário educação		124.700		124.700		1.369.094		1.369.094				
Contribuição provisória s/ movimentação financeira		2.286.837		2.286.837		5.941.529		5.941.529				
Contribuição social sobre lucro Pessoa Jurídica		2.399.823		2.399.823		192.990	67.000	259.990		3.090.588	128.380	3.218.968
Recursos dest. à manutenção e desenv. do ensino		3.462.722	663.995	4.126.717		4.299.259	809.157	5.108.416		4.799.785	2.662.768	7.462.553
Recursos diretamente arrecadados						1.324.537		1.324.537				
Recursos ordinários		448.159		448.159		334.300	22.483	356.783		2.659.735	245.592	2.905.327
Rendas do Fundo Nacional de Saúde						1.464.195	3.125.062	4.589.257		20.800		20.800
TOTAL	129.544.625	30.912.154	5.864.333	166.321.112	145.836.559	44.856.187	15.647.004	206.339.750	160.107.927	39.138.651	20.716.691	219.963.269

Fonte: COPRO/COGEPLAN

Situação posicional: dezembro de cada ano

Orçamento por grupos de despesas e origem dos recursos

Discriminação	2006	2007	2008
Pessoal e encargos sociais	129.544.625	145.836.559	165.647.072
Recursos do Tesouro Nacional	129.544.625	145.836.559	165.647.072
Recursos próprios			
Recursos de convênios (destaques)			
Outras despesas correntes	30.912.154	44.856.186	39.138.650
Recursos do Tesouro Nacional	18.088.791	24.085.676	23.445.888
Recursos próprios	4.086.122	5.421.325	5.121.855
Recursos de convênios (destaques)	8.737.241	15.349.185	10.570.907
Despesas de capital	5.864.333	15.647.004	20.716.691
Recursos do Tesouro Nacional	5.200.338	11.623.302	17.679.951
Recursos próprios			
Recursos de convênios (destaques)	663.995	4.023.702	3.036.740
TOTAL	166.321.112	206.339.749	225.502.413

Fonte: COPRO/COGEPLAN

Situação posicional: dezembro de cada ano

Dotação de convênios por órgão financiador - 2006

Órgão financiador	Quant.	Objetivo	Recursos liberados
FNDE	1	Atender despesas com o plano de trabalho anual simplificado	24.700
	1	Plano de trabalho simplificado - UAB	225.600
FNS	1	Atenção a saúde da população nos municípios de Sergipe	4.306.163
	1	Atender ao Hospital Universitário	10.500
	1	Cursos, congressos, encontros, seminários e eventos	15.000
	1	Especialização em políticas públicas e gestão da saúde	169.998
	1	Hanseníase	200.000
INCRA	1	Estágio de vivência do programa nacional de educação do campo	9.434
MEC/CAPES	14	Aperfeiçoamento de recursos humanos para o desenvolvimento científico e tecnológico	1.718.889
MEC/COF	1	Reunião de encerramento do exercício	1.450
MEC/SECAD	1	Projeto Conexões dos Saberes	178.300
MEC/SESu	1	Apoio financeiro para manutenção e financiamento da instituição	635.563
	1	Bolsa de residência médica	458.591
	1	Capacitação em execução orçamentária, financeira e contábil	4.007
	1	Convênio PRODOCÊNCIA	79.380
	1	Curso de especialização em África	8.453
	2	Desenvolvimento de licenciatura em educação no campo	200.000
	1	Desenvolvimento e cidadania com geração de trabalho e renda	13.730
	1	Educação Tutorial PET - 2006	17.269
	1	Formação continuada de profissionais de ensino básico	4.583
	1	Implementação do projeto Milton Santos	47.100
	1	Manutenção do Campus de Itabaiana	283.959
	1	Manutenção do Hospital Universitário	738.822
	1	Políticas de direitos humanos e desenvolvimento social	32.000
Ministério do Esporte	1	Funcionamento da rede CEDES	17.745
	39		9.401.236

Fonte: COPRO/COGEPLAN

Situação posicional: dezembro/06

Dotação de convênios por órgão financiador - 2007

Órgão financiador	Quant.	Objetivo	Recursos liberados
Coordenação Geral de Recursos Logísticos	1	Apoiar a Semana Nacional de Ciência e Tecnologia	20.400
FNDE	1	CONEB	78.200
	1	PAR	816.900
	1	Plano de Trabalho Simplificado	296.462
	1	Plano de Trabalho Simplificado - CESAD	513.748
	1	PROCAMPO Licenciatura	240.000
	1	PROINFO	58.934
	1	PTA Escola Aberta	71.380
	1	PTA Escola Aberta DIPRO	199.950
	1	PTA Licenciatura no Campo	300.000
	FNS	1	Adquirir equipamentos e material permanente
1		Atender Hospital Universitário	6.364.811
1		Curso, Congresso, Encontros, Seminário e Eventos	77.400
1		Pesquisas sobre Práticas Terapêuticas	30.590
1		Viabilizar participações em treinamentos, eventos, cursos, etc	64.000
	1	Vigilância em Saúde para atender HU	21.000
MEC/CAPES	8	Aperfeiçoamento de recursos humanos para o desenvolvimento científico e tecnológico	1.679.143
MEC/SECAD	1	Viabilizar o Projeto Conexões dos Saberes	160.904
MEC/SESu	1	Atualização e expansão da rede de comunicação de dados da UFS	1.164.000
	1	Bolsa de Residência Médica	791.111
	1	Construção do prédio CESAD e adaptação de passarelas e caminhos naturais	568.642
	1	Educação Tutorial PET	39.925
	1	Implementação do projeto Milton Santos	37.800
	1	Manutenção do HU	1.070.382
	1	PRODOCÊNCIA	43.279
	1	REUNI	3.125.062
MEC/SOF	1	Diárias e deslocamentos para servidores participarem do treinamento do SIMEC	2.399
	1	Reunião de encerramento do exercício de 2007	2.037
Secretaria de Educação à Distância	1	Implementação do Centro de Educação à Distância	1.337.987
	1	Implementar o Programa Arte na Escola	7.142
Secretaria Especial dos Direitos Humanos	1	Prevenção a violência contra pessoas idosas	122.300
	38		19.372.888

Fonte: COPRO/COGEPLAN

Situação posicional: dezembro/07

Dotação de convênios por órgão financiador - 2008

Órgão financiador	Quant.	Objetivo	Recursos liberados
MEC/CAPES	7	Promover o aperfeiçoamento de recursos humanos para o desenvolvimento científico e tecnológico	1.909.044
	1	Pró-equipamentos	433.899
MEC/SESu	1	Educação Tutorial PET	55.810
	1	Manutenção do HU	1.143.508
	1	Bolsa de Residência Médica	1.190.070
	1	Programa Nacional de Assistência Estudantil	1.842.182
	1	Conferência Estadual de Educação - CONEB	20.800
	1	Projetos Prioritários da UFS	396.192
	1	Manutenção e funcionamento da UFS	811.390
	1	REUNI	2.087.051
	1	Implementação do Programa Milton Santos	44.050
	FNS	1	Fortalecer o programa de combate ao racismo
2		Atender Hospital Universitário	3.063.604
1		Vigilância em Saúde para atender HU	1.500
1		Encontros periódicos com educadores populares	19.683
MEC/SPO	1	Atender despesas com diárias e deslocamentos para servidores participarem de treinamento	3.674
FNDE	1	Plano de trabalho anual simplificado PTA/UAB/UAB	578.678
	1	Projeto conexões dos saberes	419
	1	Projeto conexões aberta	292
	26		13.607.646

Fonte: COPRO/COGEPLAN

Situação posicional: dezembro/08

Evolução dos recursos relativos aos convênios

Destinação	2006	2007	2008
Bolsas	537.971		
Cursos/concursos	319.310	20.400	107.000
Extensão	251.209	173.250	10.800
Hospital Universitário	4.506.163	183.979	15.000
Melhorias da graduação	397.400	55.000	1.399.419
Obras	899.666		
Pesquisa	1.922.435	5.548.641	4.815.241
Plano de Saúde (GEAP)			764.193
Pós-graduação	1.718.889	48.000	
Outros	1.670.294	12.000	19.460
TOTAL	12.223.337	6.041.270	7.131.113

Fonte: COPEC/COGEPLAN

Situação posicional: dezembro de cada ano

Evolução dos projetos, convênios e contratos elaborados

Atividades	2006	2007	2008
Contratos	474	125	251
Aditivos a contratos	32	79	70
Convênios	99	103	93
Aditivos a convênios	14	33	41
Projetos	16	17	21
TOTAL	635	357	476

Fonte: COPEC/COGEPLAN

Situação posicional: dezembro de cada ano

Despesas executadas por natureza

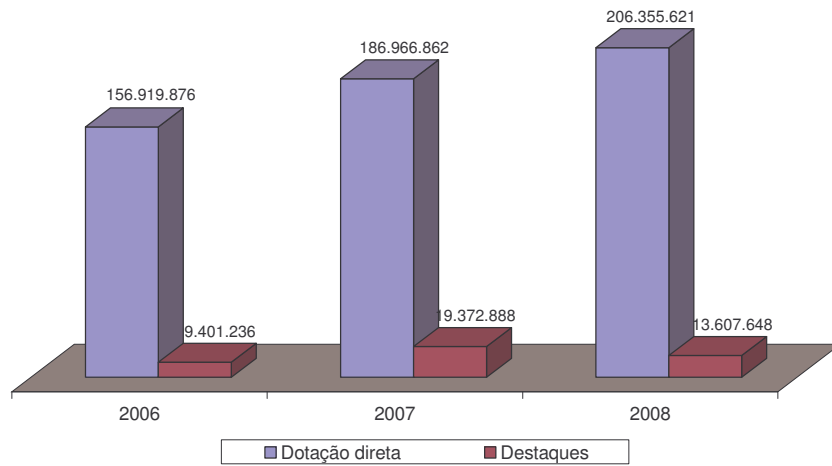
Discriminação	2006	2007	2008
Pessoal e encargos sociais	127.451.242	145.835.362	164.808.684
Aposentadorias e reformas	27.689.399	28.528.728	32.838.911
Contratação por tempo determinado	4.434.763	5.399.417	6.391.729
Despesas de exercícios anteriores	757.508	856.526	850.966
Obrigações patronais	14.892.596	16.564.766	20.844.807
Outras despesas variáveis	121.016	149.494	183.688
Outros benefícios assistenciais	96.426	49.180	46.990
Pensões	3.496.099	4.341.009	4.867.109
Sentenças judiciais	12.321.209	16.864.104	13.631.757
Vencimentos e vantagens fixas	63.642.226	73.082.138	85.152.727
Outras despesas correntes	30.378.679	43.490.610	38.321.507
Auxílio-alimentação	2.664.516	2.813.930	3.034.137
Auxílio financeiro a pesquisadores	93.507	650.494	527.927
Auxílio financeiro para estudantes	2.680.879	3.180.546	4.130.096
Auxílio-transporte	422.646	553.235	699.499
Contratação por tempo determinado	382.159	824.840	1.140.490
Despesas de exercícios anteriores	76.656	34.275	60.921
Diárias	309.540	215.362	246.737
Indenizações	53.136	78.250	101.470
Locação de mão-de-obra	4.308.363	5.894.640	4.865.557
Material de consumo	2.392.635	2.675.407	4.786.636
Obrigações tributárias e contributivas	1.198.244	1.487.348	1.608.588
Outros benefícios assistenciais	225.818	212.738	222.737
Passagens	513.119	399.318	424.684
Sentenças judiciais			
Serviços de terceiros - pessoa física		189.390	261.584
Serviços de terceiros - pessoa jurídica	15.057.461	24.280.837	16.210.444
Despesas de capital	5.844.877	15.639.103	7.796.531
Despesas de exercícios anteriores			851
Equipamentos	1.066.818	3.344.427	4.125.515
Obras e instalações	4.777.874	12.292.796	3.669.463
Outros serv. de terceiros - pessoa jurídica	185	1.880	702
TOTAL	163.674.798	204.965.075	210.926.722

Fonte: COPRO/COGEPLAN

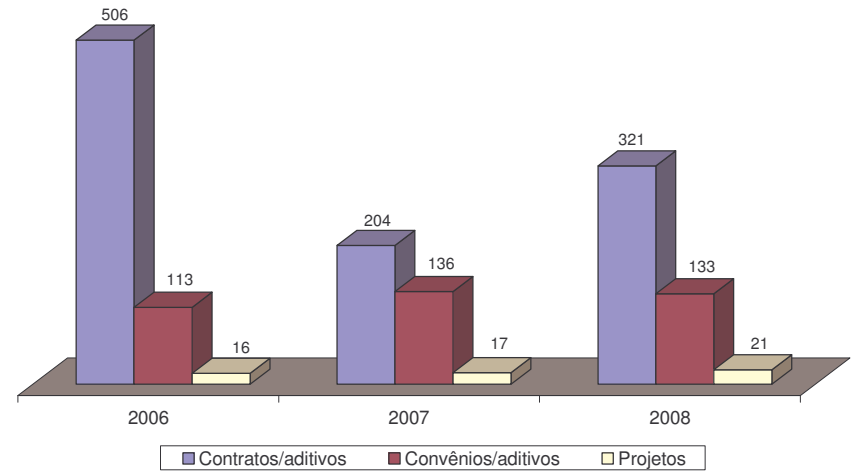
Situação posicional: dezembro de cada ano

Dados orçamentários em gráfico

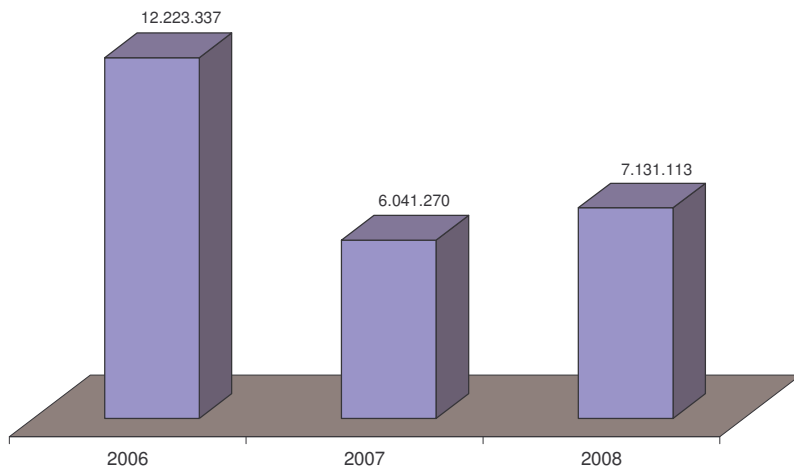
Dotação Orçamentária (R\$)



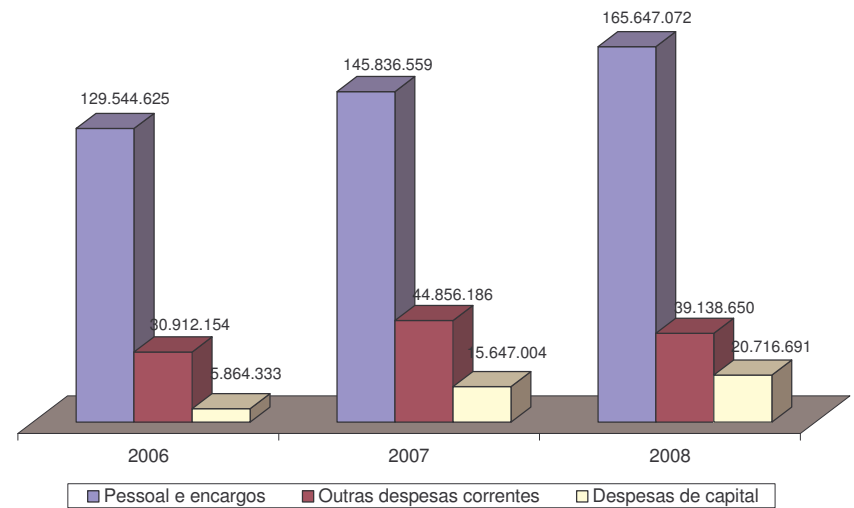
Evolução dos Projetos, Convênios e Contratos



Recursos de Convênio (R\$)



Despesas Executadas (R\$)



Infra-estrutura

Atividades da Coordenação de Redes

Atividades da Coordenação de Sistemas

Atividades da Coordenação de Suporte

Distribuição de computadores e impressoras por unidade

Distribuição de pontos de rede por localização física

Áreas físicas da UFS

Áreas físicas do espaço para ensino

Espaço para atividades de ensino

Infra-estrutura em gráfico

Atividades da Coordenação de Redes

Discriminação	2006	2007	2008
Instalação e manutenção de máquinas na rede	1.231	1.245	1.254
Instalação e administração de estações servidores de rede (AIX, SOLARIS, NT,LINUX)	10	10	10
Manutenção e cadastramento de novos usuários	171	187	192

Fonte: CR/CPD Situação posicional: dezembro de cada ano

Atividades da Coordenação de Sistemas

Atividades	2006	2007	2008
Sistemas desativados	1	9	
Sistemas em desenvolvimento/implantação evolutiva	6	7	8
Sistemas em manutenção	4	2	3
Sistemas em processamento	25	23	20
TOTAL	36	41	31

Fonte: CS/CPD Situação posicional: dezembro de cada ano

Atividades da Coordenação de Suporte

Discriminação	2006	2007	2008
Configuração e/ou instalação de impressoras	228	201	300
Implantação de anti-vírus	203	220	216
Instalação de programas	625	594	508
Manutenção de estabilizadores	46	46	25
Manutenção de monitores	138	124	182
Manutenção de no-breaks	53	3	5
Manutenção e/ou instalação de scanners	14	46	35
Manutenção e/ou substituição de disco rígido (HD)	27	30	16
Manutenção e/ou substituição de driver de 1.44 MB	56	22	2
Manutenção e/ou substituição de peças de CD-Rom	16	13	18
Manutenção e/ou substituição de peças em impressora	261	197	157
Manutenção e/ou substituição de placas de rede	39	18	86
Manutenção e/ou substituição de placas de vídeo	30	44	57
Manutenção e/ou substituição de placas-mãe	101	82	111
Manutenção e/ou substituição de teclado	53	38	50
Manutenção preventiva e corretiva	1.711	1.413	1.471
Reinstalação de programas	106	108	150

Fonte: CSu/CPD

Situação posicional: dezembro de cada ano

Distribuição de computadores e impressoras por unidade

Unidades	2006					2007					2008				
	Computador	Impressora				Computador	Impressora				Computador	Impressora			
		Matricial	Jato	Laser	Total		Matricial	Jato	Laser	Total		Matricial	Jato	Laser	Total
CCET	1		1		1	1		1		1		3		3	
DCOMP	135		2	1	3	109		11	1	12	165		5	3	8
DEC	29	1	7		8	33		6		6	41		8	3	11
DEQ	75	2	20	2	24	65	1	17		18	53	2	22	1	25
DFI	81	1	20	2	23	63	1	22		23	69	1	8	2	11
DMA	30		10	2	12	24		8	2	10	24		8		8
DQI	63	1	15	6	22	54		13	6	19	78		23	8	31
NEL (Eng. Elétrica)	32		4	1	5	37		2	1	3	23			1	1
NES (Estatística)	8		2		2	9		2		2	10		1		1
NMC (Eng. Mecânica)											3		2		2
NMA (Eng. de Materiais)						2		2		2	9		4	3	7
NEAL (Eng. de Alimentos)											7		5		5
CCBS Saúde															
DEN	6	1	2	1	4	4		1	1	2	12		3	1	4
DME	13		5	1	6	6		2	1	3	12		5	1	6
DOD	11	2	3		5	11	3	2		5	12	2	4		6
NFT (Fisioterapia)						1					2		2		2
NFO (Fonoaudiologia)						2					1		2		2
NUT (Nutrição)						1		1		1	1		1		1
CCBS	7		1		1						14		2		2
DBI	28		12	1	13	27		7		7	35		19	3	22
DEA	23	1	16	1	18	22		10		10	11		4		4
DEF	15	1	5		6	15	1	6		7	30	2	7	2	11
DFS	17		6		6	38		10	5	15	39		9	1	10
DMO	18		6	3	9	16		6	3	9	18		14	2	16
NGE (Geologia)						12		3	1	4	47		6	1	7
NEP (Eng. de Pesca)						1					1				
NUZO (Zootecnia)						6		3		3	3		1	1	2
NEF (Eng. Florestal)						1		1		1	18		1		1
CCSA	14	3	2		5	15		2		2	19	1	1		2
DAD	19	1	7		8	22	1	3		4	16		1		1
DCC	4	1	1		2	4		1		1	20	1	1		2
DDI	13		6		6	14		5		5	19		3	1	4
DEE	17		4		4	29		3		3	29		4		4
DSS	14	2	8	1	11	11		3		3	24	2	11		13

Distribuição de computadores e impressoras por unidade

(continuação)

Unidades	2006				2007				2008						
	Computador	Impressora			Computador	Impressora			Computador	Impressora					
		Matricial	Jato	Laser		Total	Matricial	Jato		Laser	Total	Matricial	Jato	Laser	Total
CCSA (continuação)															
NPR (Eng. Produção)					1					3		1		1	
NSE (Secret. Executivo)										2		2		2	
NTU (Turismo)															
CECH	17		5	5	13		2		2	21	2	2		4	
DAC	27	1	4	5	35		2		2	25		2	2	4	
DCS	5		1	1	6		1	1	2	10		3	1	4	
DED	17		15	15	20		14		14	23		13		13	
DFL	8		6	6	7		4		4	7		5		5	
DGE	11	1	4	1	6	9	1	1	1	3	10	2	1	1	4
DHI	7		2	2	13		6		6	18		9		9	
DLE	10		5	5	12		2	1	3	26		7		7	
DPS	5	1	1	2	9		1	2	3	11		1	1	2	
NMU (Música)															
ITABAIANA										58		10		10	
SECRETARIA					8		5		5	12		5		5	
BIBLIOTECA					12		2		2	16	2	1	1	4	
CPD					2		1		1	55	7	4	2	13	
NAD (Administração)					10		1		1	6		3		3	
NBI (Ciências Biológicas)					13	1	1		2	4		1	1	2	
NCC (Ciências Contábeis)					3		1		1	3		2		2	
NFI (Física)					3			1	1	2		1	1	2	
NGE (Geografia)					9	1			1	5		3		3	
NLE (Letras Portugêses)					7		1		1	3		2	1	3	
NMA (Matemática)					9		1		1	5		2		2	
NQI (Química)					11		3	1	4	8		1	1	2	
NSINF (Sist. de Informação)					25		1		1	25		2		2	
NSUP (Normal Superior)					4		1		1	5		3		3	
LARANJEIRAS															
SECRETARIA					5		3	1	4	3		1		1	
LABORATÓRIO					5					13		2	1	3	
NAU (Arquit. e Urbanismo)										1		1		1	
NDA (Dança)										1		1		1	
NTE (Teatro)										1		1		1	
NMS (Museologia)										1		1		1	
NAR (Arquelogia)										1		1		1	

Distribuição de computadores e impressoras por unidade

(continuação)

Unidades	2006					2007					2008				
	Computador	Impressora				Computador	Impressora				Computador	Impressora			
		Matricial	Jato	Laser	Total		Matricial	Jato	Laser	Total		Matricial	Jato	Laser	Total
CD	1					1					1				
COGEPLAN															
SECRETARIA	2			1	1	2			1	1	2		1		1
COAVI	4		1		1	4		1	1	2	4			1	1
COC	2		1		1	2		1		1	3		1		1
COPAC	4		1		1	5		2		2	5		2		2
COPEC	5		3		3	6		3	1	4	10		4		4
COPRO	2	1	1		2	3	1			1	3	1	1		2
CPD	49	13	5	1	19	52	12	5	1	18	55	7	4	2	13
CPPD	1		1		1	1		1		1	2		3		3
CAAC											2		1		1
CPPTA															
GR															
SECRETARIA	8		2		2	8		2	1	3	6			1	1
AJUR	6	2	3		5	7	3	2		5	7	2	5		7
ASCOM	10		2		2	10		2		2	19			1	1
ASSESSORIAS	3		2		2	5		1		1	6	1	4		5
CCI	4		1		1	5		1		1	5		2		2
CESAD	8		2		2	28		3	2	5	69		5	10	15
CERIMONIAL	1		1		1	2		1		1	2		1		1
CIS	1		1		1	1		1		1					0
CPPAD	1		1		1	2		1		1	2		1		1
GVR															
SECRETARIA	2		1		1	2		2		2	2		2		2
BICEN	41	3	5	4	12	49	3	2	6	11	51	7	3	4	14
BISAU	18	2		2	4	21	2		2	4	14	2		2	4
CONSU/CONEP	1	2	1		3	2		2		2	2		1	1	2
GRH															
SECRETARIA	3		1		1	3		2		2	3		2		2
CAAC						1		1		1	2		2		2
DDRH	1		1		1						2		1	1	2
DIACRE	2		1		1	3		2		2	2				
DIASE	1	1			1	1	1			1	2	1	1		2
DIDEP	2		2		2	15		2		2	25		7		7
DIDEV	1		1		1	1		1		1	5		1		1
DIMOR	5		2		2	5		1		1	7		1	1	2

Distribuição de computadores e impressoras por unidade

(continuação)

Unidades	2006					2007					2008				
	Computador	Impressora				Computador	Impressora				Computador	Impressora			
		Matricial	Jato	Laser	Total		Matricial	Jato	Laser	Total		Matricial	Jato	Laser	Total
GRH (continuação)															
DIPES	6		1	1	2	6		1	1	2	7		2	1	3
DIRESP	4		3		3	3		2		2	5		2		2
DP	4		2		2	3		2		2	3		2		2
SAO															
HU	87	21	30	3	54	84	20	25	6	51	119	11	37	12	60
Núcleos de pós-graduação	35		21	2	23	36		19	1	20	69		24	2	26
Pólo de Novas Tecnologias	31		12	1	13	44		16		16	101		20	5	25
POSGRAP															
SECRETARIA	3		3		3	5		3	1	4	3		1	1	2
CICAT	4		1		1	5		1		1	2		1		1
COPEP	6		2		2	6		2	1	3	11		2	1	3
COPGD	7		2	1	3	7		3	1	4	8		2	2	4
PREFCAMP															
SECRETARIA	1		1		1	3		1	1	2	3		2		2
DEMAN	1		1		1	3		1		1	2		2		2
DICOF	1					2					4		2		2
DIMEQ	1		1		1	3					2		1		1
DIMOV	2					2					2		1		1
DIPRO	2	1	1		2	4	1	1		2	3		2		2
DITRAN	2	1	1		2	2	1	1		2	1	1	2		3
DOFIS	2					2	1			1	2		1		1
DSG	2		1		1	4		1		1	3		2		2
PABX	3		1		1										
SERLIM	1					2					3		1		1
PROAD															
SECRETARIA	4		3		3	3		3		3	4			1	1
ALMOXARIFADO	3		1		1	3	1			1	1				
ARQUIVO GERAL	2		1		1	2		2		2	2		1		1
CPCFJL	4		1		1	5		1		1	9		1		1
DEFIN	2		3		3	2		2		2	3		2		2
DICON	8	3	3		6	8	3	4		7	9	3	4		7
DIMAT	3	2	1		3	3	1	2		3	11	3	4		7
DIORFI	5	2	2	1	5	6	1	2	1	4	9	1	1		2
DIPAT	5	3	1	1	5	6	3	1	1	5	11	3		1	4
DRM	6	1	2	1	4	14	1	3	1	5	8		2	1	3

Distribuição de computadores e impressoras por unidade

(continuação)

Unidades	2006					2007					2008				
	Computador	Impressora				Computador	Impressora				Computador	Impressora			
		Matricial	Jato	Laser	Total		Matricial	Jato	Laser	Total		Matricial	Jato	Laser	Total
PROAD (continuação)															
SECOM	7		3		3	7	3	2		5	7	2	2		4
TES	3		1		1	3		2		2	3		2		2
PROEST															
SECRETARIA	3		2		2	2		2		2	3		2		2
CODAE	4		2		2	6		2		2	2		1		1
COPRE	2		1		1	1					2		1		1
RESUN	5		1		1	6		4		4	8	1	5		6
PROEX															
SECRETARIA	2		2		2	2		2		2	1		1		1
CECAC	2					4					2		1		1
CULTART	2		1		1	3		2		2	3		1	2	3
DIACOM	3		1		1	5		1	1	2	3		2		2
DIVEX	5		2	1	3	7		1	1	2	7		3	1	4
MUHSE	3		3		3	5		3		3	11		4		4
NUPATI	2		2		2	2		2		2	8		3		3
PAS	2		1		1	1		1		1					
PROGRAD															
SECRETARIA	5		2		2	5		2		2	4		3	2	5
DEAPE	3		1		1	5		1		1	3		2		2
DIMET	2		1		1	3					7		1	1	2
DIADÉ	2		2		2	3		2		2	5		1		1
CODAP	33	2	8	1	11	31	1	10	2	13	43	2	10	5	17
DAA	16		2	3	5	16		3	2	5	26		4	3	7
CCV	28	12	4	2	18	20	11	6	3	20	20	11	6	3	20
TOTAL	1.350	92	395	49	536	1.568	81	397	66	544	2.158	84	519	114	717

Fonte: CSu/CPD

Situação posicional: dezembro de cada ano

Distribuição de pontos de rede por localização física

Unidades	2006	2007	2008
Bibliotecas	43	92	92
CCET	328	366	507
CCBS	127	178	255
CCSA	60	55	80
CECH	115	140	140
CCV	7	15	15
CESAD	34	45	45
CODAP	28	33	40
CPD	51	52	52
HU	63	84	114
Núcleos de pós-graduação	47	53	60
Pólo de Novas Tecnologias	45	45	60
PREFCAMP	50	65	70
Reitoria	222	225	270
Campus de Itabaiana		111	155
Campus de Laranjeiras		30	30
TOTAL	1.220	1.589	1.985

Fonte: CR/CPD

Situação posicional: dezembro de cada ano

Áreas físicas da UFS

Áreas (m ²)	2006	2007	2008
Área do terreno	4.005.848,44	4.006.460,02	4.006.460,02
Campus de Aracaju	54.923,00	54.923,00	54.923,00
Campus de Itabaiana	20.621,63	20.621,63	20.621,63
Campus de Laranjeiras	560,02	1.171,60	1.171,60
Campus de São Cristóvão	1.539.310,00	1.539.310,00	1.539.310,00
Campus Avançado do Crasto	186,00	186,00	186,00
Campus Avançado Rural	2.362.200,00	2.362.200,00	2.362.200,00
Campus Avançado do Xingó	5.699,24	5.699,24	5.699,24
Unidades Descentralizadas	22.348,55	22.348,55	22.348,55
Área construída	108.955,54	111.479,44	122.674,62
Campus de Aracaju	11.301,53	12.149,34	14.566,49
Campus de Itabaiana	6.712,43	7.776,94	7.776,94
Campus de Laranjeiras	560,02	1.171,60	1.171,60
Campus de São Cristóvão	73.678,94	73.678,94	82.456,97
Campus Avançado do Crasto	174,00	174,00	174,00
Campus Avançado Rural	2.529,45	2.529,45	2.529,45
Campus Avançado do Xingó	648,45	648,45	648,45
Unidades Descentralizadas	13.350,72	13.350,72	13.350,72

Áreas físicas do espaço para ensino

Áreas (m ²)	2006	2007	2008
Salas de aula		8.999,26	14.657,42
Campus de Aracaju		551,97	1.551,91
Campus de Itabaiana		446,60	446,60
Campus de Laranjeiras		316,38	316,38
Campus de São Cristóvão		7.393,89	12.052,11
Unidades Descentralizadas		290,42	290,42
Laboratórios		9.148,06	9.618,75
Campus de Aracaju		825,64	1.059,58
Campus de Itabaiana		870,80	870,80
Campus de Laranjeiras		48,27	48,27
Campus de São Cristóvão		7.385,20	7.621,95
Unidades Descentralizadas		18,15	18,15
Auditórios e mini-auditórios		2.925,00	3.142,98
Campus de Aracaju		213,52	213,52
Campus de Itabaiana		642,40	642,40
Campus de Laranjeiras		121,20	121,20
Campus de São Cristóvão		1.707,69	1.925,67
Unidades Descentralizadas		240,19	240,19

Fonte: DOFIS/PREFCAMP

Situação posicional: dezembro de cada ano

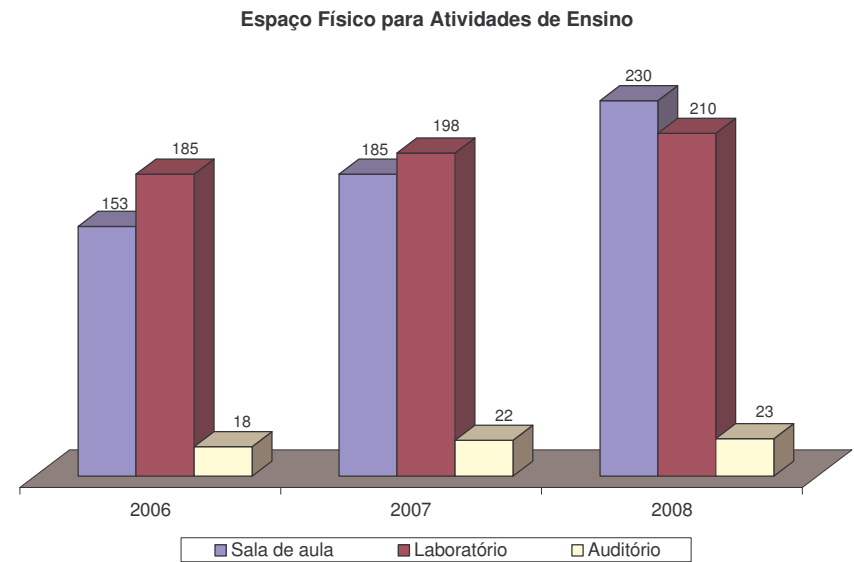
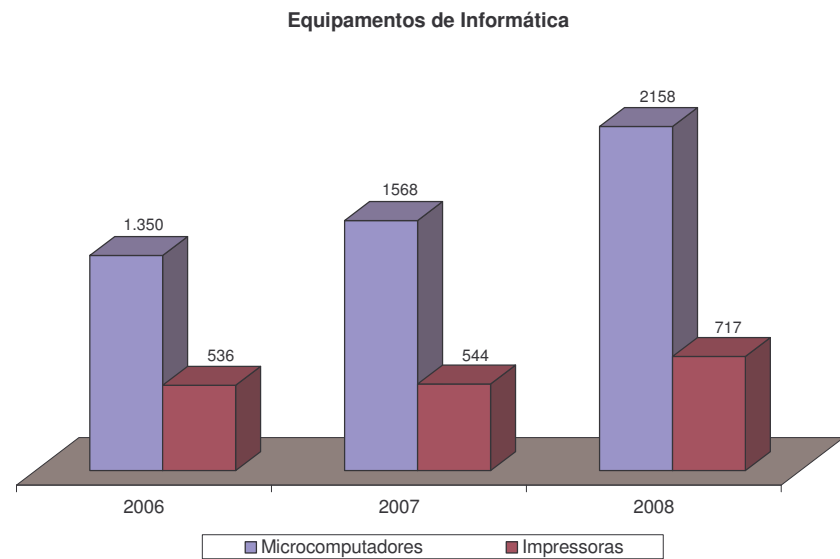
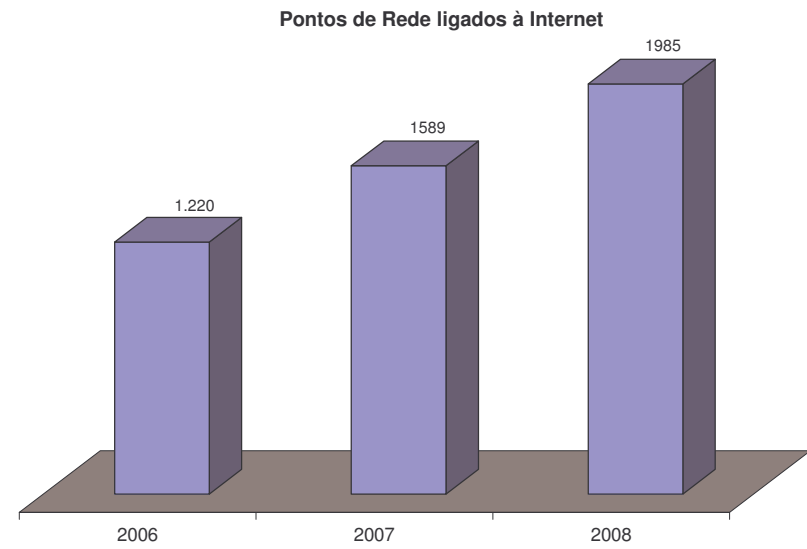
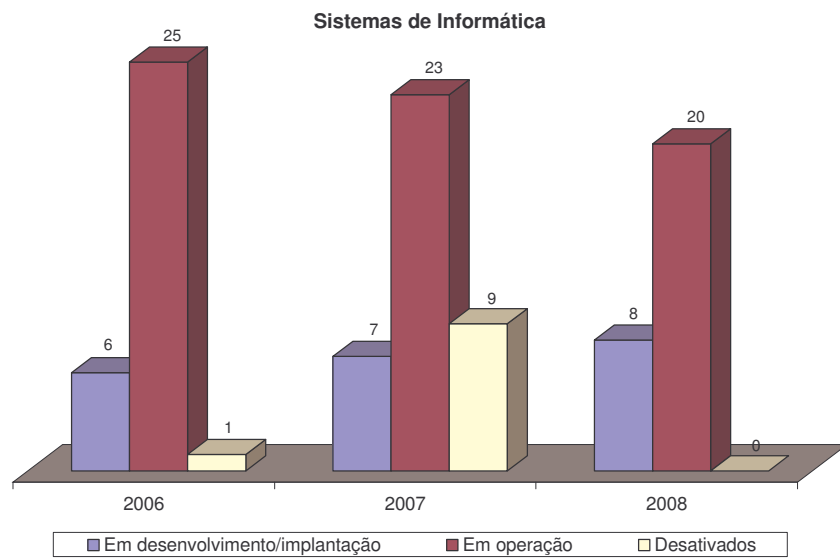
Espaço para atividades de ensino

Especificação	2006	2007	2008
Número de salas de aula	153	185	230
Campus de Aracaju		12	20
Campus de Itabaiana		11	11
Campus de Laranjeiras		5	5
Campus de São Cristóvão		152	189
Unidades Descentralizada		5	5
Número de laboratórios	185	198	210
Campus de Aracaju		10	20
Campus de Itabaiana		23	23
Campus de Laranjeiras		1	1
Campus de São Cristóvão		163	165
Unidades Descentralizada		1	1
Número de auditórios e mini-auditórios	18	22	23
Campus de Aracaju		1	1
Campus de Itabaiana		1	1
Campus de Laranjeiras		2	2
Campus de São Cristóvão		17	18
Unidades Descentralizada		1	1

Fonte: DOFIS/PREFCAMP

Situação posicional: dezembro de cada ano

Infra-estrutura em gráfico



ANUÁRIO ESTATÍSTICO DA UFS

REALIZAÇÃO

Coordenação de Planejamento Acadêmico
Coordenação Geral de Planejamento
Universidade Federal de Sergipe

EQUIPE DE PRODUÇÃO

Coordenação
Prof^ª. M. Sc. Ângela Maria Carvalho Souza

Colaboradores
Eduardo Keidin Sera
Ítalo Soares Santos
Tamires Oliveira dos Santos

Capa
Adilma Menezes Oliveira