

Anuário Estatístico da UFS

2004/2006

Anuário Estatístico da UFS
2004-2006

GOVERNO FEDERAL

Luís Inácio Lula da Silva
Presidente da República Federativa do Brasil

MINISTÉRIO DA EDUCAÇÃO

Tarso Genro
Ministro da Educação

UNIVERSIDADE FEDERAL DE SERGIPE

Josué Modesto dos Passos Subrinho
Reitor

Ângelo Roberto Antonioli
Vice-Reitor

Ednalva Freire Caetano
Chefe de Gabinete

Jenny Dantas Barbosa
Coordenador Geral de Planejamento

Ângela Maria Carvalho Souza
Coordenador de Planejamento Acadêmico

Anuário Estatístico da UFS 2004-2006 / Universidade Federal de Sergipe. - - São Cristóvão: UFS, 2007.

v.

Bianual.

1. Educação – Estatística. 2. Universidade Federal de Sergipe.

CDU 378.4(813.7)(058)

DIRIGENTES DA UNIVERSIDADE FEDERAL DE SERGIPE

Reitor

Prof. Dr. Josué Modesto dos Passos Subrinho

Vice-Reitor

Prof. Dr. Ângelo Roberto Antonioli

Coordenador Geral de Planejamento

Prof^a. Dr^a. Jenny Dantas Barbosa

Pró-Reitor de Administração

Prof. Esp. José Manuel Pinto Alvelos

Pró-Reitor de Assuntos Estudantis

Prof. M. Sc. Arivaldo Montalvão Filho

Pró-Reitor de Assuntos de Extensão

Prof. M. Sc. Ruy Belém de Araújo

Pró-Reitor de Graduação

Prof. Dr. Antônio Ponciano Bezerra

Pró-Reitor de Pós-Graduação

Prof. Dr. Cláudio Andrade Macedo

Gerente de Recursos Humanos

Cont. Abel Smith Menezes

Prefeito do Campus Universitário

Cont. José Dias Firmo dos Santos

Hospital Universitário

Prof^a. Dr^a. Ângela Maria da Silva

LISTA DE SIGLAS

AJUR	Assessoria Jurídica
ASCOM	Assessoria de Comunicação
BICEN	Biblioteca Central
BICOM	Biblioteca Comunitária
BID	Banco Interamericano de Desenvolvimento
BISAU	Biblioteca Setorial de Saúde
CARE	Cooperativa de Agentes autônomos de Reciclagem de Aracaju
CCBS	Centro de Ciências Biológicas e da Saúde
CCET	Centro de Ciências Exatas e Tecnologia
CCSA	Centro de Ciências Sociais e Aplicadas
CCV	Coordenação de Concurso Vestibular
CD	Conselho Diretor
CEAV	Centro Editorial e Audiovisual
CECAC	Centro de Atividades e Extensão
CECH	Centro de Educação e Ciências Humanas
CICAT	Coord. de Assuntos Internacionais e Capacitação Docente e Técnica
CNPq	Conselho Nacional de Desenvolvimento Científico e Tecnológico
COADS	Coordenação de Administração de Cargos e Salários
CODAE	Coordenação de Assistência ao Estudante
CODAP	Colégio de Aplicação
CODEP	Coordenação de Treinamento e Desenvolvimento de Pessoal
CODEX	Coordenação de Extensão Universitária
COGEPLAN	Coordenação Geral de Planejamento
CONEP	Conselho do Ensino e da Pesquisa
CONSU	Conselho Universitário
COPAC	Coordenação de Planejamento Acadêmico
COPEC	Coordenação de Programas, Projetos e Convênios
COPEP	Coordenação de Pesquisa
COPGD	Coordenação de Pós-Graduação
COPRE	Coordenação de Promoções Culturais e Recreativas
COPRO	Coordenação de Programação Orçamentária
COREME	Coordenação de Residência Médica
CPD	Centro de Processamento de Dados
CPPD	Comissão Permanente de Pessoal Docente
CPPTA	Comissão Permanente de Pessoal Técnico-Administrativo
CPSPAD	Comissão Permanente de Processo Administrativo Disciplinar
CR	Coordenação de Rede
CS	Coordenação de Sistemas
Csu	Coordenação de Suporte
DAA	Departamento de Administração Acadêmica
DAC	Departamento de Artes e Comunicação Social
DAD	Departamento de Administração

DBI	Departamento de Biologia
DCC	Departamento de Ciências Contábeis
DCCE	Departamento de Ciência da Computação e Estatística
DCS	Departamento de Ciências Sociais
DDI	Departamento de Direito
DEA	Departamento de Engenharia Agrônômica
DEAPE	Departamento de Apoio Didático-Pedagógico
DEC	Departamento de Engenharia Civil
DED	Departamento de Educação
DEE	Departamento de Economia
DEF	Departamento de Educação Física
DEFIN	Departamento Financeiro
DEN	Departamento de Enfermagem
DEQ	Departamento de Engenharia Química
DFI	Departamento de Física
DFL	Departamento de Filosofia
DFS	Departamento de Fisiologia
DGE	Departamento de Geografia
DHI	Departamento de História
DIASE	Divisão de Assistência ao Servidor e ao Estudante
DLE	Departamento de Letras
DMA	Departamento de Matemática
DME	Departamento de Medicina
DMO	Departamento de Morfologia
DOD	Departamento de Odontologia
DOFIS	Departamento de Obras e Fiscalização
DPS	Departamento de Psicologia
DQI	Departamento de Química
DRM	Departamento de Recursos Materiais
DSS	Departamento de Serviço Social
FAP	Fundação de Amparo à Pesquisa
FBB	Fundação Banco do Brasil
FINEP	Financiadora de Estudos e Pesquisa
GR	Gabinete do Reitor
GRH	Gerência de Recursos Humanos
GVR	Gabinete do Vice-Reitor
HU	Hospital Universitário
INCRA	Instituto Nacional de Colonização e Reforma Agrária
IPHAN	Instituto do Patrimônio Histórico e Artístico Nacional
MEC	Ministério da Educação
MCT	Ministério da Ciência e Tecnologia
MICT	Ministério da Indústria, do Comércio e do Turismo
MUHSE	Museu do Homem Sergipano

PMA	Prefeitura Municipal de Aracaju
POSGRAP	Pró-Reitoria de Pós-Graduação e Pesquisa
PQD	Projeto de Qualificação Docente
PREFCAMP	Prefeitura do Campus Universitário
PROAD	Pró-Reitoria de Administração
PROEST	Pró-Reitoria de Assuntos Estudantis
PROEX	Pró-Reitoria de Extensão e Assuntos Comunitários
PROGRAD	Pró-Reitoria de Graduação
RESUN	Restaurante Universitário
SECOM	Serviço Geral de Comunicação e Arquivo
SESu	Secretaria de Educação Superior

SUMÁRIO

Introdução	11
Histórico e natureza	12
Organograma	14
Indicadores de desempenho	15
Atividades de Ensino	17
<i>Processo Seletivo</i>	18
Candidatos inscritos no processo seletivo por curso	19
Candidatos inscritos no processo seletivo por curso e opção de língua estrangeira	22
Candidatos inscritos no processo seletivo por curso e sexo	25
Candidatos inscritos no processo seletivo por curso, idade e sexo	28
Candidatos classificados no processo seletivo por curso e opção de língua estrangeira	31
Candidatos classificados no processo seletivo por curso e sexo	34
Candidatos classificados no processo seletivo por curso, idade e sexo	37
Isentos da taxa de inscrição com aprovação no vestibular	40
Processo seletivo em gráfico	42
<i>Graduação</i>	43
Alunos matriculados por curso e período	44
Alunos com dispensa de matrícula por curso e período	49
Alunos com trancamento total de matrícula por curso e período	52
Alunos com ingresso extravestibular por curso e período	55
Alunos formados por curso e período	57
Alunos evadidos por curso e período	59
Tempo médio de conclusão de curso	61
Número de disciplina-turma ofertada por departamento e período	63
Monitores por curso e modalidade da bolsa	66
Monitores bolsistas por departamento	68
Número de opções de cursos de graduação em funcionamento	69
Indicador Aluno Equivalente por curso	70
Ensino de graduação em gráfico	73
<i>Mestrado e Doutorado</i>	74
Oferta de vagas por curso	75
Alunos matriculados por curso	76
Alunos formados por curso	77
Alunos desligados e desistentes por curso	78
Alunos bolsistas por curso	79
Indicador Aluno Equivalente por curso	80
<i>Residência Médica</i>	81
Oferta de vagas por curso	82
Alunos matriculados por curso	83
Alunos formados por curso	84
Alunos desligados e desistentes por curso	85
Alunos bolsistas por curso	86

<i>Especialização</i>	87
Oferta de vagas por curso	88
Alunos matriculados por curso	89
Alunos formados por curso	90
Alunos desligados e desistentes por curso	91
Ensino de pós-graduação em gráfico	92
<i>Ensino Fundamental e Médio</i>	93
Alunos matriculados por nível e série	94
Alunos aprovados por nível e série	94
Alunos reprovados por nível e série	95
Alunos transferidos por nível e série	95
Alunos desistentes/desligados por nível e série	96
Atividades de prática de ensino	96
Ensino fundamental e médio em gráfico	97
Atividades de Pesquisa	98
<i>Iniciação Científica</i>	99
Bolsas de iniciação científica por área de concentração	100
Bolsistas de iniciação científica por curso	101
Projetos de iniciação científica por departamento	103
Iniciação científica em gráfico	106
Atividades de Extensão e Assistência	107
<i>Eventos, Programas e Projetos</i>	108
Eventos de extensão por comunidade envolvida	109
Projetos/programas de extensão por comunidade envolvida	109
Projetos/programas de extensão por fonte de financiamento	110
Bolsistas de extensão por curso e fonte de financiamento	111
Eventos, programas e projetos em gráfico	113
<i>Assistência Estudantil</i>	114
Bolsistas por curso e modalidade da bolsa	115
Programa Residência Universitária	117
Investimentos no programa Residência Universitária	117
Alunos residentes graduados	117
Programa Alternativa de Moradia	118
Programa Acompanhamento Acadêmico	118
Núcleo de Orientação e Assistência Psicossocial	118
Isenção de taxa de inscrição no vestibular	119
Isenção de taxa de matrícula	119
Programa Aula Particular	120
Serviço de plantão da Coordenação de Assistência ao Estudante	122
Projetos/programas desenvolvidos ou apoiados pela Pró-Reitoria de Assuntos Estudantis	123
Refeições servidas por categoria	125
Tipos de refeições servidas	125
Acervo bibliográfico em livros	126
Acervo bibliográfico em periódicos	126
Serviços prestados pelas bibliotecas	126
Assistência estudantil em gráfico	127

<i>Assistência à Comunidade</i>	128
Exposições realizadas pelo Museu do Homem Sergipano	129
Palestras/eventos realizados pelo Museu do Homem Sergipano	132
Atendimentos odontológicos	134
Atividades do Hospital Universitário	134
Receitas e despesas do Hospital Universitário	135
Assistência à comunidade em gráfico	136
Atividades de Gestão	137
<i>Dados de Pessoal</i>	138
Quadro de pessoal técnico-administrativo por unidade e escolaridade	139
Quadro de pessoal técnico-administrativo por unidade e tempo de serviço	142
Servidores técnico-administrativos afastados ou cedidos	143
Servidores técnico-administrativos em programas de capacitação	144
Quadro de pessoal docente permanente por unidade e tempo de serviço	145
Quadro de pessoal docente permanente por unidade e escolaridade	146
Quadro de pessoal docente permanente por unidade, regime de trabalho e categoria	148
Quadro de pessoal docente substituto e visitante por unidade e escolaridade	152
Quadro de pessoal docente substituto e visitante por unidade, regime de trabalho e categoria	153
Quadro de pessoal docente permanente do ensino fundamental e médio por escolaridade	156
Quadro de pessoal docente substituto do ensino fundamental e médio por escolaridade	156
Quadro de pessoal docente permanente do ensino fundamental e médio por regime de trabalho e categoria	156
Quadro de pessoal docente substituto do ensino fundamental e médio por regime de trabalho e categoria	157
Docentes do quadro permanente, afastados ou cedidos	158
Docentes do quadro permanente, em programas de capacitação	159
Índice de qualificação docente por centro e departamento acadêmico	160
Assistência ao servidor	162
Eventos realizados e número de servidores treinados	164
Dados de pessoal em gráfico	166
<i>Dados Gerenciais</i>	167
Atividades da Assessoria Jurídica	168
Produções do Centro Editorial e Audiovisual	169
Atividades da Editora da UFS	175
Atividades dos Conselhos Superiores	175
Atividades da Comissão Permanente de Pessoal Docente	175
Atividades da Comissão Permanente de Processo Administrativo Disciplinar	176
Atividades do Serviço Geral de Comunicação e Arquivo	176
Atividades do Departamento Financeiro	177
Atividades do Departamento de Recursos Materiais	178
Evolução dos bens patrimoniais	178
Dados gerenciais em gráfico	179
<i>Dados Orçamentários</i>	180

Distribuição da dotação orçamentária por fontes, segundo os grupos de despesas	181
Orçamento por grupos de despesas e origem dos recursos	182
Dotação de convênios por órgão financiador	183
Evolução dos recursos relativos aos convênios	185
Evolução dos projetos, convênios e contratos elaborados	185
Despesas executadas por natureza	186
Dados orçamentários em gráfico	187
<i>Infra-estrutura</i>	188
Atividades da Coordenação de Redes	189
Atividades da Coordenação de Sistemas	189
Atividades da Coordenação de Suporte	190
Distribuição de computadores e impressoras por unidade	191
Distribuição de pontos de rede por localização física	195
Áreas físicas da UFS	196
Espaço físico para atividades de ensino	196
Infra-estrutura em gráfico	197

INTRODUÇÃO

O presente Anuário Estatístico expressa o compromisso de reunir, atualizar e divulgar dados e informações básicas da Universidade Federal de Sergipe (UFS) e constitui-se um subsídio imprescindível a toda e qualquer iniciativa, no âmbito desta universidade, quer do ponto de vista acadêmico – estudos, proposições, avaliações – quer do ponto de vista político-administrativo – planejamento, reestruturações, tomadas de decisão.

Os dados primários aqui agrupados foram coletados junto às diversas unidades da instituição, através de formulários e reuniões, e passaram por uma análise crítica, que teve como critério a oficialidade da informação, após o que se seguiram a sua ordenação e tabulação.

O produto final encontra-se distribuído em quatro grandes partes, que compreendem dados trianuais com publicação recorrente. Na primeira encontram-se os dados referentes ao ensino de graduação, pós-graduação e fundamental e médio. Na segunda parte, as atividades de pesquisa. Na terceira, o produto dos projetos/programas desenvolvidos no âmbito da extensão universitária e dos programas de assistência ao estudante e à comunidade. A quarta e última destas partes apresenta os dados relativos à gestão administrativa da UFS enfatizando as áreas de patrimônio, de recursos humanos, assim como o trabalho das unidades acadêmicas e administrativas, dos conselhos e assessorias.

HISTÓRICO E NATUREZA

A Universidade Federal de Sergipe surgiu a partir da instalação das primeiras escolas de nível superior no Estado: a Faculdade de Ciências Econômicas e a Faculdade de Química, em 1950. Após essa iniciativa, do Governo do Estado, seguiram-se outros empreendimentos: a Faculdade de Direito e a Faculdade Católica de Filosofia, da Arquidiocese de Aracaju, em 1951.

A criação da UFS concretizou-se em 28 de fevereiro de 1967, quando foi assinado o Decreto-Lei nº 269, instituindo a Fundação Universidade Federal de Sergipe, pelo então Presidente da República, Mal. Humberto de Alencar Castelo Branco. Embora tenha sido criada nessa data, sua instalação somente se efetivou em 15 de maio do ano seguinte, mediante a confluência de todas as unidades de ensino superior até então existentes.

A década de 1970 constituiu-se, para a nova universidade, uma fase de estruturação administrativa. Nesse período, efetivou-se a construção do Campus Universitário, através do Programa de Expansão e Melhoria das Instituições de Ensino Superior (PREMESU) e da ação empreendedora do então Reitor José Aloísio de Campos.

A criação da UFS deu um grande impulso ao ensino superior em Sergipe. Das 6 (seis) unidades inicialmente aglutinadas, com seus 10 (dez) cursos, a instituição evoluiu, na década de 1980, para 4 (quatro) centros acadêmicos, com 26 (vinte e seis) departamentos e 31 (trinta e uma) opções de curso de graduação.

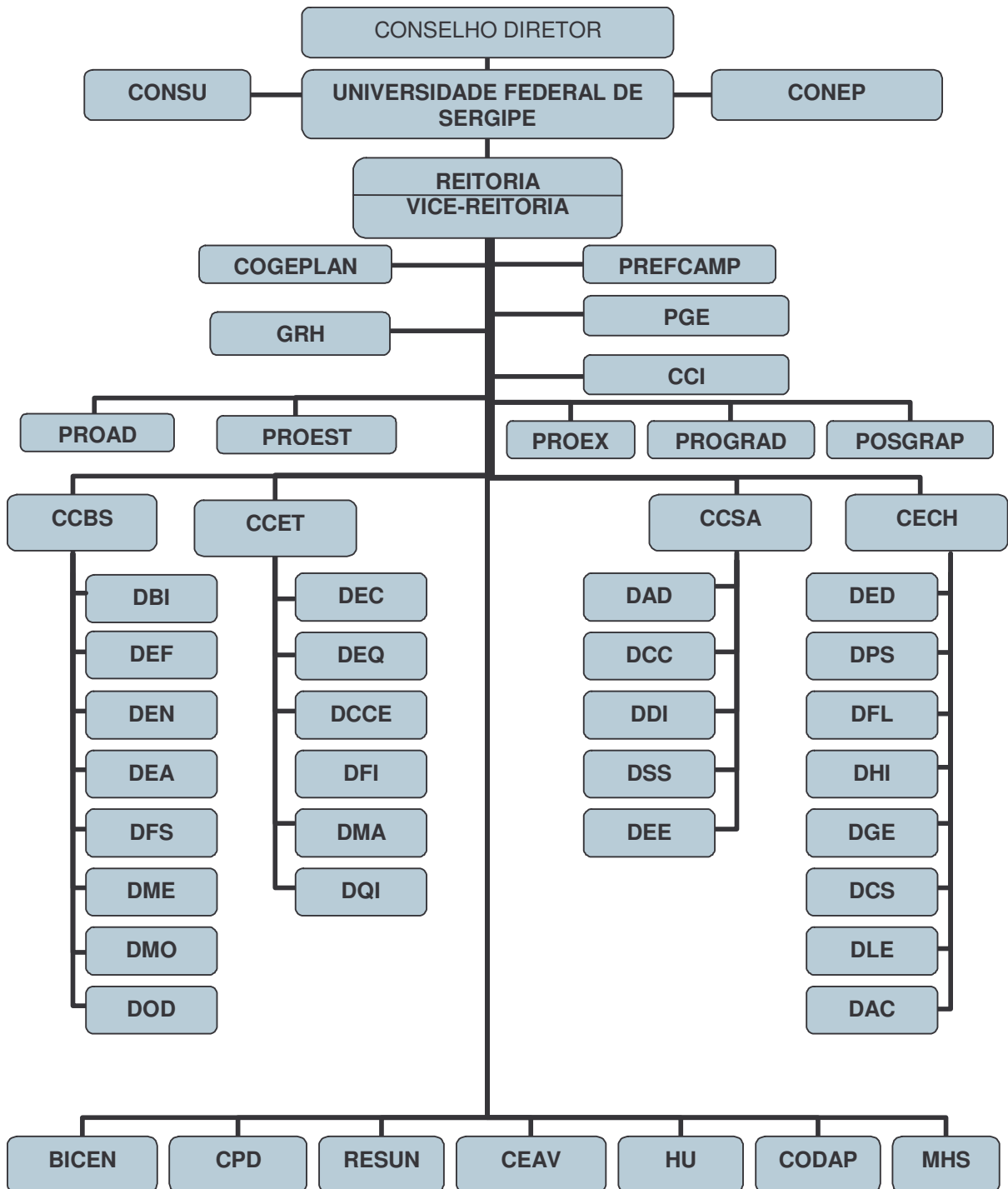
A UFS apresentou uma nova trajetória de crescimento a partir de meados da década de 90, quando passou a ofertar 45 (quarenta e cinco) cursos de graduação, dos quais 16 (dezesesseis) no turno noturno, e quando foram criados 10 (dez) novos cursos em decorrência do projeto de instalação do Pólo de Novas Tecnologias. Nesse período também, a UFS, em convênio com a Secretaria de Estado da Educação, criou o Programa de Qualificação Docente (PQD), através do qual formou mais de mil professores da rede estadual de ensino. Um grande salto foi igualmente dado na pós-graduação e na pesquisa, com a criação de cursos de mestrado e do Programa de Iniciação Científica, em convênio com o CNPq.

Desde 2004 a UFS atravessa um novo período de crescimento. Foi elaborado o seu Plano de Expansão, com o objetivo de aprofundar o grau de inclusão das camadas populares ao ambiente universitário e foram criados 19 (dezenove) novos cursos de graduação. Deu-se, assim, início ao seu processo de interiorização, com a instalação dos *campi* de Itabaiana, no agreste sergipano, e de Laranjeiras, neste último instalando cursos na área de artes, através de Convênio com o IPHAN, que fará a restauração e revitalização de um conjunto arquitetônico do século XIX, sede desses cursos de artes.

Para acompanhar todo esse crescimento foram feitos investimentos na modernização e adequação da estrutura dos *campi* de São Cristóvão e da Saúde. No campus da Saúde atualmente encontra-se em construção um novo prédio para o Hospital Universitário, um bloco de salas de aula, um laboratório de pesquisa clínica, a vivência universitária, além de várias adaptações e ampliações. No campus de São Cristóvão estão sendo edificados mais um bloco de salas de aula, o espaço físico para o funcionamento do Departamento de Matemática, a Rádio UFS e a vivência universitária.

Ao longo dessa trajetória foram implementadas melhorias na estrutura física, no aumento de número de cursos, na interação com a comunidade externa e principalmente na qualidade acadêmica. Esse processo de evolução da UFS tem sido acompanhado pela comunidade universitária e pela sociedade sergipana em geral e encontra-se, naturalmente, relacionado com o desenvolvimento do Estado.

ORGANOGRAMA



Fonte: Regimento interno

INDICADORES DE DESEMPENHO

ENSINO DE GRADUAÇÃO

Indicadores	2002	2003	2004	2005	2006
Vaga ofertada	1.980	2.000	2.000	2.010	2.915
Vaga noturna	595	685	685	685	1.085
Aluno matriculado	10.550	11.332	11.338	11.651	12.147
Aluno diplomado	1.726	1.492	1.137	1.354	1.290
Aluno evadido	667	678	731	646	817
Disciplina-turma ofertada	3.852	3.753	3.775	4.081	4.164
Opções de curso em funcionamento	107	92	88	88	102
Sala de aula	141	141	141	141	153
Laboratório de ensino	157	162	162	164	185

PÓS-GRADUAÇÃO E PESQUISA

Indicadores	2002	2003	2004	2005	2006
Aluno matriculado em mestrado e doutorado	215	303	357	397	447
Aluno matriculado em curso de especialização	775	672	518	609	746
Aluno matriculado em residência médica	29	27	29	33	37
Dissertação/tese defendida e homologada	41	88	93	101	111
Bolsa de iniciação científica ocupada	199	165	217	213	286
Projeto de pesquisa	154	130	174	158	260
Grupos de pesquisa cadastrados no CNPq	57	65	76	85	102

EXTENSÃO UNIVERSITÁRIA

Indicadores	2002	2003	2004	2005	2006
Projeto/evento de extensão	224	213	220	147	128
Aluno participante	558	454	337	287	269
Docente participante	527	208	194	174	147
Atendimentos ambulatoriais (área de saúde)	49.491	52.787	55.818	56.670	74.490
Exame laboratorial	143.477	145.455	142.917	172.202	252.047
Intervenção cirúrgica	782	899	467	614	718
Pequena cirurgia	1.017	1.163	635	806	852
Tratamento odontológico	13.019	14.966	16.055	15.098	18.544

CORPO DOCENTE EFETIVO

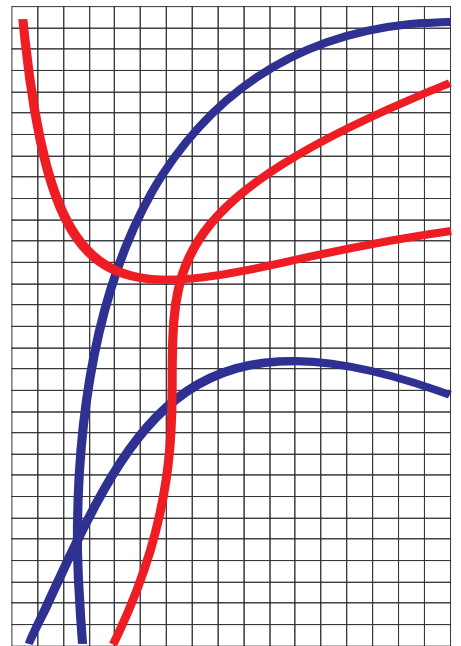
Indicadores	2002	2003	2004	2005	2006
Número de docentes	478	455	461	476	580
Docente com mestrado	219	209	194	183	207
Docente com doutorado	134	140	165	200	294
Docente em capacitação	68	66	68	69	55

CORPO TÉCNICO-ADMINISTRATIVO

Indicador	2002	2003	2004	2005	2006
Quantitativo	969	1.005	1.044	1.047	1.068

ACERVO BIBLIOGRÁFICO

Indicador	2002	2003	2004	2005	2006
Título de livro	32.444	33.044	35.086	37.698	41.011
Título de periódico	2.240	2.293	2.370	2.501	2.572
Pesquisa bibliográfica	14.912	7.482	21.597	17.826	19.452
Comutação bibliográfica	2.163	390	300	230	120



Atividades de
Ensino

Processo Seletivo

Candidatos inscritos por curso

Candidatos inscritos por curso e opção de língua estrangeira

Candidatos inscritos por curso e sexo

Candidatos inscritos por curso, idade e sexo

Candidatos classificados por curso e opção de língua estrangeira

Candidatos classificados por curso e sexo

Candidatos classificados por curso, idade e sexo

Isentos da taxa de inscrição com aprovação no vestibular

Processo seletivo em gráfico

Candidatos inscritos no processo seletivo por curso

Cód.	Unidade/Curso	Turno	2004			2005			2006		
			Vagas	Inscritos	Insc/Vaga	Vagas	Inscritos	Insc/Vaga	Vagas	Inscritos	Insc/Vaga
CCET			520	3.296	6,34	530	3.177	5,99	680	3.642	5,36
110	Engenharia Civil	Diurno	60	448	7,47	60	375	6,25	60	411	6,85
120	Engenharia Química	Diurno	50	220	4,40	50	235	4,70	50	277	5,54
121	Engenharia de Alimentos	Diurno	40	299	7,48	40	262	6,55	40	298	7,45
130	Química Industrial	Diurno	40	156	3,90	40	228	5,70	40	159	3,98
140	Física/Licenciatura	Diurno	20	72	3,60	20	125	6,25	50	111	2,22
141	Física/Bacharelado	Diurno	20	33	1,65	20	172	8,60	50	85	1,70
142	Física/Licenciatura	Noturno	40	239	5,98	40	210	5,25	50	221	4,42
143	Engenharia Elétrica/Eletrônica	Diurno	40	289	7,23	40	277	6,93	40	344	8,60
144	Física Médica	Diurno	20	168	8,40	20	119	5,95	50	113	2,26
150	Matemática/Licenciatura	Diurno	30	238	7,93	30	215	7,17	30	228	7,60
151	Matemática/Bacharelado	Diurno	10	38	3,80	10	39	3,90	10	33	3,30
152	Matemática /Licenciatura	Noturno	20	259	12,95	20	174	8,70	20	260	13,00
160	Química/Licenciatura**	Diurno	30	109	3,63	30	142	4,73			
161	Química/Bacharelado**	Diurno	10	24	2,40	10	67	6,70			
162	Química/Licenciatura	Noturno	30	212	7,07	30	150	5,00	60	367	6,12
163	Química Tecnológica	Diurno							40	88	2,20
170	Ciência da Computação	Diurno	30	387	12,90	40	325	8,13	50	378	7,56
180	Estatística/Bacharelado	Noturno	30	105	3,50	30	62	2,07	40	269	6,73
CCBS			425	6.438	15,15	425	5.381	12,66	495	6.684	13,50
210	Medicina	Diurno	80	1.931	24,14	80	1.529	19,11	80	1.523	19,04
220	Odontologia	Diurno	40	395	9,88	40	342	8,55	40	438	10,95
230	Enfermagem/Bacharelado	Diurno	40	966	24,15	40	689	17,23	40	891	22,28
231	Enfermagem/Licenciatura*	Diurno									
240	Ciências Biológicas/Licenciatura	Diurno	30	284	9,47	30	358	11,93	30	372	12,40
241	Ciências Biológicas/Bacharelado	Diurno	15	183	12,20	15	164	10,93	15	158	10,53
242	Ciências Biológicas/Licenciatura	Noturno	20	413	20,65	20	226	11,30	20	354	17,70
250	Educação Física/Licenciatura	Diurno	80	1.047	13,09	80	933	11,66	80	1.167	14,59
260	Engenharia Agrônômica/Bacharelado	Diurno	40	409	10,23	40	395	9,88	50	420	8,40
261	Engenharia Florestal	Diurno	40	371	9,28	40	318	7,95	50	358	7,16
262	Zootecnia	Diurno							50	564	11,28
270	Farmácia Bioquímica Clínica	Diurno	20	249	12,45	20	249	12,45	20	249	12,45
271	Farmácia Clínica Industrial	Diurno	20	190	9,50	20	178	8,90	20	190	9,50

(*) Curso com entrada por continuidade (**) Curso em extinção

Candidatos inscritos no processo seletivo por curso

(continuação)

Cód.	Unidade/Curso	Turno	2004			2005			2006		
			Vagas	Inscritos	Insc/Vaga	Vagas	Inscritos	Insc/Vaga	Vagas	Inscritos	Insc/Vaga
CCSA			470	4.825	10,27	470	4.669	9,93	500	5.561	11,12
310	Administração/Bacharelado	Diurno	50	396	7,92	50	312	6,24	60	432	7,20
311	Administração/Bacharelado	Noturno	50	556	11,12	50	459	9,18	60	817	13,62
320	Ciências Contábeis/Bacharelado	Noturno	100	915	9,15	100	780	7,80	100	832	8,32
330	Ciências Econômicas/Bacharelado	Diurno	50	148	2,96	50	255	5,10	50	108	2,16
331	Ciências Econômicas/Bacharelado	Noturno	50	187	3,74	50	246	4,92	50	275	5,50
340	Direito	Diurno	50	598	11,96	50	609	12,18	50	700	14,00
341	Direito	Noturno	50	997	19,94	50	743	14,86	50	959	19,18
350	Serviço Social**	Diurno									
351	Serviço Social	Noturno	70	1.028	14,69	70	1.265	18,07	80	1.438	17,98
CECH			585	5.748	9,83	585	4.925	8,42	740	6.307	8,52
400	Filosofia/Licenciatura	Noturno	45	274	6,09	45	226	5,02	45	274	6,09
410	Pedagogia/Licenciatura	Diurno	40	281	7,03	40	257	6,43	40	308	7,70
414	Pedagogia/Licenciatura	Noturno	40	403	10,08	40	317	7,93	40	580	14,50
420	História/Licenciatura	Diurno	40	471	11,78	40	360	9,00	40	362	9,05
421	História/Bacharelado*	Diurno									
422	História/Licenciatura	Noturno	40	649	16,23	40	502	12,55	40	720	18,00
430	Geografia/Licenciatura	Diurno	70	822	11,74	70	725	10,36	70	657	9,39
431	Geografia/Bacharelado*	Diurno									
440	Letras – Português/Licenciatura	Diurno	30	268	8,93	30	223	7,43	50	347	6,94
442	Letras – Português/Licenciatura	Noturno	30	440	14,67	30	347	11,57	50	571	11,42
445	Letras – Espanhol/Licenciatura	Noturno	30	202	6,73	30	189	6,30	50	344	6,88
450	Letras – Português/Inglês/Licenciatura	Diurno	20	159	7,95	20	147	7,35	50	196	3,92
455	Letras – Inglês/Licenciatura	Noturno	20	214	10,70	20	142	7,10	50	269	5,38
460	Letras – Português/Francês/Licenciatura	Diurno	20	105	5,25	20	78	3,90	30	71	2,37
461	Letras – Português/Francês/Licenciatura	Noturno							30	96	3,20
465	Letras – Francês/Licenciatura**	Noturno	20	52	2,60	20	87	4,35			
470	Ciências Sociais/Bacharelado	Diurno	45	225	5,00	45	269	5,98	45	246	5,47
471	Ciências Sociais/Licenciatura*	Diurno									
480	Formação de Psicólogo	Diurno	35	555	15,86	35	493	14,09	35	636	18,17
481	Psicologia/Licenciatura*	Diurno									
491	Artes Visuais/Licenciatura	Diurno	20	185	9,25	20	167	8,35	25	229	9,16
492	Com. Social – Jornalismo/Bacharelado	Diurno	20	276	13,80	20	257	12,85	25	292	11,68
493	Com. Social – Radialismo/Bacharelado	Diurno	20	167	8,35	20	139	6,95	25	109	4,36
SUBTOTAL			2.000	20.307	10,15	2.010	18.152	9,03	2.415	22.194	9,19

(*) Curso com entrada por continuidade (**) Curso em extinção

Candidatos inscritos no processo seletivo por curso

(continuação)

Cód.	Unidade/Curso	Turno	2004			2005			2006		
			Vagas	Inscritos	Insc/Vaga	Vagas	Inscritos	Insc/Vaga	Vagas	Inscritos	Insc/Vaga
Campus de Itabaiana											
500	Sistema de Informação/Bacharelado	Diurno						50	151	3,02	
510	Administração/Bacharelado	Noturno						50	259	5,18	
520	Ciências Biológicas/Licenciatura	Diurno						50	329	6,58	
530	Ciências Contábeis/Bacharelado	Noturno						50	227	4,54	
540	Física/Licenciatura	Noturno						50	147	2,94	
550	Geografia/Licenciatura	Diurno						50	363	7,26	
560	Letras – Português/Licenciatura	Noturno						50	376	7,52	
570	Matemática/Licenciatura	Diurno						50	133	2,66	
580	Normal Superior/Licenciatura	Noturno						50	167	3,34	
590	Química/Licenciatura	Diurno						50	137	2,74	
SUBTOTAL			0	0		0	0	500	2.289	4,58	
TOTAL			2.000	20.307	10,15	2.010	18.152	9,03	2.915	24.483	8,40

Fonte: CCV/PROGRAD

Situação posicional: início de cada ano letivo

Candidatos inscritos no processo seletivo por curso e opção de língua estrangeira

Cód.	Unidade/Curso	Turno	2004					2005					2006				
			Vagas	Inscritos			Total	Vagas	Inscritos			Total	Vagas	Inscritos			Total
				Espanhol	Francês	Inglês			Espanhol	Francês	Inglês			Espanhol	Francês	Inglês	
CCET			520	1.257	30	2.009	3.296	530	1.176	31	1.970	3.177	680	1.436	28	2.178	3.642
110	Engenharia Civil	Diurno	60	155	1	292	448	60	132	2	241	375	60	145	3	263	411
120	Engenharia Química	Diurno	50	100	3	117	220	50	98	1	136	235	50	104	3	170	277
121	Engenharia de Alimentos	Diurno	40	130	2	167	299	40	100	1	161	262	40	115	1	182	298
130	Química Industrial	Diurno	40	71		85	156	40	84	1	143	228	40	70		89	159
140	Física/Licenciatura	Diurno	20	31	1	40	72	20	41	2	82	125	50	44	2	65	111
141	Física/Bacharelado	Diurno	20	13		20	33	20	61	1	110	172	50	35		50	85
142	Física/Licenciatura	Noturno	40	90	3	146	239	40	84	4	122	210	50	89	3	129	221
143	Engenharia Elétrica/Eletrônica	Diurno	40	83	5	201	289	40	83	3	191	277	40	91	2	251	344
144	Física Médica	Diurno	20	62	2	104	168	20	36		83	119	50	47		66	113
150	Matemática/Licenciatura	Diurno	30	94	2	142	238	30	91	4	120	215	30	92	4	132	228
151	Matemática/Bacharelado	Diurno	10	11		27	38	10	18	1	20	39	10	14	2	17	33
152	Matemática /Licenciatura	Noturno	20	103	3	153	259	20	76	4	94	174	20	122	1	137	260
160	Química/Licenciatura**	Diurno	30	50	2	57	109	30	67	2	73	142					
161	Química/Bacharelado**	Diurno	10	13	2	9	24	10	30	1	36	67					
162	Química/Licenciatura	Noturno	30	110	3	99	212	30	83	1	66	150	60	189	2	176	367
163	Química Tecnológica	Diurno											40	51		37	88
170	Ciência da Computação	Diurno	30	86		301	387	40	65	3	257	325	50	104		274	378
180	Estatística/Bacharelado	Noturno	30	55	1	49	105	30	27		35	62	40	124	5	140	269
CCBS			425	2.394	55	3.989	6.438	425	2.069	40	3.272	5.381	495	2.869	54	3.761	6.684
210	Medicina	Diurno	80	586	10	1.335	1.931	80	451	9	1.069	1.529	80	535	6	982	1.523
220	Odontologia	Diurno	40	164	2	229	395	40	147	1	194	342	40	202		236	438
230	Enfermagem/Bacharelado	Diurno	40	394	14	558	966	40	270	10	409	689	40	380	14	497	891
231	Enfermagem/Licenciatura*	Diurno															
240	Ciências Biológicas/Licenciatura	Diurno	30	109	2	173	284	30	162	2	194	358	30	168	4	200	372
241	Ciências Biológicas/Bacharelado	Diurno	15	63	3	117	183	15	67		97	164	15	55		103	158
242	Ciências Biológicas/Licenciatura	Noturno	20	184	3	226	413	20	88	3	135	226	20	177	4	173	354
250	Educação Física/Licenciatura	Diurno	80	418	14	615	1.047	80	422	8	503	933	80	526	13	628	1.167
260	Engenharia Agrônoma/Bacharelado	Diurno	40	152	2	255	409	40	172	2	221	395	50	202		218	420
261	Engenharia Florestal	Diurno	40	143	1	227	371	40	121	2	195	318	50	178	3	177	358
262	Zootecnia	Diurno											50	272	4	288	564
270	Farmácia Bioquímica Clínica	Diurno	20	97	4	148	249	20	102	2	145	249	20	95	2	152	249
271	Farmácia Clínica Industrial	Diurno	20	84		106	190	20	67	1	110	178	20	79	4	107	190

(*) Curso com entrada por continuidade (**) Curso em extinção

Candidatos inscritos no processo seletivo por curso e opção de língua estrangeira

(continuação)

Cód.	Unidade/Curso	Turno	2004				2005					2006					
			Vagas	Inscritos			Total	Vagas	Inscritos			Total	Vagas	Inscritos			Total
				Espanhol	Francês	Inglês			Espanhol	Francês	Inglês			Espanhol	Francês	Inglês	
CCSA			470	1.832	45	2.948	4.825	470	2.016	51	2.602	4.669	500	2.547	57	2.957	5.561
310	Administração/Bacharelado	Diurno	50	139	3	254	396	50	115		197	312	60	163	3	266	432
311	Administração/Bacharelado	Noturno	50	202	3	351	556	50	190	8	261	459	60	401	8	408	817
320	Ciências Contábeis/Bacharelado	Noturno	100	405	10	500	915	100	372	10	398	780	100	420	6	406	832
330	Ciências Econômicas/Bacharelado	Diurno	50	64		84	148	50	117		138	255	50	57		51	108
331	Ciências Econômicas/Bacharelado	Noturno	50	85	4	98	187	50	118	3	125	246	50	134	1	140	275
340	Direito	Diurno	50	140	3	455	598	50	188	9	412	609	50	257	7	436	700
341	Direito	Noturno	50	324	12	661	997	50	261	10	472	743	50	350	9	600	959
350	Serviço Social**	Diurno															
351	Serviço Social	Noturno	70	473	10	545	1.028	70	655	11	599	1.265	80	765	23	650	1.438
CECH			585	2.472	107	3.169	5.748	585	2.259	94	2.572	4.925	740	3.132	128	3.047	6.307
400	Filosofia/Licenciatura	Noturno	45	137	5	132	274	45	114	6	106	226	45	136	7	131	274
410	Pedagogia/Licenciatura	Diurno	40	116	3	162	281	40	118	7	132	257	40	156	6	146	308
414	Pedagogia/Licenciatura	Noturno	40	183	4	216	403	40	160	10	147	317	40	327	11	242	580
420	História/Licenciatura	Diurno	40	207	5	259	471	40	161	1	198	360	40	179	5	178	362
421	História/Bacharelado*	Diurno															
422	História/Licenciatura	Noturno	40	315	4	330	649	40	247	3	252	502	40	356	9	355	720
430	Geografia/Licenciatura	Diurno	70	382	8	432	822	70	371	4	350	725	70	367	6	284	657
431	Geografia/Bacharelado*	Diurno															
440	Letras – Português/Licenciatura	Diurno	30	111	11	146	268	30	110	8	105	223	50	188	10	149	347
442	Letras – Português/Licenciatura	Noturno	30	207	9	224	440	30	163	11	173	347	50	309	18	244	571
445	Letras – Espanhol/Licenciatura	Noturno	30	187	1	14	202	30	181		8	189	50	325	1	18	344
450	Letras – Português/Inglês/Licenciatura	Diurno	20	5	2	152	159	20	11		136	147	50	22	1	173	196
455	Letras – Inglês/Licenciatura	Noturno	20	9	1	204	214	20	2		140	142	50	10	2	257	269
460	Letras – Português/Francês/Licenciatura	Diurno	20	52	22	31	105	20	40	14	24	78	30	38	11	22	71
461	Letras – Português/Francês/Licenciatura	Noturno											30	52	19	25	96
465	Letras – Francês/Licenciatura**	Noturno	20	24	12	16	52	20	42	13	32	87					
470	Ciências Sociais/Bacharelado	Diurno	45	98	3	124	225	45	146	4	119	269	45	139	4	103	246
471	Ciências Sociais/Licenciatura*	Diurno															
480	Formação de Psicólogo	Diurno	35	199	6	350	555	35	181	4	308	493	35	259	12	365	636
481	Psicologia/Licenciatura*	Diurno															
491	Artes Visuais/Licenciatura	Diurno	20	71	3	111	185	20	65	3	99	167	25	98	2	129	229
492	Com. Social – Jornalismo/Bacharelado	Diurno	20	92	6	178	276	20	84	4	169	257	25	119	4	169	292
493	Com. Social – Radialismo/Bacharelado	Diurno	20	77	2	88	167	20	63	2	74	139	25	52		57	109
SUBTOTAL			2.000	7.955	237	12.115	20.307	2.010	7.520	216	10.416	18.152	2.415	9.984	267	11.943	22.194

(*) Curso com entrada por continuidade (**) Curso em extinção

Candidatos inscritos no processo seletivo por curso e opção de língua estrangeira

(continuação)

Cód.	Unidade/Curso	Turno	2004				2005				2006						
			Vagas	Inscritos			Total	Vagas	Inscritos			Total	Vagas	Inscritos			Total
				Espanhol	Francês	Inglês			Espanhol	Francês	Inglês			Espanhol	Francês	Inglês	
Campus de Itabaiana																	
500	Sistema de Informação/Bacharelado	Diurno										50	58	93	151		
510	Administração/Bacharelado	Noturno										50	149	1	109		
520	Ciências Biológicas/Licenciatura	Diurno										50	162		167		
530	Ciências Contábeis/Bacharelado	Noturno										50	118	1	108		
540	Física/Licenciatura	Noturno										50	80	2	65		
550	Geografia/Licenciatura	Diurno										50	221	2	140		
560	Letras – Português/Licenciatura	Noturno										50	224	2	150		
570	Matemática/Licenciatura	Diurno										50	72	2	59		
580	Normal Superior/Licenciatura	Noturno										50	95	2	70		
590	Química/Licenciatura	Diurno										50	81		56		
SUBTOTAL			0	0	0	0	0	0	0	0	0	500	1.260	12	1.017	2.289	
TOTAL			2.000	7.955	237	12.115	20.307	2.010	7.520	216	10.416	18.152	2.915	11.244	279	12.960	24.483

Fonte: CCV/PROGRAD

Situação posicional: início de cada ano letivo

Candidatos inscritos no processo seletivo por curso e sexo

Cód.	Unidade/Curso	Turno	2004				2005				2006			
			Vagas	Inscritos		Total	Vagas	Inscritos		Total	Vagas	Inscritos		Total
				Fem	Masc			Fem	Masc			Fem	Masc	
CCET			520	1.154	2.142	3.296	530	1.140	2.037	3.177	680	1.276	2.366	3.642
110	Engenharia Civil	Diurno	60	128	320	448	60	99	276	375	60	116	295	411
120	Engenharia Química	Diurno	50	70	150	220	50	87	148	235	50	96	181	277
121	Engenharia de Alimentos	Diurno	40	255	44	299	40	212	50	262	40	240	58	298
130	Química Industrial	Diurno	40	76	80	156	40	129	99	228	40	77	82	159
140	Física/Licenciatura	Diurno	20	19	53	72	20	34	91	125	50	26	85	111
141	Física/Bacharelado	Diurno	20	4	29	33	20	54	118	172	50	10	75	85
142	Física/Licenciatura	Noturno	40	38	201	239	40	27	183	210	50	31	190	221
143	Engenharia Elétrica/Eletrônica	Diurno	40	23	266	289	40	10	267	277	40	27	317	344
144	Física Médica	Diurno	20	66	102	168	20	49	70	119	50	43	70	113
150	Matemática/Licenciatura	Diurno	30	126	112	238	30	99	116	215	30	95	133	228
151	Matemática/Bacharelado	Diurno	10	9	29	38	10	15	24	39	10	9	24	33
152	Matemática /Licenciatura	Noturno	20	78	181	259	20	61	113	174	20	104	156	260
160	Química/Licenciatura**	Diurno	30	59	50	109	30	75	67	142				
161	Química/Bacharelado**	Diurno	10	12	12	24	10	42	25	67				
162	Química/Licenciatura	Noturno	30	89	123	212	30	67	83	150	60	167	200	367
163	Química Tecnológica	Diurno									40	45	43	88
170	Ciência da Computação	Diurno	30	66	321	387	40	54	271	325	50	64	314	378
180	Estatística/Bacharelado	Noturno	30	36	69	105	30	26	36	62	40	126	143	269
CCBS			425	4.073	2.365	6.438	425	3.384	1.997	5.381	495	4.230	2.454	6.684
210	Medicina	Diurno	80	1.213	718	1.931	80	972	557	1.529	80	945	578	1.523
220	Odontologia	Diurno	40	255	140	395	40	233	109	342	40	281	157	438
230	Enfermagem/Bacharelado	Diurno	40	864	102	966	40	621	68	689	40	805	86	891
231	Enfermagem/Licenciatura*	Diurno												
240	Ciências Biológicas/Licenciatura	Diurno	30	215	69	284	30	267	91	358	30	296	76	372
241	Ciências Biológicas/Bacharelado	Diurno	15	115	68	183	15	121	43	164	15	118	40	158
242	Ciências Biológicas/Licenciatura	Noturno	20	279	134	413	20	148	78	226	20	257	97	354
250	Educação Física/Licenciatura	Diurno	80	513	534	1.047	80	438	495	933	80	582	585	1.167
260	Engenharia Agrônômica/Bacharelado	Diurno	40	156	253	409	40	130	265	395	50	141	279	420
261	Engenharia Florestal	Diurno	40	142	229	371	40	145	173	318	50	157	201	358
262	Zootecnia	Diurno									50	324	240	564
270	Farmácia Bioquímica Clínica	Diurno	20	173	76	249	20	174	75	249	20	181	68	249
271	Farmácia Clínica Industrial	Diurno	20	148	42	190	20	135	43	178	20	143	47	190

(*) Curso com entrada por continuidade (**) Curso em extinção

Candidatos inscritos no processo seletivo por curso e sexo

(continuação)

Cód.	Unidade/Curso	Turno	2004				2005				2006			
			Vagas	Inscritos		Total	Vagas	Inscritos		Total	Vagas	Inscritos		Total
				Fem	Masc			Fem	Masc			Fem	Masc	
CCSA			470	2.697	2.128	4.825	470	2.783	1.886	4.669	500	3.323	2.238	5.561
310	Administração/Bacharelado	Diurno	50	206	190	396	50	185	127	312	60	252	180	432
311	Administração/Bacharelado	Noturno	50	216	340	556	50	201	258	459	60	395	422	817
320	Ciências Contábeis/Bacharelado	Noturno	100	458	457	915	100	392	388	780	100	399	433	832
330	Ciências Econômicas/Bacharelado	Diurno	50	71	77	148	50	139	116	255	50	51	57	108
331	Ciências Econômicas/Bacharelado	Noturno	50	70	117	187	50	95	151	246	50	128	147	275
340	Direito	Diurno	50	349	249	598	50	350	259	609	50	410	290	700
341	Direito	Noturno	50	416	581	997	50	297	446	743	50	410	549	959
350	Serviço Social **	Diurno												
351	Serviço Social	Noturno	70	911	117	1.028	70	1.124	141	1.265	80	1.278	160	1.438
CECH			585	3.822	1.926	5.748	585	3.311	1.614	4.925	740	4.355	1.952	6.307
400	Filosofia/Licenciatura	Noturno	45	131	143	274	45	112	114	226	45	121	153	274
410	Pedagogia/Licenciatura	Diurno	40	270	11	281	40	245	12	257	40	285	23	308
414	Pedagogia/Licenciatura	Noturno	40	366	37	403	40	291	26	317	40	526	54	580
420	História/Licenciatura	Diurno	40	277	194	471	40	218	142	360	40	215	147	362
421	História/Bacharelado*	Diurno												
422	História/Licenciatura	Noturno	40	301	348	649	40	241	261	502	40	341	379	720
430	Geografia/Licenciatura	Diurno	70	421	401	822	70	373	352	725	70	336	321	657
431	Geografia/Bacharelado*	Diurno												
440	Letras – Português/Licenciatura	Diurno	30	233	35	268	30	186	37	223	50	299	48	347
442	Letras – Português/Licenciatura	Noturno	30	338	102	440	30	270	77	347	50	448	123	571
445	Letras – Espanhol/Licenciatura	Noturno	30	154	48	202	30	146	43	189	50	281	63	344
450	Letras – Português/Inglês/Licenciatura	Diurno	20	103	56	159	20	112	35	147	50	142	54	196
455	Letras – Inglês/Licenciatura	Noturno	20	112	102	214	20	70	72	142	50	153	116	269
460	Letras – Português/Francês/Licenciatura	Diurno	20	82	23	105	20	56	22	78	30	52	19	71
461	Letras – Português/Francês/Licenciatura	Noturno									30	63	33	96
465	Letras – Francês/Licenciatura**	Noturno	20	38	14	52	20	58	29	87				
470	Ciências Sociais/Bacharelado	Diurno	45	150	75	225	45	171	98	269	45	173	73	246
471	Ciências Sociais/Licenciatura*	Diurno												
480	Formação de Psicólogo	Diurno	35	462	93	555	35	411	82	493	35	528	108	636
481	Psicologia/Licenciatura*	Diurno												
491	Artes Visuais/Licenciatura	Diurno	20	111	74	185	20	108	59	167	25	149	80	229
492	Com. Social – Jornalismo/Bacharelado	Diurno	20	178	98	276	20	163	94	257	25	194	98	292
493	Com. Social – Radialismo/Bacharelado	Diurno	20	95	72	167	20	80	59	139	25	49	60	109
SUBTOTAL			2.000	11.746	8.561	20.307	2.010	10.618	7.534	18.152	2.415	13.184	9.010	22.194

(*) Curso com entrada por continuidade (**) Curso em extinção

Candidatos inscritos no processo seletivo por curso e sexo

(continuação)

Cód.	Unidade/Curso	Turno	2004				2005				2006			
			Vagas	Inscritos		Total	Vagas	Inscritos		Total	Vagas	Inscritos		Total
				Fem	Masc			Fem	Masc		Fem	Masc		
Campus de Itabaiana														
500	Sistema de Informação/Bacharelado	Diurno									50	39	112	151
510	Administração/Bacharelado	Noturno									50	119	140	259
520	Ciências Biológicas/Licenciatura	Diurno									50	266	63	329
530	Ciências Contábeis/Bacharelado	Noturno									50	121	106	227
540	Física/Licenciatura	Noturno									50	41	106	147
550	Geografia/Licenciatura	Diurno									50	221	142	363
560	Letras – Português/Licenciatura	Noturno									50	304	72	376
570	Matemática/Licenciatura	Diurno									50	62	71	133
580	Normal Superior/Licenciatura	Noturno									50	145	22	167
590	Química/Licenciatura	Diurno									50	79	58	137
SUBTOTAL			0	0	0	0	0	0	0	0	500	1.397	892	2.289
TOTAL			2.000	11.746	8.561	20.307	2.010	10.618	7.534	18.152	2.915	14.581	9.902	24.483

Fonte: CCV/PROGRAD

Situação posicional: término de cada ano letivo

Candidatos inscritos no processo seletivo por curso, idade e sexo

Cód.	Unidade/Curso	Turno	2004						2005						2006					
			Até 24		25 a 34		Acima de 34		Até 24		25 a 34		Acima de 34		Até 24		25 a 34		Acima de 34	
			Fem	Masc	Fem	Masc	Fem	Masc	Fem	Masc	Fem	Masc	Fem	Masc	Fem	Masc	Fem	Masc	Fem	Masc
CCET			1.011	1.798	128	271	15	73	1.024	1.769	106	219	10	49	1.096	1.979	151	301	29	86
110	Engenharia Civil	Diurno	111	277	14	34	3	9	88	253	9	21	2	2	96	250	20	30		15
120	Engenharia Química	Diurno	65	137	5	10		3	77	135	10	12		1	90	171	5	9	1	1
121	Engenharia de Alimentos	Diurno	233	39	18	3	4	2	199	44	12	5	1	1	217	53	18	3	5	2
130	Química Industrial	Diurno	69	70	7	9		1	121	93	8	5		1	69	70	8	11		1
140	Física/Licenciatura	Diurno	19	41		7		5	33	80	1	7		4	23	65	2	14	1	6
141	Física/Bacharelado	Diurno	2	22	2	6		1	50	105	4	11		2	9	68	1	6		1
142	Física/Licenciatura	Noturno	31	151	7	39		11	19	135	6	40	2	8	23	129	6	51	2	10
143	Engenharia Elétrica/Eletrônica	Diurno	22	238	1	18		10	10	242		21		4	26	287	1	24		6
144	Física Médica	Diurno	61	89	5	10		3	48	64	1	5		1	40	62	3	7		1
150	Matemática/Licenciatura	Diurno	106	89	18	17	2	6	86	93	12	19	1	4	78	105	11	19	6	9
151	Matemática/Bacharelado	Diurno	6	23	3	6			14	18		4	1	2	9	17		5		2
152	Matemática /Licenciatura	Noturno	57	114	19	54	2	13	41	77	18	28	2	8	74	108	22	35	8	13
160	Química/Licenciatura **	Diurno	57	42	2	7		1	67	57	7	8	1	2						
161	Química/Bacharelado**	Diurno	12	11		1			42	23		2								
162	Química/Licenciatura	Noturno	70	100	15	18	4	5	57	63	10	14		6	137	161	27	32	3	7
163	Química Tecnológica	Diurno													42	37	2	4	1	2
170	Ciência da Computação	Diurno	61	306	5	14		1	51	257	3	12		2	55	289	9	21		4
180	Estatística/Bacharelado	Noturno	29	49	7	18		2	21	30	5	5		1	108	107	16	30	2	6
CCBS			3.726	2.132	284	193	63	40	3.114	1.835	235	128	35	34	3.831	2.184	323	218	76	52
210	Medicina	Diurno	1.156	668	44	41	13	9	916	523	48	29	8	5	892	538	39	33	14	7
220	Odontologia	Diurno	248	127	5	12	2	1	226	107	7	1		1	278	148	3	8		1
230	Enfermagem/Bacharelado	Diurno	744	87	91	11	29	4	524	56	85	8	12	4	655	65	120	19	30	2
231	Enfermagem/Licenciatura*	Diurno																		
240	Ciências Biológicas/Licenciatura	Diurno	201	65	11	4	3		252	82	13	8	2	1	282	73	12	3	2	
241	Ciências Biológicas/Bacharelado	Diurno	108	65	5	2	2	1	117	40	3	3	1		112	39	6	1		
242	Ciências Biológicas/Licenciatura	Noturno	239	110	34	21	6	3	131	60	17	16		2	220	80	31	15	6	2
250	Educação Física/Licenciatura	Diurno	453	457	57	67	3	10	399	457	33	30	6	8	529	516	45	57	8	12
260	Engenharia Agrônômica/Bacharelado	Diurno	146	238	8	14	2	1	122	247	7	17	1	1	128	251	11	24	2	4
261	Engenharia Florestal	Diurno	132	202	8	18	2	9	138	154	6	9	1	10	147	177	7	17	3	7
262	Zootecnia	Diurno													294	196	22	30	8	14
270	Farmácia Bioquímica Clínica	Diurno	160	73	13	1		2	162	70	9	4	3	1	163	58	16	7	2	3
271	Farmácia Clínica Industrial	Diurno	139	40	8	2	1		127	39	7	3	1	1	131	43	11	4	1	

(*) Curso com entrada por continuidade (**) Curso em extinção

Candidatos inscritos no processo seletivo por curso, idade e sexo

(continuação)

Cód.	Unidade/Curso	Turno	2004						2005						2006					
			Até 24		25 a 34		Acima de 34		Até 24		25 a 34		Acima de 34		Até 24		25 a 34		Acima de 34	
			Fem	Masc	Fem	Masc	Fem	Masc	Fem	Masc	Fem	Masc	Fem	Masc	Fem	Masc	Fem	Masc	Fem	Masc
CCSA			2.228	1.632	359	331	110	165	2.299	1.478	381	277	103	131	2.620	1.672	562	390	141	176
310	Administração/Bacharelado	Diurno	187	174	18	14	1	2	170	120	13	7	2	228	167	20	11	4	2	
311	Administração/Bacharelado	Noturno	179	243	33	71	4	26	150	197	45	50	6	11	312	333	68	73	15	16
320	Ciências Contábeis/Bacharelado	Noturno	356	345	83	79	19	33	319	308	62	59	11	21	304	336	83	71	12	26
330	Ciências Econômicas/Bacharelado	Diurno	67	71	4	4		2	127	104	12	9		3	45	47	5	9	1	1
331	Ciências Econômicas/Bacharelado	Noturno	60	80	9	28	1	9	77	122	16	20	2	9	101	98	26	34	1	15
340	Direito	Diurno	328	224	10	9	11	16	326	223	14	20	10	16	376	235	25	26	9	29
341	Direito	Noturno	330	405	55	102	31	74	237	299	43	86	17	61	319	353	72	123	19	73
350	Serviço Social **	Diurno																		
351	Serviço Social	Noturno	721	90	147	24	43	3	893	105	176	26	55	10	935	103	263	43	80	14
CECH			3.037	1.419	573	356	212	151	2.694	1.239	468	261	149	114	3.424	1.452	700	372	231	128
400	Filosofia/Licenciatura	Noturno	91	84	30	39	10	20	84	68	21	25	7	21	85	99	26	42	10	12
410	Pedagogia/Licenciatura	Diurno	221	9	30	1	19	1	201	6	34	3	10	3	239	14	32	6	14	3
414	Pedagogia/Licenciatura	Noturno	241	22	98	9	27	6	202	12	70	11	19	3	364	31	128	18	34	5
420	História/Licenciatura	Diurno	237	164	30	22	10	8	188	124	25	13	5	5	183	131	25	10	7	6
421	História/Bacharelado*	Diurno																		
422	História/Licenciatura	Noturno	234	216	53	95	14	37	186	178	44	56	11	27	249	277	73	72	19	30
430	Geografia/Licenciatura	Diurno	348	325	50	58	23	18	320	294	38	46	15	12	290	265	34	48	12	8
431	Geografia/Bacharelado*	Diurno																		
440	Letras – Português/Licenciatura	Diurno	185	22	31	8	17	5	154	27	25	7	7	3	243	32	35	16	21	
442	Letras – Português/Licenciatura	Noturno	234	65	83	30	21	7	202	45	58	23	10	9	302	70	115	42	31	11
445	Letras – Espanhol/Licenciatura	Noturno	110	33	36	9	8	6	114	29	25	12	7	2	194	33	69	24	18	6
450	Letras – Português/Inglês/Licenciatura	Diurno	83	41	13	12	7	3	92	29	15	3	5	3	116	44	19	5	7	5
455	Letras – Inglês/Licenciatura	Noturno	85	61	19	24	8	17	50	53	12	12	8	7	124	87	26	23	3	6
460	Letras – Português/Francês/Licenciatura	Diurno	50	14	24	7	8	2	40	15	13	5	3	2	37	11	10	5	5	3
461	Letras – Português/Francês/Licenciatura	Noturno													41	23	17	7	5	3
465	Letras – Francês/Licenciatura**	Noturno	23	5	9	6	6	3	38	16	14	9	6	4						
470	Ciências Sociais/Bacharelado	Diurno	132	61	11	9	7	5	144	83	18	11	9	4	144	49	17	17	12	7
471	Ciências Sociais/Licenciatura*	Diurno																		
480	Formação de Psicólogo	Diurno	419	84	28	6	15	3	372	73	26	4	13	5	468	89	43	8	17	11
481	Psicologia/Licenciatura*	Diurno																		
491	Artes Visuais/Licenciatura	Diurno	86	59	18	8	7	7	75	50	21	8	12	1	119	69	18	6	12	5
492	Com. Social – Jornalismo/Bacharelado	Diurno	168	87	6	10	4	1	157	86	6	7		1	183	86	8	9	3	3
493	Com. Social – Radialismo/Bacharelado	Diurno	90	67	4	3	1	2	75	51	3	6	2	2	43	42	5	14	1	4
SUBTOTAL			10.002	6.981	1.344	1.151	400	429	9.131	6.321	1.190	885	297	328	10.971	7.287	1.736	1.281	477	442

(*) Curso com entrada por continuidade (**) Curso em extinção

Candidatos inscritos no processo seletivo por curso, idade e sexo

(continuação)

Cód.	Unidade/Curso	Turno	2004						2005						2006							
			Até 24		25 a 34		Acima de 34		Até 24		25 a 34		Acima de 34		Até 24		25 a 34		Acima de 34			
			Fem	Masc	Fem	Masc	Fem	Masc	Fem	Masc	Fem	Masc	Fem	Masc	Fem	Masc	Fem	Masc	Fem	Masc		
Campus de Itabaiana																						
500	Sistema de Informação/Bacharelado	Diurno															35	97	4	12		3
510	Administração/Bacharelado	Noturno															94	110	23	25	2	5
520	Ciências Biológicas/Licenciatura	Diurno															232	52	23	7	11	4
530	Ciências Contábeis/Bacharelado	Noturno															97	87	20	12	4	7
540	Física/Licenciatura	Noturno															34	82	6	21	1	3
550	Geografia/Licenciatura	Diurno															180	109	36	27	5	6
560	Letras – Português/Licenciatura	Noturno															223	50	65	14	16	8
570	Matemática/Licenciatura	Diurno															55	58	7	10		3
580	Normal Superior/Licenciatura	Noturno															89	11	42	8	14	3
590	Química/Licenciatura	Diurno															72	49	5	9		2
SUBTOTAL			0	0	0	0	0	0	0	0	0	0	0	0	0	0	1.111	705	231	145	55	42
TOTAL			10.002	6.981	1.344	1.151	400	429	9.131	6.321	1.190	885	297	328	12.082	7.992	1.967	1.426	532	484		

Fonte: CCV/PROGRAD

Situação posicional: início de cada ano letivo

Candidatos classificados no processo seletivo por curso e opção de língua estrangeira

Cód.	Unidade/Curso	Turno	2004					2005					2006				
			Vagas	Classificados			Total	Vagas	Classificados			Total	Vagas	Classificados			Total
				Espanhol	Francês	Inglês			Espanhol	Francês	Inglês			Espanhol	Francês	Inglês	
CCET			520	167	5	348	520	530	160	4	366	530	680	223	3	454	680
110	Engenharia Civil	Diurno	60	13		47	60	60	12		48	60	60	12		48	60
120	Engenharia Química	Diurno	50	23	1	26	50	50	18		32	50	50	15		35	50
121	Engenharia de Alimentos	Diurno	40	12		28	40	40	10	1	29	40	40	6		34	40
130	Química Industrial	Diurno	40	19		21	40	40	14		26	40	40	16		24	40
140	Física/Licenciatura	Diurno	20	9		11	20	20		1	19	20	50	15	1	34	50
141	Física/Bacharelado	Diurno	20	7		13	20	20	3	1	16	20	50	20		30	50
142	Física/Licenciatura	Noturno	40	8		32	40	40	17		23	40	50	18	1	31	50
143	Engenharia Elétrica/Eletrônica	Diurno	40	7		33	40	40	8		32	40	40	6		34	40
144	Física Médica	Diurno	20			20	20	20			20	20	50	9		41	50
150	Matemática/Licenciatura	Diurno	30	11		19	30	30	12		18	30	30	11	1	18	30
151	Matemática/Bacharelado	Diurno	10	3		7	10	10	3		7	10	10	5		5	10
152	Matemática /Licenciatura	Noturno	20	7		13	20	20	9		11	20	20	9		11	20
160	Química/Licenciatura**	Diurno	30	12	1	17	30	30	15		15	30					
161	Química/Bacharelado**	Diurno	10	6	1	3	10	10	5	1	4	10					
162	Química/Licenciatura	Noturno	30	16	1	13	30	30	17		13	30	60	36		24	60
163	Química Tecnológica	Diurno											40	25		15	40
170	Ciência da Computação	Diurno	30	2		28	30	40	2		38	40	50	3		47	50
180	Estatística/Bacharelado	Noturno	30	12	1	17	30	30	15		15	30	40	17		23	40
CCBS			425	115	4	306	425	425	112	2	311	425	495	156	1	338	495
210	Medicina	Diurno	80	3		77	80	80	5	1	74	80	80	13		67	80
220	Odontologia	Diurno	40	10		30	40	40	9		31	40	40	13		27	40
230	Enfermagem/Bacharelado	Diurno	40	14	1	25	40	40	14		26	40	40	9		31	40
231	Enfermagem/Licenciatura*	Diurno															
240	Ciências Biológicas/Licenciatura	Diurno	30	12	1	17	30	30	10		20	30	30	11		19	30
241	Ciências Biológicas/Bacharelado	Diurno	15	3		12	15	15	1		14	15	15	2		13	15
242	Ciências Biológicas/Licenciatura	Noturno	20	7		13	20	20	7		13	20	20	11		9	20
250	Educação Física/Licenciatura	Diurno	80	31		49	80	80	28		52	80	80	31		49	80
260	Engenharia Agrônômica/Bacharelado	Diurno	40	12		28	40	40	18		22	40	50	17		33	50
261	Engenharia Florestal	Diurno	40	12		28	40	40	9		31	40	50	19		31	50
262	Zootecnia	Diurno											50	20	1	29	50
270	Farmácia Bioquímica Clínica	Diurno	20	3	2	15	20	20	5		15	20	20	6		14	20
271	Farmácia Clínica Industrial	Diurno	20	8		12	20	20	6	1	13	20	20	4		16	20

(*) Curso com entrada por continuidade (**) Curso em extinção

Candidatos classificados no processo seletivo por curso e opção de língua estrangeira

(continuação)

Cód.	Unidade/Curso	Turno	2004					2005					2006				
			Vagas	Classificados			Total	Vagas	Classificados			Total	Vagas	Classificados			Total
				Espanhol	Francês	Inglês			Espanhol	Francês	Inglês			Espanhol	Francês	Inglês	
CCSA			470	170	1	299	470	470	163	4	303	470	500	201	1	298	500
310	Administração/Bacharelado	Diurno	50	16		34	50	50	16		34	50	60	14		46	60
311	Administração/Bacharelado	Noturno	50	11		39	50	50	20	1	29	50	60	23		37	60
320	Ciências Contábeis/Bacharelado	Noturno	100	51	1	48	100	100	39	3	58	100	100	48	1	51	100
330	Ciências Econômicas/Bacharelado	Diurno	50	22		28	50	50	17		33	50	50	27		23	50
331	Ciências Econômicas/Bacharelado	Noturno	50	27		23	50	50	16		34	50	50	24		26	50
340	Direito	Diurno	50	2		48	50	50	3		47	50	50	4		46	50
341	Direito	Noturno	50	5		45	50	50	12		38	50	50	9		41	50
350	Serviço Social **	Diurno															
351	Serviço Social	Noturno	70	36		34	70	70	40		30	70	80	52		28	80
CECH			585	255	15	315	585	585	255	19	311	585	740	350	21	369	740
400	Filosofia/Licenciatura	Noturno	45	30	1	14	45	45	22	1	22	45	45	19		26	45
410	Pedagogia/Licenciatura	Diurno	40	17	1	22	40	40	21		19	40	40	31		9	40
414	Pedagogia/Licenciatura	Noturno	40	25	1	14	40	40	26	2	12	40	40	26		14	40
420	História/Licenciatura	Diurno	40	14	1	25	40	40	12		28	40	40	14		26	40
421	História/Bacharelado*	Diurno															
422	História/Licenciatura	Noturno	40	20		20	40	40	18	1	21	40	40	17	2	21	40
430	Geografia/Licenciatura	Diurno	70	34		36	70	70	37		33	70	70	42	1	27	70
431	Geografia/Bacharelado*	Diurno															
440	Letras – Português/Licenciatura	Diurno	30	10	1	19	30	30	10	3	17	30	50	34	2	14	50
442	Letras – Português/Licenciatura	Noturno	30	20		10	30	30	16		14	30	50	28	2	20	50
445	Letras – Espanhol/Licenciatura	Noturno	30	29	1		30	30	30			30	50	49		1	50
450	Letras – Português/Inglês/Licenciatura	Diurno	20		1	19	20	20	1		19	20	50	3		47	50
455	Letras – Inglês/Licenciatura	Noturno	20			20	20	20			20	20	50	1	1	48	50
460	Letras – Português/Francês/Licenciatura	Diurno	20	10	2	8	20	20	9	5	6	20	30	17	4	9	30
461	Letras – Português/Francês/Licenciatura	Noturno											30	15	6	9	30
465	Letras – Francês/Licenciatura**	Noturno	20	10	5	5	20	20	10	5	5	20					
470	Ciências Sociais/Bacharelado	Diurno	45	14	1	30	45	45	20	1	24	45	45	22	1	22	45
471	Ciências Sociais/Licenciatura*	Diurno															
480	Formação de Psicólogo	Diurno	35	6		29	35	35	3		32	35	35	11		24	35
481	Psicologia/Licenciatura*	Diurno															
491	Artes Visuais/Licenciatura	Diurno	20	9		11	20	20	7		13	20	25	9		16	25
492	Com. Social – Jornalismo/Bacharelado	Diurno	20	3		17	20	20	4	1	15	20	25	4	2	19	25
493	Com. Social – Radialismo/Bacharelado	Diurno	20	4		16	20	20	9		11	20	25	8		17	25
SUBTOTAL			2.000	707	25	1.268	2.000	2.010	690	29	1.291	2.010	2.415	930	26	1.459	2.415

(*) Curso com entrada por continuidade (**) Curso em extinção

Candidatos classificados no processo seletivo por curso e opção de língua estrangeira

(continuação)

Cód.	Unidade/Curso	Turno	2004				2005				2006											
			Vagas	Classificados			Total	Vagas	Classificados			Total	Vagas	Classificados			Total					
				Espanhol	Francês	Inglês			Espanhol	Francês	Inglês			Espanhol	Francês	Inglês						
Campus de Itabaiana																						
500	Sistema de Informação/Bacharelado	Diurno																50	14		36	50
510	Administração/Bacharelado	Noturno																50	23	1	26	50
520	Ciências Biológicas/Licenciatura	Diurno																50	18		32	50
530	Ciências Contábeis/Bacharelado	Noturno																50	25		25	50
540	Física/Licenciatura	Noturno																50	31		19	50
550	Geografia/Licenciatura	Diurno																50	23		27	50
560	Letras – Português/Licenciatura	Noturno																50	32		18	50
570	Matemática/Licenciatura	Diurno																50	33		17	50
580	Normal Superior/Licenciatura	Noturno																50	32	1	17	50
590	Química/Licenciatura	Diurno																50	34		16	50
SUBTOTAL			0	0	0	0	0	0	0	0	0	0	0	0	0	0	0	500	265	2	233	500
TOTAL			2.000	707	25	1.268	2.000	2.010	690	29	1.291	2.010	2.915	1.195	28	1.692	2.915					

Fonte: CCV/PROGRAD

Situação posicional: término de cada ano letivo

Candidatos classificados no processo seletivo por curso e sexo

Cód.	Unidade/Curso	Turno	2004				2005				2006			
			Vagas	Classificados		Total	Vagas	Classificados		Total	Vagas	Classificados		Total
CCET			520	169	351	520	530	171	359	530	680	186	494	680
110	Engenharia Civil	Diurno	60	22	38	60	60	12	48	60	60	11	49	60
120	Engenharia Química	Diurno	50	24	26	50	50	20	30	50	50	11	39	50
121	Engenharia de Alimentos	Diurno	40	32	8	40	40	32	8	40	40	29	11	40
130	Química Industrial	Diurno	40	21	19	40	40	24	16	40	40	20	20	40
140	Física/Licenciatura	Diurno	20	3	17	20	20	6	14	20	50	13	37	50
141	Física/Bacharelado	Diurno	20	1	19	20	20	3	17	20	50	4	46	50
142	Física/Licenciatura	Noturno	40	3	37	40	40	1	39	40	50	6	44	50
143	Engenharia Elétrica/Eletrônica	Diurno	40	4	36	40	40		40	40	40	3	37	40
144	Física Médica	Diurno	20	9	11	20	20	9	11	20	50	14	36	50
150	Matemática/Licenciatura	Diurno	30	11	19	30	30	14	16	30	30	10	20	30
151	Matemática/Bacharelado	Diurno	10		10	10	10	4	6	10	10	2	8	10
152	Matemática /Licenciatura	Noturno	20	4	16	20	20	5	15	20	20	4	16	20
160	Química/Licenciatura**	Diurno	30	17	13	30	30	10	20	30				
161	Química/Bacharelado**	Diurno	10	2	8	10	10	5	5	10				
162	Química/Licenciatura	Noturno	30	10	20	30	30	10	20	30	60	21	39	60
163	Química Tecnológica	Diurno									40	19	21	40
170	Ciência da Computação	Diurno	30	1	29	30	40	7	33	40	50	3	47	50
180	Estatística/Bacharelado	Noturno	30	5	25	30	30	9	21	30	40	16	24	40
CCBS			425	237	188	425	425	234	191	425	495	281	214	495
210	Medicina	Diurno	80	36	44	80	80	39	41	80	80	35	45	80
220	Odontologia	Diurno	40	25	15	40	40	27	13	40	40	28	12	40
230	Enfermagem/Bacharelado	Diurno	40	33	7	40	40	33	7	40	40	38	2	40
231	Enfermagem/Licenciatura*	Diurno												
240	Ciências Biológicas/Licenciatura	Diurno	30	16	14	30	30	20	10	30	30	21	9	30
241	Ciências Biológicas/Bacharelado	Diurno	15	6	9	15	15	11	4	15	15	8	7	15
242	Ciências Biológicas/Licenciatura	Noturno	20	11	9	20	20	14	6	20	20	6	14	20
250	Educação Física/Licenciatura	Diurno	80	46	34	80	80	33	47	80	80	50	30	80
260	Engenharia Agrônômica/Bacharelado	Diurno	40	13	27	40	40	12	28	40	50	15	35	50
261	Engenharia Florestal	Diurno	40	18	22	40	40	21	19	40	50	22	28	50
262	Zootecnia	Diurno									50	31	19	50
270	Farmácia Bioquímica Clínica	Diurno	20	16	4	20	20	11	9	20	20	13	7	20
271	Farmácia Clínica Industrial	Diurno	20	17	3	20	20	13	7	20	20	14	6	20

(*) Curso com entrada por continuidade (**) Curso em extinção

Candidatos classificados no processo seletivo por curso e sexo

(continuação)

Cód.	Unidade/Curso	Turno	2004				2005				2006			
			Vagas	Classificados		Total	Vagas	Classificados		Total	Vagas	Classificados		Total
				Fem	Masc			Fem	Masc			Fem	Masc	
CCSA			470	233	237	470	470	225	245	470	500	239	261	500
310	Administração/Bacharelado	Diurno	50	25	25	50	50	31	19	50	60	38	22	60
311	Administração/Bacharelado	Noturno	50	10	40	50	50	13	37	50	60	22	38	60
320	Ciências Contábeis/Bacharelado	Noturno	100	55	45	100	100	47	53	100	100	33	67	100
330	Ciências Econômicas/Bacharelado	Diurno	50	18	32	50	50	25	25	50	50	22	28	50
331	Ciências Econômicas/Bacharelado	Noturno	50	15	35	50	50	19	31	50	50	9	41	50
340	Direito	Diurno	50	26	24	50	50	21	29	50	50	28	22	50
341	Direito	Noturno	50	21	29	50	50	12	38	50	50	23	27	50
350	Serviço Social **	Diurno												
351	Serviço Social	Noturno	70	63	7	70	70	57	13	70	80	64	16	80
CECH			585	349	236	585	585	307	278	585	740	433	307	740
400	Filosofia/Licenciatura	Noturno	45	13	32	45	45	17	28	45	45	12	33	45
410	Pedagogia/Licenciatura	Diurno	40	35	5	40	40	37	3	40	40	37	3	40
414	Pedagogia/Licenciatura	Noturno	40	35	5	40	40	33	7	40	40	34	6	40
420	História/Licenciatura	Diurno	40	18	22	40	40	16	24	40	40	20	20	40
421	História/Bacharelado*	Diurno												
422	História/Licenciatura	Noturno	40	12	28	40	40	5	35	40	40	8	32	40
430	Geografia/Licenciatura	Diurno	70	34	36	70	70	20	50	70	70	22	48	70
431	Geografia/Bacharelado*	Diurno												
440	Letras – Português/Licenciatura	Diurno	30	25	5	30	30	18	12	30	50	41	9	50
442	Letras – Português/Licenciatura	Noturno	30	17	13	30	30	18	12	30	50	32	18	50
445	Letras – Espanhol/Licenciatura	Noturno	30	20	10	30	30	21	9	30	50	38	12	50
450	Letras – Português/Inglês/Licenciatura	Diurno	20	14	6	20	20	12	8	20	50	34	16	50
455	Letras – Inglês/Licenciatura	Noturno	20	9	11	20	20	9	11	20	50	27	23	50
460	Letras – Português/Francês/Licenciatura	Diurno	20	16	4	20	20	15	5	20	30	22	8	30
461	Letras – Português/Francês/Licenciatura	Noturno									30	19	11	30
465	Letras – Francês/Licenciatura**	Noturno	20	11	9	20	20	9	11	20				
470	Ciências Sociais/Bacharelado	Diurno	45	23	22	45	45	18	27	45	45	27	18	45
471	Ciências Sociais/Licenciatura*	Diurno												
480	Formação de Psicólogo	Diurno	35	28	7	35	35	24	11	35	35	23	12	35
481	Psicologia/Licenciatura*	Diurno												
491	Artes Visuais/Licenciatura	Diurno	20	14	6	20	20	13	7	20	25	13	12	25
492	Com. Social – Jornalismo/Bacharelado	Diurno	20	13	7	20	20	9	11	20	25	11	14	25
493	Com. Social – Radialismo/Bacharelado	Diurno	20	12	8	20	20	13	7	20	25	13	12	25
TOTAL			2.000	988	1.012	2.000	2.010	937	1.073	2.010	2.415	1.139	1.276	2.415

(*) Curso com entrada por continuidade (**) Curso em extinção

Candidatos classificados no processo seletivo por curso e sexo

(continuação)

Cód.	Unidade/Curso	Turno	2004				2005				2006			
			Vagas	Classificados		Total	Vagas	Classificados		Total	Vagas	Classificados		Total
				Fem	Masc			Fem	Masc		Fem	Masc		
Campus de Itabaiana														
500	Sistema de Informação/Bacharelado	Diurno									50	9	41	50
510	Administração/Bacharelado	Noturno									50	20	30	50
520	Ciências Biológicas/Licenciatura	Diurno									50	43	7	50
530	Ciências Contábeis/Bacharelado	Noturno									50	25	25	50
540	Física/Licenciatura	Noturno									50	9	41	50
550	Geografia/Licenciatura	Diurno									50	18	32	50
560	Letras – Português/Licenciatura	Noturno									50	33	17	50
570	Matemática/Licenciatura	Diurno									50	15	35	50
580	Normal Superior/Licenciatura	Noturno									50	44	6	50
590	Química/Licenciatura	Diurno									50	25	25	50
SUBTOTAL			0	0	0	0	0	0	0	0	500	241	259	500
TOTAL			2.000	988	1.012	2.000	2.010	937	1.073	2.010	2.915	1.380	1.535	2.915

Fonte: CCV/PROGRAD

Situação posicional: término de cada ano letivo

Candidatos classificados no processo seletivo por curso, idade e sexo

Cód.	Unidade/Curso	Turno	2004						2005						2006					
			Até 24		25 a 34		Acima de 34		Até 24		25 a 34		Acima de 34		Até 24		25 a 34		Acima de 34	
			Fem	Masc	Fem	Masc	Fem	Masc	Fem	Masc	Fem	Masc	Fem	Masc	Fem	Masc	Fem	Masc	Fem	Masc
CCET			155	305	12	37	2	9	163	322	7	31	1	6	177	439	7	46	2	9
110	Engenharia Civil	Diurno	22	35		3		12	47		1			11	47		2			
120	Engenharia Química	Diurno	22	25	2	1		20	29		1			11	37		2			
121	Engenharia de Alimentos	Diurno	32	7		1		31	8			1		29	11					
130	Química Industrial	Diurno	19	17	2	2		23	16	1				19	17	1	3			
140	Física/Licenciatura	Diurno	3	15		1	1	6	12		2			11	28	1	6	1	3	
141	Física/Bacharelado	Diurno	1	17		2		3	17					4	45		1			
142	Física/Licenciatura	Noturno	3	28		6	3	1	28		11			4	34	1	8	1	2	
143	Engenharia Elétrica/Eletrônica	Diurno	4	35		1			39		1			3	37					
144	Física Médica	Diurno	9	11				9	11					14	35				1	
150	Matemática/Licenciatura	Diurno	7	16	3	1	1	2	12	13	2	3		10	17		3			
151	Matemática/Bacharelado	Diurno		10					4	6				2	8					
152	Matemática /Licenciatura	Noturno	2	11	2	3		2	4	9	1	4		2	3	13	1	2		1
160	Química/Licenciatura**	Diurno	17	12		1			9	18	1	1		1						
161	Química/Bacharelado**	Diurno	2	7		1			5	4		1								
162	Química/Licenciatura	Noturno	8	16	1	4	1		9	14	1	4		2	21	32		7		
163	Química Tecnológica														19	19		2		
170	Ciência da Computação	Diurno	1	28		1			7	33					2	45	1	2		
180	Estatística/Bacharelado	Noturno	3	15	2	9		1	8	18	1	2		1	14	14	2	8		2
CCBS			230	179	7	7	0	2	233	188	1	3	0	0	280	199	1	12	0	3
210	Medicina	Diurno	36	44					39	41					35	43		2		
220	Odontologia	Diurno	25	15					27	13					28	12				
230	Enfermagem/Bacharelado	Diurno	33	7					33	6		1			38	2				
231	Enfermagem/Licenciatura*	Diurno																		
240	Ciências Biológicas/Licenciatura	Diurno	16	14					20	10					21	9				
241	Ciências Biológicas/Bacharelado	Diurno	6	9					11	4					8	7				
242	Ciências Biológicas/Licenciatura	Noturno	9	9	2				13	6	1				6	11		3		
250	Educação Física/Licenciatura	Diurno	43	30	3	4			33	46		1			50	27		3		
260	Engenharia Agrônômica/Bacharelado	Diurno	13	25		1		1	12	28					15	33		1		1
261	Engenharia Florestal	Diurno	18	19		2		1	21	19					22	25		2		1
262	Zootecnia	Diurno													30	17	1	1		1
270	Farmácia Bioquímica Clínica	Diurno	15	4	1				11	8		1			13	7				
271	Farmácia Clínica Industrial	Diurno	16	3	1				13	7					14	6				

(*) Curso com entrada por continuidade (**) Curso em extinção

Candidatos classificados no processo seletivo por curso, idade e sexo

(continuação)

Cód.	Unidade/Curso	Turno	2004						2005						2006					
			Até 24		25 a 34		Acima de 34		Até 24		25 a 34		Acima de 34		Até 24		25 a 34		Acima de 34	
			Fem	Masc	Fem	Masc	Fem	Masc	Fem	Masc	Fem	Masc	Fem	Masc	Fem	Masc	Fem	Masc	Fem	Masc
CCSA			207	196	22	30	4	11	204	210	18	24	3	11	212	197	21	46	6	18
310	Administração/Bacharelado	Diurno	22	25	3				30	19	1			36	20	2	2			
311	Administração/Bacharelado	Noturno	8	30	2	5		5	10	30	3	6		1	18	26	3	9	1	3
320	Ciências Contábeis/Bacharelado	Noturno	50	35	4	8	1	2	44	42	2	5	1	6	27	50	4	12	2	5
330	Ciências Econômicas/Bacharelado	Diurno	18	29		2		1	21	24	4	1			21	24	1	4		
331	Ciências Econômicas/Bacharelado	Noturno	12	22	3	11		2	16	26	3	3		2	7	24	1	10	1	7
340	Direito	Diurno	25	24				1	21	29					28	20		1		1
341	Direito	Noturno	19	26	2	3			11	31	1	5		2	22	24		2	1	1
350	Serviço Social**	Diurno																		
351	Serviço Social	Noturno	53	5	8	1	2	1	51	9	4	4	2		53	9	10	6	1	1
CECH			291	181	50	31	8	24	249	216	46	38	12	24	361	219	62	67	10	21
400	Filosofia/Licenciatura	Noturno	12	20	1	7		5	11	17	4	4	2	7	10	17		13	2	3
410	Pedagogia/Licenciatura	Diurno	29	5	5		1		31	1	4		2	2	35	1	1	2	1	
414	Pedagogia/Licenciatura	Noturno	26	2	9	2		1	21	6	10	1	2		23	4	9	1	2	1
420	História/Licenciatura	Diurno	17	19	1			3	14	22	2	1		1	19	18	1	2		
421	História/Bacharelado*	Diurno																		
422	História/Licenciatura	Noturno	10	23	2	3		2	2	26	2	3	1	6	7	25		5	1	2
430	Geografia/Licenciatura	Diurno	31	29	2	6	1	1	18	45		4	2	1	20	41	2	6		1
431	Geografia/Bacharelado*	Diurno																		
440	Letras – Português/Licenciatura	Diurno	21	3	3	2	1		17	10	1	2			39	6	2	3		
442	Letras – Português/Licenciatura	Noturno	9	12	8	1			16	5	2	6		1	22	8	10	8		2
445	Letras – Espanhol/Licenciatura	Noturno	16	5	3		1	5	13	6	7	3	1		29	6	9	5		1
450	Letras – Português/Inglês/Licenciatura	Diurno	13	4	1	1		1	12	7				1	31	12	2	1	1	3
455	Letras – Inglês/Licenciatura	Noturno	6	7	3	3		1	8	9	1	2			19	15	8	7		1
460	Letras – Português/Francês/Licenciatura	Diurno	10	2	6	1		1	12	3	3	1		1	16	4	5	4	1	
461	Letras – Português/Francês/Licenciatura	Noturno													11	6	8	3		2
465	Letras – Francês/Licenciatura**	Noturno	7	3	3	3	1	3	4	6	5	3		2						
470	Ciências Sociais/Bacharelado	Diurno	21	19	1	2	1	1	16	20	2	5		2	24	12	2	4	1	2
471	Ciências Sociais/Licenciatura*	Diurno																		
480	Formação de Psicólogo	Diurno	28	7					24	10		1			23	12				
481	Psicologia/Licenciatura*	Diurno																		
491	Artes Visuais/Licenciatura	Diurno	10	6	2			2	8	6	3	1	2		9	10	3	2	1	
492	Com. Social – Jornalismo/Bacharelado	Diurno	13	7					9	11					11	13				1
493	Com. Social – Radialismo/Bacharelado	Diurno	12	8					13	6		1			13	9		1		2
SUBTOTAL			883	861	91	105	14	46	849	936	72	96	16	41	1030	1054	91	171	18	51

(*) Curso com entrada por continuidade (**) Curso em extinção

Candidatos classificados no processo seletivo por curso, idade e sexo

(continuação)

Cód.	Unidade/Curso	Turno	2004						2005						2006					
			Até 24		25 a 34		Acima de 34		Até 24		25 a 34		Acima de 34		Até 24		25 a 34		Acima de 34	
			Fem	Masc	Fem	Masc	Fem	Masc	Fem	Masc	Fem	Masc	Fem	Masc	Fem	Masc	Fem	Masc	Fem	Masc
Campus de Itabaiana																				
500	Sistema de Informação/Bacharelado	Diurno													8	37	1	4		
510	Administração/Bacharelado	Noturno													16	23	4	6		1
520	Ciências Biológicas/Licenciatura	Diurno													42	7			1	
530	Ciências Contábeis/Bacharelado	Noturno													23	24	2	1		
540	Física/Licenciatura	Noturno													8	34	1	7		
550	Geografia/Licenciatura	Diurno													16	29	1	3	1	
560	Letras – Português/Licenciatura	Noturno													26	13	7	1		3
570	Matemática/Licenciatura	Diurno													14	32	1	3		
580	Normal Superior/Licenciatura	Noturno													35	4	7	1	2	1
590	Química/Licenciatura	Diurno													24	22		3	1	
SUBTOTAL			0	0	0	0	0	0	0	0	0	0	0	0	212	225	24	29	5	5
TOTAL			883	861	91	105	14	46	849	936	72	96	16	41	1.242	1.279	115	200	23	56

Fonte: CCV/PROGRAD

Situação posicional: início de cada ano letivo

Isentos da taxa de inscrição com aprovação no vestibular

Cód.	Unidade/Curso	Turno	2004		2005		2006	
			Nº Isento	Aprovação	Nº Isento	Aprovação	Nº Isento	Aprovação
CCET			192	8	233	20	246	16
110	Engenharia Civil	Diurno	11		26	2	23	
120	Engenharia Química	Diurno	10		10	2	8	
121	Engenharia de Alimentos	Diurno	25	2	14		12	1
130	Química Industrial	Diurno	10	1	17		5	
140	Física/Licenciatura	Diurno	5	1	12		10	2
141	Física/Bacharelado	Diurno	1		11		5	1
142	Física/Licenciatura	Noturno	13		18	3	18	4
143	Engenharia Elétrica/Eletrônica	Diurno	23		17		17	1
144	Física Médica	Diurno	7				6	
150	Matemática/Licenciatura	Diurno	22	2	33		27	1
151	Matemática/Bacharelado	Diurno	4		3	1	4	
152	Matemática /Licenciatura	Noturno	21		14	2	29	2
160	Química/Licenciatura	Diurno	8	2	15	3		
161	Química/Bacharelado	Diurno			8	2		
162	Química/Licenciatura	Noturno	12		14	3	29	2
163	Química Tecnológica	Diurno					8	
170	Ciência da Computação	Diurno	13		13	1	19	1
180	Estatística/Bacharelado	Noturno	7		8	1	26	1
CCBS			281	8	257	7	289	8
210	Medicina	Diurno	11		14	1	13	1
220	Odontologia	Diurno	11		6		11	
230	Enfermagem/Bacharelado	Diurno	49	2	40		41	
231	Enfermagem/Licenciatura*	Diurno						
240	Ciências Biológicas/Licenciatura	Diurno	20		25	1	21	
241	Ciências Biológicas/Bacharelado	Diurno	9		12	1	10	
242	Ciências Biológicas/Licenciatura	Noturno	27		20		22	
250	Educação Física/Licenciatura	Diurno	87	3	77	2	72	2
260	Engenharia Agrônômica/Bacharelado	Diurno	30	2	27	1	23	1
261	Engenharia Florestal	Diurno	24	1	19		19	2
262	Zootecnia	Diurno					37	2
270	Farmácia Bioquímica Clínica	Diurno	11		12	1	9	
271	Farmácia Clínica Industrial	Diurno	2		5		11	

(*) Curso com entrada por continuidade (**) Curso em extinção

Isetos da taxa de inscrição com aprovação no vestibular

(continuação)

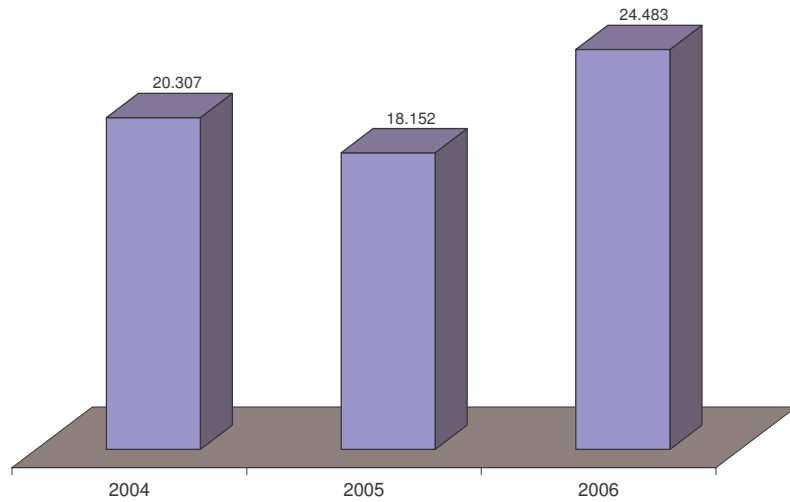
Cód.	Unidade/Curso	Turno	2004		2005		2006	
			Nº Iseto	Aprovação	Nº Iseto	Aprovação	Nº Iseto	Aprovação
CCSA			297	3	375	12	358	19
310	Administração/Bacharelado	Diurno	17		18		21	2
311	Administração/Bacharelado	Noturno	28		37	1	55	1
320	Ciências Contábeis/Bacharelado	Noturno	60	1	56	1	78	6
330	Ciências Econômicas/Bacharelado	Diurno	3		16	2	7	3
331	Ciências Econômicas/Bacharelado	Noturno	11	1	17	2	21	3
340	Direito	Diurno	17		14		15	
341	Direito	Noturno	29		24		21	
350	Serviço Social	Diurno						
351	Serviço Social	Noturno	132	1	193	6	140	4
CECH			437	18	524	35	536	42
400	Filosofia/Licenciatura	Noturno	20	1	24	5	19	
410	Pedagogia/Licenciatura	Diurno	31	2	36	3	46	7
414	Pedagogia/Licenciatura	Noturno	44	4	49	5	70	4
420	História/Licenciatura	Diurno	35	1	34	1	27	2
421	História/Bacharelado*	Diurno						
422	História/Licenciatura	Noturno	64		59	4	61	
430	Geografia/Licenciatura	Diurno	58	4	80	4	55	5
431	Geografia/Bacharelado*	Diurno						
440	Letras – Português/Licenciatura	Diurno	26	1	37	2	34	3
442	Letras – Português/Licenciatura	Noturno	29	1	45	2	50	5
445	Letras – Espanhol/Licenciatura	Noturno	13		18	1	39	1
450	Letras – Português/Inglês/Licenciatura	Diurno	14	1	12		18	3
455	Letras – Inglês/Licenciatura	Noturno	13		9		14	1
460	Letras – Português/Francês/Licenciatura	Diurno	9		15	3	11	5
461	Letras – Português/Francês/Licenciatura	Noturno					10	3
465	Letras – Francês/Licenciatura	Noturno	5	1	11	1		
470	Ciências Sociais/Bacharelado	Diurno	14	1	21		28	1
471	Ciências Sociais/Licenciatura*	Diurno						
480	Formação de Psicólogo	Diurno	25		28	2	19	
481	Psicologia/Licenciatura*	Diurno						
491	Artes Visuais/Licenciatura	Diurno	9	1	14		15	1
492	Com. Social – Jornalismo/Bacharelado	Diurno	17		16		11	1
493	Com. Social – Radialismo/Bacharelado	Diurno	11		16	2	9	
TOTAL			1.207	37	1.389	74	1.429	85

(*) Curso com entrada por continuidade (**) Curso em extinção
Fonte: CCV/PROGRAD

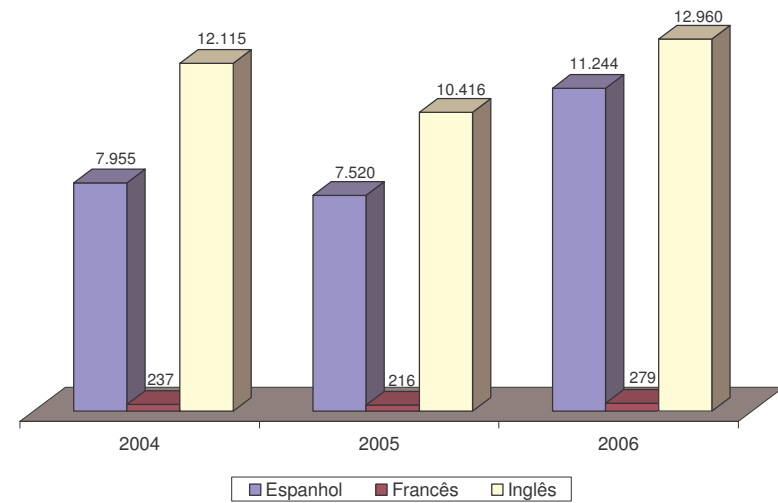
Situação posicional: início de cada ano letivo

Processo seletivo em gráfico

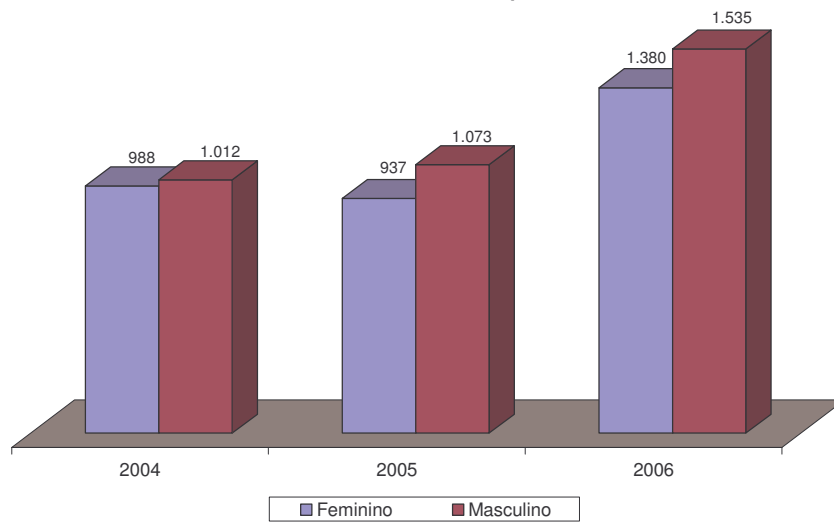
Candidatos Inscritos no Processo Seletivo



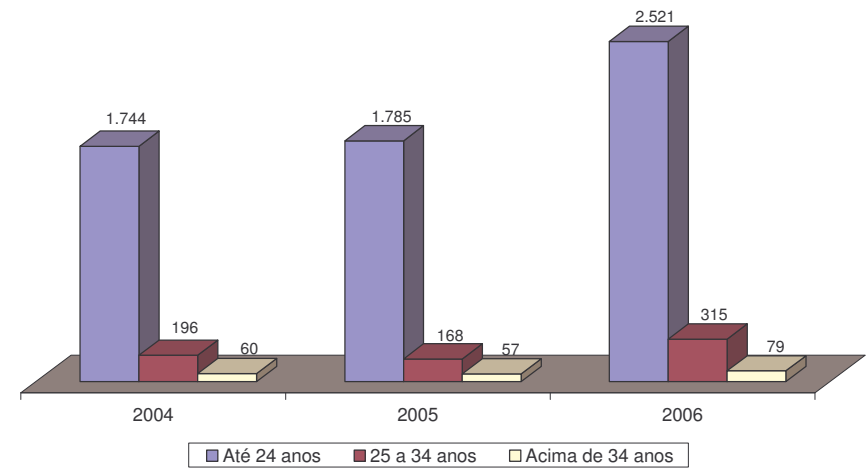
Candidatos Inscritos por Opção de Língua Estrangeira



Candidatos Classificados por Sexo



Candidatos Classificados por Faixa Etária



Graduação

Alunos matriculados por curso e período

Alunos com dispensa de matrícula por curso e período

Alunos com trancamento total de matrícula por curso e período

Alunos com ingresso extravestibular por curso e período

Alunos formados por curso e período

Alunos evadidos por curso e período

Tempo médio de conclusão do curso

Número de disciplina-turma ofertada por departamento e período

Monitores por curso e modalidade da bolsa

Monitores bolsistas por departamento

Número de opções de cursos de graduação em funcionamento

Cursos de graduação que passaram por avaliação externa

Indicador Aluno Equivalente na graduação

Ensino de graduação em gráfico

Alunos matriculados por curso e período

Cód.	Unidade/Curso	Turno	2004						2005						2006					
			1º período			2º período			1º período			2º período			1º período			2º período		
			Fem	Masc	Total	Fem	Masc	Total	Fem	Masc	Total	Fem	Masc	Total	Fem	Masc	Total	Fem	Masc	Total
CCET			799	1.715	2.514	756	1.582	2.338	864	1.791	2.655	821	1.700	2.521	955	1.992	2.947	895	1.849	2.744
110	Engenharia Civil	Diurno	94	274	368	89	259	348	86	286	372	76	270	346	81	283	364	72	265	337
120	Engenharia Química	Diurno	115	167	282	111	152	263	127	170	297	114	161	275	115	179	294	104	165	269
121	Engenharia de Alimentos	Diurno	117	31	148	116	29	145	141	33	174	135	31	166	162	41	203	169	43	212
130	Química Industrial	Diurno	85	102	187	82	93	175	102	95	197	97	86	183	107	95	202	101	89	190
140	Física/Licenciatura	Diurno	13	96	109	12	88	100	17	90	107	17	85	102	26	110	136	24	102	126
141	Física/Bacharelado	Diurno	9	73	82	8	63	71	10	74	84	10	75	85	11	103	114	10	97	107
142	Física/Licenciatura	Noturno	12	133	145	11	125	136	11	154	165	12	152	164	17	177	194	17	168	185
143	Engenharia Elétrica/Eletrônica	Diurno	12	135	147	12	128	140	11	160	171	9	155	164	11	175	186	10	168	178
144	Física Médica	Diurno	23	51	74	23	49	72	29	55	84	28	53	81	44	95	139	44	88	132
150	Matemática/Licenciatura	Diurno	63	111	174	57	103	160	62	104	166	58	97	155	62	105	167	55	93	148
151	Matemática/Bacharelado	Diurno	12	37	49	11	34	45	13	34	47	13	30	43	13	34	47	11	28	39
152	Matemática /Licenciatura	Noturno	21	83	104	21	74	95	25	83	108	29	79	108	35	85	120	35	76	111
160	Química/Licenciatura	Diurno	81	85	166	73	76	149	79	87	166	73	79	152	66	67	133	61	60	121
161	Química/Bacharelado	Diurno	22	36	58	18	30	48	22	31	53	20	29	49	2	1	3	3	4	7
162	Química/Licenciatura	Noturno	55	83	138	49	80	129	57	97	154	63	93	156	77	122	199	67	110	177
163	Química Tecnológica/Bacharelado	Diurno													32	43	75	27	37	64
170	Ciência da Computação/Bacharelado	Diurno	22	139	161	22	129	151	25	149	174	23	141	164	23	175	198	21	158	179
180	Estatística/Bacharelado	Noturno	43	79	122	41	70	111	47	89	136	44	84	128	71	102	173	64	98	162
CCBS			1.214	1.032	2.246	1.187	1.000	2.187	1.238	1.051	2.289	1.183	998	2.181	1.291	1.065	2.356	1.272	1.050	2.322
210	Medicina	Diurno	218	256	474	216	258	474	224	253	477	233	249	482	232	245	477	226	252	478
220	Odontologia	Diurno	107	82	189	102	82	184	108	78	186	110	75	185	113	70	183	122	70	192
230	Enfermagem/Bacharelado	Diurno	177	35	212	174	34	208	172	37	209	149	27	176	166	28	194	166	24	190
231	Enfermagem/Licenciatura	Diurno	46	4	50	44	2	46	29	4	33	34	8	42	27	7	34	24	7	31
240	Ciências Biológicas/Licenciatura	Diurno	94	73	167	91	67	158	91	73	164	82	66	148	88	67	155	83	65	148
241	Ciências Biológicas/Bacharelado	Diurno	38	37	75	30	34	64	37	37	74	31	31	62	38	37	75	33	34	67
242	Ciências Biológicas/Licenciatura	Noturno	59	52	111	59	50	109	65	48	113	58	46	104	58	55	113	56	54	110
250	Educação Física/Licenciatura	Diurno	229	231	460	233	225	458	224	230	454	222	224	446	223	215	438	231	220	451
260	Engenharia Agrônoma	Diurno	73	136	209	69	128	197	77	139	216	72	130	202	80	150	230	72	142	214
261	Engenharia Florestal	Diurno	61	85	146	59	80	139	77	96	173	77	91	168	91	107	198	85	101	186
262	Zootecnia	Diurno													30	20	50	29	19	48
270	Farmácia Bioquímica Clínica	Diurno	55	22	77	54	22	76	65	31	96	53	27	80	6	3	9	6	3	9
271	Farmácia Clínica Industrial	Diurno	57	19	76	56	18	74	69	25	94	62	24	86	8	2	10	9	1	10
272	Farmácia	Diurno													131	59	190	130	58	188

Alunos matriculados por curso e período

(continuação)

Cód.	Unidade/Curso	Turno	2004						2005						2006					
			1º período			2º período			1º período			2º período			1º período			2º período		
			Fem	Masc	Total	Fem	Masc	Total	Fem	Masc	Total	Fem	Masc	Total	Fem	Masc	Total	Fem	Masc	Total
CCSA			1.217	1.391	2.608	1.103	1.282	2.385	1.243	1.446	2.689	1.171	1.354	2.525	1.254	1.440	2.694	1.180	1.384	2.564
310	Administração/Bacharelado	Diurno	155	139	294	135	129	264	152	134	286	140	125	265	167	139	306	154	125	279
311	Administração/Bacharelado	Noturno	97	214	311	89	197	286	94	222	316	88	202	290	100	229	329	94	216	310
320	Ciências Contábeis/Bacharelado	Noturno	228	313	541	215	294	509	242	335	577	226	312	538	227	311	538	233	320	553
330	Ciências Econômicas/Bacharelado	Diurno	116	165	281	111	153	264	123	164	287	113	157	270	123	171	294	115	157	272
331	Ciências Econômicas/Bacharelado	Noturno	75	235	310	71	212	283	87	227	314	81	207	288	82	226	308	75	209	284
340	Direito/Bacharelado	Diurno	147	107	254	125	90	215	143	116	259	142	114	256	142	117	259	139	119	258
341	Direito/Bacharelado	Noturno	65	184	249	62	173	235	75	203	278	73	196	269	81	195	276	82	189	271
350	Serviço Social/Bacharelado	Diurno	211	18	229	172	18	190	149	18	167	131	16	147	95	13	108	54	10	64
351	Serviço Social/Bacharelado	Noturno	123	16	139	123	16	139	178	27	205	177	25	202	237	39	276	234	39	273
CECH			1.911	1.219	3.130	1.845	1.178	3.023	1.906	1.284	3.190	1.855	1.255	3.110	1.967	1.367	3.334	1.917	1.332	3.249
400	Filosofia/Licenciatura	Noturno	75	135	210	66	128	194	77	141	218	71	133	204	76	149	225	72	141	213
410	Pedagogia/Licenciatura	Diurno	219	16	235	188	13	201	200	12	212	181	11	192	181	11	192	163	11	174
414	Pedagogia/Licenciatura	Noturno	120	21	141	155	23	178	150	23	173	164	28	192	177	30	207	191	34	225
420	História/Licenciatura	Diurno	132	138	270	122	124	246	121	133	254	101	113	214	106	117	223	93	112	205
421	História/Bacharelado	Diurno	20	7	27	21	11	32	26	16	42	37	18	55	37	22	59	35	23	58
422	História/Licenciatura	Noturno	45	108	153	57	135	192	52	132	184	59	164	223	50	147	197	57	174	231
430	Geografia/Licenciatura	Diurno	155	185	340	152	177	329	134	196	330	126	189	315	118	204	322	112	188	300
431	Geografia/Bacharelado	Diurno	50	39	89	48	38	86	61	45	106	56	40	96	66	44	110	67	43	110
440	Letras – Português/Licenciatura	Diurno	121	33	154	110	30	140	117	35	152	115	34	149	124	32	156	118	27	145
442	Letras – Português/Licenciatura	Noturno	93	42	135	92	42	134	96	50	146	92	46	138	113	55	168	112	57	169
445	Letras – Espanhol/Licenciatura	Noturno	80	50	130	76	48	124	87	54	141	86	51	137	118	60	178	116	57	173
450	Letras – Português/Inglês/Licenciatura	Diurno	93	51	144	86	46	132	84	48	132	83	47	130	96	55	151	95	53	148
455	Letras – Inglês/Licenciatura	Noturno	39	50	89	39	47	86	44	49	93	41	47	88	63	62	125	61	58	119
460	Letras – Português/Francês/Licenciatura	Diurno	130	37	167	120	34	154	118	26	144	104	24	128	114	30	144	110	28	138
461	Letras – Português/Francês/Licenciatura	Noturno												19	11	30	18	9	27	
465	Letras – Francês/Licenciatura	Noturno	55	25	80	55	23	78	58	29	87	55	26	81	47	21	68	43	21	64
470	Ciências Sociais/Bacharelado	Diurno	117	105	222	108	91	199	116	112	228	114	109	223	123	117	240	118	111	229
471	Ciências Sociais/Licenciatura	Diurno	21	16	37	20	15	35	19	17	36	15	13	28	14	12	26	16	10	26
480	Formação de Psicólogo	Diurno	164	41	205	161	40	201	152	49	201	144	45	189	145	52	197	142	51	193
481	Psicologia/Licenciatura	Diurno	4	1	5	4	1	5	5		5	33	5	38	2	4	6	15	3	18
491	Artes Visuais/Licenciatura	Diurno	77	34	111	73	32	105	83	36	119	75	35	110	68	42	110	63	37	100
492	Com. Social – Jornalismo/Bacharelado	Diurno	54	41	95	47	39	86	50	38	88	49	36	85	49	44	93	44	41	85
493	Com. Social – Radialismo/Bacharelado	Diurno	47	44	91	45	41	86	56	43	99	54	41	95	61	46	107	56	43	99
SUBTOTAL			5.141	5.357	10.498	4.891	5.042	9.933	5.251	5.572	10.823	5.030	5.307	10.337	5.467	5.864	11.331	5.264	5.615	10.879

Alunos matriculados por curso e período

(continuação)

Cód.	Unidade/Curso	Turno	2004						2005						2006					
			1º período			2º período			1º período			2º período			1º período			2º período		
			Fem	Masc	Total	Fem	Masc	Total	Fem	Masc	Total	Fem	Masc	Total	Fem	Masc	Total	Fem	Masc	Total
Campus de Itabaiana																				
			0	0	0	245	255	500												
500	Sistema de Informação/Bacharelado	Diurno				12	38	50												
510	Administração/Bacharelado	Noturno				18	32	50												
520	Ciências Biológicas/Licenciatura	Diurno				42	8	50												
530	Ciências Contábeis/Bacharelado	Noturno				24	26	50												
540	Física/Licenciatura	Noturno				8	42	50												
550	Geografia/Licenciatura	Diurno				19	31	50												
560	Letras – Português/Licenciatura	Noturno				34	16	50												
570	Matemática/Licenciatura	Diurno				18	32	50												
580	Normal Superior/Licenciatura	Noturno				44	6	50												
590	Química/Licenciatura	Diurno				26	24	50												
PQD - Estância			98	30	128	97	30	127	97	29	126	96	29	125	96	29	125	96	29	125
701	Matemática/Licenciatura	Diurno	19	12	31	19	12	31	19	12	31	19	12	31	19	12	31	19	12	31
702	Química/Licenciatura	Diurno																		
703	Ciências Biológicas/Licenciatura	Diurno	32	2	34	32	2	34	31	2	33	31	2	33	31	2	33	31	2	33
704	Física/Licenciatura	Diurno																		
705	Educação Física/Licenciatura	Diurno	26	11	37	25	11	36	25	11	36	25	11	36	25	11	36	25	11	36
706	Pedagogia/Licenciatura	Diurno																		
707	História/Licenciatura	Diurno																		
708	Geografia/Licenciatura	Diurno																		
709	Letras – Português/Licenciatura	Diurno																		
710	Letras – Português/Inglês/Licenciatura	Diurno	21	5	26	21	5	26	22	4	26	21	4	25	21	4	25	21	4	25
PQD - Lagarto			120	52	172	125	52	177	124	50	174	121	50	171	121	50	171	121	48	169
721	Matemática/Licenciatura	Diurno	13	14	27	16	14	30	16	14	30	16	14	30	16	14	30	16	13	29
722	Química/Licenciatura	Diurno	17	4	21	17	4	21	17	4	21	17	4	21	17	4	21	17	4	21
723	Ciências Biológicas/Licenciatura	Diurno	26	13	39	26	13	39	26	13	39	26	13	39	26	13	39	26	12	38
724	Física/Licenciatura	Diurno	9	5	14	9	5	14	9	4	13	8	4	12	8	4	12	8	4	12
725	Educação Física/Licenciatura	Diurno	26	8	34	28	8	36	28	8	36	26	8	34	26	8	34	26	8	34
726	Pedagogia/Licenciatura	Diurno																		
727	História/Licenciatura	Diurno																		
728	Geografia/Licenciatura	Diurno																		
729	Letras – Português/Licenciatura	Diurno																		
730	Letras – Português/Inglês/Licenciatura	Diurno	29	8	37	29	8	37	28	7	35	28	7	35	28	7	35	28	7	35

Alunos matriculados por curso e período

(continuação)

Cód.	Unidade/Curso	Turno	2004						2005						2006					
			1º período			2º período			1º período			2º período			1º período			2º período		
			Fem	Masc	Total	Fem	Masc	Total	Fem	Masc	Total	Fem	Masc	Total	Fem	Masc	Total	Fem	Masc	Total
PQD - Itabaiana			108	31	139	107	30	137	105	30	135	105	30	135	105	30	135	105	30	135
741	Matemática/Licenciatura	Diurno	26	13	39	26	12	38	25	12	37	25	12	37	25	12	37	25	12	37
742	Química/Licenciatura	Diurno																		
743	Ciências Biológicas/Licenciatura	Diurno	29	6	35	28	6	34	28	6	34	28	6	34	28	6	34	28	6	34
744	Física/Licenciatura	Diurno																		
745	Educação Física/Licenciatura	Diurno	31	9	40	31	9	40	31	9	40	31	9	40	31	9	40	31	9	40
746	Pedagogia/Licenciatura	Diurno																		
747	História/Licenciatura	Diurno																		
748	Geografia/Licenciatura	Diurno																		
749	Letras – Português/Licenciatura	Diurno																		
750	Letras – Português/Inglês/Licenciatura	Diurno	22	3	25	22	3	25	21	3	24	21	3	24	21	3	24	21	3	24
PQD - Propriá			81	32	113	77	29	106	77	30	107	76	30	106	76	29	105	77	29	106
761	Matemática/Licenciatura	Diurno	11	14	25	8	12	20	8	12	20	8	12	20	8	12	20	8	12	20
762	Química/Licenciatura	Diurno																		
763	Ciências Biológicas/Licenciatura	Diurno	22	3	25	22	3	25	22	3	25	22	3	25	22	3	25	22	3	25
765	Educação Física/Licenciatura	Diurno	23	13	36	23	12	35	23	13	36	22	13	35	22	12	34	22	12	34
766	Pedagogia/Licenciatura	Diurno																		
767	História/Licenciatura	Diurno																		
768	Geografia/Licenciatura	Diurno																		
769	Letras – Português/Licenciatura	Diurno																		
770	Letras – Português/Inglês/Licenciatura	Diurno	25	2	27	24	2	26	24	2	26	24	2	26	24	2	26	25	2	27
PQD - Nossa Senhora da Glória			100	38	138	98	38	136	97	38	135	97	38	135	97	37	134	95	37	132
781	Matemática/Licenciatura	Diurno	13	13	26	13	13	26	13	12	25	13	12	25	13	12	25	13	12	25
782	Química/Licenciatura	Diurno																		
783	Ciências Biológicas/Licenciatura	Diurno	29	7	36	29	7	36	28	8	36	28	8	36	28	7	35	28	7	35
785	Educação Física/Licenciatura	Diurno	26	12	38	25	12	37	25	12	37	25	12	37	25	12	37	25	12	37
786	Pedagogia/Licenciatura	Diurno																		
787	História/Licenciatura	Diurno																		
788	Geografia/Licenciatura	Diurno																		
789	Letras – Português/Licenciatura	Diurno																		
790	Letras – Português/Inglês/Licenciatura	Diurno	32	6	38	31	6	37	31	6	37	31	6	37	31	6	37	29	6	35

Alunos matriculados por curso e período

(continuação)

Cód.	Unidade/Curso	Turno	2004						2005						2006					
			1º período			2º período			1º período			2º período			1º período			2º período		
			Fem	Masc	Total	Fem	Masc	Total	Fem	Masc	Total	Fem	Masc	Total	Fem	Masc	Total	Fem	Masc	Total
PQD - Grande Aracaju			82	8	90	85	9	94	83	10	93	80	10	90	80	10	90	79	10	89
861	Matemática/Licenciatura	Diurno	22	3	25	24	4	28	22	4	26	22	4	26	22	4	26	21	4	25
862	Química/Licenciatura	Diurno	10	1	11	10	1	11	10	1	11	10	1	11	10	1	11	10	1	11
863	Ciências Biológicas/Licenciatura	Diurno	26	3	29	26	3	29	27	3	30	27	3	30	27	3	30	27	3	30
864	Física/Licenciatura	Diurno	4		4	4		4	4		4	1		1	1		1	1		1
870	Letras – Português/Inglês/Licenciatura	Diurno	20	1	21	21	1	22	20	2	22	20	2	22	20	2	22	20	2	22
SUBTOTAL - PQD			589	191	780	589	188	777	583	187	770	575	187	762	575	185	760	573	183	756
PROQUERA																				
610	Engenharia Agrônômica	Diurno	10	50	60	10	50	60	10	48	58	10	48	58	9	47	56	9	47	56
SUBTOTAL			10	50	60	10	50	60	10	48	58	10	48	58	9	47	56	9	47	56
TOTAL			5.740	5.598	11.338	5.490	5.280	10.770	5.844	5.807	11.651	5.615	5.542	11.157	6.051	6.096	12.147	6.091	6.100	12.191

Fonte: DAA/PROGRAD

Situação posicional: término de cada período letivo

Alunos com dispensa de matrícula por curso e período

Cód.	Unidade/Curso	Turno	2004						2005						2006					
			1º período			2º período			1º período			2º período			1º período			2º período		
			Fem	Masc	Total	Fem	Masc	Total	Fem	Masc	Total	Fem	Masc	Total	Fem	Masc	Total	Fem	Masc	Total
CCET			29	61	90	38	74	112	34	70	104	46	106	152	34	84	118	53	122	175
110	Engenharia Civil	Diurno	5	9	14	9	10	19	5	12	17	4	14	18	3	7	10	1	9	10
120	Engenharia Química	Diurno	4	7	11	4	8	12	4	4	8	5	7	12	5	6	11	3	11	14
121	Engenharia de Alimentos	Diurno	3	1	4	8	1	9	7	1	8	9	2	11	5	2	7	15	2	17
130	Química Industrial	Diurno	2	2	4	4	5	9	5	5	10	8	13	21	8	5	13	9	13	22
140	Física/Licenciatura	Diurno	1	4	5	2	1	3		2	2		4	4		4			4	4
141	Física/Bacharelado	Diurno	2	2	4	1	1	2		4	4	1	4	5		6	6		7	7
142	Física/Licenciatura	Noturno	1	5	6	1	4	5		7	7		7	7	1	16	17	1	14	15
143	Engenharia Elétrica/Eletrônica	Diurno		5	5	2	9	11	2	7	9		11	11		7	7	1	10	11
144	Física Médica	Diurno		1	1								4	4				1	3	4
150	Matemática/Licenciatura	Diurno	3	7	10	4	5	9	2	3	5	5	3	8	1	4	5	1	3	4
151	Matemática/Bacharelado	Diurno		6	6		5	5		2	2	1	4	5	1	4	5	2	7	9
152	Matemática /Licenciatura	Noturno		2	2	1	3	4	1	1	2		2	2	1	2	3		2	2
160	Química/Licenciatura	Diurno	2	2	4	2	2	4	5	1	6	5	3	8	1	2	3	1	3	4
161	Química/Bacharelado	Diurno	2		2		2	2		2	2		1	1						
162	Química/Licenciatura	Noturno	1	3	4		7	7	2	3	5	5	7	12	2	3	5	5	9	14
163	Química Tecnológica	Diurno													1	3	4	4	6	10
170	Ciência da Computação	Diurno	1	4	5		6	6		9	9	1	11	12	1	10	11	1	13	14
180	Estatística/Bacharelado	Noturno	2	1	3		5	5	1	7	8	2	9	11	4	3	7	8	6	14
CCBS			25	35	60	30	36	66	23	35	58	38	48	86	38	35	73	53	47	100
210	Medicina	Diurno	1	4	5	2	2	4	2	1	3	2	2	4	1	2	3	1	3	4
220	Odontologia	Diurno	4	3	7	1	5	6		3	3	2	5	7	2	2	4	2	3	5
230	Enfermagem/Bacharelado	Diurno				3		3	4	1	5	5		5	5		5	7	1	8
231	Enfermagem/Licenciatura	Diurno	5	1	6	6	1	7	2	2	4	6	2	8	5	1	6	3	1	4
240	Ciências Biológicas/Licenciatura	Diurno	4	1	5	2	2	4	2	5	7	3	4	7	4	2	6	6	3	9
241	Ciências Biológicas/Bacharelado	Diurno	1	2	3	1	4	5	1	4	5	3	3	6	2	3	5	2	2	4
242	Ciências Biológicas/Licenciatura	Noturno	1	4	5	2	3	5		4	4	2	3	5	3	6	9	4	6	10
250	Educação Física/Licenciatura	Diurno	4	11	15	4	11	15	7	9	16	9	17	26	10	16	26	15	16	31
260	Engenharia Agrônômica/Bacharelado	Diurno	1	6	7	4	4	8	3	1	4	2	3	5	2	2	4	3	7	10
261	Engenharia Florestal	Diurno	2	3	5	4	4	8		2	2	2	5	7	2	1	3	5	4	9
262	Zootecnia	Diurno													1		1	3		3
270	Farmácia Bioquímica Clínica	Diurno	1		1				2	2	4	2	2	4	1		1			
271	Farmácia Clínica Industrial	Diurno	1		1	1		1		1	1		2	2						
272	Farmácia	Diurno																2	1	3

Alunos com dispensa de matrícula por curso e período

(continuação)

Cód.	Unidade/Curso	Turno	2004						2005						2006					
			1º período			2º período			1º período			2º período			1º período			2º período		
			Fem	Masc	Total	Fem	Masc	Total	Fem	Masc	Total	Fem	Masc	Total	Fem	Masc	Total	Fem	Masc	Total
CCSA			32	55	87	41	56	97	28	62	90	45	67	112	36	61	97	58	75	133
310	Administração/Bacharelado	Diurno	9	5	14	10	6	16	7	5	12	10	4	14	3	5	8	7	7	14
311	Administração/Bacharelado	Noturno	4	12	16	4	10	14	1	11	12	5	13	18	2	10	12	5	13	18
320	Ciências Contábeis/Bacharelado	Noturno	3	10	13	7	11	18	8	18	26	11	21	32	7	13	20	14	21	35
330	Ciências Econômicas/Bacharelado	Diurno	2	6	8	6	8	14	1	6	7	8	7	15	10	10	20	15	10	25
331	Ciências Econômicas/Bacharelado	Noturno	4	8	12	2	11	13	1	8	9	3	9	12	2	9	11	8	12	20
340	Direito	Diurno	3	2	5	5	1	6	1		1	2	1	3	2	1	3	2	2	4
341	Direito	Noturno	1	10	11		7	7	1	11	12	1	9	10	1	11	12	1	7	8
350	Serviço Social	Diurno	6	2	8	4	1	5	4	3	7	3	1	4	4	2	6	2		2
351	Serviço Social	Noturno				3	1	4	4		4	2	2	4	5		5	4	3	7
CECH			68	70	138	95	59	154	82	61	143	99	77	176	83	73	156	129	101	230
400	Filosofia/Licenciatura	Noturno	4	14	18	7	10	17	10	10	20	4	11	15	8	6	14	8	15	23
410	Pedagogia/Licenciatura	Diurno	6	1	7	5		5	3		3	4		4	5	1	6	12	1	13
414	Pedagogia/Licenciatura	Noturno	3	1	4	4		4	4	1	5	2	1	3	3	1	4	4	2	6
420	História/Licenciatura	Diurno	4	7	11	7	2	9	5	2	7	7	1	8	3	1	4	5	4	9
421	História/Bacharelado	Diurno				1	2	3	2	1	3	7	3	10	7	1	8	7	6	13
422	História/Licenciatura	Noturno	2	9	11	2	6	8	2	4	6	4	6	10	3	8	11	3	13	16
430	Geografia/Licenciatura	Diurno	2	5	7	1	5	6	3	5	8	4	6	10	1	13	14	2	8	10
431	Geografia/Bacharelado	Diurno	4	2	6	6	5	11	4	8	12	6	7	13	3	8	11	11	7	18
440	Letras – Português/Licenciatura	Diurno	3	2	5	3		3	3	1	4	4	2	6	3	1	4	7	3	10
442	Letras – Português/Licenciatura	Noturno	4		4	5	2	7	3		3	4	2	6	1	1	2	1	5	6
445	Letras – Espanhol/Licenciatura	Noturno	5	2	7	3	3	6	5	4	9	7	8	15	6	4	10	9	7	16
450	Letras – Português/Inglês/Licenciatura	Diurno	2	6	8	4	3	7	3	2	5	1	5	6	1	5	6	4	5	9
455	Letras – Inglês/Licenciatura	Noturno	3	3	6	4	3	7	6	2	8	5	3	8	6	2	8	10	6	16
460	Letras – Português/Francês/Licenciatura	Diurno	4	1	5	6	2	8	4	3	7	4	1	5	6	2	8	16	1	17
461	Letras – Português/Francês/Licenciatura	Noturno													1	1	1	1	1	2
465	Letras – Francês/Licenciatura	Noturno		5	5	3		3	3	1	4	5	1	6	3	1	4	2	1	3
470	Ciências Sociais/Bacharelado	Diurno	7	7	14	9	8	17	10	7	17	15	7	22	14	6	20	9	6	15
471	Ciências Sociais/Licenciatura	Diurno				1		1	1	1	2	1	4	5		1	1	2		2
480	Formação de Psicólogo	Diurno	6	3	9	5	4	9	4	5	9	1	1	2		4	4		3	3
481	Psicologia/Licenciatura	Diurno				1		1	3		3	2		2				1		1
491	Artes Visuais/Licenciatura	Diurno	4	2	6	6	3	9	1	2	3	6	3	9	6		6	8	1	9
492	Com. Social – Jornalismo/Bacharelado	Diurno	3		3	8		8	2		2	3	2	5	2	2	4	3	3	6
493	Com. Social – Radialismo/Bacharelado	Diurno	2		2	4	1	5	1	2	3	3	3	6	2	4	6	4	3	7
SUBTOTAL			154	221	375	204	225	429	167	228	395	228	298	526	191	253	444	293	345	638

Alunos com dispensa de matrícula por curso e período

(continuação)

Cód.	Unidade/Curso	Turno	2004						2005						2006						
			1º período			2º período			1º período			2º período			1º período			2º período			
			Fem	Masc	Total	Fem	Masc	Total	Fem	Masc	Total	Fem	Masc	Total	Fem	Masc	Total	Fem	Masc	Total	
Campus de Itabaiana																0	0	0	11	16	27
500	Sistema de Informação/Bacharelado	Diurno																	1	4	5
510	Administração/Bacharelado	Noturno																	2		2
520	Ciências Biológicas/Licenciatura	Diurno																	2	1	3
530	Ciências Contábeis/Bacharelado	Noturno																	2	1	3
540	Física/Licenciatura	Noturno																		8	8
550	Geografia/Licenciatura	Diurno																	1		1
560	Letras – Português/Licenciatura	Noturno																	2	1	3
570	Matemática/Licenciatura	Diurno																		1	1
580	Normal Superior/Licenciatura	Noturno																	1		1
590	Química/Licenciatura	Diurno																			
TOTAL			154	221	375	204	225	429	167	228	395	228	298	526	191	253	444	304	361	665	

Fonte: DAA/PROGRAD

Situação posicional: término de cada período letivo

Alunos com trancamento total de matrícula por curso e período

Cód.	Unidade/Curso	Turno	2004						2005						2006					
			1º período			2º período			1º período			2º período			1º período			2º período		
			Fem	Masc	Total	Fem	Masc	Total	Fem	Masc	Total	Fem	Masc	Total	Fem	Masc	Total	Fem	Masc	Total
CCET			15	47	62	22	57	79	14	38	52	19	39	58	21	65	86	26	68	94
110	Engenharia Civil	Diurno		2	2	3	3	6	2	7	9	2	3	5	2	2	4	1	4	5
120	Engenharia Química	Diurno	4	1	5	3	6	9	1	3	4	1	4	5	3	4	7	2	4	6
121	Engenharia de Alimentos	Diurno	3		3	3		3	2	1	3	5		5	5		5	10	5	15
130	Química Industrial	Diurno	1	8	9	1	4	5	1	3	4		2	2	1	3	4	2	2	4
140	Física/Licenciatura	Diurno		1	1		3	3								3	3	1	4	5
141	Física/Bacharelado	Diurno		2	2		3	3	2		2	1	1	2	1	6	7	1	3	4
142	Física/Licenciatura	Noturno		4	4		8	8		3	3	1	6	7		7	7	1	4	5
143	Engenharia Elétrica/Eletrônica	Diurno	1	3	4	1	4	5		2	2		5	5		5	5		7	7
144	Física Médica	Diurno					1	1		1	1		2	2		7	7		5	5
150	Matemática/Licenciatura	Diurno	2	4	6	4	2	6	1	3	4		1	1	1	2	3	1		1
151	Matemática/Bacharelado	Diurno	1	2	3		1	1		1	1		1	1		2	2		2	2
152	Matemática /Licenciatura	Noturno		5	5		5	5				1	3	4		1	1		5	5
160	Química/Licenciatura	Diurno	1	1	2	2	3	5		2	2	3	3	6	1	3	4	1	1	2
161	Química/Bacharelado	Diurno	1		1	3	2	5	1		1		1	1	1		1			
162	Química/Licenciatura	Noturno		4	4		3	3	2	4	6	3	2	5	2	4	6	1	5	6
163	Química Tecnológica	Diurno													2	4	6		2	2
170	Ciência da Computação	Diurno		4	4		5	5	1	4	5		2	2		4	4		6	6
180	Estatística/Bacharelado	Noturno	1	6	7	2	4	6	1	4	5	2	3	5	2	8	10	5	9	14
CCBS			22	19	41	25	27	52	9	14	23	16	27	43	19	26	45	13	26	39
210	Medicina	Diurno		1	1				2		2	2		2				1	2	3
220	Odontologia	Diurno	2		2	1	1	2	1	1	2		1	1	1	3	4	1	2	3
230	Enfermagem/Bacharelado	Diurno	2		2	2	1	3	1		1							1	2	3
231	Enfermagem/Licenciatura	Diurno	6	2	8	8		8	4		4	3	3	6	1	1	2	2		2
240	Ciências Biológicas/Licenciatura	Diurno	1	1	2	2	1	3		2	2	1	2	3	1	3	4		2	2
241	Ciências Biológicas/Bacharelado	Diurno	1	1	2	2	1	3				1	1	2	1	1	2			
242	Ciências Biológicas/Licenciatura	Noturno	1	1	2		3	3		3	3		3	3	2	1	3	1	1	2
250	Educação Física/Licenciatura	Diurno	5	8	13	7	14	21	1	5	6	6	13	19	9	6	15	3	10	13
260	Engenharia Agrônômica/Bacharelado	Diurno	3	2	5		3	3		2	2	1	2	3	1	3	4	1	3	4
261	Engenharia Florestal	Diurno	1	3	4	2	3	5		1	1		2	2	1	7	8	3	3	6
262	Zootecnia	Diurno													2		2		1	1
270	Farmácia Bioquímica Clínica	Diurno										1		1						
271	Farmácia Clínica Industrial	Diurno				1		1				1		1		1				
272	Farmácia	Diurno																		

Alunos com trancamento total de matrícula por curso e período

(continuação)

Cód.	Unidade/Curso	Turno	2004						2005						2006					
			1º período			2º período			1º período			2º período			1º período			2º período		
			Fem	Masc	Total	Fem	Masc	Total	Fem	Masc	Total	Fem	Masc	Total	Fem	Masc	Total	Fem	Masc	Total
CCSA			18	37	55	22	59	81	14	37	51	10	34	44	21	33	54	21	43	64
310	Administração/Bacharelado	Diurno	2	4	6	3	7	10	5	2	7	1	4	5	7	4	11	4	4	8
311	Administração/Bacharelado	Noturno	1	8	9	3	15	18	1	10	11	1	6	7		5	5	1	7	8
320	Ciências Contábeis/Bacharelado	Noturno	4	9	13	8	9	17	3	7	10	2	5	7	6	8	14	6	11	17
330	Ciências Econômicas/Bacharelado	Diurno	5	3	8	3	11	14	3	5	8		9	9	1	3	4	2	7	9
331	Ciências Econômicas/Bacharelado	Noturno	1	7	8	3	6	9	1	6	7	1	6	7	4	8	12	2	9	11
340	Direito	Diurno					1	1		2	2							1		1
341	Direito	Noturno		4	4		8	8		4	4	1	3	4		3	3	1	2	3
350	Serviço Social	Diurno	3	1	4	2	1	3				1		1	1	1	2		2	2
351	Serviço Social	Noturno	2	1	3		1	1	1	1	2	3	1	4	2	1	3	4	1	5
CECH			45	38	83	66	50	116	47	43	90	80	60	140	44	59	103	55	45	100
400	Filosofia/Licenciatura	Noturno	6	3	9	5	12	17	1	4	5	5	7	12	3	4	7	1	5	6
410	Pedagogia/Licenciatura	Diurno	3	1	4	3		3	3		3	6	1	7		1	1	3		3
414	Pedagogia/Licenciatura	Noturno	2	1	3	5	3	8	5		5	7	2	9	5		5	4		4
420	História/Licenciatura	Diurno	4	6	10	2	4	6	4	6	10	3	2	5	3	5	8		4	4
421	História/Bacharelado	Diurno	5		5	7	2	9	3	4	7	9	3	12	7	2	9	4	4	8
422	História/Licenciatura	Noturno		2	2		6	6		4	4	4	8	12	3	12	15	3	4	7
430	Geografia/Licenciatura	Diurno	2	2	4	2	3	5		3	3	2	10	12	2	5	7		4	4
431	Geografia/Bacharelado	Diurno	4	9	13	3	4	7	4	3	7	3	3	6	3	4	7	6	2	8
440	Letras – Português/Licenciatura	Diurno		1	1	3	1	4	3		3	1	3	4		2	2	4	1	5
442	Letras – Português/Licenciatura	Noturno	2		2	1	1	2	2	1	3	3	1	4	3	2	5	4	1	5
445	Letras – Espanhol/Licenciatura	Noturno	3	1	4	3		3	1	2	3	4	1	5		2	2	3	1	4
450	Letras – Português/Inglês/Licenciatura	Diurno	1	2	3	4	2	6		2	2	1	1	2	2	2	4	4	2	6
455	Letras – Inglês/Licenciatura	Noturno	1	1	2	2	1	3	2	4	6					4	4		3	3
460	Letras – Português/Francês/Licenciatura	Diurno	2		2	8	2	10	3		3	7	1	8	5	2	7	3	2	5
461	Letras – Português/Francês/Licenciatura	Noturno													2		2	1		1
465	Letras – Francês/Licenciatura	Noturno	2		2		2	2	1	1	2	5		5		1	1	4		4
470	Ciências Sociais/Bacharelado	Diurno	5	4	9	8	3	11	5	3	8	9	11	20	4	6	10	4	6	10
471	Ciências Sociais/Licenciatura	Diurno		1	1		1	1		1	1	1		1		1	1	1		1
480	Formação de Psicólogo	Diurno	1		1	4		4				2		2	1	1	2	1	2	3
481	Psicologia/Licenciatura	Diurno									1		1							
491	Artes Visuais/Licenciatura	Diurno	1		1	4	1	5	5	1	6	2		2	1	2	3	3	1	4
492	Com. Social – Jornalismo/Bacharelado	Diurno	1	4	5	1	2	3	2	2	4	2	2	4				1	2	3
493	Com. Social – Radialismo/Bacharelado	Diurno				1		1	3	2	5	3	4	7		1	1	1	1	2
SUBTOTAL			100	141	241	135	193	328	84	132	216	125	160	285	105	183	288	115	182	297

Alunos com trancamento total de matrícula por curso e período

(continuação)

Cód.	Unidade/Curso	Turno	2004						2005						2006							
			1º período			2º período			1º período			2º período			1º período			2º período				
			Fem	Masc	Total	Fem	Masc	Total	Fem	Masc	Total	Fem	Masc	Total	Fem	Masc	Total	Fem	Masc	Total		
Campus de Itabaiana																0	0	0	6	10	16	
500	Sistema de Informação/Bacharelado	Diurno																		2	2	
510	Administração/Bacharelado	Noturno																		1	3	4
520	Ciências Biológicas/Licenciatura	Diurno																		2	2	
530	Ciências Contábeis/Bacharelado	Noturno																				
540	Física/Licenciatura	Noturno																		1	2	3
550	Geografia/Licenciatura	Diurno																				
560	Letras – Português/Licenciatura	Noturno																				
570	Matemática/Licenciatura	Diurno																			1	1
580	Normal Superior/Licenciatura	Noturno																		1	1	2
590	Química/Licenciatura	Diurno																		1	1	2
TOTAL			100	141	241	135	193	328	84	132	216	125	160	285	105	183	288	121	192	313		

Fonte: DAA/PROGRAD

Situação posicional: término de cada período letivo

Alunos com ingresso extravestibular por curso e período

Cód.	Unidade/Curso	Turno	2004						2005						2006					
			1º período			2º período			1º período			2º período			1º período			2º período		
			Fem	Masc	Total	Fem	Masc	Total	Fem	Masc	Total	Fem	Masc	Total	Fem	Masc	Total	Fem	Masc	Total
CCET			6	14	20	1	12	13	0	4	4	15	12	27	49	55	104	12	8	20
110	Engenharia Civil	Diurno													1	1				
120	Engenharia Química	Diurno													1	1		1	1	
121	Engenharia de Alimentos	Diurno													8	4	12	12	7	19
130	Química Industrial	Diurno	1	1	2															
140	Física/Licenciatura	Diurno					1	1												
141	Física/Bacharelado	Diurno					3	3		1	1	2	7	9						
142	Física/Licenciatura	Noturno		5	5		6	6				1	2	3						
143	Engenharia Elétrica/Eletrônica	Diurno	1		1															
144	Física Médica	Diurno													4	13	17			
150	Matemática/Licenciatura	Diurno																		
151	Matemática/Bacharelado	Diurno																		
152	Matemática /Licenciatura	Noturno	2	5	7	1	2	3		1	1	4	1	5	6	6	12			
160	Química/Licenciatura	Diurno																		
161	Química/Bacharelado	Diurno																		
162	Química/Licenciatura	Noturno	2	2	4					2	2	7	2	9	4	3	7			
163	Química Tecnológica	Diurno													10	18	28			
170	Ciência da Computação	Diurno		1	1							1	1							
180	Estatística/Bacharelado	Noturno													17	9	26			
CCBS			10	1	11	14	2	16	9	3	12	14	5	19	137	64	201	9	2	11
210	Medicina	Diurno											1	1	1		1			
220	Odontologia	Diurno								1	1									
230	Enfermagem/Bacharelado	Diurno	1		1															
231	Enfermagem/Licenciatura	Diurno	5		5	13		13	9	2	11	14	4	18	1		1	9	2	11
240	Ciências Biológicas/Licenciatura	Diurno		1	1											2	2			
241	Ciências Biológicas/Bacharelado	Diurno													1		1			
242	Ciências Biológicas/Licenciatura	Noturno	4		4	1	2	3												
250	Educação Física/Licenciatura	Diurno														1	1			
260	Engenharia Agrônômica/Bacharelado	Diurno																		
261	Engenharia Florestal	Diurno																		
262	Zootecnia	Diurno																		
270	Farmácia Bioquímica Clínica	Diurno													1		1			
271	Farmácia Clínica Industrial	Diurno													2	2	4			
272	Farmácia	Diurno													131	59	190			

Alunos com ingresso extravestibular por curso e período

(continuação)

Cód.	Unidade/Curso	Turno	2004						2005						2006					
			1º período			2º período			1º período			2º período			1º período			2º período		
			Fem	Masc	Total	Fem	Masc	Total	Fem	Masc	Total	Fem	Masc	Total	Fem	Masc	Total	Fem	Masc	Total
CCSA			1	5	6	1	1	2	1	0	1	0	0	0	0	2	2	9	6	15
310	Administração/Bacharelado	Diurno	1		1	1		1												
311	Administração/Bacharelado	Noturno		3	3										1	1				
320	Ciências Contábeis/Bacharelado	Noturno																1	1	
330	Ciências Econômicas/Bacharelado	Diurno																		
331	Ciências Econômicas/Bacharelado	Noturno																1	1	
340	Direito	Diurno													1	1			4	4
341	Direito	Noturno		2	2		1	1	1		1		1					1		1
350	Serviço Social	Diurno																		
351	Serviço Social	Noturno																7	1	8
CECH			32	30	62	11	8	19	38	32	70	62	24	86	60	31	91	25	14	39
400	Filosofia/Licenciatura	Noturno																		
410	Pedagogia/Licenciatura	Diurno																		
414	Pedagogia/Licenciatura	Noturno									1	2	3	23	5	28				
420	História/Licenciatura	Diurno													1	1				
421	História/Bacharelado	Diurno	16	6	22	2	5	7	10	8	18	14	3	17	12	5	17	5	3	8
422	História/Licenciatura	Noturno	3	6	9		1	1	2	7	9	4	4	8	1	1				
430	Geografia/Licenciatura	Diurno					1	1												
431	Geografia/Bacharelado	Diurno	8	11	19	2		2	18	10	28	2	1	3	15	12	27	2	4	6
440	Letras – Português/Licenciatura	Diurno																		
442	Letras – Português/Licenciatura	Noturno		1	1										4	4	4	4	4	8
445	Letras – Espanhol/Licenciatura	Noturno																1		1
450	Letras – Português/Inglês/Licenciatura	Diurno																		
455	Letras – Inglês/Licenciatura	Noturno				1		1												
460	Letras – Português/Francês/Licenciatura	Diurno																		
461	Letras – Português/Francês/Licenciatura	Noturno																		
465	Letras – Francês/Licenciatura	Noturno																		
470	Ciências Sociais/Bacharelado	Diurno	3	1	4	4	1	5	4	3	7	7	4	11	3	1	4	1	1	2
471	Ciências Sociais/Licenciatura	Diurno	2	4	6	2		2	1	4	5	2	5	7	2	2	4		1	1
480	Formação de Psicólogo	Diurno																		
481	Psicologia/Licenciatura	Diurno		1	1				3		3	32	5	37	1	4	5	12	1	13
491	Artes Visuais/Licenciatura	Diurno																		
492	Com. Social – Jornalismo/Bacharelado	Diurno																		
493	Com. Social – Radialismo/Bacharelado	Diurno																		
TOTAL			49	50	99	27	23	50	48	39	87	91	41	132	246	152	398	55	30	85

Fonte: DAA/PROGRAD

Situação posicional: término de cada período letivo

Alunos formados por curso e período

Cód.	Unidade/Curso	Turno	2004						2005						2006					
			1º período			2º período			1º período			2º período			1º período			2º período		
			Fem	Masc	Total	Fem	Masc	Total	Fem	Masc	Total	Fem	Masc	Total	Fem	Masc	Total	Fem	Masc	Total
CCET			17	55	72	26	68	94	23	36	59	37	90	127	29	61	90	69	84	153
110	Engenharia Civil	Diurno	3	13	16	8	18	26	9	11	20	7	21	28	6	14	20	6	13	19
120	Engenharia Química	Diurno	2	3	5	1	3	4	6		6	1	4	5	2	2	4	5	3	8
121	Engenharia de Alimentos	Diurno									3		3		2	2	2	1	3	
130	Química Industrial	Diurno					1	1	1		1	1	4	5	1		1	3	2	5
140	Física/Licenciatura	Diurno	1	4	5		6	6		2	2	1	7	8	2	3	5	5	7	12
141	Física/Bacharelado	Diurno		1	1							1		1					2	2
142	Física/Licenciatura	Noturno		5	5		4	4		2	2	1	7	8		3	3	3	12	15
143	Engenharia Elétrica/Eletrônica	Diurno							1	3	4	2	5	7	1	1	2		5	5
144	Física Médica	Diurno				2	3	5					3	3		1	1	7	9	16
150	Matemática/Licenciatura	Diurno	2	3	5	8	12	20		2	2	2	7	9	6	9	15	11	5	16
151	Matemática/Bacharelado	Diurno					2	2				1	1	2	1		1	1		1
152	Matemática /Licenciatura	Noturno	1	8	9	1	4	5		1	1	3	5	8		5	5	2	7	9
160	Química/Licenciatura	Diurno	5	6	11		6	6	3	7	10	2	5	7	2	3	5	9	7	16
161	Química/Bacharelado	Diurno	1	2	3	1		1		1	1	1	1	2	2	1	3			
162	Química/Licenciatura	Noturno	2	2	4	1	3	4	1	2	3	3	7	10	4	6	10	10	3	13
163	Química Tecnológica	Diurno																		
170	Ciência da Computação	Diurno		8	8	3	6	9	2	4	6	4	5	9	2	10	12		2	2
180	Estatística/Bacharelado	Noturno				1		1		1	1	4	8	12		1	1	5	6	11
CCBS			75	59	134	93	68	161	78	79	157	120	70	190	85	38	123	104	66	170
210	Medicina	Diurno	20	19	39	8	25	33	12	23	35	20	18	38	22	16	38	18	20	38
220	Odontologia	Diurno	12	10	22	6	9	15	9	11	20	11	6	17	3	3	6	13	6	19
230	Enfermagem/Bacharelado	Diurno	20	5	25	14	2	16	18	7	25	22	4	26	19	5	24	10	2	12
231	Enfermagem/Licenciatura	Diurno	1		1	14		14	3		3	1		1	9		9	2		2
240	Ciências Biológicas/Licenciatura	Diurno	1	2	3	18	2	20	8	6	14	14	8	22	4	1	5	12	8	20
241	Ciências Biológicas/Bacharelado	Diurno	6	2	8	3	1	4	5	5	10				3	2	5	2	2	4
242	Ciências Biológicas/Licenciatura	Noturno	1	1	2	6	5	11	4		4	6	2	8	2	1	3	8	4	12
250	Educação Física/Licenciatura	Diurno	12	15	27	19	15	34	14	18	32	19	11	30	11	4	15	19	8	27
260	Engenharia Agrônômica/Bacharelado	Diurno	2	5	7	5	9	14	5	8	13	4	8	12	7	4	11	2	10	12
261	Engenharia Florestal	Diurno								1	1	4	7	11	5	2	7	3	2	5
262	Zootecnia	Diurno																		
270	Farmácia Bioquímica Clínica	Diurno										12	3	15				6	3	9
271	Farmácia Clínica Industrial	Diurno										7	3	10				9	1	10
272	Farmácia	Diurno																		

Alunos formados por curso e período

(continuação)

Cód.	Unidade/Curso	Turno	2004						2005						2006					
			1º período			2º período			1º período			2º período			1º período			2º período		
			Fem	Masc	Total	Fem	Masc	Total	Fem	Masc	Total	Fem	Masc	Total	Fem	Masc	Total	Fem	Masc	Total
CCSA			92	67	159	68	49	117	50	45	95	115	109	224	73	49	122	111	113	224
310	Administração/Bacharelado	Diurno	17	4	21	12	7	19	7	5	12	5	6	11	9	8	17	10	4	14
311	Administração/Bacharelado	Noturno	4	6	10	6	6	12	5	9	14	3	6	9	6	6	12	4	9	13
320	Ciências Contábeis/Bacharelado	Noturno	9	15	24	14	10	24	10	13	23	14	22	36	10	13	23	25	29	54
330	Ciências Econômicas/Bacharelado	Diurno	3	7	10	11	10	21	6	3	9	8	11	19	6	6	12	4	8	12
331	Ciências Econômicas/Bacharelado	Noturno	2	9	11	3	7	10	2	8	10	8	15	23	3	11	14	10	19	29
340	Direito	Diurno	20	16	36	3	2	5	1	1	2	28	19	47	1	1	2	27	16	43
341	Direito	Noturno	3	10	13		7	7	2	4	6	14	27	41		2	2	13	27	40
350	Serviço Social	Diurno	34		34	19		19	17	2	19	35	3	38	38	2	40	18	1	19
351	Serviço Social	Noturno																		
CECH			66	34	100	198	102	300	94	51	145	246	111	357	66	32	98	219	91	310
400	Filosofia/Licenciatura	Noturno	2	2	4	1	10	11	3	2	5	2	8	10	1	1	2	6	5	11
410	Pedagogia/Licenciatura	Diurno	24	1	25	22	3	25	18	1	19	29	1	30	12		12	33		33
414	Pedagogia/Licenciatura	Noturno				1		1	19	3	22	4		4	16		16	10	1	11
420	História/Licenciatura	Diurno	7	10	17	13	9	22	18	18	36	13	8	21	9	4	13	6	6	12
421	História/Bacharelado	Diurno				1		1	1		1					1	1			
422	História/Licenciatura	Noturno				5	5	10	3	3	6	9	6	15		3	3	5	9	14
430	Geografia/Licenciatura	Diurno	2	2	4	36	25	61	5	3	8	27	28	55	5	9	14	27	21	48
431	Geografia/Bacharelado	Diurno		1	1				1		1	2	1	3		2	2	4	1	5
440	Letras – Português/Licenciatura	Diurno	9	3	12	12	6	18	2	1	3	26	10	36	4	2	6	15	4	19
442	Letras – Português/Licenciatura	Noturno				13	2	15	1	3	4	13	6	19	3		3	12	5	17
445	Letras – Espanhol/Licenciatura	Noturno		1	1	7	2	9		1	1	5		5				9	1	10
450	Letras – Português/Inglês/Licenciatura	Diurno	1	1	2	12	5	17		1	1	15	5	20				13	3	16
455	Letras – Inglês/Licenciatura	Noturno				3	6	9			2	5	7			1	1	7	6	13
460	Letras – Português/Francês/Licenciatura	Diurno	1	1	2	10	4	14	4		4	1	1	2	2		2	7	1	8
461	Letras – Português/Francês/Licenciatura	Noturno																		
465	Letras – Francês/Licenciatura	Noturno				3	1	4	1		1	2	1	3						
470	Ciências Sociais/Bacharelado	Diurno	3	3	6	4	4	8	1	4	5	3	3	6		1	1	3	3	6
471	Ciências Sociais/Licenciatura	Diurno	8	6	14	9	4	13	9	9	18	9	4	13	4	2	6	7	5	12
480	Formação de Psicólogo	Diurno	1		1	32	2	34	3		3	22	6	28	2	1	3	22	4	26
481	Psicologia/Licenciatura	Diurno	1		1	4	1	5	3		3	31	5	36		2	2	14	2	16
491	Artes Visuais/Licenciatura	Diurno	3		3	1	1	2	1	1	2	18	4	22	1		1	6	6	12
492	Com. Social – Jornalismo/Bacharelado	Diurno	4	1	5	6	9	15	1	1	2	7	4	11	3	3	6	7	5	12
493	Com. Social – Radialismo/Bacharelado	Diurno		2	2	3	3	6				6	5	11	4		4	6	3	9
TOTAL			250	215	465	385	287	672	245	211	456	518	380	898	253	180	433	503	354	857

Fonte: DAA/PROGRAD

Situação posicional: término de cada período letivo

Alunos evadidos por curso e período

Cód.	Unidade/Curso	Turno	2004						2005						2006					
			1º período			2º período			1º período			2º período			1º período			2º período		
			Fem	Masc	Total	Fem	Masc	Total	Fem	Masc	Total	Fem	Masc	Total	Fem	Masc	Total	Fem	Masc	Total
CCET			28	122	150	25	94	119	37	85	122	33	66	99	57	154	211	40	86	126
110	Engenharia Civil	Diurno	2	10	12	2	2	4	6	4	10	1	5	6	1	12	13	3	4	7
120	Engenharia Química	Diurno	3	19	22	2	11	13	2	11	13	6	8	14	9	17	26	6	12	18
121	Engenharia de Alimentos	Diurno	1	1	2	1	2	3	8	4	12	6	2	8	8	4	12	4	3	7
130	Química Industrial	Diurno	6	11	17	3	9	12	3	12	15	4	6	10	4	11	15	5	7	12
140	Física/Licenciatura	Diurno		8	8		5	5		6	6		3	3		9	9		5	5
141	Física/Bacharelado	Diurno	1	13	14	1	11	12	1	6	7	2	6	8	2	16	18	1	6	7
142	Física/Licenciatura	Noturno		6	6	1	11	12	1	5	6		2	2		9	9		4	4
143	Engenharia Elétrica/Eletrônica	Diurno		5	5		7	7	2	8	10		2	2		8	8		9	9
144	Física Médica	Diurno		2	2		3	3		3	3	1	2	3	2	5	7		6	6
150	Matemática/Licenciatura	Diurno	1	10	11	3	5	8	1	4	5	4	4	8	3	4	7	2	3	5
151	Matemática/Bacharelado	Diurno		3	3		5	5	2	3	5		4	4	1	4	5	1	6	7
152	Matemática /Licenciatura	Noturno		6	6		3	3		4	4		4	4	1	10	11		3	3
160	Química/Licenciatura	Diurno	1	5	6	3	3	6	5	2	7	3	1	4	3	7	10	3	2	5
161	Química/Bacharelado	Diurno	4		4	3	4	7	1	4	5	2	1	3	14	22	36			
162	Química/Licenciatura	Noturno	2	5	7	4	1	5	1	3	4		3	3	8	5	13	6	6	12
163	Química Tecnológica	Diurno																2	2	4
170	Ciência da Computação	Diurno	5	13	18		3	3	1	5	6	1	7	8		5	5		5	5
180	Estatística/Bacharelado	Noturno	2	5	7	2	9	11	3	1	4	3	6	9	1	6	7	7	3	10
CCBS			36	27	63	36	29	65	26	27	53	22	21	43	157	98	255	17	24	41
210	Medicina	Diurno	2		2		3	3	1	4	5	1		1	3	2	5		1	1
220	Odontologia	Diurno	3	6	9	3	1	4	2		2	1		1		6	6	2	2	4
230	Enfermagem/Bacharelado	Diurno	4	2	6	1		1	3		3	2	1	3	1		1			
231	Enfermagem/Licenciatura	Diurno	13		13	16	2	18	11		11	6		6	8	1	9	3	2	5
240	Ciências Biológicas/Licenciatura	Diurno	1	1	2	2	4	6	2	2	4	1	2	3		2	2	1	1	2
241	Ciências Biológicas/Bacharelado	Diurno	4	1	5	1	1	2				1	1	2	2	1	3	2	1	3
242	Ciências Biológicas/Licenciatura	Noturno	3	1	4		3	3	1	3	4	3	2	5		2	2			
250	Educação Física/Licenciatura	Diurno	3	7	10	7	7	14	5	8	13	7	9	16	4	13	17	5	7	12
260	Engenharia Agrônômica/Bacharelado	Diurno	1	4	5	2	3	5		6	6		1	1	2	6	8	1	3	4
261	Engenharia Florestal	Diurno	2	2	4	2	4	6	1	4	5		4	4	4	3	7	1	5	6
262	Zootecnia	Diurno																1	1	2
270	Farmácia Bioquímica Clínica	Diurno		2	2	1		1					1	1	62	33	95			
271	Farmácia Clínica Industrial	Diurno		1	1	1	1	2							71	29	100			
272	Farmácia	Diurno																1	1	2

Alunos evadidos por curso e período

(continuação)

Cód.	Unidade/Curso	Turno	2004						2005						2006					
			1º período			2º período			1º período			2º período			1º período			2º período		
			Fem	Masc	Total	Fem	Masc	Total	Fem	Masc	Total	Fem	Masc	Total	Fem	Masc	Total	Fem	Masc	Total
CCSA			22	37	59	20	36	56	20	34	54	23	49	72	20	38	58	28	41	69
310	Administração/Bacharelado	Diurno	6	4	10	4	5	9	3	5	8	6	6	12	5		5	4	6	10
311	Administração/Bacharelado	Noturno	2	11	13	4	7	11	1	9	10	2	12	14	4	7	11	1	9	10
320	Ciências Contábeis/Bacharelado	Noturno	4	6	10	3	4	7	6	4	10	5	10	15	2	13	15	3	11	14
330	Ciências Econômicas/Bacharelado	Diurno	1	6	7	2	5	7	1	5	6	4	4	8	2	3	5	4	7	11
331	Ciências Econômicas/Bacharelado	Noturno	1	7	8	2	12	14	2	9	11	4	11	15		8	8	4	6	10
340	Direito	Diurno		1	1	2	1	3					1	1		1	1	2		2
341	Direito	Noturno	2	1	3		2	2		1	1		3	3	1	3	4		2	2
350	Serviço Social	Diurno	4	1	5	3		3	4		4	1		1	1		1	4		4
351	Serviço Social	Noturno	2		2				3	1	4	1	2	3	5	3	8	6		6
CECH			53	70	123	58	38	96	52	61	113	52	38	90	92	75	167	55	53	108
400	Filosofia/Licenciatura	Noturno	2	13	15	7	3	10	5	5	10	3	6	9	5	8	13	4	8	12
410	Pedagogia/Licenciatura	Diurno	10	2	12	4		4	5		5	1		1	8	1	9	5		5
414	Pedagogia/Licenciatura	Noturno	3	3	6	1	3	4	3		3	1	1	2	6	3	9	4	2	6
420	História/Licenciatura	Diurno	5	5	10	4	3	7	4	5	9	2	2	4	3	6	9	4	3	7
421	História/Bacharelado	Diurno	2	1	3	2	1	3	4	3	7	4	1	5	12	1	13	7	1	8
422	História/Licenciatura	Noturno		9	9		2	2	1	7	8		1	1		10	10	2	3	5
430	Geografia/Licenciatura	Diurno	2	6	8		5	5	1	7	8	3	4	7	3	9	12		5	5
431	Geografia/Bacharelado	Diurno	5	5	10	4	2	6	5	3	8	1	1	2	2	5	7	3	4	7
440	Letras – Português/Licenciatura	Diurno	1		1	1		1					1	1	6	1	7	2	3	5
442	Letras – Português/Licenciatura	Noturno	1	3	4	1		1	1	2	3	3	1	4	2	5	7	1		1
445	Letras – Espanhol/Licenciatura	Noturno	1	2	3	5	1	6	5		5	1	2	3	3	3	6	2	2	4
450	Letras – Português/Inglês/Licenciatura	Diurno	2	4	6	6	3	9		2	2	1		1	4	4	8	1	2	3
455	Letras – Inglês/Licenciatura	Noturno		1	1		3	3	1	4	5	3	1	4	3	3	6	2	2	4
460	Letras – Português/Francês/Licenciatura	Diurno	2	2	4	8	2	10	5	9	14	10	2	12	11	1	12	1	1	2
461	Letras – Português/Francês/Licenciatura	Noturno																1	1	2
465	Letras – Francês/Licenciatura	Noturno	4	2	6	1	1	2	5	2	7	1	3	4	6	3	9	4		4
470	Ciências Sociais/Bacharelado	Diurno	6	6	12	6	5	11	4	3	7	3	4	7	13	6	19	2	6	8
471	Ciências Sociais/Licenciatura	Diurno		1	1	1		1		2	2	1		1		1	1		1	1
480	Formação de Psicólogo	Diurno		1	1	1	1	2	1		1	5	4	9				1		1
481	Psicologia/Licenciatura	Diurno																1		1
491	Artes Visuais/Licenciatura	Diurno	4		4	2	2	4	1	3	4	7		7	3		3	5	5	10
492	Com. Social – Jornalismo/Bacharelado	Diurno	1	2	3	3		3	1	2	3		1	1	1	4	5	2	1	3
493	Com. Social – Radialismo/Bacharelado	Diurno	2	2	4	1	1	2		2	2	2	3	5	1	1	2	1	3	4
TOTAL			139	256	395	139	197	336	135	207	342	130	174	304	326	365	691	140	204	344

Fonte: DAA/PROGRAD

Situação posicional: término de cada período letivo

Tempo médio de conclusão de curso (em períodos)

Cód	Unidade/Curso	Turno	2004	2005	2006
CCET					
110	Engenharia Civil	Diurno	12	11	12
120	Engenharia Química	Diurno	16	11	16
121	Engenharia de Alimentos	Diurno		10	12
130	Química Industrial	Diurno	16	13	14
140	Física/Licenciatura	Diurno	12	12	12
141	Física/Bacharelado	Diurno	13	8	9
142	Física/Licenciatura	Noturno	11	10	12
143	Engenharia Elétrica/Eletrônica	Diurno		10	11
144	Física Médica	Diurno	9	9	9
150	Matemática/Licenciatura	Diurno	10	11	10
151	Matemática/Bacharelado	Diurno	8	9	8
152	Matemática /Licenciatura	Noturno	11	11	11
160	Química/Licenciatura	Diurno	12	12	12
161	Química/Bacharelado	Diurno	12	13	12
162	Química/Licenciatura	Noturno	11	12	11
163	Química Tecnológica	Diurno			
170	Ciência da Computação	Diurno	10	10	11
180	Estatística/Bacharelado	Noturno	10	11	12
CCBS					
210	Medicina	Diurno	12	12	12
220	Odontologia	Diurno	11	10	10
230	Enfermagem/Bacharelado	Diurno	11	12	10
231	Enfermagem/Licenciatura	Diurno	13	17	14
240	Ciências Biológicas/Licenciatura	Diurno	11	11	10
241	Ciências Biológicas/Bacharelado	Diurno	9	9	11
242	Ciências Biológicas/Licenciatura	Noturno	10	11	11
250	Educação Física/Licenciatura	Diurno	12	11	12
260	Engenharia Agrônômica/Bacharelado	Diurno	13	12	14
261	Engenharia Florestal	Diurno		10	11
262	Zootecnia	Diurno			
270	Farmácia Bioquímica Clínica	Diurno		10	11
271	Farmácia Clínica Industrial	Diurno		10	10
272	Farmácia	Diurno			

Tempo médio de conclusão de curso (em períodos)

(continuação)

Cód	Unidade/Curso	Turno	2004	2005	2006
CCSA					
310	Administração/Bacharelado	Diurno	11	11	12
311	Administração/Bacharelado	Noturno	15	13	15
320	Ciências Contábeis/Bacharelado	Noturno	12	11	12
330	Ciências Econômicas/Bacharelado	Diurno	12	12	12
331	Ciências Econômicas/Bacharelado	Noturno	13	11	15
340	Direito	Diurno	10	11	10
341	Direito	Noturno	11	11	11
350	Serviço Social	Diurno	10	10	10
351	Serviço Social	Noturno			
CECH					
400	Filosofia/Licenciatura	Noturno	14	10	12
410	Pedagogia/Licenciatura	Diurno	11	11	10
414	Pedagogia/Licenciatura	Noturno	10	10	11
420	História/Licenciatura	Diurno	13	13	12
421	História/Bacharelado	Diurno	10	11	10
422	História/Licenciatura	Noturno	10	10	9
430	Geografia/Licenciatura	Diurno	10	10	10
431	Geografia/Bacharelado	Diurno	10	12	12
440	Letras – Português/Licenciatura	Diurno	10	12	11
442	Letras – Português/Licenciatura	Noturno	10	10	11
445	Letras – Espanhol/Licenciatura	Noturno	10	11	11
450	Letras – Português/Inglês/Licenciatura	Diurno	11	14	11
455	Letras – Inglês/Licenciatura	Noturno	11	12	11
460	Letras – Português/Francês/Licenciatura	Diurno	16	11	15
461	Letras – Português/Francês/Licenciatura	Noturno			
465	Letras – Francês/Licenciatura	Noturno	10	12	
470	Ciências Sociais/Bacharelado	Diurno	12	11	12
471	Ciências Sociais/Licenciatura	Diurno	10	12	10
480	Formação de Psicólogo	Diurno	13	12	12
481	Psicologia/Licenciatura	Diurno	11		10
491	Artes Visuais/Licenciatura	Diurno	11	11	12
492	Com. Social – Jornalismo/Bacharelado	Diurno	11	10	10
493	Com. Social – Radialismo/Bacharelado	Diurno	11	10	10

Número de disciplina-turma ofertada por departamento e período - 2004

Unidade/Departamento	0º Período			1º Período			2º Período			3º Período		
	D.Of.	D. Cn.	D. <5	D.Of.	D. Cn.	D. <5	D.Of.	D. Cn.	D. <5	D.Of.	D. Cn.	D. <5
CCET	8	0	2	413	12	46	402	11	48	8	0	1
101 Engenharia Civil				68		8	67		8			
102 Engenharia Química				44	10	12	47	9	13			
103 Ciência da Computação e Estatística	1			69	1	1	67	1	2	1		
104 Física	3		1	90		8	92	1	9	2		
105 Matemática				70		6	62		6			
106 Química	4		1	72	1	11	67		10	5		1
CCBS	7	0	3	550	7	46	573	1	84	8	0	5
201 Biologia	3		2	85	4	28	101		39	4		2
203 Educação Física				56		1	57		3	1		
204 Enfermagem e Nutrição				58		2	60		3	1		1
205 Fisiologia				46		1	48					
207 Morfologia				72		9	65		2			
208 Odontologia	1		1	40		2	44	1	5	2		2
210 Engenharia Agrônômica	3			59	1	2	62		3			
211 Medicina				134	2	1	136		29			
CCSA	0	0	0	286	0	13	284	1	35	6	0	4
301 Administração				57			52		1			
302 Direito				91		11	105	1	20	1		
303 Economia				54			52		1	2		1
304 Serviço Social				49		2	49		13	3		3
305 Ciências Contábeis				35			26					
CECH	6	0	3	538	7	66	497	1	29	1	0	1
401 Educação				86		2	97		4			
402 História				43	1	7	43	1	3			
403 Geografia	1			57		16	35					
404 Letras				167	3	10	107		1			
405 Ciências Sociais	1		1	55	1	10	45					
406 Psicologia				91	2	20	87		14			
407 Filosofia				39		1	35		3			
408 Artes e Comunicação Social	4		2				48		4	1		1
PQD	0	0	0	68	0	2	63	0	0	44	0	1
PROQUERA	1	0	0	3	0	0	9	1	0			
TOTAL	22	0	8	1.858	26	173	1.828	15	196	67	0	12

Obs.: D. Of. - Disciplinas ofertadas; D. Cn. - Disciplinas canceladas; D. < 5 - Disciplinas com menos de 5 alunos
 Fonte: DAA/PROGRAD

Situação posicional: término de cada período letivo

Número de disciplina-turma ofertada por departamento e período - 2005

Unidade/Departamento	0º Período			1º Período			2º Período			3º Período		
	D.Of.	D. Cn.	D. <5	D.Of.	D. Cn.	D. <5	D.Of.	D. Cn.	D. <5	D.Of.	D. Cn.	D. <5
CCET	5	0	2	445	15	52	433	18	71	6	0	2
101 Engenharia Civil				70		2	69	1	8			
102 Engenharia Química				53	8	22	50	9	13			
103 Ciência da Computação e Estatística	2		1	74		4	68	1	7	1		1
104 Física	1		1	103	2	12	108	4	20	1		
105 Matemática				69	3	1	61	1	6			
106 Química	2			76	2	11	77	2	17	4		1
CCBS	6	0	3	590	10	65	591	13	75	5	0	2
201 Biologia	1		1	94	6	35	102	11	44			
203 Educação Física				64		3	66		5			
204 Enfermagem e Nutrição				63		11	56		9			
205 Fisiologia				57	1	1	56	1	4			
207 Morfologia				71		8	65		2			
208 Odontologia	1			38		4	40		4	1		
210 Engenharia Agrônômica	4		2	67	3	1	69	1	7	4		2
211 Medicina				136		2	137					
CCSA	6	0	0	281	7	13	291	4	23	1	0	0
301 Administração	2			54		1	48	1	1			
302 Direito	1			84	7	3	96	3	11			
303 Economia	1			52		1	58		4			
304 Serviço Social	2			56		8	59		7	1		
305 Ciências Contábeis				35			30					
CECH	6	0	4	558	9	76	530	5	61	0	0	0
401 Educação				89		4	98		4			
402 História				46	1	7	45	2	6			
403 Geografia				56		16	44	1	9			
404 Letras				108	3	6	108	1	5			
405 Ciências Sociais				61		13	54		13			
406 Psicologia				97	1	22	99		19			
407 Filosofia				41		1	35		3			
408 Artes e Comunicação Social	6		4	60	4	7	47	1	2			
PQD	44	0	0	110	0	2	104	0	3	42	0	0
PROQUERA	0	0	0	14	0	0	13	0	0	0	0	0
TOTAL	67	0	9	1.998	41	208	1.962	40	233	54	0	4

Obs.: D. Of. - Disciplinas ofertadas; D. Cn. - Disciplinas canceladas; D. < 5 - Disciplinas com menos de 5 alunos
 Fonte: DAA/PROGRAD

Situação posicional: término de cada período letivo

Número de disciplina-turma ofertada por departamento e período - 2006

Unidade/Departamento	0º Período			1º Período			2º Período			3º Período		
	D.Of.	D. Cn.	D. <5	D.Of.	D. Cn.	D. <5	D.Of.	D. Cn.	D. <5	D.Of.	D. Cn.	D. <5
CCET	11	0	2	473	21	51	475	24	61	2	0	1
101 Engenharia Civil				68		12	72		9			
102 Engenharia Química				60	11	24	58	16	16	1		1
103 Ciência da Computação e Estatística				41	3	2	42	2	1			
104 Física	1			85		6	96	2	15			
105 Matemática				88	2	3	82	1	11			
106 Química	7		2	76	1	2	64	1	3	1		
107 Engenharia Elétrica	1			21	2	1	25	1	4			
108 Estatística	2			34	2	1	36	1	2			
CCBS	11	0	7	605	16	81	595	23	54	10	0	10
201 Biologia	1		1	102	8	49	95	16	35			
203 Educação Física				66	5	2	63	1	2			
204 Enfermagem e Nutrição	1			55	1	12	58					
205 Fisiologia	1			64		2	56	1	4	2		2
207 Morfologia	1			69	1	8	68	1	4			
208 Odontologia				42		2	47	2	3	1		1
210 Engenharia Agrônoma	7		6	71		4	72	1	5	7		7
211 Medicina				136	1	2	136	1	1			
CCSA	3	0	0	284	4	16	276	7	26	6	0	4
301 Administração				50	1	1	57		5	2		
302 Direito	1			83	1	3	76	6	5	1		1
303 Economia				59		2	53		3			
304 Serviço Social	2			59	2	10	57	1	13	3		3
305 Ciências Contábeis				33			33					
CECH	3	0	0	561	16	54	542	4	54	4	0	1
401 Educação				87	1	2	89		2	3		
402 História				45		3	44		5			
403 Geografia	1			60	2	17	50	3	15			
404 Letras	1			114	3	2	121	1	5	1		1
405 Ciências Sociais				54	4	8	40					
406 Psicologia				94	5	17	106		19			
407 Filosofia				48		4	43		6			
408 Artes e Comunicação Social	1			59	1	1	49		2			
ITABAIANA							60	0	0	1	0	0
PQD	45	0	2	92	1	5	86	5	3	0	0	0
PROQUERA	0	0	0	13	0	0	6	6	0	0	0	0
TOTAL	73	0	11	2.028	58	207	2.040	69	198	23	0	16

Obs.: D. Of. - Disciplinas ofertadas; D. Cn. - Disciplinas canceladas; D. < 5 - Disciplinas com menos de 5 alunos
Fonte: DAA/PROGRAD

Situação posicional: término de cada período letivo

Monitores por curso e modalidade da bolsa

Cód.	Unidade/Curso	Turno	2004		2005		2006	
			Voluntário	Remunerado	Voluntário	Remunerado	Voluntário	Remunerado
CCET			13	17	7	3	2	11
110	Engenharia Civil	Diurno	1	2				4
120	Engenharia Química	Diurno		2				3
121	Engenharia de Alimentos	Diurno						
130	Química Industrial	Diurno						1
140	Física/Licenciatura	Diurno		1			1	
141	Física/Bacharelado	Diurno		1				
142	Física/Licenciatura	Noturno	2					
143	Engenharia Elétrica/Eletrônica	Diurno	1	2				
144	Física Médica	Diurno		1				
150	Matemática/Licenciatura	Diurno		1	2			
151	Matemática/Bacharelado	Diurno		1				
152	Matemática /Licenciatura	Noturno	1		1		1	
160	Química/Licenciatura	Diurno	3					
161	Química/Bacharelado	Diurno						
162	Química/Licenciatura	Noturno						
163	Química Tecnológica	Diurno						
170	Ciência da Computação	Diurno	5	6	3	3		3
180	Estatística/Bacharelado	Noturno			1			
CCBS			16	6	0	17	61	23
210	Medicina	Diurno		3		6	43	12
220	Odontologia	Diurno	10	2			9	8
230	Enfermagem/Bacharelado	Diurno				1		
231	Enfermagem/Licenciatura	Diurno				1		
240	Ciências Biológicas/Licenciatura	Diurno	1	1		5		
241	Ciências Biológicas/Bacharelado	Diurno	1			1		
242	Ciências Biológicas/Licenciatura	Noturno	2					
250	Educação Física/Licenciatura	Diurno	2			3	4	
260	Engenharia Agrônoma/Bacharelado	Diurno						
261	Engenharia Florestal	Diurno					1	
262	Zootecnia	Diurno						
270	Farmácia Bioquímica Clínica	Diurno					1	1
271	Farmácia Clínica Industrial	Diurno					3	2
272	Farmácia	Diurno						

Monitores por curso e modalidade da bolsa

(continuação)

Cód.	Unidade/Curso	Turno	2004		2005		2006	
			Voluntário	Remunerado	Voluntário	Remunerado	Voluntário	Remunerado
CCSA			2	4	1	6	1	4
310	Administração/Bacharelado	Diurno		1		2		
311	Administração/Bacharelado	Noturno			1			1
320	Ciências Contábeis/Bacharelado	Noturno						
330	Ciências Econômicas/Bacharelado	Diurno				1		
331	Ciências Econômicas/Bacharelado	Noturno						
340	Direito	Diurno		2		1	1	3
341	Direito	Noturno	1			2		
350	Serviço Social	Diurno	1	1				
351	Serviço Social	Noturno						
CECH			4	11	4	9	14	4
400	Filosofia/Licenciatura	Noturno				2		
410	Pedagogia/Licenciatura	Diurno						
414	Pedagogia/Licenciatura	Noturno			1			
420	História/Licenciatura	Diurno	1	4	1			
421	História/Bacharelado	Diurno						
422	História/Licenciatura	Noturno						1
430	Geografia/Licenciatura	Diurno						
431	Geografia/Bacharelado	Diurno						
440	Letras – Português/Licenciatura	Diurno						
442	Letras – Português/Licenciatura	Noturno						
445	Letras – Espanhol/Licenciatura	Noturno						
450	Letras – Português/Inglês/Licenciatura	Diurno		2	1	1	4	
455	Letras – Inglês/Licenciatura	Noturno						
460	Letras – Português/Francês/Licenciatura	Diurno		1				
461	Letras – Português/Francês/Licenciatura	Noturno						
465	Letras – Francês/Licenciatura	Noturno		1				
470	Ciências Sociais/Bacharelado	Diurno	2	1	1			2
471	Ciências Sociais/Licenciatura	Diurno						
480	Formação de Psicólogo	Diurno	1	2		5	10	1
481	Psicologia/Licenciatura	Diurno						
491	Artes Visuais/Licenciatura	Diurno						
492	Com. Social – Jornalismo/Bacharelado	Diurno				1		
493	Com. Social – Radialismo/Bacharelado	Diurno						
TOTAL			35	38	12	35	78	42

Fonte: DEAPE/PROGRAD

Situação posicional: dezembro de cada ano

Monitores bolsistas por departamento

Departamento	2004		2005		2006	
	V O	V P	V O	V P	V O	V P
CCET	0	17	0	3	0	12
101 Engenharia Civil		2				4
102 Engenharia Química		2				3
103 Ciência da Computação e Estatística		6		3		
103 Ciência da Computação						3
104 Física		7				
105 Matemática						1
106 Química						1
107 Núcleo de Engenharia Elétrica						
108 Núcleo de Estatística						
CCBS	0	6	0	17	0	22
201 Biologia		1		6		
203 Educação Física				3		
204 Enfermagem				1		
205 Fisiologia						2
207 Morfologia		3		7		8
208 Odontologia		2				8
210 Engenharia Agrônômica						
211 Medicina						4
CCSA	0	4	0	6	0	4
301 Administração		1		2		1
302 Direito		2		3		3
303 Economia				1		
304 Serviço Social		1				
305 Ciências Contábeis						
CECH	0	11	0	9	0	4
401 Educação						
402 História		4				1
403 Geografia						
404 Letras		4		1		
405 Ciências Sociais		1				2
406 Psicologia		2		5		1
407 Filosofia				2		
408 Artes e Comunicação Social				1		
TOTAL	70	38	40	35	50	42

Obs.: VO - Vagas ofertadas; VP - Vagas preenchidas
 Fonte: DEAPE/PROGRAD

Situação posicional: dezembro de cada ano

Número de opções de cursos de graduação em funcionamento

Localização	2004			2005			2006		
	Diurno	Noturno	Total	Diurno	Noturno	Total	Diurno	Noturno	Total
Campus Cidade Universitária	39	17	56	39	17	56	42	18	60
CCET	13	4	17	13	4	17	14	4	18
CCBS	7	1	8	7	1	8	9	1	10
CCSA	4	5	9	4	5	9	4	5	9
CECH	15	7	22	15	7	22	15	8	23
Campus da Saúde	4	0	4	4	0	4	4	0	4
CCBS	4		4	4		4	4		4
Projeto de Qualificação Docente	27	0	27	27	0	27	27	0	27
Estância	4		4	4		4	4		4
Lagarto	6		6	6		6	6		6
Itabaiana	4		4	4		4	4		4
Propriá	4		4	4		4	4		4
Nossa Senhora da Glória	4		4	4		4	4		4
Grande Aracaju	5		5	5		5	5		5
Proquera	1		1	1		1	1		1
Campus de Itabaiana							5	5	10
TOTAL	71	17	88	71	17	88	79	23	102

Fonte: DEAPE/PROGRAD

Situação posicional: dezembro de cada ano

Indicador Aluno Equivalente por curso

Cód	Unidade/Curso	Turno	2004	2005	2006
CCET			2.697,96	2.884,18	3.392,71
110	Engenharia Civil	Diurno	501,94	549,36	476,98
120	Engenharia Química	Diurno	199,88	219,02	207,38
121	Engenharia de Alimentos	Diurno	296,00	348,00	221,60
130	Química Industrial	Diurno	91,06	122,36	108,24
140	Física/Licenciatura	Diurno	119,66	112,60	224,02
141	Física/Bacharelado	Diurno	53,06	67,06	118,12
142	Física/Licenciatura	Noturno	177,13	167,56	242,98
143	Engenharia Elétrica/Eletrônica	Diurno	294,00	342,00	158,24
144	Física Médica	Diurno	75,30	61,18	256,02
150	Matemática/Licenciatura	Diurno	180,38	103,25	210,65
151	Matemática/Bacharelado	Diurno	25,59	25,59	27,09
152	Matemática /Licenciatura	Noturno	129,07	94,33	130,68
160	Química/Licenciatura	Diurno	180,02	180,02	190,26
161	Química/Bacharelado	Diurno	48,24	43,18	27,18
162	Química/Licenciatura	Noturno	133,19	185,94	317,13
163	Química Tecnológica	Diurno			150,00
170	Ciência da Computação	Diurno	138,02	140,93	150,63
180	Estatística/Bacharelado	Noturno	55,42	121,80	175,52
CCBS			5.378,26	5.668,95	5.586,13
210	Medicina	Diurno	2.124,36	2.153,12	2.197,13
220	Odontologia	Diurno	903,49	909,11	683,44
230	Enfermagem/Bacharelado	Diurno	329,67	407,75	295,32
231	Enfermagem/Licenciatura	Diurno	125,55	78,86	89,82
240	Ciências Biológicas/Licenciatura	Diurno	225,00	324,00	237,00
241	Ciências Biológicas/Bacharelado	Diurno	114,00	100,00	95,00
242	Ciências Biológicas/Licenciatura	Noturno	155,15	132,68	155,15
250	Educação Física/Licenciatura	Diurno	523,32	529,44	407,04
260	Engenharia Agrônômica/Bacharelado	Diurno	279,72	308,00	316,36
261	Engenharia Florestal	Diurno	292,00	346,00	224,84
262	Zootecnia	Diurno			225,00
270	Farmácia Bioquímica Clínica	Diurno	154,00	192,00	133,44
271	Farmácia Clínica Industrial	Diurno	152,00	188,00	146,60
272	Farmácia	Diurno			380,00

Indicador Aluno Equivalente por curso

(continuação)

Cód	Unidade/Curso	Turno	2004	2005	2006
CCSA			1.696,14	1.959,17	2.151,49
310	Administração/Bacharelado	Diurno	191,20	130,04	167,88
311	Administração/Bacharelado	Noturno	138,63	139,14	162,08
320	Ciências Contábeis/Bacharelado	Noturno	285,73	327,76	394,79
330	Ciências Econômicas/Bacharelado	Diurno	157,88	147,44	133,52
331	Ciências Econômicas/Bacharelado	Noturno	131,70	177,45	214,68
340	Direito	Diurno	240,85	275,65	264,50
341	Direito	Noturno	163,98	286,97	254,39
350	Serviço Social	Diurno	237,44	255,36	264,32
351	Serviço Social	Noturno	148,73	219,35	295,32
CECH			2.164,20	2.654,56	2.400,63
400	Filosofia/Licenciatura	Noturno	103,79	102,72	95,44
410	Pedagogia/Licenciatura	Diurno	220,00	215,60	193,00
414	Pedagogia/Licenciatura	Noturno	46,44	140,60	170,99
420	História/Licenciatura	Diurno	172,60	250,80	126,00
421	História/Bacharelado	Diurno	32,40	38,40	28,40
422	História/Licenciatura	Noturno	89,88	137,39	105,72
430	Geografia/Licenciatura	Diurno	292,00	284,20	280,80
431	Geografia/Bacharelado	Diurno	24,40	44,60	56,80
440	Letras – Português/Licenciatura	Diurno	134,80	173,94	136,50
442	Letras – Português/Licenciatura	Noturno	88,70	117,25	140,38
445	Letras – Espanhol/Licenciatura	Noturno	69,12	55,38	92,66
450	Letras – Português/Inglês/Licenciatura	Diurno	85,74	93,66	105,36
455	Letras – Inglês/Licenciatura	Noturno	55,79	47,32	105,33
460	Letras – Português/Francês/Licenciatura	Diurno	75,36	40,76	64,60
461	Letras – Português/Francês/Licenciatura	Noturno			32,10
465	Letras – Francês/Licenciatura	Noturno	36,21	36,21	0,00
470	Ciências Sociais/Bacharelado	Diurno	103,72	101,28	75,36
471	Ciências Sociais/Licenciatura	Diurno	120,96	138,88	80,64
480	Formação de Psicólogo	Diurno	192,50	175,50	167,00
481	Psicologia/Licenciatura	Diurno	26,40	176,00	79,20
491	Artes Visuais/Licenciatura	Diurno	55,95	160,56	106,47
492	Com. Social – Jornalismo/Bacharelado	Diurno	89,60	65,24	87,64
493	Com. Social – Radialismo/Bacharelado	Diurno	47,84	58,28	70,24

Indicador Aluno Equivalente por curso

(continuação)

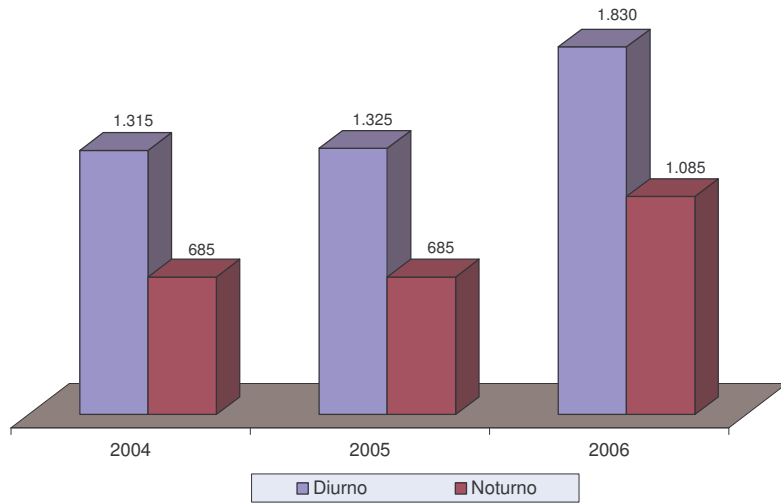
Cód	Unidade/Curso	Turno	2004	2005	2006
ITABAIANA			0,00	0,00	721,00
500	Sistema de Informação/Bacharelado	Diurno			75,00
510	Administração/Bacharelado	Noturno			53,50
520	Ciências Biológicas/Licenciatura	Diurno			100,00
530	Ciências Contábeis/Bacharelado	Noturno			53,50
540	Física/Licenciatura	Noturno			107,00
550	Geografia/Licenciatura	Diurno			50,00
560	Letras – Português/Licenciatura	Noturno			53,50
570	Matemática/Licenciatura	Diurno			75,00
580	Normal Superior/Licenciatura	Noturno			53,50
590	Química/Licenciatura	Diurno			100,00
TOTAL			11.936,55	13.166,86	14.251,96

Fonte: COPAC/COGEPLAN

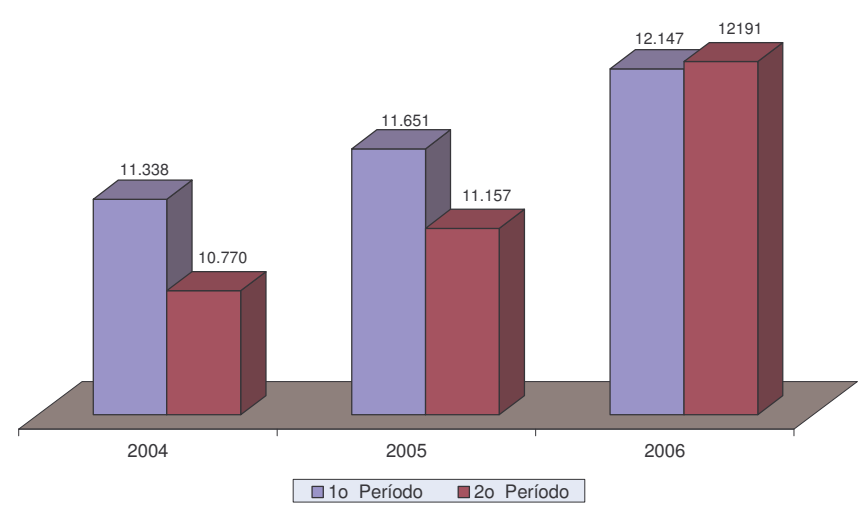
Situação posicional: término de cada ano letivo

Ensino de graduação em gráfico

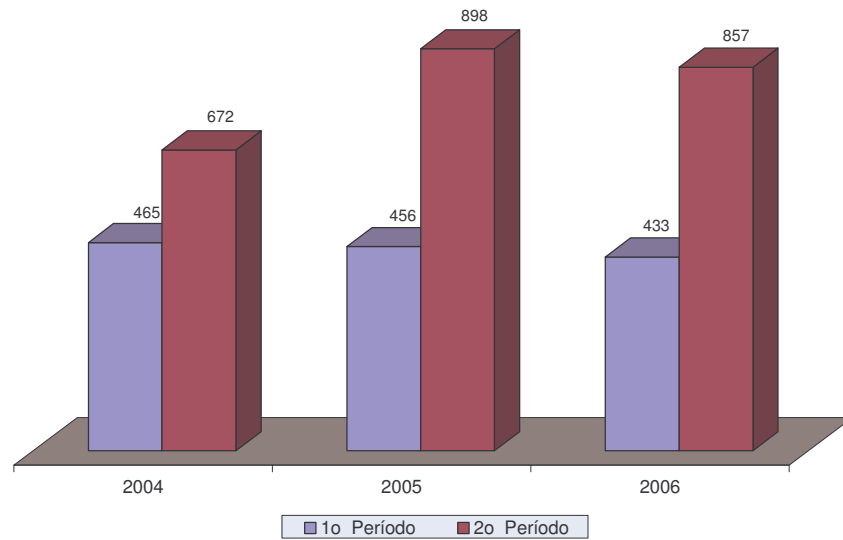
Vagas Ofertadas



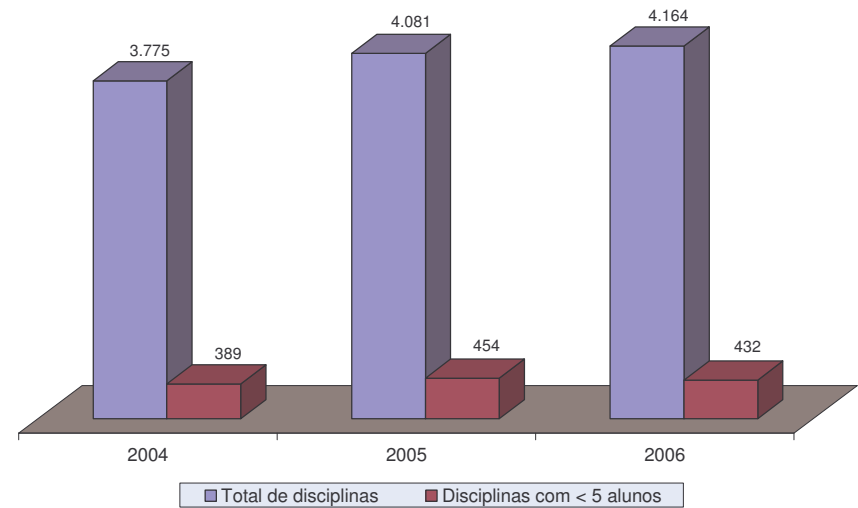
Alunos Matriculados



Alunos Diplomados



Número de Disciplinas Ofertadas



Mestrado e Doutorado

Oferta de vagas por curso

Alunos matriculados por curso

Alunos formados por curso

Alunos desligados e desistentes por curso

Alunos bolsistas por curso

Indicador Aluno Equivalente por curso

Oferta de vagas por curso

Cursos de Mestrado/Doutorado	2004				2005				2006			
	V O	C	C/V	V P	V O	C	C/V	V P	V O	C	C/V	V P
Agroecossistemas	12	35	2,9	15	15	21	1,4	15	20	41	2,1	19
Ciências da Saúde	28	46	1,6	29	28	38	1,4	28	26	30	1,2	23
Desenvolvimento e Meio Ambiente	20	75	3,8	19	20	78	3,9	18	29	70	2,4	19
Desenv. Regional e Gestão de Empreendimentos Locais									15	80	5,3	15
Educação	20	122	6,1	20	20	128	6,4	20	26	153	5,9	25
Física (doutorado)									20	15	0,8	14
Física (mestrado)	20	41	2,1	20	30	28	0,9	22	50	28	0,6	17
Geografia (doutorado)	15	27	1,8	13	10	26	2,6	10	10	42	4,2	11
Geografia (mestrado)	15	50	3,3	15	10	48	4,8	16	15	58	3,9	12
Química	6	23	3,8	6	15	32	2,1	14	30	41	1,4	12
Sociologia	24	52	2,2	19	10	60	6,0	10	10	50	5,0	10
TOTAL	160	471	2,9	156	158	459	2,9	153	251	608	2,4	177

Obs.: V O - Vagas ofertadas; C - Candidatos inscritos; C/V - Relação candidato/vaga; V P - vagas preenchidas.

Fonte: COPGD/POSGRAP

Situação posicional: início de cada ano letivo

Alunos matriculados por curso

Cursos de Mestrado/Doutorado	2004				2005				2006			
	Ano * Anterior	Novas ** entradas	Alunos *** especiais	Total	Ano * Anterior	Novas ** entradas	Alunos *** especiais	Total	Ano * Anterior	Novas ** entradas	Alunos *** especiais	Total
Agroecossistemas		15		15	15	15		30	27	19	17	63
Ciências da Saúde	32	29	6	67	52	28	6	86	53	23	97	173
Desenvolvimento e Meio Ambiente	32	19	2	53	34	18	53	105	35	19	57	111
Desenv. Regional e Gestão de Empreendimentos Locais										15	21	36
Educação	37	20	95	152	35	20	8	63	40	25	101	166
Física (doutorado)										14	5	19
Física (mestrado)	17	20	5	42	16	22		38	15	17		32
Geografia (doutorado)	14	13		27	24	10		34	33	11		44
Geografia (mestrado)	55	15		70	42	16		58	30	12		42
Química	6	6	9	21	12	14	4	30	19	12	5	36
Sociologia	8	19	21	48	14	10	30	54	16	10	74	100
TOTAL	201	156	138	495	244	153	101	498	268	177	377	822

(*) Remanescentes do ano anterior; (**) aprovados em processos seletivos; (***) matriculados em disciplina isolada.

Fonte: COPGD/POSGRAP

Situação posicional: início de cada ano letivo

Alunos formados por curso

Cursos de Mestrado/Doutorado	2004			2005			2006		
	Matriculados*	Formados	Form./Mat.	Matriculados*	Formados	Form./Mat.	Matriculados*	Formados	Form./Mat.
Agroecossistemas	15		0%	30		0%	46	12	26%
Ciências da Saúde	61	7	11%	80	26	33%	76	26	34%
Desenvolvimento e Meio Ambiente	51	16	31%	52	16	31%	54	18	33%
Desenv. Regional e Gestão de Empreendimentos Locais							15		0%
Educação	57	21	37%	55	15	27%	65	21	32%
Física (doutorado)							14		0%
Física (mestrado)	37	9	24%	38	6	16%	32	8	25%
Geografia (doutorado)	27	1	4%	34	1	3%	44	2	5%
Geografia (mestrado)	70	26	37%	58	24	41%	42	14	33%
Química	12		0%	26	6	23%	31	6	19%
Sociologia	27	13	48%	24	8	33%	26	6	23%
TOTAL	357	93	26%	397	102	26%	445	113	25%

(*) Alunos regularmente matriculados (excluídos os matriculados em disciplina isolada)

Fonte: COPGD/POSGRAP

Situação posicional: término de cada ano letivo

Alunos desligados e desistentes por curso

Cursos de Mestrado/Doutorado	2004			2005			2006		
	Desistente	Desligado*	Total	Desistente	Desligado*	Total	Desistente	Desligado*	Total
Agroecossistemas				1		1	2	1	3
Ciências da Saúde		2	2		1	1		1	1
Desenvolvimento e Meio Ambiente		1	1		1	1			
Desenv. Regional e Gestão de Empreendimentos Locais									
Educação		1	1						
Física (doutorado)									
Física (mestrado)		12	12	5	12	17		3	3
Geografia (doutorado)		2	2						
Geografia (mestrado)		2	2		3	3	1	2	3
Química					1	1		1	1
Sociologia									
TOTAL	0	20	20	6	18	24	3	8	11

(*) Desligado compulsoriamente
 Fonte: COPGD/POSGRAP

Situação posicional: término de cada ano letivo

Alunos bolsistas por curso

Cursos de Mestrado/Doutorado	2004					2005					2006				
	Entidades financiadoras					Entidades financiadoras					Entidades financiadoras				
	CNPq	CAPES	UFS	Outras	Total	CNPq	CAPES	UFS	Outras	Total	CNPq	CAPES	UFS	Outras	Total
Agroecossistemas	1				1	3		1		4	1	6	1		8
Ciências da Saúde	4				4	1	4	1		6	2	9	1		12
Desenvolvimento e Meio Ambiente	5				5	5		1		6	8		1		9
Desenv. Regional e Gestão de Empreendimentos Locais													1		1
Educação	4				4	2	5	1		8	2	9	1		12
Física (doutorado)												6	2		8
Física (mestrado)	5				5	1	7	1		9	3	10	3		16
Geografia (doutorado)	4				4	4				4	5				5
Geografia (mestrado)	2				2	2		1		3	3	6	1		10
Química	4				4	1	6			7	8		1		9
Sociologia	5				5	4		1		5	7		1		8
TOTAL	0	34	0	0	34	5	40	7	0	52	11	74	13	0	98

Fonte: COPGD/POSGRAP

Situação posicional: início de cada ano letivo

Indicador Aluno Equivalente por curso

Curso	2004	2005	2006
Mestrado	318,38	372,75	389,63
Agroecossistemas	22,50	45,00	70,50
Ciências da Saúde	68,63	90,00	86,63
Desenvolvimento e Meio Ambiente	38,25	39,00	40,50
Educação	42,75	41,25	48,75
Física	55,50	57,00	45,00
Geografia	52,50	43,50	32,25
Química	18,00	39,00	46,50
Sociologia	20,25	18,00	19,50
Doutorado	10,26	12,92	28,12
Física			11,40
Geografia	10,26	12,92	16,72
Residência Médica	16,00	33,00	37,00

Fonte: COPAC/COGEPLAN

Situação posicional: término de cada ano letivo

Residência Médica

Oferta de vagas por curso

Alunos matriculados por curso

Alunos formados por curso

Alunos desligados e desistentes por curso

Alunos bolsistas por curso

Oferta de vagas por curso

Cursos de Residência Médica	2004				2005				2006			
	V O	C	C/V	V P	V O	C	C/V	V P	V O	C	C/V	V P
Cardiologia					2	1	0,5	1	2	4	2,0	2
Cirurgia Geral	4	32	8,0	4	4	36	9,0	4	4	22	5,5	4
Clínica Médica	4	57	14,3	4	4	43	10,8	4	4	34	8,5	4
Coloproctologia									1	2	2,0	1
Endocrinologia e Metabologia					5	1	0,2	1	2	11	5,5	2
Infectologia					5	7	1,4	2	2	7	3,5	2
Medicina da Família e Comunidade									2	1	0,5	1
Obstetrícia e Ginecologia	4	11	2,8	4	4	10	2,5	3	4	1	0,3	0
Pediatria	4	14	3,5	4	4	7	1,8	1	4	5	1,3	2
Pneumologia					2	1	0,5	1	2	1	0,5	1
Radiologia e Diagnóstico por Imagem									2	23	11,5	2
TOTAL	16	114	7,1	16	30	106	3,5	17	29	111	3,8	21

Obs.: V O - Vagas ofertadas; C - Candidatos inscritos; C/V - Relação candidato/vaga; V P - vagas preenchidas.

Fonte: COREME/HU

Situação posicional: início de cada ano letivo

Alunos matriculados por curso

Cursos de Residência Médica	2004				2005				2006			
	Ano * Anterior	Novas ** entradas	Alunos *** especiais	Total	Ano * Anterior	Novas ** entradas	Alunos *** especiais	Total	Ano * Anterior	Novas ** entradas	Alunos *** especiais	Total
Cardiologia						1		1	1	2		3
Cirurgia Geral	4	4		8	4	4		8	4	4		8
Clínica Médica	4	4		8	4	4		8	4	4		8
Coloproctologia										1		1
Endocrinologia e Metabologia						1		1	1	2		3
Infectologia						2		2	2	2		4
Medicina da Família e Comunidade										1		1
Obstetrícia e Ginecologia	3	4		7	4	3		7	3			3
Pediatria	2	4		6	4	1		5		2		2
Pneumologia						1		1	1	1		2
Radiologia e Diagnóstico por Imagem										2		2
TOTAL	13	16	0	29	16	17	0	33	16	21	0	37

(*) Remanescentes do ano anterior; (**) aprovados em processos seletivos; (***) matriculados em disciplina isolada.

Fonte: COREME/HU

Situação posicional: início de cada ano letivo

Alunos formados por curso

Cursos de Residência Médica	2004			2005			2006		
	Matriculados	Formados	Form./Mat.	Matriculados	Formados	Form./Mat.	Matriculados	Formados	Form./Mat.
Cardiologia							3	1	33%
Cirurgia Geral	8	4	50%	8	4	50%	8	4	50%
Clínica Médica	8	4	50%	8	4	50%	8	4	50%
Coloproctologia									
Endocrinologia e Metabologia							3	1	33%
Infectologia									
Medicina da Família e Comunidade									
Obstetrícia e Ginecologia	7	3	43%	7	4	57%	3	3	100%
Pediatria	6	2	33%	5	4	80%			
Pneumologia							2	1	50%
Radiologia e Diagnóstico por Imagem									
TOTAL	29	13	45%	28	16	57%	27	14	52%

(*) Alunos regularmente matriculados (excluídos os matriculados em disciplina isolada)

Fonte: COREME/HU

Situação posicional: término de cada ano letivo

Alunos desligados e desistentes por curso

Cursos de Residência Médica	2004			2005			2006		
	Desistente	Desligado*	Total	Desistente	Desligado*	Total	Desistente	Desligado*	Total
Cardiologia									
Cirurgia Geral							1	2	3
Clínica Médica									
Coloproctologia									
Endocrinologia e Metabologia									
Medicina da Família e Comunidade								1	1
Infectologia									
Obstetrícia e Ginecologia				1		1			
Pediatria				1		1			
Pneumologia									
Radiologia e Diagnóstico por Imagem									
TOTAL	0	0	0	2	0	2	1	3	4

(*) Desligado compulsoriamente
 Fonte: COREME/HU

Situação posicional: término de cada ano letivo

Alunos bolsistas por curso

Cursos de Residência Médica	2004					2005					2006				
	Entidades financiadoras					Entidades financiadoras					Entidades financiadoras				
	CNPq	MEC	FAPs	Outras	Total	CNPq	MEC	FAPs	Outras	Total	CNPq	MEC	FAPs	Outras	Total
Cardiologia									1	1				3	3
Cirurgia Geral		5	3		8		5	3		8		5	3		8
Clínica Médica		5	3		8		5	3		8		6	2		8
Coloproctologia												1			1
Endocrinologia e Metabologia									1	1		2	1		3
Infectologia									2	2		2	2		4
Medicina da Família e Comunidade													1		1
Obstetrícia e Ginecologia		4	2		6		6	1		7		3			3
Pediatria		5	2		7		3	2		5		2			2
Pneumologia									1	1		1	1		2
Radiologia e Diagnóstico por Imagem												1	1		2
TOTAL	0	19	10	0	29	0	19	9	5	33	0	23	11	3	37

Fonte: COREME/HU

Situação posicional: início de cada ano letivo

Especialização

Oferta de vagas por curso

Alunos matriculados por curso

Alunos formados por curso

Alunos desligados e desistentes por curso

Ensino de pós-graduação em gráfico

Oferta de vagas por curso

Cursos de Especialização	2004				2005				2006			
	V O	C	C/V	V P	V O	C	C/V	V P	V O	C	C/V	V P
Análise e Gestão de Negócios					42	57	1,4	43				
Artes Visuais									48	75	1,6	48
Ciências da Religião									40	49	1,2	33
Ciências: Biologia, Química e Física												
Dermatologia	2	6	3,0	2					2	2	1,0	2
Desenvolvimento Econômico Local												
Direito do Trabalho									50	50	1,0	50
Ecosistemas Costeiros									20	24	1,2	20
Educação Profissional na Área de Saúde: Enfermagem	120	120	1,0	120								
Engenharia de Gás Natural												
Engenharia de Irrigação Pressurizada	20	24	1,2	22								
Engenharia de Petróleo					58	71	1,2	49				
Estudos para a Paz e Resolução de Conflitos									47	47	1,0	33
Filosofia									30	152	5,1	30
Geologia Sedimentar									23	30	1,3	17
Gerontologia Social									40	37	0,9	30
Gestão Estratégica em Segurança Pública					60	60	1,0	60				
Gestão Pública									47	68	1,4	25
Linguística Aplicada									40	68	1,7	40
Marketing	55	79	1,4	56								
Matemática	15	5	0,3	3	15	10	0,7	3	15	6	0,4	6
Metodologia do Ensino									45	98	2,2	45
Microbiologia									42	68	1,6	42
Perícia Médica					35	44	1,3	36				
Saúde da Família - CESF/REFORSUS												
Saúde da Família - Prog de Interiorização do Trabalho da Saúde	40	40	1,0	40								
Segurança da Sociedade e Cidadania	50	52	1,0	49								
Tecnologia da Informação					42	33	0,8	25				
Teoria do Texto					42	63	1,5	43				
Violência, Criminalidade e Políticas Públicas									50	136	2,7	50
TOTAL	302	326	1,1	292	294	338	1,1	259	539	910	1,7	471

Obs.: V O - Vagas ofertadas; C - Candidatos inscritos; C/V - Relação candidato/vaga; V P - Vagas preenchidas.

Fonte: COPGD/POSGRAP

Situação posicional: no transcurso de cada ano

Alunos matriculados por curso

Cursos de Especialização	2004				2005				2006			
	Ano * Anterior	Novas ** entradas	Alunos *** especiais	Total	Ano * Anterior	Novas ** entradas	Alunos *** especiais	Total	Ano * Anterior	Novas ** entradas	Alunos *** especiais	Total
Análise e Gestão de Negócios						43		43	42			42
Artes Visuais									48			48
Ciências da Religião									33			33
Ciências: Biologia, Química e Física	61			61								
Dermatologia		2		2	2			2	2	2		4
Desenvolvimento Econômico Local	18			18								
Direito do Trabalho									50			50
Ecosistemas Costeiros									20			20
Educação Profissional na Área de Saúde: Enfermagem		120		120	120			120				
Engenharia de Gás Natural	30			30								
Engenharia de Irrigação Pressurizada		22		22	22			22	16			16
Engenharia de Petróleo						49		49	49			49
Estudos para a Paz e Resolução de Conflitos									33			33
Filosofia									30			30
Geologia Sedimentar									17			17
Gerontologia Social									30			30
Gestão Estratégica em Segurança Pública	55			55		60		60	60			60
Gestão Pública									25			25
Linguística Aplicada									40			40
Marketing		56		56	56			56				
Matemática	17	3		20	16	3		19	5	6		11
Metodologia do Ensino									45			45
Microbiologia									42			42
Perícia Médica						36		36	36			36
Saúde da Família - CESF/REFORSUS	45			45	45			45				
Saúde da Família - Prog de Interiorização do Trabalho da Saúde		40		40	40			40				
Segurança da Sociedade e Cidadania		49		49	49			49				
Tecnologia da Informação						25		25	23			23
Teoria do Texto						43		43	42			42
Violência, Criminalidade e Políticas Públicas									50			50
TOTAL	226	292	0	518	350	259	0	609	275	471	0	746

(*) remanescentes do ano anterior; (**) aprovados em processo seletivo; (***) matriculados em disciplina isolada

Fonte: COPGD/POSGRAP

Situação posicional: no transcurso de cada ano

Alunos formados por curso

Cursos de Especialização	2004			2005			2006		
	Matriculados*	Formados	Form./Mat.	Matriculados*	Formados	Form./Mat.	Matriculados*	Formados	Form./Mat.
Análise e Gestão de Negócios									
Artes Visuais									
Ciências da Religião									
Ciências: Biologia, Química e Física	61	47	77%						
Dermatologia							4	2	50%
Desenvolvimento Econômico Local	18	12	67%						
Direito do Trabalho									
Ecosistemas Costeiros									
Educação Profissional na Área de Saúde: Enfermagem				120	111	93%			
Engenharia de Gás Natural	30	27	90%						
Engenharia de Irrigação Pressurizada									
Engenharia de Petróleo							16	14	88%
Estudos para a Paz e Resolução de Conflitos									
Filosofia									
Geologia Sedimentar									
Gerontologia Social									
Gestão Estratégica em Segurança Pública	55	51	93%						
Gestão Pública									
Linguística Aplicada									
Marketing				56	53	95%			
Matemática	20	1	5%	19	1	5%	11	2	18%
Metodologia do Ensino									
Microbiologia									
Perícia Médica									
Saúde da Família - CESF/REFORSUS				45	43	96%			
Saúde da Família - Prog de Interiorização do Trabalho da Saúde				40	25	63%			
Segurança da Sociedade e Cidadania				49	38	78%			
Tecnologia da Informação									
Teoria do Texto									
Violência, Criminalidade e Políticas Públicas									
TOTAL	184	138	75%	329	271	82%	31	18	58%

(*) Alunos regularmente matriculados (excluídos os matriculados em disciplina soladas)

Fonte: COPGD/POSGRAP

Situação posicional: no transcurso de cada ano

Alunos desligados e desistentes por curso

Cursos de Especialização	2004			2005			2006		
	Desistente	Desligado*	Total	Desistente	Desligado*	Total	Desistente	Desligado*	Total
Análise e Gestão de Negócios				1		1	2		2
Artes Visuais									
Ciências da Religião									
Ciências: Biologia, Química e Física	14		14						
Dermatologia									
Desenvolvimento Econômico Local	1	5	6						
Direito do Trabalho									
Ecosistemas Costeiros									
Educação Profissional na Área de Saúde: Enfermagem					9	9			
Engenharia de Gás Natural		3	3						
Engenharia de Irrigação Pressurizada				6		6	2		2
Engenharia de Petróleo							4		4
Estudos para a Paz e Resolução de Conflitos									
Filosofia									
Geologia Sedimentar									
Gerontologia Social									
Gestão Estratégica em Segurança Pública									
Gestão Pública									
Linguística Aplicada									
Marketing				3		3			
Matemática		3	3		13	13			
Metologia do Ensino									
Microbiologia									
Perícia Médica							3		3
Saúde da Família - CESF/REFORSUS				2		2			
Saúde da Família - Prog de Interiorização do Trabalho da Saúde				2	13	15			
Segurança da Sociedade e Cidadania	4		4	11		11			
Tecnologia da Informação				2		2	3		3
Teoria do Texto				1		1	4		4
Violência, Criminalidade e Políticas Públicas									
TOTAL	19	11	30	28	35	63	18	0	18

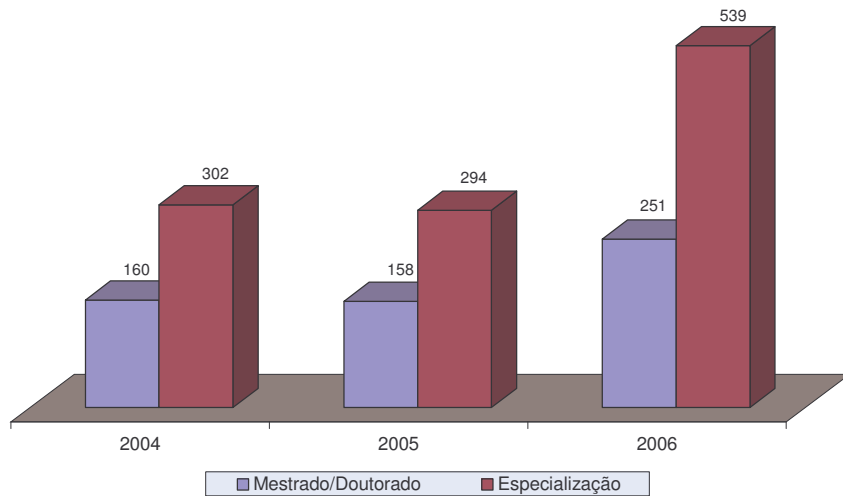
*Desligado compulsoriamente

Fonte: COPGD/POSGRAP

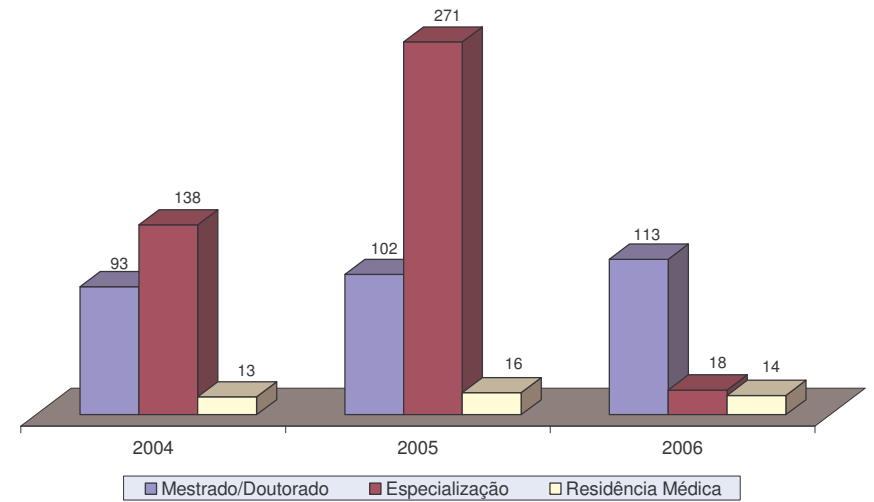
Situação posicional: no transcurso de cada ano

Ensino de pós-graduação em gráfico

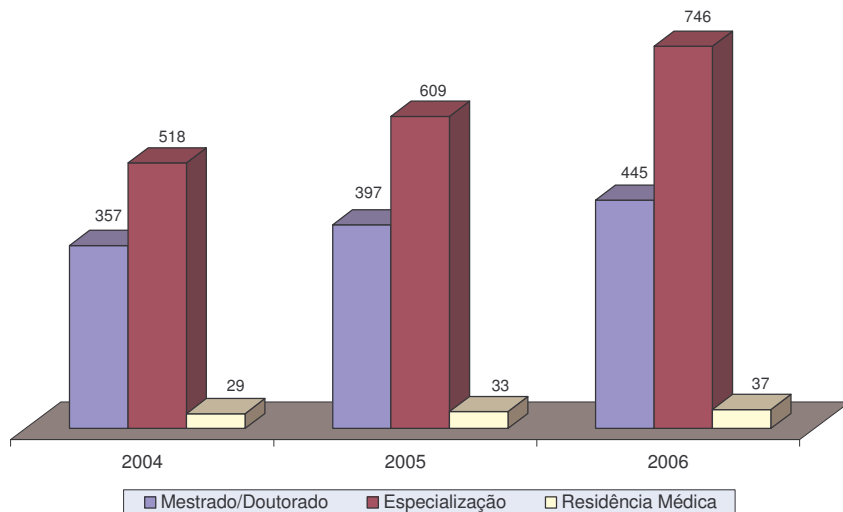
Vagas Ofertadas em Curso de Pós-Graduação



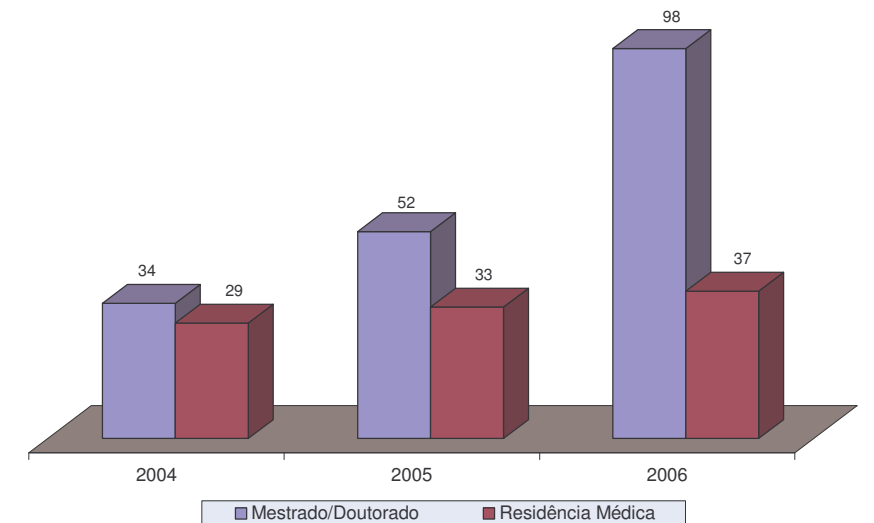
Alunos Formados



Alunos Matriculados



Alunos Bolsistas



Ensino Fundamental e Médio

Alunos matriculados por nível e série

Alunos aprovados por nível e série

Alunos reprovados por nível e série

Alunos transferidos por nível e série

Alunos desistentes/desligados por nível e série

Atividades de prática de ensino

Ensino fundamental e médio em gráfico

Alunos matriculados por nível e série

Nível/Série	Turno	2004			2005			2006		
		Fem	Masc	Total	Fem	Masc	Total	Fem	Masc	Total
Ensino Fundamental		129	132	261	120	125	245	131	148	279
5ª série	Diurno	25	35	60	28	32	60	44	46	90
6ª série	Diurno	32	40	72	27	46	73	25	35	60
7ª série	Diurno	31	27	58	30	21	51	29	40	69
8ª série	Diurno	41	30	71	35	26	61	33	27	60
Ensino Médio		95	74	169	92	80	172	94	84	178
1ª série	Diurno	33	19	52	32	33	65	34	29	63
2ª série	Diurno	25	31	56	35	17	52	25	34	59
3ª série	Diurno	37	24	61	25	30	55	35	21	56
TOTAL		224	206	430	212	205	417	225	232	457

Fonte: CODAP

Situação posicional: início de cada ano letivo

Alunos aprovados por nível e série

Nível/Série	Turno	2004			2005			2006		
		Fem	Masc	Total	Fem	Masc	Total	Fem	Masc	Total
Ensino Fundamental		111	114	225	109	108	217	101	133	234
5ª série	Diurno	24	34	58	25	28	53	32	43	75
6ª série	Diurno	27	25	52	26	37	63	20	32	52
7ª série	Diurno	30	26	56	27	19	46	25	38	63
8ª série	Diurno	30	29	59	31	24	55	24	20	44
Ensino Médio		86	64	150	76	65	141	91	74	165
1ª série	Diurno	28	13	41	23	21	44	33	29	62
2ª série	Diurno	25	30	55	30	16	46	25	27	52
3ª série	Diurno	33	21	54	23	28	51	33	18	51
TOTAL		197	178	375	185	173	358	192	207	399

Fonte: CODAP

Situação posicional: término de cada ano letivo

Alunos reprovados por nível e série

Nível/Série	Turno	2004			2005			2006		
		Fem	Masc	Total	Fem	Masc	Total	Fem	Masc	Total
Ensino Fundamental		16	16	32	7	12	19	21	23	44
5ª série	Diurno	1	1	2	2	3	5	5	10	15
6ª série	Diurno	5	14	19	1	5	6	5	3	8
7ª série	Diurno	1		1	2	3	5	2	4	6
8ª série	Diurno	9	1	10	2	1	3	9	6	15
Ensino Médio		7	6	13	2	7	9	2	1	3
1ª série	Diurno	4	5	9	2	6	8			
2ª série	Diurno		1	1		1	1	2	1	3
3ª série	Diurno	3		3						
TOTAL		23	22	45	9	19	28	23	24	47

Fonte: CODAP

Situação posicional: término de cada ano letivo

Alunos transferidos por nível e série

Nível/Série	Turno	2004			2005			2006		
		Fem	Masc	Total	Fem	Masc	Total	Fem	Masc	Total
Ensino Fundamental		1	3	4	4	5	9	0	1	1
5ª série	Diurno				1	1	2			
6ª série	Diurno		1	1	1	3	4			
7ª série	Diurno		1	1						
8ª série	Diurno	1	1	2	2	1	3		1	1
Ensino Médio		4	1	5	15	6	21	2	6	8
1ª série	Diurno	1	1	2	8	4	12		1	1
2ª série	Diurno				5		5		3	3
3ª série	Diurno	3		3	2	2	4	2	2	4
TOTAL		5	4	9	19	11	30	2	7	9

Fonte: CODAP

Situação posicional: término de cada ano letivo

Alunos desistentes/desligados por nível e série

Nível/Série	Turno	2004			2005			2006		
		Fem	Masc	Total	Fem	Masc	Total	Fem	Masc	Total
Ensino Fundamental		0	0	0	0	0	0	0	0	0
5ª série	Diurno									
6ª série	Diurno									
7ª série	Diurno									
8ª série	Diurno									
Ensino Médio		1	0	1	0	1	1	0	2	2
1ª série	Diurno					1	1			
2ª série	Diurno								1	1
3ª série	Diurno	1		1					1	1
TOTAL		1	0	1	0	1	1	0	2	2

Fonte: CODAP

Situação posicional: término de cada ano letivo

Atividades de prática de ensino

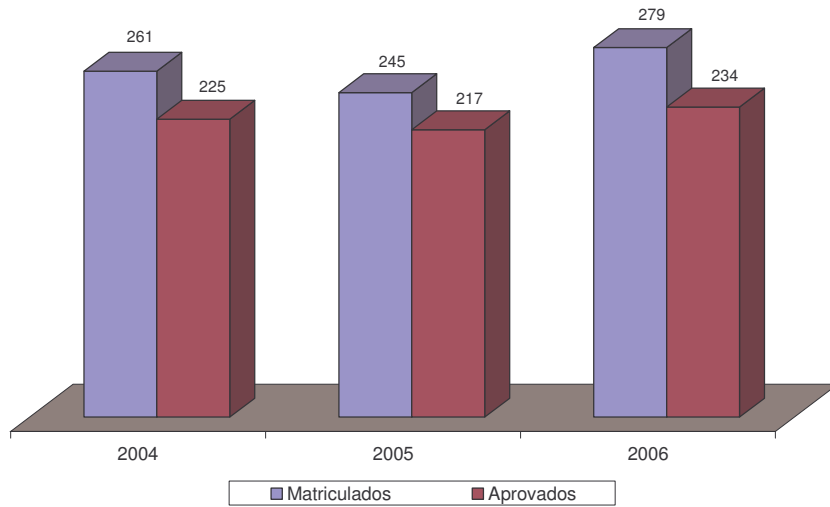
	2004	2005	2006
Práticas de ensino	8	9	13
Número de estagiários	91	109	186

Fonte: CODAP

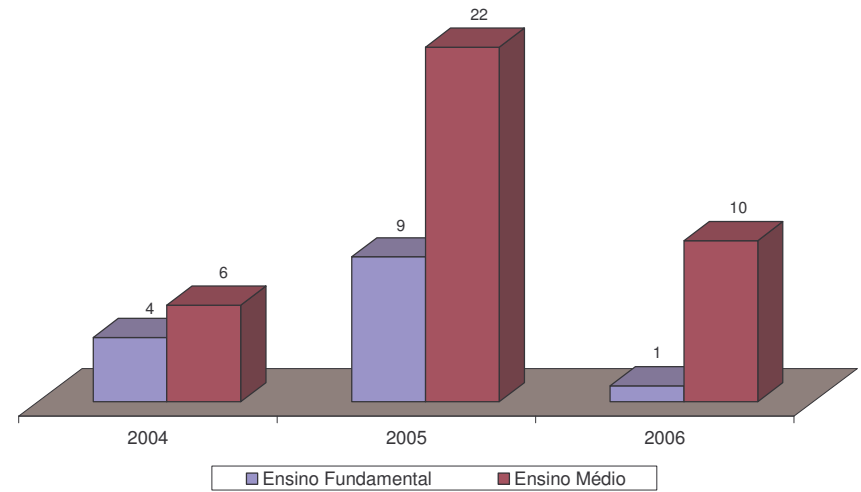
Situação posicional: término de cada ano letivo

Ensino fundamental e médio em gráfico

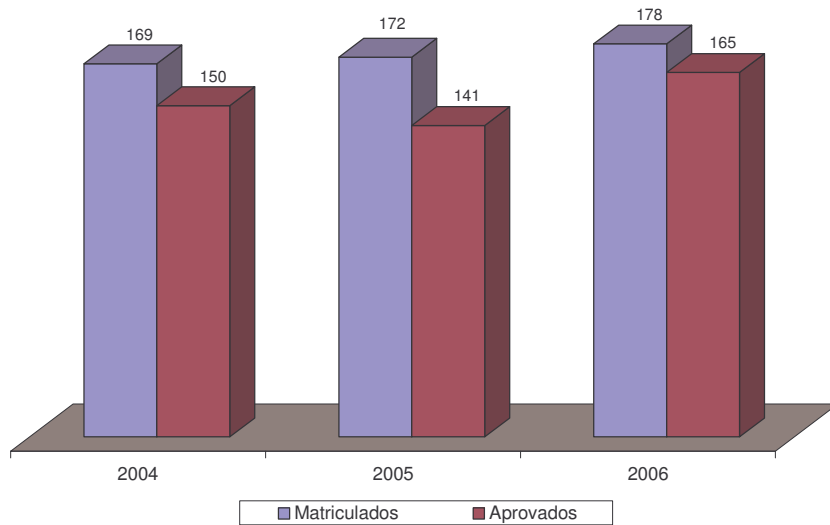
Ensino Fundamental



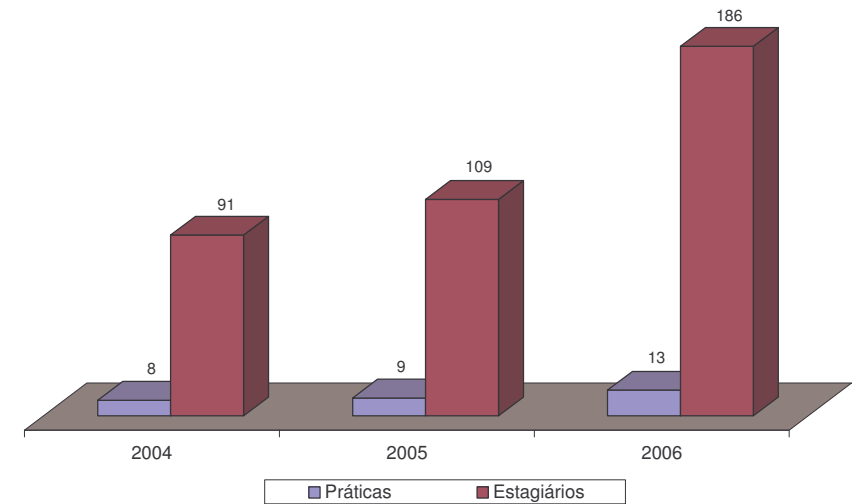
Evasão

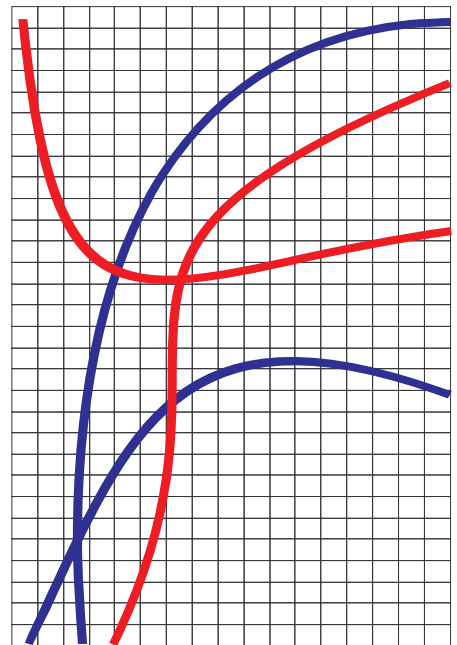


Ensino Médio



Atividades de Prática de Ensino





Atividades de
Pesquisa

Iniciação Científica

Bolsas de iniciação científica por área de concentração

Bolsistas de iniciação científica por curso

Projetos de iniciação científica por departamento

Iniciação científica em gráfico

Bolsas de iniciação científica por área de concentração

Áreas de Concentração	2004					2005					2006				
	Modalidade					Modalidade					Modalidade				
	CNPq	COPES	Volunt	Outras	Total	CNPq	COPES	Volunt	Outras	Total	CNPq	COPES	Volunt	Outras	Total
Ciências da vida	43	24	37		104	47	24	19		90	57	25	59		141
Ciências exatas e tecnologia	29	10	15		54	32	10	15		57	31	10	26		67
Ciências humanas e sociais	27	13	19		59	35	13	18		66	31	12	35		78
TOTAL	99	47	71	0	217	114	47	52	0	213	119	47	120	0	286

Fonte: COPES/POSGRAP

Situação posicional: dezembro de cada ano

Bolsistas de iniciação científica por curso

Cód. Unidade/Curso	Turno	2004					2005					2006					
		Modalidade					Modalidade					Modalidade					
		CNPq	COPEs	Volunt	Outras	Total	CNPq	COPEs	Volunt	Outras	Total	CNPq	COPEs	Volunt	Outras	Total	
CCET		29	10	15	0	54	32	10	15	0	57	31	10	26	0	67	
110	Engenharia Civil	Diurno	4		2		6	2	1			3	1	1	1	3	
120	Engenharia Química	Diurno	4	5	1		10	3	1	3		7	5		1	6	
121	Engenharia de Alimentos	Diurno	1	1	2		4	4	3	2		9	5	3	9	17	
130	Química Industrial	Diurno	1		1		2	1				1					
140	Física/Licenciatura	Diurno	5	1			6	1				1	3			3	
141	Física/Bacharelado	Diurno			1		1	1	1			2	1		3	4	
142	Física/Licenciatura	Noturno	1				1	2		1		3					
143	Engenharia Elétrica/Eletrônica	Diurno	2		2		4	3	1	2		6	1	2	3	6	
144	Física Médica	Diurno	5	2	3		10	9		3		12	9		1	10	
150	Matemática/Licenciatura	Diurno		1			1		3			3		1		1	
151	Matemática/Bacharelado	Diurno								1		1					
152	Matemática /Licenciatura	Noturno													1	1	
160	Química/Licenciatura	Diurno	5		1		6	4		2		6	3	1	3	7	
161	Química/Bacharelado	Diurno															
162	Química/Licenciatura	Noturno						1				1	2			2	
163	Química Tecnológica	Diurno															
170	Ciência da Computação	Diurno	1		2		3	1		1		2		2	4	6	
180	Estatística/Bacharelado	Noturno											1			1	
CCBS			43	24	37	0	104	47	24	19	0	90	57	25	59	0	141
210	Medicina	Diurno	16	6	10		32	14	5	7		26	20	4	18	42	
220	Odontologia	Diurno	1	2	6		9	1	2	2		5	1	4	6	11	
230	Enfermagem/Bacharelado	Diurno	4		2		6	2	1			3	2		1	3	
231	Enfermagem/Licenciatura	Diurno															
240	Ciências Biológicas/Licenciatura	Diurno	5	4	3		12	5	2	1		8	3	1	3	7	
241	Ciências Biológicas/Bacharelado	Diurno	2				2			1		1	2	1	1	4	
242	Ciências Biológicas/Licenciatura	Noturno						2				2		1	1	2	
250	Educação Física/Licenciatura	Diurno	2		1		3	2	2			4	1	1	3	5	
260	Engenharia Agrônoma/Bacharelado	Diurno	7	6	8		21	9	4	1		14	8	3	5	16	
261	Engenharia Florestal	Diurno	1	2	3		6	7	2	2		11	6	4	8	18	
262	Zootecnia	Diurno											2		1	3	
270	Farmácia Bioquímica Clínica	Diurno	5	2	2		9	4	4	3		11					
271	Farmácia Clínica Industrial	Diurno		2	2		4	1	2	2		5					
272	Farmácia	Diurno											12	6	12	30	

Bolsistas de iniciação científica por curso

(continuação)

Cód	Curso	Turno	2004					2005					2006				
			Modalidade					Modalidade					Modalidade				
			CNPq	COPES	Volunt	Outras	Total	CNPq	COPES	Volunt	Outras	Total	CNPq	COPES	Volunt	Outras	Total
CCSA			6	4	6	0	16	10	2	3	0	15	9	0	9	0	18
310	Administração/Bacharelado	Diurno	1	2			3										
311	Administração/Bacharelado	Noturno															
320	Ciências Contábeis/Bacharelado	Noturno															
330	Ciências Econômicas/Bacharelado	Diurno	3	1	1		5	5		2		7	5		7		12
331	Ciências Econômicas/Bacharelado	Noturno			3		3	1				1	1				1
340	Direito	Diurno															
341	Direito	Noturno						1				1					
350	Serviço Social	Diurno	2	1	2		5	3	2	1		6	3		2		5
351	Serviço Social	Noturno															
CECH			21	9	13	0	43	25	11	15	0	51	22	12	26	0	60
400	Filosofia/Licenciatura	Noturno	2		1		3	2		1		3	1	1	4		6
410	Pedagogia/Licenciatura	Diurno	1	1			2	1	1			2	3	2	2		7
414	Pedagogia/Licenciatura	Noturno															
420	História/Licenciatura	Diurno	1	1			2	1		1		2	1		1		2
421	História/Bacharelado	Diurno			1		1	1				1					
422	História/Licenciatura	Noturno	1				1		1			1	2	2			4
430	Geografia/Licenciatura	Diurno	9	2	5		16	6	1	2		9	2	2	3		7
431	Geografia/Bacharelado	Diurno						2				2					
440	Letras – Português/Licenciatura	Diurno											1				1
442	Letras – Português/Licenciatura	Noturno															
445	Letras – Espanhol/Licenciatura	Noturno	1				1	1				1					
450	Letras – Português/Inglês/Licenciatura	Diurno															
455	Letras – Inglês/Licenciatura	Noturno													1		1
460	Letras – Português/Francês/Licenciatura	Diurno							1	1		2	2	1	1		4
461	Letras – Português/Francês/Licenciatura	Noturno															
465	Letras – Francês/Licenciatura	Noturno													2		2
470	Ciências Sociais/Bacharelado	Diurno	3		1		4	4	1	2		7	5		4		9
471	Ciências Sociais/Licenciatura	Diurno													1		1
480	Formação de Psicólogo	Diurno						5	5	5		15	3	3	5		11
481	Psicologia/Licenciatura	Diurno	2	3	5		10										
491	Artes Visuais/Licenciatura	Diurno															
492	Com. Social – Jornalismo/Bacharelado	Diurno	1	1	1		3	2	1	3		6	2	1	2		5
493	Com. Social – Radio e Televisão/Bacharelado	Diurno															
TOTAL			99	47	71	0	217	114	47	52	0	213	119	47	120	0	286

Fonte: COPES/POSGRAP

Situação posicional: dezembro de cada ano

Projetos de iniciação científica por departamento - 2004

Cód. Departamento	Projetos					Orientadores					Bolsistas				
	PIBIC	COPEs	Volunt	Outras	Total	PIBIC	COPEs	Volunt	Outras	Total	PIBIC	COPEs	Volunt	Outras	Total
CCET	29	12	10	0	51	25	11	0	0	36	29	13	17	0	59
101 Engenharia Civil	1				1	1				1	1		2		3
102 Engenharia Química	4	1	2		7	4				4	4	1	2		7
103 Ciência da Computação e Estatística	1		2		3	1				1	1		2		3
104 Física	11	2	4		17	9	2			11	11	4	7		22
105 Matemática	1	1			2	1	1			2	1	1			2
106 Química	11	8	2		21	9	8			17	11	7	4		22
CCBS	41	19	23	0	83	34	14	0	0	48	42	21	34	0	97
201 Biologia	4	2	2		8	4	2			6	4	2	2		8
203 Educação Física	1				1	1				1	1	1	1		3
204 Enfermagem	1				1	1				1	2				2
205 Fisiologia	7	2	6		15	6	1			7	7	2	7		16
207 Morfologia	3	1	4		8	3	1			4	3	1	4		8
208 Odontologia		2	1		3		2			2		2	2		4
210 Engenharia Agrônômica	13	8	7		28	10	5			15	13	9	11		33
211 Medicina	12	4	3		19	9	3			12	12	4	7		23
CCSA	7	4	1	0	12	7	3	0	0	10	9	4	6	0	19
301 Administração	1	2			3	1	1			2	1	2			3
302 Direito															
303 Economia	4	1	1		6	4	1			5	5	1	3		9
304 Serviço Social	2	1			3	2	1			3	3	1	3		7
305 Ciências Contábeis															
CECH	18	8	2	0	28	17	7	0	0	24	19	9	14	0	42
401 Educação	3	1			4	3				3	3	1			4
402 História	2	2			4	2	2			4	3	2			5
403 Geografia	7	1	1		9	6	1			7	7	2	5		14
404 Letras															
405 Ciências Sociais	2		1		3	2				2	2		1		3
406 Psicologia	1	3			4	1	3			4	1	3	6		10
407 Filosofia	2				2	2				2	2		1		3
408 Artes e Comunicação Social	1	1			2	1	1			2	1	1	1		3
TOTAL	95	43	36	0	174	83	35	0	0	118	99	47	71	0	217

Fonte: COPES/POSGRAP

Situação posicional: dezembro de cada ano

Projetos de iniciação científica por departamento - 2005

Cód. Departamento	Projetos					Orientadores					Bolsistas				
	CNPq	COPEs	Volunt	Outras	Total	CNPq	COPEs	Volunt	Outras	Total	CNPq	COPEs	Volunt	Outras	Total
CCET	32	14	10	0	56	26	13	0	0	39	35	15	16	0	66
101 Engenharia Civil		1			1		1			1		1			1
102 Engenharia Química	5	2	4		11	4	2			6	5	3	5		13
103 Ciência da Computação e Estatística	1		1		2	1				1	1		1		2
104 Física	15	1	2		18	12				12	17	1	6		24
105 Matemática		4	1		5		4			4		4	1		5
106 Química	11	6	2		19	9	6			15	12	6	3		21
CCBS	41	13	13	0	67	25	14	0	0	39	45	18	18	0	81
201 Biologia	4	1			5	3	1			4	4	2	2		8
203 Educação Física	2				2	1				1	2	1			3
204 Enfermagem															
205 Fisiologia	6	2	4		12	5	2			7	6	2	5		13
207 Morfologia	4	2	5		11	2	2			4	4	2	5		11
208 Odontologia		1			1		1			1		1	1		2
210 Engenharia Agrônômica	15	3	2		20	9	4			13	18	6	3		27
211 Medicina	10	4	2		16	5	4			9	11	4	2		17
CCSA	9	1	1	0	11	9	1	0	0	10	12	2	3	0	17
301 Administração															
302 Direito	1				1	1				1	1				1
303 Economia	6		1		7	6				6	8		2		10
304 Serviço Social	2	1			3	2	1			3	3	2	1		6
305 Ciências Contábeis															
CECH	18	6	0	0	24	17	5	0	0	22	22	12	15	0	49
401 Educação	1	1			2	1	1			2	1	2			3
402 História	2				2	2				2	3	1	1		5
403 Geografia	6	1			7	5				5	7	1	2		10
404 Letras		1			1		1			1		1	1		2
405 Ciências Sociais	2	1			3	2	1			3	4	1	2		7
406 Psicologia	4	1			5	4	1			5	4	5	5		14
407 Filosofia	2				2	2				2	2		1		3
408 Artes e Comunicação Social	1	1			2	1	1			2	1	1	3		5
TOTAL	100	34	24	0	158	77	33	0	0	110	114	47	52	0	213

Fonte: COPES/POSGRAP

Situação posicional: dezembro de cada ano

Projetos de iniciação científica por departamento - 2006

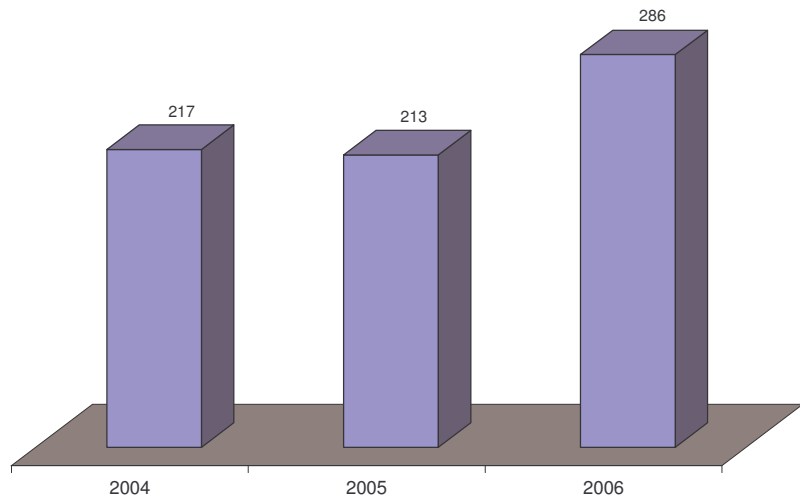
Cód. Departamento	Projetos					Orientadores					Bolsistas				
	CNPq	COPEs	Volunt	Outras	Total	CNPq	COPEs	Volunt	Outras	Total	CNPq	COPEs	Volunt	Outras	Total
CCET	28	13	28	0	69	24	12	24	0	60	33	13	31	0	77
101 Engenharia Civil	1	1	1		3	1	1	1		3	1	1	1		3
102 Engenharia Química	7	3	7		17	5	2	7		14	9	3	8		20
103 Ciência da Computação		3	4		7		3	3		6		3	5		8
104 Física	11	1	6		18	9	1	5		15	13	1	6		20
105 Matemática	1	1	1		3	1	1	1		3	1	1	1		3
106 Química	8	4	9		21	8	4	7		19	8	3	8		19
107 Núcleo de Engenharia Elétrica											1	1	2		4
108 Núcleo de Estatística															
CCBS	48	22	52	0	122	33	22	43	0	98	52	22	56	0	130
201 Biologia	2	3	2		7	2	3	2		7	4	3	3		10
203 Educação Física	1	1	3		5	1	1	3		5	1	1	3		5
204 Enfermagem															
205 Fisiologia	12	3	10		25	9	3	9		21	12	3	11		26
207 Morfologia	2	4	8		14	1	4	5		10	2	4	8		14
208 Odontologia	1	1	2		4	1	1	2		4	1	1	4		6
210 Engenharia Agrônômica	12	7	14		33	8	7	11		26	14	7	13		34
211 Medicina	18	3	13		34	11	3	11		25	18	3	14		35
CCSA	13	1	9	0	23	12	1	9	0	22	13	1	11	0	25
301 Administração	1				1	1				1	1				1
302 Direito															
303 Economia	8		7		15	8		7		15	8		9		17
304 Serviço Social	4	1	2		7	3	1	2		6	4	1	2		7
305 Ciências Contábeis															
CECH	20	9	17	0	46	20	9	17	0	46	21	11	22	0	54
401 Educação	6	2	5		13	6	2	5		13	6	2	5		13
402 História	1	1			2	1	1			2	1	2		3	
403 Geografia	4	2	2		8	4	2	2		8	4	2	2		8
404 Letras			1		1			1		1			1		1
405 Ciências Sociais	2	1	3		6	2	1	3		6	3	1	4		8
406 Psicologia	2	1	2		5	2	1	2		5	2	2	4		8
407 Filosofia	3	1	3		7	3	1	3		7	3	1	4		8
408 Artes e Comunicação Social	2	1	1		4	2	1	1		4	2	1	2		5
TOTAL	109	45	106	0	260	89	44	93	0	226	119	47	120	0	286

Fonte: COPES/POSGRAP

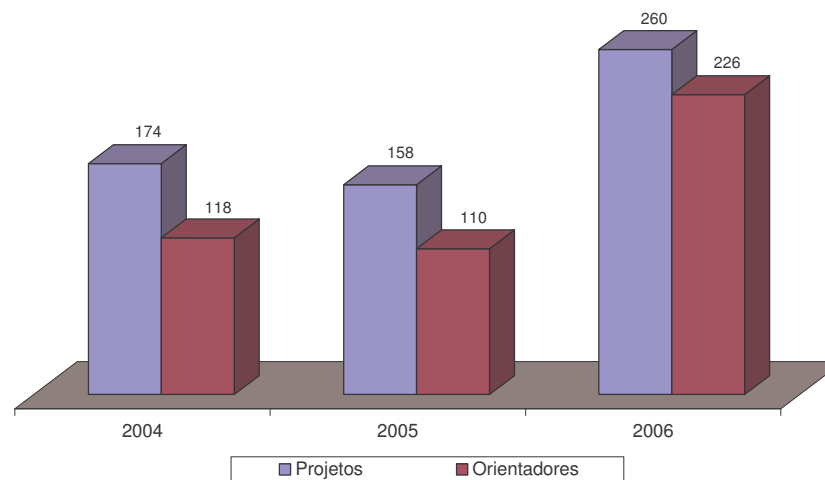
Situação posicional: dezembro de cada ano

Iniciação científica em gráfico

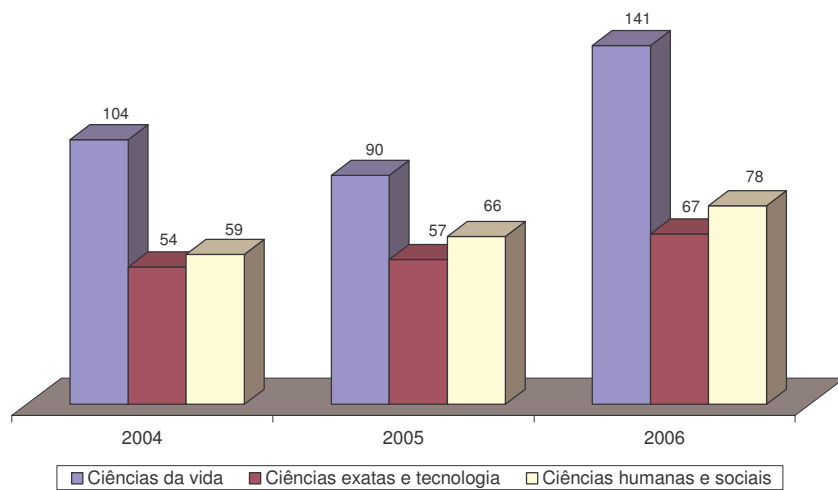
Bolsas de Iniciação Científica



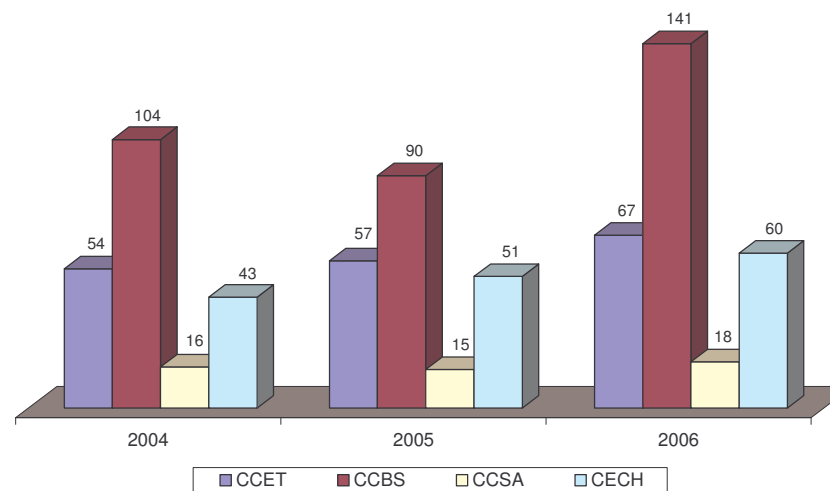
Projetos de Iniciação Científica

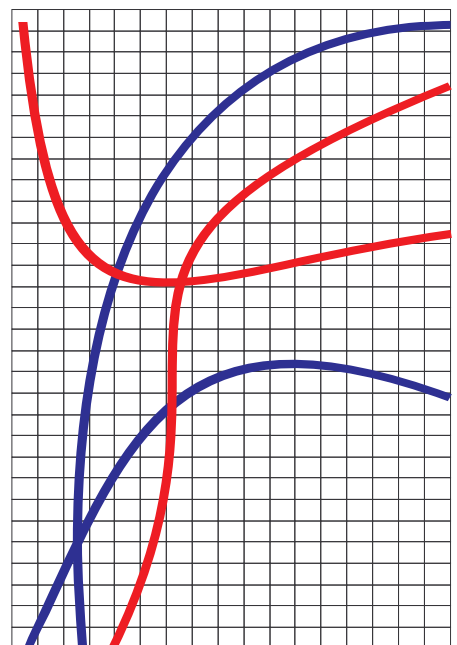


Bolsas de Iniciação Científica por Área de Concentração



Bolsistas de Iniciação Científica por Centro





Atividades de
Extensão e Assistência

Eventos, Programas e Projetos

Eventos de extensão por comunidade envolvida
Projetos/programas de extensão por comunidade envolvida
Projetos/programas de extensão por fonte de financiamento
Bolsistas de extensão por curso e fonte de financiamento
Eventos, programas e projetos em gráfico

Eventos de extensão por comunidade envolvida

Eventos	Visitantes		
	2004	2005	2006
Encontro nacional de corais	9.000	5.400	3.200
Encontro sergipano de corais	3.200	3.500	2.800
Exposições	944	21.118	19.617
Oficinas/cursos de artes plásticas	40	60	18
Oficinas/cursos de dança	60	20	149
Oficinas/cursos de línguas estrangeiras	30		122
Oficinas/cursos de teatro	60	20	23
Outros cursos/oficinas	434	2.385	1.641
Seminários/fóruns	3.500	597	737
Sexta D'Art	1.400	880	600
Outros eventos	13.137	14.408	20.627
TOTAL	31.805	48.388	49.534

Fonte: CECAC/PROEX

Situação posicional: dezembro de cada ano

Projetos/programas de extensão por comunidade envolvida

Comunidade envolvida	2004	2005	2006
Projetos/Programas cadastrados	220	147	128
Público beneficiado	214.997	212.906	279.062
Discentes envolvidos	337	287	269
Docentes envolvidos	194	174	147
Técnicos administrativos participantes	96	37	13

Fonte: CECAC/PROEX

Situação posicional: dezembro de cada ano

Projetos/programas de extensão por fonte de financiamento

Projeto/programa	2004				2005				2006			
	Data limite		Financiamento		Data limite		Financiamento		Data limite		Financiamento	
	Início	Fim	Agência	Valor	Início	Fim	Agência	Valor	Início	Fim	Agência	Valor
A CARE e as Tecnologias Sociais					nov/05	out/06	CNPq	141.000	nov/05	out/06	CNPq	141.029
A UFS contribui p/ a Erradicação do Trab Infantil em Arauá	nov/04	jun/05	ROEX/MEC	23.700	nov/04	jun/05	ROEX/MEC	23.700				
Acomp./Aval. Projeto Social Ambiental UAS - Coroa do Meio-Aju	mai/04	set/04	PMA	109.880	out/04	set/05	PMA	109.880				
Acomp./Aval. Projeto Social Ambiental UAS - Coroa do Meio-Aju	set/04	nov/04	PMA	54.940	dez/04	nov/05	PMA	54.940				
Acomp./Aval. Projeto Social Ambiental UAS - Coroa do Meio-Aju	nov/04	mai/06	BID/PMA	502.560	nov/04	mai/06	BID/PMA	502.560	nov/04	mai/06	BID/PMA	502.560
Agreg de Valor Aproveit de Res Prov Unid Proc mínimo hortaliça	dez/04	dez/05	CNPq	55.000								
Assist. Unid. Diag. Oral e Odontológica a pacientes especiais HU	nov/04	jun/05	ROEX/MEC	14.500								
Avaliação do Plano Est. de Qualificação Profissional - PNQ									jan/06	dez/06	MTB	30.000
Educação para a Cidadania da Segurança Pública					abr/05	dez/07	UPE/SEJUC	6.800	abr/05	dez/07	CNPU/SEJUC	6.800
Centro Capac. Perman. Tec. Sociais no Campus Aprox Rosa Elze	nov/04	jun/05	ROEX/MEC	80.000								
Curso de Formação em Incubação de Empreendimentos Solidários					jun/05	jan/06	MCT	48.018	jun/05	jan/06	MCT	48.018
Desenvolvimento e Cidadania com Geração de Trabalho e Renda					dez/05	jul/06	MEC/SESu	20.596	dez/05	jul/06	MEC/SESu	20.596
Energia para Educar	mai/04	nov/04	Petrobrás	88.000								
Estrat Tec p/ Sust. Agric de Mov. Sociais do Semi-árido de SE	dez/04	dez/05	CNPq	62.500	jan/05	dez/05	CNPq	62.500	dez/05	jun/06	CNPq	62.500
Form. Cont. do Professor e Fabrico de Novas Tec. Didat. e Pedagógicas					dez/05	jul/06	MEC/SESu	53.000	dez/05	jul/06	MEC/SESu	53.000
Formação do Estudante - Agricultura Familiar e Reforma Agrária	dez/04	mai/05	INCRA	131.867								
Gestão Munic. e Sustent. do Turismo no semi-árido sergipano					nov/05	mar/06	MICT	53.380	nov/05	mar/06	MICT	53.380
Incubação de Empreend. Econômicos Solidários em N. S. da Glória					out/05	set/06	FINEP	83.860	out/05	set/06	FINEP	83.860
Jovem no Mundo do Trabalho									jul/06	jun/07	MDS/PNUD	73.450
Pesquisa em Tecnologias Sociais					abr/05	mar/07	FAP/SE	29.938	abr/05	mar/07	FAP/SE	29.938
Polít de Direitos Humanos e Des. Social c/ ferramenta de Inclusão Social					dez/05	jul/06	MEC/SESu	48.000	dez/05	jul/06	MEC/SESu	48.000
Programa Conexões de Saberes									jul/06	jun/07	MEC/SECAD	164.000
Reciclando Plástico Construindo Cidadãos	dez/04	dez/05	FBB	245.967								
Sistema Piloto de Cap. de Águas Pluviais para Consumo Humano					dez/05	nov/06	CNPq	140.000	dez/05	nov/06	CNPq	140.000
Um Caminho para a Cidadania - Empreendimento Solidário	nov/04	nov/06	FINEP	120.000	nov/04	nov/06	FINEP	120.000	nov/04	nov/06	FINEP	120.000
Unidade de Assentamento Subnormal Santa Maria					nov/05	out/07	UPE/BID/PMA	303.649	nov/05	out/07	RAS/BID/PMA	303.649
TOTAL				1.488.914				1.801.821				1.880.780

Fonte: CODEX/PROEX

Situação posicional: dezembro de cada ano

Bolsistas de extensão por curso e fonte de financiamento

Cód. Curso	Turno	2004				2005				2006			
		UFS	Convênio	Empresa	Total	UFS	Convênio	Empresa	Total	UFS	Convênio	Empresa	Total
CCET		23	25	276	324	16	66	384	466	24	19	371	414
110 Engenharia Civil	Diurno	3		98	101		6	89	95		3	81	84
120 Engenharia Química	Diurno	3		18	21	1	3	23	27	2	1	21	24
121 Engenharia de Alimentos	Diurno			9	9	1	5	46	52	4	3	36	43
130 Química Industrial	Diurno		2	24	26	4	3	25	32	1	1	23	25
140 Física/Licenciatura	Diurno	1	2	10	13	1	1	19	21	2	1	11	14
141 Física/Bacharelado	Diurno			2	2	2	2	9	13	1		6	7
142 Física/Licenciatura	Noturno		4	8	12		5	6	11		2	10	12
143 Engenharia Elétrica/Eletrônica	Diurno	2		9	11	1	4	13	18	3	1	19	23
144 Física Médica	Diurno		1	3	4	1	2	14	17	2		17	19
150 Matemática/Licenciatura	Diurno	3		17	20		4	8	12	2		13	15
151 Matemática/Bacharelado	Diurno			1	1	1		20	21			14	14
152 Matemática /Licenciatura	Noturno	2	1	13	16		4	13	17			15	15
160 Química/Licenciatura	Diurno	2	5	14	21			7	7		2	11	13
161 Química/Bacharelado	Diurno		2		2	1	3	5	9			6	6
162 Química/Licenciatura	Noturno	3	6	14	23		4	17	21	2		25	27
163 Química Tecnológica	Diurno										1	3	4
170 Ciência da Computação	Diurno	4	1	24	29	3	20	52	75	5	3	39	47
180 Estatística/Bacharelado	Noturno		1	12	13			18	18		1	21	22
CCBS		16	21	321	358	13	25	400	438	25	17	399	441
210 Medicina	Diurno		2	27	29	3		21	24	3		26	29
220 Odontologia	Diurno	1	3	21	25			23	23	3		25	28
230 Enfermagem/Bacharelado	Diurno	2	1	36	39	2		7	9		3	38	41
231 Enfermagem/Licenciatura	Diurno						3	29	32			27	27
240 Ciências Biológicas/Licenciatura	Diurno		5	15	20	1	3	29	33	6	2	29	37
241 Ciências Biológicas/Bacharelado	Diurno		2		2			26	26			24	24
242 Ciências Biológicas/Licenciatura	Noturno		3	14	17			9	9		2	18	20
250 Educação Física/Licenciatura	Diurno	12	3	76	91	4	7	148	159	6	2	84	92
260 Engenharia Agrônômica/Bacharelado	Diurno	1	2	35	38		8	65	73	4		32	36
261 Engenharia Florestal	Diurno			8	8	1	3	27	31		7	29	36
262 Zootecnia	Diurno												
270 Farmácia Bioquímica Clínica	Diurno			61	61		1	12	13				
271 Farmácia Clínica Industrial	Diurno			28	28	2		4	6				
272 Farmácia	Diurno									3	1	67	71

Bolsistas de extensão por curso e fonte de financiamento

(continuação)

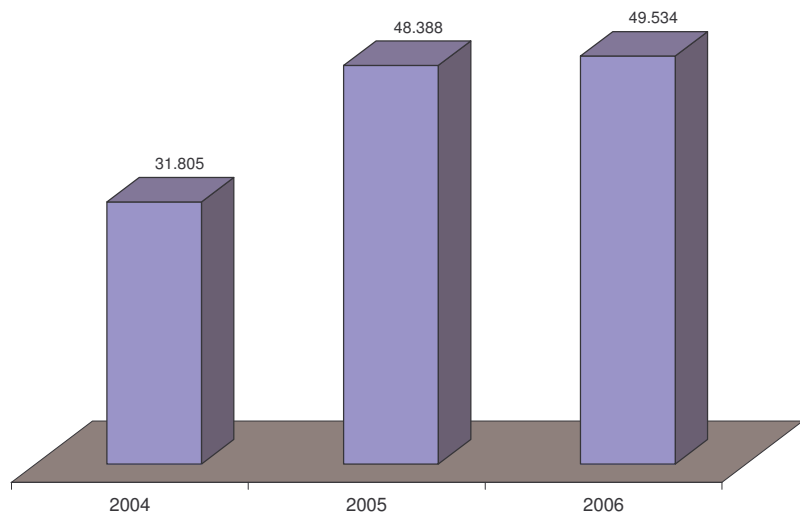
Cód. Curso	Turno	2004				2005				2006				
		UFS	Convênio	Empresa	Total	UFS	Convênio	Empresa	Total	UFS	Convênio	Empresa	Total	
CCSA		25	7	587	619	14	27	487	528	16	25	521	562	
310	Administração/Bacharelado	Diurno	3	2	106	111	1	2	46	49	2	3	85	90
311	Administração/Bacharelado	Noturno	1		57	58	1		48	49			69	69
320	Ciências Contábeis/Bacharelado	Noturno	5	3	137	145	1	7	158	166	1	5	98	104
330	Ciências Econômicas/Bacharelado	Diurno	8	2	68	78		8	51	59	4	6	63	73
331	Ciências Econômicas/Bacharelado	Noturno	2		49	51	2		29	31		7	45	52
340	Direito	Diurno			57	57	2		39	41	1	1	59	61
341	Direito	Noturno			45	45	2	6	32	40			30	30
350	Serviço Social	Diurno	6			6	5	2	3	10	5	3	26	34
351	Serviço Social	Noturno			68	68		2	81	83	3		46	49
CECH			35	12	348	395	45	9	424	478	67	13	394	474
400	Filosofia/Licenciatura	Noturno			4	4	4		7	11	4	1	9	14
410	Pedagogia/Licenciatura	Diurno	6	2	38	46			19	19	4	1	35	40
414	Pedagogia/Licenciatura	Noturno			21	21	1		16	17			13	13
420	História/Licenciatura	Diurno	8		21	29	9	1	13	23	9	1	18	28
421	História/Bacharelado	Diurno					4			4			9	9
422	História/Licenciatura	Noturno	1		12	13			19	19			17	17
430	Geografia/Licenciatura	Diurno	7	4	48	59	1	2	57	60	4	2	43	49
431	Geografia/Bacharelado	Diurno	3			3		1	19	20	3	1	21	25
440	Letras – Português/Licenciatura	Diurno		2	16	18	3		11	14	2		19	21
442	Letras – Português/Licenciatura	Noturno			9	9			12	12	1		16	17
445	Letras – Espanhol/Licenciatura	Noturno	1			1			34	34	2		14	16
450	Letras – Português/Inglês/Licenciatura	Diurno			11	11	1		25	26		1	13	14
455	Letras – Inglês/Licenciatura	Noturno			6	6			15	15	1		7	8
460	Letras – Português/Francês/Licenciatura	Diurno			5	5		1	9	10	1	1	5	7
461	Letras – Português/Francês/Licenciatura	Noturno												
465	Letras – Francês/Licenciatura	Noturno			5	5			5	5			4	4
470	Ciências Sociais/Bacharelado	Diurno	2		13	15	4	3	18	25	8		49	57
471	Ciências Sociais/Licenciatura	Diurno	4	3	58	65			40	40				
480	Formação de Psicólogo	Diurno		1	14	15	3		4	7	3		13	16
481	Psicologia/Licenciatura	Diurno							12	12			10	10
491	Artes Visuais/Licenciatura	Diurno	1		19	20	3		18	21	5	1	16	22
492	Com. Social – Jornalismo/Bacharelado	Diurno			20	20	8		35	43	7	3	29	39
493	Com. Social – Radialismo/Bacharelado	Diurno	2		28	30	4	1	36	41	13	1	34	48
TOTAL			99	65	1.532	1.696	88	127	1.695	1.910	132	74	1.685	1.891

Fonte: CODEX/PROEX

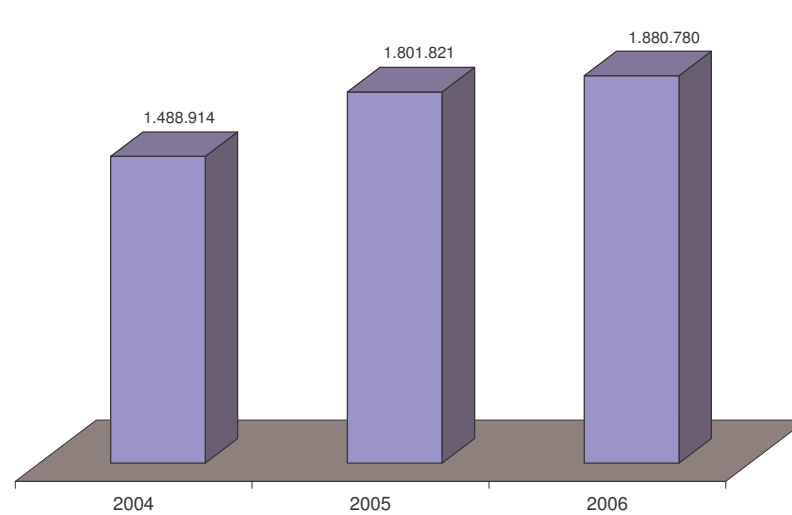
Situação posicional: dezembro de cada ano

Eventos, programas e projetos em gráfico

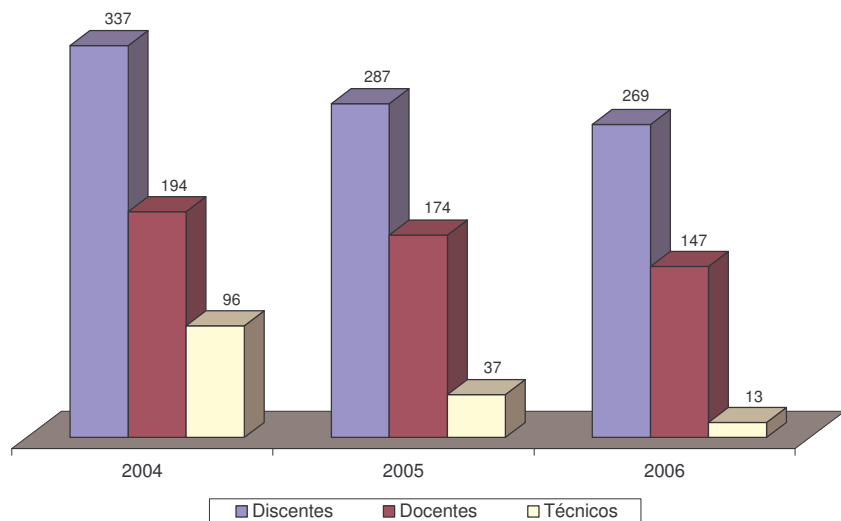
Eventos de Extensão - comunidade envolvida



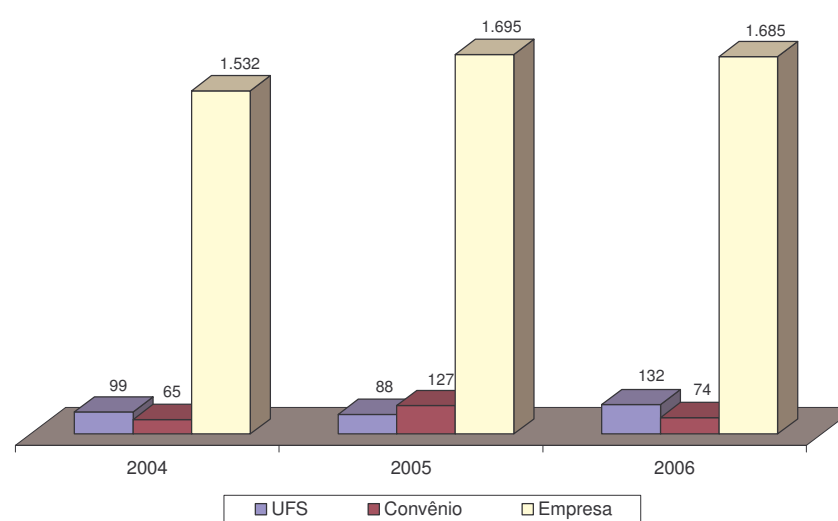
Projetos/Programas de Extensão - financiamento externo (R\$)



Projetos/Programa de Extensão - comunidade envolvida



Bolsistas de Extensão por Fonte de Financiamento



Assistência Estudantil

Bolsistas por curso e modalidade da bolsa
Programa Residência Universitária
Investimentos no programa Residência Universitária
Alunos residentes graduados
Programa Alternativo de Moradia
Programa Acompanhamento Acadêmico
Núcleo de Orientação e Assistência Psicossocial
Isenção de taxa de inscrição no vestibular
Isenção de taxa de matrícula
Programa Aula Particular
Serviço de plantão da Coordenação de Assistência ao Estudante
Projetos/programas desenvolvidos ou apoiados pelo Pró-Reitoria de Assuntos Estudantis
Refeições servidas por categoria
Tipos de refeições servidas
Acervo bibliográfico em livros
Acervo bibliográfico em periódicos
Serviços prestados pelas bibliotecas
Assistência estudantil em gráfico

Bolsistas por curso e modalidade da bolsa

Cód. Unidade/Curso	Turno	2004				2005				2006			
		Residência	Trabalho	Outras	Total	Residência	Trabalho	Outras	Total	Residência	Trabalho	Outras	Total
CCET		34	22	0	56	45	21	0	66	52	42	0	94
110 Engenharia Civil	Diurno	2	4		6	1	2		3	2	2		4
120 Engenharia Química	Diurno	3	2		5	9	1		10	8	4		12
121 Engenharia de Alimentos	Diurno	2	2		4	2	3		5	3	2		5
130 Química Industrial	Diurno	3	4		7	6	3		9	6	9		15
140 Física/Licenciatura	Diurno	2	3		5	1	2		3	3	2		5
141 Física/Bacharelado	Diurno	2	1		3	2	1		3	2	3		5
142 Física/Licenciatura	Noturno	2			2	4			4	3	4		7
143 Engenharia Elétrica/Eletrônica	Diurno						1		1				
144 Física Médica	Diurno	1			1	1			1	2	1		3
150 Matemática/Licenciatura	Diurno	3	2		5	4	3		7	6	4		10
151 Matemática/Bacharelado	Diurno	2			2	1			1	3	1		4
152 Matemática /Licenciatura	Noturno									1	1		2
160 Química/Licenciatura	Diurno	7	1		8	8	1		9	7	2		9
161 Química/Bacharelado	Diurno										1		1
162 Química/Licenciatura	Noturno	4			4	3	2		5	1	4		5
163 Química Tecnológica	Diurno									1			1
170 Ciência da Computação	Diurno	1			1	1	1		2		1		1
180 Estatística/Bacharelado	Noturno		3		3	2	1		3	4	1		5
CCBS		24	8	0	32	20	16	0	36	26	19	0	45
210 Medicina	Diurno	4			4	1			1	1	1		2
220 Odontologia	Diurno	1			1								
230 Enfermagem/Bacharelado	Diurno	5			5	2	2		4	3	2		5
231 Enfermagem/Licenciatura	Diurno						1		1				
240 Ciências Biológicas/Licenciatura	Diurno						1		1	3	2		5
241 Ciências Biológicas/Bacharelado	Diurno										1		1
242 Ciências Biológicas/Licenciatura	Noturno	1			1	4	3		7	4			4
250 Educação Física/Licenciatura	Diurno	4	7		11	4	6		10	3	5		8
260 Engenharia Agrônômica/Bacharelado	Diurno	5			5	6			6	8	2		10
261 Engenharia Florestal	Diurno	2	1		3	2	2		4	2	3		5
262 Zootecnia	Diurno									1	2		3
270 Farmácia Bioquímica Clínica	Diurno	1			1								
271 Farmácia Clínica Industrial	Diurno	1			1	1	1		2				
272 Farmácia	Diurno									1	1		2

Bolsistas por curso e modalidade da bolsa

(continuação)

Cód. Unidade/Curso	Turno	2004				2005				2006				
		Residência	Trabalho	Outras	Total	Residência	Trabalho	Outras	Total	Residência	Trabalho	Outras	Total	
CCSA		43	13	0	56	48	14	0	62	50	23	0	73	
310	Administração/Bacharelado	Diurno	3	1	4	3	1		4	3	1		4	
311	Administração/Bacharelado	Noturno	3		3	4			4	3	1		4	
320	Ciências Contábeis/Bacharelado	Noturno	3	2	5	6	1		7	6	4		10	
330	Ciências Econômicas/Bacharelado	Diurno	5	2	7	6	4		10	4	3		7	
331	Ciências Econômicas/Bacharelado	Noturno	5	2	7	6	1		7	7	2		9	
340	Direito	Diurno												
341	Direito	Noturno	2		2	3			3	3			3	
350	Serviço Social	Diurno	15	5	20	15	4		19	11	3		14	
351	Serviço Social	Noturno	7	1	8	5	3		8	13	9		22	
CECH		73	47	0	120	75	46	0	121	86	77	0	163	
400	Filosofia/Licenciatura	Noturno	4	3	7	6	2		8	8	6		14	
410	Pedagogia/Licenciatura	Diurno	3	4	7	3			3	2	6		8	
414	Pedagogia/Licenciatura	Noturno	2	1	3	1	2		3	2	5		7	
420	História/Licenciatura	Diurno	9	9	18	9	7		16	5	12		17	
421	História/Bacharelado	Diurno	4		4					3			3	
422	História/Licenciatura	Noturno	21	9	30	9	1		10	8	2		10	
430	Geografia/Licenciatura	Diurno	2	1	3	21	9		30	23	13		36	
431	Geografia/Bacharelado	Diurno	2	5	7	4			4	6	1		7	
440	Letras – Português/Licenciatura	Diurno	5		5	2	4		6	3	6		9	
442	Letras – Português/Licenciatura	Noturno	1	2	3	3	4		7	3	4		7	
445	Letras – Espanhol/Licenciatura	Noturno	2	1	3	2	5		7	4	1		5	
450	Letras – Português/Inglês/Licenciatura	Diurno	1		1	1	2		3	4	1		5	
455	Letras – Inglês/Licenciatura	Noturno	2	1	3						2		2	
460	Letras – Português/Francês/Licenciatura	Diurno	2	2	4	2			2	3	2		5	
461	Letras – Português/Francês/Licenciatura	Noturno								2	1		3	
465	Letras – Francês/Licenciatura	Noturno	4	5	9	3	3		6		6		6	
470	Ciências Sociais/Bacharelado	Diurno				3	2		5	6	7		13	
471	Ciências Sociais/Licenciatura	Diurno	5	2	7	1			1					
480	Formação de Psicólogo	Diurno					1		1		1		1	
481	Psicologia/Licenciatura	Diurno	1	1	2		1		1					
491	Artes Visuais/Licenciatura	Diurno	2		2	2	2		4	3			3	
492	Com. Social – Jornalismo/Bacharelado	Diurno	1	1	2	1	1		2		1		1	
493	Com. Social – Radio e Televisão/Bacharelado	Diurno				2			2	1			1	
TOTAL			174	90	0	264	188	97	0	285	214	161	0	375

Fonte: CODAE/PROEST

Situação posicional: dezembro de cada ano

Programa Residência Universitária

Atividades	2004	2005	2006
Acompanhamento acadêmico	296	362	345
Análise da situação socioeconômica	80	113	235
Análise de prestação de contas (dias)	138	72	264
Assessoramento administrativo às residências	189	202	200
Bolsistas beneficiados	145	188	214
Contatos individuais com residentes	252	318	600
Convocações	70	51	80
Eleição de diretoria das residências (dias)	20	20	22
Encaminhamento dos selecionados para residência	58	61	90
Posse das diretorias	20	20	22
Reunião com conselhos de residentes	3	36	20
Reunião com diretorias das residências	22	32	25
Reunião com residentes	25	24	15
Visitas a residências (núcleos)	22	71	50
Visitas residenciais (familiares)		73	10

Fonte: CODAE/PROEST

Situação posicional: dezembro de cada ano

Investimentos no programa Residência Universitária

Investimento	2004	2005	2006
Valores anuais em R\$	135.063,00	165.109,00	187.572,00
TOTAL	135.063,00	165.109,00	187.572,00

Fonte: CODAE/PROEST

Situação posicional: dezembro de cada ano

Alunos residentes graduados

	2004	2005	2006
Alunos graduados	18	6	8
TOTAL	18	6	8

Fonte: CODAE/PROEST

Situação posicional: dezembro de cada ano

Programa Alternativa de Moradia

Atividades	2004	2005	2006
Atualização de cadastro de imóveis		17	22
Divulgação do programa	1	2	
Encaminhamentos	4	11	18
Registro de pessoas (vagas)/imóveis disponíveis		17	8
Vagas		6	

Fonte: CODAE/PROEST

Situação posicional: dezembro de cada ano

Programa Acompanhamento Acadêmico

Atividades	2004	2005	2006
Análise de aproveitamento acadêmico	140	287	154
Reuniões com a coordenação do programa residência	4	3	8

Fonte: CODAE/PROEST

Situação posicional: dezembro de cada ano

Núcleo de Orientação e Assistência Psicossocial

Atividades	2004	2005	2006
Atendimento	185	491	598
Atendimento grupal	9	1	1
Atendimento psicoterápico em sessões semanais	161	477	560
Desligamentos		10	
Orientação sociofamiliar	15	3	37
Clientela	140	202	210
Estudantes	140	196	200
Servidores		6	10

Fonte: CODAE/PROEST

Situação posicional: dezembro de cada ano

Isenção de taxa de inscrição no vestibular

Discriminação	2004	2005	2006
Requeridas	10.003	11.801	15.321
Avaliadas	4.364	6.277	7.116
Deferidas	2.674	2.515	4.610
Indeferidas	1.690	3.762	2.506

Fonte: CODAE/PROEST Situação posicional: dezembro de cada ano

Isenção de taxa de matrícula

Discriminação	2004		2005			2006	
	1º e 2º períodos	Total	1º período	2º período	Total	1º e 2º períodos	Total
Solicitação requerida	70	70	62	155	217	571	571
Solicitação deferida	70	70	62	153	215	87	87
Solicitação indeferida				2	2	484	484

Fonte: CODAE/PROEST Situação posicional: dezembro de cada ano

Programa Aula Particular (alunos inscritos)

Cód. Unidade/Curso	Turno	2004	2005	2006
CCET		9	17	23
110 Engenharia Civil	Diurno	1	1	2
120 Engenharia Química	Diurno	1	3	4
121 Engenharia de Alimentos	Diurno	2		1
130 Química Industrial	Diurno	2		1
140 Física/Licenciatura	Diurno	1	3	7
141 Física/Bacharelado	Diurno		1	1
142 Física/Licenciatura	Noturno		2	
143 Engenharia Elétrica/Eletrônica	Diurno		1	1
144 Física Médica	Diurno			
150 Matemática/Licenciatura	Diurno	1	2	
151 Matemática/Bacharelado	Diurno			
152 Matemática /Licenciatura	Noturno			3
160 Química/Licenciatura	Diurno	1	2	3
161 Química/Bacharelado	Diurno			
162 Química/Licenciatura	Noturno		1	
163 Química Tecnológica	Diurno			
170 Ciência da Computação	Diurno			
180 Estatística/Bacharelado	Noturno		1	
CCBS		1	10	7
210 Medicina	Diurno			
220 Odontologia	Diurno			
230 Enfermagem/Bacharelado	Diurno			
231 Enfermagem/Licenciatura	Diurno		1	
240 Ciências Biológicas/Licenciatura	Diurno	1	5	4
241 Ciências Biológicas/Bacharelado	Diurno			
242 Ciências Biológicas/Licenciatura	Noturno		3	
250 Educação Física/Licenciatura	Diurno			2
260 Engenharia Agrônômica/Bacharelado	Diurno			
261 Engenharia Florestal	Diurno		1	1
262 Zootecnia	Diurno			
270 Farmácia Bioquímica Clínica	Diurno			
271 Farmácia Clínica Industrial	Diurno			
272 Farmácia	Diurno			

Programa Aula Particular (alunos inscritos)

(continuação)

Cód.	Unidade/Curso	Turno	2004	2005	2006
CCSA			0	3	2
310	Administração/Bacharelado	Diurno			
311	Administração/Bacharelado	Noturno			
320	Ciências Contábeis/Bacharelado	Noturno		1	1
330	Ciências Econômicas/Bacharelado	Diurno			
331	Ciências Econômicas/Bacharelado	Noturno			
340	Direito	Diurno			
341	Direito	Noturno			
350	Serviço Social	Diurno		1	1
351	Serviço Social	Noturno		1	
CECH			6	19	27
400	Filosofia/Licenciatura	Noturno	1	2	2
410	Pedagogia/Licenciatura	Diurno	1	1	3
414	Pedagogia/Licenciatura	Noturno		1	
420	História/Licenciatura	Diurno	1	3	6
421	História/Bacharelado	Diurno			
422	História/Licenciatura	Noturno		2	
430	Geografia/Licenciatura	Diurno		1	2
431	Geografia/Bacharelado	Diurno	2		
440	Letras – Português/Licenciatura	Diurno		3	5
442	Letras – Português/Licenciatura	Noturno		2	
445	Letras – Espanhol/Licenciatura	Noturno		1	3
450	Letras – Português/Inglês/Licenciatura	Diurno		2	3
455	Letras – Inglês/Licenciatura	Noturno	1		
460	Letras – Português/Francês/Licenciatura	Diurno			2
461	Letras – Português/Francês/Licenciatura	Noturno			
465	Letras – Francês/Licenciatura	Noturno		1	1
470	Ciências Sociais/Bacharelado	Diurno			
471	Ciências Sociais/Licenciatura	Diurno			
480	Formação de Psicólogo	Diurno			
481	Psicologia/Licenciatura	Diurno			
491	Artes Visuais/Licenciatura	Diurno			
492	Com. Social – Jornalismo/Bacharelado	Diurno			
493	Com. Social – Rádio e Televisão/Bacharelado	Diurno			
TOTAL			16	49	59

Fonte: CODAE/PROEST

Situação posicional: dezembro de cada ano

Serviço de plantão da Coordenação de Assistência ao Estudante

Atividades	2004	2005	2006
Contatos internos/externos	500	472	887
Convocações	40	83	101
Divulgação de calendário de isenções	1	1	1
Encaminhamentos	33	54	70
Entrevistas	199	243	507
Estudo de caso	144	130	
Inscrições nos programas da CODAE	144	350	455
Isenções/DAA	61	222	134
Orientação social (Informação/discussão reflexiva)	600		
Recadastramento	55	28	
Relatórios sociais	1	2	2
Reuniões	10	4	6
Substituição em programas da CODAE	1		3

Fonte: CODAE/PROEST

Situação posicional: dezembro de cada ano

Projetos/programas desenvolvidos ou apoiados pela Pró-Reitoria de Assuntos Estudantis

	2004	2005	2006
Calourada Unificada	1	1	1
Campeonato Universitário Nacional de Futebol Masculino	1		
Cinema BR em Movimento		3	
Cinema no Campus	27	26	33
Encontro de Engenharia Civil	1		
Encontro estadual de estudantes de Letras - ESEL	1		
Encontro estadual de residentes universitários	1		
Encontro nacional de estudantes de Artes		1	
Encontro nacional de estudantes de Biologia		1	
Encontro nacional de estudantes de Educação Física		1	
Encontro nacional de estudantes de Geografia		1	
Encontro nacional de estudantes de História - ENEH	1	4	
Encontro nacional de estudantes de Medicina	1	1	
Encontro regional de estudantes de Agronomia	1		
Encontro regional de estudantes de Educação Física			1
Encontro regional de estudantes de Filosofia	1		
Encontro regional de estudantes de Serviço Social	1		
Escola Regional de Estudantes de Computação da Bahia/Sergipe			1
Exposição Experimental de Artes Visuais, alunos e graduados da UFS	1	1	1
Festejos Juninos - Forrozão na UFS	1	1	1
Folclore no Campus		1	1
FONAPRACE - Nacional	1		
FONAPRACE - Regional Nordeste	1	1	
Forró de Engenharia Civil - "Quem sabe faz a hora"		1	1
Jogos Universitários Brasileiros - JUBS	1	1	1
Jornal Corre Campus		1	
O Biólogo e a Questão Sócio-Ambiental/Sergipe			1
O São Pedro do DCE	1	1	1
Participação na comissão eleitoral das eleições estudantis	1		2
Pesquisa realizada no Projeto Cinema no Campus	1	3	2
Prêmios Universitários (Caderno de Cultura)		1	1
Projeto Esporte no Campus	3	2	4
Projeto Invasão Visual			1
Projeto MPB - Rua da Cultura		4	2
Recepção Institucional	1	1	
Reunião com a Associação Atlética Universitária - AAU			3

Projetos/programas desenvolvidos ou apoiados pela Pró-Reitoria de Assuntos Estudantis

(continuação)

	2004	2005	2006
Reunião com o Centro Acadêmico de Biologia - CALB	3	2	4
Reunião com o Centro Acadêmico de Engenharia Química - CALEQI	1	1	3
Reunião com o Centro Acadêmico de Química - CAEQI	1	1	4
Reunião com o Centro Acadêmico de Química Licenciatura - CALIQ	1	1	4
Reunião de Botânica	1		
Reuniões com o Centro Acadêmico de Educação Física - CAEF	4	2	4
Reuniões com o Centro Acadêmico de Engenharia Civil - CALEC		1	
Reuniões com o Centro Acadêmico de Geografia - DALIGEO	5	1	
Reuniões com o DCE/UFS		2	4
Semana Acadêmica da UFS			1
Semana Acadêmica de Química	1	1	1
Semana da consciência negra		1	
Semana de Artes		1	1
Semana de Biologia		1	1
Semana de Educação Física		1	1
Semana de Enfermagem		1	1
Semana de Engenharia Civil	1	1	1
Semana de Engenharia Florestal			1
Semana de Farmácia		1	1
Semana de Graduação da UFS			1
Seminário de Enfermagem	1	1	1
Universidade para Todos	1		3
Apoio a outros eventos estudantis			18
TOTAL	69	78	113

Fonte: COPRE/PROEST

Situação posicional: dezembro de cada ano

Refeições servidas por categoria

Categorias	2004	2005	2006
Isentos	32.840	36.557	64.219
Estudantes e servidores (apoio e médio)	116.685	99.465	144.804
Servidores de nível superior	4.101	1.427	3.073
Visitantes		19	2
TOTAL	153.626	137.468	212.098

Fonte: RESUN/PROEST

Situação posicional: dezembro de cada ano : dezembro de cada ano

Tipos de refeições servidas

Tipo	2004	2005	2006
Almoço	106.218	98.144	159.010
Jantar	47.408	39.324	53.088
TOTAL	153.626	137.468	212.098

Fonte: RESUN/PROEST

Situação posicional: dezembro de cada ano

Acervo bibliográfico em livros

Unidades	2004						2005						2006					
	Títulos			Exemplares			Títulos			Exemplares			Títulos			Exemplares		
	Compra	Doação	Acervo Geral	Compra	Doação	Acervo Geral	Compra	Doação	Acervo Geral	Compra	Doação	Acervo Geral	Compra	Doação	Acervo Geral	Compra	Doação	Acervo Geral
Biblioteca Central	368	1.344	30.539	747	2.687	94.747	1.400	720	32.659	2.550	1.229	98.526	1.410	835	34.904	2.520	1.310	102.356
Biblioteca Comunitária		140	982		150	2.459	80	70	1.132	130	120	2.709	60	63	1.255	170	102	2.981
Biblioteca da Saúde	129	61	3.565	386	61	12.067	270	72	3.907	810	72	12.949	290	115	4.312	820	156	13.925
Campus de Itabaiana													540		540	1.538		1.538
TOTAL	497	1.545	35.086	1.133	2.898	109.273	1.750	862	37.698	3.490	1.421	114.184	2.300	1.013	41.011	5.048	1.568	120.800

Fonte: BICEN

Situação posicional: dezembro de cada ano

Acervo bibliográfico em periódicos

Unidades	2004						2005						2006								
	Títulos correntes					Total de títulos	Total de fascículos	Títulos correntes					Total de títulos	Total de fascículos	Títulos correntes					Total de títulos	Total de fascículos
	Compra		Doação		Total			Compra		Doação		Total			Compra		Doação		Total		
	Nac.	Estr.	Nac.	Estr.		Nac.	Estr.	Nac.	Estr.	Nac.	Estr.		Nac.	Estr.							
Biblioteca Central	4		44	6	54	1.837	69.403	25		88	2	115	1.952	71.929	23		40	3	66	2.018	74.704
Biblioteca Comunitária																					
Biblioteca da Saúde			23		23	533	15.482	3		13		16	549	16.055			5		5	554	16.246
Campus de Itabaiana																					
TOTAL	4	0	67	6	77	2.370	84.885	28	0	101	2	131	2.501	87.984	23	0	45	3	71	2.572	90.950

Fonte: BICEN

Situação posicional: dezembro de cada ano

Serviços prestados pelas bibliotecas

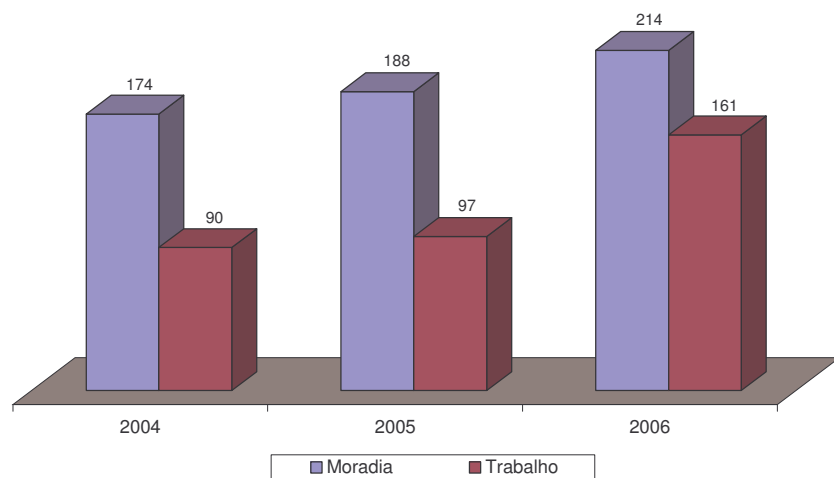
Unidades	2004					2005					2006				
	Empréstimos	Pesq. bibliog.	Comut. bibliog.	TOTAL	Fluxo de Usuário	Empréstimos	Pesq. bibliog.	Comut. bibliog.	TOTAL	Fluxo de Usuário	Empréstimos	Pesq. bibliog.	Comut. bibliog.	TOTAL	Fluxo de Usuário
Biblioteca Central	365.699	21.597	300	387.596	319.547	83.764	11.918	230	95.912	265.740	118.580	16.900	120	135.600	710.776
Biblioteca Comunitária	2.614			2.614	4.600	2.711			2.711	5.000	2.614			2.614	3.081
Biblioteca da Saúde	13.485			13.485	51.374	15.583	5.908		21.491	53.888	12.000	2.552		14.552	74.665
TOTAL	381.798	21.597	300	403.695	375.521	102.058	17.826	230	120.114	324.628	133.194	19.452	120	152.766	788.522

Fonte: BICEN

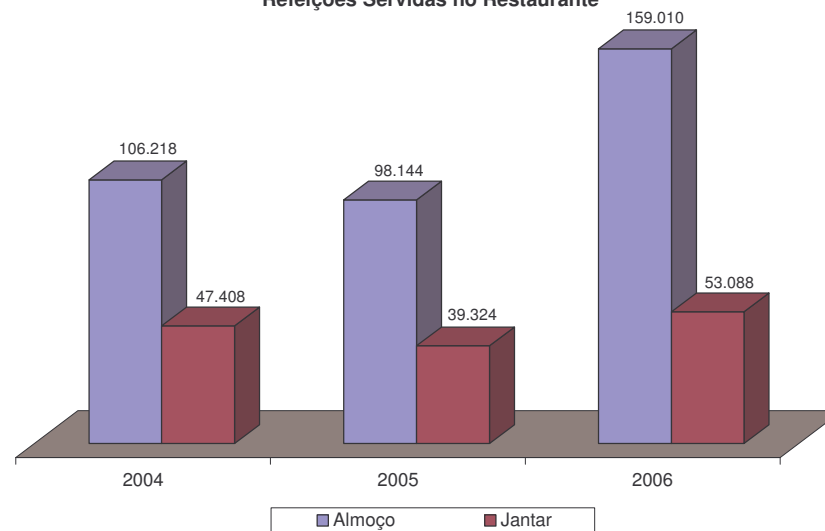
Situação posicional: dezembro de cada ano

Assistência estudantil em gráfico

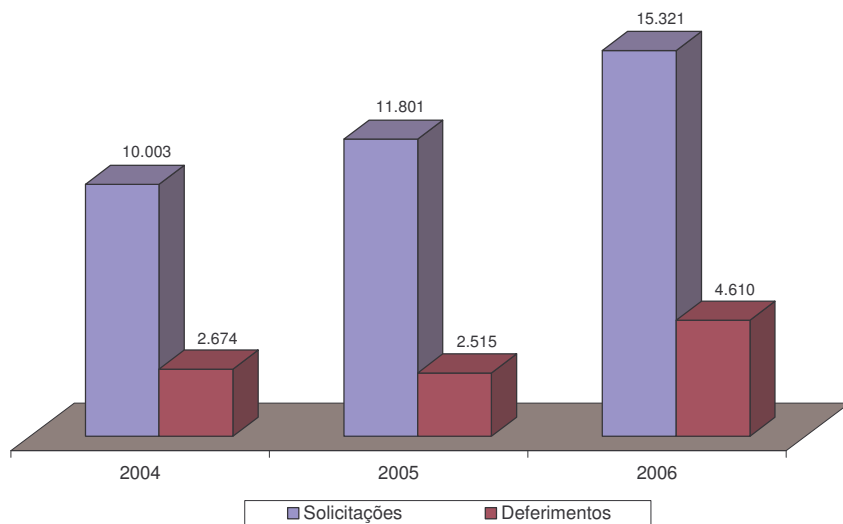
Bolsas de Assistência ao Estudante



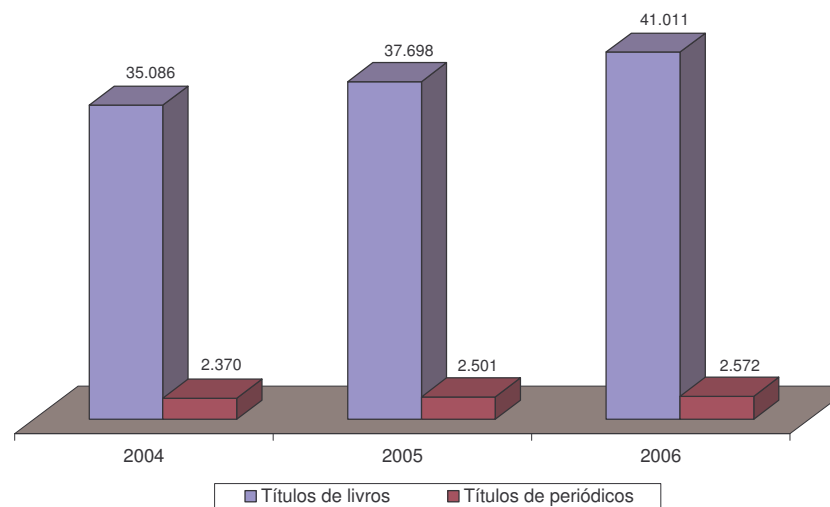
Refeições Servidas no Restaurante



Isonções de Taxas de Inscrição no Vestibular



Acervo Bibliográfico



Assistência à Comunidade

Exposições realizadas pelo Museu do Homem Sergipano

Palestras/eventos realizados pelo Museu do Homem Sergipano

Atendimentos odontológicos

Atividades do Hospital Universitário

Receitas e despesas do Hospital Universitário

Assistência à comunidade em gráfico

Exposições realizadas pelo Museu do Homem Sergipano - 2004

Tipo	Título	Coordenação	Período	Local	Visitantes
Temporária	Alguns aspectos da pré-história sergipana	Hélia M ^a de Paula Barreto	16/02/04 a 08/03/04	MUHSE	142
Temporária	Aracaju: construção e transformação de seu centro urbano	Hélia M ^a de Paula Barreto	09/03/04 a 05/04/04	MUHSE	498
Itinerante	Aracaju: construção e transformação de seu centro urbano	Hélia M ^a de Paula Barreto	14/10/04 a 25/10/04	Colégio Coroa do Meio	200
Temporária	Aspectos da escravidão em Sergipe no século XIX	Francisco José Alves	09/11/04 a 06/12/04	MUHSE	571
Temporária	Barro: As faces de uma produção artesanal em Sergipe	Hélia M ^a de Paula Barreto	18/08/04 a 08/11/04	MUHSE	264
Itinerante	Brinquedos e brincadeiras em Sergipe	Ilka Bichara	23/08/04 a 25/08/04	Colégio Salesiano	1.100
Itinerante	Danças e folguedos sergipanos	Hélia M ^a de Paula Barreto	13/08/04 a 31/08/04	Nossa Escola	400
Itinerante	Danças e folguedos sergipanos	Hélia M ^a de Paula Barreto	16/09/04 a 20/09/04	SEMEAR	94
Temporária	Escravidão no Brasil: ontem e hoje	Hélia M ^a de Paula Barreto	12/05/04 a 13/08/04	MUHSE	508
Itinerante	Escravidão no Brasil: ontem e hoje	Hélia M ^a de Paula Barreto	13/12 a 21/12/04	Escola Estadual Judite de Oliveira	300
Itinerante	Escravidão no Brasil: ontem e hoje	Hélia M ^a de Paula Barreto	20/11/04 a 24/11/04	JERB	300
Itinerante	Escravidão no Brasil: ontem e hoje	Hélia M ^a de Paula Barreto	22/11/04 a 26/11/04	E.E. Dionízio Machado - Indiaroba-SE	300
Itinerante	Lambe Sujo X Caboclinho	Beatriz Gois Dantas	Jan/2004	Faculdade de Sergipe-FASE	350
Itinerante	Lambe Sujo X Caboclinho	Beatriz Gois Dantas	Mai/2004	Faculdade Pio X	350
Temporária	Natal: uma manifestação da religiosidade aracajuana	Hélia M ^a de Paula Barreto	13/11/04 a 15/01/05	MUHSE	193
Temporária	Natal: uma manifestação da religiosidade aracajuana	Hélia M ^a de Paula Barreto	02/01/04 a 04/02/04	MUHSE	21
Permanente	O homem sergipano	M ^a Cristina Oliveira Bruno	29/10/04 a 31/12/04	MUHSE	779
Itinerante	O negro em Sergipe	Hélia M ^a de Paula Barreto	23/11/04 a 26/11/04	E.E. Dionízio Machado - Indiaroba-SE	300
Temporária	O olhar viajante de Pierre Fatumbi Verger	Raul Lody	02/01/04 a 18/01/04	MUHSE	1.142
Itinerante	Representação feminina nas religiões afro-brasileiras em Sergipe	Janaina Couvo Teixeira	Jan/2004	CODAP	350
Temporária	Tupinambá: um modo de ser índio	Hélia M ^a de Paula Barreto	06/04/04 a 10/05/04	MUHSE	217
Itinerante	Tupinambá: um modo de ser índio	Hélia M ^a de Paula Barreto	21/09/04 a 05/10/04	Dept ^o de História	30
Itinerante	Tupinambá: um modo de ser índio	Hélia M ^a de Paula Barreto	22/11/04 a 26/11/04	E.E. Dionízio Machado - Indiaroba-SE	300
Itinerante	Tupinambá: um modo de ser índio	Hélia M ^a de Paula Barreto	03/12/04 a 10/12/04	JERB	300
Itinerante	Xokó: em busca da terra da gente	Hélia M ^a de Paula Barreto	Set/2004	Faculdade Pio X	300
Itinerante	Xokó: presença indígena em Sergipe	Hélia M ^a de Paula Barreto	Abril/2004	Faculdade Pio X	350
TOTAL					9.659

Fonte: MUHSE

Situação posicional: dezembro/04

Exposições realizadas pelo Museu do Homem Sergipano - 2005

Tipo	Título	Coordenação	Período	Local	Visitantes
Itinerante	135 anos de história do Colégio Atheneu	Verônica Maria Meneses Nunes	24/10/05 a 03/12/05	Colégio Estadual Atheneu Sergipense	1.080
Temporária	Culturas, raças e etnias	Terezinha Alves de Oliva	09/09/05 a 25/11/05	MUHSE	479
Itinerante	Danças e folguedos em Sergipe	Hélia M ^a de Paula Barreto	01/11/05 a 08/11/05	Escola Parque de Sergipe	350
Itinerante	Escravidão no Brasil: ontem e hoje	Hélia M ^a de Paula Barreto	01/11/05 a 08/11/05	Escola Parque de Sergipe	350
Itinerante	Índios em busca da cidadania	Secretaria Mun. de Ação Social e Trabalho	15/04/05 a 22/04/05	MUHSE	700
Temporária	Lambe-Sujo x Caboclinhos Negros e índios em rituais folclóricos	Hélia M ^a de Paula Barreto	08/08/05 a 31/11/05	MUHSE	349
Itinerante	Memória do tempo da tutela militar - 1964 a 1984	Beatriz Góis Dantas	12/01/05 a 28/01/05	Hall da Reitoria	371
Temporária	Natal: uma manifestação da religiosidade aracajuana	Hélia M ^a de Paula Barreto	02/01/05 a 11/01/05	MUHSE	16
Permanente	O homem sergipano	M ^a Cristina Oliveira Bruno	02/01/05 a 31/12/05	MUHSE	805
Temporária	Olhares sobre a cidade sesquicentenária	Verônica Maria Meneses Nunes	29/03/05 a 13/07/05	MUHSE	1.708
Temporária	Presépios: uma tradição natalina em Sergipe	Hélia M ^a de Paula Barreto	05/12/05 a 31/12/05	MUHSE	20
Temporária	Xokó: em busca da terra da gente	Hélia M ^a de Paula Barreto	20/04/05 a 13/07/05	MUHSE	99
Itinerante	Xokó: um povo, uma história em Sergipe	SESC/SE	27/04/05 a 29/04/05	SESC/SE	385
TOTAL					6.712

Fonte: MUHSE

Situação posicional: dezembro/05

Exposições realizadas pelo Museu do Homem Sergipano - 2006

Tipo	Título	Coordenação	Período	Local	Visitantes
Temporária	A fotografia transcende a barreira da linguagem	Isa Farias	17/11/06 a 11/12/06	MUHSE	240
Temporária	A ressurreição desenhada de Elias Santos	Elias Santos	01/08/06 a 09/11/06	MUHSE	393
Temporária	A romântica saga de Fausto Cardoso		10/08/06 a 30/12/06	MUHSE	669
Temporária	Aracaju: Construção e transformação de seu centro urbano	Hélia M ^a de Paula Barreto	16/03/06 a 02/05/06	MUHSE	350
Temporária	Do quilombo à lavoura: as diversas faces da mulher escrava no	Patrícia Lima Moraes Santos	12/04/06 a 12/06/06	MUHSE	450
Itinerante	Do quilombo à lavoura: as diversas faces da mulher escrava no	Patrícia Lima Moraes Santos	20/11/06	Colégio Est. Dr. João de M. Prado - Divina Pastora	174
Temporária	Em busca da pré-história sergipana	Verônica Maria Meneses Nunes	17/02/06 a 02/05/06	MUHSE	390
Temporária	Exposição "luz, cor, sonho ..."	Daniela Corsini	12/12/06 a 30/12/06	MUHSE	150
Permanente	O homem sergipano	M ^a Cristina Oliveira Bruno	02/01/06 a 31/12/06	MUHSE	3.624
Itinerante	O MUHSE em cartaz	Verônica Maria Meneses Nunes	22/11/06 a 30/12/06	BICEN/UFS	350
Temporária	O reisado visita a lapinha		20/12/06 a 30/12/06	MUHSE	120
Temporária	Serra da Guia, imagens de uma paisagem rural	Fabília de Oliveira Santos	10/11/06 a 11/12/06	MUHSE	256
Temporária	Três santos de junho	Verônica Maria Meneses Nunes	01/06/06 a 31/07/06	MUHSE	190
Temporária	Zé do Chalé: um índio xokó recriando o mundo	Sayonara Viana	19/04/06 a 31/05/06	MUHSE	295
TOTAL					7.651

Fonte: MUHSE

Situação posicional: dezembro/06

Palestras/eventos realizados pelo Museu do Homem Sergipano - 2005

Tema	Palestrante	Data	Local
A exposição como meio de comunicação	Verônica M. Meneses Nunes	25/7/2005	Museu do Homem Sergipano
A preservação do patrimônio histórico no Museu do Homem Sergipano	Terezinha Alves de Oliva	3/12/2005	I Mostra de História da FJAV - Lagarto-SE
A preservação do patrimônio histórico: museus e memoriais	Verônica M. Meneses Nunes	3/12/2005	I Mostra de História da FJAV - Lagarto-SE
Clodomir Silva, um estudioso da cultura popular	Terezinha Alves de Oliva	fev/05	Biblioteca Clodomir Silva
Curadoria: um processo museológico	Verônica M. Meneses Nunes	6/12/2005	Associação Sergipana de Artistas Plásticos
Estado e sociedade construindo as políticas públicas da cultura	Verônica M. Meneses Nunes	7/12/2005	I Conferência Municipal de Cultura - Aracaju-SE
Fausto Cardoso e a história política sergipana	Terezinha Alves de Oliva	28/8/2005	Divina Pastora-SE
História da fotografia	Naide Barboza	28/11/2005	Galeria de Artes Álvaro Santos
Museus, pontes entre culturas	Verônica M. Meneses Nunes	14/5/2005	Museu do Homem Sergipano
O Museu do Homem Sergipano	Terezinha Alves de Oliva	13/10/2005	Conferência Estadual de Educação
Preservação e ações educativas: da formação à prática	Terezinha Alves de Oliva	14/10/2005	I Encontro Nacional de Educação Patrimonial
Preservação, conservação e exposição de fotografias	Verônica M. Meneses Nunes	28/11/2005	Galeria de Artes Álvaro Santos

Fonte: MUHSE

Situação posicional: dezembro/05

Palestras/eventos realizados pelo Museu do Homem Sergipano - 2006

Atividade	Palestrante	Data	Local
4ª Semana Nacional de Museus	Viviane Fontes e Verônica Nunes	17/6/2006	FAPese
Curso: Pré-história sergipana	Fernando L. de Carvalho e outros	06 a 10/01/06	Instituto Luciano Barreto
Curso: Treinamento sobre pré-história sergipana	Suely Gleyde A. Martinelli	21/11/2006	Prefeitura de Aracaju
Hora do museu		30/1/2006	MUHSE
Lançamento da Revista de Aracaju		10/8/2006	MUHSE
Lançamento de livros da PROEX		22/11/2006	BICEN/UFS
Minicurso: Educação patrimonial	Verônica Maria Meneses	22/11/2006	Campus Universitário
Mudança da capital e o processo de evolução urbana de Aracaju	Cleber Santana	16/3/2006	MUHSE
Oficina: Ação educativa em museus	Ana Karina Rocha Oliveira	10 a 12/07/06	Instituto Luciano Barreto
Oficina: Treinamento de equipes administrativas e de apoio	Paulo José Nascimento Lima	06 a 08/11/06	FAPese
Palestra: A história gravada no bronze - O monumento a Fausto Cardoso	Giliard da Silva Prado	24/8/2006	Escola do Legislativo
Palestra: A revolta de Fausto Cardoso	José Ibarê Costa Dantas	10/8/2006	Plenário da Assembléia do Legislativo
Palestra: Exposição -luz, cor, sonho	Daniela Corsini	12/12/2006	MUHSE
Palestra: Fausto Cardoso herói de Sergipe	Terezinha Alves de Oliva	28/8/2006	Escola do Legislativo
Palestra: Mulher negra	Joceneide Cunha	12/5/2006	IHGS
Palestra: O pensamento social de Fausto Cardoso	José Vieira da Cruz	17/8/2006	Escola do Legislativo
Palestra: Olímpio Campos na história de Sergipe	José Ibarê Costa Dantas	9/11/2006	Escola do Legislativo
Palestra: Pré-história e arqueologia de Sergipe	Suely Gleyde A. Martinelli	10/11/2006	MUHSE
Palestra: Xokó hoje	Hélia Maria de Paula Barreto	19/4/2006	MUHSE
Repercussões do II Fórum Nacional de Museus	Verônica Nunes	23/10/2006	MUHSE
Reunião do Comitê da Sergipanidade		16/1/2006	MUHSE

Fonte: MUHSE

Situação posicional: dezembro/06

Atendimentos Odontológicos

Discriminação	2004	2005	2006
Departamento de Odontologia	12.610	12.146	14.807
Hospital Universitário	3.445	2.952	3.737
TOTAL	16.055	15.098	18.544

Fonte: HU

Situação posicional: dezembro de cada ano

Atividades do Hospital Universitário

Discriminação	2004	2005	2006
Atendimento a pacientes externos	52.763	53.903	70.730
Atendimento a pacientes internos	1.163	1.312	1.710
Atendimento ambulatoriais	3.055	2.767	3.760
Atendimento odontológico	3.445	2.952	3.737
Cirurgias de médio e grande porte	467	614	718
Pequenas cirurgias com anestesia local	635	806	852
Exames efetuados	142.917	172.202	252.047
Dosagens hormonais	40.225	40.344	50.089
Exames especializados	21.565	18.742	23.643
Exames laboratoriais	72.169	104.829	167.912
Exames radiológicos	8.958	8.287	10.403
TOTAL	204.445	234.556	333.554

Óbitos	2004	2005	2006
Clínica cirúrgica	7	4	10
Clínica médica	10	10	6
U.T.I.		31	27
TOTAL	17	45	43

Fonte: HU

Situação posicional: dezembro de cada ano

Receitas e Despesas do Hospital Universitário

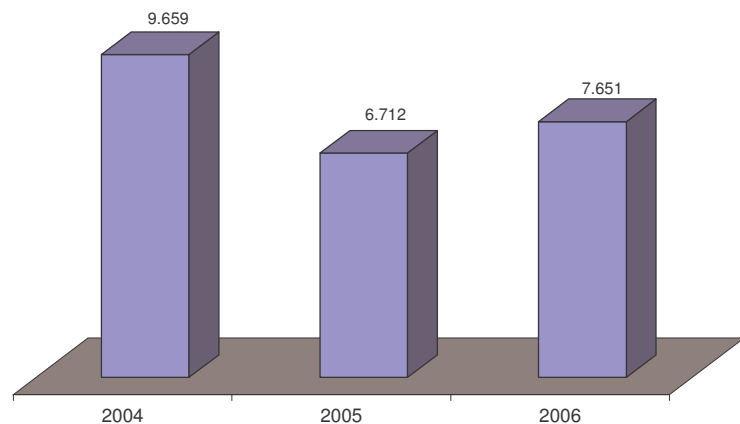
	2004	2005	2006
Receitas	3.542.209	3.299.177	5.343.255
Hospital Universitário	2.113.228	2.624.840	4.488.253
Repasse do IPES			2.293
Repasse do MEC	764.900	579.469	852.709
Repasse do MS	664.081	94.869	
Despesas	3.957.208	4.461.357	5.709.782
Residentes	208.707	253.514	217.020
Material de consumo	1.753.082	1.784.087	2.179.247
Material permanente	172.534	72.564	160.480
Pessoal	479.221	637.935	790.793
Serviço de pessoa física	5.958		
Serviço de pessoa jurídica	1.337.706	1.713.257	2.362.242

Fonte: HU

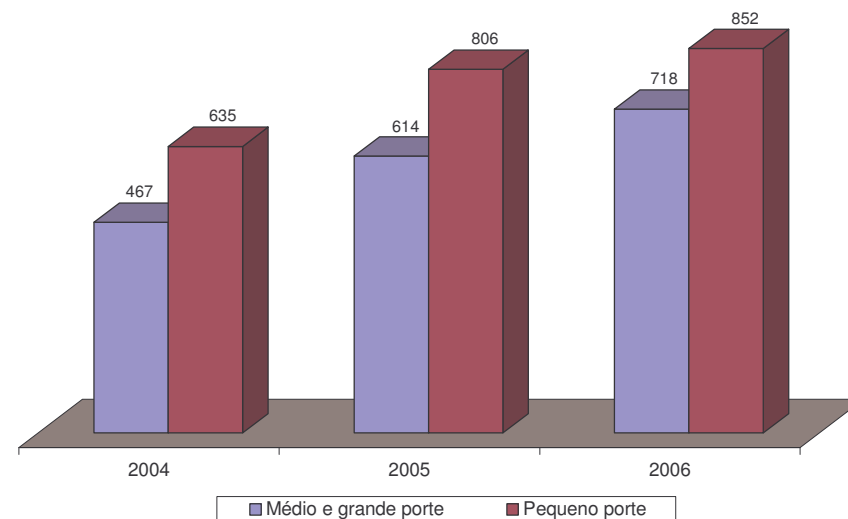
Situação posicional: dezembro de cada ano

Assistência à comunidade em gráfico

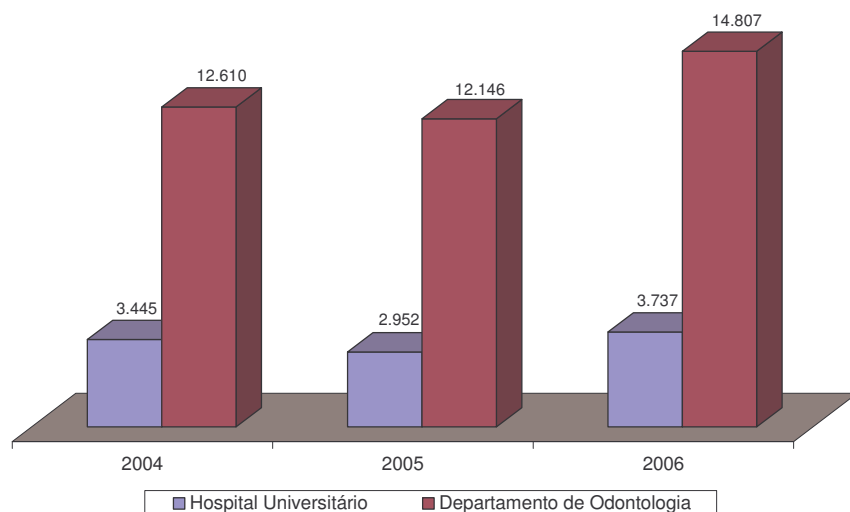
Visitantes à exposições do Museu do Homem Sergipano



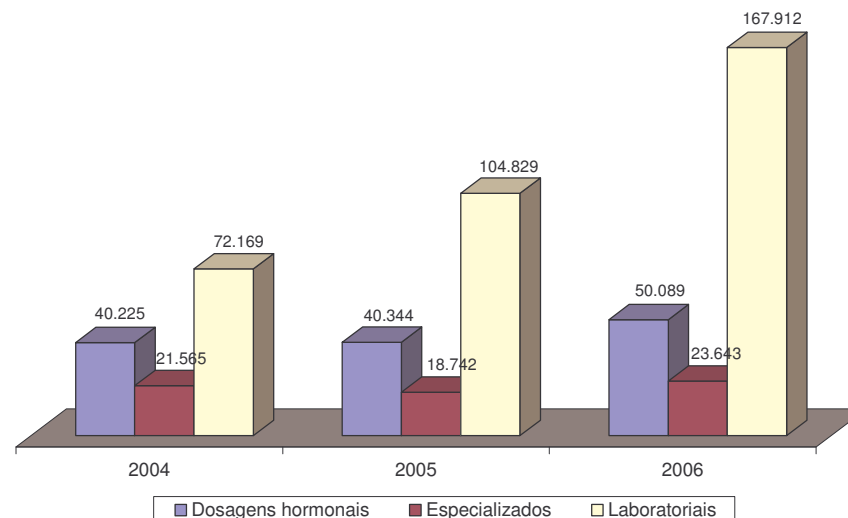
Cirurgias efetuadas pelo Hospital Universitário

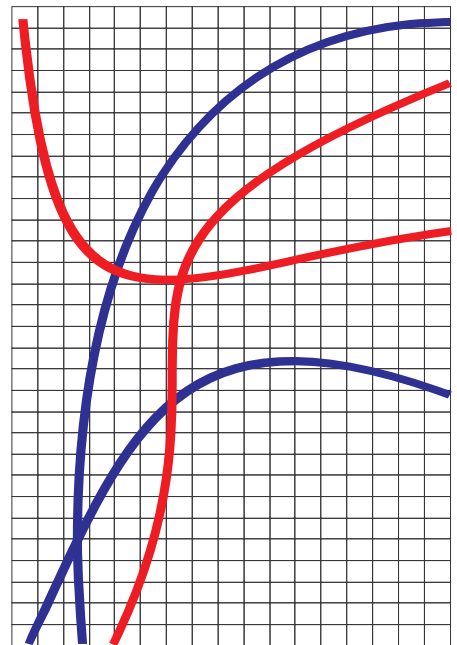


Atendimentos Odontológicos



Exames realizados pelo Hospital Universitário





Atividades de
Gestão

Dados de Pessoal

Quadro de pessoal técnico-administrativo por unidade e escolaridade
Quadro de pessoal técnico-administrativo por unidade e tempo de serviço
Servidores técnico-administrativos afastados ou cedidos
Servidores técnico-administrativos em programas de capacitação
Quadro de pessoal docente permanente por unidade e tempo de serviço
Quadro de pessoal docente permanente por unidade e escolaridade
Quadro de pessoal docente permanente por unidade, regime de trabalho e categoria
Quadro de pessoal docente substituto e visitante por unidade e escolaridade
Quadro de pessoal docente substituto e visitante por unidade, regime de trabalho e categoria
Quadro de pessoal docente permanente do ensino fundamental e médio por escolaridade
Quadro de pessoal docente substituto do ensino fundamental e médio por escolaridade
Quadro de pessoal docente permanente do ensino fundamental e médio por regime de trabalho e categoria
Quadro de pessoal docente substituto do ensino fundamental e médio por regime de trabalho e categoria
Docentes, do quadro permanente, afastados ou cedidos
Docentes, do quadro permanente, em programas de capacitação
Índice de qualificação docente por centro e departamento acadêmico
Assistência ao servidor
Eventos realizados e número de servidores treinados
Dados de pessoal em gráfico

Quadro de pessoal técnico-administrativo por unidade e escolaridade - 2004

Unidades	Escolaridade														Total
	1	2	3	4	5	6	7	8	9	10	11	12	13	14	
AJUR								1		2		1			4
ASCOM								3		4					7
BICEN		4			1	1		9		12		4			31
CCBS		9			3	8		20		24		1	1		66
CCET		2				1		19		9		3			34
CCSA		2						9		6		1			18
CD															0
CECH		1						19		9		1			30
CEMIC															0
CEAV		1						9		1					11
CODAP		3						2		1		1			7
COGEPLAN								3		2					5
CONSU								2							2
CPD								4		14		1			19
GR		2						7		9		2			20
GRH						2		12		14		3			31
GVR						1		1							2
HU		8				5		197		184	1	17	5		417
MUHSE						1		1		4					6
POSGRAP						1		4		8		1			14
PREFCAMP		45			15	22		54		15		4			155
PROAD		4			1	1		32		15		6			59
PROEST						1		5		12		4			22
PROEX						1		4		14					19
PROGRAD		1				3		11		13		1	1		30
RESUN		12				6		12		5					35
TOTAL	0	94	0	0	20	54	0	440	0	377	1	51	7	0	1.044

Obs.: 1 - Alfabetizado; 2 - Alfabetizado sem curso regular; 3 - 1º grau incompleto (1ª à 4ª série incompleta); 4 - 1º grau incompleto (até a 4ª série completa); 5 - 1º grau incompleto (5ª à 8ª série incompleta); 6 - 1º grau completo (até a 8ª série completa); 7 - 2º grau incompleto; 8 - 2º grau completo ou técnico-profissionalizante; 9 - Superior incompleto; 10 - Superior completo; 11 - Aperfeiçoamento; 12 - Especialização; 13 - Mestrado; 14 - Doutorado
 Fonte: COADS/GRH
 Situação posicional: dezembro de cada ano

Quadro de pessoal técnico-administrativo por unidade e escolaridade - 2005

Unidades	Escolaridade														Total
	1	2	3	4	5	6	7	8	9	10	11	12	13	14	
AJUR								1		3		1			5
ASCOM								4		4					8
BICEN		4			1	1		8		10		5	1		30
CCBS		9			3	7		22		23		2	1		67
CCET		2				1		15	4	9		3			34
CCSA		2						10		6		1			19
CD								1							1
CECH								14	1	9		1			25
CEAV						1		8		1					10
CODAP		2				1		2		2					7
COGEPLAN								3	1	6		3			13
CONSU								1							1
CPD								4		10		2			16
GR		2			1			7		10		3			23
GRH						2		12	1	10		3			28
GVR						1		1							2
HU		8			1	6		185	4	148	2	63	5	1	423
MUHSE						1				5					6
POSGRAP						1		5		10		1			17
PREFCAMP		45			15	27		49	2	17		1			156
PROAD		4			1	1		26		16		4			52
PROEST					5					11		5			21
PROEX						2		3		12		4			21
PROGRAD		1				3		10	2	12		2			30
RESUN		10			1	5		12		3		1			32
TOTAL	0	89	0	0	28	60	0	403	15	337	2	105	7	1	1.047

Obs.: 1 - Alfabetizado; 2 - Alfabetizado sem curso regular; 3 - 1º grau incompleto (1ª à 4ª série incompleta); 4 - 1º grau incompleto (até a 4ª série completa); 5 - 1º grau incompleto (5ª à 8ª série incompleta); 6 - 1º grau completo (até a 8ª série completa); 7 - 2º grau incompleto; 8 - 2º grau completo ou técnico-profissionalizante; 9 - Superior incompleto; 10 - Superior completo; 11 - Aperfeiçoamento; 12 - Especialização; 13 - Mestrado; 14 - Doutorado

Fonte: COADS/GRH

Situação posicional: dezembro de cada ano

Quadro de pessoal técnico-administrativo por unidade e escolaridade - 2006

Unidades	Escolaridade														Total
	1	2	3	4	5	6	7	8	9	10	11	12	13	14	
AJUR								1		3		1			5
ASCOM								5	1	3					9
BICEN		3			1	1		8		10		5	1		29
CCBS		8			4	8		19		21		3	1		64
CGET		3				1		15	3	9		3			34
CCSA		1						10		5		1			17
CD								1							1
CECH		1						13	1	9		1			25
CEAV						1		8		2					11
CODAP		2				2		1		4		1			10
COGEPLAN								2		7		3			12
CONSU								1							1
CPD								5		11		2			18
GR		1			1			6		12		3			23
GRH		1				2		15	1	10		3			32
GVR						1		1							2
HU		8			1	6		192	3	157	2	62	6	1	438
MUHSE						2		1		6					9
POSGRAP						1		5	1	9					16
PREFCAMP		44			13	23		47	2	15		2			146
PROAD		4			1			31		16		5			57
PROEST								6		11		6			23
PROEX						2		2		10		4			18
PROGRAD		1				4		10	2	12		2			31
RESUN		10			1	4		12		3					30
ITABAIANA								2		4		1			7
TOTAL	0	87	0	0	22	58	0	419	14	349	2	108	8	1	1.068

Obs.: 1 - Alfabetizado; 2 - Alfabetizado sem curso regular; 3 - 1º grau incompleto (1ª à 4ª série incompleta); 4 - 1º grau incompleto (até a 4ª série completa); 5 - 1º grau incompleto (5ª à 8ª série incompleta); 6 - 1º grau completo (até a 8ª série completa); 7 - 2º grau incompleto; 8 - 2º grau completo ou técnico-profissionalizante; 9 - Superior incompleto; 10 - Superior completo; 11 - Aperfeiçoamento; 12 - Especialização; 13 - Mestrado; 14 - Doutorado
 Fonte: COADS/GRH
 Situação posicional: dezembro de cada ano

Quadro de pessoal técnico-administrativo por unidade e tempo de serviço (em meses)

Unidades	2004	2005	2006
AJUR	211,50	245,80	257,80
ASCOM	273,57	269,25	214,00
BICEN	255,81	266,47	284,62
CCBS	234,95	245,40	264,09
CCET	202,85	207,76	234,47
CCSA	214,00	226,16	237,12
CD		272,00	284,00
CECH	186,60	171,32	184,00
CEAV	259,09	284,00	298,64
CODAP	301,00	304,43	232,90
COGEPLAN	137,20	209,38	168,67
CONSU	278,50	309,00	321,00
CPD	197,53	218,50	241,78
GR	222,05	241,91	258,39
GRH	233,71	213,50	223,22
GVR	61,50	73,50	85,50
HU	83,00	87,37	97,84
MUHSE	248,33	254,67	284,67
POSGRAP	186,21	186,71	205,19
PREFCAMP	266,91	276,72	285,84
PROAD	262,68	270,13	276,84
PROEST	164,95	191,71	202,83
PROEX	278,32	269,86	306,39
PROGRAD	272,47	270,87	301,84
RESUN	264,71	272,19	290,83
ITABAIANA			4,43
TOTAL	220,73	233,54	232,57

Fonte: COADS/GRH

Situação posicional: dezembro de cada ano

Servidores técnico-administrativos do quadro permanente afastados ou cedidos

Unidades	2004					2005					2006				
	Afast p/ mestrado	Afast p/ doutorado	Cedidos	Outros	Total	Afast p/ mestrado	Afast p/ doutorado	Cedidos	Outros	Total	Afast p/ mestrado	Afast p/ doutorado	Cedidos	Outros	Total
BICEN		1			1		1	1		2			1		1
CECH						1				1					
CPD								1		1			1		1
DFI/CCET		1			1										
DQI/CCET							1			1		1			1
GR		1	2		3			2		2			3		3
GRH			4		4			4		4			6		6
GVR		1			1										
HU	1		1		2			1		1		1			1
MUHSE		1			1		1			1					
POSGRAP	1				1	1	1			2					
PREFCAMP								1		1					
PROAD			1		1			2		2			4		4
PROEST			2		2			2		2			3		3
PROGRAD			1		1			1		1			1		1
TOTAL	2	5	11	0	18	2	4	15	0	21	0	2	19	0	21

Fonte: CICAT/POSGRAP

Situação posicional: dezembro de cada ano

Servidores técnico-administrativos do quadro permanente em programas de capacitação

Unidade	2004						2005						2006					
	Mestrado		Doutorado		Total geral		Mestrado		Doutorado		Total geral		Mestrado		Doutorado		Total geral	
	UFS Brasil	Ext.	UFS Brasil	Ext.	UFS Brasil	Ext.	UFS Brasil	Ext.	UFS Brasil	Ext.	UFS Brasil	Ext.	UFS Brasil	Ext.	UFS Brasil	Ext.	UFS Brasil	Ext.
BICEN			1		1				1		1							
CECH							1				1							
DFS/CCBS			1		1													
DQI/CCET									1		1				1		1	
GR			1		1													
GVR			1		1													
HU		1				1									1		1	
MUHSE			1		1				1		1							
POSGRAP	1				1		1		1		2							
TOTAL	0	1	1	0	5	0	0	2	0	0	4	0	0	0	0	0	2	0

Fonte: CICAT/POSGRAP

Situação posicional: dezembro de cada ano

Quadro de pessoal docente permanente por unidade e tempo de serviço (em meses)

Cód. Unidades	2004	2005	2006
CCET	195,50	195,25	148,55
101 Engenharia Civil	240,61	245,59	236,28
102 Engenharia Química	209,90	201,73	161,80
103 Ciência da Computação e Estatística	134,23	136,77	
103 Ciência da Computação			126,45
104 Física	168,44	162,75	182,26
105 Matemática	228,94	233,27	176,82
106 Química	190,88	191,41	174,56
107 Núcleo de Engenharia Elétrica			31,40
108 Núcleo de Estatística			98,83
CCBS	180,25	187,89	168,32
201 Biologia	213,67	225,67	204,93
203 Educação Física	184,08	196,08	121,33
204 Enfermagem e Nutrição	184,09	196,09	181,00
205 Fisiologia	132,36	130,40	183,00
207 Morfologia	224,38	236,38	85,33
208 Odontologia	153,23	165,23	214,18
210 Engenharia Agrônômica	133,17	131,33	203,13
211 Medicina	216,98	221,95	153,63
CCSA	172,70	179,11	163,92
301 Administração	188,50	207,09	187,15
302 Direito	169,20	168,65	169,81
303 Economia	168,74	183,11	174,56
304 Serviço Social	178,08	195,58	167,40
305 Ciências Contábeis	159,00	141,14	120,67
CECH	140,13	149,02	136,51
401 Educação	154,18	166,18	144,90
402 História	137,55	149,55	91,10
403 Geografia	185,07	197,07	172,86
404 Letras	155,60	165,50	161,77
405 Ciências Sociais	157,71	171,50	150,80
406 Psicologia	151,31	153,71	148,17
407 Filosofia	98,71	88,78	137,38
408 Artes e Comunicação Social	80,88	99,86	85,10
CAMPUS DE ITABAIANA			132,33
CODAP	192,54	204,54	177,68
TOTAL	176,22	183,16	154,55

Fonte: COADS/GRH

Situação posicional: dezembro de cada ano

Quadro de pessoal docente permanente por unidade e escolaridade

Cód. Unidades	2004					2005					2006				
	Grad	Esp	Mest	Dout	Total	Grad	Esp	Mest	Dout	Total	Grad	Esp	Mest	Dout	Total
CCET	4	19	28	47	98	4	16	24	59	103	3	16	28	79	126
101 Engenharia Civil	3	9	6	2	20	3	8	5	4	20	2	8	4	6	20
102 Engenharia Química		2	3	7	12		2	2	9	13		2	2	13	17
103 Ciência da Computação e Estatística		1	9	3	13		1	6	6	13					
103 Ciência da Computação													5	6	11
104 Física	1	2	1	14	18	1	2	1	18	22	1	2	1	18	22
105 Matemática		4	5	8	17		3	5	8	16		3	8	9	20
106 Química		1	4	13	18			5	14	19			4	17	21
107 Núcleo de Engenharia Elétrica														8	8
108 Núcleo de Estatística												1	4	2	7
CCBS	10	24	64	54	152	9	20	63	65	157	5	16	72	98	191
201 Biologia	1		7	4	12	1		6	6	13			6	10	16
203 Educação Física		5	10	2	17		4	9	4	17		3	11	5	19
204 Enfermagem		2	10	1	13		1	11	1	13		1	11	2	14
205 Fisiologia	1		4	8	13			4	9	13			1	20	21
207 Morfologia	1	1	4	7	13	1	1	4	8	14	1	1	6	10	18
208 Odontologia	1	3	9	4	17	1	3	9	5	18	1	2	10	8	21
210 Engenharia Agrônoma			4	9	13			5	11	16			5	18	23
211 Medicina	6	13	16	19	54	6	11	15	21	53	3	9	22	25	59
CCSA	3	23	38	16	80	4	22	35	18	79	3	20	41	20	84
301 Administração		2	8	2	12	1	2	7	3	13		1	9	4	14
302 Direito	2	7	12	1	22	2	8	11	2	23	2	7	11	2	22
303 Economia		3	8	10	21		2	8	10	20		2	7	11	20
304 Serviço Social	1	2	9	3	15	1	2	8	3	14	1	1	12	3	17
305 Ciências Contábeis		9	1		10		8	1		9		9	2		11
CECH	4	15	64	48	131	4	14	61	58	137	3	13	51	82	149
401 Educação	1	2	14	10	27	1	2	13	12	28		2	9	15	26
402 História		1	8	3	12		1	8	3	12		1	6	7	14
403 Geografia		2	7	8	17		2	7	10	19		1	7	9	17
404 Letras	2	3	14	6	25	2	2	13	6	23	2	2	14	10	28
405 Ciências Sociais			7	7	14			7	8	15			3	12	15
406 Psicologia	1	5	5	5	16	1	5	5	6	17	1	5	4	12	22
407 Filosofia			6	4	10			4	8	12			3	10	13
408 Artes e Comunicação Social		2	3	5	10		2	4	5	11		2	5	7	14
SUBTOTAL	21	81	194	165	461	21	72	183	200	476	14	65	192	279	550

Quadro de pessoal docente permanente por unidade e escolaridade

(continuação)

Cód. Unidades	2004					2005					2006				
	Grad	Esp	Mest	Dout	Total	Grad	Esp	Mest	Dout	Total	Grad	Esp	Mest	Dout	Total
CAMPUS DE ITABAIANA											0	0	15	15	30
Administração													2	1	3
Biologia														3	3
Ciências Contábeis													2		2
Física														2	2
Geografia													2	1	3
Letras													2	2	4
Matemática													3	2	5
Normal Superior													1	2	3
Química													1	2	3
Sistemas de Informação													2		2
TOTAL	21	81	194	165	461	21	72	183	200	476	14	65	207	294	580

Fonte: COADS/GRH

Situação posicional: dezembro de cada ano

Quadro de pessoal docente permanente por unidade, regime de trabalho e categoria - 2004

Códig	Unidade	Regime de Trabalho														
		20 Horas					40 Horas					Dedicação exclusiva				
		Auxiliar	Assist	Adjunto	Titular	Total	Auxiliar	Assist	Adjunto	Titular	Total	Auxiliar	Assist	Adjunto	Titular	Total
	CCET	2	0	0	0	2	4	8	3	0	15	4	19	58	0	81
101	Engenharia Civil	1				1	4	5	2		11	1	3	4		8
102	Engenharia Química	1				1		1			1		1	9		10
103	Ciência da Computação e Estatística							1	1		2		8	3		11
104	Física											2	1	15		18
105	Matemática							1			1		6	10		16
106	Química											1		17		18
	CCBS	5	11	4	0	20	11	20	24	1	56	5	28	40	3	76
201	Biologia							1			1		3	8		11
203	Educação Física						1				1	3	10	3		16
204	Enfermagem		1			1	1		1		2	1	7	2		10
205	Fisiologia						1		1		2		2	8	1	11
207	Morfologia							1	1		2	1	2	6	2	11
208	Odontologia		1			1	4	7	4		15		1			1
210	Engenharia Agrônômica												2	11		13
211	Medicina	5	9	4		18	4	11	17	1	33		1	2		3
	CCSA	3	3	0	0	6	13	12	4	0	29	5	21	19	0	45
301	Administração		1			1		2			2	1	5	3		9
302	Direito	1	2			3	5	9	2		16		2	1		3
303	Economia						1		1		2	1	8	10		19
304	Serviço Social							1			1	3	6	5		14
305	Ciências Contábeis	2				2	7		1		8					
	CECH	0	0	0	0	0	2	2	3	0	7	11	62	50	1	124
401	Educação							1			1	1	12	13		26
402	História											1	7	4		12
403	Geografia								1		1	1	7	8		16
404	Letras								1		1	5	14	4	1	24
405	Ciências Sociais								1		1		6	7		13
406	Psicologia						2	1			3	2	6	5		13
407	Filosofia												6	4		10
408	Artes e Comunicação Social											1	4	5		10
	TOTAL	10	14	4	0	28	30	42	34	1	107	25	130	167	4	326

Fonte: COADS/GRH

Situação posicional: dezembro/04

Quadro de pessoal docente permanente por unidade, regime de trabalho e categoria - 2005

Códig	Unidade	Regime de Trabalho														
		20 Horas					40 Horas					Dedicação exclusiva				
		Auxiliar	Assist	Adjunto	Titular	Total	Auxiliar	Assist	Adjunto	Titular	Total	Auxiliar	Assist	Adjunto	Titular	Total
	CCET	2	0	0	0	2	4	6	2	0	12	3	18	68	0	89
101	Engenharia Civil	1				1	4	4	1		9	1	3	6		10
102	Engenharia Química	1				1		1			1		1	10		11
103	Ciência da Computação e Estatística							1	1		2		5	6		11
104	Física											2	1	19		22
105	Matemática												7	9		16
106	Química												1	18		19
	CCBS	5	10	3	0	18	8	20	28	1	57	4	28	47	3	82
201	Biologia							1			1		3	9		12
203	Educação Física						1				1	2	9	5		16
204	Enfermagem		1			1		1	1		2	1	7	2		10
205	Fisiologia								1		1		2	9	1	12
207	Morfologia							1	1		2	1	2	7	2	12
208	Odontologia		1			1	4	7	5		16		1			1
210	Engenharia Agrônômica												3	13		16
211	Medicina	5	8	3		16	3	10	20	1	34		1	2		3
	CCSA	3	3	0	0	6	12	13	4	0	29	5	18	21	0	44
301	Administração		1			1		2			2	1	4	5		10
302	Direito	1	2			3	6	9	3		18		1	1		2
303	Economia								1		1	1	8	10		19
304	Serviço Social							1			1	3	5	5		13
305	Ciências Contábeis	2				2	6	1			7					
	CECH	0	0	0	0	0	0	3	3	0	6	10	59	61	1	131
401	Educação							1			1	1	12	14		27
402	História											1	7	4		12
403	Geografia								1		1	1	6	11		18
404	Letras								1		1	4	13	4	1	22
405	Ciências Sociais												6	9		15
406	Psicologia							2	1		3	2	6	6		14
407	Filosofia												4	8		12
408	Artes e Comunicação Social											1	5	5		11
	TOTAL	10	13	3	0	26	24	42	37	1	104	22	123	197	4	346

Fonte: COADS/GRH

Situação posicional: dezembro/05

Quadro de pessoal docente permanente por unidade, regime de trabalho e categoria - 2006

Código Unidade	Regime de Trabalho															
	20 Horas					40 Horas					Dedicação exclusiva					
	Auxiliar	Assist	Adjunto	Titular	Total	Auxiliar	Assist	Adjunto	Titular	Total	Auxiliar	Assist	Adjunto	Titular	Associado	Total
CCET	2	1	0	0	3	4	6	2	0	12	3	23	84	0	1	111
101 Engenharia Civil	1				1	4	4	1		9	1	2	7			10
102 Engenharia Química	1				1		1			1		1	14			15
103 Ciência da Computação								1		1		4	6			10
104 Física											2	1	18		1	22
105 Matemática		1			1							10	9			19
106 Química												1	20			21
107 Núcleo de Engenharia Elétrica													8			8
108 Núcleo de Estatística							1			1		4	2			6
CCBS	2	12	3	0	17	4	27	33	1	65	4	28	72	3	2	109
201 Biologia							1			1		3	12			15
203 Educação Física							1			1	2	10	6			18
204 Enfermagem							1	1		2	1	7	4			12
205 Fisiologia												1	18	1	1	21
207 Morfologia								4	2	6	1	1	8	2		12
208 Odontologia		1			1	3	7	9		19		1				1
210 Engenharia Agrônoma												3	20			23
211 Medicina	2	11	3		16	1	13	21	1	36		2	4		1	7
CCSA	3	3	0	0	6	12	12	2	0	26	4	25	22	0	1	52
301 Administração		1			1		2			2		5	6			11
302 Direito	1	2			3	6	9	2		17		1	1			2
303 Economia											1	8	10		1	20
304 Serviço Social							1			1	2	9	5			16
305 Ciências Contábeis	2				2	6				6	1	2				3
CECH	0	0	0	0	0	1	3	1	0	5	10	50	81	1	2	144
401 Educação							1			1	1	9	15			25
402 História											1	5	8			14
403 Geografia								1		1	1	6	9			16
404 Letras											4	14	7	1	2	28
405 Ciências Sociais												2	13			15
406 Psicologia						1	2			3	2	5	12			19
407 Filosofia												3	10			13
408 Artes e Comunicação Social											1	6	7			14
SUBTOTAL	7	16	3	0	26	21	48	38	1	108	21	126	259	4	6	416

Quadro de pessoal docente permanente por unidade, regime de trabalho e categoria - 2006

(continuação)

Códig Unidade	Regime de Trabalho															
	20 Horas					40 Horas					Dedicação exclusiva					
	Auxiliar	Assist	Adjunto	Titular	Total	Auxiliar	Assist	Adjunto	Titular	Total	Auxiliar	Assist	Adjunto	Titular	Associado	Total
CAMPUS DE ITABAIANA											0	15	15	0	0	30
Administração												2	1			3
Biologia													3			3
Ciências Contábeis												2				2
Física													2			2
Geografia												2	1			3
Letras												2	2			4
Matemática												3	2			5
Normal Superior												1	2			3
Química												1	2			3
Sistemas de Informação												2				2
TOTAL	7	16	3	0	26	21	48	38	1	108	21	141	274	4	6	446

Fonte: COADS/GRH

Situação posicional: dezembro/06

Quadro de pessoal docente visitante e substituto por unidade e escolaridade

Cód. Unidades	2004					2005					2006				
	Grad	Esp	Mest	Dout	Total	Grad	Esp	Mest	Dout	Total	Grad	Esp	Mest	Dout	Total
CCET	26	7	16	8	57	25	5	15	11	56	26	7	14	7	54
101 Engenharia Civil	3		5	1	9	1	1	5	1	8	1	2	5		8
102 Engenharia Química			3	2	5			2	5	7	1		1		2
103 Ciência da Computação e Estatística	8	2	5		15	8	1	4		13					
103 Ciência da Computação											3	2	2		7
104 Física	6		2	2	10	5		1	3	9	4	1		2	7
105 Matemática	7	2	1	2	12	8	2	2	1	13	10	1	3		14
106 Química	2	3		1	6	3	1	1	1	6	4	1	2	5	12
107 Núcleo de Engenharia Elétrica															
108 Núcleo de Estatística											3		1		4
CCBS	22	28	23	12	85	21	30	32	14	97	19	38	20	9	86
201 Biologia	2		4	1	7			5	1	6			5		5
203 Educação Física	4	3			7	5	2	2		9	1	4			5
204 Enfermagem e Nutrição	4	7	2	1	14	7	6	1		14	5	11		1	17
205 Fisiologia	7		3		10	2	1	9	4	16	1	3	3	2	9
207 Morfologia	1	1	3		5	3	4	2		9	6	2	1		9
208 Odontologia	2	2	2	2	8	1	3	4		8	1	4	1	1	7
210 Engenharia Agrônoma	1		5	4	10	1		4	3	8	2		3	2	7
211 Medicina	1	15	4	4	24	2	14	5	6	27	3	14	7	3	27
CCSA	15	18	5	0	38	24	17	9	1	51	26	10	9	0	45
301 Administração	3	6	3		12	7	4	3	1	15	8	3	2		13
302 Direito	4	6	1		11	5	8	1		14	6	4			10
303 Economia	4				4	3		4		7	3		5		8
304 Serviço Social	2	4	1		7	5	4	1		10	5	2	2		9
305 Ciências Contábeis	2	2			4	4	1			5	4	1			5
CECH	40	10	26	8	84	34	20	31	9	94	34	16	26	0	76
401 Educação	7	1	5		13	7	5	7	1	20	6	3	7		16
402 História			3	2	5	1		2	2	5	1	1	2		4
403 Geografia	1			1	2			1	1	2			1		1
404 Letras	12	2	4	1	19	12	4	8		24	11	3	2		16
405 Ciências Sociais	2	1	4	2	9	1	2	4	4	11	1		3		4
406 Psicologia	8	3	6	1	18	4	4	5	1	14	6	3	7		16
407 Filosofia	2		1	1	4	2	1	1		4	2	3	3		8
408 Artes e Comunicação Social	8	3	3		14	7	4	3		14	7	3	1		11
TOTAL	103	63	70	28	264	104	72	87	35	298	105	71	69	16	261

Fonte: COADS/GRH

Situação posicional: dezembro de cada ano

Quadro de pessoal docente visitante e substituto por unidade, regime de trabalho e categoria - 2004

Cód. Unidades	Regime de Trabalho														
	20 Horas					40 Horas					Dedicação exclusiva				
	Auxiliar	Assist	Adjunto	Titular	Total	Auxiliar	Assist	Adjunto	Titular	Total	Auxiliar	Assist	Adjunto	Titular	Total
CCET	1	0	0	0	1	33	16	3	1	53	0	0	2	1	3
101 Engenharia Civil						4	5			9					
102 Engenharia Química							3	1	1	5					
103 Ciência da Computação e Estatística						8	7			15					
104 Física	1				1	7				7			1	1	2
105 Matemática						9	1	2		12					
106 Química						5				5			1		1
CCBS	1	3	0	0	4	45	22	7	0	74	0	3	4	0	7
201 Biologia						1	5	1		7					
203 Educação Física						7				7					
204 Enfermagem						11	2	1		14					
205 Fisiologia		2			2	2	3	1		6		2			2
207 Morfologia	1				1	1	3			4					
208 Odontologia						5	2	1		8					
210 Engenharia Agrônoma						1	4			5		1	4		5
211 Medicina		1			1	17	3	3		23					
CCSA	7	2	0	0	9	27	2	0	0	29	0	0	0	0	0
301 Administração	7	2			9	2	1			3					
302 Direito						10	1			11					
303 Economia						4				4					
304 Serviço Social						7				7					
305 Ciências Contábeis						4				4					
CECH	1	0	0	0	1	57	17	6	0	80	0	1	2	0	3
401 Educação	1				1	9	3			12					
402 História						1	2	1		4			1		1
403 Geografia						1	1			2					
404 Letras						15	3	1		19					
405 Ciências Sociais						5	1	2		8			1		1
406 Psicologia						11	6	1		18					
407 Filosofia						3		1		4					
408 Artes e Comunicação Social						12	1			13		1			1
TOTAL	10	5	0	0	15	162	57	16	1	236	0	4	8	1	13

Fonte: COADS/GRH

Situação posicional: dezembro/04

Quadro de pessoal docente visitante e substituto por unidade, regime de trabalho e categoria - 2005

Cód. Unidades	Regime de Trabalho														
	20 Horas					40 Horas					Dedicação exclusiva				
	Auxiliar	Assist	Adjunto	Titular	Total	Auxiliar	Assist	Adjunto	Titular	Total	Auxiliar	Assist	Adjunto	Titular	Total
CCET	1	0	0	0	1	32	11	7	1	51	0	0	2	2	4
101 Engenharia Civil						2	4	2		8					
102 Engenharia Química							2	4	1	7					
103 Ciência da Computação e Estatística						9	4			13					
104 Física						6				6			1	2	3
105 Matemática						11	1	1		13					
106 Química	1				1	4				4			1		1
CCBS	4	6	3	0	13	49	24	6	0	79	0	2	0	3	5
201 Biologia							5			5				1	1
203 Educação Física						8	1			9					
204 Enfermagem						12	2			14					
205 Fisiologia		4	1		5	4	3	2		9		2			2
207 Morfologia	1				1	6	2			8					
208 Odontologia						5	3			8					
210 Engenharia Agrônoma						1	5			6				2	2
211 Medicina	3	2	2		7	13	3	4		20					
CCSA	10	1	1	0	12	32	7	0	0	39	0	0	0	0	0
301 Administração	9	1	1		11	3	1			4					
302 Direito	1				1	12	1			13					
303 Economia						3	4			7					
304 Serviço Social						9	1			10					
305 Ciências Contábeis						5				5					
CECH	1	0	0	0	1	58	27	4	0	89	0	1	3	0	4
401 Educação	1				1	14	4	1		19					
402 História						1	2	1		4			1		1
403 Geografia							2			2					
404 Letras						18	6			24					
405 Ciências Sociais						4	4	1		9			2		2
406 Psicologia						7	6	1		14					
407 Filosofia						3	1			4					
408 Artes e Comunicação Social						11	2			13			1		1
TOTAL	16	7	4	0	27	171	69	17	1	258	0	3	5	5	13

Fonte: COADS/GRH

Situação posicional: dezembro/05

Quadro de pessoal docente visitante e substituto por unidade, regime de trabalho e categoria - 2006

Cód. Unidades	Regime de Trabalho														
	20 Horas					40 Horas					Dedicação exclusiva				
	Auxiliar	Assist	Adjunto	Titular	Total	Auxiliar	Assist	Adjunto	Titular	Total	Auxiliar	Assist	Adjunto	Titular	Total
CCET	2	1	0	0	3	31	13	3	0	47	0	0	4	0	4
101 Engenharia Civil	1				1	2	5			7					
102 Engenharia Química						1	1			2					
103 Ciência da Cmputação e Estatística															
103 Ciência da Cmputação						5	2			7					
104 Física						5				5			2		2
105 Matemática						11	3			14					
106 Química	1	1			2	4	1	3		8			2		2
107 Núcleo de Engenharia Elétrica															
108 Núcleo de Estatística						3	1			4					
CCBS	6	3	1	0	10	51	17	5	0	73	0	0	3	0	3
201 Biologia							5			5					
203 Educação Física						5				5					
204 Enfermagem	3				3	13				13			1		1
205 Fisiologia						4	3	2		9					
207 Morfologia						8	1			9					
208 Odontologia						5	1	1		7					
210 Engenharia Agrônômica						2	3	1		6			1		1
211 Medicina	3	3	1		7	14	4	1		19			1		1
CCSA	8	1	0	0	9	28	8	0	0	36	0	0	0	0	0
301 Administração	6	1			7	5	1			6					
302 Direito	1				1	9				9					
303 Economia						3	5			8					
304 Serviço Social	1				1	6	2			8					
305 Ciências Contábeis						5				5					
CECH	2	0	0	0	2	48	26	0	0	74	0	0	0	0	0
401 Educação	2				2	7	7			14					
402 História						2	2			4					
403 Geografia							1			1					
404 Letras						14	2			16					
405 Ciências Sociais						1	3			4					
406 Psicologia						9	7			16					
407 Filosofia						5	3			8					
408 Artes e Comunicação Social						10	1			11					
TOTAL	18	5	1	0	24	158	64	8	0	230	0	0	7	0	7

Fonte: COADS/GRH

Situação posicional: dezembro/06

Quadro de pessoal docente permanente do ensino fundamental e médio por escolaridade

Unidade	2004						2005						2006					
	<Grad	Grad	Esp	Mest	Dout	Total	<Grad	Grad	Esp	Mest	Dout	Total	<Grad	Grad	Esp	Mest	Dout	Total
CODAP	2	2	22	3	1	30		4	22	3	1	30		5	22	5	2	34
Total	2	2	22	3	1	30	0	4	22	3	1	30	0	5	22	5	2	34

Fonte: COADS/GRH

Situação posicional: dezembro de cada ano

Quadro de pessoal docente substituto do ensino fundamental e médio por escolaridade

Unidade	2004						2005						2006					
	<Grad	Grad	Esp	Mest	Dout	Total	<Grad	Grad	Esp	Mest	Dout	Total	<Grad	Grad	Esp	Mest	Dout	Total
CODAP		6	5			11		10	1	2		13		8				8
Total	0	6	5	0	0	11	0	10	1	2	0	13	0	8	0	0	0	8

Fonte: COADS/GRH

Situação posicional: dezembro de cada ano

Quadro de pessoal docente permanente do ensino fundamental e médio por regime de trabalho e categoria

Categoria	2004				2005				2006			
	20 H	40 H	DE	Total	20 H	40 H	DE	Total	20 H	40 H	DE	Total
A												
B												
C		1	3	4			3	3			5	5
D	1	4	15	20	1	5	15	21	1	4	14	19
E			6	6			6	6			7	7
Especial											3	3
Total	1	5	24	30	1	5	24	30	1	4	29	34

Fonte: COADS/GRH

Situação posicional: dezembro de cada ano

Quadro de pessoal docente substituto do ensino fundamental e médio por regime de trabalho e categoria

Categoria	2004				2005				2006			
	20 H	40 H	DE	Total	20 H	40 H	DE	Total	20 H	40 H	DE	Total
A						1		1				
B							1	1				
C		11		11						8		8
D						11		11				
E												
Especial												
Total	0	11	0	11	0	12	1	13	0	8	0	8

Fonte: COADS/GRH

Situação posicional: dezembro de cada ano

Docentes do quadro permanente afastados ou cedidos

Cód. Unidades	2004					2005					2006				
	Afast p/ mestrado	Afast p/ doutorado	Cedidos	Outros	Total	Afast p/ mestrado	Afast p/ doutorado	Cedidos	Outros	Total	Afast p/ mestrado	Afast p/ doutorado	Cedidos	Outros	Total
CCET	1	6	1	0	8	1	5	1	0	7	0	4	0	3	7
101 Engenharia Civil	1	3			4	1	2			3	1				1
102 Engenharia Química															
103 Ciência da Computação e Estatística		1			1		1			1					
103 Ciência da Computação											1				1
104 Física															
105 Matemática		1	1		2		1	1		2	1				1
106 Química		1			1		1			1	1		2		3
107 Núcleo de Engenharia Elétrica													1		1
108 Núcleo de Estatística															
CCBS	2	16	2	0	20	2	18	2	0	22	1	12	2	4	19
201 Biologia		1			1		1			1	1				1
203 Educação Física	1	4			5		4			4	2				2
204 Enfermagem		1			1		2			2	3				3
205 Fisiologia		2			2		1			1					
207 Morfologia		2			2		2			2	1		2		3
208 Odontologia	1	2			3	2	4			6	1	2			3
210 Engenharia Agrônômica		2			2		2			2	1				1
211 Medicina		2	2		4		2	2		4	2	2	2		6
CCSA	1	11	2	0	14	0	14	3	0	17	0	14	3	1	18
301 Administração		1	1		2		2	1		3	2	1			3
302 Direito		1			1		2	1		3	2	1	1		4
303 Economia		5	1		6		4	1		5	4	1			5
304 Serviço Social		4			4		6			6	6				6
305 Ciências Contábeis	1				1										
CECH	0	27	1	0	28	0	24	2	0	26	1	20	1	3	25
401 Educação		9	1		10		9	1		10	6				6
402 História		2			2		2			2	3				3
403 Geografia		2			2		1			1					
404 Letras		5			5		5			5	6				6
405 Ciências Sociais		2			2		1	1		2			1		1
406 Psicologia		4			4		4			4	2	1			3
407 Filosofia		1			1		1			1	2				2
408 Artes e Comunicação Social		2			2		1			1	1	1	2		4
CODAP	0	4	0	0	4	2	3	0	0	5	0	3	0	0	3
500 CODAP		4			4	2	3			5	3				3
TOTAL	4	64	6	0	74	5	64	8	0	77	2	53	6	11	72

Fonte: CICAT/POSGRAP

Situação posicional: dezembro de cada ano

Docentes do quadro permanente em programas de capacitação

Cód. Unidade	2004								2005								2006										
	Mestrado		Doutorado		Total geral				Mestrado		Doutorado		Total geral				Mestrado		Doutorado		Total geral						
	UFS Brasil	Ext.	UFS Brasil	Ext.	UFS Brasil	Ext.	UFS Brasil	Ext.	UFS Brasil	Ext.	UFS Brasil	Ext.	UFS Brasil	Ext.	UFS Brasil	Ext.	UFS Brasil	Ext.	UFS Brasil	Ext.	UFS Brasil	Ext.					
CCET	0	1	0	0	6	0	0	7	0	0	1	0	0	5	0	0	6	0	0	0	0	0	4	0	0	4	0
101 Engenharia Civil		1			3			4			1			2			3						1			1	
102 Engenharia Química																											
103 Ciência da Comp e Estatística					1			1						1			1										
103 Ciência da Computação																							1			1	
104 Física																											
105 Matemática					1			1						1			1						1			1	
106 Química					1			1						1			1						1			1	
107 Núcleo de Engenharia Elétrica																											
106 Núcleo de Estatística																											
CCBS	0	2	0	0	16	0	0	18	0	0	2	0	0	15	3	0	17	3	0	1	0	0	10	2	0	11	2
201 Biologia					1			1						1			1						1			1	
203 Educação Física		1			4			5						1	3		1	3						2			2
204 Enfermagem					1			1						2			2						3			3	
205 Fisiologia					2			2						1			1										
207 Morfologia					2			2						2			2						1			1	
208 Odontologia		1			2			3			2			4			6			1			2			3	
210 Engenharia Agrônômica					2			2						2			2						1			1	
211 Medicina					2			2						2			2						2			2	
CCSA	0	1	0	0	11	0	0	12	0	0	0	0	0	14	1	0	14	1	0	0	0	0	13	1	0	13	1
301 Administração					1			1						2			2						2			2	
302 Direito					1			1						2	1		2	1					1	1		1	1
303 Economia					5			5						4			4						4			4	
304 Serviço Social					4			4						6			6						6			6	
305 Ciências Contábeis		1						1																			
CECH	0	0	0	0	27	0	0	27	0	0	0	0	0	20	4	0	20	4	0	1	0	0	17	3	0	18	3
401 Educação					9			9						9			9						6			6	
402 História					2			2						1	1		1	1					2	1		2	1
403 Geografia					2			2							1		1									0	
404 Letras					5			5						5			5						5	1		5	1
405 Ciências Sociais					2			2						1			1									0	
406 Psicologia					4			4						2	2		2	2					1	1		1	1
407 Filosofia					1			1						1			1						2			2	
408 Artes e Comunicação Social					2			2						1			1			1			1			2	
CODAP	0	0	0	0	4	0	0	4	0	0	0	2	0	2	1	0	2	3	0	0	0	0	3	0	0	3	0
500 CODAP					4			4				2		2	1		2	3					3			3	
TOTAL	0	4	0	0	64	0	0	68	0	0	3	2	0	56	9	0	59	11	0	2	0	0	47	6	0	49	6

Fonte: CICAL/POSGRAP

Situação posicional: dezembro de cada ano

Índice de qualificação docente por centro e departamento acadêmico

Cód. Unidades	2004						2005						2006					
	Grad	Esp	Mest	Dout	Total	IQCD	Grad	Esp	Mest	Dout	Total	IQCD	Grad	Esp	Mest	Dout	Total	IQCD
CCET	4	19	28	47	98	3,68	4	16	24	59	103	3,91	3	16	28	79	126	4,08
101 Engenharia Civil	3	9	6	2	20	2,45	3	8	5	4	20	2,70	2	8	4	6	20	3,00
102 Engenharia Química	0	2	3	7	12	4,00	0	2	2	9	13	4,23	0	2	2	13	17	4,41
103 Ciência da Computação e Estatística	0	1	9	3	13	3,38	0	1	6	6	13	3,85						
103 Ciência da Computação													0	0	5	6	11	4,09
104 Física	1	2	1	14	18	4,33	1	2	1	18	22	4,45	1	2	1	18	22	4,45
105 Matemática	0	4	5	8	17	3,71	0	3	5	8	16	3,81	0	3	8	9	20	3,75
106 Química	0	1	4	13	18	4,39	0	0	5	14	19	4,47	0	0	4	17	21	4,62
107 Núcleo de Engenharia Elétrica													0	0	0	8	8	5,00
108 Núcleo de Estatística													0	1	4	2	7	3,43
CCBS	10	24	64	54	152	3,42	9	20	63	65	157	3,59	5	16	72	98	191	3,89
201 Biologia	1	0	7	4	12	3,50	1	0	6	6	13	3,77	0	0	6	10	16	4,25
203 Educação Física	0	5	10	2	17	2,94	0	4	9	4	17	3,24	0	3	11	5	19	3,37
204 Enfermagem	0	2	10	1	13	3,00	0	1	11	1	13	3,08	0	1	11	2	14	3,21
205 Fisiologia	1	0	4	8	13	4,08	0	0	4	9	13	4,38	0	0	1	20	21	4,90
207 Morfologia	1	1	4	7	13	3,85	1	1	4	8	14	3,93	1	1	6	10	18	3,94
208 Odontologia	1	3	9	4	17	3,18	1	3	9	5	18	3,28	1	2	10	8	21	3,57
210 Engenharia Agrônômica	0	0	4	9	13	4,38	0	0	5	11	16	4,38	0	0	5	18	23	4,57
211 Medicina	6	13	16	19	54	3,24	6	11	15	21	53	3,36	3	9	22	25	59	3,59
CCSA	3	23	38	16	80	3,04	4	22	35	18	79	3,08	3	20	41	20	84	3,17
301 Administração	0	2	8	2	12	3,17	1	2	7	3	13	3,15	0	1	9	4	14	3,50
302 Direito	2	7	12	1	22	2,59	2	8	11	2	23	2,65	2	7	11	2	22	2,68
303 Economia	0	3	8	10	21	3,81	0	2	8	10	20	3,90	0	2	7	11	20	4,00
304 Serviço Social	1	2	9	3	15	3,13	1	2	8	3	14	3,14	1	1	12	3	17	3,18
305 Ciências Contábeis	0	9	1	0	10	2,10	0	8	1	0	9	2,11	0	9	2	0	11	2,18
CECH	4	15	64	48	131	3,56	4	14	61	58	137	3,69	3	13	51	82	149	3,97
401 Educação	1	2	14	10	27	3,59	1	2	13	12	28	3,71	0	2	9	15	26	4,08
402 História	0	1	8	3	12	3,42	0	1	8	3	12	3,42	0	1	6	7	14	3,93
403 Geografia	0	2	7	8	17	3,82	0	2	7	10	19	3,95	0	1	7	9	17	4,00
404 Letras	2	3	14	6	25	3,20	2	2	13	6	23	3,26	2	2	14	10	28	3,50
405 Ciências Sociais	0	0	7	7	14	4,00	0	0	7	8	15	4,07	0	0	3	12	15	4,60
406 Psicologia	1	5	5	5	16	3,19	1	5	5	6	17	3,29	1	5	4	12	22	3,77
407 Filosofia	0	0	6	4	10	3,80	0	0	4	8	12	4,33	0	0	3	10	13	4,54
408 Artes e Comunicação Social	0	2	3	5	10	3,80	0	2	4	5	11	3,73	0	2	5	7	14	3,86

Índice de qualificação docente por centro e departamento acadêmico

(continuação)

Cód. Unidades	2004						2005						2006					
	Grad	Esp	Mest	Dout	Total	IQCD	Grad	Esp	Mest	Dout	Total	IQCD	Grad	Esp	Mest	Dout	Total	IQCD
CAMPUS DE ITABAIANA													0	0	15	15	30	4,00
Administração													0	0	2	1	3	3,67
Biologia													0	0	0	3	3	5,00
Ciências Contábeis													0	0	2	0	2	3,00
Física													0	0	0	2	2	5,00
Geografia													0	0	2	1	3	3,67
Letras													0	0	2	2	4	4,00
Matemática													0	0	3	2	5	3,80
Normal Superior													0	0	1	2	3	4,33
Química													0	0	1	2	3	4,33
Sistemas de Informação													0	0	2	0	2	3,00
TOTAL	21	81	194	165	461	3,45	21	72	183	200	476	3,60	14	65	207	294	580	3,85

Fonte: COPAC/COGEPLAN

Situação posicional: dezembro de cada ano

Assistência ao servidor

Tipo de Atendimento	2004	2005	2006
Atendimento Médico	10.145	15.624	22.978
Absenteísmo	7.897	14.310	20.100
Consultas médicas	1.166	412	1.083
Encaminhamento ao especialista/HU	61	63	209
Exames admissionais de bolsistas e monitores	23	15	22
Licença saúde até 30 dias	340	477	670
Parecer médico	599	347	894
Junta Médica Oficial	9.667	17.632	7.975
Absenteísmo	9.455	17.190	7.280
Alta médica		60	129
Aposentadoria por invalidez	5	2	2
Concessão de isenção de imposto de renda	14	9	15
Encaminhamento para readaptação/reabilitação		3	9
Licença gestação (aluna)			6
Licença gestação (servidora)	17		25
Licença para acompanhar pessoa da família	18	36	74
Licença saúde superior a 30 dias (aluno)			8
Licença saúde superior a 30 dias (servidor)	158	191	276
Pensão alimentícia vitalícia a filho de servidor			1
Reunião da Junta Médica (horas)		141	150
Assistência de Enfermagem	946	853	1.026
Administração de medicamentos	143	150	175
Aerosolterapia	13	13	13
Esterilização de material e outros		12	22
Procedimentos (curativos, imobilizações, retirada de pontos)	80	76	86
Verificação de pressão arterial e peso	710	602	730
Serviço Social	263	279	446
Acompanhamento de caso	55	19	15
Atendimento para readaptação de servidores		3	9
Cadastro social do servidor		40	161
Contato com outros profissionais		26	48
Convocações de servidores e alunos	18	69	42
Encaminhamentos	71	63	79
Entrevistas	49	19	15
Orientação a auxílio funeral e pensão vitalícia	15		
Orientação sociofamiliar do servidor	15	12	23
Visitas domiciliares, hospitalares e outras instituições	40	28	54

Assistência ao servidor

(continuação)

Tipo de Atendimento	2004	2005	2006
Serviço de Saúde Ocupacional	594	362	281
Análise de processos de insalubridade/periculosidade	235	60	45
Atendimento ao aluno	90	92	30
Atendimento ao servidor	184	102	114
Eventos/palestras	3	1	1
Exames periódicos	5	32	15
Recomendações para servidores com restrições de atividades	5	8	21
Reuniões do Serviço de Saúde Ocupacional	37	47	45
Vistorias nos setores UFS/HU	35	20	10
Outras Atividades	215	180	278
Acidente de trabalho	2	1	1
Acompanhamento para a rede assistencial HU e HJAF	10	3	4
Admissional	62	40	161
Contatos com outros profissionais e instituições	53	48	36
Encaminhamento para consultas e exames especializados/HU	71	74	67
Hospitalização HU/HJAF	3	8	5
Participação em palestras, congressos e programas de saúde	8	4	2
Visita hospitalar	6	2	2
TOTAL	21.830	34.930	32.984

Fonte: DIASE/GRH

Situação posicional: dezembro de cada ano

Eventos realizados e número de servidores treinados

Nome do evento	2004		2005		2006	
	Eventos	Servidores	Eventos	Servidores	Eventos	Servidores
Curso de A Arte de Falar em Público	1	15				
Curso de Access	2	31				
Curso de Aprendendo a lidar com estresse			1	7		
Curso de Atendimento ao Público	2	60	2	15		
Curso de Autoconhecimento e Relações Humanas	2	21				
Curso de Capacitação em Contraste Radiológico			2	63	1	19
Curso de Capacitação em Controle de Infecção Hospitalar					2	80
Curso de Comércio Exterior	1	20				
Curso de Contabilidade Básica			1	10		
Curso de Contabilidade Pública	2	43	1	4		
Curso de Corel Draw	2	42	2	12		
Curso de Desenvolvimento de Equipes					1	2
Curso de Dinâmica de Grupo	1	27	1	5		
Curso de Educação Básica para Saúde					1	7
Curso de Espanhol	1	34	1	2	2	15
Curso de Espanhol Avançado	1	28			1	9
Curso de Espanhol Intermediário	1	42			1	5
Curso de Espanhol Preparatório para Pós-Graduação			1	3		
Curso de Excel			1	12		
Curso de Francês Básico	1	15				
Curso de Gestão de Qualidade	2	62	1	10		
Curso de Gestão Pública	1	61			1	43
Curso de Informática Avançada			2	24	6	51
Curso de Informática Básica			10	92	6	38
Curso de Inglês Básico I	2	70	2	15	2	11
Curso de Inglês Básico II	1	14				
Curso de Inglês Instrumental	1	6	1	8	2	17
Curso de Inglês Intermediário			1	6	1	9
Curso de Instalação Elétrica Predial			1	4		
Curso de Normatização de Trabalhos Acadêmicos					1	18
Curso de Orçamento Familiar			1	6		
Curso de Orçamento Público			2	8		
Curso de Page Maker	1	11	1	6		

Eventos realizados e número de servidores treinados

(continuação)

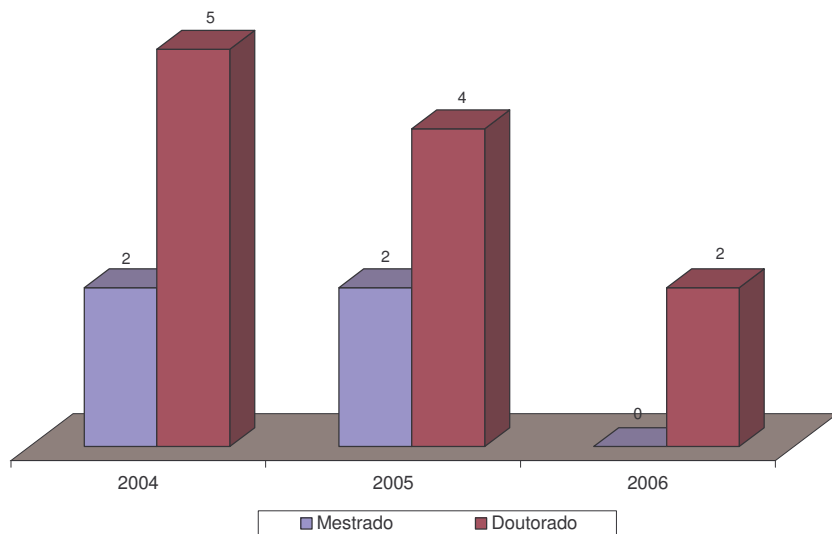
Nome do evento	2004		2005		2006	
	Eventos	Servidores	Eventos	Servidores	Eventos	Servidores
Curso de Power Point	2	32				
Curso de Primeiros Socorros			2	20		
Curso de Redação Oficial	2	35	2	19	1	17
Curso de Regras Básicas de Língua Portuguesa I	1	21	1	16	2	52
Curso de Relações Interpessoais			3	16	1	1
Curso de Segurança e Riscos Ocupacionais			1	10		
Curso de Tomografia Computadorizada Helicoidal			1	33		
Curso de Web Designer	2	45				
Curso Pré-Vestibular	1	145	1	10		
Oficina de Artes (Música, Dança e Artesanato)					1	59
Projeto Conhecendo a UFS (Itabaiana, Laranjeiras e MAX)					3	75
Seminário dos servidores da UFS	1	350			1	150
Terças Gerenciais	20	1.806	20	1.206		
TOTAL	54	3.036	66	1.642	37	678

Fonte: CODEP/GRH

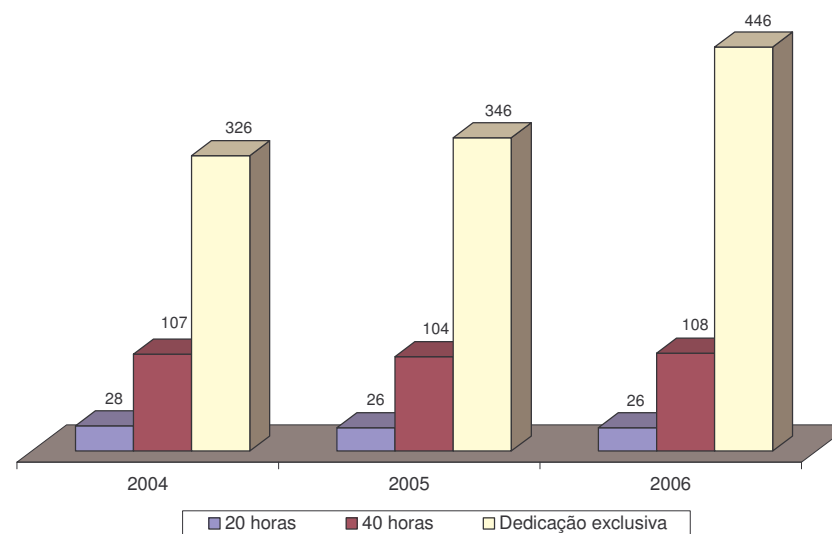
Situação posicional: dezembro de cada ano

Dados de pessoal em gráfico

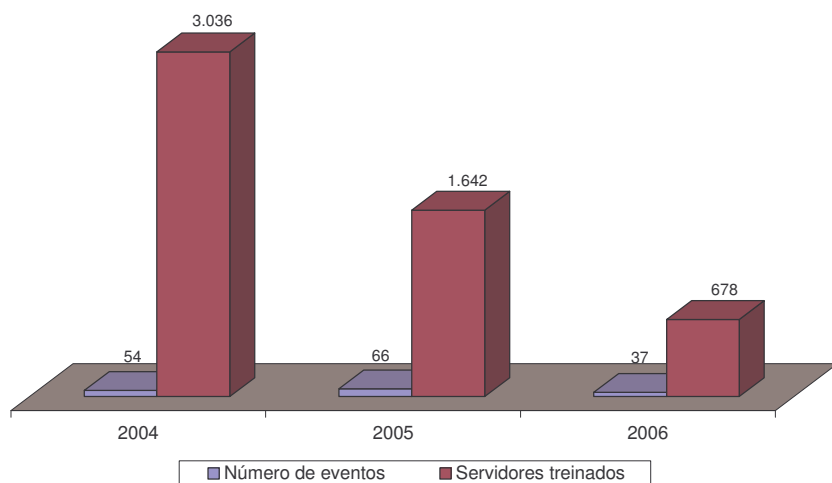
Técnico-administrativo em Programa de Qualificação



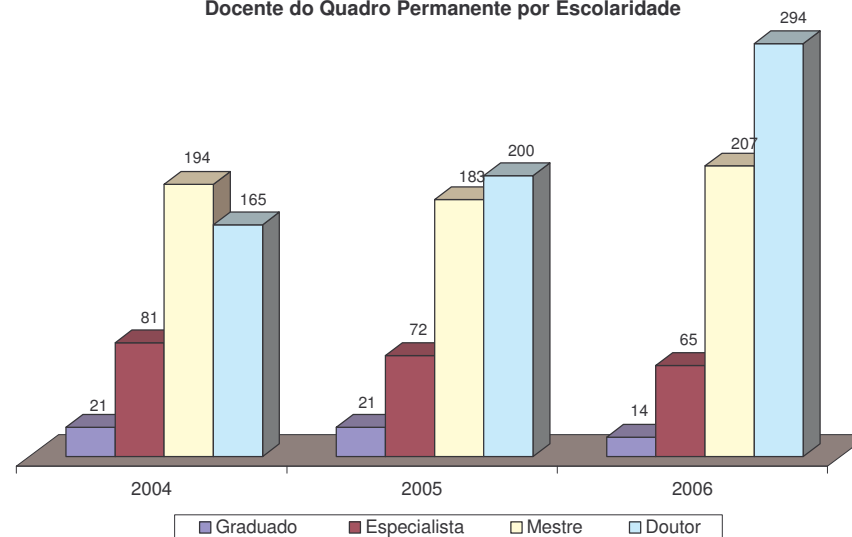
Docente do Quadro Permanente por Regime de Trabalho



Treinamento para a Comunidade



Docente do Quadro Permanente por Escolaridade



Dados Gerenciais

Atividades da Assessoria Jurídica
Produções do Centro Editorial e Audiovisual
Atividades da Editora da UFS
Atividades dos Conselhos Superiores
Atividades da Comissão Permanente de Pessoal Docente
Atividades da Comissão de Pessoal Técnico-Administrativo
Atividades da Comissão Permanente de Processo Administrativo Disciplinar
Atividades do Serviço Geral de Comunicação e Arquivo
Atividades do Departamento Financeiro
Atividades do Departamento de Recursos Materiais
Evolução dos bens patrimoniais
Dados gerenciais em gráfico

Atividades da Assessoria Jurídica

Descrição	2004	2005	2006
Ação anulatória	15	16	16
Ação cautelar	14	15	14
Ação civil pública		6	6
Ação de cumprimento de contrato com perdas e danos	1	1	1
Ação de manutenção de posse		1	2
Ação de protesto		1	1
Ação de revisão de aposentadoria cumulada com indenização	2	2	2
Ação de usucapião	1	2	2
Ação declaratória	4	3	3
Ação especial cível			5
Ação ordinária	280	298	315
Ação rescisória	4	4	6
Ação sumaríssima	11	12	15
Agravo de instrumento		63	61
Alvará judicial		1	1
Autuação do INSS		3	3
Embargo à execução		28	44
Execução fiscal	4	4	4
Impugnação ao valor da causa		51	50
Impugnação aos cálculos		3	
Impugnação ao benefício da Justiça Gratuita		69	69
Mandado de segurança	207	213	225
Mandado de segurança coletivo	3	3	3
Processo administrativo	1.100	1.063	890
Reclamação trabalhista	25	34	42
Suspensão de segurança			3
Outros procedimentos	11	14	25
TOTAL	1.682	1.910	1.808

Fonte: AJUR

Situação posicional: dezembro de cada ano

Produções do Centro Editorial e Audiovisual - 2004

Unidade	Livro	Livreto	Cartaz	Folder	Certificado	Vídeo	Convite	Revista	Capa	Diagramação	Editoração	Outros
CCET	1	0	3	2	0	1	0	0	0	6	6	0
101 Engenharia Civil	1		1							3	3	
102 Engenharia Química												
103 Ciência da Computação e Estatística												
104 Física												
105 Matemática			2	2		1				3	3	
106 Química												
CCBS	2	0	12	10	0	15	0	0	0	10	6	0
201 Biologia												
203 Educação Física						2						
204 Enfermagem						5						
205 Fisiologia												
207 Morfologia												
208 Odontologia	2		6			2				4		
210 Engenharia Agrônômica			6	10		6				6	6	
211 Medicina												
CCSA	4	0	10	8	6	0	4	0	2	14	14	0
301 Administração												
302 Direito			10	8	6		4		2	10	10	
303 Economia	2											
304 Serviço Social	2									4	4	
305 Ciências Contábeis												
CECH	3	0	3	0	0	19	0	0	0	0	0	0
401 Educação	3											
402 História												
403 Geografia												
404 Letras												
405 Ciências Sociais												
406 Psicologia												
407 Filosofia												
408 Artes e Comunicação Social			3			19						
SUBTOTAL	10	0	28	20	6	35	4	0	2	30	26	0

Produções do Centro Editorial e Audiovisual - 2004

(continuação)

Unidade	Livro	Livreto	Cartaz	Folder	Certificado	Vídeo	Convite	Revista	Capa	Diagramação	Editoração	Outros
Outras unidades	93	40	41	28	24	117	16	4	26	458	468	152
Gabinete do Reitor	6					2			6	10	10	
Gabinete do Vice-Reitor												
Conselhos e Comissões Permanentes		3										
ASCOM										134	134	52
BICEN												
CCBS												
CCET												
CCSA												
CEAV	58	30	30	20	18	90	12	2	20	200	210	100
CECH												
Centros Acadêmicos												
CODAP	3	2	6	4	2	5	4			10	10	
COGEPLAN												
CPD												
CSSL												
Editora da UFS	24			2				2		80	80	
GRH		2	3	2	4	3				10	10	
HU						6						
MHFB												
MUHSE												
POSGRAP												
PREFCAMP												
PROAD						1						
PROEST		3	2			6				8	8	
PROEX												
PROGRAD	2					4				6	6	
RESUN												
TOTAL	103	40	69	48	30	152	20	4	28	488	494	152

Fonte: CEAV

Situação posicional: dezembro/04

Produções do Centro Editorial e Audiovisual - 2005

Unidade	Livro	Livreto	Cartaz	Folder	Certificado	Vídeo	Convite	Revista	Capa	Diagramação	Editoração	Outros
CCET	0	1	0	0	0	0	0	0	0	0	0	0
101 Engenharia Civil												
102 Engenharia Química												
103 Ciência da Computação e Estatística												
104 Física		1										
105 Matemática												
106 Química												
CCBS	0	0	8	12	0	12	2	0	0	10	10	6
201 Biologia												
203 Educação Física			2	2			2					
204 Enfermagem												
205 Fisiologia												
207 Morfologia												
208 Odontologia												
210 Engenharia Agrônômica			6	10		12				10	10	6
211 Medicina												
CCSA	3	0	0	0	0	0	0	0	0	6	6	0
301 Administração												
302 Direito												
303 Economia												
304 Serviço Social	3									6	6	
305 Ciências Contábeis												
CECH	6	3	4	4	0	121	0	0	0	12	12	0
401 Educação												
402 História	2		4	4						6	6	
403 Geografia												
404 Letras	1					1						
405 Ciências Sociais												
406 Psicologia	1	3										
407 Filosofia	2											
408 Artes e Comunicação Social						120				6	6	
SUBTOTAL	9	4	12	16	0	133	2	0	0	28	28	6

Produções do Centro Editorial e Audiovisual - 2005

(continuação)

Unidade	Livro	Livreto	Cartaz	Folder	Certificado	Vídeo	Convite	Revista	Capa	Diagramação	Editoração	Outros
Outras unidades	53	20	45	33	10	189	9	6	20	409	414	72
Gabinete do Reitor												
Gabinete do Vice-Reitor												
Conselhos e Comissões Permanentes												
ASCOM										140	140	10
BICEN			5	5								
CCBS												
CCET												
CCSA												
CEAV												
CECH	40	10	25	20	10	160	6	6	20	160	160	52
Centros Acadêmicos												
CODAP	2	3	6	4		4	3					
COGEPLAN												
CPD												
CSSL												
Editora da UFS	10		3			10				85	90	10
GRH		1										
HU												
MHFB												
MUHSE												
POSGRAP												
PREFCAMP	1		3	2						10	10	
PROAD												
PROEST		3	3	2		5				10	10	
PROEX		3				10				4	4	
PROGRAD												
RESUN												
TOTAL	62	24	57	49	10	322	11	6	20	437	442	78

Fonte: CEAV

Situação posicional: dezembro/05

Produções do Centro Editorial e Audiovisual - 2006

Unidade	Livro	Livreto	Cartaz	Folder	Certificado	Vídeo	Convite	Revista	Capa	Diagramação	Editoração	Outros
CCET	1	0	2	1	3	0	0	0	0	0	0	3
101 Engenharia Civil												
102 Engenharia Química												
103 Ciência da Computação												
104 Física			2	1	3							3
105 Matemática	1											
106 Química												
107 Núcleo de Engenharia Elétrica												
108 Núcleo de Estatística												
CCBS	0	0	2	0	0	8	0	0	0	0	0	1
201 Biologia			2									
203 Educação Física						6						
204 Enfermagem												
205 Fisiologia												
207 Morfologia												
208 Odontologia												
210 Engenharia Agrônômica						2						
211 Medicina												1
CCSA	0	0	0	0	0	0	0	0	1	0	0	0
301 Administração												
302 Direito									1			
303 Economia												
304 Serviço Social												
305 Ciências Contábeis												
CECH	2	0	8	1	0	230	0	3	3	0	0	20
401 Educação	2							3	2			10
402 História			1									
403 Geografia												
404 Letras												
405 Ciências Sociais												
406 Psicologia												
407 Filosofia			2	1					1			10
408 Artes e Comunicação Social			5			230						
SUBTOTAL	3	0	12	2	3	238	0	3	4	0	0	24

Produções do Centro Editorial e Audiovisual - 2006

(continuação)

Unidade	Livro	Livreto	Cartaz	Folder	Certificado	Vídeo	Convite	Revista	Capa	Diagramação	Editoração	Outros
Outras unidades	19	12	36	35	6	304	13	1	26	126	105	215
Gabinete do Reitor			3	3			10	1	5	10	15	
Gabinete do Vice-Reitor				1						6		
Conselhos e Comissões Permanentes												
ASCOM										30	30	25
BICEN				6								
CCBS												
CCET												
CCSA												
CEAV	3	2										
CECH				1		260			6	80	60	80
Centros Acadêmicos												
CODAP	2	6	1				1					6
COGEPLAN				3								
CPD												
CSSL												
Editora da UFS	14		20	15		20			15			30
GRH			8									
HU												50
MHFB												
MUHSE						6						
POSGRAP												
PREFCAMP												
PROAD												
PROEST		4		1		8						10
PROEX			2	4	6	10						12
PROGRAD			2	1			2					2
RESUN												
TOTAL	22	12	48	37	9	542	13	4	30	126	105	239

Fonte: CEAV

Situação posicional: dezembro/06

Atividades da Editora da UFS

Descrição	2004	2005	2006
Exemplares vendidos	730	260	302
Frequência da Editora na mídia	20	30	40
Pontos de venda instalados	2	2	2
Projetos de publicação aprovados pelo Conselho Editorial	24	1	
Projetos de publicação com entrada no Conselho Editorial	39		80
Títulos publicados pela Editora	9	10	13

Fonte: Editora da UFS

Situação posicional: dezembro de cada ano

Atividades dos Conselhos Superiores

Conselhos	Resoluções Aprovadas		
	2004	2005	2006
Conselho Diretor	13	11	15
Conselho do Ensino e da Pesquisa	19	71	155
Conselho Universitário	22	23	49
TOTAL	54	105	219

Fonte: CD/CONSU/CONEP

Situação posicional: dezembro de cada ano

Atividades da Comissão Permanente de Pessoal Docente

Processos julgados	2004	2005	2006
Afastamento para cursos de pós-graduação	32	22	17
Mudança de regime de trabalho	4	4	2
Progressão funcional	120	121	153
TOTAL	156	147	172

Fonte: CPPD

Situação posicional: dezembro de cada ano

Atividades da Comissão Permanente de Processo Administrativo Disciplinar

Processos conduzidos	2004	2005	2006
Processos de sindicância	6	8	12
Processos administrativos disciplinares	4	3	6
TOTAL	10	11	18

Fonte: CPSPAD

Situação posicional: dezembro de cada ano

Atividades do Serviço Geral de Comunicação e Arquivo

Descrição	2004	2005	2006
Processos abertos	12.399	13.250	16.380
TOTAL	12.399	13.250	16.380

Fonte: SECOM/PROAD

Situação posicional: dezembro de cada ano

Atividades do Departamento Financeiro - Execução de Despesa

Descrição	2004	2005	2006
Auxílio alimentação	2.410.002	2.577.307	2.664.516
Auxílio creche	253.888	258.733	225.818
Auxílio financeiro a estudantes	2.248.550	2.199.967	2.680.879
Auxílio financeiro a pesquisadores	1.500	18.063	93.507
Auxílio transporte	336.390	367.311	422.645
Contrato por tempo determinado - pessoa civil		308.554	382.159
Despesas de exercício anterior - custeio	504.354	1.077.566	76.656
Despesas de exercício anterior - equipamento e mat. permanente		22.249	
Diárias	221.306	203.911	309.540
Equipamento e material permanente	709.779	1.128.248	1.066.818
Indenizações e restituições	25.958	187.787	53.136
Locação de mão-de-obra	3.311.604	3.479.522	4.308.363
Material de consumo	1.899.555	2.064.761	2.393.298
Obras e instalações	1.015.219	5.155.627	4.777.873
Obrigações tributárias e contributivas	904.749	1.038.070	1.198.244
Outros serviços de terceiros pessoa jurídica	8.176.130	10.805.030	15.258.146
Outros serviços de terceiros pessoa física	190.439	2.301	
Passagem	394.194	357.811	513.119
Pessoal e encargos sociais	99.097.289	100.668.072	127.375.209
Sentenças judiciais - OCC		5.712	
TOTAL (R\$)	121.700.906	131.926.602	163.799.926

Fonte: DEFIN/PROAD

Situação posicional: dezembro de cada ano

Atividades do Departamento de Recursos Materiais

Atividades	2004	2005	2006
Atendimento através de requisição de material	2.331	2.012	2.005
Concorrência nacional	1		4
Consulta de preços	518		
Convite	76	36	1
Cotação eletrônica (art. 24-II, lei 8.666/93)	9	32	42
Dispensa de licitação (art. 24-II, lei 8.666/93)	518	198	49
Inexigibilidade de licitação (art. 25-I, lei 8.666/93)		10	17
Pregão eletrônico		53	129
Pregão presencial	6	28	
Tomada de preços	5	5	8

Fonte: DRM/PROAD

Situação posicional: dezembro de cada ano

Evolução dos bens patrimoniais

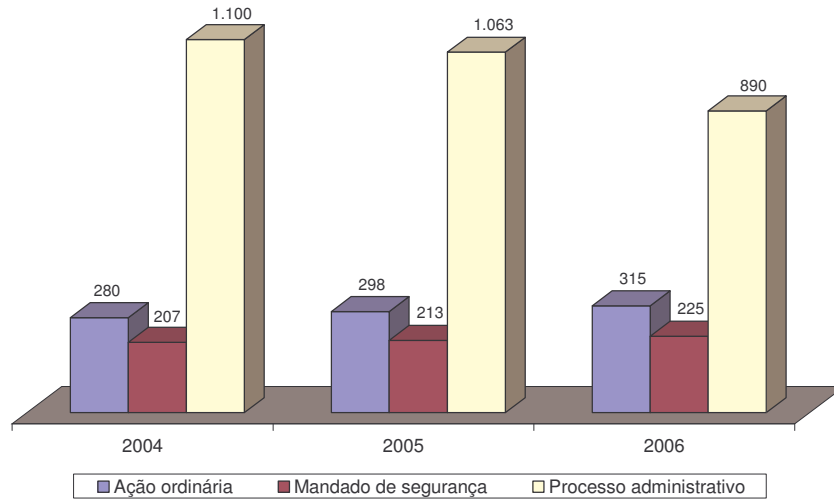
Produtos	2004	2005	2006
Incorporações dos bens móveis	1.014.715,06	765.878,68	3.063.529,18
Baixas dos bens móveis	19.520,00		

Fonte: DRM/PROAD

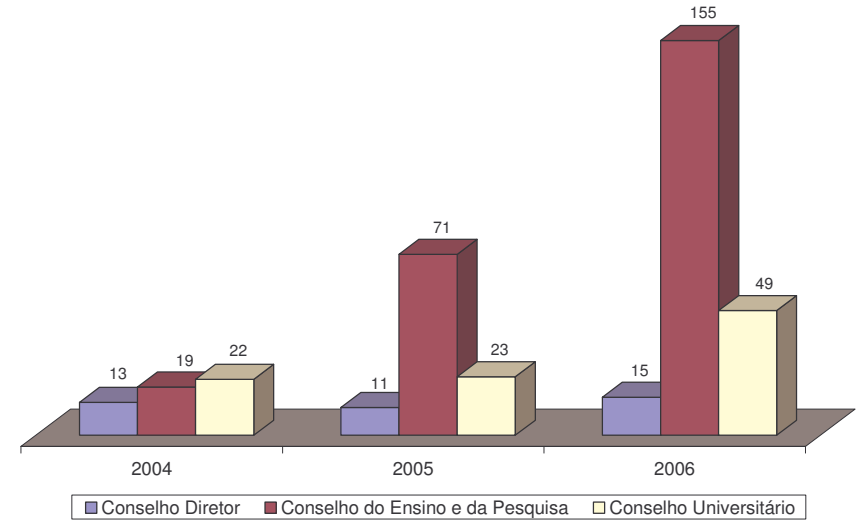
Situação posicional: dezembro de cada ano

Dados gerenciais em gráfico

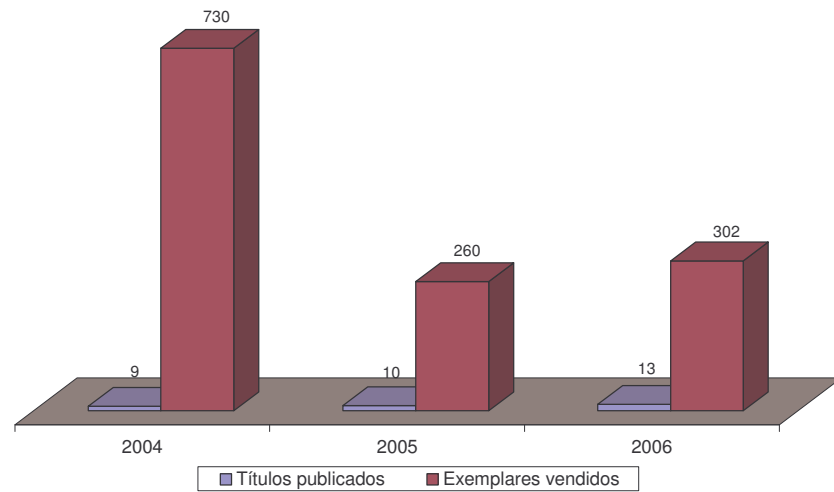
Atividades da Assessoria Jurídica



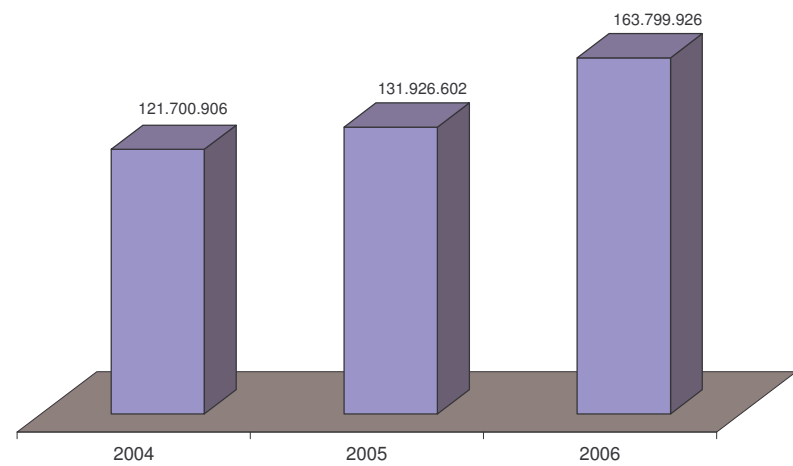
Atividades dos Conselhos Superiores (Resoluções Aprovadas)



Atividades da Editora da UFS



Atividades do Departamento Financeiro (Execução de Despesas)



Dados Orçamentários

Distribuição da dotação orçamentária por fontes, segundo os grupos de despesas

Orçamento por grupos de despesas e origem dos recursos

Dotação de convênios por órgão financiador

Evolução dos recursos relativos aos convênios

Evolução dos projetos, convênios e contratos

Despesas executadas por natureza

Dados orçamentários em gráfico

Distribuição da dotação orçamentária por fontes, segundo os grupos de despesas

Denominação das fontes	2004				2005				2006			
	Pessoal e enc. sociais	Out. desp. correntes	Despesas de capital	Total	Pessoal e enc. sociais	Out. desp. correntes	Despesas de capital	Total	Pessoal e enc. sociais	Out. desp. correntes	Despesas de capital	Total
Dotação direta	99.097.289	13.816.360	590.000	113.503.649	113.527.940	19.691.226	900.000	134.119.166	129.544.625	22.174.913	5.200.338	156.919.876
Contr. para financiamento da seguridade social	30.501.314			30.501.314	35.528.200			35.528.200	20.124.689			20.124.689
Contr. para o Plano de Seguridade Social do Servidor					1.511.673			1.511.673	5.900.765			5.900.765
Contr. patronal para o Plano de Seguridade Social									11.801.529			11.801.529
Contribuição social sobre lucro Pessoa Jurídica	785.858			785.858								
Operações de crédito interno em moeda												
Recursos de convênios										90.000		90.000
Recursos dest. à manutenção e desenv. do ensino	62.389.653	7.034.770	500.000	69.924.423	66.831.332	12.038.532	900.000	79.769.864	72.971.786	13.998.627	4.985.210	91.955.623
Recursos diretamente arrecadados		3.603.691	90.000	3.693.691		3.251.635		3.251.635		3.996.122		3.996.122
Recursos do Fundo Social de Emergência												
Recursos ordinários	5.420.464	3.177.899		8.598.363	9.656.735	4.401.059		14.057.794	18.745.856	4.090.164	215.128	23.051.148
Saldos de exercícios anteriores												
Destaques	0	8.300.980	1.225.322	9.526.302	0	5.487.652	5.425.090	10.912.742	0	8.737.241	663.995	9.401.236
Contr. para financiamento da seguridade social		1.634		1.634			910.966	910.966				
Contr. para o Plano de Seguridade Social do Servidor										15.000		15.000
Contribuição do salário educação										124.700		124.700
Contribuição provisória s/ movimentação financeira		134.557		134.557		94.908		94.908		2.286.837		2.286.837
Contribuição sobre a arrecadação dos FIR e PCP												
Contribuição sobre concursos de prognósticos			20.000	20.000								
Contribuição social sobre lucro Pessoa Jurídica		2.410.293	947.992	3.358.285		2.429.159		2.429.159		2.399.823		2.399.823
Custeio dos hospitais de ensino												
Operações de crédito externo em moeda		4.229		4.229								
Recursos dest. à manutenção e desenv. do ensino		3.753.473	37.676	3.791.149		775.462	4.157.220	4.932.682		3.462.722	663.995	4.126.717
Recursos diretamente arrecadados												
Recursos do Fundo Social de Emergência												
Recursos ordinários		1.996.794	219.654	2.216.448		1.836.457	356.904	2.193.361		448.159		448.159
Rendas do Fundo Nacional de Saúde						351.666		351.666				
TOTAL	99.097.289	22.117.340	1.815.322	123.029.951	113.527.940	25.178.878	6.325.090	145.031.908	129.544.625	30.912.154	5.864.333	166.321.112

Fonte: COPRO/COGEPLAN

Situação posicional: dezembro de cada ano

Orçamento por grupos de despesas e origem dos recursos

Discriminação	2004	2005	2006
Pessoal e encargos sociais	99.097.289	113.527.940	129.544.625
Recursos do Tesouro Nacional	99.097.289	113.527.940	129.544.625
Recursos próprios			
Recursos de convênios (destaques)			
Outras despesas correntes	22.117.339	25.178.879	30.912.154
Recursos do Tesouro Nacional	10.212.669	16.439.591	18.088.791
Recursos próprios	3.603.692	3.251.635	4.086.122
Recursos de convênios (destaques)	8.300.978	5.487.653	8.737.241
Despesas de capital	1.815.322	6.325.089	5.864.333
Recursos do Tesouro Nacional	500.000	900.000	5.200.338
Recursos próprios	90.000		
Recursos de convênios (destaques)	1.225.322	5.425.089	663.995
TOTAL	123.029.951	145.031.908	166.321.112

Fonte: COPRO/COGEPLAN

Situação posicional: dezembro de cada ano

Dotação de convênios por órgão financiador - 2004

Órgão financiador	Quant.	Objetivo	Recursos liberados
CEFET	1	Capacitação de docentes da educação	9.120
EMBRAPA	1	Pesquisa em desenvolvimento para a comunidade	4.229
IPHAN	1	Modernização de museus nacionais	20.000
MEC/CAPES	11	Concessão de bolsas de pós-graduação	1.309.855
MEC/SESu	1	Complementação para o funcionamento de hospitais de ensino	764.900
	6	Complemento para funcionamento de IFES	3.549.953
	1	Funcionamento da residência médica	373.770
MS/FNS	1	Ampliação de unidade de saúde	947.992
	1	Atenção à saúde da população nos municípios	2.519.877
	1	Formação de recursos humanos em educação	26.606
	25		9.526.302

Fonte: COPRO/COGEPLAN

Situação posicional: dezembro/04

Dotação de convênios por órgão financiador - 2005

Órgão financiador	Quant.	Objetivo	Recursos liberados
CEFET	1	Capacitação de docentes da educação	2.953
INEP	1	Avaliação de instituições e cursos	75.000
MEC/CAPES	10	Concessão de bolsas de pós-graduação	1.412.071
MEC/SESu	5	Complemento para funcionamento de IFES	4.568.244
	1	Complemento para funcionamento de hospitais de ensino	663.458
	2	Funcionamento da residência médica	370.265
	3	Gerenciamento das políticas do ensino nacional	34.052
MS/FNS	1	Atenção à saúde da população nos municípios	2.875.734
	1	Estruturação de unidades de atenção e ampliação - HU	910.966
	25		10.912.743

Fonte: COPRO/COGEPLAN

Situação posicional: dezembro/05

Dotação de convênios por órgão financiador - 2006

Órgão financiador	Quant.	Objetivo	Recursos liberados
FNDE	1	Atender despesas com o plano de trabalho anual simplificado	24.700
	1	Plano de trabalho simplificado - UAB	225.600
FNS	1	Atenção a saúde da população nos municípios de Sergipe	4.306.163
	1	Atender ao Hospital Universitário	10.500
	1	Cursos, congressos, encontros, seminários e eventos	15.000
	1	Especialização em políticas públicas e gestão da saúde	169.998
	1	Hanseníase	200.000
	1	Estágio de vivência do programa nacional de educação do campo	9.434
MEC/CAPES	14	Promover o aperfeiçoamento de recursos humanos para o desenvolvimento científico e tecnológico	1.718.889
MEC/COF	1	Reunião de encerramento do exercício	1.450
MEC/SECAD	1	Projeto Conexões dos Saberes	178.300
MEC/SESu	1	Apoio financeiro para manutenção e financiamento da instituição	635.563
	1	Bolsa de residência médica	458.591
	1	Capacitação em execução orçamentária, financeira e contábil	4.007
	1	Convênio PRODOCÊNCIA	79.380
	1	Curso de especialização em África	8.453
	2	Desenvolvimento de licenciatura em educação no campo	200.000
	1	Desenvolvimento e cidadania com geração de trabalho e renda	13.730
	1	Educação Tutorial PET - 2006	17.269
	1	Formação continuada de profissionais de ensino básico	4.583
	1	Implementação do projeto Milton Santos	47.100
	1	Manutenção do Campus de Itabaiana	283.959
	1	Manutenção do Hospital Universitário	738.822
	1	Políticas de direitos humanos e desenvolvimento social	32.000
Ministério do Esporte	1	Funcionamento da rede CEDES	17.745
	39		9.401.236

Fonte: COPRO/COGEPLAN

Situação posicional: dezembro/06

Evolução dos recursos relativos aos convênios

Destinação	2004	2005	2006
Bolsas	1.185.113	370.265	537.971
Cursos/concursos	35.571	557.128	319.310
Extensão	98.711	219.123	251.209
Hospital Universitário			4.506.163
Melhorias da graduação	4.317.369	5.252.590	397.400
Obras	947.992	910.966	899.666
Pesquisa	4.229	952.350	1.922.435
Pós-graduação	124.742	1.412.071	1.718.889
Outros	2.890.725	2.875.734	1.670.294
TOTAL	9.604.451	12.550.226	12.223.337

Fonte: COPEC/COGEPLAN

Situação posicional: dezembro de cada ano

Evolução dos projetos, convênios e contratos elaborados

Atividades	2004	2005	2006
Contratos	44	218	474
Aditivos a contratos	48	36	32
Convênios	100	73	99
Aditivos a convênios	16	33	14
Projetos	16	20	16
TOTAL	224	380	635

Fonte: COPEC/COGEPLAN

Situação posicional: dezembro de cada ano

Despesas executadas por natureza

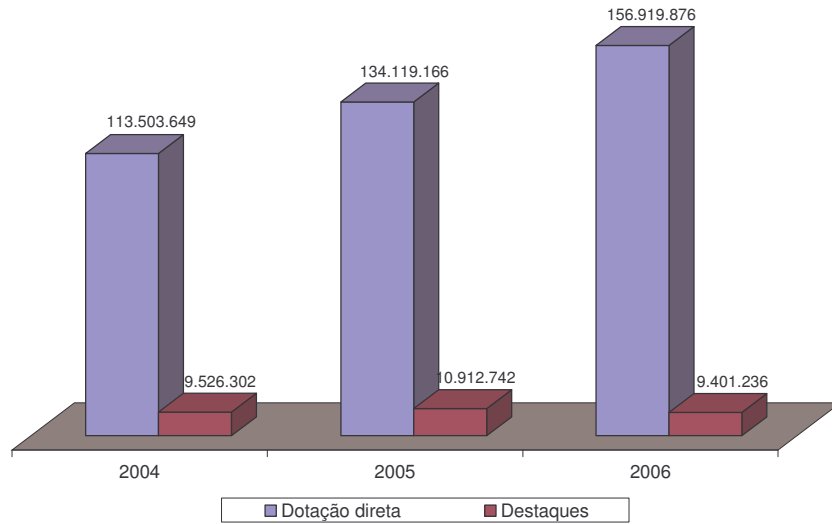
Discriminação	2004	2005	2006
Pessoal e encargos sociais	99.097.289	112.721.038	127.451.242
Aposentadorias e reformas	22.439.056	24.239.825	27.689.399
Contratação por tempo determinado	3.975.708	4.469.792	4.434.763
Despesas de exercícios anteriores	2.727.701	2.719.999	757.508
Obrigações patronais	9.666.690	13.069.357	14.892.596
Outras despesas variáveis	15.912	94.347	121.016
Outros benefícios assistenciais	51.739	43.683	96.426
Pensões	1.950.024	2.454.630	3.496.099
Sentenças judiciais	12.034.241	12.409.237	12.321.209
Vencimentos e vantagens fixas	46.236.218	53.220.168	63.642.226
Outras despesas correntes	20.878.619	24.952.407	30.378.679
Auxílio-alimentação	2.410.002	2.577.307	2.664.516
Auxílio financeiro a pesquisadores	1.500	18.063	93.507
Auxílio financeiro para estudantes	2.248.551	2.199.967	2.680.879
Auxílio-transporte	336.390	367.311	422.646
Contratação por tempo determinado		308.554	382.159
Despesas de exercícios anteriores	504.354	1.077.566	76.656
Diárias	221.306	203.911	309.540
Indenizações	25.958	187.787	53.136
Locação de mão-de-obra	3.311.604	3.479.522	4.308.363
Material de consumo	1.899.555	2.064.761	2.392.635
Obrigações tributárias e contributivas	904.749	1.038.070	1.198.244
Outros benefícios assistenciais	253.888	258.733	225.818
Passagens	394.194	357.812	513.119
Sentenças judiciais		5.712	
Serviços de terceiros - pessoa física	190.439	2.301	
Serviços de terceiros - pessoa jurídica	8.176.130	10.805.030	15.057.461
Despesas de capital	1.724.998	6.306.124	5.844.877
Despesas de exercícios anteriores		22.249	
Equipamentos	709.779	1.128.248	1.066.818
Obras e instalações	1.015.219	5.155.627	4.777.874
Outros serv. de terceiros - pessoa jurídica			185
TOTAL	121.700.906	143.979.569	163.674.798

Fonte: COPRO/COGEPLAN

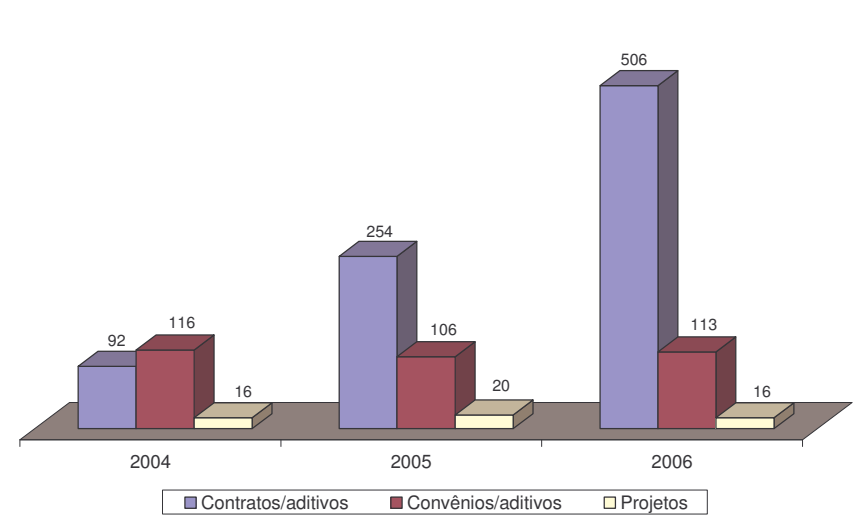
Situação posicional: dezembro de cada ano

Dados orçamentários em gráfico

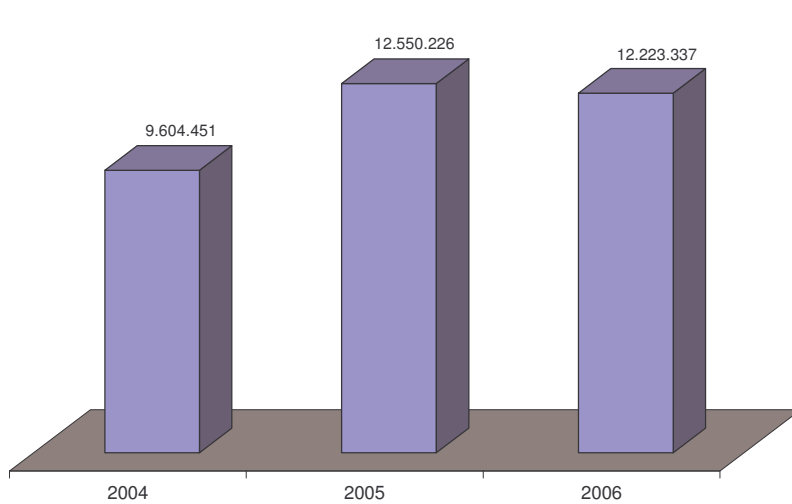
Dotação Orçamentária (R\$)



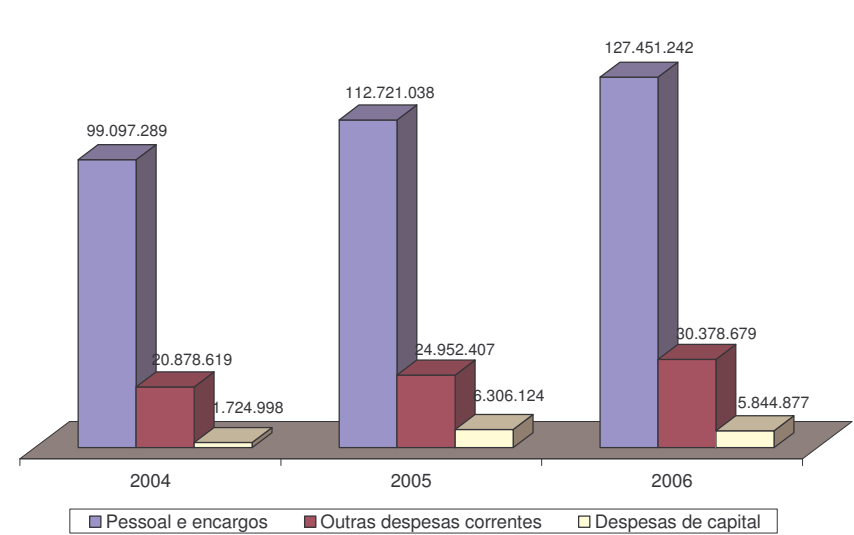
Evolução dos Projetos, Convênios e Contratos



Recursos de Convênio (R\$)



Despesas Executadas (R\$)



Infra-estrutura

Atividades da Coordenação de Redes

Atividades da Coordenação de Sistemas

Atividades da Coordenação de Suporte

Distribuição de computadores e impressoras por unidade

Distribuição de pontos de rede por localização física

Áreas físicas da UFS

Espaço físico para ensino

Infra-estrutura em gráfico

Atividades da Coordenação de Redes

Discriminação	2004	2005	2006
Administração de estações servidores (AIX) da Coordenação de Sistemas	10	10	
Instalação e manutenção de máquinas na rede	1.109	1.194	1.231
Instalação e administração de estações servidores de rede (AIX, SOLARIS, NT,LINUX)	5	5	10
Manutenção e cadastramento de novos usuários	92	124	171

Fonte: CR/CPD Situação posicional: dezembro de cada ano

Atividades da Coordenação de Sistemas

Atividades	2004	2005	2006
Sistemas desativados	4	3	1
Sistemas em desenvolvimento/implantação	9	6	6
Sistemas em manutenção		2	4
Sistemas em operação	21	23	25
TOTAL	34	34	36

Fonte: CS/CPD Situação posicional: dezembro de cada ano

Atividades da Coordenação de Suporte

Discriminação	2004	2005	2006
Configuração e/ou instalação de impressoras	136	204	228
Implantação de anti-vírus	124	242	203
Instalação de programas	227	476	625
Manutenção de estabilizadores		10	46
Manutenção de monitores		90	138
Manutenção de no-breaks		3	53
Manutenção e/ou instalação de scanners		6	14
Manutenção e/ou substituição de disco rígido (HD)	20	39	27
Manutenção e/ou substituição de driver de 1.44 MB	17	38	56
Manutenção e/ou substituição de peças de CD-Rom			16
Manutenção e/ou substituição de peças em impressora	55	150	261
Manutenção e/ou substituição de placas de rede	42	49	39
Manutenção e/ou substituição de placas de vídeo		34	30
Manutenção e/ou substituição de placas-mãe	19	65	101
Manutenção e/ou substituição de teclado	19	27	53
Manutenção preventiva e corretiva	2.035	1.549	1.711
Reinstalação de programas	120	99	106

Fonte: CSu/CPD

Situação posicional: dezembro de cada ano

Distribuição de computadores e impressoras por unidade

Unidades	2004					2005					2006				
	Computador	Impressora				Computador	Impressora				Computador	Impressora			
		Matricial	Jato	Laser	Total		Matricial	Jato	Laser	Total		Matricial	Jato	Laser	Total
CCET	1		1		1	1		1		1	1		1		1
DCCE	87	1	6		7	90	1	8		9					
DCOMP											135		2	1	3
DEC	22	1	7		8	24	1	7		8	29	1	7		8
DEQ	54	1	16	2	19	74	1	25	1	27	75	2	20	2	24
DFI	87	4	18	1	23	95	1	25	2	28	81	1	20	2	23
DMA	22		9	1	10	20		7		7	30		10	2	12
DQI	47	2	18		20	46	2	21	3	26	63	1	15	6	22
NEL (Eng. Eletrica)											32		4	1	5
NES (Estatística)											8		2		2
CCBS Saúde	10	1			1	10	1	1		2					
DEN	2	1	2		3	3		3		3	6	1	2	1	4
DME	1	1	1		2	2	1	1		2	13		5	1	6
DOD	5	2	2		4	11	3	3		6	11	2	3		5
CCBS	9		1		1	10	1	1		2	7		1		1
DBI	18	1	9	1	11	18	1	9	1	11	28		12	1	13
DEA	18	3	10		13	18	3	10		13	23	1	16	1	18
DEF	11	1	4		5	11		3		3	15	1	5		6
DFS	11		3		3	15		5		5	17		6		6
DMO	13		5	1	6	13		5		5	18		6	3	9
CCSA	14	4	2		6	15		1		1	14	3	2		5
DAD	15	1	2		3	15		7		7	19	1	7		8
DCC	3	1	2		3	3	1	2		3	4	1	1		2
DDI	7		4		4	12	1	5		6	13		6		6
DEE	21		8		8	23		6		6	17		4		4
DSS	11	1	8		9	12	2	7		9	14	2	8	1	11
CECH	17	1	5		6	17	1	5		6	17		5		5
DAC	15	1	1		2	12	1	1		2	27	1	4		5
DCS	3	1	2		3	4		2		2	5		1		1
DED	10		7		7	10		8		8	17		15		15
DFL	3		2		2	3		2		2	8		6		6
DGE	11	1	2		3	11	1	5		6	11	1	4	1	6
DHI	3		2		2	7		1		1	7		2		2
DLE	3		3		3	6		2		2	10		5		5
DPS	4	1	2		3	6		2		2	5	1	1		2

Distribuição de computadores e impressoras por unidade

(continuação)

Unidades	2004					2005					2006				
	Computador	Impressora				Computador	Impressora				Computador	Impressora			
		Matricial	Jato	Laser	Total		Matricial	Jato	Laser	Total		Matricial	Jato	Laser	Total
CD	1		1		1	1		1		1					
COGEPLAN	18	2	12		14	21	1	8		9					
SECRETARIA											2			1 1	
COAVI											4		1	1	
COC											2		1	1	
COPAC											4		1	1	
COPEC											5		3	3	
COPRO											2	1	1	2	
CPD	36	2	2	1	5	43	7		1	8	49	13	5	1 19	
CPPD	1		1		1	1		1		1	1		1	1	
CPPTA	1	1			1	1		1		1					
GR	7		1	1	2	7		2	1	3					
SECRETARIA											8		2	2	
AJUR	5	1	1		2	6	1	2		3	6	2	3	5	
ASCOM	2		1		1	3		2		2	10		2	2	
ASSESSORIAS	4		3		3	7		3		3	3		2	2	
CCI											4		1	1	
CEAV	10		4	1	5	17	1	4	1	6	8		2	2	
CERIMONIAL											1		1	1	
CIS											1		1	1	
CPPAD	1		1		1	1		1		1	1		1	1	
GVR	2		2		2	2		2		2					
SECRETARIA											2		1	1	
BICEN	29	4	1	2	7	34	3	2	2	7	41	3	5	4 12	
BISAU	8	2	2	1	5	13		1	1	2	18	2		2 4	
CONSU/CONEP	1		1		1	1		1		1	1	2	1	3	
GRH	21	1	8		9	23	1	10		11					
SECRETARIA											3		1	1	
DDRH											1		1	1	
DIACRE											2		1	1	
DIASE											1	1		1	
DIDEP											2		2	2	
DIDEV											1		1	1	

Distribuição de computadores e impressoras por unidade

(continuação)

Unidades	2004					2005					2006							
	Computador	Impressora				Computador	Impressora				Computador	Impressora						
		Matricial	Jato	Laser	Total		Matricial	Jato	Laser	Total		Matricial	Jato	Laser	Total			
GRH (continuação)																		
DIMOR										5		2						2
DIPES										6		1	1					2
DIRESP										4		3						3
DP										4		2						2
SAO																		
HU	78	29	19		48	67	24	15		39	87	21	30	3				54
Núcleos de pós-graduação	31	1	18		19	38		28		28	35		21	2				23
Pólo de Novas Tecnologias	27		12		12	29	1	13	1	15	31		12	1				13
POSGRAP	14		10		10	17		7		7								
SECRETARIA											3		3					3
CICAT											4		1					1
COPEs											6		2					2
COPGD											7		2	1				3
PREFCAMP	44	13	13	1	27	53	11	10	2	23								
SECRETARIA											1		1					1
DEMAN											1		1					1
DICOF											1							
DIMEQ											1		1					1
DIMOV											2							
DIPRO											2	1	1					2
DITRAN											2	1	1					2
DOFIS											2							
DSG											2		1					1
PABX											3		1					1
SERLIM											1							
PROAD	14	3	13	2	18	20	5	11	1	17								
SECRETARIA											4		3					3
ALMOXARIFADO											3		1					1
ARQUIVO GERAL											2		1					1
CPCFJL											4		1					1
DEFIN											2		3					3
DICON											8	3	3					6
DIMAT											3	2	1					3
DIORFI											5	2	2	1				5

Distribuição de computadores e impressoras por unidade

(continuação)

Unidades	2004				2005				2006						
	Computador	Impressora			Computador	Impressora			Computador	Impressora					
		Matricial	Jato	Laser		Total	Matricial	Jato		Laser	Total	Matricial	Jato	Laser	Total
PROAD (continuação)															
DIPAT									5	3	1	1	5		
DRM									6	1	2	1	4		
SECOM									7		3		3		
TES									3		1		1		
PROEST	8	1	4	5	17		3	3							
SECRETARIA									3		2		2		
CODAE									4		2		2		
COPRE									2		1		1		
RESUN									5		1		1		
PROEX	15		9	9	16		10	10							
SECRETARIA									2		2		2		
CECAC									2						
CULTART									2		1		1		
DIACOM									3		1		1		
DIVEX									5		2	1	3		
MUHSE									3		3		3		
NUPATI									2		2		2		
PAS									2		1		1		
PROGRAD	25		7	3	10	24		6	2	8					
SECRETARIA									5		2		2		
DEAPE									3		1		1		
DIMET									2		1		1		
DIADÉ									2		2		2		
CODAP	23	4	3		7	29	4	6	1	11	33	2	8	1	11
DAA									16		2		3	5	
CCV	17	12	4	2	18	25	12	4	2	18	28	12	4	2	18
TOTAL	1.001	107	317	20	444	1.133	94	345	22	461	1.350	92	395	49	536

Fonte: CSu/CPD

Situação posicional: dezembro de cada ano

Distribuição de pontos de rede por localização física

Unidades	2004	2005	2006
Bibliotecas	27	31	43
CCBS	95	97	127
CCET	263	300	328
CCSA	63	65	60
CCV	17	17	7
CEAV	10	34	34
CECH	43	53	115
CODAP	20	24	28
CPD	32	43	51
HU	71	63	63
Núcleos de pós-graduação	27	32	47
Pólo de Novas Tecnologias	27	27	45
PREFCAMP	37	47	50
Reitoria	139	133	222
TOTAL	871	966	1.220

Fonte: CR/CPD

Situação posicional: dezembro de cada ano

Áreas físicas da UFS

Áreas em m ²	2004	2005	2006
Área do terreno	3.984.666,79	3.984.666,79	4.005.288,42
Área construída	99.079,58	99.329,58	103.996,37
Salas de aula	6.986,76	6.986,76	7.519,80
Laboratórios	9.777,10	10.027,10	10.551,04
Auditórios	2.073,68	2.073,68	3.231,93

Fonte: DOFIS/PREFCAMP

Situação posicional: dezembro de cada ano

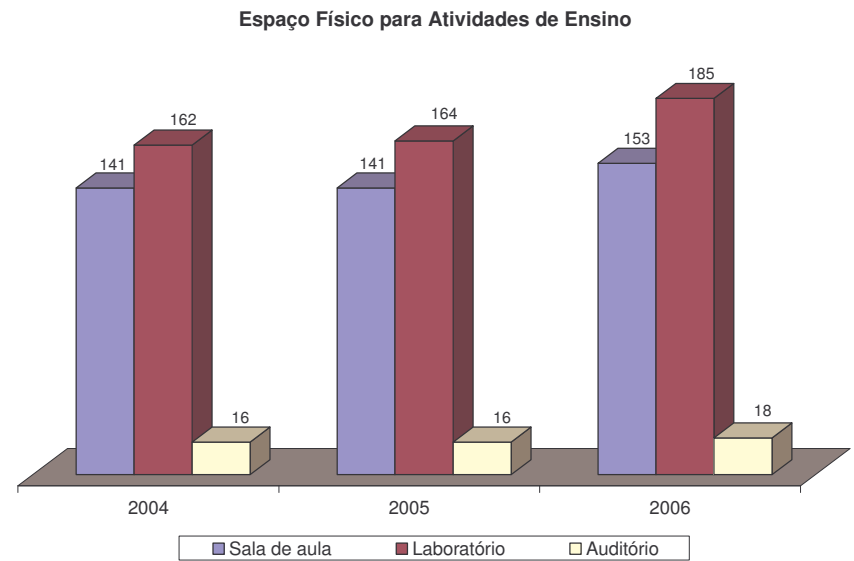
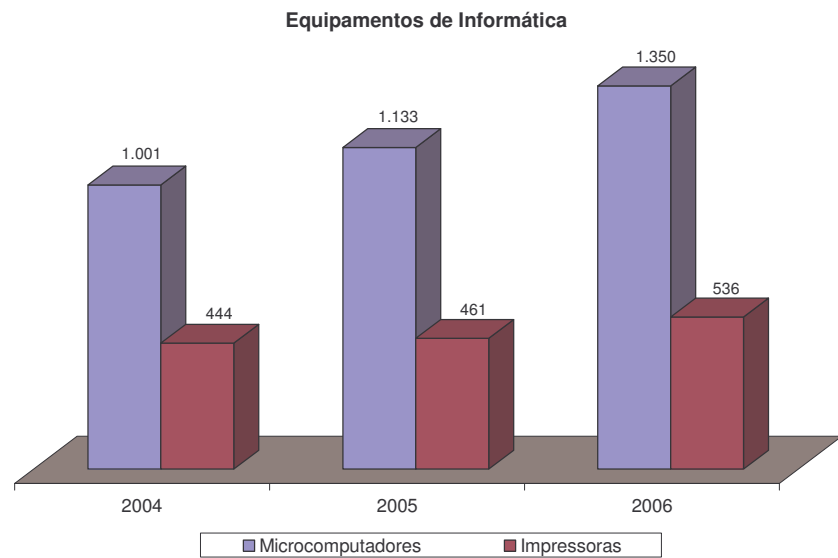
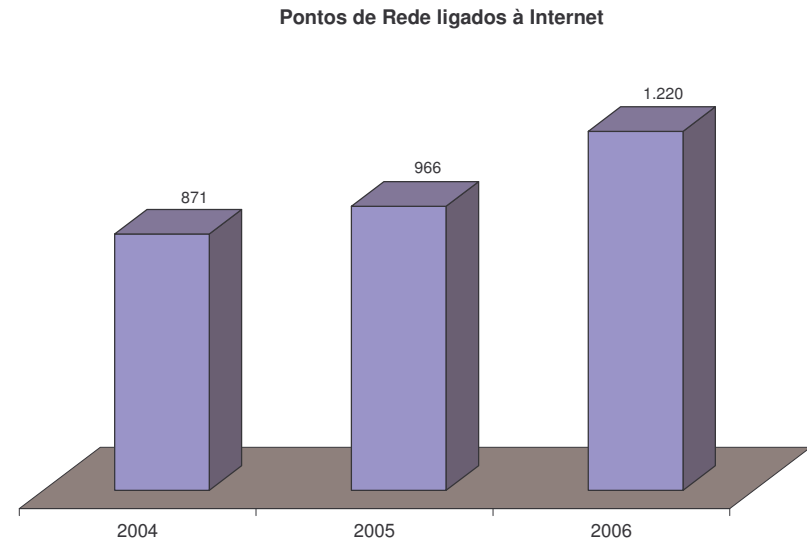
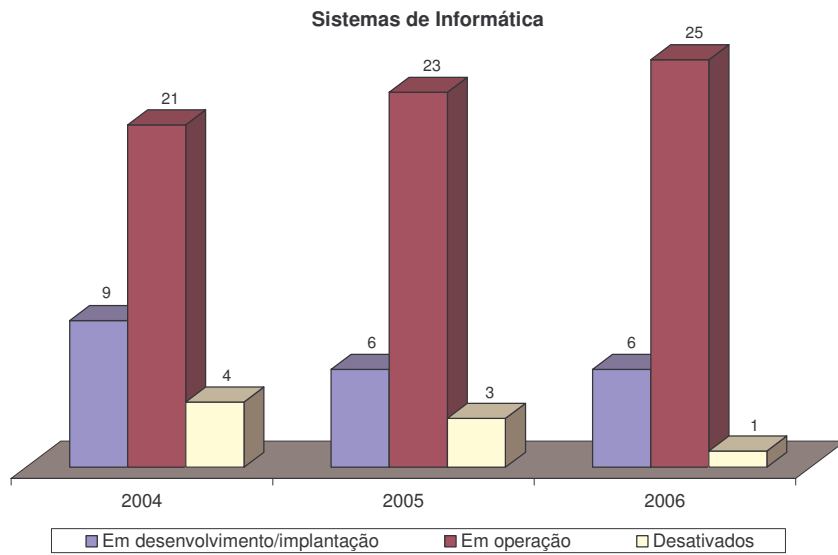
Espaço para atividades de ensino

Especificação	2004	2005	2006
Número de salas de aula	141	141	153
Número de laboratórios	162	164	185
Número de auditórios	16	16	18

Fonte: DOFIS/PREFCAMP

Situação posicional: dezembro de cada ano

Infra-estrutura em gráfico



ANUÁRIO ESTATÍSTICO DA UFS

REALIZAÇÃO

Coordenação de Planejamento Acadêmico
Coordenação Geral de Planejamento
Universidade Federal de Sergipe

EQUIPE DE PRODUÇÃO

Coordenação
Prof^ª. M. Sc. Ângela Maria Carvalho Souza

Colaboradores
Tamires Oliveira dos Santos
Sylmara Batista Carvalho

Revisão
Prof^ª. M. Sc. Martha Suzana de Farias Magalhães

Capa
Adilma Menezes Oliveira