

**Anuário
Estatístico da UFS**

2003/2005

Anuário Estatístico da UFS
2003-2005

GOVERNO FEDERAL

Luís Inácio Lula da Silva
Presidente da República Federativa do Brasil

MINISTÉRIO DA EDUCAÇÃO

Tarso Genro
Ministro da Educação

UNIVERSIDADE FEDERAL DE SERGIPE

Josué Modesto dos Passos Subrinho
Reitor

Ângelo Roberto Antonioli
Vice-Reitor

José Mário dos Santos Resende
Chefe de Gabinete

Jenny Dantas Barbosa
Coordenador Geral de Planejamento

Ângela Maria Carvalho Souza
Coordenador de Planejamento Acadêmico

Ficha Catalográfica – BICEN/UFS

Anuário Estatístico da UFS/Universidade Federal de
Sergipe. - v. 1 (2003-2005) - .
- São Cristóvão: UFS, 2006 –
Bianual
O volume 1 abrange o período 2003-2005.

1. Estatística – Educação – UFS. I. Universidade Federal de Sergipe.

CDU: 368.4 (813.7) (058)

DIRIGENTES DA UNIVERSIDADE FEDERAL DE SERGIPE

Reitor

Prof. Dr. Josué Modesto dos Passos Subrinho

Vice-Reitor

Prof. Dr. Ângelo Roberto Antonioli

Coordenador Geral de Planejamento

Prof^a. Dr^a. Jenny Dantas Barbosa

Pró-Reitor de Administração

Prof. Esp. José Manuel Pinto Alvelos

Pró-Reitor de Assuntos Estudantis

Prof. M. Sc. Arivaldo Montalvão Filho

Pró-Reitor de Assuntos de Extensão

Prof. M. Sc. Ruy Belém de Araújo

Pró-Reitor de Graduação

Prof. Dr. Antonio Ponciano Bezerra

Pró-Reitor de Pós-Graduação

Prof. Dr. Ricardo Queiroz Gurgel

Gerente de Recursos Humanos

Cont. Abel Smith Menezes

Prefeito do Campus Universitário

Cont. José Dias Firmo dos Santos

Hospital Universitário

Prof^a. Dr^a. Ângela Maria da Silva

LISTA DE SIGLAS

AJUR	Assessoria Jurídica
ASCOM	Assessoria de Comunicação
BICEN	Biblioteca Central
BICOM	Biblioteca Comunitária
BID	Banco Interamericano de Desenvolvimento
BISAU	Biblioteca Setorial de Saúde
CARE	Cooperativa de Agentes autônomos de Reciclagem de Aracaju
CCBS	Centro de Ciências Biológicas e da Saúde
CCET	Centro de Ciências Exatas e Tecnologia
CCSA	Centro de Ciências Sociais e Aplicadas
CCV	Coordenação de Concurso Vestibular
CD	Conselho Diretor
CEAV	Centro Editorial e Audiovisual
CECAC	Centro de Atividades e Extensão
CECH	Centro de Educação e Ciências Humanas
CICAT	Coord. de Assuntos Internacionais e Capacitação Docente e Técnica
CNPq	Conselho Nacional de Desenvolvimento Científico e Tecnológico
COADS	Coordenação de Administração de Plano, Cargo e Salário
CODAE	Coordenação de Assistência ao Estudante
CODAP	Colégio de Aplicação
CODEP	Coordenação de Treinamento e Desenvolvimento de Pessoal
CODEX	Coordenação de Extensão Universitária
COGEPLAN	Coordenação Geral de Planejamento
CONEP	Conselho do Ensino e da Pesquisa
CONSU	Conselho Universitário
COPAC	Coordenação de Planejamento Acadêmico
COPEC	Coordenação de Programas, Projetos e Convênios
COPEP	Coordenação de Pesquisa
COPGD	Coordenação de Pós-Graduação
COPRE	Coordenação de Promoções Culturais e Recreativas
COPRO	Coordenação de Programação Orçamentária
COREME	Coordenação de Residência Médica
CPD	Centro de Processamento de Dados
CPPD	Comissão Permanente de Pessoal Docente
CPPTA	Comissão Permanente de Pessoal Técnico-Administrativo
CPSPAD	Comissão Permanente de Processo Administrativo Disciplinar
CR	Coordenação de Rede
CS	Coordenação de Sistemas
Csu	Coordenação de Suporte
DAA	Departamento de Administração Acadêmica
DAC	Departamento de Artes e Comunicação Social
DAD	Departamento de Administração

DBI	Departamento de Biologia
DCC	Departamento de Ciências Contábeis
DCCE	Departamento de Ciência da Computação e Estatística
DCS	Departamento de Ciências Sociais
DDI	Departamento de Direito
DEA	Departamento de Engenharia Agrônômica
DEAPE	Departamento de Apoio Didático-Pedagógico
DEC	Departamento de Engenharia Civil
DED	Departamento de Educação
DEE	Departamento de Economia
DEF	Departamento de Educação Física
DEFIN	Departamento Financeiro
DEN	Departamento de Enfermagem
DEQ	Departamento de Engenharia Química
DFI	Departamento de Física
DFL	Departamento de Filosofia
DFS	Departamento de Fisiologia
DGE	Departamento de Geografia
DHI	Departamento de História
DIASE	Divisão de Assistência ao Servidor e ao Estudante
DLE	Departamento de Letras
DMA	Departamento de Matemática
DME	Departamento de Medicina
DMO	Departamento de Morfologia
DOD	Departamento de Odontologia
DOFIS	Departamento de Obras e Fiscalização
DPS	Departamento de Psicologia
DQI	Departamento de Química
DRM	Departamento de Recursos Materiais
DSS	Departamento de Serviço Social
FAP	Fundação de Amparo à Pesquisa
FBB	Fundação Banco do Brasil
FINEP	Financiadora de Estudos e Pesquisa
GR	Gabinete do Reitor
GRH	Gerência de Recursos Humanos
GVR	Gabinete do Vice-Reitor
HU	Hospital Universitário
INCRA	Instituto Nacional de Colonização e Reforma Agrária
MEC	Ministério da Educação
MCT	Ministério da Ciência e Tecnologia
MICT	Ministério da Indústria, do Comércio e do Turismo
MUHSE	Museu do Homem Sergipano
PMA	Prefeitura Municipal de Aracaju

POSGRAP	Pró-Reitoria de Pós-Graduação e Pesquisa
PQD	Projeto de Qualificação Docente
PREFCAMP	Prefeitura do Campus Universitário
PROAD	Pró-Reitoria de Administração
PROEST	Pró-Reitoria de Assuntos Estudantis
PROEX	Pró-Reitoria de Extensão e Assuntos Comunitários
PROGRAD	Pró-Reitoria de Graduação
RESUN	Restaurante Universitário
SECOM	Serviço Geral de Comunicação e Arquivo
SESu	Secretaria de Educação Superior

SUMÁRIO

Introdução	11
Histórico e natureza	12
Organograma	13
Indicadores de desempenho	14
Atividades de Ensino	16
<i>Processo Seletivo</i>	17
Candidatos inscritos por curso	18
Candidatos inscritos por curso e opção de língua estrangeira	20
Candidatos inscritos por curso e sexo	22
Candidatos inscritos por curso, idade e sexo	24
Candidatos classificados por curso e opção de língua estrangeira	26
Candidatos classificados por curso e sexo	28
Candidatos classificados por curso, idade e sexo	30
Isentos da taxa de inscrição com aprovação no vestibular	32
Processo seletivo em gráfico	34
<i>Graduação</i>	35
Alunos matriculados por curso e período	36
Alunos com dispensa de matrícula por curso e período	40
Alunos com trancamento total de matrícula por curso e período	42
Alunos com ingresso extra-vestibular por curso e período	44
Alunos formados por curso e período	56
Alunos evadidos por curso e período	60
Tempo médio de conclusão do curso	62
Número de disciplina-turma ofertada por departamento e período	66
Monitores por curso e modalidade da bolsa	69
Monitores bolsistas por departamento	71
Número de opções de cursos de graduação em funcionamento	72
Cursos de graduação que passaram por avaliação externa	73
Indicador aluno equivalente na graduação	74
Ensino de graduação em gráfico	76
<i>Mestrado e Doutorado</i>	77
Oferta de vagas por curso	78
Alunos matriculados por curso	78
Alunos formados por curso	79
Alunos desligados e desistentes por curso	79
Alunos bolsistas por curso	80
Indicador Aluno Equivalente na pós-graduação	80
<i>Residência Médica</i>	81
Oferta de vagas por curso	82
Alunos matriculados por curso	82
Alunos formados por curso	83
Alunos desligados e desistentes por curso	83
Alunos bolsistas por curso	84
<i>Especialização</i>	85

Oferta de vagas por curso	86
Alunos matriculados por curso	87
Alunos formados por curso	88
Alunos desligados e desistentes por curso	89
Ensino de pós-graduação em gráfico	90
<i>Ensino Fundamental e Médio</i>	91
Alunos matriculados por nível e série	92
Alunos aprovados por nível e série	92
Alunos reprovados por nível e série	93
Alunos transferidos por nível e série	93
Alunos desistentes/desligados por nível e série	94
Atividades de prática de ensino	94
Ensino fundamental e médio em gráfico	95
Atividades de Pesquisa	96
<i>Iniciação Científica</i>	97
Bolsas de iniciação científica por área de concentração	98
Bolsistas de iniciação científica por curso	99
Projetos de iniciação científica por departamento	101
Iniciação científica em gráfico	104
<i>Produção Acadêmica</i>	105
Produção acadêmica dos docentes por tipo de trabalho	106
Produção acadêmica em gráfico	108
Atividades de Extensão e Assistência	109
<i>Eventos, Programas e Projetos</i>	110
Eventos de extensão por comunidade envolvida	111
Projetos/programas de extensão por comunidade envolvida	111
Projetos/programas de extensão por fonte de financiamento	112
Bolsistas de extensão por curso e fonte de financiamento	113
Eventos, programas e projetos em gráfico	115
<i>Assistência Estudantil</i>	116
Bolsistas por curso e modalidade da bolsa	117
Programa Residência Universitária	119
Investimentos no programa Residência Universitária	119
Alunos residentes graduados	119
Programa Alternativa de Moradia	120
Programa Acompanhamento Acadêmico	120
Núcleo de Orientação e Assistência Psicossocial	120
Isenção da taxa de inscrição no vestibular	121
Isenção da taxa de matrícula	121
Programa Aula Particular	122
Serviço de plantão da Coordenação de Assistência ao Estudante	124
Projetos/programas desenvolvidos ou apoiados pelo Pró-Reitoria de Assuntos Estudantis	125
Refeições servidas por categoria	127
Tipos de refeições servidas	127
Acervo bibliográfico em livros	128
Acervo bibliográfico em periódicos	128

Serviços prestados pelas bibliotecas	128
Assistência estudantil em gráfico	129
<i>Assistência à Comunidade</i>	130
Exposições realizadas pelo Museu do Homem Sergipano	131
Palestras realizadas pelo Museu do Homem Sergipano	134
Atendimentos odontológicos	135
Atividades do Hospital Universitário	135
Receitas e despesas do Hospital Universitário	136
Assistência à comunidade em gráfico	137
Atividades de Gestão	138
<i>Dados de Pessoal</i>	139
Quadro de pessoal técnico-administrativo por unidade e nível	140
Quadro de pessoal técnico-administrativo por unidade e escolaridade	141
Quadro de pessoal técnico-administrativo por unidade e tempo de serviço	144
Servidores técnico-administrativos afastados ou cedidos	145
Servidores técnico-administrativos em programas de capacitação	146
Quadro de pessoal docente permanente por unidade e tempo de serviço	147
Quadro de pessoal docente permanente por unidade e escolaridade	148
Quadro de pessoal docente permanente por unidade, regime de trabalho e categoria	149
Quadro de pessoal docente substituto e visitante por unidade e escolaridade	152
Quadro de pessoal docente substituto e visitante por unidade, regime de trabalho e categoria	153
Quadro de pessoal docente permanente do ensino fundamental e médio por escolaridade	156
Quadro de pessoal docente substituto do ensino fundamental e médio por escolaridade	156
Quadro de pessoal docente permanente do ensino fundamental e médio por regime de trabalho e categoria	156
Quadro de pessoal docente substituto do ensino fundamental e médio por regime de trabalho e categoria	157
Docentes do quadro permanente, afastados ou cedidos	158
Docentes do quadro permanente, em programas de capacitação	159
Índice de qualificação docente por centro e departamento acadêmico	160
Assistência ao servidor	161
Eventos realizados e número de servidores treinados	163
Dados de pessoal em gráfico	165
<i>Dados Gerenciais</i>	166
Atividades da Assessoria Jurídica	167
Produções do Centro Editorial e Audiovisual	168
Atividades da Editora da UFS	174
Atividades dos Conselhos Superiores	174
Atividades da Comissão Permanente de Pessoal Docente	174
Atividades da Comissão de Pessoal Técnico-Administrativo	175
Atividades da Comissão Permanente de Processo Administrativo Disciplinar	175
Atividades do Serviço Geral de Comunicação e Arquivo	175
Atividades do Departamento Financeiro	176

Atividades do Departamento de Recursos Materiais	177
Evolução dos bens patrimoniais	177
Dados gerenciais em gráfico	178
<i>Dados Orçamentários</i>	179
Distribuição da dotação orçamentária por fontes, segundo os grupos de despesas	180
Orçamento por grupos de despesas e origem dos recursos	181
Dotação de convênios por órgão financiador	181
Evolução dos recursos relativos aos convênios	183
Evolução dos projetos, convênios e contratos elaborados	183
Despesas executadas por natureza	184
Dados orçamentários em gráfico	185
<i>Infra-estrutura</i>	186
Atividades da Coordenação de Redes	187
Atividades da Coordenação de Sistemas	187
Atividades da Coordenação de Suporte	188
Distribuição de computadores e impressoras por unidade	189
Distribuição de pontos de rede por localização física	191
Áreas físicas da UFS	192
Espaço físico para atividades de ensino	192
Infra-estrutura em gráfico	193

INTRODUÇÃO

O presente Anuário Estatístico expressa o compromisso de reunir, atualizar e divulgar dados e informações básicas da UFS e constitui-se um subsídio imprescindível a toda e qualquer iniciativa, no âmbito desta Universidade, quer do ponto de vista acadêmico – estudos, proposições, avaliações – quer do ponto de vista político-administrativo – planejamento, reestruturações, tomadas de decisão.

Os dados primários aqui agrupados foram coletados junto às diversas unidades da UFS, através de formulários e reuniões, e passaram por uma análise crítica, que teve como critério a oficialidade da informação, após o que se seguiram a sua ordenação e tabulação.

O produto final encontra-se distribuído em quatro grandes partes, que compreendem dados trianuais com publicação recorrente. Na primeira encontram-se os dados referentes ao ensino de graduação, pós-graduação e fundamental e médio. Na segunda parte, as atividades de pesquisa. Na terceira, o produto dos projetos/programas desenvolvidos no âmbito da extensão universitária e programas de assistência ao estudante e à comunidade. A quarta e última destas partes apresenta os dados relativos à gestão administrativa da UFS enfatizando as áreas de patrimônio, recursos humanos, o trabalho das unidades acadêmicas e administrativas, dos conselhos e assessorias.

HISTÓRICO E NATUREZA

A Universidade Federal de Sergipe surgiu a partir da instalação das primeiras escolas de nível superior no Estado: a Faculdade de Ciências Econômicas e a Faculdade de Química, em 1950. Após essa iniciativa, do Governo do Estado, seguiram-se outros empreendimentos: a Faculdade de Direito e a Faculdade Católica de Filosofia, da Arquidiocese de Aracaju, em 1951.

A criação da universidade concretizou-se em 28 de fevereiro de 1967, quando foi assinado o Decreto-Lei nº 269, instituindo a Fundação Universidade Federal de Sergipe, pelo então Presidente da República, Mal. Humberto de Alencar Castelo Branco. Embora tenha sido criada nessa data, sua instalação somente se efetivou em 15 de maio do ano seguinte, mediante a confluência de todas as unidades de ensino superior até então existentes.

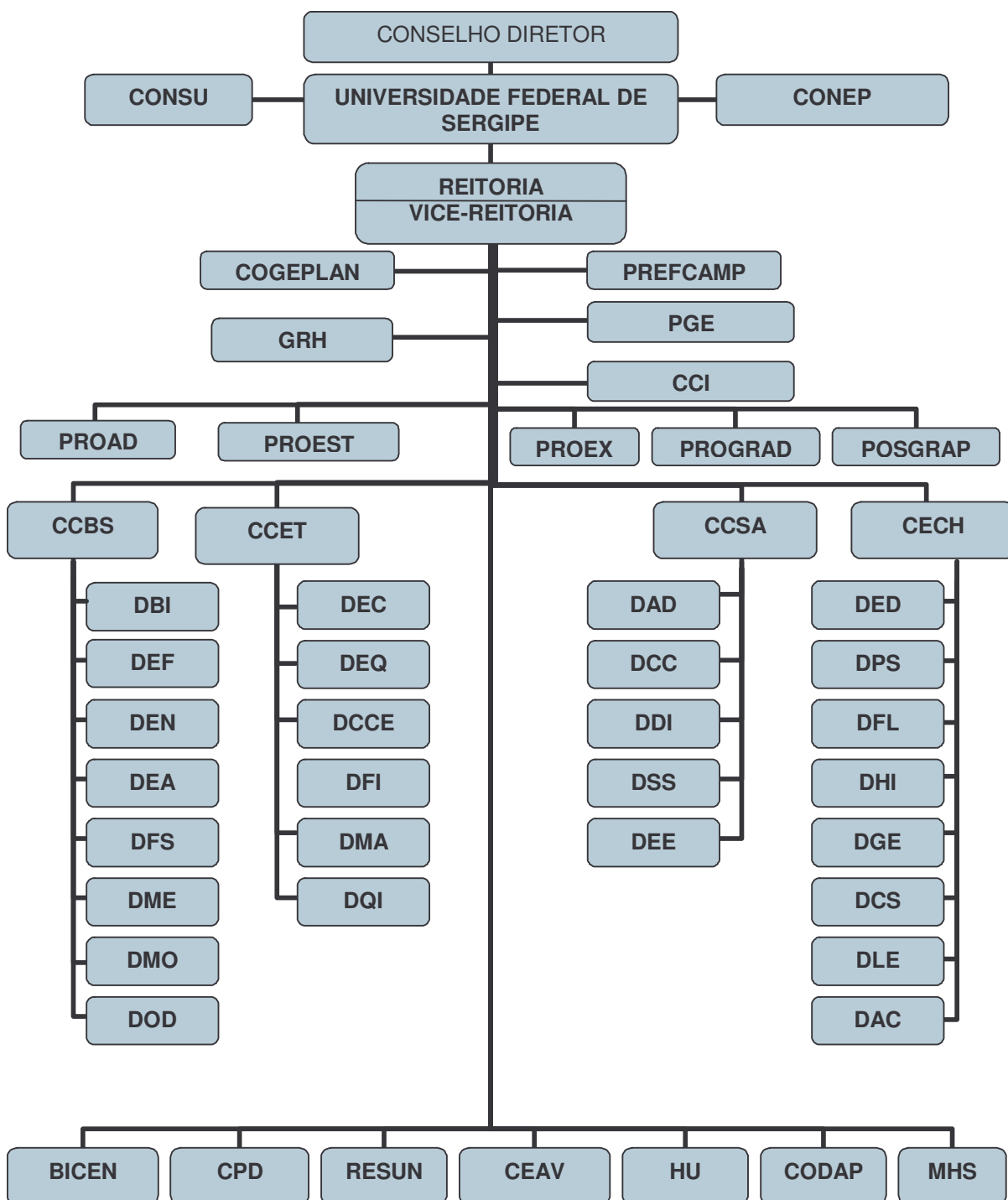
A década de 1970 constituiu-se, para a nova universidade, em uma fase de estruturação administrativa. Nesse período, efetivou-se a construção do Campus Universitário, através do Programa de Expansão e Melhoria das Instituições de Ensino Superior (PREMESU) e da ação empreendedora do então Reitor José Aloísio de Campos.

A criação da UFS deu um grande impulso ao ensino superior em Sergipe. Das 6 (seis) unidades inicialmente aglutinadas, com seus 10 (dez) cursos, a instituição evoluiu, na década de 1980, para 4 (quatro) centros acadêmicos, com 26 (vinte e seis) departamentos e 31 (trinta e uma) opções de curso de graduação.

A UFS só veio apresentar uma nova trajetória de crescimento significativa a partir de meados da década de 90, o que se comprova pelos indicadores de produção utilizados nas instituições de ensino superior no Brasil.

Ao longo dessa trajetória foram implementadas melhorias na sua estrutura física, no aumento de número de cursos, na interação com a comunidade externa e principalmente na qualidade acadêmica. Esse processo de evolução da UFS tem sido acompanhado pela comunidade universitária e pela sociedade sergipana em geral e encontra-se relacionado com o desenvolvimento do Estado.

ORGANOGRAMA



Fonte: Regimento interno

INDICADORES DE DESEMPENHO

ENSINO DE GRADUAÇÃO

Indicadores	2001	2002	2003	2004	2005
Vaga ofertada	1.980	1.980	2.000	2.000	2.010
Vaga noturna	595	595	685	685	685
Aluno matriculado	10.354	10.550	11.332	11.338	11.651
Aluno diplomado	1.375	1.726	1.492	1.137	1.354
Aluno evadido	619	667	678	731	646
Disciplina-turma ofertada	3.684	3.852	3.753	3.775	4.069
Opções de curso em funcionamento	104	107	92	88	88
Sala de aula	141	141	141	141	141
Laboratório de ensino	155	157	162	162	164

PÓS-GRADUAÇÃO E PESQUISA

Indicadores	2001	2002	2003	2004	2005
Aluno matriculado em mestrado e doutorado	180	215	303	357	397
Aluno matriculado em curso de especialização	695	775	672	518	620
Aluno matriculado em residência médica	30	29	27	29	33
Dissertação/tese defendida e homologada	16	41	88	93	101
Bolsa de iniciação científica ocupada	171	199	165	217	213
Projeto de pesquisa	147	154	130	174	158
Grupos de pesquisa cadastrados no CNPq	42	57	65	76	85

EXTENSÃO UNIVERSITÁRIA

Indicadores	2001	2002	2003	2004	2005
Projeto/evento de extensão	140	224	213	220	147
Aluno participante	271	558	454	337	287
Docente participante	349	527	208	194	174
Atendimentos ambulatoriais (área de saúde)	50.816	49.491	52.787	55.818	56.670
Exame laboratorial	108.962	143.477	145.455	142.917	172.202
Intervenção cirúrgica	3.021	782	899	467	614
Pequena cirurgia	1.013	1.017	1.163	635	806
Tratamento odontológico	9.173	13.019	14.966	16.055	15.098

CORPO DOCENTE EFETIVO

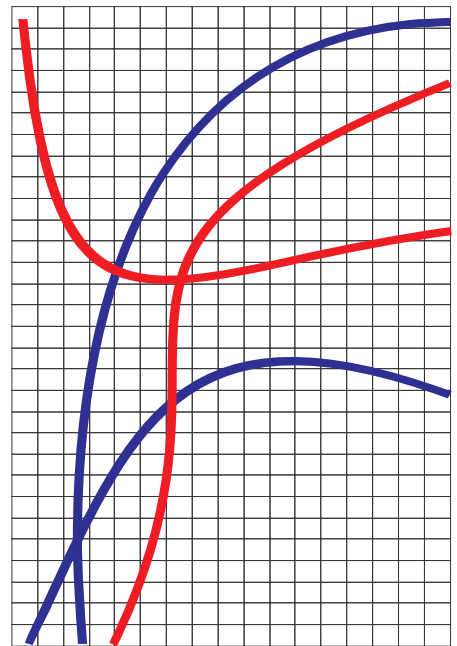
Indicadores	2001	2002	2003	2004	2005
Número de docentes	475	478	455	461	476
Docente com mestrado	219	219	209	194	183
Docente com doutorado	110	134	140	165	200
Docente em capacitação	117	68	66	68	70

CORPO TÉCNICO-ADMINISTRATIVO

Indicador	2001	2002	2003	2004	2005
Quantitativo	868	969	1.005	1.044	1.047

ACERVO BIBLIOGRÁFICO

Indicador	2001	2002	2003	2004	2005
Título de livro	32.017	32.444	33.044	35.086	37.698
Título de periódico	2.097	2.240	2.293	2.370	2.501
Pesquisa bibliográfica	6.113	14.912	7.482	21.597	17.826
Comutação bibliográfica	1.073	2.163	390	300	230



Atividades de
Ensino

Processo Seletivo

Candidatos inscritos por curso

Candidatos inscritos por curso e opção de língua estrangeira

Candidatos inscritos por curso e sexo

Candidatos inscritos por curso, idade e sexo

Candidatos classificados por curso e opção de língua estrangeira

Candidatos classificados por curso e sexo

Candidatos classificados por curso, idade e sexo

Isentos da taxa de inscrição com aprovação no vestibular

Processo seletivo em gráfico

Candidatos inscritos no processo seletivo por curso

Cód.	Unidade/Curso	Turno	2003			2004			2005		
			Vagas	Inscritos	Insc/Vaga	Vagas	Inscritos	Insc/Vaga	Vagas	Inscritos	Insc/Vaga
CCET			520	3.367	6,48	520	3.296	6,34	530	3.177	5,99
110	Engenharia Civil	Diurno	60	434	7,23	60	448	7,47	60	375	6,25
120	Engenharia Química	Diurno	50	253	5,06	50	220	4,40	50	235	4,70
121	Engenharia de Alimentos	Diurno	40	279	6,98	40	299	7,48	40	262	6,55
130	Química Industrial	Diurno	40	182	4,55	40	156	3,90	40	228	5,70
140	Física/Licenciatura	Diurno	20	68	3,40	20	72	3,60	20	125	6,25
141	Física/Bacharelado	Diurno	20	61	3,05	20	33	1,65	20	172	8,60
142	Física/Licenciatura	Noturno	40	268	6,70	40	239	5,98	40	210	5,25
143	Engenharia Elétrica/Eletrônica	Diurno	40	350	8,75	40	289	7,23	40	277	6,93
144	Física Médica	Diurno	20	86	4,30	20	168	8,40	20	119	5,95
150	Matemática/Licenciatura	Diurno	30	209	6,97	30	238	7,93	30	215	7,17
151	Matemática/Bacharelado	Diurno	10	24	2,40	10	38	3,80	10	39	3,90
152	Matemática /Licenciatura	Noturno	20	167	8,35	20	259	12,95	20	174	8,70
160	Química/Licenciatura	Diurno	30	144	4,80	30	109	3,63	30	142	4,73
161	Química/Bacharelado	Diurno	10	139	13,90	10	24	2,40	10	67	6,70
162	Química/Licenciatura	Noturno	30	175	5,83	30	212	7,07	30	150	5,00
170	Ciência da Computação	Diurno	30	400	13,33	30	387	12,90	40	325	8,13
180	Estatística/Bacharelado	Noturno	30	128	4,27	30	105	3,50	30	62	2,07
CCBS			425	6.111	14,38	425	6.438	15,15	425	5.381	12,66
210	Medicina	Diurno	80	1.877	23,46	80	1.931	24,14	80	1.529	19,11
220	Odontologia	Diurno	40	578	14,45	40	395	9,88	40	342	8,55
230	Enfermagem/Bacharelado	Diurno	40	697	17,43	40	966	24,15	40	689	17,23
231	Enfermagem/Licenciatura*	Diurno									
240	Ciências Biológicas/Licenciatura	Diurno	30	332	11,07	30	284	9,47	30	358	11,93
241	Ciências Biológicas/Bacharelado	Diurno	15	179	11,93	15	183	12,20	15	164	10,93
242	Ciências Biológicas/Licenciatura	Noturno	20	178	8,90	20	413	20,65	20	226	11,30
250	Educação Física/Licenciatura	Diurno	80	1.127	14,09	80	1.047	13,09	80	933	11,66
260	Engenharia Agrônoma/Bacharelado	Diurno	40	385	9,63	40	409	10,23	40	395	9,88
261	Engenharia Florestal	Diurno	40	261	6,53	40	371	9,28	40	318	7,95
270	Farmácia Bioquímica Clínica	Diurno	20	306	15,30	20	249	12,45	20	249	12,45
271	Farmácia Clínica Industrial	Diurno	20	191	9,55	20	190	9,50	20	178	8,90

(*) Curso com entrada por continuidade

Candidatos inscritos no processo seletivo por curso

(continuação)

Cód.	Unidade/Curso	Turno	2003			2004			2005		
			Vagas	Inscritos	Insc/Vaga	Vagas	Inscritos	Insc/Vaga	Vagas	Inscritos	Insc/Vaga
CCSA			470	5.562	11,83	470	4.825	10,27	470	4.669	9,93
310	Administração/Bacharelado	Diurno	50	422	8,44	50	396	7,92	50	312	6,24
311	Administração/Bacharelado	Noturno	50	626	12,52	50	556	11,12	50	459	9,18
320	Ciências Contábeis/Bacharelado	Noturno	100	790	7,90	100	915	9,15	100	780	7,80
330	Ciências Econômicas/Bacharelado	Diurno	50	326	6,52	50	148	2,96	50	255	5,10
331	Ciências Econômicas/Bacharelado	Noturno	50	412	8,24	50	187	3,74	50	246	4,92
340	Direito	Diurno	50	1.033	20,66	50	598	11,96	50	609	12,18
341	Direito	Noturno	50	747	14,94	50	997	19,94	50	743	14,86
350	Serviço Social	Diurno									
351	Serviço Social	Noturno	70	1.206	17,23	70	1.028	14,69	70	1.265	18,07
CECH			585	5.565	9,51	585	5.748	9,83	585	4.925	8,42
400	Filosofia/Licenciatura	Noturno	45	244	5,42	45	274	6,09	45	226	5,02
410	Pedagogia/Licenciatura	Diurno	40	359	8,98	40	281	7,03	40	257	6,43
414	Pedagogia/Licenciatura	Noturno	40	399	9,98	40	403	10,08	40	317	7,93
420	História/Licenciatura	Diurno	40	352	8,80	40	471	11,78	40	360	9,00
421	História/Bacharelado*	Diurno									
422	História/Licenciatura	Noturno	40	610	15,25	40	649	16,23	40	502	12,55
430	Geografia/Licenciatura	Diurno	70	694	9,91	70	822	11,74	70	725	10,36
431	Geografia/Bacharelado*	Diurno									
440	Letras – Português/Licenciatura	Diurno	30	264	8,80	30	268	8,93	30	223	7,43
442	Letras – Português/Licenciatura	Noturno	30	338	11,27	30	440	14,67	30	347	11,57
445	Letras – Espanhol/Licenciatura	Noturno	30	204	6,80	30	202	6,73	30	189	6,30
450	Letras – Português/Inglês/Licenciatura	Diurno	20	163	8,15	20	159	7,95	20	147	7,35
455	Letras – Inglês/Licenciatura	Noturno	20	211	10,55	20	214	10,70	20	142	7,10
460	Letras – Português/Francês/Licenciatura	Diurno	20	76	3,80	20	105	5,25	20	78	3,90
465	Letras – Francês/Licenciatura	Noturno	20	100	5,00	20	52	2,60	20	87	4,35
470	Ciências Sociais/Bacharelado	Diurno	45	351	7,80	45	225	5,00	45	269	5,98
471	Ciências Sociais/Licenciatura*	Diurno									
480	Formação de Psicólogo	Diurno	35	596	17,03	35	555	15,86	35	493	14,09
481	Psicologia/Licenciatura*	Diurno									
491	Artes Visuais/Licenciatura	Diurno	20	191	9,55	20	185	9,25	20	167	8,35
492	Com. Social – Jornalismo/Bacharelado	Diurno	20	288	14,40	20	276	13,80	20	257	12,85
493	Com. Social – Radialismo/Bacharelado	Diurno	20	125	6,25	20	167	8,35	20	139	6,95
TOTAL			2.000	20.605	10,30	2.000	20.307	10,15	2.010	18.152	9,03

(*) Curso com entrada por continuidade

Fonte: CCV/PROGRAD

Situação posicional: início de cada ano letivo

Candidatos inscritos no processo seletivo por curso e opção de língua estrangeira

Cód.	Unidade/Curso	Turno	2003					2004					2005				
			Vagas	Inscritos			Total	Vagas	Inscritos			Total	Vagas	Inscritos			Total
				Espanhol	Francês	Inglês			Espanhol	Francês	Inglês			Espanhol	Francês	Inglês	
CCET			520	981	38	2.348	3.367	520	1.257	30	2.009	3.296	530	1.176	31	1.970	3.177
110	Engenharia Civil	Diurno	60	115	2	317	434	60	155	1	292	448	60	132	2	241	375
120	Engenharia Química	Diurno	50	101		152	253	50	100	3	117	220	50	98	1	136	235
121	Engenharia de Alimentos	Diurno	40	90	3	186	279	40	130	2	167	299	40	100	1	161	262
130	Química Industrial	Diurno	40	59	2	121	182	40	71		85	156	40	84	1	143	228
140	Física/Licenciatura	Diurno	20	19	2	47	68	20	31	1	40	72	20	41	2	82	125
141	Física/Bacharelado	Diurno	20	19	2	40	61	20	13		20	33	20	61	1	110	172
142	Física/Licenciatura	Noturno	40	86	5	177	268	40	90	3	146	239	40	84	4	122	210
143	Engenharia Elétrica/Eletrônica	Diurno	40	89	2	259	350	40	83	5	201	289	40	83	3	191	277
144	Física Médica	Diurno	20	24		62	86	20	62	2	104	168	20	36		83	119
150	Matemática/Licenciatura	Diurno	30	70	9	130	209	30	94	2	142	238	30	91	4	120	215
151	Matemática/Bacharelado	Diurno	10	5		19	24	10	11		27	38	10	18	1	20	39
152	Matemática /Licenciatura	Noturno	20	40	4	123	167	20	103	3	153	259	20	76	4	94	174
160	Química/Licenciatura	Diurno	30	52		92	144	30	50	2	57	109	30	67	2	73	142
161	Química/Bacharelado	Diurno	10	43	2	94	139	10	13	2	9	24	10	30	1	36	67
162	Química/Licenciatura	Noturno	30	72	2	101	175	30	110	3	99	212	30	83	1	66	150
170	Ciência da Computação	Diurno	30	55		345	400	30	86		301	387	40	65	3	257	325
180	Estatística/Bacharelado	Noturno	30	42	3	83	128	30	55	1	49	105	30	27		35	62
CCBS			425	1.824	71	4.216	6.111	425	2.394	55	3.989	6.438	425	2.069	40	3.272	5.381
210	Medicina	Diurno	80	499	9	1.369	1.877	80	586	10	1.335	1.931	80	451	9	1.069	1.529
220	Odontologia	Diurno	40	213	3	362	578	40	164	2	229	395	40	147	1	194	342
230	Enfermagem/Bacharelado	Diurno	40	239	11	447	697	40	394	14	558	966	40	270	10	409	689
231	Enfermagem/Licenciatura*	Diurno															
240	Ciências Biológicas/Licenciatura	Diurno	30	74	5	253	332	30	109	2	173	284	30	162	2	194	358
241	Ciências Biológicas/Bacharelado	Diurno	15	47	2	130	179	15	63	3	117	183	15	67		97	164
242	Ciências Biológicas/Licenciatura	Noturno	20	44	1	133	178	20	184	3	226	413	20	88	3	135	226
250	Educação Física/Licenciatura	Diurno	80	322	25	780	1.127	80	418	14	615	1.047	80	422	8	503	933
260	Engenharia Agrônômica/Bacharelado	Diurno	40	113	4	268	385	40	152	2	255	409	40	172	2	221	395
261	Engenharia Florestal	Diurno	40	78	6	177	261	40	143	1	227	371	40	121	2	195	318
270	Farmácia Bioquímica Clínica	Diurno	20	119	4	183	306	20	97	4	148	249	20	102	2	145	249
271	Farmácia Clínica Industrial	Diurno	20	76	1	114	191	20	84		106	190	20	67	1	110	178

(*) Curso com entrada por continuidade

Candidatos inscritos no processo seletivo por curso e opção de língua estrangeira

(continuação)

Cód.	Unidade/Curso	Turno	2003					2004					2005				
			Vagas	Inscritos			Total	Vagas	Inscritos			Total	Vagas	Inscritos			Total
CCSA			Espanhol	Francês	Inglês		Espanhol	Francês	Inglês		Espanhol	Francês	Inglês				
			470	1.731	84	3.747	5.562	470	1.832	45	2.948	4.825	470	2.016	51	2.602	4.669
310	Administração/Bacharelado	Diurno	50	115	4	303	422	50	139	3	254	396	50	115		197	312
311	Administração/Bacharelado	Noturno	50	185	6	435	626	50	202	3	351	556	50	190	8	261	459
320	Ciências Contábeis/Bacharelado	Noturno	100	283	17	490	790	100	405	10	500	915	100	372	10	398	780
330	Ciências Econômicas/Bacharelado	Diurno	50	130	2	194	326	50	64		84	148	50	117		138	255
331	Ciências Econômicas/Bacharelado	Noturno	50	170	7	235	412	50	85	4	98	187	50	118	3	125	246
340	Direito	Diurno	50	256	8	769	1.033	50	140	3	455	598	50	188	9	412	609
341	Direito	Noturno	50	202	8	537	747	50	324	12	661	997	50	261	10	472	743
350	Serviço Social	Diurno															
351	Serviço Social	Noturno	70	390	32	784	1.206	70	473	10	545	1.028	70	655	11	599	1.265
	CECH		585	1.853	181	3.531	5.565	585	2.472	107	3.169	5.748	585	2.259	94	2.572	4.925
400	Filosofia/Licenciatura	Noturno	45	98	10	136	244	45	137	5	132	274	45	114	6	106	226
410	Pedagogia/Licenciatura	Diurno	40	119	7	233	359	40	116	3	162	281	40	118	7	132	257
414	Pedagogia/Licenciatura	Noturno	40	143	17	239	399	40	183	4	216	403	40	160	10	147	317
420	História/Licenciatura	Diurno	40	104	2	246	352	40	207	5	259	471	40	161	1	198	360
421	História/Bacharelado*	Diurno															
422	História/Licenciatura	Noturno	40	196	21	393	610	40	315	4	330	649	40	247	3	252	502
430	Geografia/Licenciatura	Diurno	70	280	12	402	694	70	382	8	432	822	70	371	4	350	725
431	Geografia/Bacharelado*	Diurno															
440	Letras – Português/Licenciatura	Diurno	30	95	14	155	264	30	111	11	146	268	30	110	8	105	223
442	Letras – Português/Licenciatura	Noturno	30	111	20	207	338	30	207	9	224	440	30	163	11	173	347
445	Letras – Espanhol/Licenciatura	Noturno	30	179	4	21	204	30	187	1	14	202	30	181		8	189
450	Letras – Português/Inglês/Licenciatura	Diurno	20	2	1	160	163	20	5	2	152	159	20	11		136	147
455	Letras – Inglês/Licenciatura	Noturno	20	3		208	211	20	9	1	204	214	20	2		140	142
460	Letras – Português/Francês/Licenciatura	Diurno	20	27	21	28	76	20	52	22	31	105	20	40	14	24	78
465	Letras – Francês/Licenciatura	Noturno	20	40	24	36	100	20	24	12	16	52	20	42	13	32	87
470	Ciências Sociais/Bacharelado	Diurno	45	143	15	193	351	45	98	3	124	225	45	146	4	119	269
471	Ciências Sociais/Licenciatura*	Diurno															
480	Formação de Psicólogo	Diurno	35	151	5	440	596	35	199	6	350	555	35	181	4	308	493
481	Psicologia/Licenciatura*	Diurno															
491	Artes Visuais/Licenciatura	Diurno	20	50	2	139	191	20	71	3	111	185	20	65	3	99	167
492	Com. Social – Jornalismo/Bacharelado	Diurno	20	80	4	204	288	20	92	6	178	276	20	84	4	169	257
493	Com. Social – Radialismo/Bacharelado	Diurno	20	32	2	91	125	20	77	2	88	167	20	63	2	74	139
TOTAL			2.000	6.389	374	13.842	20.605	2.000	7.955	237	12.115	20.307	2.010	7.520	216	10.416	18.152

(*) Curso com entrada por continuidade

Fonte: CCV/PROGRAD

Situação posicional: início de cada ano letivo

Candidatos inscritos no processo seletivo por curso e sexo

Cód.	Unidade/Curso	Turno	2003				2004				2005			
			Vagas	Inscritos		Total	Vagas	Inscritos		Total	Vagas	Inscritos		Total
				Fem	Masc			Fem	Masc			Fem	Masc	
CCET			520	1.118	2.249	3.367	520	1.154	2.142	3.296	530	1.140	2.037	3.177
110	Engenharia Civil	Diurno	60	101	333	434	60	128	320	448	60	99	276	375
120	Engenharia Química	Diurno	50	103	150	253	50	70	150	220	50	87	148	235
121	Engenharia de Alimentos	Diurno	40	226	53	279	40	255	44	299	40	212	50	262
130	Química Industrial	Diurno	40	77	105	182	40	76	80	156	40	129	99	228
140	Física/Licenciatura	Diurno	20	18	50	68	20	19	53	72	20	34	91	125
141	Física/Bacharelado	Diurno	20	5	56	61	20	4	29	33	20	54	118	172
142	Física/Licenciatura	Noturno	40	42	226	268	40	38	201	239	40	27	183	210
143	Engenharia Elétrica/Eletrônica	Diurno	40	25	325	350	40	23	266	289	40	10	267	277
144	Física Médica	Diurno	20	30	56	86	20	66	102	168	20	49	70	119
150	Matemática/Licenciatura	Diurno	30	77	132	209	30	126	112	238	30	99	116	215
151	Matemática/Bacharelado	Diurno	10	5	19	24	10	9	29	38	10	15	24	39
152	Matemática /Licenciatura	Noturno	20	56	111	167	20	78	181	259	20	61	113	174
160	Química/Licenciatura	Diurno	30	90	54	144	30	59	50	109	30	75	67	142
161	Química/Bacharelado	Diurno	10	69	70	139	10	12	12	24	10	42	25	67
162	Química/Licenciatura	Noturno	30	72	103	175	30	89	123	212	30	67	83	150
170	Ciência da Computação	Diurno	30	70	330	400	30	66	321	387	40	54	271	325
180	Estatística/Bacharelado	Noturno	30	52	76	128	30	36	69	105	30	26	36	62
CCBS			425	3.751	2.360	6.111	425	4.073	2.365	6.438	425	3.384	1.997	5.381
210	Medicina	Diurno	80	1.137	740	1.877	80	1.213	718	1.931	80	972	557	1.529
220	Odontologia	Diurno	40	391	187	578	40	255	140	395	40	233	109	342
230	Enfermagem/Bacharelado	Diurno	40	627	70	697	40	864	102	966	40	621	68	689
231	Enfermagem/Licenciatura*	Diurno												
240	Ciências Biológicas/Licenciatura	Diurno	30	236	96	332	30	215	69	284	30	267	91	358
241	Ciências Biológicas/Bacharelado	Diurno	15	119	60	179	15	115	68	183	15	121	43	164
242	Ciências Biológicas/Licenciatura	Noturno	20	108	70	178	20	279	134	413	20	148	78	226
250	Educação Física/Licenciatura	Diurno	80	527	600	1.127	80	513	534	1.047	80	438	495	933
260	Engenharia Agrônômica/Bacharelado	Diurno	40	126	259	385	40	156	253	409	40	130	265	395
261	Engenharia Florestal	Diurno	40	112	149	261	40	142	229	371	40	145	173	318
270	Farmácia Bioquímica Clínica	Diurno	20	216	90	306	20	173	76	249	20	174	75	249
271	Farmácia Clínica Industrial	Diurno	20	152	39	191	20	148	42	190	20	135	43	178

(*) Curso com entrada por continuidade

Candidatos inscritos no processo seletivo por curso e sexo

(continuação)

Cód.	Unidade/Curso	Turno	2003				2004				2005			
			Vagas	Inscritos		Total	Vagas	Inscritos		Total	Vagas	Inscritos		Total
				Fem	Masc			Fem	Masc			Fem	Masc	
CCSA			470	3.101	2.461	5.562	470	2.697	2.128	4.825	470	2.783	1.886	4.669
310	Administração/Bacharelado	Diurno	50	232	190	422	50	206	190	396	50	185	127	312
311	Administração/Bacharelado	Noturno	50	249	377	626	50	216	340	556	50	201	258	459
320	Ciências Contábeis/Bacharelado	Noturno	100	354	436	790	100	458	457	915	100	392	388	780
330	Ciências Econômicas/Bacharelado	Diurno	50	155	171	326	50	71	77	148	50	139	116	255
331	Ciências Econômicas/Bacharelado	Noturno	50	147	265	412	50	70	117	187	50	95	151	246
340	Direito	Diurno	50	590	443	1.033	50	349	249	598	50	350	259	609
341	Direito	Noturno	50	276	471	747	50	416	581	997	50	297	446	743
350	Serviço Social	Diurno												
351	Serviço Social	Noturno	70	1.098	108	1.206	70	911	117	1.028	70	1.124	141	1.265
CECH			585	3.769	1.796	5.565	585	3.822	1.926	5.748	585	3.311	1.614	4.925
400	Filosofia/Licenciatura	Noturno	45	122	122	244	45	131	143	274	45	112	114	226
410	Pedagogia/Licenciatura	Diurno	40	342	17	359	40	270	11	281	40	245	12	257
414	Pedagogia/Licenciatura	Noturno	40	357	42	399	40	366	37	403	40	291	26	317
420	História/Licenciatura	Diurno	40	213	139	352	40	277	194	471	40	218	142	360
421	História/Bacharelado*	Diurno												
422	História/Licenciatura	Noturno	40	280	330	610	40	301	348	649	40	241	261	502
430	Geografia/Licenciatura	Diurno	70	328	366	694	70	421	401	822	70	373	352	725
431	Geografia/Bacharelado*	Diurno												
440	Letras – Português/Licenciatura	Diurno	30	232	32	264	30	233	35	268	30	186	37	223
442	Letras – Português/Licenciatura	Noturno	30	267	71	338	30	338	102	440	30	270	77	347
445	Letras – Espanhol/Licenciatura	Noturno	30	150	54	204	30	154	48	202	30	146	43	189
450	Letras – Português/Inglês/Licenciatura	Diurno	20	114	49	163	20	103	56	159	20	112	35	147
455	Letras – Inglês/Licenciatura	Noturno	20	114	97	211	20	112	102	214	20	70	72	142
460	Letras – Português/Francês/Licenciatura	Diurno	20	53	23	76	20	82	23	105	20	56	22	78
465	Letras – Francês/Licenciatura	Noturno	20	73	27	100	20	38	14	52	20	58	29	87
470	Ciências Sociais/Bacharelado	Diurno	45	236	115	351	45	150	75	225	45	171	98	269
471	Ciências Sociais/Licenciatura*	Diurno												
480	Formação de Psicólogo	Diurno	35	518	78	596	35	462	93	555	35	411	82	493
481	Psicologia/Licenciatura*	Diurno												
491	Artes Visuais/Licenciatura	Diurno	20	114	77	191	20	111	74	185	20	108	59	167
492	Com. Social – Jornalismo/Bacharelado	Diurno	20	192	96	288	20	178	98	276	20	163	94	257
493	Com. Social – Radialismo/Bacharelado	Diurno	20	64	61	125	20	95	72	167	20	80	59	139
TOTAL			2.000	11.739	8.866	20.605	2.000	11.746	8.561	20.307	2.010	10.618	7.534	18.152

(*) Curso com entrada por continuidade

Fonte: CCV/PROGRAD

Situação posicional: início de cada ano letivo

Candidatos inscritos no processo seletivo por curso, idade e sexo

Cód.	Unidade/Curso	Turno	2003						2004						2005					
			Até 24		25 a 34		Acima de 34		Até 24		25 a 34		Acima de 34		Até 24		25 a 34		Acima de 34	
			Fem	Masc	Fem	Masc	Fem	Masc	Fem	Masc	Fem	Masc	Fem	Masc	Fem	Masc	Fem	Masc	Fem	Masc
CCET			963	1.865	127	300	28	84	1.011	1.798	128	271	15	73	1.024	1.769	106	219	10	49
110	Engenharia Civil	Diurno	89	291	11	34	1	8	111	277	14	34	3	9	88	253	9	21	2	2
120	Engenharia Química	Diurno	94	139	9	9		2	65	137	5	10		3	77	135	10	12		1
121	Engenharia de Alimentos	Diurno	200	43	21	6	5	4	233	39	18	3	4	2	199	44	12	5	1	1
130	Química Industrial	Diurno	68	84	8	18	1	3	69	70	7	9		1	121	93	8	5		1
140	Física/Licenciatura	Diurno	15	34	2	13	1	3	19	41		7		5	33	80	1	7		4
141	Física/Bacharelado	Diurno	5	52		3		1	2	22	2	6		1	50	105	4	11		2
142	Física/Licenciatura	Noturno	33	165	7	48	2	13	31	151	7	39		11	19	135	6	40	2	8
143	Engenharia Elétrica/Eletrônica	Diurno	20	296	5	22		7	22	238	1	18		10	10	242		21		4
144	Física Médica	Diurno	25	52	3	3	2	1	61	89	5	10		3	48	64	1	5		1
150	Matemática/Licenciatura	Diurno	66	93	8	32	3	7	106	89	18	17	2	6	86	93	12	19	1	4
151	Matemática/Bacharelado	Diurno	5	16		3			6	23	3	6			14	18		4	1	2
152	Matemática /Licenciatura	Noturno	43	66	9	30	4	15	57	114	19	54	2	13	41	77	18	28	2	8
160	Química/Licenciatura	Diurno	76	45	11	7	3	2	57	42	2	7		1	67	57	7	8	1	2
161	Química/Bacharelado	Diurno	62	55	6	12	1	3	12	11		1			42	23		2		
162	Química/Licenciatura	Noturno	61	77	10	21	1	5	70	100	15	18	4	5	57	63	10	14		6
170	Ciência da Computação	Diurno	63	312	4	18	3		61	306	5	14		1	51	257	3	12		2
180	Estatística/Bacharelado	Noturno	38	45	13	21	1	10	29	49	7	18		2	21	30	5	5		1
CCBS			3.458	2.108	248	186	45	66	3.726	2.132	284	193	63	40	3.114	1.835	235	128	35	34
210	Medicina	Diurno	1.085	677	45	46	7	17	1.156	668	44	41	13	9	916	523	48	29	8	5
220	Odontologia	Diurno	380	177	11	9		1	248	127	5	12	2	1	226	107	7	1		1
230	Enfermagem/Bacharelado	Diurno	551	57	60	7	16	6	744	87	91	11	29	4	524	56	85	8	12	4
231	Enfermagem/Licenciatura*	Diurno																		
240	Ciências Biológicas/Licenciatura	Diurno	221	89	10	5	5	2	201	65	11	4	3		252	82	13	8	2	1
241	Ciências Biológicas/Bacharelado	Diurno	113	58	5	2	1		108	65	5	2	2	1	117	40	3	3	1	
242	Ciências Biológicas/Licenciatura	Noturno	86	54	17	12	5	4	239	110	34	21	6	3	131	60	17	16		2
250	Educação Física/Licenciatura	Diurno	466	524	58	62	3	14	453	457	57	67	3	10	399	457	33	30	6	8
260	Engenharia Agrônômica/Bacharelado	Diurno	115	231	9	19	2	9	146	238	8	14	2	1	122	247	7	17	1	1
261	Engenharia Florestal	Diurno	101	124	8	16	3	9	132	202	8	18	2	9	138	154	6	9	1	10
270	Farmácia Bioquímica Clínica	Diurno	200	82	15	4	1	4	160	73	13	1		2	162	70	9	4	3	1
271	Farmácia Clínica Industrial	Diurno	140	35	10	4	2		139	40	8	2	1		127	39	7	3	1	1

(*) Curso com entrada por continuidade

Candidatos inscritos no processo seletivo por curso, idade e sexo

(continuação)

Cód.	Unidade/Curso	Turno	2003						2004						2005					
			Até 24		25 a 34		Acima de 34		Até 24		25 a 34		Acima de 34		Até 24		25 a 34		Acima de 34	
			Fem	Masc	Fem	Masc	Fem	Masc	Fem	Masc	Fem	Masc	Fem	Masc	Fem	Masc	Fem	Masc	Fem	Masc
CCSA			2.490	1.805	475	451	136	205	2.228	1.632	359	331	110	165	2.299	1.478	381	277	103	131
310	Administração/Bacharelado	Diurno	220	173	12	10		7	187	174	18	14	1	2	170	120	13	7	2	
311	Administração/Bacharelado	Noturno	187	272	50	78	12	27	179	243	33	71	4	26	150	197	45	50	6	11
320	Ciências Contábeis/Bacharelado	Noturno	271	282	64	113	19	41	356	345	83	79	19	33	319	308	62	59	11	21
330	Ciências Econômicas/Bacharelado	Diurno	134	144	19	17	2	10	67	71	4	4		2	127	104	12	9		3
331	Ciências Econômicas/Bacharelado	Noturno	119	178	23	66	5	21	60	80	9	28	1	9	77	122	16	20	2	9
340	Direito	Diurno	552	392	25	31	13	20	328	224	10	9	11	16	326	223	14	20	10	16
341	Direito	Noturno	198	290	58	109	20	72	330	405	55	102	31	74	237	299	43	86	17	61
350	Serviço Social	Diurno																		
351	Serviço Social	Noturno	809	74	224	27	65	7	721	90	147	24	43	3	893	105	176	26	55	10
CECH			2.802	1.266	733	372	234	158	3.037	1.419	573	356	212	151	2.694	1.239	468	261	149	114
400	Filosofia/Licenciatura	Noturno	72	59	36	39	14	24	91	84	30	39	10	20	84	68	21	25	7	21
410	Pedagogia/Licenciatura	Diurno	245	9	59	6	38	2	221	9	30	1	19	1	201	6	34	3	10	3
414	Pedagogia/Licenciatura	Noturno	211	23	118	9	28	10	241	22	98	9	27	6	202	12	70	11	19	3
420	História/Licenciatura	Diurno	186	112	20	18	7	9	237	164	30	22	10	8	188	124	25	13	5	5
421	História/Bacharelado*	Diurno																		
422	História/Licenciatura	Noturno	179	206	75	85	26	39	234	216	53	95	14	37	186	178	44	56	11	27
430	Geografia/Licenciatura	Diurno	255	284	57	63	16	19	348	325	50	58	23	18	320	294	38	46	15	12
431	Geografia/Bacharelado*	Diurno																		
440	Letras – Português/Licenciatura	Diurno	164	21	51	8	17	3	185	22	31	8	17	5	154	27	25	7	7	3
442	Letras – Português/Licenciatura	Noturno	176	44	80	21	11	6	234	65	83	30	21	7	202	45	58	23	10	9
445	Letras – Espanhol/Licenciatura	Noturno	89	31	47	17	14	6	110	33	36	9	8	6	114	29	25	12	7	2
450	Letras – Português/Inglês/Licenciatura	Diurno	84	37	26	10	4	2	83	41	13	12	7	3	92	29	15	3	5	3
455	Letras – Inglês/Licenciatura	Noturno	77	64	26	25	11	8	85	61	19	24	8	17	50	53	12	12	8	7
460	Letras – Português/Francês/Licenciatura	Diurno	34	12	16	7	3	4	50	14	24	7	8	2	40	15	13	5	3	2
465	Letras – Francês/Licenciatura	Noturno	43	14	23	9	7	4	23	5	9	6	6	3	38	16	14	9	6	4
470	Ciências Sociais/Bacharelado	Diurno	197	91	27	15	12	9	132	61	11	9	7	5	144	83	18	11	9	4
471	Ciências Sociais/Licenciatura*	Diurno																		
480	Formação de Psicólogo	Diurno	466	69	37	8	15	1	419	84	28	6	15	3	372	73	26	4	13	5
481	Psicologia/Licenciatura*	Diurno																		
491	Artes Visuais/Licenciatura	Diurno	84	58	20	17	10	2	86	59	18	8	7	7	75	50	21	8	12	1
492	Com. Social – Jornalismo/Bacharelado	Diurno	180	84	11	7	1	5	168	87	6	10	4	1	157	86	6	7		1
493	Com. Social – Radialismo/Bacharelado	Diurno	60	48	4	8		5	90	67	4	3	1	2	75	51	3	6	2	2
TOTAL			9.713	7.044	1.583	1.309	443	513	10.002	6.981	1.344	1.151	400	429	9.131	6.321	1.190	885	297	328

(*) Curso com entrada por continuidade

Fonte: CCV/PROGRAD

Situação posicional: início de cada ano letivo

Candidatos classificados no processo seletivo por curso e opção de língua estrangeira

Cód.	Unidade/Curso	Turno	2003					2004					2005				
			Vagas	Classificados			Total	Vagas	Classificados			Total	Vagas	Classificados			Total
				Espanhol	Francês	Inglês			Espanhol	Francês	Inglês			Espanhol	Francês	Inglês	
CCET			520	141	8	371	520	520	167	5	348	520	530	160	4	366	530
110	Engenharia Civil	Diurno	60	11	2	47	60	60	13		47	60	60	12		48	60
120	Engenharia Química	Diurno	50	17		33	50	50	23	1	26	50	50	18		32	50
121	Engenharia de Alimentos	Diurno	40	10		30	40	40	12		28	40	40	10	1	29	40
130	Química Industrial	Diurno	40	12		28	40	40	19		21	40	40	14		26	40
140	Física/Licenciatura	Diurno	20	5	1	14	20	20	9		11	20	20		1	19	20
141	Física/Bacharelado	Diurno	20	6	2	12	20	20	7		13	20	20	3	1	16	20
142	Física/Licenciatura	Noturno	40	17		23	40	40	8		32	40	40	17		23	40
143	Engenharia Elétrica/Eletrônica	Diurno	40	8		32	40	40	7		33	40	40	8		32	40
144	Física Médica	Diurno	20	3		17	20	20			20	20	20			20	20
150	Matemática/Licenciatura	Diurno	30	7	1	22	30	30	11		19	30	30	12		18	30
151	Matemática/Bacharelado	Diurno	10	3		7	10	10	3		7	10	10	3		7	10
152	Matemática /Licenciatura	Noturno	20	3	1	16	20	20	7		13	20	20	9		11	20
160	Química/Licenciatura	Diurno	30	10		20	30	30	12	1	17	30	30	15		15	30
161	Química/Bacharelado	Diurno	10	3		7	10	10	6	1	3	10	10	5	1	4	10
162	Química/Licenciatura	Noturno	30	12		18	30	30	16	1	13	30	30	17		13	30
170	Ciência da Computação	Diurno	30	3		27	30	30	2		28	30	40	2		38	40
180	Estatística/Bacharelado	Noturno	30	11	1	18	30	30	12	1	17	30	30	15		15	30
CCBS			425	85	6	334	425	425	115	4	306	425	425	112	2	311	425
210	Medicina	Diurno	80	2		78	80	80	3		77	80	80	5	1	74	80
220	Odontologia	Diurno	40	6		34	40	40	10		30	40	40	9		31	40
230	Enfermagem/Bacharelado	Diurno	40	5	1	34	40	40	14	1	25	40	40	14		26	40
231	Enfermagem/Licenciatura*	Diurno															
240	Ciências Biológicas/Licenciatura	Diurno	30	8		22	30	30	12	1	17	30	30	10		20	30
241	Ciências Biológicas/Bacharelado	Diurno	15	4	1	10	15	15	3		12	15	15	1		14	15
242	Ciências Biológicas/Licenciatura	Noturno	20	5		15	20	20	7		13	20	20	7		13	20
250	Educação Física/Licenciatura	Diurno	80	18	1	61	80	80	31		49	80	80	28		52	80
260	Engenharia Agrônômica/Bacharelado	Diurno	40	11	1	28	40	40	12		28	40	40	18		22	40
261	Engenharia Florestal	Diurno	40	12	1	27	40	40	12		28	40	40	9		31	40
270	Farmácia Bioquímica Clínica	Diurno	20	7		13	20	20	3	2	15	20	20	5		15	20
271	Farmácia Clínica Industrial	Diurno	20	7	1	12	20	20	8		12	20	20	6	1	13	20

(*) Curso com entrada por continuidade

Candidatos classificados no processo seletivo por curso e opção de língua estrangeira

(continuação)

Cód.	Unidade/Curso	Turno	2003					2004					2005				
			Vagas	Classificados			Total	Vagas	Classificados			Total	Vagas	Classificados			Total
				Espanhol	Francês	Inglês			Espanhol	Francês	Inglês			Espanhol	Francês	Inglês	
CCSA			470	135	4	331	470	470	170	1	299	470	470	163	4	303	470
310	Administração/Bacharelado	Diurno	50	8	1	41	50	50	16		34	50	50	16		34	50
311	Administração/Bacharelado	Noturno	50	12		38	50	50	11		39	50	50	20	1	29	50
320	Ciências Contábeis/Bacharelado	Noturno	100	32	1	67	100	100	51	1	48	100	100	39	3	58	100
330	Ciências Econômicas/Bacharelado	Diurno	50	19		31	50	50	22		28	50	50	17		33	50
331	Ciências Econômicas/Bacharelado	Noturno	50	21		29	50	50	27		23	50	50	16		34	50
340	Direito	Diurno	50	3		47	50	50	2		48	50	50	3		47	50
341	Direito	Noturno	50	9	2	39	50	50	5		45	50	50	12		38	50
350	Serviço Social	Diurno															
351	Serviço Social	Noturno	70	31		39	70	70	36		34	70	70	40		30	70
CECH			585	227	22	336	585	585	255	15	315	585	585	255	19	311	585
400	Filosofia/Licenciatura	Noturno	45	25		20	45	45	30	1	14	45	45	22	1	22	45
410	Pedagogia/Licenciatura	Diurno	40	12		28	40	40	17	1	22	40	40	21		19	40
414	Pedagogia/Licenciatura	Noturno	40	21	1	18	40	40	25	1	14	40	40	26	2	12	40
420	História/Licenciatura	Diurno	40	12		28	40	40	14	1	25	40	40	12		28	40
421	História/Bacharelado*	Diurno															
422	História/Licenciatura	Noturno	40	20	1	19	40	40	20		20	40	40	18	1	21	40
430	Geografia/Licenciatura	Diurno	70	31	1	38	70	70	34		36	70	70	37		33	70
431	Geografia/Bacharelado*	Diurno															
440	Letras – Português/Licenciatura	Diurno	30	15	2	13	30	30	10	1	19	30	30	10	3	17	30
442	Letras – Português/Licenciatura	Noturno	30	11	1	18	30	30	20		10	30	30	16		14	30
445	Letras – Espanhol/Licenciatura	Noturno	30	29		1	30	30	29	1		30	30	30			30
450	Letras – Português/Inglês/Licenciatura	Diurno	20	1		19	20	20		1	19	20	20	1		19	20
455	Letras – Inglês/Licenciatura	Noturno	20			20	20	20			20	20	20			20	20
460	Letras – Português/Francês/Licenciatura	Diurno	20	8	7	5	20	20	10	2	8	20	20	9	5	6	20
465	Letras – Francês/Licenciatura	Noturno	20	6	6	8	20	20	10	5	5	20	20	10	5	5	20
470	Ciências Sociais/Bacharelado	Diurno	45	21	3	21	45	45	14	1	30	45	45	20	1	24	45
471	Ciências Sociais/Licenciatura*	Diurno															
480	Formação de Psicólogo	Diurno	35	2		33	35	35	6		29	35	35	3		32	35
481	Psicologia/Licenciatura*	Diurno															
491	Artes Visuais/Licenciatura	Diurno	20	4		16	20	20	9		11	20	20	7		13	20
492	Com. Social – Jornalismo/Bacharelado	Diurno	20	2		18	20	20	3		17	20	20	4	1	15	20
493	Com. Social – Radialismo/Bacharelado	Diurno	20	7		13	20	20	4		16	20	20	9		11	20
TOTAL			2.000	588	40	1.372	2.000	2.000	707	25	1.268	2.000	2.010	690	29	1.291	2.010

(*) Curso com entrada por continuidade

Fonte: CCV/PROGRAD

Situação posicional: início de cada ano letivo

Candidatos classificados no processo seletivo por curso e sexo

Cód.	Unidade/Curso	Turno	2003				2004				2005			
			Vagas	Classificados		Total	Vagas	Classificados		Total	Vagas	Classificados		Total
CCET			520	154	366	520	520	169	351	520	530	171	359	530
110	Engenharia Civil	Diurno	60	13	47	60	60	22	38	60	60	12	48	60
120	Engenharia Química	Diurno	50	19	31	50	50	24	26	50	50	20	30	50
121	Engenharia de Alimentos	Diurno	40	28	12	40	40	32	8	40	40	32	8	40
130	Química Industrial	Diurno	40	18	22	40	40	21	19	40	40	24	16	40
140	Física/Licenciatura	Diurno	20	2	18	20	20	3	17	20	20	6	14	20
141	Física/Bacharelado	Diurno	20		20	20	20	1	19	20	20	3	17	20
142	Física/Licenciatura	Noturno	40	5	35	40	40	3	37	40	40	1	39	40
143	Engenharia Elétrica/Eletrônica	Diurno	40	1	39	40	40	4	36	40	40		40	40
144	Física Médica	Diurno	20	6	14	20	20	9	11	20	20	9	11	20
150	Matemática/Licenciatura	Diurno	30	11	19	30	30	11	19	30	30	14	16	30
151	Matemática/Bacharelado	Diurno	10	1	9	10	10		10	10	10	4	6	10
152	Matemática /Licenciatura	Noturno	20	5	15	20	20	4	16	20	20	5	15	20
160	Química/Licenciatura	Diurno	30	17	13	30	30	17	13	30	30	10	20	30
161	Química/Bacharelado	Diurno	10	4	6	10	10	2	8	10	10	5	5	10
162	Química/Licenciatura	Noturno	30	8	22	30	30	10	20	30	30	10	20	30
170	Ciência da Computação	Diurno	30	3	27	30	30	1	29	30	40	7	33	40
180	Estatística/Bacharelado	Noturno	30	13	17	30	30	5	25	30	30	9	21	30
CCBS			425	228	197	425	425	237	188	425	425	234	191	425
210	Medicina	Diurno	80	37	43	80	80	36	44	80	80	39	41	80
220	Odontologia	Diurno	40	24	16	40	40	25	15	40	40	27	13	40
230	Enfermagem/Bacharelado	Diurno	40	37	3	40	40	33	7	40	40	33	7	40
231	Enfermagem/Licenciatura*	Diurno												
240	Ciências Biológicas/Licenciatura	Diurno	30	16	14	30	30	16	14	30	30	20	10	30
241	Ciências Biológicas/Bacharelado	Diurno	15	6	9	15	15	6	9	15	15	11	4	15
242	Ciências Biológicas/Licenciatura	Noturno	20	8	12	20	20	11	9	20	20	14	6	20
250	Educação Física/Licenciatura	Diurno	80	41	39	80	80	46	34	80	80	33	47	80
260	Engenharia Agrônômica/Bacharelado	Diurno	40	14	26	40	40	13	27	40	40	12	28	40
261	Engenharia Florestal	Diurno	40	18	22	40	40	18	22	40	40	21	19	40
270	Farmácia Bioquímica Clínica	Diurno	20	10	10	20	20	16	4	20	20	11	9	20
271	Farmácia Clínica Industrial	Diurno	20	17	3	20	20	17	3	20	20	13	7	20

(*) Curso com entrada por continuidade

Candidatos classificados no processo seletivo por curso e sexo

(continuação)

Cód.	Unidade/Curso	Turno	2003				2004				2005			
			Vagas	Classificados		Total	Vagas	Classificados		Total	Vagas	Classificados		Total
				Fem	Masc			Fem	Masc			Fem	Masc	
CCSA			470	204	266	470	470	233	237	470	470	225	245	470
310	Administração/Bacharelado	Diurno	50	26	24	50	50	25	25	50	50	31	19	50
311	Administração/Bacharelado	Noturno	50	17	33	50	50	10	40	50	50	13	37	50
320	Ciências Contábeis/Bacharelado	Noturno	100	41	59	100	100	55	45	100	100	47	53	100
330	Ciências Econômicas/Bacharelado	Diurno	50	15	35	50	50	18	32	50	50	25	25	50
331	Ciências Econômicas/Bacharelado	Noturno	50	10	40	50	50	15	35	50	50	19	31	50
340	Direito	Diurno	50	30	20	50	50	26	24	50	50	21	29	50
341	Direito	Noturno	50	4	46	50	50	21	29	50	50	12	38	50
350	Serviço Social	Diurno												
351	Serviço Social	Noturno	70	61	9	70	70	63	7	70	70	57	13	70
CECH			585	344	241	585	585	349	236	585	585	307	278	585
400	Filosofia/Licenciatura	Noturno	45	14	31	45	45	13	32	45	45	17	28	45
410	Pedagogia/Licenciatura	Diurno	40	36	4	40	40	35	5	40	40	37	3	40
414	Pedagogia/Licenciatura	Noturno	40	35	5	40	40	35	5	40	40	33	7	40
420	História/Licenciatura	Diurno	40	19	21	40	40	18	22	40	40	16	24	40
421	História/Bacharelado*	Diurno												
422	História/Licenciatura	Noturno	40	7	33	40	40	12	28	40	40	5	35	40
430	Geografia/Licenciatura	Diurno	70	26	44	70	70	34	36	70	70	20	50	70
431	Geografia/Bacharelado*	Diurno												
440	Letras – Português/Licenciatura	Diurno	30	25	5	30	30	25	5	30	30	18	12	30
442	Letras – Português/Licenciatura	Noturno	30	20	10	30	30	17	13	30	30	18	12	30
445	Letras – Espanhol/Licenciatura	Noturno	30	20	10	30	30	20	10	30	30	21	9	30
450	Letras – Português/Inglês/Licenciatura	Diurno	20	13	7	20	20	14	6	20	20	12	8	20
455	Letras – Inglês/Licenciatura	Noturno	20	11	9	20	20	9	11	20	20	9	11	20
460	Letras – Português/Francês/Licenciatura	Diurno	20	14	6	20	20	16	4	20	20	15	5	20
465	Letras – Francês/Licenciatura	Noturno	20	15	5	20	20	11	9	20	20	9	11	20
470	Ciências Sociais/Bacharelado	Diurno	45	21	24	45	45	23	22	45	45	18	27	45
471	Ciências Sociais/Licenciatura*	Diurno												
480	Formação de Psicólogo	Diurno	35	27	8	35	35	28	7	35	35	24	11	35
481	Psicologia/Licenciatura*	Diurno												
491	Artes Visuais/Licenciatura	Diurno	20	14	6	20	20	14	6	20	20	13	7	20
492	Com. Social – Jornalismo/Bacharelado	Diurno	20	14	6	20	20	13	7	20	20	9	11	20
493	Com. Social – Radialismo/Bacharelado	Diurno	20	13	7	20	20	12	8	20	20	13	7	20
TOTAL			2.000	930	1.070	2.000	2.000	988	1.012	2.000	2.010	937	1.073	2.010

(*) Curso com entrada por continuidade

Fonte: CCV/PROGRAD

Situação posicional: início de cada ano letivo

Candidatos classificados no processo seletivo por curso, idade e sexo

Cód.	Unidade/Curso	Turno	2003						2004						2005					
			Até 24		25 a 34		Acima de 34		Até 24		25 a 34		Acima de 34		Até 24		25 a 34		Acima de 34	
			Fem	Masc	Fem	Masc	Fem	Masc	Fem	Masc	Fem	Masc	Fem	Masc	Fem	Masc	Fem	Masc	Fem	Masc
CCET			145	315	6	42	3	9	155	305	12	37	2	9	163	322	7	31	1	6
110	Engenharia Civil	Diurno	13	47					22	35		3		12	47		1			
120	Engenharia Química	Diurno	19	27		4			22	25	2	1		20	29		1			
121	Engenharia de Alimentos	Diurno	28	12					32	7		1		31	8				1	
130	Química Industrial	Diurno	17	20	1	2			19	17	2	2		23	16	1				
140	Física/Licenciatura	Diurno	2	14		4			3	15		1	1	6	12		2			
141	Física/Bacharelado	Diurno		20					1	17		2		3	17					
142	Física/Licenciatura	Noturno	4	27		7	1	1	3	28		6	3	1	28		11			
143	Engenharia Elétrica/Eletrônica	Diurno	1	39					4	35		1			39		1			
144	Física Médica	Diurno	6	13		1			9	11				9	11					
150	Matemática/Licenciatura	Diurno	11	13		6			7	16	3	1	1	2	12	13	2	3		
151	Matemática/Bacharelado	Diurno	1	8		1				10				4	6					
152	Matemática /Licenciatura	Noturno	5	9		3		3	2	11	2	3	2	4	9	1	4			2
160	Química/Licenciatura	Diurno	15	7	1	5	1	1	17	12		1		9	18	1	1			1
161	Química/Bacharelado	Diurno	3	4	1	2			2	7		1		5	4		1			
162	Química/Licenciatura	Noturno	8	17		4		1	8	16	1	4	1	9	14	1	4			2
170	Ciência da Computação	Diurno	3	27					1	28		1		7	33					
180	Estatística/Bacharelado	Noturno	9	11	3	3	1	3	3	15	2	9	1	8	18	1	2			1
CCBS			224	189	4	6	0	2	230	179	7	7	0	2	233	188	1	3	0	0
210	Medicina	Diurno	37	43					36	44				39	41					
220	Odontologia	Diurno	24	16					25	15				27	13					
230	Enfermagem/Bacharelado	Diurno	37	3					33	7				33	6		1			
231	Enfermagem/Licenciatura*	Diurno																		
240	Ciências Biológicas/Licenciatura	Diurno	16	13		1			16	14				20	10					
241	Ciências Biológicas/Bacharelado	Diurno	6	9					6	9				11	4					
242	Ciências Biológicas/Licenciatura	Noturno	6	10	2	2			9	9	2			13	6	1				
250	Educação Física/Licenciatura	Diurno	39	37	2	2			43	30	3	4		33	46		1			
260	Engenharia Agrônoma/Bacharelado	Diurno	14	25				1	13	25		1	1	12	28					
261	Engenharia Florestal	Diurno	18	20		1		1	18	19		2	1	21	19					
270	Farmácia Bioquímica Clínica	Diurno	10	10					15	4	1			11	8		1			
271	Farmácia Clínica Industrial	Diurno	17	3					16	3	1			13	7					

(*) Curso com entrada por continuidade

Candidatos classificados no processo seletivo por curso, idade e sexo

(continuação)

Cód.	Unidade/Curso	Turno	2003						2004						2005					
			Até 24		25 a 34		Acima de 34		Até 24		25 a 34		Acima de 34		Até 24		25 a 34		Acima de 34	
			Fem	Masc	Fem	Masc	Fem	Masc	Fem	Masc	Fem	Masc	Fem	Masc	Fem	Masc	Fem	Masc	Fem	Masc
CCSA			184	196	17	58	3	12	207	196	22	30	4	11	204	210	18	24	3	11
310	Administração/Bacharelado	Diurno	26	24					22	25	3			30	19	1				
311	Administração/Bacharelado	Noturno	14	21	2	10	1	2	8	30	2	5		5	10	30	3	6		1
320	Ciências Contábeis/Bacharelado	Noturno	38	40	2	16	1	3	50	35	4	8	1	2	44	42	2	5	1	6
330	Ciências Econômicas/Bacharelado	Diurno	13	30	2	4		1	18	29		2		1	21	24	4	1		
331	Ciências Econômicas/Bacharelado	Noturno	9	27	1	11		2	12	22	3	11		2	16	26	3	3		2
340	Direito	Diurno	30	20					25	24			1		21	29				
341	Direito	Noturno	4	31		12		3	19	26	2	3			11	31	1	5		2
350	Serviço Social	Diurno																		
351	Serviço Social	Noturno	50	3	10	5	1	1	53	5	8	1	2	1	51	9	4	4		2
CECH			275	173	58	49	11	19	291	181	50	31	8	24	249	216	46	38	12	24
400	Filosofia/Licenciatura	Noturno	7	15	5	14	2	2	12	20	1	7		5	11	17	4	4	2	7
410	Pedagogia/Licenciatura	Diurno	29	1	6	2	1	1	29	5	5		1		31	1	4		2	2
414	Pedagogia/Licenciatura	Noturno	23	1	9	1	3	3	26	2	9	2		1	21	6	10	1		2
420	História/Licenciatura	Diurno	19	19		1		1	17	19	1			3	14	22	2	1		1
421	História/Bacharelado*	Diurno																		
422	História/Licenciatura	Noturno	5	26	1	3	1	4	10	23	2	3		2	2	26	2	3	1	6
430	Geografia/Licenciatura	Diurno	24	37	2	7			31	29	2	6	1	1	18	45		4	2	1
431	Geografia/Bacharelado*	Diurno																		
440	Letras – Português/Licenciatura	Diurno	21	2	4	2		1	21	3	3	2	1		17	10	1	2		
442	Letras – Português/Licenciatura	Noturno	12	4	7	6	1		9	12	8	1			16	5	2	6		1
445	Letras – Espanhol/Licenciatura	Noturno	15	7	5	3			16	5	3		1	5	13	6	7	3	1	
450	Letras – Português/Inglês/Licenciatura	Diurno	12	4	1	2		1	13	4	1	1		1	12	7				1
455	Letras – Inglês/Licenciatura	Noturno	7	7	3	2	1		6	7	3	3		1	8	9	1	2		
460	Letras – Português/Francês/Licenciatura	Diurno	10	1	4	3		2	10	2	6	1		1	12	3	3	1		1
465	Letras – Francês/Licenciatura	Noturno	5	2	8	1	2	2	7	3	3	3	1	3	4	6	5	3		2
470	Ciências Sociais/Bacharelado	Diurno	21	21		1		2	21	19	1	2	1	1	16	20	2	5		2
471	Ciências Sociais/Licenciatura*	Diurno																		
480	Formação de Psicólogo	Diurno	26	8	1				28	7					24	10		1		
481	Psicologia/Licenciatura*	Diurno																		
491	Artes Visuais/Licenciatura	Diurno	12	5	2	1			10	6	2		2		8	6	3	1		2
492	Com. Social – Jornalismo/Bacharelado	Diurno	14	6					13	7					9	11				
493	Com. Social – Radialismo/Bacharelado	Diurno	13	7					12	8					13	6		1		
TOTAL			828	873	85	155	17	42	883	861	91	105	14	46	849	936	72	96	16	41

(*) Curso com entrada por continuidade

Fonte: CCV/PROGRAD

Situação posicional: início de cada ano letivo

Isentos da taxa de inscrição com aprovação no vestibular

Cód.	Unidade/Curso	Turno	2003		2004		2005	
			Nº Isento	Aprovação	Nº Isento	Aprovação	Nº Isento	Aprovação
CCET			221	17	192	8	233	20
110	Engenharia Civil	Diurno	16	1	11		26	2
120	Engenharia Química	Diurno	14	1	10		10	2
121	Engenharia de Alimentos	Diurno	16	1	25	2	14	
130	Química Industrial	Diurno	17	3	10	1	17	
140	Física/Licenciatura	Diurno	3		5	1	12	
141	Física/Bacharelado	Diurno	2		1		11	
142	Física/Licenciatura	Noturno	17	2	13		18	3
143	Engenharia Elétrica/Eletrônica	Diurno	15		23		17	
144	Física Médica	Diurno	2		7			
150	Matemática/Licenciatura	Diurno	22	2	22	2	33	
151	Matemática/Bacharelado	Diurno	1		4		3	1
152	Matemática /Licenciatura	Noturno	17		21		14	2
160	Química/Licenciatura	Diurno	15	2	8	2	15	3
161	Química/Bacharelado	Diurno	16	1			8	2
162	Química/Licenciatura	Noturno	20	2	12		14	3
170	Ciência da Computação	Diurno	17		13		13	1
180	Estatística/Bacharelado	Noturno	11	2	7		8	1
CCBS			259	5	281	8	257	7
210	Medicina	Diurno	14		11		14	1
220	Odontologia	Diurno	7		11		6	
230	Enfermagem/Bacharelado	Diurno	50		49	2	40	
231	Enfermagem/Licenciatura*	Diurno						
240	Ciências Biológicas/Licenciatura	Diurno	17	2	20		25	1
241	Ciências Biológicas/Bacharelado	Diurno	10		9		12	1
242	Ciências Biológicas/Licenciatura	Noturno	13		27		20	
250	Educação Física/Licenciatura	Diurno	109	2	87	3	77	2
260	Engenharia Agrônômica/Bacharelado	Diurno	14		30	2	27	1
261	Engenharia Florestal	Diurno	18	1	24	1	19	
270	Farmácia Bioquímica Clínica	Diurno	4		11		12	1
271	Farmácia Clínica Industrial	Diurno	3		2		5	

(*) Curso com entrada por continuidade

Isentos da taxa de inscrição com aprovação no vestibular

(continuação)

Cód.	Unidade/Curso	Turno	2003		2004		2005	
			Nº Isento	Aprovação	Nº Isento	Aprovação	Nº Isento	Aprovação
CCSA			378	9	297	3	375	12
310	Administração/Bacharelado	Diurno	20		17		18	
311	Administração/Bacharelado	Noturno	46		28		37	1
320	Ciências Contábeis/Bacharelado	Noturno	51	1	60	1	56	1
330	Ciências Econômicas/Bacharelado	Diurno	26	3	3		16	2
331	Ciências Econômicas/Bacharelado	Noturno	29	2	11	1	17	2
340	Direito	Diurno	20		17		14	
341	Direito	Noturno	17		29		24	
350	Serviço Social	Diurno						
351	Serviço Social	Noturno	169	3	132	1	193	6
CECH			530	22	437	18	524	35
400	Filosofia/Licenciatura	Noturno	34	2	20	1	24	5
410	Pedagogia/Licenciatura	Diurno	41		31	2	36	3
414	Pedagogia/Licenciatura	Noturno	54	2	44	4	49	5
420	História/Licenciatura	Diurno	34	2	35	1	34	1
421	História/Bacharelado*	Diurno						
422	História/Licenciatura	Noturno	71	3	64		59	4
430	Geografia/Licenciatura	Diurno	61	3	58	4	80	4
431	Geografia/Bacharelado*	Diurno						
440	Letras – Português/Licenciatura	Diurno	31		26	1	37	2
442	Letras – Português/Licenciatura	Noturno	39	3	29	1	45	2
445	Letras – Espanhol/Licenciatura	Noturno	16		13		18	1
450	Letras – Português/Inglês/Licenciatura	Diurno	6		14	1	12	
455	Letras – Inglês/Licenciatura	Noturno	6		13		9	
460	Letras – Português/Francês/Licenciatura	Diurno	13	1	9		15	3
465	Letras – Francês/Licenciatura	Noturno	16	4	5	1	11	1
470	Ciências Sociais/Bacharelado	Diurno	34	1	14	1	21	
471	Ciências Sociais/Licenciatura*	Diurno						
480	Formação de Psicólogo	Diurno	38		25		28	2
481	Psicologia/Licenciatura*	Diurno						
491	Artes Visuais/Licenciatura	Diurno	16	1	9	1	14	
492	Com. Social – Jornalismo/Bacharelado	Diurno	14		17		16	
493	Com. Social – Radialismo/Bacharelado	Diurno	6		11		16	2
TOTAL			1.388	53	1.207	37	1.389	74

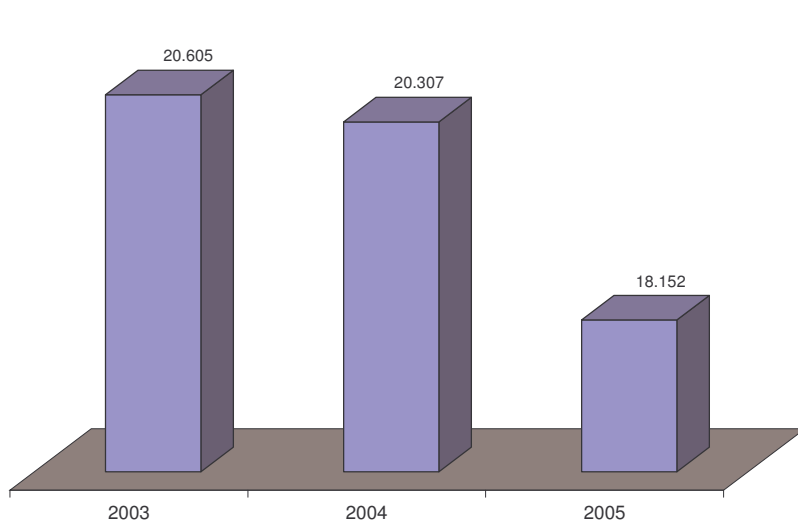
(*) Curso com entrada por continuidade

Fonte: CODAE/PROEST

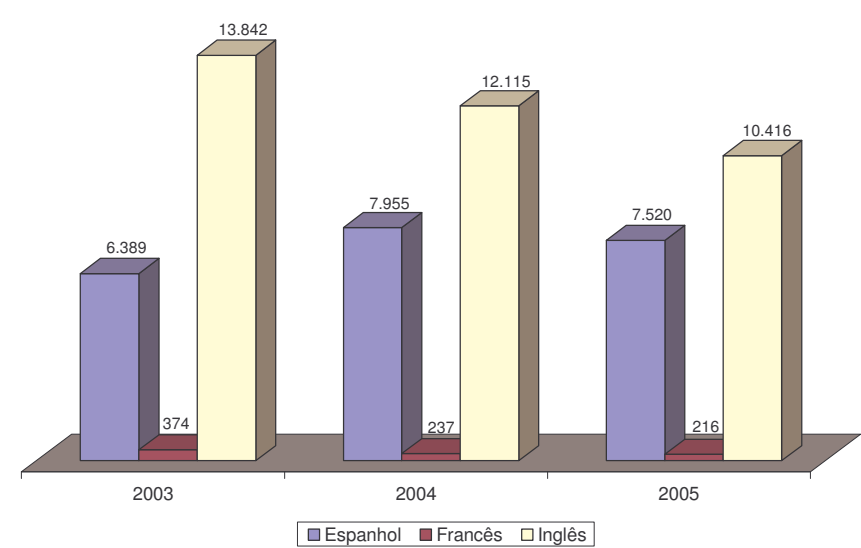
Situação posicional: início de cada ano letivo

Processo seletivo em gráfico

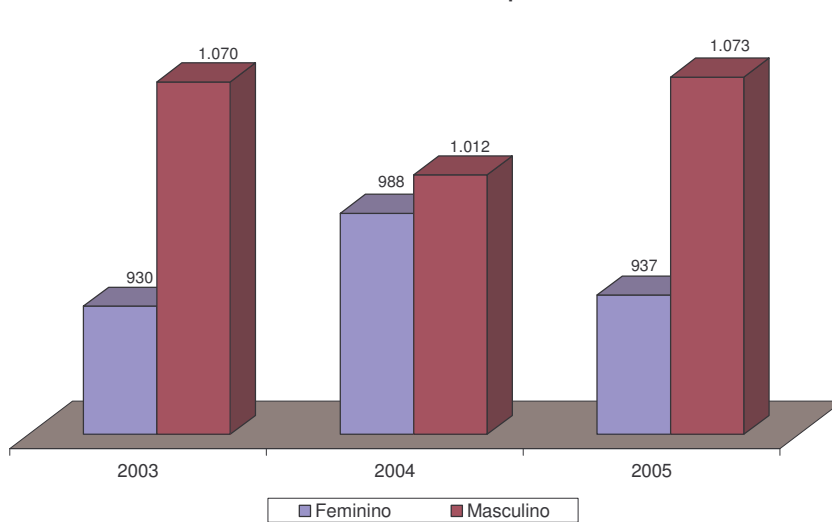
Candidatos Inscritos no Processo Seletivo



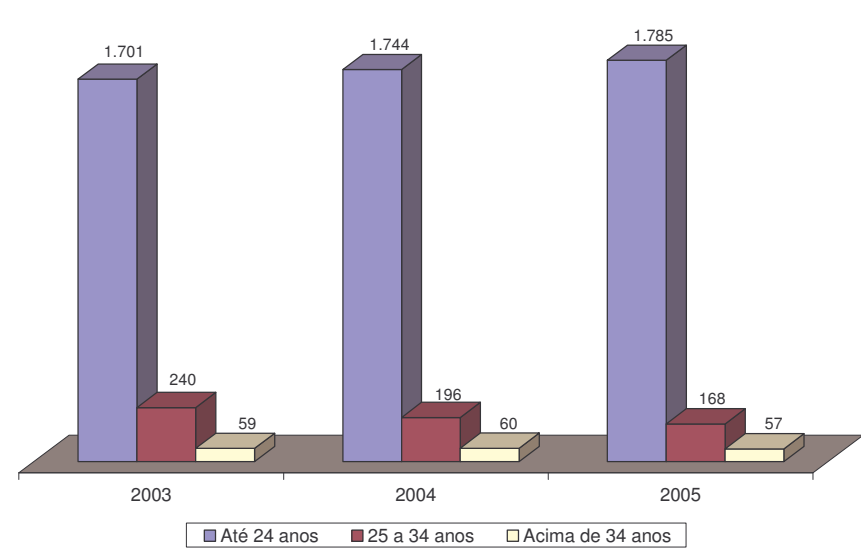
Candidatos inscritos por opção de língua estrangeira



Candidatos Classificados por Sexo



Candidatos Classificados por Faixa Etária



Graduação

Alunos matriculados por curso e período

Alunos com dispensa de matrícula por curso e período

Alunos com trancamento total de matrícula por curso e período

Alunos com ingresso extra-vestibular por curso e período

Alunos formados por curso e período

Alunos evadidos por curso e período

Tempo médio de conclusão do curso

Número de disciplina-turma ofertada por departamento e período

Monitores por curso e modalidade da bolsa

Monitores bolsistas por departamento

Número de opções de cursos de graduação em funcionamento

Cursos de graduação que passaram por avaliação externa

Indicador Aluno Equivalente na graduação

Ensino de graduação em gráfico

Alunos matriculados por curso e período

Cód.	Unidade/Curso	Turno	2003						2004						2005					
			1º período			2º período			1º período			2º período			1º período			2º período		
			Fem	Masc	Total	Fem	Masc	Total	Fem	Masc	Total	Fem	Masc	Total	Fem	Masc	Total	Fem	Masc	Total
CCET			737	1.637	2.374	683	1.527	2.210	799	1.715	2.514	756	1.582	2.338	864	1.791	2.655	821	1.700	2.521
110	Engenharia Civil	Diurno	90	275	365	81	259	340	94	274	368	89	259	348	86	286	372	76	270	346
120	Engenharia Química	Diurno	106	176	282	99	164	263	115	167	282	111	152	263	127	170	297	114	161	275
121	Engenharia de Alimentos	Diurno	88	25	113	84	25	109	117	31	148	116	29	145	141	33	174	135	31	166
130	Química Industrial	Diurno	75	101	176	67	94	161	85	102	187	82	93	175	102	95	197	97	86	183
140	Física/Licenciatura	Diurno	16	102	118	11	89	100	13	96	109	12	88	100	17	90	107	17	85	102
141	Física/Bacharelado	Diurno	11	81	92	9	71	80	9	73	82	8	63	71	10	74	84	10	75	85
142	Física/Licenciatura	Noturno	8	106	114	9	99	108	12	133	145	11	125	136	11	154	165	12	152	164
143	Engenharia Elétrica/Eletrônica	Diurno	8	105	113	8	103	111	12	135	147	12	128	140	11	160	171	9	155	164
144	Física Médica	Diurno	14	42	56	14	42	56	23	51	74	23	49	72	29	55	84	28	53	81
150	Matemática/Licenciatura	Diurno	64	121	185	61	115	176	63	111	174	57	103	160	62	104	166	58	97	155
151	Matemática/Bacharelado	Diurno	15	36	51	12	31	43	12	37	49	11	34	45	13	34	47	13	30	43
152	Matemática /Licenciatura	Noturno	15	74	89	18	71	89	21	83	104	21	74	95	25	83	108	29	79	108
160	Química/Licenciatura	Diurno	80	96	176	73	85	158	81	85	166	73	76	149	79	87	166	73	79	152
161	Química/Bacharelado	Diurno	29	31	60	24	30	54	22	36	58	18	30	48	22	31	53	20	29	49
162	Química/Licenciatura	Noturno	49	77	126	48	68	116	55	83	138	49	80	129	57	97	154	63	93	156
170	Ciência da Computação	Diurno	27	127	154	26	122	148	22	139	161	22	129	151	25	149	174	23	141	164
180	Estatística/Bacharelado	Noturno	42	62	104	39	59	98	43	79	122	41	70	111	47	89	136	44	84	128
CCBS			1.194	1.020	2.214	1.162	989	2.151	1.214	1.032	2.246	1.187	1.000	2.187	1.238	1.051	2.289	1.183	998	2.181
210	Medicina	Diurno	212	271	483	215	261	476	218	256	474	216	258	474	224	253	477	233	249	482
220	Odontologia	Diurno	116	90	206	114	92	206	107	82	189	102	82	184	108	78	186	110	75	185
230	Enfermagem/Bacharelado	Diurno	202	40	242	187	38	225	177	35	212	174	34	208	172	37	209	149	27	176
231	Enfermagem/Licenciatura	Diurno	64	2	66	66	4	70	46	4	50	44	2	46	29	4	33	34	8	42
240	Ciências Biológicas/Licenciatura	Diurno	86	70	156	81	67	148	94	73	167	91	67	158	91	73	164	82	66	148
241	Ciências Biológicas/Bacharelado	Diurno	44	29	73	40	28	68	38	37	75	30	34	64	37	37	74	31	31	62
242	Ciências Biológicas/Licenciatura	Noturno	48	47	95	48	45	93	59	52	111	59	50	109	65	48	113	58	46	104
250	Educação Física/Licenciatura	Diurno	226	245	471	226	237	463	229	231	460	233	225	458	224	230	454	222	224	446
260	Engenharia Agrônoma/Bacharelado	Diurno	68	122	190	61	116	177	73	136	209	69	128	197	77	139	216	72	130	202
261	Engenharia Florestal	Diurno	48	67	115	45	64	109	61	85	146	59	80	139	77	96	173	77	91	168
270	Farmácia Bioquímica Clínica	Diurno	39	20	59	39	20	59	55	22	77	54	22	76	65	31	96	53	27	80
271	Farmácia Clínica Industrial	Diurno	41	17	58	40	17	57	57	19	76	56	18	74	69	25	94	62	24	86

Alunos matriculados por curso e período

(continuação)

Cód.	Unidade/Curso	Turno	2003						2004						2005					
			1º período			2º período			1º período			2º período			1º período			2º período		
			Fem	Masc	Total	Fem	Masc	Total	Fem	Masc	Total	Fem	Masc	Total	Fem	Masc	Total	Fem	Masc	Total
CCSA			1.156	1.342	2.498	1.073	1.251	2.324	1.217	1.391	2.608	1.103	1.282	2.385	1.243	1.446	2.689	1.171	1.354	2.525
310	Administração/Bacharelado	Diurno	169	132	301	149	123	272	155	139	294	135	129	264	152	134	286	140	125	265
311	Administração/Bacharelado	Noturno	97	205	302	94	189	283	97	214	311	89	197	286	94	222	316	88	202	290
320	Ciências Contábeis/Bacharelado	Noturno	198	300	498	189	286	475	228	313	541	215	294	509	242	335	577	226	312	538
330	Ciências Econômicas/Bacharelado	Diurno	114	152	266	104	143	247	116	165	281	111	153	264	123	164	287	113	157	270
331	Ciências Econômicas/Bacharelado	Noturno	71	225	296	66	211	277	75	235	310	71	212	283	87	227	314	81	207	288
340	Direito	Diurno	137	98	235	131	94	225	147	107	254	125	90	215	143	116	259	142	114	256
341	Direito	Noturno	54	197	251	51	177	228	65	184	249	62	173	235	75	203	278	73	196	269
350	Serviço Social	Diurno	253	24	277	227	19	246	211	18	229	172	18	190	149	18	167	131	16	147
351	Serviço Social	Noturno	63	9	72	62	9	71	123	16	139	123	16	139	178	27	205	177	25	202
CECH			1.862	1.181	3.043	1.820	1.146	2.966	1.911	1.219	3.130	1.845	1.178	3.023	1.906	1.284	3.190	1.855	1.255	3.110
400	Filosofia/Licenciatura	Noturno	72	131	203	69	123	192	75	135	210	66	128	194	77	141	218	71	133	204
410	Pedagogia/Licenciatura	Diurno	239	14	253	217	12	229	219	16	235	188	13	201	200	12	212	181	11	192
414	Pedagogia/Licenciatura	Noturno	89	20	109	123	24	147	120	21	141	155	23	178	150	23	173	164	28	192
420	História/Licenciatura	Diurno	154	154	308	139	146	285	132	138	270	122	124	246	121	133	254	101	113	214
421	História/Bacharelado	Diurno				6	2	8	20	7	27	21	11	32	26	16	42	37	18	55
422	História/Licenciatura	Noturno	32	78	110	42	112	154	45	108	153	57	135	192	52	132	184	59	164	223
430	Geografia/Licenciatura	Diurno	160	192	352	147	182	329	155	185	340	152	177	329	134	196	330	126	189	315
431	Geografia/Bacharelado	Diurno	57	32	89	54	31	85	50	39	89	48	38	86	61	45	106	56	40	96
440	Letras – Português/Licenciatura	Diurno	133	39	172	113	34	147	121	33	154	110	30	140	117	35	152	115	34	149
442	Letras – Português/Licenciatura	Noturno	80	32	112	78	31	109	93	42	135	92	42	134	96	50	146	92	46	138
445	Letras – Espanhol/Licenciatura	Noturno	62	43	105	61	42	103	80	50	130	76	48	124	87	54	141	86	51	137
450	Letras – Português/Inglês/Licenciatura	Diurno	101	61	162	90	54	144	93	51	144	86	46	132	84	48	132	83	47	130
455	Letras – Inglês/Licenciatura	Noturno	30	42	72	30	40	70	39	50	89	39	47	86	44	49	93	41	47	88
460	Letras – Português/Francês/Licenciatura	Diurno	140	42	182	129	36	165	130	37	167	120	34	154	118	26	144	104	24	128
465	Letras – Francês/Licenciatura	Noturno	49	19	68	48	18	66	55	25	80	55	23	78	58	29	87	55	26	81
470	Ciências Sociais/Bacharelado	Diurno	112	108	220	103	95	198	117	105	222	108	91	199	116	112	228	114	109	223
471	Ciências Sociais/Licenciatura	Diurno	18	9	27	17	11	28	21	16	37	20	15	35	19	17	36	15	13	28
480	Formação de Psicólogo	Diurno	157	41	198	156	38	194	164	41	205	161	40	201	152	49	201	144	45	189
481	Psicologia/Licenciatura	Diurno	8	3	11	38	5	43	4	1	5	4	1	5	5		5	33	5	38
491	Artes Visuais/Licenciatura	Diurno	74	34	108	72	33	105	77	34	111	73	32	105	83	36	119	75	35	110
492	Com. Social – Jornalismo/Bacharelado	Diurno	53	39	92	48	38	86	54	41	95	47	39	86	50	38	88	49	36	85
493	Com. Social – Radialismo/Bacharelado	Diurno	42	48	90	40	39	79	47	44	91	45	41	86	56	43	99	54	41	95
SUBTOTAL			4.949	5.180	10.129	4.738	4.913	9.651	5.141	5.357	10.498	4.891	5.042	9.933	5.251	5.572	10.823	5.030	5.307	10.337

Alunos matriculados por curso e período

(continuação)

Cód.	Unidade/Curso	Turno	2003						2004						2005					
			1º período			2º período			1º período			2º período			1º período			2º período		
			Fem	Masc	Total	Fem	Masc	Total	Fem	Masc	Total	Fem	Masc	Total	Fem	Masc	Total	Fem	Masc	Total
PQD - Estância			165	41	206	101	30	131	98	30	128	97	30	127	97	29	126	96	29	125
701	Matemática/Licenciatura	Diurno	19	12	31	19	12	31	19	12	31	19	12	31	19	12	31	19	12	31
702	Química/Licenciatura	Diurno																		
703	Ciências Biológicas/Licenciatura	Diurno	37	2	39	32	2	34	32	2	34	32	2	34	31	2	33	31	2	33
704	Física/Licenciatura	Diurno																		
705	Educação Física/Licenciatura	Diurno	43	22	65	26	11	37	26	11	37	25	11	36	25	11	36	25	11	36
706	Pedagogia/Licenciatura	Diurno	38		38															
707	História/Licenciatura	Diurno																		
708	Geografia/Licenciatura	Diurno																		
709	Letras – Português/Licenciatura	Diurno																		
710	Letras – Português/Inglês/Licenciatura	Diurno	28	5	33	24	5	29	21	5	26	21	5	26	22	4	26	21	4	25
PQD - Lagarto			202	70	272	132	56	188	120	52	172	125	52	177	124	50	174	121	50	171
721	Matemática/Licenciatura	Diurno	19	19	38	19	18	37	13	14	27	16	14	30	16	14	30	16	14	30
722	Química/Licenciatura	Diurno	28	5	33	17	4	21	17	4	21	17	4	21	17	4	21	17	4	21
723	Ciências Biológicas/Licenciatura	Diurno	26	13	39	26	13	39	26	13	39	26	13	39	26	13	39	26	13	39
724	Física/Licenciatura	Diurno	9	5	14	9	5	14	9	5	14	9	5	14	9	4	13	8	4	12
725	Educação Física/Licenciatura	Diurno	50	18	68	32	8	40	26	8	34	28	8	36	28	8	36	26	8	34
726	Pedagogia/Licenciatura	Diurno	39	1	40															
727	História/Licenciatura	Diurno																		
728	Geografia/Licenciatura	Diurno																		
729	Letras – Português/Licenciatura	Diurno																		
730	Letras – Português/Inglês/Licenciatura	Diurno	31	9	40	29	8	37	29	8	37	29	8	37	28	7	35	28	7	35
PQD - Itabaiana			177	37	214	108	31	139	108	31	139	107	30	137	105	30	135	105	30	135
741	Matemática/Licenciatura	Diurno	25	13	38	26	13	39	26	13	39	26	12	38	25	12	37	25	12	37
742	Química/Licenciatura	Diurno																		
743	Ciências Biológicas/Licenciatura	Diurno	32	8	40	29	6	35	29	6	35	28	6	34	28	6	34	28	6	34
744	Física/Licenciatura	Diurno																		
745	Educação Física/Licenciatura	Diurno	56	13	69	31	9	40	31	9	40	31	9	40	31	9	40	31	9	40
746	Pedagogia/Licenciatura	Diurno	39		39															
747	História/Licenciatura	Diurno																		
748	Geografia/Licenciatura	Diurno																		
749	Letras – Português/Licenciatura	Diurno																		
750	Letras – Português/Inglês/Licenciatura	Diurno	25	3	28	22	3	25	22	3	25	22	3	25	21	3	24	21	3	24

Alunos matriculados por curso e período

(continuação)

Cód.	Unidade/Curso	Turno	2003						2004						2005					
			1º período			2º período			1º período			2º período			1º período			2º período		
			Fem	Masc	Total	Fem	Masc	Total	Fem	Masc	Total	Fem	Masc	Total	Fem	Masc	Total	Fem	Masc	Total
PQD - Propriá			145	43	188	83	33	116	81	32	113	77	29	106	77	30	107	76	30	106
761	Matemática/Licenciatura	Diurno	13	15	28	11	14	25	11	14	25	8	12	20	8	12	20	8	12	20
762	Química/Licenciatura	Diurno																		
763	Ciências Biológicas/Licenciatura	Diurno	24	4	28	23	4	27	22	3	25	22	3	25	22	3	25	22	3	25
765	Educação Física/Licenciatura	Diurno	44	20	64	23	13	36	23	13	36	23	12	35	23	13	36	22	13	35
766	Pedagogia/Licenciatura	Diurno	37	2	39															
767	História/Licenciatura	Diurno																		
768	Geografia/Licenciatura	Diurno																		
769	Letras – Português/Licenciatura	Diurno																		
770	Letras – Português/Inglês/Licenciatura	Diurno	27	2	29	26	2	28	25	2	27	24	2	26	24	2	26	24	2	26
PQD - Nossa Senhora da Glória			161	49	210	101	38	139	100	38	138	98	38	136	97	38	135	97	38	135
781	Matemática/Licenciatura	Diurno	14	15	29	13	13	26	13	13	26	13	13	26	13	12	25	13	12	25
782	Química/Licenciatura	Diurno																		
783	Ciências Biológicas/Licenciatura	Diurno	30	8	38	30	7	37	29	7	36	29	7	36	28	8	36	28	8	36
785	Educação Física/Licenciatura	Diurno	49	19	68	26	12	38	26	12	38	25	12	37	25	12	37	25	12	37
786	Pedagogia/Licenciatura	Diurno	36	1	37															
787	História/Licenciatura	Diurno																		
788	Geografia/Licenciatura	Diurno																		
789	Letras – Português/Licenciatura	Diurno																		
790	Letras – Português/Inglês/Licenciatura	Diurno	32	6	38	32	6	38	32	6	38	31	6	37	31	6	37	31	6	37
PQD - Grande Aracaju			98	15	113	92	12	104	82	8	90	85	9	94	83	10	93	80	10	90
861	Matemática/Licenciatura	Diurno	30	8	38	23	5	28	22	3	25	24	4	28	22	4	26	22	4	26
862	Química/Licenciatura	Diurno	10	1	11	10	1	11	10	1	11	10	1	11	10	1	11	10	1	11
863	Ciências Biológicas/Licenciatura	Diurno	27	3	30	26	3	29	26	3	29	26	3	29	27	3	30	27	3	30
864	Física/Licenciatura	Diurno	4		4	4		4	4		4	4		4	4		4	1		1
870	Letras – Português/Inglês/Licenciatura	Diurno	27	3	30	29	3	32	20	1	21	21	1	22	20	2	22	20	2	22
SUBTOTAL - PQD			948	255	1.203	617	200	817	589	191	780	589	188	777	583	187	770	575	187	762
PROQUERA																				
610	Engenharia Agrônômica	Diurno							10	50	60	10	50	60	10	48	58	10	48	58
SUBTOTAL									10	50	60	10	50	60	10	48	58	10	48	58
TOTAL			5.897	5.435	11.332	5.355	5.113	10.468	5.740	5.598	11.338	5.490	5.280	10.770	5.844	5.807	11.651	5.615	5.542	11.157

Fonte: DAA/PROGRAD

Situação posicional: término de cada período letivo

Alunos com dispensa de matrícula por curso e período

Cód.	Unidade/Curso	Turno	2003						2004						2005					
			1º período			2º período			1º período			2º período			1º período			2º período		
			Fem	Masc	Total	Fem	Masc	Total	Fem	Masc	Total	Fem	Masc	Total	Fem	Masc	Total	Fem	Masc	Total
CCET			24	82	106	33	102	135	29	61	90	38	74	112	34	70	104	46	106	152
110	Engenharia Civil	Diurno	2	7	9	4	8	12	5	9	14	9	10	19	5	12	17	4	14	18
120	Engenharia Química	Diurno	2	11	13	5	14	19	4	7	11	4	8	12	4	4	8	5	7	12
121	Engenharia de Alimentos	Diurno	2		2	4	3	7	3	1	4	8	1	9	7	1	8	9	2	11
130	Química Industrial	Diurno	3	5	8	3	6	9	2	2	4	4	5	9	5	5	10	8	13	21
140	Física/Licenciatura	Diurno	1	2	3	1	2	3	1	4	5	2	1	3		2	2		4	4
141	Física/Bacharelado	Diurno	1	7	8	1	10	11	2	2	4	1	1	2		4	4	1	4	5
142	Física/Licenciatura	Noturno		9	9		7	7	1	5	6	1	4	5		7	7		7	7
143	Engenharia Elétrica/Eletrônica	Diurno		3	3		6	6		5	5	2	9	11	2	7	9		11	11
144	Física Médica	Diurno		4	4		2	2		1	1								4	4
150	Matemática/Licenciatura	Diurno	2	5	7	3	11	14	3	7	10	4	5	9	2	3	5	5	3	8
151	Matemática/Bacharelado	Diurno		8	8		5	5		6	6		5	5		2	2	1	4	5
152	Matemática /Licenciatura	Noturno		8	8		5	5		2	2	1	3	4	1	1	2		2	2
160	Química/Licenciatura	Diurno	2	2	4	1	3	4	2	2	4	2	2	4	5	1	6	5	3	8
161	Química/Bacharelado	Diurno	1		1	3	3		2		2		2	2		2	2		1	1
162	Química/Licenciatura	Noturno	2	2	4	4	3	7	1	3	4	7	7		2	3	5	5	7	12
170	Ciência da Computação	Diurno	3	6	9	2	9	11	1	4	5	6	6			9	9	1	11	12
180	Estatística/Bacharelado	Noturno	3	3	6	5	5	10	2	1	3		5	5	1	7	8	2	9	11
CCBS			35	31	66	38	43	81	25	35	60	30	36	66	23	35	58	38	48	86
210	Medicina	Diurno	2	6	8	1	3	4	1	4	5	2	2	4	2	1	3	2	2	4
220	Odontologia	Diurno	3	3	6	2	5	7	4	3	7	1	5	6		3	3	2	5	7
230	Enfermagem/Bacharelado	Diurno	2	1	3	1	1	2				3	3		4	1	5	5		5
231	Enfermagem/Licenciatura	Diurno	7	1	8	10	3	13	5	1	6	6	1	7	2	2	4	6	2	8
240	Ciências Biológicas/Licenciatura	Diurno	4	3	7	2	2	4	4	1	5	2	2	4	2	5	7	3	4	7
241	Ciências Biológicas/Bacharelado	Diurno	2		2	3	2	5	1	2	3	1	4	5	1	4	5	3	3	6
242	Ciências Biológicas/Licenciatura	Noturno	1	3	4		4	4	1	4	5	2	3	5		4	4	2	3	5
250	Educação Física/Licenciatura	Diurno	7	8	15	14	10	24	4	11	15	4	11	15	7	9	16	9	17	26
260	Engenharia Agrônômica/Bacharelado	Diurno	3	2	5	2	5	7	1	6	7	4	4	8	3	1	4	2	3	5
261	Engenharia Florestal	Diurno	4	1	5	2	6	8	2	3	5	4	4	8		2	2	2	5	7
270	Farmácia Bioquímica Clínica	Diurno		1	1		1	1	1		1				2	2	4	2	2	4
271	Farmácia Clínica Industrial	Diurno		2	2	1	1	2	1		1	1		1		1	1		2	2

Alunos com dispensa de matrícula por curso e período

(continuação)

Cód.	Unidade/Curso	Turno	2003						2004						2005					
			1º período			2º período			1º período			2º período			1º período			2º período		
			Fem	Masc	Total	Fem	Masc	Total	Fem	Masc	Total	Fem	Masc	Total	Fem	Masc	Total	Fem	Masc	Total
CCSA			37	46	83	43	63	106	32	55	87	41	56	97	28	62	90	45	67	112
310	Administração/Bacharelado	Diurno	12	5	17	11	5	16	9	5	14	10	6	16	7	5	12	10	4	14
311	Administração/Bacharelado	Noturno	7	10	17	1	14	15	4	12	16	4	10	14	1	11	12	5	13	18
320	Ciências Contábeis/Bacharelado	Noturno	6	13	19	8	12	20	3	10	13	7	11	18	8	18	26	11	21	32
330	Ciências Econômicas/Bacharelado	Diurno	1	2	3	4	8	12	2	6	8	6	8	14	1	6	7	8	7	15
331	Ciências Econômicas/Bacharelado	Noturno	3	7	10	4	15	19	4	8	12	2	11	13	1	8	9	3	9	12
340	Direito	Diurno	1	1	2	2		2	3	2	5	5	1	6	1		1	2	1	3
341	Direito	Noturno	2	6	8		8	8	1	10	11		7	7	1	11	12	1	9	10
350	Serviço Social	Diurno	5	2	7	12	1	13	6	2	8	4	1	5	4	3	7	3	1	4
351	Serviço Social	Noturno				1		1				3	1	4	4		4	2	2	4
CECH			78	44	122	80	56	136	68	70	138	95	59	154	82	61	143	99	77	176
400	Filosofia/Licenciatura	Noturno	7	6	13	6	9	15	4	14	18	7	10	17	10	10	20	4	11	15
410	Pedagogia/Licenciatura	Diurno	4	1	5	4	2	6	6	1	7	5		5	3		3	4		4
414	Pedagogia/Licenciatura	Noturno	3	1	4	2	1	3	3	1	4	4		4	4	1	5	2	1	3
420	História/Licenciatura	Diurno	6	3	9	4	7	11	4	7	11	7	2	9	5	2	7	7	1	8
421	História/Bacharelado	Diurno										1	2	3	2	1	3	7	3	10
422	História/Licenciatura	Noturno	2	4	6	3	8	11	2	9	11	2	6	8	2	4	6	4	6	10
430	Geografia/Licenciatura	Diurno	2	7	9	2	3	5	2	5	7	1	5	6	3	5	8	4	6	10
431	Geografia/Bacharelado	Diurno	9	1	10	5	1	6	4	2	6	6	5	11	4	8	12	6	7	13
440	Letras – Português/Licenciatura	Diurno	4		4	2	1	3	3	2	5	3		3	3	1	4	4	2	6
442	Letras – Português/Licenciatura	Noturno	2	1	3	4	1	5	4		4	5	2	7	3		3	4	2	6
445	Letras – Espanhol/Licenciatura	Noturno	4	1	5	5	4	9	5	2	7	3	3	6	5	4	9	7	8	15
450	Letras – Português/Inglês/Licenciatura	Diurno	3	6	9	3	4	7	2	6	8	4	3	7	3	2	5	1	5	6
455	Letras – Inglês/Licenciatura	Noturno	2	3	5	3	2	5	3	3	6	4	3	7	6	2	8	5	3	8
460	Letras – Português/Francês/Licenciatura	Diurno	6		6	5		5	4	1	5	6	2	8	4	3	7	4	1	5
465	Letras – Francês/Licenciatura	Noturno	1	1	2	2	3	5		5	5	3		3	3	1	4	5	1	6
470	Ciências Sociais/Bacharelado	Diurno	5	4	9	8	4	12	7	7	14	9	8	17	10	7	17	15	7	22
471	Ciências Sociais/Licenciatura	Diurno		1	1	1	1	2				1		1	1	1	2	1	4	5
480	Formação de Psicólogo	Diurno	8	1	9	9		9	6	3	9	5	4	9	4	5	9	1	1	2
481	Psicologia/Licenciatura	Diurno	2		2	1		1				1		1	3		3	2		2
491	Artes Visuais/Licenciatura	Diurno	1		1	4	4	8	4	2	6	6	3	9	1	2	3	6	3	9
492	Com. Social – Jornalismo/Bacharelado	Diurno	5		5	5		5	3		3	8		8	2		2	3	2	5
493	Com. Social – Radialismo/Bacharelado	Diurno	2	3	5	2	1	3	2		2	4	1	5	1	2	3	3	3	6
TOTAL			174	203	377	194	264	458	154	221	375	204	225	429	167	228	395	228	298	526

Fonte: DAA/PROGRAD

Situação posicional: término de cada período letivo

Alunos com trancamento total de matrícula por curso e período

Cód.	Unidade/Curso	Turno	2003						2004						2005					
			1º período			2º período			1º período			2º período			1º período			2º período		
			Fem	Masc	Total	Fem	Masc	Total	Fem	Masc	Total	Fem	Masc	Total	Fem	Masc	Total	Fem	Masc	Total
CCET			9	30	39	19	49	68	15	47	62	22	57	79	14	38	52	19	39	58
110	Engenharia Civil	Diurno		6	6	2	3	5		2	2	3	3	6	2	7	9	2	3	5
120	Engenharia Química	Diurno	1	4	5	2	5	7	4	1	5	3	6	9	1	3	4	1	4	5
121	Engenharia de Alimentos	Diurno	1		1	3		3	3		3		3		2	1	3	5		5
130	Química Industrial	Diurno	4	1	5		1	1	1	8	9	1	4	5	1	3	4		2	2
140	Física/Licenciatura	Diurno		1	1					1	1		3	3						
141	Física/Bacharelado	Diurno		1	1		1	1		2	2		3	3	2		2	1	1	2
142	Física/Licenciatura	Noturno		2	2	1	7	8		4	4		8	8		3	3	1	6	7
143	Engenharia Elétrica/Eletrônica	Diurno					6	6	1	3	4	1	4	5		2	2		5	5
144	Física Médica	Diurno					2	2					1	1		1	1		2	2
150	Matemática/Licenciatura	Diurno		4	4	2	5	7	2	4	6	4	2	6	1	3	4		1	1
151	Matemática/Bacharelado	Diurno		1	1		1	1	1	2	3		1	1		1	1		1	1
152	Matemática /Licenciatura	Noturno		2	2		1	1		5	5		5	5				1	3	4
160	Química/Licenciatura	Diurno	2	1	3	2	4	6	1	1	2	2	3	5		2	2	3	3	6
161	Química/Bacharelado	Diurno		1	1	2	2	4	1		1	3	2	5	1		1		1	1
162	Química/Licenciatura	Noturno		2	2	2	6	8		4	4		3	3	2	4	6	3	2	5
170	Ciência da Computação	Diurno		2	2	1	2	3		4	4		5	5	1	4	5		2	2
180	Estatística/Bacharelado	Noturno	1	2	3	2	3	5	1	6	7	2	4	6	1	4	5	2	3	5
CCBS			25	15	40	23	20	43	22	19	41	25	27	52	9	14	23	16	27	43
210	Medicina	Diurno		1	1		1	1		1	1				2		2	2		2
220	Odontologia	Diurno		1	1	1	1	2	2		2	1	1	2	1	1	2		1	1
230	Enfermagem/Bacharelado	Diurno	5	1	6	4	1	5	2		2	2	1	3	1		1			
231	Enfermagem/Licenciatura	Diurno	11		11	6	1	7	6	2	8	8		8	4		4	3	3	6
240	Ciências Biológicas/Licenciatura	Diurno	1	1	2	2		2	1	1	2	2	1	3		2	2	1	2	3
241	Ciências Biológicas/Bacharelado	Diurno				1		1	1	1	2	2	1	3				1	1	2
242	Ciências Biológicas/Licenciatura	Noturno		2	2	1	2	3	1	1	2		3	3		3	3		3	3
250	Educação Física/Licenciatura	Diurno	7	7	14	6	9	15	5	8	13	7	14	21	1	5	6	6	13	19
260	Engenharia Agrônômica/Bacharelado	Diurno	1	2	3		3	3	3	2	5		3	3		2	2	1	2	3
261	Engenharia Florestal	Diurno				2	1	3	1	3	4	2	3	5		1	1		2	2
270	Farmácia Bioquímica Clínica	Diurno																1		1
271	Farmácia Clínica Industrial	Diurno					1	1				1		1				1		1

Alunos com trancamento total de matrícula por curso e período

(continuação)

Cód.	Unidade/Curso	Turno	2003						2004						2005						
			1º período			2º período			1º período			2º período			1º período			2º período			
			Fem	Masc	Total	Fem	Masc	Total	Fem	Masc	Total	Fem	Masc	Total	Fem	Masc	Total	Fem	Masc	Total	
CCSA			8	20	28	25	40	65	18	37	55	22	59	81	14	37	51	10	34	44	
310	Administração/Bacharelado	Diurno	2	2	4	4	3	7	2	4	6	3	7	10	5	2	7	1	4	5	
311	Administração/Bacharelado	Noturno	1	3	4	1	11	12	1	8	9	3	15	18	1	10	11	1	6	7	
320	Ciências Contábeis/Bacharelado	Noturno	1	3	4	6	6	12	4	9	13	8	9	17	3	7	10	2	5	7	
330	Ciências Econômicas/Bacharelado	Diurno	1	1	2	4	7	11	5	3	8	3	11	14	3	5	8		9	9	
331	Ciências Econômicas/Bacharelado	Noturno		6	6	2	5	7	1	7	8	3	6	9	1	6	7	1	6	7	
340	Direito	Diurno		1	1	1		1					1	1		2	2				
341	Direito	Noturno		3	3		5	5		4	4		8	8		4	4	1	3	4	
350	Serviço Social	Diurno	2	1	3	5	3	8	3	1	4	2	1	3				1		1	
351	Serviço Social	Noturno	1		1	2		2	2	1	3		1	1	1	1	1	2	3	1	4
CECH			24	19	43	55	51	106	45	38	83	66	50	116	47	43	90	80	60	140	
400	Filosofia/Licenciatura	Noturno	2	3	5	5	7	12	6	3	9	5	12	17	1	4	5	5	7	12	
410	Pedagogia/Licenciatura	Diurno	1		1	8		8	3	1	4	3		3	3		3	6	1	7	
414	Pedagogia/Licenciatura	Noturno	1	1	2	1		1	2	1	3	5	3	8	5		5	7	2	9	
420	História/Licenciatura	Diurno	2	4	6	4	5	9	4	6	10	2	4	6	4	6	10	3	2	5	
421	História/Bacharelado	Diurno							5		5	7	2	9	3	4	7	9	3	12	
422	História/Licenciatura	Noturno					5	5		2	2		6	6		4	4	4	8	12	
430	Geografia/Licenciatura	Diurno	1	2	3	1	7	8	2	2	4	2	3	5		3	3	2	10	12	
431	Geografia/Bacharelado	Diurno	4	2	6	6	5	11	4	9	13	3	4	7	4	3	7	3	3	6	
440	Letras – Português/Licenciatura	Diurno	1	1	2		1	1		1	1	3	1	4	3		3	1	3	4	
442	Letras – Português/Licenciatura	Noturno	1		1	3	2	5	2		2	1	1	2	2	1	3	3	1	4	
445	Letras – Espanhol/Licenciatura	Noturno	1		1	5	1	6	3	1	4	3		3	1	2	3	4	1	5	
450	Letras – Português/Inglês/Licenciatura	Diurno	3	1	4	3	4	7	1	2	3	4	2	6		2	2	1	1	2	
455	Letras – Inglês/Licenciatura	Noturno		2	2	1	1	2	1	1	2	2	1	3	2	4	6				
460	Letras – Português/Francês/Licenciatura	Diurno	1		1	5	1	6	2		2	8	2	10	3		3	7	1	8	
465	Letras – Francês/Licenciatura	Noturno	1	1	2	2	3	5	2		2		2	2	1	1	2	5		5	
470	Ciências Sociais/Bacharelado	Diurno		1	1	3	5	8	5	4	9	8	3	11	5	3	8	9	11	20	
471	Ciências Sociais/Licenciatura	Diurno	1		1	1		1		1	1		1	1		1	1	1		1	
480	Formação de Psicólogo	Diurno	2		2	1	2	3	1		1	4		4				2		2	
481	Psicologia/Licenciatura	Diurno																1		1	
491	Artes Visuais/Licenciatura	Diurno	1		1	2	1	3	1		1	4	1	5	5	1	6	2		2	
492	Com. Social – Jornalismo/Bacharelado	Diurno	1	1	2	3		3	1	4	5	1	2	3	2	2	4	2	2	4	
493	Com. Social – Radialismo/Bacharelado	Diurno				1	1	2				1		1	3	2	5	3	4	7	
TOTAL			66	84	150	122	160	282	100	141	241	135	193	328	84	132	216	125	160	285	

Fonte: DAA/PROGRAD

Situação posicional: término de cada período letivo

Alunos com ingresso extra-vestibular - 2003

Cód.	Unidade/Curso	Turno	Readmissão			Continuidade			Portador de Diploma			Convênio			Cortesia		
			Fem	Masc	Total	Fem	Masc	Total	Fem	Masc	Total	Fem	Masc	Total	Fem	Masc	Total
CCET			1	3	4	0	0	0	2	1	3	0	1	1	0	0	0
110	Engenharia Civil	Diurno															
120	Engenharia Química	Diurno															
121	Engenharia de Alimentos	Diurno															
130	Química Industrial	Diurno	1	3	4				2	1	3						
140	Física/Licenciatura	Diurno															
141	Física/Bacharelado	Diurno															
142	Física/Licenciatura	Noturno															
143	Engenharia Elétrica/Eletrônica	Diurno															
144	Física Médica	Diurno															
150	Matemática/Licenciatura	Diurno															
151	Matemática/Bacharelado	Diurno															
152	Matemática /Licenciatura	Noturno															
160	Química/Licenciatura	Diurno															
161	Química/Bacharelado	Diurno															
162	Química/Licenciatura	Noturno															
170	Ciência da Computação	Diurno											1	1			
180	Estatística/Bacharelado	Noturno															
CCBS			0	0	0	29	4	33	4	0	4	0	3	3	0	0	0
210	Medicina	Diurno											1	1			
220	Odontologia	Diurno											1	1			
230	Enfermagem/Bacharelado	Diurno															
231	Enfermagem/Licenciatura	Diurno				29	4	33	4		4						
240	Ciências Biológicas/Licenciatura	Diurno															
241	Ciências Biológicas/Bacharelado	Diurno															
242	Ciências Biológicas/Licenciatura	Noturno															
250	Educação Física/Licenciatura	Diurno															
260	Engenharia Agrônoma/Bacharelado	Diurno											1	1			
261	Engenharia Florestal	Diurno															
270	Farmácia Bioquímica Clínica	Diurno															
271	Farmácia Clínica Industrial	Diurno															

Alunos com ingresso extra-vestibular - 2003

Cód.	Unidade/Curso	Turno	Readmissão			Continuidade			Portador de Diploma			Convênio			Cortesia		
			Fem	Masc	Total	Fem	Masc	Total	Fem	Masc	Total	Fem	Masc	Total	Fem	Masc	Total
CCSA			0	0	0	0	0	0	0	0	0	4	4	0	0	0	
310	Administração/Bacharelado	Diurno										1	1				
311	Administração/Bacharelado	Noturno															
320	Ciências Contábeis/Bacharelado	Noturno															
330	Ciências Econômicas/Bacharelado	Diurno										1	1				
331	Ciências Econômicas/Bacharelado	Noturno															
340	Direito	Diurno										1	1				
341	Direito	Noturno															
350	Serviço Social	Diurno															
351	Serviço Social	Noturno										1	1				
CECH			0	0	0	56	22	78	0	1	1	0	2	2	0	0	0
400	Filosofia/Licenciatura	Noturno															
410	Pedagogia/Licenciatura	Diurno															
414	Pedagogia/Licenciatura	Noturno															
420	História/Licenciatura	Diurno															
421	História/Bacharelado	Diurno				6	2	8									
422	História/Licenciatura	Noturno															
430	Geografia/Licenciatura	Diurno															
431	Geografia/Bacharelado	Diurno				11	9	20		1	1						
440	Letras – Português/Licenciatura	Diurno															
441	Letras – Português/Bacharelado*	Diurno															
442	Letras – Português/Licenciatura	Noturno															
445	Letras – Espanhol/Licenciatura	Noturno															
450	Letras – Português/Inglês/Licenciatura	Diurno															
451	Letras – Português/Inglês/Bacharelado*	Diurno															
455	Letras – Inglês/Licenciatura	Noturno															
460	Letras – Português/Francês/Licenciatura	Diurno															
461	Letras – Português/Francês/Bacharelado*	Diurno															
465	Letras – Francês/Licenciatura	Noturno															
470	Ciências Sociais/Bacharelado	Diurno				1	1	2				1	1				
471	Ciências Sociais/Licenciatura	Diurno				1	5	6									
480	Formação de Psicólogo	Diurno										1	1				
481	Psicologia/Licenciatura	Diurno				37	5	42									
491	Artes Visuais/Licenciatura	Diurno															
492	Com. Social – Jornalismo/Bacharelado	Diurno															
493	Com. Social – Radialismo/Bacharelado	Diurno															
TOTAL			1	3	4	85	26	111	6	2	8	0	10	10	0	0	0

(*) Curso sem funcionamento regular

Fonte: DAA/PROGRAD

Situação posicional: término de cada ano letivo

Alunos com ingresso extra-vestibular - 2003

Cód.	Unidade/Curso	Turno	Transf Interna			Transf Voluntária			Transf Compulsória			Transf Especial			Port dipl estrangeiro		
			Fem	Masc	Total	Fem	Masc	Total	Fem	Masc	Total	Fem	Masc	Total	Fem	Masc	Total
CCET			4	6	10	0	5	5	1	1	2	0	0	0	0	0	0
110	Engenharia Civil	Diurno															
120	Engenharia Química	Diurno															
121	Engenharia de Alimentos	Diurno															
130	Química Industrial	Diurno	1		1												
140	Física/Licenciatura	Diurno															
141	Física/Bacharelado	Diurno															
142	Física/Licenciatura	Noturno	1	5	6												
143	Engenharia Elétrica/Eletrônica	Diurno															
144	Física Médica	Diurno															
150	Matemática/Licenciatura	Diurno															
151	Matemática/Bacharelado	Diurno															
152	Matemática /Licenciatura	Noturno	2	1	3		5	5		1	1						
160	Química/Licenciatura	Diurno							1		1						
161	Química/Bacharelado	Diurno															
162	Química/Licenciatura	Noturno															
170	Ciência da Computação	Diurno															
180	Estatística/Bacharelado	Noturno															
CCBS			0	0	0	1	1	2	2	0	2	0	0	0	0	0	0
210	Medicina	Diurno							1		1						
220	Odontologia	Diurno															
230	Enfermagem/Bacharelado	Diurno							1		1						
231	Enfermagem/Licenciatura	Diurno															
240	Ciências Biológicas/Licenciatura	Diurno															
241	Ciências Biológicas/Bacharelado	Diurno															
242	Ciências Biológicas/Licenciatura	Noturno				1	1	2									
250	Educação Física/Licenciatura	Diurno															
260	Engenharia Agrônoma/Bacharelado	Diurno															
261	Engenharia Florestal	Diurno															
270	Farmácia Bioquímica Clínica	Diurno															
271	Farmácia Clínica Industrial	Diurno															

Alunos com ingresso extra-vestibular - 2003

Cód.	Unidade/Curso Curso	Turno	Transf Interna			Transf Voluntária			Transf Compulsória			Transf Especial			Port dipl estrangeiro		
			Fem	Masc	Total	Fem	Masc	Total	Fem	Masc	Total	Fem	Masc	Total	Fem	Masc	Total
CCSA			0	0	0	0	0	0	0	7	7	2	1	3	0	0	0
310	Administração/Bacharelado	Diurno															
311	Administração/Bacharelado	Noturno							1	1							
320	Ciências Contábeis/Bacharelado	Noturno									1	1	2				
330	Ciências Econômicas/Bacharelado	Diurno															
331	Ciências Econômicas/Bacharelado	Noturno							2	2							
340	Direito	Diurno															
341	Direito	Noturno							4	4							
350	Serviço Social	Diurno															
351	Serviço Social	Noturno									1		1				
CECH			1	1	2	2	1	3	1	2	3	0	0	0	0	0	0
400	Filosofia/Licenciatura	Noturno															
410	Pedagogia/Licenciatura	Diurno															
414	Pedagogia/Licenciatura	Noturno															
420	História/Licenciatura	Diurno															
421	História/Bacharelado	Diurno															
422	História/Licenciatura	Noturno	1	1	2	2	1	3									
430	Geografia/Licenciatura	Diurno															
431	Geografia/Bacharelado	Diurno															
440	Letras – Português/Licenciatura	Diurno															
441	Letras – Português/Bacharelado*	Diurno															
442	Letras – Português/Licenciatura	Noturno															
445	Letras – Espanhol/Licenciatura	Noturno															
450	Letras – Português/Inglês/Licenciatura	Diurno								1	1						
451	Letras – Português/Inglês/Bacharelado*	Diurno															
455	Letras – Inglês/Licenciatura	Noturno								1	1						
460	Letras – Português/Francês/Licenciatura	Diurno															
461	Letras – Português/Francês/Bacharelado*	Diurno															
465	Letras – Francês/Licenciatura	Noturno															
470	Ciências Sociais/Bacharelado	Diurno															
471	Ciências Sociais/Licenciatura	Diurno															
480	Formação de Psicólogo	Diurno															
481	Psicologia/Licenciatura	Diurno															
491	Artes Visuais/Licenciatura	Diurno							1	1							
492	Com. Social – Jornalismo/Bacharelado	Diurno															
493	Com. Social – Radialismo/Bacharelado	Diurno															
TOTAL			5	7	12	3	7	10	4	10	14	2	1	3	0	0	0

(*) Curso sem funcionamento regular

Fonte: DAA/PROGRAD

Situação posicional: término de cada ano letivo

Alunos com ingresso extra-vestibular - 2004

Cód.	Unidade/Curso	Turno	Readmissão			Continuidade			Portador de Diploma			Convênio			Cortesia		
			Fem	Masc	Total	Fem	Masc	Total	Fem	Masc	Total	Fem	Masc	Total	Fem	Masc	Total
CCET			2	1	3	0	0	0	0	1	1	0	0	0	0	0	0
110	Engenharia Civil	Diurno															
120	Engenharia Química	Diurno															
121	Engenharia de Alimentos	Diurno															
130	Química Industrial	Diurno	2		2												
140	Física/Licenciatura	Diurno															
141	Física/Bacharelado	Diurno								1	1						
142	Física/Licenciatura	Noturno		1	1												
143	Engenharia Elétrica/Eletrônica	Diurno															
144	Física Médica	Diurno															
150	Matemática/Licenciatura	Diurno															
151	Matemática/Bacharelado	Diurno															
152	Matemática /Licenciatura	Noturno															
160	Química/Licenciatura	Diurno															
161	Química/Bacharelado	Diurno															
162	Química/Licenciatura	Noturno															
170	Ciência da Computação	Diurno															
180	Estatística/Bacharelado	Noturno															
CCBS			0		1	14	0	14	4	0	4	0	1	1	0	0	0
210	Medicina	Diurno															
220	Odontologia	Diurno															
230	Enfermagem/Bacharelado	Diurno															
231	Enfermagem/Licenciatura	Diurno				14		14	4		4						
240	Ciências Biológicas/Licenciatura	Diurno											1	1			
241	Ciências Biológicas/Bacharelado	Diurno															
242	Ciências Biológicas/Licenciatura	Noturno		1	1												
250	Educação Física/Licenciatura	Diurno															
260	Engenharia Agrônômica/Bacharelado	Diurno															
261	Engenharia Florestal	Diurno															
270	Farmácia Bioquímica Clínica	Diurno															
271	Farmácia Clínica Industrial	Diurno															

Alunos com ingresso extra-vestibular - 2004

Cód.	Unidade/Curso	Turno	Readmissão			Continuidade			Portador de Diploma			Convênio			Cortesia		
			Fem	Masc	Total	Fem	Masc	Total	Fem	Masc	Total	Fem	Masc	Total	Fem	Masc	Total
CCSA			0	0	0	0	0	0	0	0	0	1	0	1	0	0	0
310	Administração/Bacharelado	Diurno										1		1			
311	Administração/Bacharelado	Noturno															
320	Ciências Contábeis/Bacharelado	Noturno															
330	Ciências Econômicas/Bacharelado	Diurno															
331	Ciências Econômicas/Bacharelado	Noturno															
340	Direito	Diurno															
341	Direito	Noturno															
350	Serviço Social	Diurno															
351	Serviço Social	Noturno															
CECH			0	0	0	37	26	63	2	2	4	0	0	0	0	0	0
400	Filosofia/Licenciatura	Noturno															
410	Pedagogia/Licenciatura	Diurno															
414	Pedagogia/Licenciatura	Noturno															
420	História/Licenciatura	Diurno															
421	História/Bacharelado	Diurno				18	11	29									
422	História/Licenciatura	Noturno															
430	Geografia/Licenciatura	Diurno															
431	Geografia/Bacharelado	Diurno				8	9	17	2	2	4						
440	Letras – Português/Licenciatura	Diurno															
441	Letras – Português/Bacharelado*	Diurno															
442	Letras – Português/Licenciatura	Noturno															
445	Letras – Espanhol/Licenciatura	Noturno															
450	Letras – Português/Inglês/Licenciatura	Diurno															
451	Letras – Português/Inglês/Bacharelado*	Diurno															
455	Letras – Inglês/Licenciatura	Noturno															
460	Letras – Português/Francês/Licenciatura	Diurno															
461	Letras – Português/Francês/Bacharelado*	Diurno															
465	Letras – Francês/Licenciatura	Noturno															
470	Ciências Sociais/Bacharelado	Diurno				7	2	9									
471	Ciências Sociais/Licenciatura	Diurno				4	4	8									
480	Formação de Psicólogo	Diurno															
481	Psicologia/Licenciatura	Diurno															
491	Artes Visuais/Licenciatura	Diurno															
492	Com. Social – Jornalismo/Bacharelado	Diurno															
493	Com. Social – Radialismo/Bacharelado	Diurno															
TOTAL			2	1	4	51	26	77	6	3	9	1	1	2	0	0	0

(*) Curso sem funcionamento regular

Fonte: DAA/PROGRAD

Situação posicional: término de cada ano letivo

Alunos com ingresso extra-vestibular - 2004

Cód.	Unidade/Curso	Turno	Transf Interna			Transf Voluntária			Transf Compulsória			Transf Especial			Port dipl estrangeiro		
			Fem	Masc	Total	Fem	Masc	Total	Fem	Masc	Total	Fem	Masc	Total	Fem	Masc	Total
CCET			3	18	21	3	4	7	1	3	4	0	0	0	0	0	0
110	Engenharia Civil	Diurno															
120	Engenharia Química	Diurno															
121	Engenharia de Alimentos	Diurno															
130	Química Industrial	Diurno	1	1	2												
140	Física/Licenciatura	Diurno							1	1							
141	Física/Bacharelado	Diurno		2	2												
142	Física/Licenciatura	Noturno		11	11												
143	Engenharia Elétrica/Eletrônica	Diurno							1	1							
144	Física Médica	Diurno															
150	Matemática/Licenciatura	Diurno															
151	Matemática/Bacharelado	Diurno															
152	Matemática /Licenciatura	Noturno		2	2	3	4	7		1	1						
160	Química/Licenciatura	Diurno															
161	Química/Bacharelado	Diurno															
162	Química/Licenciatura	Noturno	2	2	4												
170	Ciência da Computação	Diurno								1	1						
180	Estatística/Bacharelado	Noturno															
CCBS			1	2	3	4	0	4	0	0	0	0	0	0	0	0	0
210	Medicina	Diurno															
220	Odontologia	Diurno															
230	Enfermagem/Bacharelado	Diurno															
231	Enfermagem/Licenciatura	Diurno															
240	Ciências Biológicas/Licenciatura	Diurno															
241	Ciências Biológicas/Bacharelado	Diurno															
242	Ciências Biológicas/Licenciatura	Noturno	1	2	3	4		4									
250	Educação Física/Licenciatura	Diurno															
260	Engenharia Agrônoma/Bacharelado	Diurno															
261	Engenharia Florestal	Diurno															
270	Farmácia Bioquímica Clínica	Diurno															
271	Farmácia Clínica Industrial	Diurno															

Alunos com ingresso extra-vestibular - 2004

Cód.	Unidade/Curso Curso	Turno	Transf Interna			Transf Voluntária			Transf Compulsória			Transf Especial			Port dipl estrangeiro		
			Fem	Masc	Total	Fem	Masc	Total	Fem	Masc	Total	Fem	Masc	Total	Fem	Masc	Total
CCSA			0	0	0	0	0	0	0	3	3	0	0	0	0	0	0
310	Administração/Bacharelado	Diurno															
311	Administração/Bacharelado	Noturno								2	2						
320	Ciências Contábeis/Bacharelado	Noturno															
330	Ciências Econômicas/Bacharelado	Diurno															
331	Ciências Econômicas/Bacharelado	Noturno															
340	Direito	Diurno															
341	Direito	Noturno								1	1						
350	Serviço Social	Diurno															
351	Serviço Social	Noturno															
CECH			3	6	9	0	0	0	1	3	4	0	0	0	0	0	0
400	Filosofia/Licenciatura	Noturno															
410	Pedagogia/Licenciatura	Diurno															
414	Pedagogia/Licenciatura	Noturno															
420	História/Licenciatura	Diurno															
421	História/Bacharelado	Diurno															
422	História/Licenciatura	Noturno	3	6	9					1	1						
430	Geografia/Licenciatura	Diurno								1	1						
431	Geografia/Bacharelado	Diurno															
440	Letras – Português/Licenciatura	Diurno															
441	Letras – Português/Bacharelado*	Diurno															
442	Letras – Português/Licenciatura	Noturno								1	1						
445	Letras – Espanhol/Licenciatura	Noturno															
450	Letras – Português/Inglês/Licenciatura	Diurno															
451	Letras – Português/Inglês/Bacharelado*	Diurno															
455	Letras – Inglês/Licenciatura	Noturno								1	1						
460	Letras – Português/Francês/Licenciatura	Diurno															
461	Letras – Português/Francês/Bacharelado*	Diurno															
465	Letras – Francês/Licenciatura	Noturno															
470	Ciências Sociais/Bacharelado	Diurno															
471	Ciências Sociais/Licenciatura	Diurno															
480	Formação de Psicólogo	Diurno															
481	Psicologia/Licenciatura	Diurno															
491	Artes Visuais/Licenciatura	Diurno															
492	Com. Social – Jornalismo/Bacharelado	Diurno															
493	Com. Social – Radialismo/Bacharelado	Diurno															
TOTAL			7	26	33	7	4	11	2	9	11	0	0	0	0	0	0

(*) Curso sem funcionamento regular

Fonte: DAA/PROGRAD

Situação posicional: término de cada ano letivo

Alunos com ingresso extra-vestibular - 2005

Cód.	Unidade/Curso	Turno	Readmissão			Continuidade			Portador de Diploma			Convênio			Cortesia		
			Fem	Masc	Total	Fem	Masc	Total	Fem	Masc	Total	Fem	Masc	Total	Fem	Masc	Total
CCET			1	1	2	0	0	0	2	6	8	0	0	0	0	0	0
110	Engenharia Civil	Diurno															
120	Engenharia Química	Diurno															
121	Engenharia de Alimentos	Diurno															
130	Química Industrial	Diurno															
140	Física/Licenciatura	Diurno															
141	Física/Bacharelado	Diurno							2	6	8						
142	Física/Licenciatura	Noturno		1	1												
143	Engenharia Elétrica/Eletrônica	Diurno															
144	Física Médica	Diurno															
150	Matemática/Licenciatura	Diurno															
151	Matemática/Bacharelado	Diurno															
152	Matemática /Licenciatura	Noturno															
160	Química/Licenciatura	Diurno															
161	Química/Bacharelado	Diurno															
162	Química/Licenciatura	Noturno	1		1												
170	Ciência da Computação	Diurno															
180	Estatística/Bacharelado	Noturno															
CCBS			0		0	13	4	17	1	0	1	0	0	0	0	0	0
210	Medicina	Diurno															
220	Odontologia	Diurno															
230	Enfermagem/Bacharelado	Diurno															
231	Enfermagem/Licenciatura	Diurno				13	4	17	1		1						
240	Ciências Biológicas/Licenciatura	Diurno															
241	Ciências Biológicas/Bacharelado	Diurno															
242	Ciências Biológicas/Licenciatura	Noturno															
250	Educação Física/Licenciatura	Diurno															
260	Engenharia Agrônoma/Bacharelado	Diurno															
261	Engenharia Florestal	Diurno															
270	Farmácia Bioquímica Clínica	Diurno															
271	Farmácia Clínica Industrial	Diurno															

Alunos com ingresso extra-vestibular - 2005

(continuação)

Cód.	Unidade/Curso	Turno	Readmissão			Continuidade			Portador de Diploma			Convênio			Cortesia		
			Fem	Masc	Total	Fem	Masc	Total	Fem	Masc	Total	Fem	Masc	Total	Fem	Masc	Total
CCSA			0	0	0	0	0	0	0	0	0	0	0	0	0	0	0
310	Administração/Bacharelado	Diurno															
311	Administração/Bacharelado	Noturno															
320	Ciências Contábeis/Bacharelado	Noturno															
330	Ciências Econômicas/Bacharelado	Diurno															
331	Ciências Econômicas/Bacharelado	Noturno															
340	Direito	Diurno															
341	Direito	Noturno															
350	Serviço Social	Diurno															
351	Serviço Social	Noturno															
CECH			0	0	0	21	10	31	4	3	7	0	0	0	0	0	0
400	Filosofia/Licenciatura	Noturno															
410	Pedagogia/Licenciatura	Diurno															
414	Pedagogia/Licenciatura	Noturno															
420	História/Licenciatura	Diurno															
421	História/Bacharelado	Diurno				13	2	15	1	1	2						
422	História/Licenciatura	Noturno															
430	Geografia/Licenciatura	Diurno															
431	Geografia/Bacharelado	Diurno							2	1	3						
440	Letras – Português/Licenciatura	Diurno															
441	Letras – Português/Bacharelado*	Diurno															
442	Letras – Português/Licenciatura	Noturno															
445	Letras – Espanhol/Licenciatura	Noturno															
450	Letras – Português/Inglês/Licenciatura	Diurno															
451	Letras – Português/Inglês/Bacharelado*	Diurno															
455	Letras – Inglês/Licenciatura	Noturno															
460	Letras – Português/Francês/Licenciatura	Diurno															
461	Letras – Português/Francês/Bacharelado*	Diurno															
465	Letras – Francês/Licenciatura	Noturno															
470	Ciências Sociais/Bacharelado	Diurno				7	4	11									
471	Ciências Sociais/Licenciatura	Diurno				1	4	5	1	1	2						
480	Formação de Psicólogo	Diurno															
481	Psicologia/Licenciatura	Diurno															
491	Artes Visuais/Licenciatura	Diurno															
492	Com. Social – Jornalismo/Bacharelado	Diurno															
493	Com. Social – Radialismo/Bacharelado	Diurno															
TOTAL			1	1	2	34	14	48	7	9	16	0	0	0	0	0	0

(*) Curso sem funcionamento regular

Fonte: DAA/PROGRAD

Situação posicional: término de cada ano letivo

Alunos com ingresso extra-vestibular - 2005

(continuação)

Cód.	Unidade/Curso	Turno	Transf Interna			Transf Voluntária			Transf Compulsória			Transf Especial			Port dipl estrangeiro			
			Fem	Masc	Total	Fem	Masc	Total	Fem	Masc	Total	Fem	Masc	Total	Fem	Masc	Total	
CCET			7	4	11	4	1	5	1	0	1	0	0	0	0	0	0	0
110	Engenharia Civil	Diurno																
120	Engenharia Química	Diurno																
121	Engenharia de Alimentos	Diurno																
130	Química Industrial	Diurno																
140	Física/Licenciatura	Diurno																
141	Física/Bacharelado	Diurno			1													
142	Física/Licenciatura	Noturno	1	1	2													
143	Engenharia Elétrica/Eletrônica	Diurno																
144	Física Médica	Diurno																
150	Matemática/Licenciatura	Diurno																
151	Matemática/Bacharelado	Diurno																
152	Matemática /Licenciatura	Noturno				4	1	5										
160	Química/Licenciatura	Diurno																
161	Química/Bacharelado	Diurno																
162	Química/Licenciatura	Noturno	6	2	8													
170	Ciência da Computação	Diurno							1		1							
180	Estatística/Bacharelado	Noturno																
CCBS			0	0	0	0	0	0	0	1	1	0	0	0	0	0	0	0
210	Medicina	Diurno								1	1							
220	Odontologia	Diurno																
230	Enfermagem/Bacharelado	Diurno																
231	Enfermagem/Licenciatura	Diurno																
240	Ciências Biológicas/Licenciatura	Diurno																
241	Ciências Biológicas/Bacharelado	Diurno																
242	Ciências Biológicas/Licenciatura	Noturno																
250	Educação Física/Licenciatura	Diurno																
260	Engenharia Agrônoma/Bacharelado	Diurno																
261	Engenharia Florestal	Diurno																
270	Farmácia Bioquímica Clínica	Diurno																
271	Farmácia Clínica Industrial	Diurno																

Alunos com ingresso extra-vestibular - 2005

(continuação)

Cód.	Unidade/Curso Curso	Turno	Transf Interna			Transf Voluntária			Transf Compulsória			Transf Especial			Port dipl estrangeiro		
			Fem	Masc	Total	Fem	Masc	Total	Fem	Masc	Total	Fem	Masc	Total	Fem	Masc	Total
CCSA			0	0	0	0	0	0	0	0	0	0	0	0	0	0	0
310	Administração/Bacharelado	Diurno															
311	Administração/Bacharelado	Noturno															
320	Ciências Contábeis/Bacharelado	Noturno															
330	Ciências Econômicas/Bacharelado	Diurno															
331	Ciências Econômicas/Bacharelado	Noturno															
340	Direito	Diurno															
341	Direito	Noturno															
350	Serviço Social	Diurno															
351	Serviço Social	Noturno															
CECH			0	2	2	4	2	6	1	2	3	0	0	0	0	0	0
400	Filosofia/Licenciatura	Noturno															
410	Pedagogia/Licenciatura	Diurno															
414	Pedagogia/Licenciatura	Noturno							1	2	3						
420	História/Licenciatura	Diurno															
421	História/Bacharelado	Diurno															
422	História/Licenciatura	Noturno		2	2	4	2	6									
430	Geografia/Licenciatura	Diurno															
431	Geografia/Bacharelado	Diurno															
440	Letras – Português/Licenciatura	Diurno															
441	Letras – Português/Bacharelado*	Diurno															
442	Letras – Português/Licenciatura	Noturno															
445	Letras – Espanhol/Licenciatura	Noturno															
450	Letras – Português/Inglês/Licenciatura	Diurno															
451	Letras – Português/Inglês/Bacharelado*	Diurno															
455	Letras – Inglês/Licenciatura	Noturno															
460	Letras – Português/Francês/Licenciatura	Diurno															
461	Letras – Português/Francês/Bacharelado*	Diurno															
465	Letras – Francês/Licenciatura	Noturno															
470	Ciências Sociais/Bacharelado	Diurno															
471	Ciências Sociais/Licenciatura	Diurno															
480	Formação de Psicólogo	Diurno															
481	Psicologia/Licenciatura	Diurno															
491	Artes Visuais/Licenciatura	Diurno															
492	Com. Social – Jornalismo/Bacharelado	Diurno															
493	Com. Social – Radialismo/Bacharelado	Diurno															
TOTAL			7	6	13	8	3	11	2	3	5	0	0	0	0	0	0

(*) Curso sem funcionamento regular

Fonte: DAA/PROGRAD

Situação posicional: término de cada ano letivo

Alunos formados por curso e período

Cód.	Unidade/Curso	Turno	2003						2004						2005					
			1º período			2º período			1º período			2º período			1º período			2º período		
			Fem	Masc	Total	Fem	Masc	Total	Fem	Masc	Total	Fem	Masc	Total	Fem	Masc	Total	Fem	Masc	Total
CCET			27	35	62	36	67	103	17	55	72	26	68	94	23	36	59	36	90	126
110	Engenharia Civil	Diurno	6	9	15	5	16	21	3	13	16	8	18	26	9	11	20	7	21	28
120	Engenharia Química	Diurno	2	1	3	6	4	10	2	3	5	1	3	4	6		6		4	4
121	Engenharia de Alimentos	Diurno															3			3
130	Química Industrial	Diurno	3	2	5	1	1	2					1	1	1		1	1	4	5
140	Física/Licenciatura	Diurno	4	4	8		5	5	1	4	5		6	6		2	2	1	7	8
141	Física/Bacharelado	Diurno		1	1		4	4		1	1							1		1
142	Física/Licenciatura	Noturno		1	1		2	2		5	5		4	4		2	2	1	7	8
143	Engenharia Elétrica/Eletrônica	Diurno													1	3	4	2	5	7
144	Física Médica	Diurno									2	3	5						3	3
150	Matemática/Licenciatura	Diurno	2	3	5	9	15	24	2	3	5	8	12	20		2	2	2	7	9
151	Matemática/Bacharelado	Diurno					1	1					2	2				1	1	2
152	Matemática /Licenciatura	Noturno		1	1	3	4	7					2	2				3	5	8
160	Química/Licenciatura	Diurno	6	10	16	8	8	16	5	6	11		6	6	3	7	10	2	5	7
161	Química/Bacharelado	Diurno	3		3	1	2	3	1	2	3	1		1		1	1	1	1	2
162	Química/Licenciatura	Noturno	1	3	4	2	3	5	2	2	4	1	3	4	1	2	3	3	7	10
170	Ciência da Computação	Diurno				1	2	3		8	8	3	6	9	2	4	6	4	5	9
180	Estatística/Bacharelado	Noturno										1	1	1	1	1	4	8	12	
CCBS			98	52	150	101	68	169	75	59	134	93	68	161	78	79	157	120	70	190
210	Medicina	Diurno	19	19	38	17	26	43	20	19	39	8	25	33	12	23	35	20	18	38
220	Odontologia	Diurno	13	5	18	18	10	28	12	10	22	6	9	15	9	11	20	11	6	17
230	Enfermagem/Bacharelado	Diurno	33	3	36	25	4	29	20	5	25	14	2	16	18	7	25	22	4	26
231	Enfermagem/Licenciatura	Diurno	9		9	13		13	1		1	14		14	3		3	1		1
240	Ciências Biológicas/Licenciatura	Diurno	4		4	3	8	11	1	2	3	18	2	20	8	6	14	14	8	22
241	Ciências Biológicas/Bacharelado	Diurno	3		3	3		3	6	2	8	3	1	4	5	5	10			
242	Ciências Biológicas/Licenciatura	Noturno		1	1	1	2	3	1	1	2	6	5	11	4		4	6	2	8
250	Educação Física/Licenciatura	Diurno	15	19	34	19	15	34	12	15	27	19	15	34	14	18	32	19	11	30
260	Engenharia Agrônômica/Bacharelado	Diurno	2	5	7	2	3	5	2	5	7	5	9	14	5	8	13	4	8	12
261	Engenharia Florestal	Diurno													1	1	4	7	11	
270	Farmácia Bioquímica Clínica	Diurno																12	3	15
271	Farmácia Clínica Industrial	Diurno																7	3	10

Alunos formados por curso e período

(continuação)

Cód.	Unidade/Curso	Turno	2003						2004						2005					
			1º período			2º período			1º período			2º período			1º período			2º período		
			Fem	Masc	Total	Fem	Masc	Total	Fem	Masc	Total	Fem	Masc	Total	Fem	Masc	Total	Fem	Masc	Total
CCSA			68	49	117	70	68	138	92	67	159	68	49	117	50	45	95	115	109	224
310	Administração/Bacharelado	Diurno	15	7	22	13	5	18	17	4	21	12	7	19	7	5	12	5	6	11
311	Administração/Bacharelado	Noturno	3	7	10	5	10	15	4	6	10	6	6	12	5	9	14	3	6	9
320	Ciências Contábeis/Bacharelado	Noturno	8	8	16	12	12	24	9	15	24	14	10	24	10	13	23	14	22	36
330	Ciências Econômicas/Bacharelado	Diurno	8		8	6	3	9	3	7	10	11	10	21	6	3	9	8	11	19
331	Ciências Econômicas/Bacharelado	Noturno	3	5	8	5	5	10	2	9	11	3	7	10	2	8	10	8	15	23
340	Direito	Diurno	6	5	11	11	9	20	20	16	36	3	2	5	1	1	2	28	19	47
341	Direito	Noturno	3	16	19	5	24	29	3	10	13		7	7	2	4	6	14	27	41
350	Serviço Social	Diurno	22	1	23	13		13	34		34	19		19	17	2	19	35	3	38
351	Serviço Social	Noturno																		
CECH			80	37	117	197	106	303	66	34	100	198	102	300	94	51	145	246	112	358
400	Filosofia/Licenciatura	Noturno		1	1	4	11	15	2	2	4	1	10	11	3	2	5	2	8	10
410	Pedagogia/Licenciatura	Diurno	18	2	20	27	1	28	24	1	25	22	3	25	18	1	19	29	1	30
414	Pedagogia/Licenciatura	Noturno									1		1	19	3	22	4		4	
420	História/Licenciatura	Diurno	10	5	15	21	25	46	7	10	17	13	9	22	18	18	36	13	8	21
421	História/Bacharelado	Diurno									1		1	1	1	1				
422	História/Licenciatura	Noturno									5	5	10	3	3	6	9	6	15	
430	Geografia/Licenciatura	Diurno	9	6	15	23	30	53	2	2	4	36	25	61	5	3	8	27	28	55
431	Geografia/Bacharelado	Diurno	2		2	2	1	3		1	1			1	1	1	2	1	3	
440	Letras – Português/Licenciatura	Diurno	15	2	17	19	5	24	9	3	12	12	6	18	2	1	3	26	10	36
442	Letras – Português/Licenciatura	Noturno				1		1			13	2	15	1	3	4	13	6	19	
445	Letras – Espanhol/Licenciatura	Noturno								1	1	7	2	9		1	1	5	5	
450	Letras – Português/Inglês/Licenciatura	Diurno	4	2	6	10	5	15	1	1	2	12	5	17		1	1	15	5	20
455	Letras – Inglês/Licenciatura	Noturno									3	6	9				2	5	7	
460	Letras – Português/Francês/Licenciatura	Diurno	5	1	6	13	1	14	1	1	2	10	4	14	4		4	1	1	2
465	Letras – Francês/Licenciatura	Noturno		1	1						3	1	4	1		1	2	1	3	
470	Ciências Sociais/Bacharelado	Diurno	1	5	6	3	6	9	3	3	6	4	4	8	1	4	5	3	3	6
471	Ciências Sociais/Licenciatura	Diurno	5	3	8	3	1	4	8	6	14	9	4	13	9	9	18	9	4	13
480	Formação de Psicólogo	Diurno		1	1	22	4	26	1		1	32	2	34	3		3	22	6	28
481	Psicologia/Licenciatura	Diurno	6	2	8	36	5	41	1		1	4	1	5	3		3	31	6	37
491	Artes Visuais/Licenciatura	Diurno				4	6	10	3		3	1	1	2	1	1	2	18	4	22
492	Com. Social – Jornalismo/Bacharelado	Diurno	4	1	5	5	4	9	4	1	5	6	9	15	1	1	2	7	4	11
493	Com. Social – Radialismo/Bacharelado	Diurno	1	5	6	4	1	5		2	2	3	3	6				6	5	11
SUBTOTAL			273	173	446	404	309	713	250	215	465	385	287	672	245	211	456	517	381	898

Alunos formados por curso e período

(continuação)

Cód.	Unidade/Curso	Turno	2003						2004						2005					
			1º período			2º período			1º período			2º período			1º período			2º período		
			Fem	Masc	Total	Fem	Masc	Total	Fem	Masc	Total	Fem	Masc	Total	Fem	Masc	Total	Fem	Masc	Total
PQD - Estância			55	11	66	0	0	0	0	0	0	0	0	0	0	0	0	0	0	
701	Matemática/Licenciatura	Diurno																		
702	Química/Licenciatura	Diurno																		
703	Ciências Biológicas/Licenciatura	Diurno																		
704	Física/Licenciatura	Diurno																		
705	Educação Física/Licenciatura	Diurno	17	11	28															
706	Pedagogia/Licenciatura	Diurno	38		38															
707	História/Licenciatura	Diurno																		
708	Geografia/Licenciatura	Diurno																		
709	Letras – Português/Licenciatura	Diurno																		
710	Letras – Português/Inglês/Licenciatura	Diurno																		
PQD - Lagarto			56	11	67	0	0	0	0	0	0	0	0	0	0	0	0	0	0	
721	Matemática/Licenciatura	Diurno																		
722	Química/Licenciatura	Diurno																		
723	Ciências Biológicas/Licenciatura	Diurno																		
724	Física/Licenciatura	Diurno																		
725	Educação Física/Licenciatura	Diurno	18	10	28															
726	Pedagogia/Licenciatura	Diurno	38	1	39															
727	História/Licenciatura	Diurno																		
728	Geografia/Licenciatura	Diurno																		
729	Letras – Português/Licenciatura	Diurno																		
730	Letras – Português/Inglês/Licenciatura	Diurno																		
PQD - Itabaiana			65	4	69	0	0	0	0	0	0	0	0	0	0	0	0	0	0	
741	Matemática/Licenciatura	Diurno																		
742	Química/Licenciatura	Diurno																		
743	Ciências Biológicas/Licenciatura	Diurno																		
744	Física/Licenciatura	Diurno																		
745	Educação Física/Licenciatura	Diurno	26	4	30															
746	Pedagogia/Licenciatura	Diurno	39		39															
747	História/Licenciatura	Diurno																		
748	Geografia/Licenciatura	Diurno																		
749	Letras – Português/Licenciatura	Diurno																		
750	Letras – Português/Inglês/Licenciatura	Diurno																		

Alunos formados por curso e período

(continuação)

Cód.	Unidade/Curso	Turno	2003						2004						2005					
			1º período			2º período			1º período			2º período			1º período			2º período		
			Fem	Masc	Total	Fem	Masc	Total	Fem	Masc	Total	Fem	Masc	Total	Fem	Masc	Total	Fem	Masc	Total
PQD - Propriá			56	9	65	0	0	0	0	0	0	0	0	0	0	0	0	0	0	
761	Matemática/Licenciatura	Diurno																		
762	Química/Licenciatura	Diurno																		
763	Ciências Biológicas/Licenciatura	Diurno																		
765	Educação Física/Licenciatura	Diurno	19	7	26															
766	Pedagogia/Licenciatura	Diurno	37	2	39															
767	História/Licenciatura	Diurno																		
768	Geografia/Licenciatura	Diurno																		
769	Letras – Português/Licenciatura	Diurno																		
770	Letras – Português/Inglês/Licenciatura	Diurno																		
PQD - Nossa Senhora da Glória			58	8	66	0	0	0	0	0	0	0	0	0	0	0	0	0	0	
781	Matemática/Licenciatura	Diurno																		
782	Química/Licenciatura	Diurno																		
783	Ciências Biológicas/Licenciatura	Diurno																		
785	Educação Física/Licenciatura	Diurno	22	7	29															
786	Pedagogia/Licenciatura	Diurno	36	1	37															
787	História/Licenciatura	Diurno																		
788	Geografia/Licenciatura	Diurno																		
789	Letras – Português/Licenciatura	Diurno																		
790	Letras – Português/Inglês/Licenciatura	Diurno																		
PQD - Grande Aracaju			0	0	0	0	0	0	0	0	0	0	0	0	0	0	0	0	0	
861	Matemática/Licenciatura	Diurno																		
862	Química/Licenciatura	Diurno																		
863	Ciências Biológicas/Licenciatura	Diurno																		
864	Física/Licenciatura	Diurno																		
870	Letras Português/Inglês/Licenciatura	Diurno																		
SUBTOTAL - PQD			290	43	333	0	0	0	0	0	0	0	0	0	0	0	0	0	0	
PROQUERA																				
610	Engenharia Agrônômica	Diurno																		
SUBTOTAL																				
TOTAL			563	216	779	404	309	713	250	215	465	385	287	672	245	211	456	517	381	898

Fonte: DAA/PROGRAD

Situação posicional: término de cada período letivo

Alunos evadidos por curso e período

Cód.	Unidade/Curso	Turno	2003						2004						2005					
			1º período			2º período			1º período			2º período			1º período			2º período		
			Fem	Masc	Total	Fem	Masc	Total	Fem	Masc	Total	Fem	Masc	Total	Fem	Masc	Total	Fem	Masc	Total
CCET			28	94	122	30	87	117	28	122	150	25	94	119	37	85	122	33	66	99
110	Engenharia Civil	Diurno	2	8	10	3	7	10	2	10	12	2	2	4	6	4	10	1	5	6
120	Engenharia Química	Diurno	7	16	23	4	11	15	3	19	22	2	11	13	2	11	13	6	8	14
121	Engenharia de Alimentos	Diurno		1	1	4		4	1	1	2	1	2	3	8	4	12	6	2	8
130	Química Industrial	Diurno	7	11	18	7	8	15	6	11	17	3	9	12	3	12	15	4	6	10
140	Física/Licenciatura	Diurno	1	6	7	2	8	10		8	8		5	5		6	6		3	3
141	Física/Bacharelado	Diurno	2	13	15	1	10	11	1	13	14	1	11	12	1	6	7	2	6	8
142	Física/Licenciatura	Noturno	1	4	5		6	6		6	6	1	11	12	1	5	6		2	2
143	Engenharia Elétrica/Eletrônica	Diurno		2	2		2	2		5	5		7	7	2	8	10		2	2
144	Física Médica	Diurno	1		1					2	2		3	3		3	3	1	2	3
150	Matemática/Licenciatura	Diurno		5	5	1	3	4	1	10	11	3	5	8	1	4	5	4	4	8
151	Matemática/Bacharelado	Diurno	1	4	5	2	5	7		3	3		5	5	2	3	5		4	4
152	Matemática /Licenciatura	Noturno		3	3		9	9		6	6		3	3		4	4		4	4
160	Química/Licenciatura	Diurno	2	5	7	1	1	2	1	5	6	3	3	6	5	2	7	3	1	4
161	Química/Bacharelado	Diurno	3	6	9	2	1	3	4		4	3	4	7	1	4	5	2	1	3
162	Química/Licenciatura	Noturno		2	2		6	6	2	5	7	4	1	5	1	3	4		3	3
170	Ciência da Computação	Diurno		3	3	1	6	7	5	13	18		3	3	1	5	6	1	7	8
180	Estatística/Bacharelado	Noturno	1	5	6	2	4	6	2	5	7	2	9	11	3	1	4	3	6	9
CCBS			17	21	38	34	24	58	36	27	63	36	29	65	26	27	53	22	21	43
210	Medicina	Diurno	2	2	4	2	5	7	2		2		3	3	1	4	5	1		1
220	Odontologia	Diurno	3	2	5	2		2	3	6	9	3	1	4	2		2	1		1
230	Enfermagem/Bacharelado	Diurno	1		1	1		1	4	2	6	1		1	3		3	2	1	3
231	Enfermagem/Licenciatura	Diurno	6		6	9		9	13		13	16	2	18	11		11	6		6
240	Ciências Biológicas/Licenciatura	Diurno	1	3	4	1	3	4	1	1	2	2	4	6	2	2	4	1	2	3
241	Ciências Biológicas/Bacharelado	Diurno		1	1	1	1	2	4	1	5	1	1	2				1	1	2
242	Ciências Biológicas/Licenciatura	Noturno	1	2	3	1	2	3	3	1	4		3	3	1	3	4	3	2	5
250	Educação Física/Licenciatura	Diurno	1	4	5	9	7	16	3	7	10	7	7	14	5	8	13	7	9	16
260	Engenharia Agrônômica/Bacharelado	Diurno	2	5	7	4	3	7	1	4	5	2	3	5		6	6		1	1
261	Engenharia Florestal	Diurno		1	1	3	3	6	2	2	4	2	4	6	1	4	5		4	4
270	Farmácia Bioquímica Clínica	Diurno		1	1					2	2	1		1					1	1
271	Farmácia Clínica Industrial	Diurno				1		1		1	1	1	1	2						

Alunos evadidos por curso e período

(continuação)

Cód.	Unidade/Curso	Turno	2003						2004						2005					
			1º período			2º período			1º período			2º período			1º período			2º período		
			Fem	Masc	Total	Fem	Masc	Total	Fem	Masc	Total	Fem	Masc	Total	Fem	Masc	Total	Fem	Masc	Total
CCSA			19	39	58	17	46	63	22	37	59	20	36	56	20	34	54	23	49	72
310	Administração/Bacharelado	Diurno	4	6	10	5	2	7	6	4	10	4	5	9	3	5	8	6	6	12
311	Administração/Bacharelado	Noturno	3	9	12		10	10	2	11	13	4	7	11	1	9	10	2	12	14
320	Ciências Contábeis/Bacharelado	Noturno		11	11	3	7	10	4	6	10	3	4	7	6	4	10	5	10	15
330	Ciências Econômicas/Bacharelado	Diurno	5	2	7	2	9	11	1	6	7	2	5	7	1	5	6	4	4	8
331	Ciências Econômicas/Bacharelado	Noturno	3	4	7	2	9	11	1	7	8	2	12	14	2	9	11	4	11	15
340	Direito	Diurno		3	3					1	1	2	1	3					1	1
341	Direito	Noturno	1	2	3		5	5	2	1	3		2	2		1	1		3	3
350	Serviço Social	Diurno	3	2	5	4	4	8	4	1	5	3		3	4		4	1		1
351	Serviço Social	Noturno				1		1	2		2				3	1	4	1	2	3
CECH			58	57	115	59	48	107	53	70	123	58	38	96	52	61	113	52	38	90
400	Filosofia/Licenciatura	Noturno	7	7	14	4	7	11	2	13	15	7	3	10	5	5	10	3	6	9
410	Pedagogia/Licenciatura	Diurno	6	2	8	4		4	10	2	12	4		4	5		5	1		1
414	Pedagogia/Licenciatura	Noturno	1		1	2		2	3	3	6	1	3	4	3		3	1	1	2
420	História/Licenciatura	Diurno		6	6	5	4	9	5	5	10	4	3	7	4	5	9	2	2	4
421	História/Bacharelado	Diurno							2	1	3	2	1	3	4	3	7	4	1	5
422	História/Licenciatura	Noturno		4	4		2	2		9	9		2	2	1	7	8		1	1
430	Geografia/Licenciatura	Diurno	2	5	7	4	4	8	2	6	8		5	5	1	7	8	3	4	7
431	Geografia/Bacharelado	Diurno	2	1	3	4	3	7	5	5	10	4	2	6	5	3	8	1	1	2
440	Letras – Português/Licenciatura	Diurno	1	1	2	5	3	8	1		1	1		1					1	1
442	Letras – Português/Licenciatura	Noturno	1	3	4	2	1	3	1	3	4	1		1	1	2	3	3	1	4
445	Letras – Espanhol/Licenciatura	Noturno	3	4	7	1	1	2	1	2	3	5	1	6	5		5	1	2	3
450	Letras – Português/Inglês/Licenciatura	Diurno	5	3	8	7	6	13	2	4	6	6	3	9		2	2	1		1
455	Letras – Inglês/Licenciatura	Noturno	1	3	4		2	2		1	1		3	3	1	4	5	3	1	4
460	Letras – Português/Francês/Licenciatura	Diurno	5	2	7	5	6	11	2	2	4	8	2	10	5	9	14	10	2	12
465	Letras – Francês/Licenciatura	Noturno	3	3	6	1		1	4	2	6	1	1	2	5	2	7	1	3	4
470	Ciências Sociais/Bacharelado	Diurno	6	3	9	5	6	11	6	6	12	6	5	11	4	3	7	3	4	7
471	Ciências Sociais/Licenciatura	Diurno	2		2	1		1		1	1	1		1		2	2	1		1
480	Formação de Psicólogo	Diurno	6	1	7	2	1	3		1	1	1	1	2	1		1	5	4	9
481	Psicologia/Licenciatura	Diurno																		
491	Artes Visuais/Licenciatura	Diurno	3		3	2	1	3	4		4	2	2	4	1	3	4	7		7
492	Com. Social – Jornalismo/Bacharelado	Diurno	2	2	4	1		1	1	2	3	3		3	1	2	3		1	1
493	Com. Social – Radialismo/Bacharelado	Diurno	2	7	9	4	1	5	2	2	4	1	1	2		2	2	2	3	5
TOTAL			122	211	333	140	205	345	139	256	395	139	197	336	135	207	342	130	174	304

Fonte: DAA/PROGRAD

Situação posicional: término de cada período letivo

Tempo médio de conclusão de curso (em períodos)

Cód	Unidade/Curso	Turno	2003	2004	2005
CCET					
110	Engenharia Civil	Diurno	11	12	11
120	Engenharia Química	Diurno	13	16	11
121	Engenharia de Alimentos	Diurno			10
130	Química Industrial	Diurno	11	16	13
140	Física/Licenciatura	Diurno	10	12	12
141	Física/Bacharelado	Diurno	11	13	8
142	Física/Licenciatura	Noturno	10	11	10
143	Engenharia Elétrica/Eletrônica	Diurno			10
144	Física Médica	Diurno		9	9
150	Matemática/Licenciatura	Diurno	12	10	11
151	Matemática/Bacharelado	Diurno	8	8	9
152	Matemática /Licenciatura	Noturno	12	11	11
160	Química/Licenciatura	Diurno	11	12	12
161	Química/Bacharelado	Diurno	10	12	13
162	Química/Licenciatura	Noturno	10	11	12
170	Ciência da Computação	Diurno	13	10	10
180	Estatística/Bacharelado	Noturno		10	11
CCBS					
210	Medicina	Diurno	14	12	12
220	Odontologia	Diurno	11	11	10
230	Enfermagem/Bacharelado	Diurno	12	11	12
231	Enfermagem/Licenciatura	Diurno	13	13	17
240	Ciências Biológicas/Licenciatura	Diurno	10	11	11
241	Ciências Biológicas/Bacharelado	Diurno	10	9	9
242	Ciências Biológicas/Licenciatura	Noturno	10	10	11
250	Educação Física/Licenciatura	Diurno	12	12	11
260	Engenharia Agrônômica/Bacharelado	Diurno	12	13	12
261	Engenharia Florestal	Diurno			10
270	Farmácia Bioquímica Clínica	Diurno			10
271	Farmácia Clínica Industrial	Diurno			10

Tempo médio de conclusão de curso (em períodos)

(continuação)

Cód	Unidade/Curso	Turno	2003	2004	2005
CCSA					
310	Administração/Bacharelado	Diurno	12	11	11
311	Administração/Bacharelado	Noturno	14	15	13
320	Ciências Contábeis/Bacharelado	Noturno	13	12	11
330	Ciências Econômicas/Bacharelado	Diurno	12	12	12
331	Ciências Econômicas/Bacharelado	Noturno	13	13	11
340	Direito	Diurno	9	10	11
341	Direito	Noturno	9	11	11
350	Serviço Social	Diurno	11	10	10
351	Serviço Social	Noturno			
CECH					
400	Filosofia/Licenciatura	Noturno	11	14	10
410	Pedagogia/Licenciatura	Diurno	11	11	11
414	Pedagogia/Licenciatura	Noturno		10	10
420	História/Licenciatura	Diurno	13	13	13
421	História/Bacharelado	Diurno		10	11
422	História/Licenciatura	Noturno		10	10
430	Geografia/Licenciatura	Diurno	9	10	10
431	Geografia/Bacharelado	Diurno	13	10	12
440	Letras – Português/Licenciatura	Diurno	10	10	12
442	Letras – Português/Licenciatura	Noturno	9	10	10
445	Letras – Espanhol/Licenciatura	Noturno		10	11
450	Letras – Português/Inglês/Licenciatura	Diurno	15	11	14
455	Letras – Inglês/Licenciatura	Noturno		11	12
460	Letras – Português/Francês/Licenciatura	Diurno	14	16	11
465	Letras – Francês/Licenciatura	Noturno		10	12
470	Ciências Sociais/Bacharelado	Diurno	10	12	11
471	Ciências Sociais/Licenciatura	Diurno	11	10	12
480	Formação de Psicólogo	Diurno	13	13	12
481	Psicologia/Licenciatura	Diurno	11	11	
491	Artes Visuais/Licenciatura	Diurno	14	11	11
492	Com. Social – Jornalismo/Bacharelado	Diurno	10	11	10
493	Com. Social – Radialismo/Bacharelado	Diurno	11	11	10

Tempo médio de conclusão de curso (em períodos)

(continuação)

Cód	Unidade/Curso	Turno	2003	2004	2005
PQD - Estância					
701	Matemática/Licenciatura	Diurno			
702	Química/Licenciatura	Diurno			
703	Ciências Biológicas/Licenciatura	Diurno			
704	Física/Licenciatura	Diurno			
705	Educação Física/Licenciatura	Diurno	10		
706	Pedagogia/Licenciatura	Diurno	10		
707	História/Licenciatura	Diurno			
708	Geografia/Licenciatura	Diurno			
709	Letras – Português/Licenciatura	Diurno			
710	Letras – Português/Inglês/Licenciatura	Diurno			
PQD - Lagarto					
721	Matemática/Licenciatura	Diurno			
722	Química/Licenciatura	Diurno			
723	Ciências Biológicas/Licenciatura	Diurno			
725	Educação Física/Licenciatura	Diurno	10		
726	Pedagogia/Licenciatura	Diurno	10		
727	História/Licenciatura	Diurno			
728	Geografia/Licenciatura	Diurno			
729	Letras – Português/Licenciatura	Diurno			
730	Letras – Português/Inglês/Licenciatura	Diurno			
PQD - Itabaiana					
741	Matemática/Licenciatura	Diurno			
742	Química/Licenciatura	Diurno			
743	Ciências Biológicas/Licenciatura	Diurno			
744	Física/Licenciatura	Diurno			
745	Educação Física/Licenciatura	Diurno	10		
746	Pedagogia/Licenciatura	Diurno	10		
747	História/Licenciatura	Diurno			
748	Geografia/Licenciatura	Diurno			
749	Letras – Português/Licenciatura	Diurno			
750	Letras – Português/Inglês/Licenciatura	Diurno			

Tempo médio de conclusão de curso (em períodos)

(continuação)

Cód	Unidade/Curso	Turno	2003	2004	2005
PQD - Propriá					
761	Matemática/Licenciatura	Diurno			
762	Química/Licenciatura	Diurno			
763	Ciências Biológicas/Licenciatura	Diurno			
765	Educação Física/Licenciatura	Diurno	10		
766	Pedagogia/Licenciatura	Diurno	10		
767	História/Licenciatura	Diurno			
768	Geografia/Licenciatura	Diurno			
769	Letras – Português/Licenciatura	Diurno			
770	Letras – Português/Inglês/Licenciatura	Diurno			
PQD - Nossa Senhora da Glória					
781	Matemática/Licenciatura	Diurno			
782	Química/Licenciatura	Diurno			
783	Ciências Biológicas/Licenciatura	Diurno			
785	Educação Física/Licenciatura	Diurno	10		
786	Pedagogia/Licenciatura	Diurno	10		
787	História/Licenciatura	Diurno			
788	Geografia/Licenciatura	Diurno			
789	Letras – Português/Licenciatura	Diurno			
790	Letras – Português/Inglês/Licenciatura	Diurno			

Fonte: DAA/PROGRAD

Situação posicional: término de cada ano letivo

Número de disciplina-turma ofertada por departamento e período - 2003

Unidade/Departamento	0º Período			1º Período			2º Período			3º Período		
	D.Of.	D. Cn.	D. <5	D.Of.	D. Cn.	D. <5	D.Of.	D. Cn.	D. <5	D.Of.	D. Cn.	D. <5
CCET	5	0	2	369	8	35	381	1	43	10	0	1
101 Engenharia Civil				72	2	5	71	1	10	1		1
102 Engenharia Química				34	3	3	40		10			
103 Ciência da Computação e Estatística	1			56	1	3	63					
104 Física				72		9	82		7	4		
105 Matemática				70	1	5	54		5	1		
106 Química	4		2	65	1	10	71		11	4		
CCBS	4	0	1	527	13	35	533	9	47	16	0	10
201 Biologia				73	3	22	90	1	29	6		5
203 Educação Física				50	4	1	53		1			
204 Enfermagem e Nutrição	3		1	57			58					
205 Fisiologia				35			36	1	3	1		
207 Morfologia				69	3	4	69	3	5	2		
208 Odontologia				40		3	37		3	2		2
210 Engenharia Agrônômica	1			56	2	2	55	3	3	5		3
211 Medicina				147	1	3	135	1	3			
CCSA	1	0	0	284	19	17	282	10	17	7	0	0
301 Administração				57	1		58	1		1		
302 Direito	1			90	17	9	95	8	11	1		
303 Economia				54		1	55		1	1		
304 Serviço Social				50		7	44		5	4		
305 Ciências Contábeis				33	1		30	1				
CECH	4	0	2	510	4	46	495	3	37	10	0	1
401 Educação				81		3	83		1			
402 História	1			41	1	4	42		3	1		
403 Geografia	1			59	1	16	60		22	1		
404 Letras				155	2	2	150	3	1	5		1
405 Ciências Sociais	2		2	60		14	51		4	2		
406 Psicologia				77		7	73		3	1		
407 Filosofia				37			36		3			
PQD	41	2	0	163	0	3	111	0	1	0	0	0
TOTAL	55	2	5	1.853	44	136	1.802	23	145	43	0	12

Obs.: D. Of. - Disciplinas ofertadas; D. Cn. - Disciplinas canceladas; D. < 5 - Disciplinas com menos de 5 alunos
 Fonte: DAA/PROGRAD

Situação posicional: término de cada período letivo

Número de disciplina-turma ofertada por departamento e período - 2004

Unidade/Departamento	0º Período			1º Período			2º Período			3º Período		
	D.Of.	D. Cn.	D. <5	D.Of.	D. Cn.	D. <5	D.Of.	D. Cn.	D. <5	D.Of.	D. Cn.	D. <5
CCET	8	0	2	413	12	46	402	11	48	8	0	1
101 Engenharia Civil				68		8	67		8			
102 Engenharia Química				44	10	12	47	9	13			
103 Ciência da Computação e Estatística	1			69	1	1	67	1	2	1		
104 Física	3		1	90		8	92	1	9	2		
105 Matemática				70		6	62		6			
106 Química	4		1	72	1	11	67		10	5		1
CCBS	7	0	3	550	7	46	573	1	84	8	0	5
201 Biologia	3		2	85	4	28	101		39	4		2
203 Educação Física				56		1	57		3	1		
204 Enfermagem e Nutrição				58		2	60		3	1		1
205 Fisiologia				46		1	48					
207 Morfologia				72		9	65		2			
208 Odontologia	1		1	40		2	44	1	5	2		2
210 Engenharia Agrônômica	3			59	1	2	62		3			
211 Medicina				134	2	1	136		29			
CCSA	0	0	0	286	0	13	284	1	35	6	0	4
301 Administração				57			52		1			
302 Direito				91		11	105	1	20	1		
303 Economia				54			52		1	2		1
304 Serviço Social				49		2	49		13	3		3
305 Ciências Contábeis				35			26					
CECH	6	0	3	538	7	66	497	1	29	1	0	1
401 Educação				86		2	97		4			
402 História				43	1	7	43	1	3			
403 Geografia	1			57		16	35					
404 Letras				167	3	10	107		1			
405 Ciências Sociais	1		1	55	1	10	45					
406 Psicologia				91	2	20	87		14			
407 Filosofia				39		1	35		3			
408 Artes e Comunicação Social	4		2				48		4	1		1
PQD	0	0	0	68	0	2	63	0	0	44	0	1
PROQUERA	1	0	0	3	0	0	9	1	0			
TOTAL	22	0	8	1.858	26	173	1.828	15	196	67	0	12

Obs.: D. Of. - Disciplinas ofertadas; D. Cn. - Disciplinas canceladas; D. < 5 - Disciplinas com menos de 5 alunos

Fonte: DAA/PROGRAD

Situação posicional: término de cada período letivo

Número de disciplina-turma ofertada por departamento e período - 2005

Unidade/Departamento	0º Período			1º Período			2º Período			3º Período		
	D.Of.	D. Cn.	D. <5	D.Of.	D. Cn.	D. <5	D.Of.	D. Cn.	D. <5	D.Of.	D. Cn.	D. <5
CCET	5	0	2	445	15	52	433	18	71	6	0	2
101 Engenharia Civil				70		2	69	1	8			
102 Engenharia Química				53	8	22	50	9	13			
103 Ciência da Computação e Estatística	2		1	74		4	68	1	7	1		1
104 Física	1		1	103	2	12	108	4	20	1		
105 Matemática				69	3	1	61	1	6			
106 Química	2			76	2	11	77	2	17	4		1
CCBS	6	0	3	590	10	65	591	13	75	5	0	2
201 Biologia	1		1	94	6	35	102	11	44			
203 Educação Física				64		3	66		5			
204 Enfermagem e Nutrição				63		11	56		9			
205 Fisiologia				57	1	1	56	1	4			
207 Morfologia				71		8	65		2			
208 Odontologia	1			38		4	40		4	1		
210 Engenharia Agrônoma	4		2	67	3	1	69	1	7	4		2
211 Medicina				136		2	137					
CCSA	6	0	0	281	7	13	291	4	23	1	0	0
301 Administração	2			54		1	48	1	1			
302 Direito	1			84	7	3	96	3	11			
303 Economia	1			52		1	58		4			
304 Serviço Social	2			56		8	59		7	1		
305 Ciências Contábeis				35			30					
CECH	6	0	4	558	9	76	530	5	61	0	0	0
401 Educação				89		4	98		4			
402 História				46	1	7	45	2	6			
403 Geografia				56		16	44	1	9			
404 Letras				108	3	6	108	1	5			
405 Ciências Sociais				61		13	54		13			
406 Psicologia				97	1	22	99		19			
407 Filosofia				41		1	35		3			
408 Artes e Comunicação Social	6		4	60	4	7	47	1	2			
PQD	44	0	0	110	0	2	104	0	3	42	0	0
PROQUERA	0	0	0	14	0	0	13	0	0	0	0	0
TOTAL	67	0	9	1.998	41	208	1.962	40	233	54	0	4

Obs.: D. Of. - Disciplinas ofertadas; D. Cn. - Disciplinas canceladas; D. < 5 - Disciplinas com menos de 5 alunos

Fonte: DAA/PROGRAD

Situação posicional: término de cada período letivo

Monitores por curso e modalidade da bolsa

Cód.	Unidade/Curso	Turno	2003		2004		2005	
			Voluntário	Remunerado	Voluntário	Remunerado	Voluntário	Remunerado
CCET			15	5	13	17	7	3
110	Engenharia Civil	Diurno			1	2		
120	Engenharia Química	Diurno		1		2		
121	Engenharia de Alimentos	Diurno						
130	Química Industrial	Diurno						
140	Física/Licenciatura	Diurno	4	1		1		
141	Física/Bacharelado	Diurno				1		
142	Física/Licenciatura	Noturno			2			
143	Engenharia Elétrica/Eletrônica	Diurno			1	2		
144	Física Médica	Diurno				1		
150	Matemática/Licenciatura	Diurno	3	1		1	2	
151	Matemática/Bacharelado	Diurno				1		
152	Matemática /Licenciatura	Noturno			1		1	
160	Química/Licenciatura	Diurno	1	1	3			
161	Química/Bacharelado	Diurno						
162	Química/Licenciatura	Noturno						
170	Ciência da Computação	Diurno	7	1	5	6	3	3
180	Estatística/Bacharelado	Noturno					1	
CCBS			12	5	16	6	0	17
210	Medicina	Diurno				3		6
220	Odontologia	Diurno	4	1	10	2		
230	Enfermagem/Bacharelado	Diurno						1
231	Enfermagem/Licenciatura	Diurno						1
240	Ciências Biológicas/Licenciatura	Diurno	4	2	1	1		5
241	Ciências Biológicas/Bacharelado	Diurno			1			1
242	Ciências Biológicas/Licenciatura	Noturno			2			
250	Educação Física/Licenciatura	Diurno	4	2	2			3
260	Engenharia Agrônoma/Bacharelado	Diurno						
261	Engenharia Florestal	Diurno						
270	Farmácia Bioquímica Clínica	Diurno						
271	Farmácia Clínica Industrial	Diurno						

Monitores por curso e modalidade da bolsa

(continuação)

Cód.	Unidade/Curso	Turno	2003		2004		2005	
			Voluntário	Remunerado	Voluntário	Remunerado	Voluntário	Remunerado
CCSA			4	4	2	4	1	6
310	Administração/Bacharelado	Diurno		2		1		2
311	Administração/Bacharelado	Noturno					1	
320	Ciências Contábeis/Bacharelado	Noturno						
330	Ciências Econômicas/Bacharelado	Diurno						1
331	Ciências Econômicas/Bacharelado	Noturno						
340	Direito	Diurno	3	2		2		1
341	Direito	Noturno			1			2
350	Serviço Social	Diurno	1		1	1		
351	Serviço Social	Noturno						
CECH			12	10	4	11	4	9
400	Filosofia/Licenciatura	Noturno	1					2
410	Pedagogia/Licenciatura	Diurno	1	1				
414	Pedagogia/Licenciatura	Noturno					1	
420	História/Licenciatura	Diurno	4	4	1	4	1	
421	História/Bacharelado	Diurno						
422	História/Licenciatura	Noturno						
430	Geografia/Licenciatura	Diurno						
431	Geografia/Bacharelado	Diurno						
440	Letras – Português/Licenciatura	Diurno	1					
442	Letras – Português/Licenciatura	Noturno						
445	Letras – Espanhol/Licenciatura	Noturno						
450	Letras – Português/Inglês/Licenciatura	Diurno				2	1	1
455	Letras – Inglês/Licenciatura	Noturno						
460	Letras – Português/Francês/Licenciatura	Diurno				1		
465	Letras – Francês/Licenciatura	Noturno				1		
470	Ciências Sociais/Bacharelado	Diurno	3	3	2	1	1	
471	Ciências Sociais/Licenciatura	Diurno						
480	Formação de Psicólogo	Diurno			1	2		5
481	Psicologia/Licenciatura	Diurno	2	2				
491	Artes Visuais/Licenciatura	Diurno						
492	Com. Social – Jornalismo/Bacharelado	Diurno						1
493	Com. Social – Radialismo/Bacharelado	Diurno						
TOTAL			43	24	35	38	12	35

Fonte: DEAPE/PROGRAD

Situação posicional: dezembro de cada ano

Monitores bolsistas por departamento

Departamento	2003		2004		2005	
	VO	VP	VO	VP	VO	VP
CCET	0	5	0	17	0	3
101 Engenharia Civil				2		
102 Engenharia Química		1		2		
103 Ciência da Computação e Estatística		1		6		3
104 Física		1		7		
105 Matemática		1				
106 Química		1				
CCBS	0	5	0	6	0	17
201 Biologia		2		1		6
203 Educação Física		2				3
204 Enfermagem						1
205 Fisiologia						
207 Morfologia				3		7
208 Odontologia		1		2		
210 Engenharia Agrônômica						
211 Medicina						
CCSA	0	4	0	4	0	6
301 Administração		2		1		2
302 Direito		2		2		3
303 Economia						1
304 Serviço Social				1		
305 Ciências Contábeis						
CECH	0	10	0	11	0	9
401 Educação		1				
402 História		4		4		
403 Geografia						
404 Letras				4		1
405 Ciências Sociais		3		1		
406 Psicologia		2		2		5
407 Filosofia						2
408 Artes e Comunicação Social						1
TOTAL	70	24	70	38	40	35

Obs.: VO - Vagas ofertadas; VP - Vagas preenchidas

Fonte: DEAPE/PROGRAD

Situação posicional: dezembro de cada ano

Número de opções de cursos de graduação em funcionamento

Localização	2003			2004			2005		
	Diurno	Noturno	Total	Diurno	Noturno	Total	Diurno	Noturno	Total
Campus Cidade Universitária	39	17	56	39	17	56	39	17	56
CCET	13	4	17	13	4	17	13	4	17
CCBS	7	1	8	7	1	8	7	1	8
CCSA	4	5	9	4	5	9	4	5	9
CECH	15	7	22	15	7	22	15	7	22
Campus da Saúde	4	0	4	4	0	4	4	0	4
CCBS	4		4	4		4	4		4
Projeto de Qualificação Docente	32	0	32	27	0	27	27	0	27
Estância	5		5	4		4	4		4
Lagarto	7		7	6		6	6		6
Itabaiana	5		5	4		4	4		4
Propriá	5		5	4		4	4		4
Nossa Senhora da Glória	5		5	4		4	4		4
Grande Aracaju	5		5	5		5	5		5
Proquera			0	1		1	1		1
TOTAL	75	17	92	71	17	88	71	17	88

Fonte: DEAPE/PROGRAD

Situação posicional: dezembro de cada ano

Cursos de graduação que passaram por avaliação externa

Curso	Conceitos		
	2003	2004	2005
Administração	B	-	-
Ciências Biológicas	B	-	3
Ciências Contábeis	B	-	-
Ciências da Computação	-	-	4
Ciências Econômicas	C	-	-
Ciências Sociais	-	-	4
Comunicação Social - Jornalismo	C	-	-
Direito	A	-	-
Educação Física	-	5	-
Enfermagem	C	4	-
Engenharia Agrônoma	B	3	-
Engenharia Civil	A	-	3
Engenharia de Alimentos	-	-	4
Engenharia Elétrica	-	-	2
Engenharia Florestal	-	-	4
Engenharia Química	D	-	4
Filosofia	-	-	3
Física	C	-	3
Geografia	B	-	4
História	A	-	4
Letras	A	-	4
Matemática	C	-	4
Medicina	E	4	-
Odontologia	D	5	-
Pedagogia	A	-	4
Psicologia	B	-	-
Química	B	-	3
Química Industrial	-	-	4
Serviço Social	-	3	-

Fonte: COPAC/COGEPLAN

Situação posicional: dezembro de cada ano

Indicador aluno equivalente por curso

Cód	Unidade/Curso	Turno	2003	2004	2005
CCET			2.554,01	2.697,96	2.507,34
110	Engenharia Civil	Diurno	449,52	501,94	549,36
120	Engenharia Química	Diurno	233,16	199,88	210,70
121	Engenharia de Alimentos	Diurno	226,00	296,00	127,46
130	Química Industrial	Diurno	145,42	91,06	122,36
140	Física/Licenciatura	Diurno	131,78	119,66	112,60
141	Física/Bacharelado	Diurno	75,30	53,06	67,06
142	Física/Licenciatura	Noturno	121,10	177,13	167,56
143	Engenharia Elétrica/Eletrônica	Diurno	226,00	294,00	194,02
144	Física Médica	Diurno	40,00	75,30	61,18
150	Matemática/Licenciatura	Diurno	198,56	180,38	103,25
151	Matemática/Bacharelado	Diurno	20,30	25,59	25,59
152	Matemática /Licenciatura	Noturno	91,87	129,07	94,33
160	Química/Licenciatura	Diurno	289,92	180,02	180,02
161	Química/Bacharelado	Diurno	62,36	48,24	43,18
162	Química/Licenciatura	Noturno	132,19	133,19	185,94
170	Ciência da Computação	Diurno	62,39	138,02	140,93
180	Estatística/Bacharelado	Noturno	48,15	55,42	121,80
CCBS			5.708,41	5.378,26	5.446,79
210	Medicina	Diurno	2.335,91	2.124,36	2.153,12
220	Odontologia	Diurno	1.102,28	903,49	909,11
230	Enfermagem/Bacharelado	Diurno	519,68	329,67	407,75
231	Enfermagem/Licenciatura	Diurno	204,02	125,55	78,86
240	Ciências Biológicas/Licenciatura	Diurno	165,00	225,00	324,00
241	Ciências Biológicas/Bacharelado	Diurno	72,00	114,00	100,00
242	Ciências Biológicas/Licenciatura	Noturno	77,04	155,15	132,68
250	Educação Física/Licenciatura	Diurno	566,16	523,32	529,44
260	Engenharia Agrônômica/Bacharelado	Diurno	202,34	279,72	308,00
261	Engenharia Florestal	Diurno	230,00	292,00	199,84
270	Farmácia Bioquímica Clínica	Diurno	118,00	154,00	172,40
271	Farmácia Clínica Industrial	Diurno	116,00	152,00	131,60

Indicador aluno equivalente por curso

(continuação)

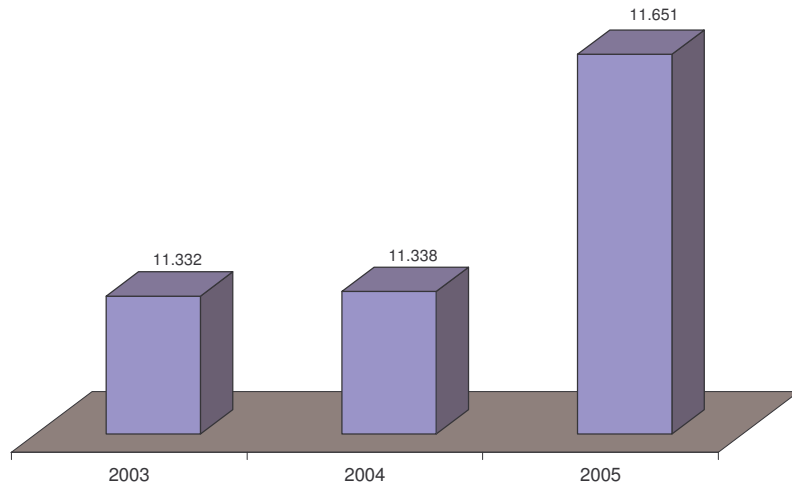
Cód	Unidade/Curso	Turno	2003	2004	2005
CCSA			1.561,33	1.696,14	1.959,17
310	Administração/Bacharelado	Diurno	190,20	191,20	130,04
311	Administração/Bacharelado	Noturno	147,66	138,63	139,14
320	Ciências Contábeis/Bacharelado	Noturno	258,08	285,73	327,76
330	Ciências Econômicas/Bacharelado	Diurno	110,16	157,88	147,44
331	Ciências Econômicas/Bacharelado	Noturno	122,66	131,70	177,45
340	Direito	Diurno	198,60	240,85	275,65
341	Direito	Noturno	295,64	163,98	286,97
350	Serviço Social	Diurno	161,28	237,44	255,36
351	Serviço Social	Noturno	77,04	148,73	219,35
CECH			2.246,08	2.164,20	2.654,56
400	Filosofia/Licenciatura	Noturno	106,36	103,79	102,72
410	Pedagogia/Licenciatura	Diurno	211,20	220,00	215,60
414	Pedagogia/Licenciatura	Noturno	42,80	46,44	140,60
420	História/Licenciatura	Diurno	268,40	172,60	250,80
421	História/Bacharelado	Diurno	8,00	32,40	38,40
422	História/Licenciatura	Noturno	48,15	89,88	137,39
430	Geografia/Licenciatura	Diurno	301,20	292,00	284,20
431	Geografia/Bacharelado	Diurno	38,00	24,40	44,60
440	Letras – Português/Licenciatura	Diurno	182,86	134,80	173,94
442	Letras – Português/Licenciatura	Noturno	36,87	88,70	117,25
445	Letras – Espanhol/Licenciatura	Noturno	32,10	69,12	55,38
450	Letras – Português/Inglês/Licenciatura	Diurno	93,66	85,74	93,66
455	Letras – Inglês/Licenciatura	Noturno	22,47	55,79	47,32
460	Letras – Português/Francês/Licenciatura	Diurno	89,20	75,36	40,76
465	Letras – Francês/Licenciatura	Noturno	25,10	36,21	36,21
470	Ciências Sociais/Bacharelado	Diurno	100,20	103,72	101,28
471	Ciências Sociais/Licenciatura	Diurno	53,76	120,96	138,88
480	Formação de Psicólogo	Diurno	159,75	192,50	175,50
481	Psicologia/Licenciatura	Diurno	215,60	26,40	176,00
491	Artes Visuais/Licenciatura	Diurno	83,40	55,95	160,56
492	Com. Social – Jornalismo/Bacharelado	Diurno	68,72	89,60	65,24
493	Com. Social – Radialismo/Bacharelado	Diurno	58,28	47,84	58,28
TOTAL			12.069,83	11.936,55	12.567,86

Fonte: COPAC/COGEPLAN

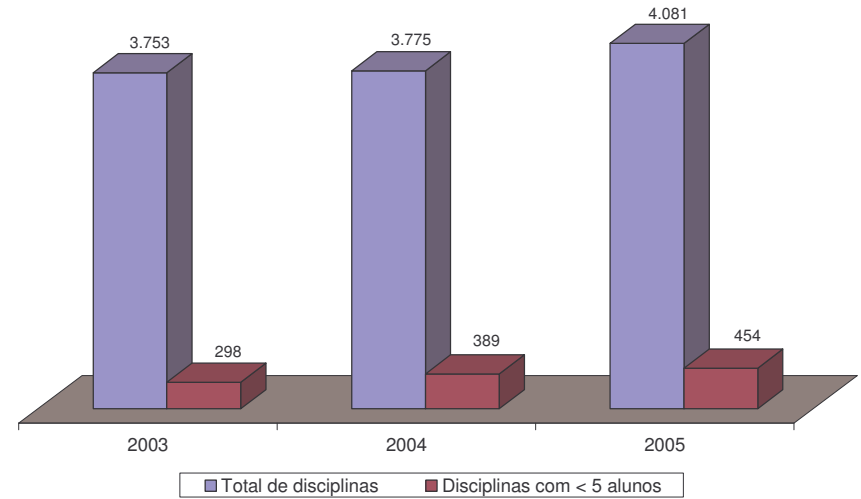
Situação posicional: término de cada ano letivo

Ensino de graduação em gráfico

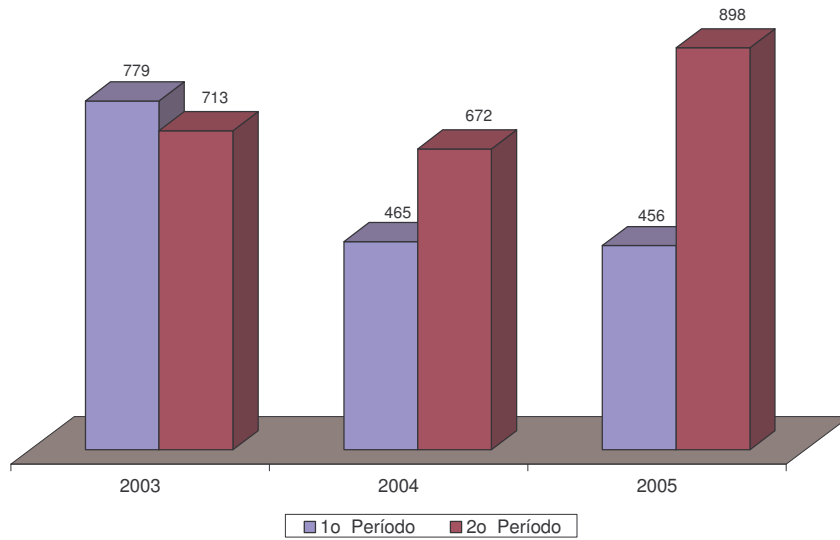
Alunos Matriculados (1º período)



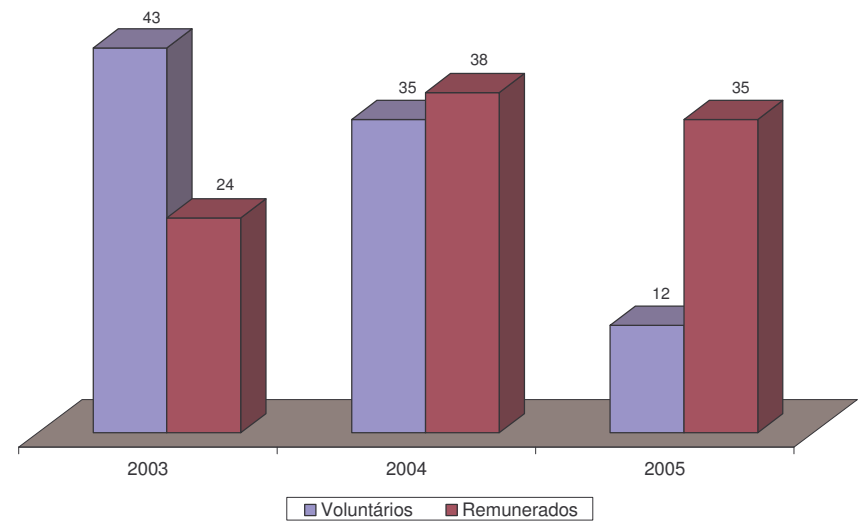
Número de Disciplinas Ofertadas



Alunos Formados



Alunos Monitores



Mestrado e Doutorado

Oferta de vagas por curso

Alunos matriculados por curso

Alunos formados por curso

Alunos desligados e desistentes por curso

Alunos bolsistas por curso

Indicador Aluno Equivalente por curso

Oferta de vagas por curso

Cursos de Mestrado/Doutorado	2003				2004				2005			
	V O	C	C/V	V P	V O	C	C/V	V P	V O	C	C/V	V P
Agroecossistemas					12	35	2,9	15	15	21	1,4	15
Ciências da Saúde	54	76	1,4	51	28	46	1,6	29	28	38	1,4	28
Desenvolvimento e Meio Ambiente	20	77	3,9	20	20	75	3,8	19	20	78	3,9	18
Educação	15	150	10,0	15	20	122	6,1	20	20	128	6,4	20
Física	12	19	1,6	12	20	41	2,1	20	30	28	0,9	22
Geografia (doutorado)	15	35	2,3	14	15	27	1,8	13	10	26	2,6	10
Geografia (mestrado)	15	40	2,7	12	15	50	3,3	15	10	48	4,8	16
Química	6	13	2,2	6	6	23	3,8	6	15	32	2,1	14
Sociologia	10	40	4,0	8	24	52	2,2	19	10	60	6,0	10
TOTAL	147	450	3,1	138	160	471	2,9	156	158	459	2,9	153

Obs.: V O - Vagas ofertadas; C - Candidatos inscritos; C/V - Relação candidato/vaga; V P - vagas preenchidas.

Fonte: COPGD/POSGRAP

Situação posicional: início de cada ano letivo

Alunos matriculados por curso

Cursos de Mestrado/Doutorado	2003				2004				2005			
	Ano * Anterior	Novas ** entradas	Alunos *** especiais	Total	Ano * Anterior	Novas ** entradas	Alunos *** especiais	Total	Ano * Anterior	Novas ** entradas	Alunos *** especiais	Total
Agroecossistemas						15		15	15	15		30
Ciências da Saúde		51	3	54	32	29	6	67	52	28	6	86
Desenvolvimento e Meio Ambiente	31	20		51	32	19	2	53	34	18	53	105
Educação	38	15	25	78	37	20	95	152	35	20	8	63
Física	16	12		28	17	20	5	42	16	22		38
Geografia (doutorado)		14		14	14	13		27	24	10		34
Geografia (mestrado)	61	12		73	55	15		70	42	16		58
Química		6	4	10	6	6	9	21	12	14	4	30
Sociologia	19	8	5	32	8	19	21	48	14	10	30	54
TOTAL	165	138	37	340	201	156	138	495	244	153	101	498

(*) Remanescentes do ano anterior; (**) aprovados em processos seletivos; (***) matriculados em disciplina isolada.

Fonte: COPGD/POSGRAP

Situação posicional: início de cada ano letivo

Alunos formados por curso

Cursos de Mestrado/Doutorado	2003			2004			2005		
	Matriculados*	Formados	Form./Mat.	Matriculados*	Formados	Form./Mat.	Matriculados*	Formados	Form./Mat.
Agroecossistemas				15		0%	30		0%
Ciências da Saúde	51	19	37%	61	7	11%	80	25	31%
Desenvolvimento e Meio Ambiente	51	18	35%	51	16	31%	52	16	31%
Educação	53	15	28%	57	21	37%	55	15	27%
Física	28	5	18%	37	9	24%	38	6	16%
Geografia (doutorado)	14		0%	27	1	4%	34	1	3%
Geografia (mestrado)	73	12	16%	70	26	37%	58	24	41%
Química	6		0%	12		0%	26	6	23%
Sociologia	27	19	70%	27	13	48%	24	8	33%
TOTAL	303	88	29%	357	93	26%	397	101	25%

(*) Alunos regularmente matriculados (excluídos os matriculados em disciplina isolada)

Fonte: COPGD/POSGRAP

Situação posicional: término de cada ano letivo

Alunos desligados e desistentes por curso

Cursos de Mestrado/Doutorado	2003			2004			2005		
	Desistente	Desligado*	Total	Desistente	Desligado*	Total	Desistente	Desligado*	Total
Agroecossistemas							2		2
Ciências da Saúde					2	2			
Desenvolvimento e Meio Ambiente	1		1		1	1		1	1
Educação	1		1		1	1			
Física	1	5	6		12	12			
Geografia (doutorado)					2	2			
Geografia (mestrado)		6	6		2	2		1	1
Química							1		1
Sociologia									
TOTAL	3	11	14	0	20	20	3	2	5

(*) Desligado compulsoriamente

Fonte: COPGD/POSGRAP

Situação posicional: término de cada ano letivo

Alunos bolsistas por curso

Cursos de Mestrado/Doutorado	2003					2004					2005				
	Entidades financiadoras					Entidades financiadoras					Entidades financiadoras				
	CNPq	CAPES	UFS	Outras	Total	CNPq	CAPES	UFS	Outras	Total	CNPq	CAPES	UFS	Outras	Total
Agroecossistemas							1			1		3	1		4
Ciências da Saúde		1			1		4			4	1	4	1		6
Desenvolvimento e Meio Ambiente		4			4		5			5		5	1		6
Educação							4			4	2	5	1		8
Física	1	6			7		5			5	1	7	1		9
Geografia (doutorado)							4			4		4			4
Geografia (mestrado)	1	2			3		2			2		2	1		3
Química		1			1		4			4	1	6			7
Sociologia							5			5		4	1		5
TOTAL	2	14	0	0	16	0	34	0	0	34	5	40	7	0	52

Fonte: COPGD/POSGRAP

Situação posicional: início de cada ano letivo

Indicador Aluno Equivalente por curso

Curso	2003	2004	2005
Mestrado	261,38	318,38	372,75
Agroecossistemas		22,50	45,00
Ciências da Saúde	57,38	68,63	90,00
Desenvolvimento e Meio Ambiente	38,25	38,25	39,00
Educação	39,75	42,75	41,25
Física	42,00	55,50	57,00
Geografia	54,75	52,50	43,50
Química	9,00	18,00	39,00
Sociologia	20,25	20,25	18,00
Doutorado	5,32	10,26	12,92
Geografia	5,32	10,26	12,92
Residência Médica	27,00	16,00	33,00

Fonte: COPAC/COGEPLAN

Situação posicional: término de cada ano letivo

Residência Médica

Oferta de vagas por curso

Alunos matriculados por curso

Alunos formados por curso

Alunos desligados e desistentes por curso

Alunos bolsistas por curso

Oferta de vagas por curso

Cursos de Residência Médica	2003				2004				2005			
	V O	C	C/V	V P	V O	C	C/V	V P	V O	C	C/V	V P
Cardiologia									2	1	0,5	1
Cirurgia Geral	4	22	5,5	4	4	32	8,0	4	4	36	9,0	4
Clínica Médica	4	36	9,0	4	4	57	14,3	4	4	43	10,8	4
Endocrinologia e Metabologia									5	1	0,2	1
Infectologia									5	7	1,4	2
Obstetrícia e Ginecologia	4	12	3,0	4	4	11	2,8	4	4	10	2,5	3
Pediatria	4	9	2,3	2	4	14	3,5	4	4	7	1,8	1
Pneumologia									2	1	0,5	1
TOTAL	16	79	4,9	14	16	114	7,1	16	30	106	3,5	17

Obs.: V O - Vagas ofertadas; C - Candidatos inscritos; C/V - Relação candidato/vaga; V P - vagas preenchidas.

Fonte: COREME/HU

Situação posicional: início de cada ano letivo

Alunos matriculados por curso

Cursos de Residência Médica	2003				2004				2005			
	Ano * Anterior	Novas ** entradas	Alunos *** especiais	Total	Ano * Anterior	Novas ** entradas	Alunos *** especiais	Total	Ano * Anterior	Novas ** entradas	Alunos *** especiais	Total
Cardiologia										1		1
Cirurgia Geral	4	4		8	4	4		8	4	4		8
Clínica Médica	4	4		8	4	4		8	4	4		8
Endocrinologia e Metabologia										1		1
Infectologia										2		2
Obstetrícia e Ginecologia	2	4		6	3	4		7	4	3		7
Pediatria	3	2		5	2	4		6	4	1		5
Pneumologia										1		1
TOTAL	13	14	0	27	13	16	0	29	16	17	0	33

(*) Remanescentes do ano anterior; (**) aprovados em processos seletivos; (***) matriculados em disciplina isolada.

Fonte: COREME/HU

Situação posicional: início de cada ano letivo

Alunos formados por curso

Cursos de Residência Médica	2003			2004			2005		
	Matriculados	Formados	Form./Mat.	Matriculados	Formados	Form./Mat.	Matriculados	Formados	Form./Mat.
Cardiologia							1		
Cirurgia Geral	8	4	50%	8	4	50%	8	4	50%
Clínica Médica	8	4	50%	8	4	50%	8	4	50%
Endocrinologia e Metabologia							1		
Infectologia							2		
Obstetrícia e Ginecologia	6	2	33%	7	3	43%	7	4	57%
Pediatria	5	3	60%	6	2	33%	5	4	80%
Pneumologia							1		
TOTAL	27	13	48%	29	13	45%	33	16	48%

(*) Alunos regularmente matriculados (excluídos os matriculados em disciplina isolada)

Fonte: COREME/HU

Situação posicional: término de cada ano letivo

Alunos desligados e desistentes por curso

Cursos de Residência Médica	2003			2004			2005		
	Desistente	Desligado*	Total	Desistente	Desligado*	Total	Desistente	Desligado*	Total
Cardiologia									
Cirurgia Geral									
Clínica Médica									
Endocrinologia e Metabologia									
Infectologia									
Obstetrícia e Ginecologia	1		1				1		1
Pediatria							1		1
Pneumologia									
TOTAL	1	0	1	0	0	0	2	0	2

(*) Desligado compulsoriamente

Fonte: COREME/HU

Situação posicional: término de cada ano letivo

Alunos bolsistas por curso

Cursos de Residência Médica	2003					2004					2005				
	Entidades financiadoras				Total	Entidades financiadoras				Total	Entidades financiadoras				Total
CNPq	COREME	FAPs	Outras	CNPq		MEC	FAPs	Outras	CNPq		MEC	FAPs	Outras		
Cardiologia												1	1		
Cirurgia Geral	5		3		8	5		3		8	5		3	8	
Clínica Médica	5		3		8	5		3		8	5		3	8	
Endocrinologia e Metabologia												1	1		
Infectologia												2	2		
Obstetrícia e Ginecologia	5		1		6	4		2		6	6		1	7	
Pediatria	4		1		5	5		2		7	3		2	5	
Pneumologia												1	1		
TOTAL	0	19	8	0	27	0	19	10	0	29	0	19	9	5	33

Fonte: COREME/HU

Situação posicional: início de cada ano letivo

Especialização

Oferta de vagas por curso

Alunos matriculados por curso

Alunos formados por curso

Alunos desligados e desistentes por curso

Ensino de pós-graduação em gráfico

Oferta de vagas por curso

Cursos de Especialização	2003				2004				2005			
	V O	C	C/V	V P	V O	C	C/V	V P	V O	C	C/V	V P
Análise e Gestão de Negócios									42	57	1,4	43
Auditoria Contábil II												
Ciências: Biologia, Química e Física												
Controladoria Empresarial												
Dermatologia					2	6	3,0	2				
Desenvolvimento Econômico Local	18	70	3,9	18								
Educação Profissional na Área de Saúde: Enfermagem					120	120	1,0	120				
Engenharia de Avaliação e Perícias												
Engenharia de Gás Natural												
Engenharia de Irrigação Pressurizada					20	24	1,2	22				
Engenharia de Petróleo									58	71	1,2	60
Engenharia e Segurança do Trabalho												
Gestão das Organizações Sociais												
Gestão de Empresas												
Gestão de Recursos Hídricos e Meio Ambiente												
Gestão Estratégica em Segurança Pública	55	55	1,0	55					60	60	1,0	60
Marketing					55	79	1,4	56				
Matemática	15	15	1,0	15	15	5	0,3	3	15	10	0,7	3
Perícia Médica									35	44	1,3	36
Saúde da Família - CESF/REFORSUS	45	108	2,4	45								
Saúde da Família - Prog de Interiorização do Trabalho da Saúde					40	40	1,0	40				
Segurança da Sociedade e Cidadania					50	52	1,0	49				
Tecnologia da Informação									42	33	0,8	25
Teoria do Texto									42	63	1,5	43
TOTAL	133	248	1,9	133	302	326	1,1	292	294	338	1,1	270

Obs.: V O - Vagas ofertadas; C - Candidatos inscritos; C/V - Relação candidato/vaga; V P - Vagas preenchidas.

Fonte: COPGD/POSGRAP

Situação posicional: no transcurso de cada ano

Alunos matriculados por curso

Cursos de Especialização	2003				2004				2005			
	Ano * Anterior	Novas ** entradas	Alunos *** especiais	Total	Ano * Anterior	Novas ** entradas	Alunos *** especiais	Total	Ano * Anterior	Novas ** entradas	Alunos *** especiais	Total
Análise e Gestão de Negócios										43		43
Auditoria Contábil II	36			36								
Ciências: Biologia, Química e Física	65			65	61			61				
Controladoria Empresarial	37			37								
Dermatologia						2		2	2			2
Desenvolvimento Econômico Local		18		18	18			18				
Educação Profissional na Área de Saúde: Enfermagem	128			128		120		120	120			120
Engenharia de Avaliação e Perícias	43			43								
Engenharia de Gás Natural	36			36	30			30				
Engenharia de Irrigação Pressurizada						22		22	22			22
Engenharia de Petróleo										60		60
Engenharia e Segurança do Trabalho	40			40								
Gestão das Organizações Sociais	37			37								
Gestão de Empresas	46			46								
Gestão de Recursos Hídricos e Meio Ambiente	40			40								
Gestão Estratégica em Segurança Pública		55		55	55			55		60		60
Marketing						56		56	56			56
Matemática	12	15		27	17	3		20	16	3		19
Perícia Médica										36		36
Saúde da Família - CESF/REFORSUS		45		45	45			45	45			45
Saúde da Família - Prog de Interiorização do Trabalho da Saúde	19			19		40		40	40			40
Segurança da Sociedade e Cidadania						49		49	49			49
Tecnologia da Informação										25		25
Teoria do Texto										43		43
TOTAL	539	133	0	672	226	292	0	518	350	270	0	620

(*) remanescentes do ano anterior; (**) aprovados em processo seletivo; (***) matriculados em disciplina isolada

Fonte: COPGD/POSGRAP

Situação posicional: no transcurso de cada ano

Alunos formados por curso

Cursos de Especialização	2003			2004			2005		
	Matriculados*	Formados	Form./Mat.	Matriculados*	Formados	Form./Mat.	Matriculados*	Formados	Form./Mat.
Análise e Gestão de Negócios									
Auditoria Contábil II	36	36	100%						
Ciências: Biologia, Química e Física				61	47	77%			
Controladoria Empresarial	37	32	86%						
Dermatologia									
Desenvolvimento Econômico Local				18	12	67%			
Educação Profissional na Área de Saúde: Enfermagem	128	128	100%				120	111	93%
Engenharia de Avaliação e Perícias	43	40	93%						
Engenharia de Gás Natural				30	27	90%			
Engenharia de Irrigação Pressurizada									
Engenharia de Petróleo									
Engenharia e Segurança do Trabalho	40	36	90%						
Gestão das Organizações Sociais	37	37	100%						
Gestão de Empresas	46	46	100%						
Gestão de Recursos Hídricos e Meio Ambiente	40	33	83%						
Gestão Estratégica em Segurança Pública				55	51	93%			
Marketing							56	53	95%
Matemática	27	5	19%	20	1	5%	19	1	5%
Perícia Médica									
Saúde da Família - CESF/REFORSUS							45	43	96%
Saúde da Família - Prog de Interiorização do Trabalho da Saúde	19	16	84%				40	25	63%
Segurança da Sociedade e Cidadania							49	38	78%
Tecnologia da Informação									
Teoria do Texto									
TOTAL	453	409	90%	184	138	75%	329	271	82%

(*) Alunos regularmente matriculados (excluídos os matriculados em disciplina soladas)

Fonte: COPGD/POSGRAP

Situação posicional: no transcurso de cada ano

Alunos desligados e desistentes por curso

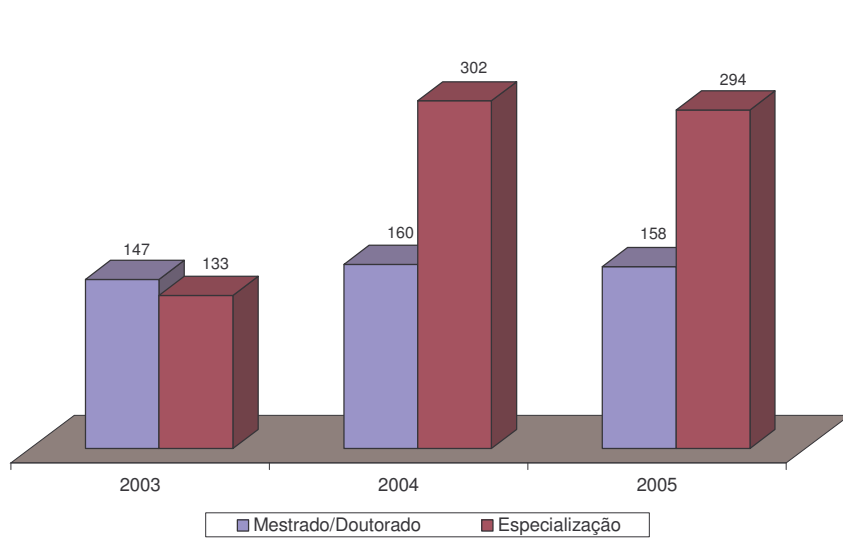
Cursos de Especialização	2003			2004			2005		
	Desistente	Desligado*	Total	Desistente	Desligado*	Total	Desistente	Desligado*	Total
Análise e Gestão de Negócios							1		1
Auditoria Contábil II									
Ciências: Biologia, Química e Física	4		4	14		14			
Controladoria Empresarial	2	3	5						
Dermatologia									
Desenvolvimento Econômico Local	1		1	1	5	6			
Educação Profissional na Área de Saúde: Enfermagem							9		9
Engenharia de Avaliação e Perícias	3		3						
Engenharia de Gás Natural	6		6		3	3			
Engenharia de Irrigação Pressurizada							6		6
Engenharia de Petróleo									
Engenharia e Segurança do Trabalho	1	3	4						
Gestão das Organizações Sociais									
Gestão de Empresas									
Gestão de Recursos Hídricos e Meio Ambiente	2	5	7						
Gestão Estratégica em Segurança Pública									
Marketing							3		3
Matemática		5	5		3	3		13	13
Perícia Médica									
Saúde da Família - CESF/REFORSUS							2		2
Saúde da Família - Prog de Interiorização do Trabalho da Saúde	1	2	3				2	13	15
Segurança da Sociedade e Cidadania				4		4	11		11
Tecnologia da Informação							2		2
Teoria do Texto							1		1
TOTAL	20	18	38	19	11	30	28	35	63

*Desligado compulsoriamente
Fonte: COPGD/POSGRAP

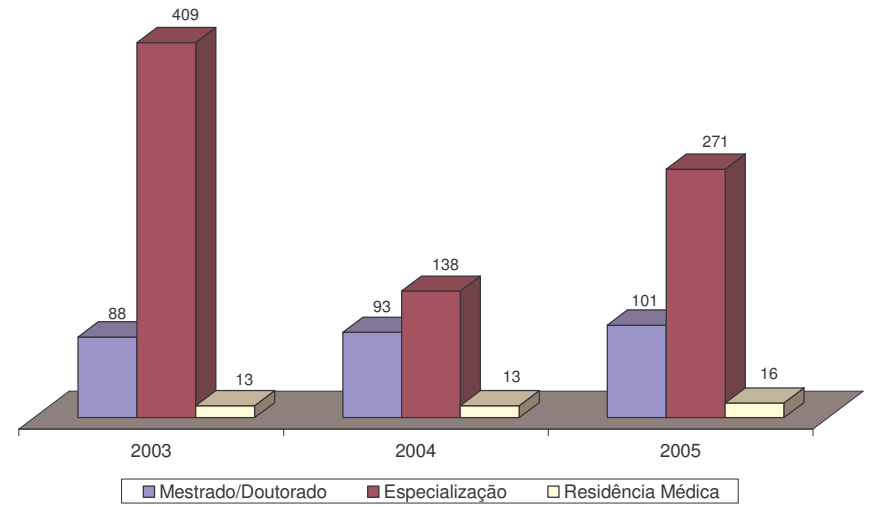
Situação posicional: no transcurso de cada ano

Ensino de pós-graduação em gráfico

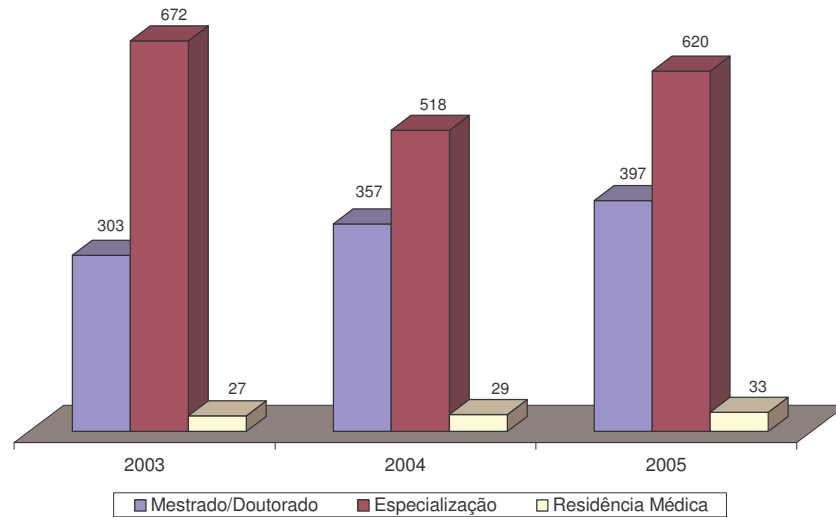
Vagas Ofertadas em Curso de Pós-Graduação



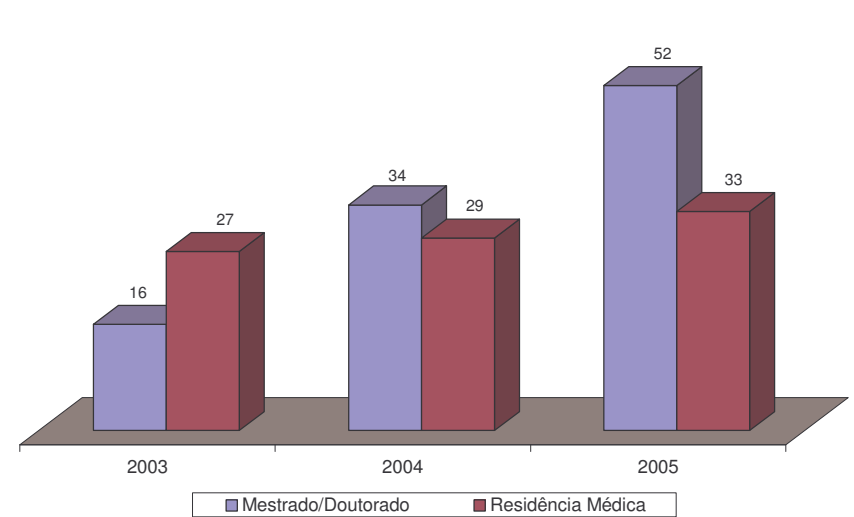
Alunos Formados



Alunos Matriculados



Alunos Bolsistas



Ensino Fundamental e Médio

Alunos matriculados por nível e série

Alunos aprovados por nível e série

Alunos reprovados por nível e série

Alunos transferidos por nível e série

Alunos desistentes/desligados por nível e série

Atividades de prática de ensino

Ensino fundamental e médio em gráfico

Alunos matriculados por nível e série

Nível/Série	Turno	2003			2004			2005		
		Fem	Masc	Total	Fem	Masc	Total	Fem	Masc	Total
Ensino Fundamental		149	132	281	129	132	261	120	125	245
5ª série	Diurno	33	37	70	25	35	60	28	32	60
6ª série	Diurno	38	35	73	32	40	72	27	46	73
7ª série	Diurno	38	32	70	31	27	58	30	21	51
8ª série	Diurno	40	28	68	41	30	71	35	26	61
Ensino Médio		103	90	193	95	74	169	92	80	172
1ª série	Diurno	31	37	68	33	19	52	32	33	65
2ª série	Diurno	45	27	72	25	31	56	35	17	52
3ª série	Diurno	27	26	53	37	24	61	25	30	55
TOTAL		252	222	474	224	206	430	212	205	417

Fonte: CODAP

Situação posicional: início de cada ano letivo

Alunos aprovados por nível e série

Nível/Série	Turno	2003			2004			2005		
		Fem	Masc	Total	Fem	Masc	Total	Fem	Masc	Total
Ensino Fundamental		130	111	241	111	114	225	109	108	217
5ª série	Diurno	31	35	66	24	34	58	25	28	53
6ª série	Diurno	31	29	60	27	25	52	26	37	63
7ª série	Diurno	36	28	64	30	26	56	27	19	46
8ª série	Diurno	32	19	51	30	29	59	31	24	55
Ensino Médio		90	78	168	86	64	150	76	65	141
1ª série	Diurno	27	31	58	28	13	41	23	21	44
2ª série	Diurno	39	24	63	25	30	55	30	16	46
3ª série	Diurno	24	23	47	33	21	54	23	28	51
TOTAL		220	189	409	197	178	375	185	173	358

Fonte: CODAP

Situação posicional: término de cada ano letivo

Alunos reprovados por nível e série

Nível/Série	Turno	2003			2004			2005		
		Fem	Masc	Total	Fem	Masc	Total	Fem	Masc	Total
Ensino Fundamental		14	19	33	16	16	32	7	12	19
5ª série	Diurno		1	1	1	1	2	2	3	5
6ª série	Diurno	7	7	14	5	14	19	1	5	6
7ª série	Diurno	1	3	4	1		1	2	3	5
8ª série	Diurno	6	8	14	9	1	10	2	1	3
Ensino Médio		6	4	10	7	6	13	2	7	9
1ª série	Diurno	4	2	6	4	5	9	2	6	8
2ª série	Diurno	1	1	2		1	1		1	1
3ª série	Diurno	1	1	2	3		3			
TOTAL		20	23	43	23	22	45	9	19	28

Fonte: CODAP

Situação posicional: término de cada ano letivo

Alunos transferidos por nível e série

Nível/Série	Turno	2003			2004			2005		
		Fem	Masc	Total	Fem	Masc	Total	Fem	Masc	Total
Ensino Fundamental		4	2	6	1	3	4	4	5	9
5ª série	Diurno	2		2				1	1	2
6ª série	Diurno					1	1	1	3	4
7ª série	Diurno	1	1	2		1	1			
8ª série	Diurno	1	1	2	1	1	2	2	1	3
Ensino Médio		6	3	9	4	1	5	15	6	21
1ª série	Diurno		1	1	1	1	2	8	4	12
2ª série	Diurno	5	2	7				5		5
3ª série	Diurno	1		1	3		3	2	2	4
TOTAL		10	5	15	5	4	9	19	11	30

Fonte: CODAP

Situação posicional: término de cada ano letivo

Alunos desistentes/desligados por nível e série

Nível/Série	Turno	2003			2004			2005		
		Fem	Masc	Total	Fem	Masc	Total	Fem	Masc	Total
Ensino Fundamental		0	1	1	0	0	0	0	0	0
5ª série	Diurno		1	1						
6ª série	Diurno									
7ª série	Diurno									
8ª série	Diurno									
Ensino Médio		1	5	6	1	0	1	0	1	1
1ª série	Diurno		3	3					1	1
2ª série	Diurno									
3ª série	Diurno	1	2	3	1		1			
TOTAL		1	6	7	1	0	1	0	1	1

Fonte: CODAP

Situação posicional: término de cada ano letivo

Atividades de prática de ensino

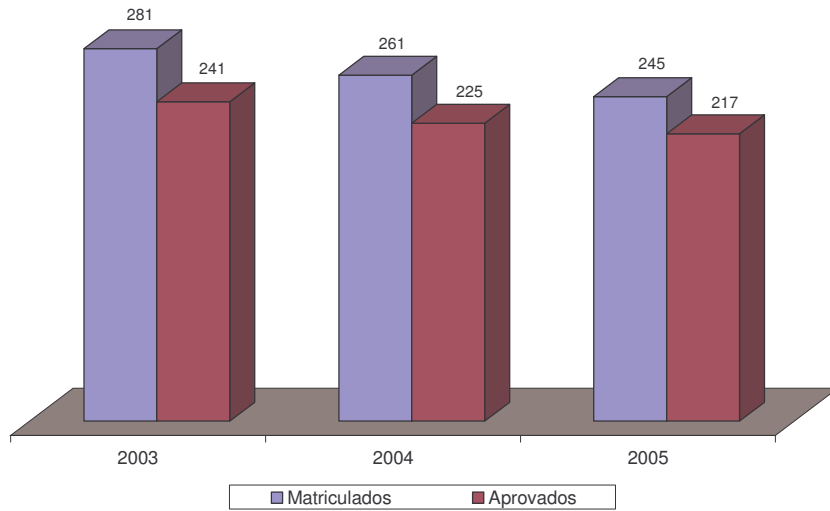
	2003	2004	2005
Práticas de ensino	15	8	9
Número de estagiários	155	91	109

Fonte: CODAP

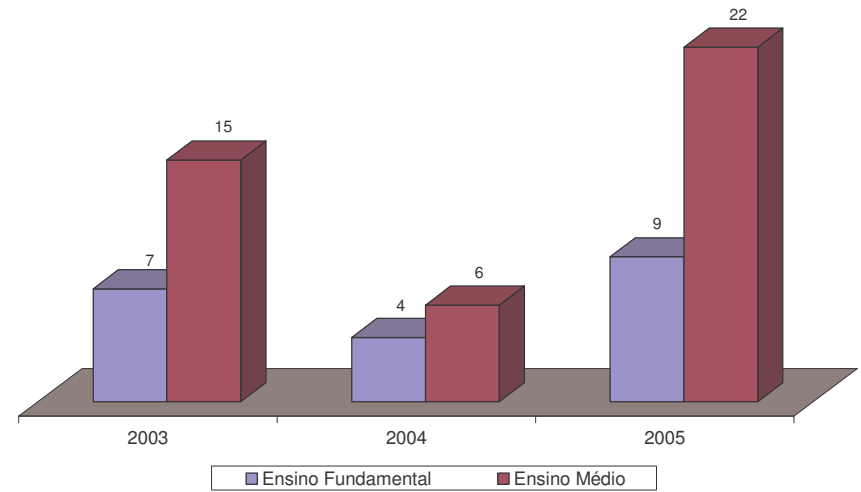
Situação posicional: término de cada ano letivo

Ensino fundamental e médio em gráfico

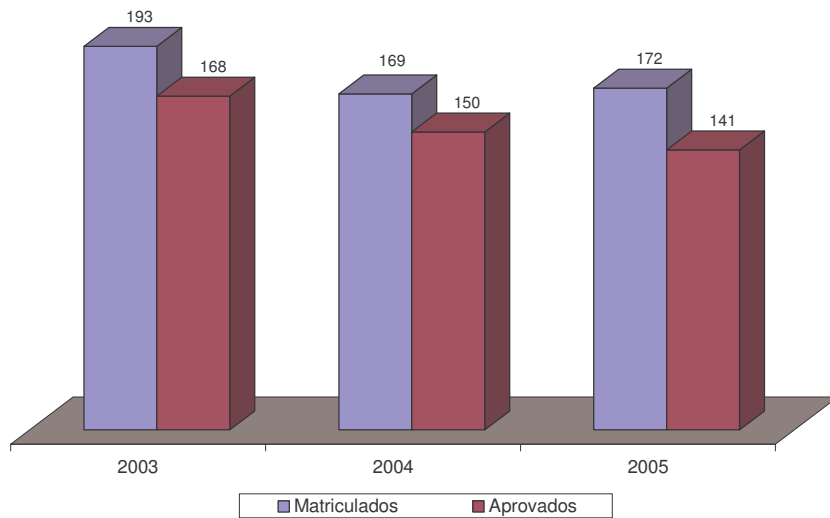
Ensino Fundamental



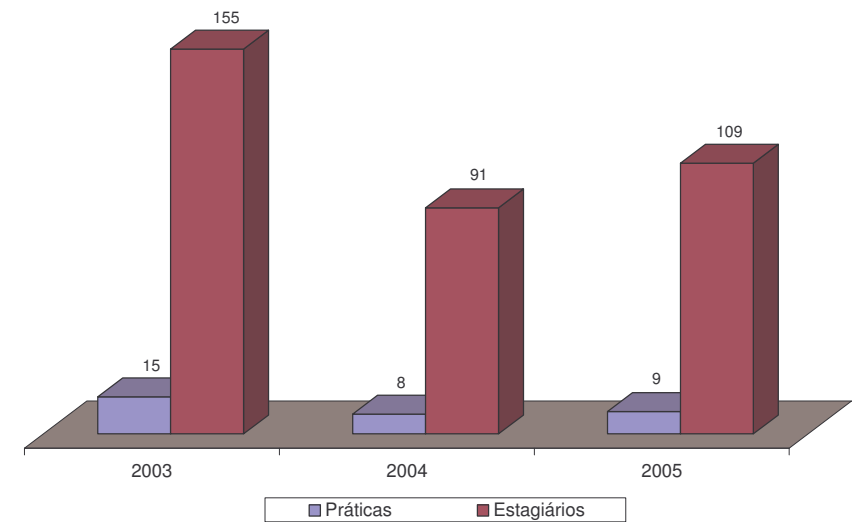
Evasão

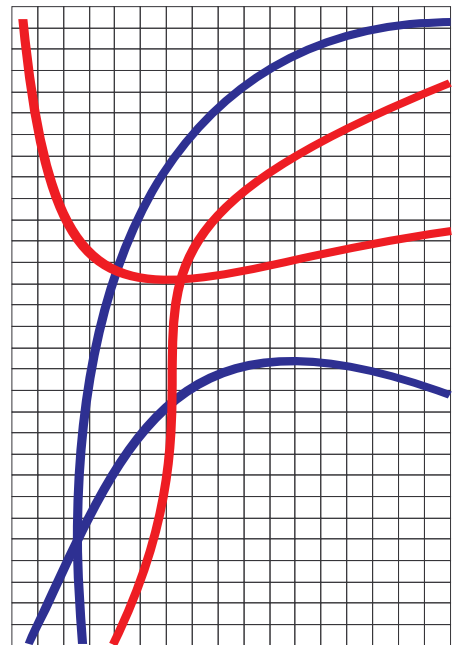


Ensino Médio



Atividades de Prática de Ensino





Atividades de
Pesquisa

Iniciação Científica

Bolsas de iniciação científica por área de concentração

Bolsistas de iniciação científica por curso

Projetos de iniciação científica por departamento

Iniciação científica em gráfico

Bolsas de iniciação científica por área de concentração

Áreas de Concentração	2003					2004					2005				
	Modalidade					Modalidade					Modalidade				
	CNPq	COPEs	Volunt	Outras	Total	CNPq	COPEs	Volunt	Outras	Total	CNPq	COPEs	Volunt	Outras	Total
Ciências da vida	46	25	12		83	43	24	37		104	47	24	19		90
Ciências exatas e tecnologia	26	11	5		42	29	10	15		54	32	10	15		57
Ciências humanas e sociais	27	11	2		40	27	13	19		59	35	13	18		66
TOTAL	99	47	19	0	165	99	47	71	0	217	114	47	52	0	213

Fonte: COPES/POSGRAP

Situação posicional: dezembro de cada ano

Bolsistas de iniciação científica por curso

Cód. Unidade/Curso	Turno	2003					2004					2005					
		Modalidade					Modalidade					Modalidade					
		CNPq	COPEs	Volunt	Outras	Total	CNPq	COPEs	Volunt	Outras	Total	CNPq	COPEs	Volunt	Outras	Total	
CCET		26	11	5	0	42	29	10	15	0	54	32	10	15	0	57	
110	Engenharia Civil	Diurno	2	2		4	4		2		6	2	1			3	
120	Engenharia Química	Diurno	4	1		5	4	5	1		10	3	1	3		7	
121	Engenharia de Alimentos	Diurno		1		1	1	1	2		4	4	3	2		9	
130	Química Industrial	Diurno					1		1		2	1				1	
140	Física/Licenciatura	Diurno	4		2	6	5	1			6	1				1	
141	Física/Bacharelado	Diurno	1			1			1		1	1	1			2	
142	Física/Licenciatura	Noturno	1			1	1				1	2		1		3	
143	Engenharia Elétrica/Eletrônica	Diurno	1	2		3	2		2		4	3	1	2		6	
144	Física Médica	Diurno	5			5	5	2	3		10	9		3		12	
150	Matemática/Licenciatura	Diurno		2		2			1		1		3			3	
151	Matemática/Bacharelado	Diurno												1		1	
152	Matemática /Licenciatura	Noturno															
160	Química/Licenciatura	Diurno	5	1		6	5		1		6	4		2		6	
161	Química/Bacharelado	Diurno	1			1											
162	Química/Licenciatura	Noturno	1	2	1	4						1				1	
170	Ciência da Computação	Diurno	1		2	3	1		2		3	1		1		2	
180	Estatística/Bacharelado	Noturno															
CCBS			46	25	12	0	83	43	24	37	0	104	47	24	19	0	90
210	Medicina	Diurno	15	9	3	27	16	6	10		32	14	5	7		26	
220	Odontologia	Diurno	3		3	6	1	2	6		9	1	2	2		5	
230	Enfermagem/Bacharelado	Diurno	2	3		5	4		2		6	2	1			3	
231	Enfermagem/Licenciatura	Diurno															
240	Ciências Biológicas/Licenciatura	Diurno	5	3	2	10	5	4	3		12	5	2	1		8	
241	Ciências Biológicas/Bacharelado	Diurno	2	4	1	7	2				2			1		1	
242	Ciências Biológicas/Licenciatura	Noturno	3		2	5						2				2	
250	Educação Física/Licenciatura	Diurno	3		1	4	2		1		3	2	2			4	
260	Engenharia Agrônoma/Bacharelado	Diurno	6	2		8	7	6	8		21	9	4	1		14	
261	Engenharia Florestal	Diurno	2	1		3	1	2	3		6	7	2	2		11	
270	Farmácia Bioquímica Clínica	Diurno	3	3		6	5	2	2		9	4	4	3		11	
271	Farmácia Clínica Industrial	Diurno	2			2		2	2		4	1	2	2		5	

Bolsistas de iniciação científica por curso

(continuação)

Cód	Curso	Turno	2003					2004					2005				
			Modalidade					Modalidade					Modalidade				
			CNPq	COPES	Volunt	Outras	Total	CNPq	COPES	Volunt	Outras	Total	CNPq	COPES	Volunt	Outras	Total
CCSA			8	4	1	0	13	6	4	6	0	16	10	2	3	0	15
310	Administração/Bacharelado	Diurno	1	2	1		4	1	2			3					
311	Administração/Bacharelado	Noturno															
320	Ciências Contábeis/Bacharelado	Noturno															
330	Ciências Econômicas/Bacharelado	Diurno	3				3	3	1	1		5	5		2		7
331	Ciências Econômicas/Bacharelado	Noturno	1	2			3			3		3	1				1
340	Direito	Diurno															
341	Direito	Noturno											1				1
350	Serviço Social	Diurno	3				3	2	1	2		5	3	2	1		6
351	Serviço Social	Noturno															
CECH			19	7	1	0	27	21	9	13	0	43	25	11	15	0	51
400	Filosofia/Licenciatura	Noturno						2		1		3	2		1		3
410	Pedagogia/Licenciatura	Diurno		2			2	1	1			2	1	1			2
414	Pedagogia/Licenciatura	Noturno															
420	História/Licenciatura	Diurno	2	1			3	1	1			2	1		1		2
421	História/Bacharelado	Diurno							1			1	1				1
422	História/Licenciatura	Noturno						1				1		1			1
430	Geografia/Licenciatura	Diurno	1				1	9	2	5		16	6	1	2		9
431	Geografia/Bacharelado	Diurno	11				11						2				2
440	Letras – Português/Licenciatura	Diurno															
442	Letras – Português/Licenciatura	Noturno		1			1										
445	Letras – Espanhol/Licenciatura	Noturno						1				1	1				1
450	Letras – Português/Inglês/Licenciatura	Diurno															
455	Letras – Inglês/Licenciatura	Noturno															
460	Letras – Português/Francês/Licenciatura	Diurno												1	1		2
465	Letras – Francês/Licenciatura	Noturno															
470	Ciências Sociais/Bacharelado	Diurno						3		1		4	4	1	2		7
471	Ciências Sociais/Licenciatura	Diurno															
480	Formação de Psicólogo	Diurno	5	1			6						5	5	5		15
481	Psicologia/Licenciatura	Diurno						2	3	5		10					
491	Artes Visuais/Licenciatura	Diurno															
492	Com. Social – Jornalismo/Bacharelado	Diurno		1	1		2	1	1	1		3	2	1	3		6
493	Com. Social – Radio e Televisão/Bacharelado	Diurno		1			1										
TOTAL			99	47	19	0	165	99	47	71	0	217	114	47	52	0	213

Fonte: COPES/POSGRAP

Situação posicional: dezembro de cada ano

Projetos de iniciação científica por departamento - 2003

Cód. Departamento	Projetos					Orientadores					Bolsistas				
	PIBIC	COPEs	Volunt	Outras	Total	PIBIC	COPEs	Volunt	Outras	Total	PIBIC	COPEs	Volunt	Outras	Total
CCET	25	11	3	0	39	18	11	3	0	32	28	12	5	0	45
101 Engenharia Civil			1		1			1		1			1		1
102 Engenharia Química	4	1			5	3	1			4	4	1			5
103 Ciência da Computação e Estatística	1				1	1				1	1				1
104 Física	11	1	2		14	8	1	2		11	13	1	3		17
105 Matemática		3			3		3			3		4			4
106 Química	9	6			15	6	6			12	10	6	1		17
CCBS	35	24	8	0	67	22	20	7	0	49	49	24	12	0	85
201 Biologia	2	6	2		10	2	5	2		9	3	6	3		12
203 Educação Física	1		1		2	1		1		2	3		1		4
204 Enfermagem	1	1			2	1	1			2	1	1			2
205 Fisiologia	3	3			6	3	2			5	6	3			9
207 Morfologia	2	5	1		8	2	4	1		7	4	5	2		11
208 Odontologia	2		2		4	1		1		2	3		3		6
210 Engenharia Agrônômica	15	4			19	8	4			12	19	4			23
211 Medicina	9	5	2		16	4	4	2		10	10	5	3		18
CCSA	5	4	1	0	10	5	4	1	0	10	8	4	1	0	13
301 Administração	1	2	1		4	1	2	1		4	1	2	1		4
302 Direito															
303 Economia	3	2			5	3	2			5	4	2			6
304 Serviço Social	1				1	1				1	3				3
305 Ciências Contábeis															
CECH	8	6	0	0	14	8	5	0	0	13	14	7	1	0	22
401 Educação		2			2		1			1		2			2
402 História	2				2	2				2	4				4
403 Geografia	4				4	4				4	6				6
404 Letras		1			1		1			1		1			1
405 Ciências Sociais		1			1		1			1		1			1
406 Psicologia	2	1			3	2	1			3	4	1			5
407 Filosofia															
408 Artes e Comunicação Social		1			1		1			1		2	1		3
TOTAL	73	45	12	0	130	53	40	11	0	104	99	47	19	0	165

Fonte: COPES/POSGRAP

Situação posicional: dezembro de cada ano

Projetos de iniciação científica por departamento - 2004

Cód. Departamento	Projetos					Orientadores					Bolsistas				
	PIBIC	COPEs	Volunt	Outras	Total	PIBIC	COPEs	Volunt	Outras	Total	PIBIC	COPEs	Volunt	Outras	Total
CCET	29	12	10	0	51	25	11	0	0	36	29	13	17	0	59
101 Engenharia Civil	1				1	1				1	1		2		3
102 Engenharia Química	4	1	2		7	4				4	4	1	2		7
103 Ciência da Computação e Estatística	1		2		3	1				1	1		2		3
104 Física	11	2	4		17	9	2			11	11	4	7		22
105 Matemática	1	1			2	1	1			2	1	1			2
106 Química	11	8	2		21	9	8			17	11	7	4		22
CCBS	41	19	23	0	83	34	14	0	0	48	42	21	34	0	97
201 Biologia	4	2	2		8	4	2			6	4	2	2		8
203 Educação Física	1				1	1				1	1	1	1		3
204 Enfermagem	1				1	1				1	2				2
205 Fisiologia	7	2	6		15	6	1			7	7	2	7		16
207 Morfologia	3	1	4		8	3	1			4	3	1	4		8
208 Odontologia		2	1		3		2			2		2	2		4
210 Engenharia Agrônômica	13	8	7		28	10	5			15	13	9	11		33
211 Medicina	12	4	3		19	9	3			12	12	4	7		23
CCSA	7	4	1	0	12	7	3	0	0	10	9	4	6	0	19
301 Administração	1	2			3	1	1			2	1	2			3
302 Direito															
303 Economia	4	1	1		6	4	1			5	5	1	3		9
304 Serviço Social	2	1			3	2	1			3	3	1	3		7
305 Ciências Contábeis															
CECH	18	8	2	0	28	17	7	0	0	24	19	9	14	0	42
401 Educação	3	1			4	3				3	3	1			4
402 História	2	2			4	2	2			4	3	2			5
403 Geografia	7	1	1		9	6	1			7	7	2	5		14
404 Letras															
405 Ciências Sociais	2		1		3	2				2	2		1		3
406 Psicologia	1	3			4	1	3			4	1	3	6		10
407 Filosofia	2				2	2				2	2		1		3
408 Artes e Comunicação Social	1	1			2	1	1			2	1	1	1		3
TOTAL	95	43	36	0	174	83	35	0	0	118	99	47	71	0	217

Fonte: COPES/POSGRAP

Situação posicional: dezembro de cada ano

Projetos de iniciação científica por departamento - 2005

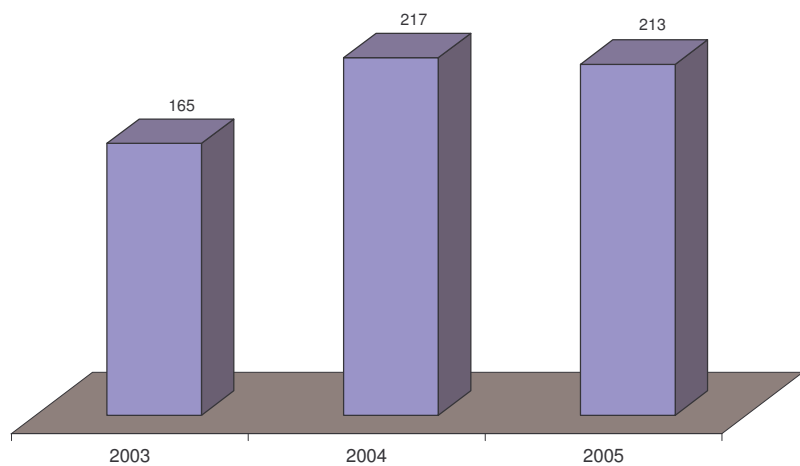
Cód. Departamento	Projetos					Orientadores					Bolsistas				
	CNPq	COPEs	Volunt	Outras	Total	CNPq	COPEs	Volunt	Outras	Total	CNPq	COPEs	Volunt	Outras	Total
CCET	32	14	10	0	56	26	13	0	0	39	35	15	16	0	66
101 Engenharia Civil		1			1		1			1		1			1
102 Engenharia Química	5	2	4		11	4	2			6	5	3	5		13
103 Ciência da Computação e Estatística	1		1		2	1				1	1		1		2
104 Física	15	1	2		18	12				12	17	1	6		24
105 Matemática		4	1		5		4			4		4	1		5
106 Química	11	6	2		19	9	6			15	12	6	3		21
CCBS	41	13	13	0	67	25	14	0	0	39	45	18	18	0	81
201 Biologia	4	1			5	3	1			4	4	2	2		8
203 Educação Física	2				2	1				1	2	1			3
204 Enfermagem															
205 Fisiologia	6	2	4		12	5	2			7	6	2	5		13
207 Morfologia	4	2	5		11	2	2			4	4	2	5		11
208 Odontologia		1			1		1			1		1	1		2
210 Engenharia Agrônômica	15	3	2		20	9	4			13	18	6	3		27
211 Medicina	10	4	2		16	5	4			9	11	4	2		17
CCSA	9	1	1	0	11	9	1	0	0	10	12	2	3	0	17
301 Administração															
302 Direito	1				1	1				1	1				1
303 Economia	6		1		7	6				6	8		2		10
304 Serviço Social	2	1			3	2	1			3	3	2	1		6
305 Ciências Contábeis															
CECH	18	6	0	0	24	17	5	0	0	22	22	12	15	0	49
401 Educação	1	1			2	1	1			2	1	2			3
402 História	2				2	2				2	3	1	1		5
403 Geografia	6	1			7	5				5	7	1	2		10
404 Letras		1			1		1			1		1	1		2
405 Ciências Sociais	2	1			3	2	1			3	4	1	2		7
406 Psicologia	4	1			5	4	1			5	4	5	5		14
407 Filosofia	2				2	2				2	2		1		3
408 Artes e Comunicação Social	1	1			2	1	1			2	1	1	3		5
TOTAL	100	34	24	0	158	77	33	0	0	110	114	47	52	0	213

Fonte: COPES/POSGRAP

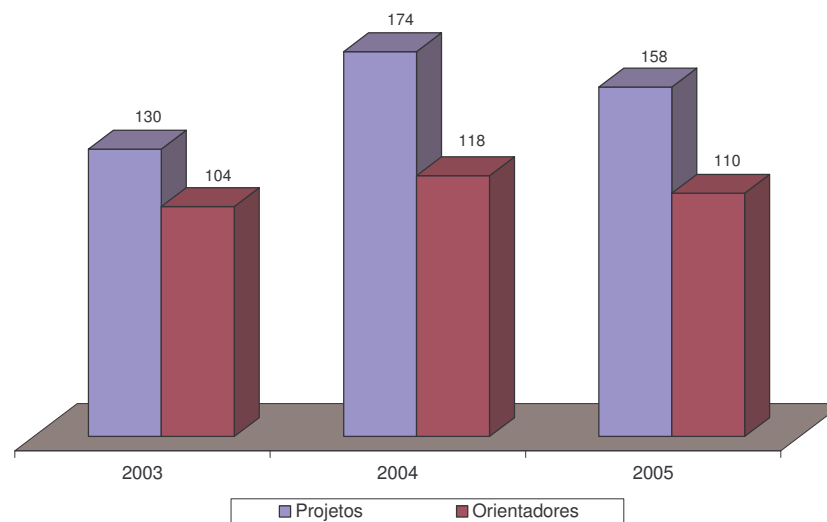
Situação posicional: dezembro de cada ano

Iniciação científica em gráfico

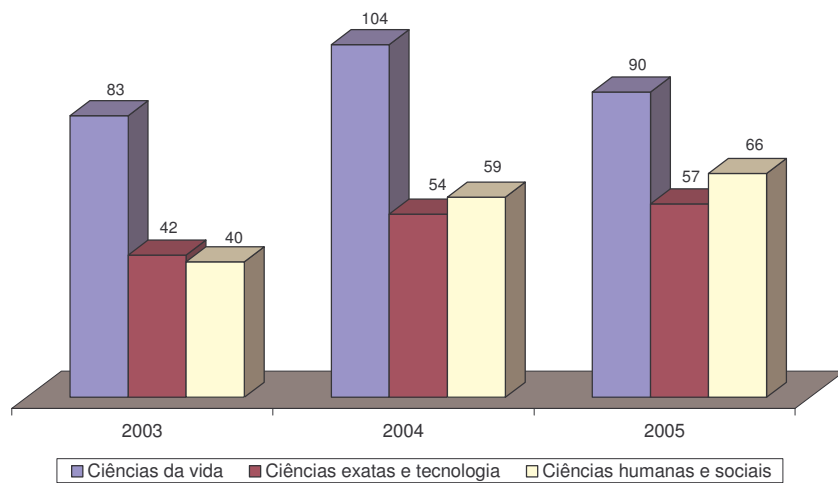
Bolsas de Iniciação Científica



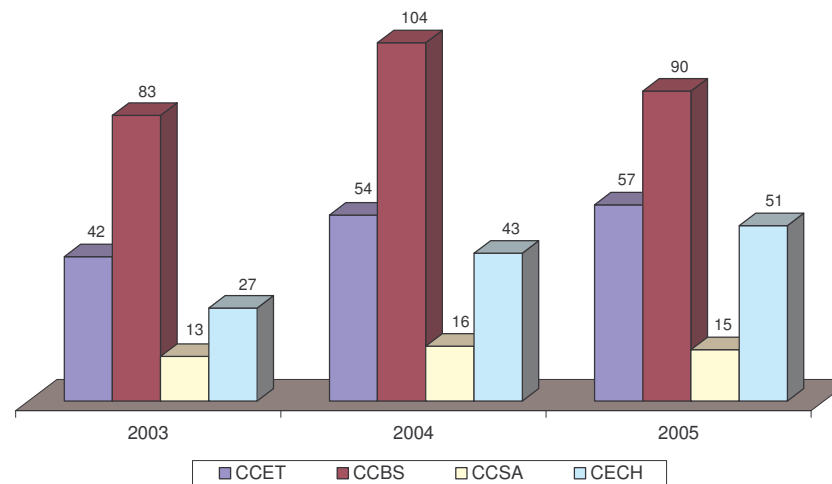
Projetos de Iniciação Científica



Bolsas de Iniciação Científica por Área de Concentração



Bolsistas de Iniciação Científica por Centro



Produção Acadêmica

Produção acadêmica dos docentes por tipo de trabalho

Produção acadêmica em gráfico

Produção acadêmica dos docentes por tipo de trabalho - 2003

Produtos	CCET						CCBS								CCSA					CECH								
	1	2	3	4	5	6	7	8	9	10	11	12	13	14	15	16	17	18	19	20	21	22	23	24	25	26	27	
Artigo publicado em jornal					2	1	2	1	2	1		3	3		11		13	23	4	3		14	5	21	31	6	1	
Artigo publicado em periódico científico especializado		1		1	1	10		3			3	11	2		2		5	10	8		1	9	3	5	8	1	1	
Artigo publicado em periódico indexado			1	13		12	5	7	2	1	2	9	4	5				3	6	3	1	3	11		7	5		
Capítulo de livro didático, cultural ou técnico								3				4		1		2	2			3	3	1	9	6		1		
Comunicação em evento local ou regional		6		14	8	4	2	9	9	2	5	40	4	8		1		1	1	3	8	44	5	39	16	1	2	
Comunicação em evento nacional ou internacional	5	24	3	9	17	23	12	4	7	27	4	75	8	2	12		6	23	23	2	3	11	3	28	24	11	13	
Conferência em evento local ou regional	1	1		8	8		14	6	5	3	4	46	11	8	8		45	13	23	3	32	40	28	27	25	25	8	
Conferência em evento nacional ou internacional	3	1	1	18		14	4	3	4	2	5	29	6	2	1			8	4		9	15	7	10	1		5	
Dissertação de mestrado defendida									1					1	1		2	1									1	
Dissertação de mestrado orientada		2		5	1			1			3	4			4			4	3		6	2	1	8	5	2		
Livro didático, cultural ou técnico avaliado por corpo editorial			1												1		1				2	1	2	1	1			
Manual técnico	1		1							1			1	1					5					1				
Monografia de especialização orientada					1				1	9						4												
Monografia de graduação orientada		1	2			2	1	7	32	33	1	44	2	24	53		34	34	10	7	6	1	2	4	8		5	
Obra artística ou cultural - apresentação local			1	2								12				1			6	1				5	1			
Obra artística ou cultural - apres. nacional ou internacional																				1								
Obra artística ou cultural - apresentação regional																												
Participação em comissão organizadora de evento local				1	2		1	5	13	3		16	4		2	1	3	6	29	3	5	3	1	3	7	5		
Participação em comissão organizadora de evento nacional	1		4		2	3		1			1	9	1				1	2	2			1		2	1	1		
Participação em comissão organizadora de evento regional			3		2				1			5	1					1	4		4	5		5	1		2	
Patente registrada										1																		
Processo ou técnica																												
Produção de software	2	3			2						2																	
Produto tecnológico (piloto ou protótipo)		2																										
Projeto de iniciação científica orientado	1	5	4	5	5	12	3	12	4	1	14	12	3	4	1		1	6	2	3	4	3	4	9	4	1	5	
Resumo publ. em anais de congresso nacional ou internacional	5	24	3	40	14	85	19	8	5	12	4	21	9	10	5			7	10		2	15	5	42	10	3	9	
Resumo publicado em anais de congresso local ou regional	2	3	6	20	12	19	22	23	12	3	11	28	12		4			6	8	5	9	59	6	39	27	3	19	
Tese de doutorado defendida				1		2			1				1	2			1			2		2	1		1	1		
Tese de doutorado orientada																		1										
Trabalho completo em anais de congresso internacional	1	5	1	3	2			8	2		1				2			1			6		21		1			
Trabalho completo em anais de congresso nacional	3	8	9	1		9	7	49	4		1		1	1			1	4	2	1	11		39	3				
TOTAL	25	86	39	140	81	196	92	150	105	98	62	356	82	70	109	2	122	160	140	40	97	258	73	321	189	64	71	

Obs: 1-DEC, 2-DEQ, 3-DCCE, 4-DFI, 5-DMA, 6-DQI, 7-DBI, 8-DEF, 9-DEN, 10-DFS, 11-DMO, 12-DOD, 13-DEA, 14-DME, 15-DAD, 16-DCC, 17-DDI, 18-DEE, 19-DSS, 20-DAC, 21-DCS, 22-DED, 23-DFL, 24-DGE, 25-DHI, 26-DLE, 27-DPS

Fonte: COPAC/COGEPLAN

Situação posicional: dezembro de cada ano

Produção acadêmica dos docentes por tipo de trabalho - 2004

Produtos	CCET						CCBS								CCSA					CECH							
	1	2	3	4	5	6	7	8	9	10	11	12	13	14	15	16	17	18	19	20	21	22	23	24	25	26	27
Artigo publicado em jornal		1				3	2	8	1			5			4	17	3	7	1	2	3	9	7	27	2	2	
Artigo publicado em periódico científico especializado			1	1	2	6	1		1			16	1	1			2	1	11			3			6		3
Artigo publicado em periódico indexado		2	2	20	1	18	6	9	5	1	5	26		9	1		2	6	5			5	2	2	3		1
Capítulo de livro didático, cultural ou técnico		2							1			5					2	4	4			3	2	1	1		2
Comunicação em evento local ou regional	1	3	3	4	2		1	9	5	8	1	33	17	4	3		4	8	12	1	5	13	1	15	4	9	9
Comunicação em evento nacional ou internacional	3	2			3	1	2	1	9	6	2	55	7		7			6	16	2	5	21	7	17	10	1	7
Conferência em evento local ou regional	2	2	2		8	5	20	14	4	7	1	50	18	11	14		12	16	21	4	1	17	34	18	17	23	13
Conferência em evento nacional ou internacional	2		1	3	2	2	3	6		18	1	40	9	5	4		2	18	8	1		11	4	4	1	6	5
Dissertação de mestrado defendida						1										1											
Dissertação de mestrado orientada	2	2	2	2		2	4	6			4	1	7		1			4	4			1	2	1	14	7	
Livro didático, cultural ou técnico avaliado por corpo editorial											1		3		2		3	2				1	3	1		4	3
Manual técnico								1														1	1				
Monografia de especialização orientada		11			1	16	10		1	18	2	2	3	3	10		3	4				6			1		1
Monografia de graduação orientada		4	13			1	9	4	25	31	3	83	5	50	47		17	11	6	2	10	9	15	3	52	6	1
Obra artística ou cultural - apresentação local									5		2											1			3		1
Obra artística ou cultural - apres. nacional ou internacional														1													1
Obra artística ou cultural - apresentação regional				2						1				4						1							
Participação em comissão organizadora de evento local	3				1	3	1	2	4	6	1	16	2	8			2	6	17			5	7	4	8	1	1
Participação em comissão organizadora de evento nacional		1	4		2			1	1			10			1		2					5	4	3			1
Participação em comissão organizadora de evento regional			2				1	1	2	2		2			1		1					1	1				
Patente registrada																											
Processo ou técnica		2																			1						
Produção de software	2	1	2		1							1										1					
Produto tecnológico (piloto ou protótipo)		1																									
Projeto de iniciação científica orientado	2	11	6	4	4	18	15	26	4		10	15	14	6	7			8	10	1	1	7	4	7	2	4	10
Resumo publ. em anais de congresso nacional ou internacional		23	2	13	6	63	19	27	5	61	19	59	7	4	5	1		9	15	2	6	40	10	39	8	7	8
Resumo publicado em anais de congresso local ou regional		25	7	3	8	26	20	54	3	6	18	48	15	4	2	1		1	11	1		20	5	17	2	8	11
Tese de doutorado defendida			1		1							1		1	1		1	1	1			1		3			1
Tese de doutorado orientada							3						1												1		
Trabalho completo em anais de congresso internacional	1	10	1					10	1			4		1				3	3			1	7	1	4	1	3
Trabalho completo em anais de congresso nacional	2	13	10	1		2	9	22	5		1	36			4	1		2	11	2	2	20		41	2		1
TOTAL	20	116	59	53	42	167	126	201	83	165	71	510	106	112	114	4	70	113	161	19	39	202	111	198	158	75	91

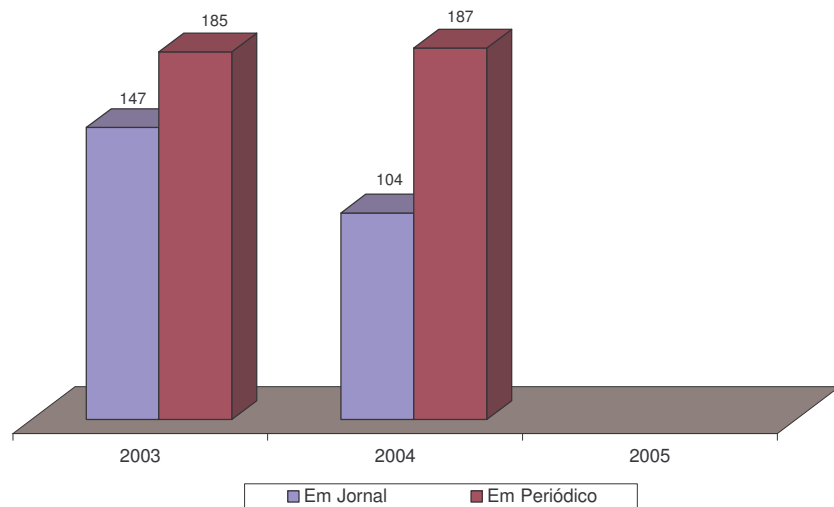
Obs: 1-DEC, 2-DEQ, 3-DCCE, 4-DFI, 5-DMA, 6-DQI, 7-DBI, 8-DEF, 9-DEN, 10-DFS, 11-DMO, 12-DOD, 13-DEA, 14-DME, 15-DAD, 16-DCC, 17-DDI, 18-DEE, 19-DSS, 20-DAC, 21-DCS, 22-DED, 23-DFL, 24-DGE, 25-DHI, 26-DLE, 27-DPS

Fonte: COPAC/COGEPLAN

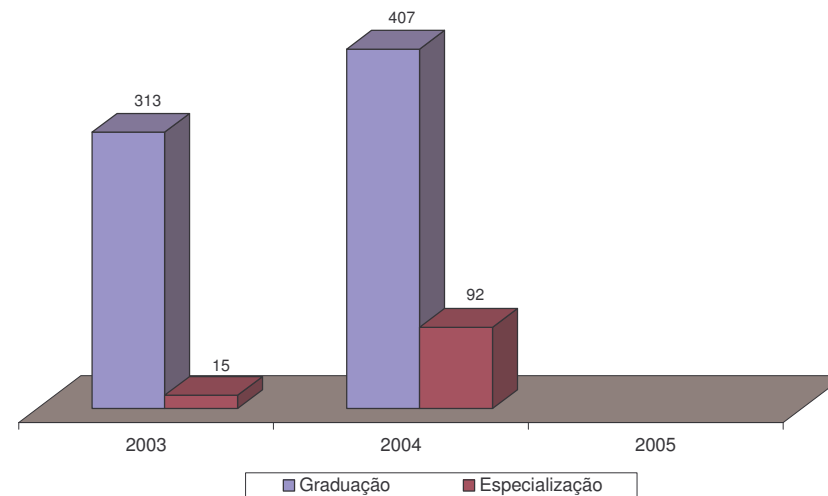
Situação posicional: dezembro de cada ano

Produção acadêmica em gráfico

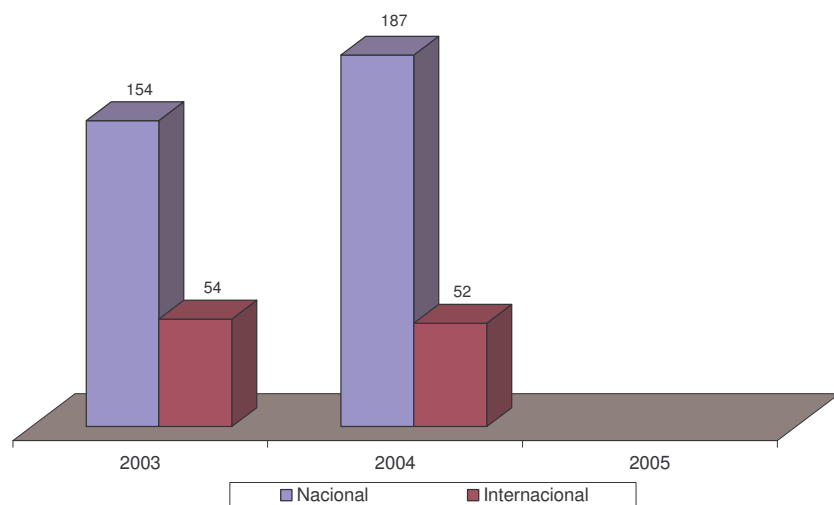
Artigos Publicados



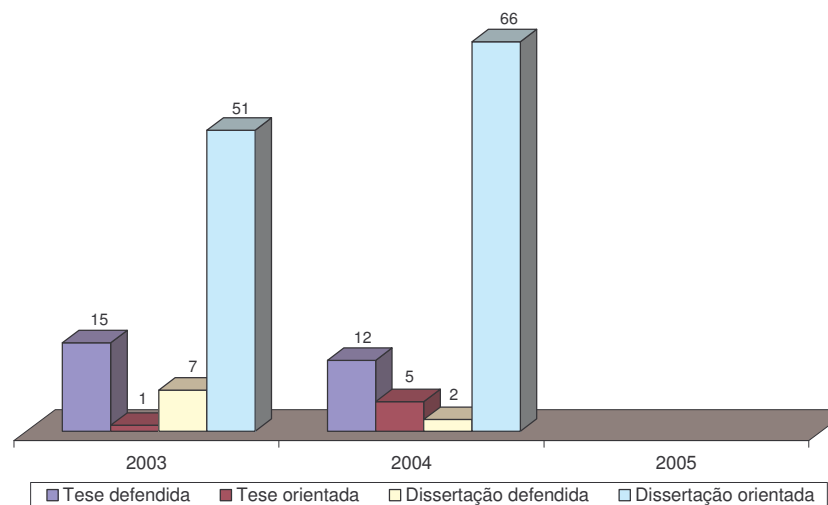
Monografias Orientadas

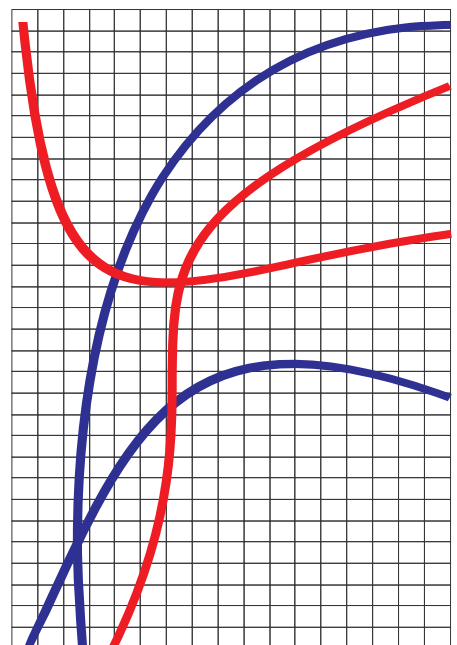


Trabalhos Completos Publicados em Anais de Congresso



Teses ou Dissertações Defendidas ou Orientadas





Atividades de
Extensão e Assistência

Eventos, Programas e Projetos

Eventos de extensão por comunidade envolvida
Projetos/programas de extensão por comunidade envolvida
Projetos/programas de extensão por fonte de financiamento
Bolsistas de extensão por curso e fonte de financiamento
Eventos, programas e projetos em gráfico

Eventos de extensão por comunidade envolvida

Eventos	Visitantes		
	2003	2004	2005
Encontro nacional de corais	4.800	9.000	5.400
Encontro sergipano de corais	3.600	3.200	3.500
Exposições	1.923	944	21.118
Oficinas/cursos de artes plásticas	25	40	60
Oficinas/cursos de dança		60	75
Oficinas/cursos de línguas estrangeiras	52	30	
Oficinas/cursos de teatro		60	20
Outros cursos/oficinas	1.751	434	2.385
Seminários/fóruns	276	3.500	597
Sexta D'Art	3.000	1.400	900
Outros eventos	11.154	13.137	14.408
TOTAL	26.581	31.805	48.463

Fonte: CECAC/PROEX

Situação posicional: dezembro de cada ano

Projetos/programas de extensão por comunidade envolvida

Comunidade envolvida	2003	2004	2005
Projetos/Programas cadastrados	213	220	147
Público beneficiado	213.390	214.997	212.906
Discentes envolvidos	454	337	287
Docentes envolvidos	208	194	174
Técnicos administrativos participantes	124	96	37

Fonte: CECAC/PROEX

Situação posicional: dezembro de cada ano

Projetos/programas de extensão por fonte de financiamento

Projeto/programa	2003				2004				2005			
	Data limite		Financiamento		Data limite		Financiamento		Data limite		Financiamento	
	Início	Fim	Agência	Valor	Início	Fim	Agência	Valor	Início	Fim	Agência	Valor
A CARE e as Tecnologias Sociais									nov/05	out/06	CNPq	141.000
A UFS contribui p/ a Erradicação do Trab Infantil em Arauá	jul/03	dez/03	PROEX/MEC	27.000	nov/04	jun/05	ROEX/MEC	23.700				
Acomp./Aval. Projeto Social Ambiental UAS - Coroa do Meio-Aju	fev/03	abr/04	BID/PMA	384.580	mai/04	set/04	PMA	109.880				
Acomp./Aval. Projeto Social Ambiental UAS - Coroa do Meio-Aju					set/04	nov/04	PMA	54.940				
Acomp./Aval. Projeto Social Ambiental UAS - Coroa do Meio-Aju					nov/04	mai/06	BID/PMA	502.560				
Agreg de Valor Aproveit de Res Prov Unid Proc mínimo hortaliça					dez/04	dez/05	CNPq	55.000				
Assist. Unid. Diag. Oral e Odontológica a pacientes especiais HU					nov/04	jun/05	ROEX/MEC	14.500				
Avaliação do Plano Est. de Qualificação Profissional - PNQ	jan/03	mai/04	MICT	50.000								
Centro Capac. Perman. Tec. Sociais no Campus Aprox Rosa Elze					nov/04	jun/05	ROEX/MEC	80.000				
Curso de Formação em Incubação de Empreendimentos Solidários									jun/05	jan/06	MCT	48.018
Desenvolvimento e Cidadania com Geração de Trabalho e Renda									dez/05	jul/06	MEC/SESu	20.596
Energia para Educar					mai/04	nov/04	Petrobrás	88.000				
Estrat Tec p/ Sust. Agric de Mov. Sociais do Semi-árido de SE					dez/04	dez/05	CNPq		jul/05	jun/06	CNPq	62.500
Form. Cont. do Professor e Fabrico de Novas Tec. Didat. e Pedagógicas									dez/05	jul/06	MEC/SESu	53.000
Formação do Estudante - Agricultura Familiar e Reforma Agrária					dez/04	mai/05	INCRA	131.867				
Gestão Munic. e Sustent. do Turismo no semi-árido sergipano									nov/05	mar/06	MICT	53.380
Incubação de Empreend. Econômicos Solidários em N. S. da Glória									out/05	set/06	FINEP	83.860
Pesquisa em Tecnologias Sociais									abr/05	mar/07	FAP/SE	29.938
Polít de Direitos Humanos e Des. Social c/ ferramenta de Inclusão Social									dez/05	jul/06	MEC/SESu	48.000
Promoção Social no Campus Aproximado Rosa Elze	jul/03	dez/03	PROEX/MEC	93.609								
Reciclando Plástico Construindo Cidadãos					dez/04	dez/05	FBB	245.967				
Rede de Educação Ambiental	jul/03	dez/03	PROEX/MEC	49.000								
Sistema Piloto de Cap. de Águas Pluviais para Consumo Humano									dez/05	nov/06	CNPq	140.000
Um Caminho para a Cidadania - Empreendimento Solidário					nov/04	nov/06	FINEP	120.000				
Unidade de Assentamento Subnormal Santa Maria									nov/05	out/07	RAS/BID/PMA	303.649
TOTAL				604.189				1.426.414				983.941

Fonte: CODEX/PROEX

Situação posicional: dezembro de cada ano

Bolsistas de extensão por curso e fonte de financiamento

Cód. Curso	Turno	2003				2004				2005			
		UFS	Convênio	Empresa	Total	UFS	Convênio	Empresa	Total	UFS	Convênio	Empresa	Total
CCET		11	21	238	270	23	25	276	324	16	66	384	466
110 Engenharia Civil	Diurno	1		106	107	3		98	101		6	89	95
120 Engenharia Química	Diurno	2	3	23	28	3		18	21	1	3	23	27
121 Engenharia de Alimentos	Diurno		1	2	3			9	9	1	5	46	52
130 Química Industrial	Diurno		2	8	10		2	24	26	4	3	25	32
140 Física/Licenciatura	Diurno	3	2	4	9	1	2	10	13	1	1	19	21
141 Física/Bacharelado	Diurno		1		1			2	2	2	2	9	13
142 Física/Licenciatura	Noturno			5	5		4	8	12		5	6	11
143 Engenharia Elétrica/Eletrônica	Diurno	1		5	6	2		9	11	1	4	13	18
144 Física Médica	Diurno		1	1	2		1	3	4	1	2	14	17
150 Matemática/Licenciatura	Diurno	1		17	18	3		17	20		4	8	12
151 Matemática/Bacharelado	Diurno			1	1			1	1	1		20	21
152 Matemática /Licenciatura	Noturno			10	10	2	1	13	16		4	13	17
160 Química/Licenciatura	Diurno	1	7	11	19	2	5	14	21			7	7
161 Química/Bacharelado	Diurno		1		1		2		2	1	3	5	9
162 Química/Licenciatura	Noturno		1	8	9	3	6	14	23		4	17	21
170 Ciência da Computação	Diurno	2	2	27	31	4	1	24	29	3	20	52	75
180 Estatística/Bacharelado	Noturno			10	10		1	12	13			18	18
CCBS		11	12	198	221	16	21	321	358	13	25	400	438
210 Medicina	Diurno			29	29		2	27	29	3		21	24
220 Odontologia	Diurno	2	2	14	18	1	3	21	25			23	23
230 Enfermagem/Bacharelado	Diurno	1		53	54	2	1	36	39	2		7	9
231 Enfermagem/Licenciatura	Diurno										3	29	32
240 Ciências Biológicas/Licenciatura	Diurno		6	10	16		5	15	20	1	3	29	33
241 Ciências Biológicas/Bacharelado	Diurno		1		1		2		2			26	26
242 Ciências Biológicas/Licenciatura	Noturno		3	10	13		3	14	17			9	9
250 Educação Física/Licenciatura	Diurno	7		38	45	12	3	76	91	4	7	148	159
260 Engenharia Agrônômica/Bacharelado	Diurno	1		26	27	1	2	35	38		8	65	73
261 Engenharia Florestal	Diurno			3	3			8	8	1	3	27	31
270 Farmácia Bioquímica Clínica	Diurno			13	13			61	61		1	12	13
271 Farmácia Clínica Industrial	Diurno			2	2			28	28	2		4	6

Bolsistas de extensão por curso e fonte de financiamento

(continuação)

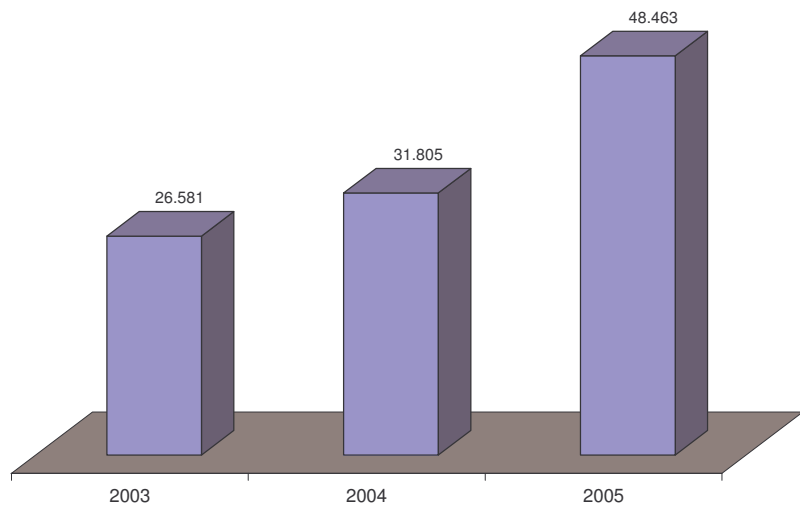
Cód. Curso	Turno	2003				2004				2005			
		UFS	Convênio	Empresa	Total	UFS	Convênio	Empresa	Total	UFS	Convênio	Empresa	Total
CCSA		12	6	523	541	25	7	587	619	14	27	487	528
310	Administração/Bacharelado			80	80	3	2	106	111	1	2	46	49
311	Administração/Bacharelado			58	58	1		57	58	1		48	49
320	Ciências Contábeis/Bacharelado	1	2	107	110	5	3	137	145	1	7	158	166
330	Ciências Econômicas/Bacharelado	5	1	61	67	8	2	68	78		8	51	59
331	Ciências Econômicas/Bacharelado			3	40	2		49	51	2		29	31
340	Direito			42	42			57	57	2		39	41
341	Direito			40	40			45	45	2	6	32	40
350	Serviço Social	6			6	6			6	5	2	3	10
351	Serviço Social			95	95			68	68		2	81	83
CECH		31	10	273	314	35	12	348	395	45	9	424	478
400	Filosofia/Licenciatura	1		5	6			4	4	4		7	11
410	Pedagogia/Licenciatura	4	2	35	41	6	2	38	46			19	19
414	Pedagogia/Licenciatura			11	11			21	21	1		16	17
420	História/Licenciatura	9		15	24	8		21	29	9	1	13	23
421	História/Bacharelado									4			4
422	História/Licenciatura			14	14	1		12	13			19	19
430	Geografia/Licenciatura	2	2	41	45	7	4	48	59	1	2	57	60
431	Geografia/Bacharelado			1	1	3			3		1	19	20
440	Letras – Português/Licenciatura			20	20		2	16	18	3		11	14
442	Letras – Português/Licenciatura			4	4			9	9			12	12
445	Letras – Espanhol/Licenciatura					1			1			34	34
450	Letras – Português/Inglês/Licenciatura			4	4			11	11	1		25	26
455	Letras – Inglês/Licenciatura			1	1			6	6			15	15
460	Letras – Português/Francês/Licenciatura	2		5	7			5	5		1	9	10
465	Letras – Francês/Licenciatura			1	1			5	5			5	5
470	Ciências Sociais/Bacharelado		1	1	2	2		13	15	4	3	18	25
471	Ciências Sociais/Licenciatura	5	2	28	35	4	3	58	65			40	40
480	Formação de Psicólogo	1	1	29	31		1	14	15	3		4	7
481	Psicologia/Licenciatura											12	12
491	Artes Visuais/Licenciatura			27	27	1		19	20	3		18	21
492	Com. Social – Jornalismo/Bacharelado	3		16	19			20	20	8		35	43
493	Com. Social – Radialismo/Bacharelado	4	2	15	21	2		28	30	4	1	36	41
TOTAL		65	49	1.232	1.346	99	65	1.532	1.696	88	127	1.695	1.910

Fonte: CODEX/PROEX

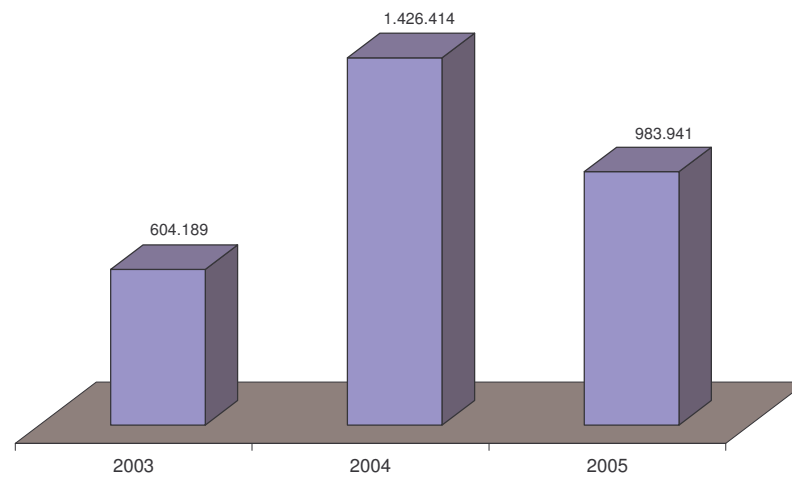
Situação posicional: dezembro de cada ano

Eventos, programas e projetos em gráfico

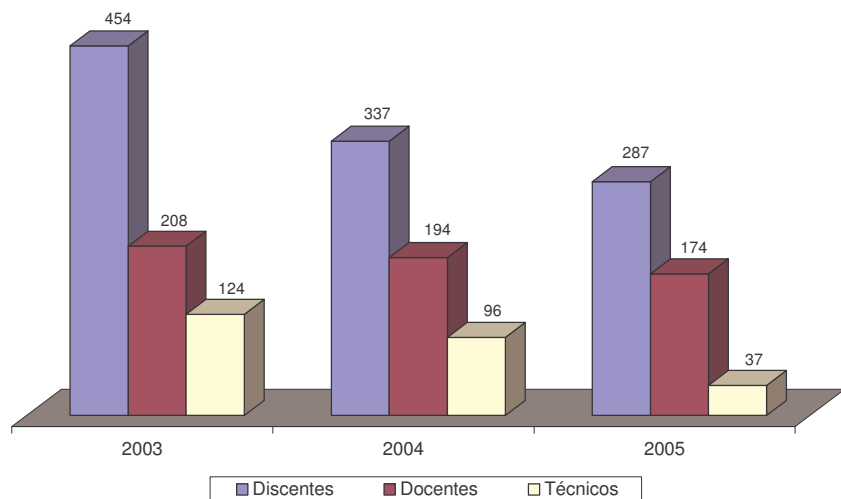
Eventos de Extensão - comunidade envolvida



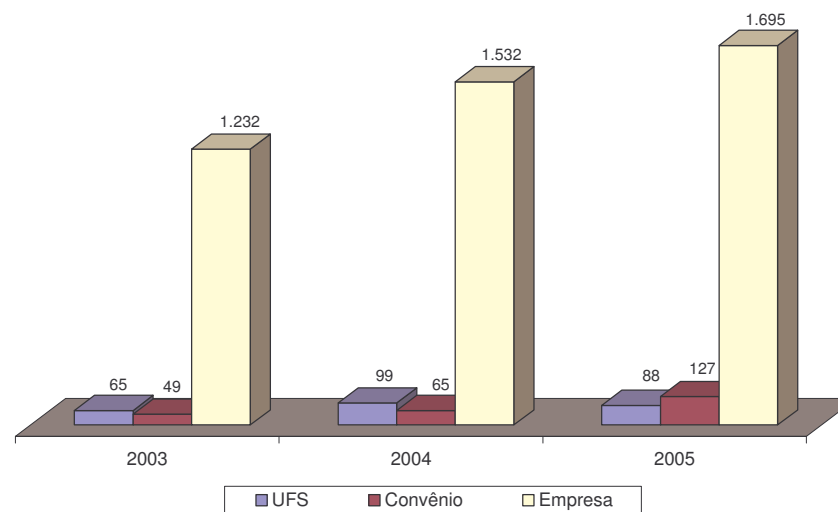
Projetos/Programas de Extensão - financiamento externo (R\$)



Projetos/Programa de Extensão - comunidade envolvida



Bolsistas de Extensão por Fonte de Financiamento



Assistência Estudantil

Bolsistas por curso e modalidade da bolsa
Programa Residência Universitária
Investimentos no programa Residência Universitária
Alunos residentes graduados
Programa Alternativo de Moradia
Programa Acompanhamento Acadêmico
Núcleo de Orientação e Assistência Psicossocial
Isenção da taxa de inscrição no vestibular
Isenção da taxa de matrícula
Programa Aula Particular
Serviço de plantão da Coordenação de Assistência ao Estudante
Projetos/programas desenvolvidos ou apoiados pelo Pró-Reitoria de Assuntos Estudantis
Refeições servidas por categoria
Tipos de refeições servidas
Acervo bibliográfico em livros
Acervo bibliográfico em periódicos
Serviços prestados pelas bibliotecas
Assistência estudantil em gráfico

Bolsistas por curso e modalidade da bolsa

Cód. Unidade/Curso	Turno	2003				2004				2005			
		Residência	Trabalho	Outras	Total	Residência	Trabalho	Outras	Total	Residência	Trabalho	Outras	Total
CCET		27	20	0	47	34	22	0	56	45	21	0	66
110 Engenharia Civil	Diurno		2		2	2	4		6	1	2		3
120 Engenharia Química	Diurno	4	4		8	3	2		5	9	1		10
121 Engenharia de Alimentos	Diurno	1			1	2	2		4	2	3		5
130 Química Industrial	Diurno	2	5		7	3	4		7	6	3		9
140 Física/Licenciatura	Diurno	1	2		3	2	3		5	1	2		3
141 Física/Bacharelado	Diurno	1	1		2	2	1		3	2	1		3
142 Física/Licenciatura	Noturno	2			2	2			2	4			4
143 Engenharia Elétrica/Eletrônica	Diurno										1		1
144 Física Médica	Diurno		1		1	1			1	1			1
150 Matemática/Licenciatura	Diurno	3	1		4	3	2		5	4	3		7
151 Matemática/Bacharelado	Diurno	1			1	2			2	1			1
152 Matemática /Licenciatura	Noturno												
160 Química/Licenciatura	Diurno	6			6	7	1		8	8	1		9
161 Química/Bacharelado	Diurno	2			2								
162 Química/Licenciatura	Noturno	3			3	4			4	3	2		5
170 Ciência da Computação	Diurno	1	1		2	1			1	1	1		2
180 Estatística/Bacharelado	Noturno		3		3		3		3	2	1		3
CCBS		24	10	0	34	24	8	0	32	20	16	0	36
210 Medicina	Diurno	4			4	4			4	1			1
220 Odontologia	Diurno	1			1	1			1				
230 Enfermagem/Bacharelado	Diurno	5	2		7	5			5	2	2		4
231 Enfermagem/Licenciatura	Diurno		1		1						1		1
240 Ciências Biológicas/Licenciatura	Diurno	1	1		2						1		1
241 Ciências Biológicas/Bacharelado	Diurno		1		1								
242 Ciências Biológicas/Licenciatura	Noturno					1			1	4	3		7
250 Educação Física/Licenciatura	Diurno	6	4		10	4	7		11	4	6		10
260 Engenharia Agrônômica/Bacharelado	Diurno	5			5	5			5	6			6
261 Engenharia Florestal	Diurno	1	1		2	2	1		3	2	2		4
270 Farmácia Bioquímica Clínica	Diurno	1			1	1			1				
271 Farmácia Clínica Industrial	Diurno					1			1	1	1		2

Bolsistas por curso e modalidade da bolsa

(continuação)

Cód. Unidade/Curso	Turno	2003				2004				2005			
		Residência	Trabalho	Outras	Total	Residência	Trabalho	Outras	Total	Residência	Trabalho	Outras	Total
CCSA		38	13	0	51	43	13	0	56	48	14	0	62
310 Administração/Bacharelado	Diurno	3	1		4	3	1		4	3	1		4
311 Administração/Bacharelado	Noturno	4			4	3			3	4			4
320 Ciências Contábeis/Bacharelado	Noturno	5	3		8	3	2		5	6	1		7
330 Ciências Econômicas/Bacharelado	Diurno	5			5	5	2		7	6	4		10
331 Ciências Econômicas/Bacharelado	Noturno	2	3		5	5	2		7	6	1		7
340 Direito	Diurno												
341 Direito	Noturno	2			2	2			2	3			3
350 Serviço Social	Diurno	15	6		21	15	5		20	15	4		19
351 Serviço Social	Noturno	2			2	7	1		8	5	3		8
CECH		66	45	0	111	73	47	0	120	75	46	0	121
400 Filosofia/Licenciatura	Noturno	2	3		5	4	3		7	6	2		8
410 Pedagogia/Licenciatura	Diurno	4	4		8	3	4		7	3			3
414 Pedagogia/Licenciatura	Noturno	2	2		4	2	1		3	1	2		3
420 História/Licenciatura	Diurno	11	9		20	9	9		18	9	7		16
421 História/Bacharelado	Diurno					4			4				
422 História/Licenciatura	Noturno	3	1		4	21	9		30	9	1		10
430 Geografia/Licenciatura	Diurno	22	6		28	2	1		3	21	9		30
431 Geografia/Bacharelado	Diurno					2	5		7	4			4
440 Letras – Português/Licenciatura	Diurno	1	1		2	5			5	2	4		6
442 Letras – Português/Licenciatura	Noturno	4			4	1	2		3	3	4		7
445 Letras – Espanhol/Licenciatura	Noturno	1	1		2	2	1		3	2	5		7
450 Letras – Português/Inglês/Licenciatura	Diurno	1			1	1			1	1	2		3
455 Letras – Inglês/Licenciatura	Noturno	2	1		3	2	1		3				
460 Letras – Português/Francês/Licenciatura	Diurno	2	2		4	2	2		4	2			2
465 Letras – Francês/Licenciatura	Noturno	2	5		7	4	5		9	3	3		6
470 Ciências Sociais/Bacharelado	Diurno	3	4		7					3	2		5
471 Ciências Sociais/Licenciatura	Diurno					5	2		7	1			1
480 Formação de Psicólogo	Diurno	4	1		5						1		1
481 Psicologia/Licenciatura	Diurno					1	1		2		1		1
491 Artes Visuais/Licenciatura	Diurno		1		1	2			2	2	2		4
492 Com. Social – Jornalismo/Bacharelado	Diurno	2			2	1	1		2	1	1		2
493 Com. Social – Radio e Televisão/Bacharelado	Diurno		4		4					2			2
TOTAL		155	88	0	243	174	90	0	264	188	97	0	285

Fonte: CODAE/PROEST

Situação posicional: dezembro de cada ano

Programa Residência Universitária

Atividades	2003	2004	2005
Acompanhamento acadêmico	280	296	362
Análise da situação socioeconômica	81	80	113
Análise de prestação de contas (dias)	236	138	72
Assessoramento administrativo às residências	250	189	202
Bolsistas beneficiados	140	145	188
Contatos individuais com residentes	330	252	318
Convocações	104	70	51
Eleição de diretoria das residências (dias)	15	20	20
Encaminhamento dos selecionados para residência	48	58	61
Posse das diretorias	1	20	20
Reunião com conselhos de residentes	7	3	36
Reunião com diretorias das residências	12	22	32
Reunião com residentes	22	25	24
Visitas a residências (núcleos)	29	22	71
Visitas residenciais (familiares)			73

Fonte: CODAE/PROEST

Situação posicional: dezembro de cada ano

Investimentos no programa Residência Universitária

Investimento	2003	2004	2005
Valores anuais em R\$	168.480,00	135.063,00	165.109,00
TOTAL	168.480,00	135.063,00	165.109,00

Fonte: CODAE/PROEST

Situação posicional: dezembro de cada ano

Alunos residentes graduados

	2003	2004	2005
Alunos graduados	18	18	6
TOTAL	18	18	6

Fonte: CODAE/PROEST

Situação posicional: dezembro de cada ano

Programa Alternativa de Moradia

Atividades	2003	2004	2005
Atualização de cadastro de imóveis	7		17
Divulgação do programa	3	1	2
Encaminhamentos	6	4	11
Intermediação locatário/locador	5		
Registro de pessoas (vagas)/imóveis disponíveis	8		17
Vagas	7		6

Fonte: CODAE/PROEST

Situação posicional: dezembro de cada ano

Programa Acompanhamento Acadêmico

Atividades	2003	2004	2005
Análise de aproveitamento acadêmico	280	140	287
Reuniões com a coordenação do programa residência	7	4	3

Fonte: CODAE/PROEST

Situação posicional: dezembro de cada ano

Núcleo de Orientação e Assistência Psicossocial

Atividades	2003	2004	2005
Atendimento	261	185	491
Atendimento grupal		9	1
Atendimento psicoterápico em sessões semanais	216	161	477
Desligamentos	11		10
Orientação sociofamiliar	34	15	3
Clientela	11	140	202
Comunidade	3		
Estudantes	7	140	196
Servidores	1		6

Fonte: CODAE/PROEST

Situação posicional: dezembro de cada ano

Isenção de taxa de inscrição no vestibular

Discriminação	2003	2004	2005
Requeridas	11.703	10.003	11.801
Avaliadas	5.037	4.364	6.277
Deferidas	2.350	2.674	2.515
Indeferidas	2.687	1.690	3.762

Fonte: CODAE/PROEST Situação posicional: dezembro de cada ano

Isenção da taxa de matrícula

Discriminação	2003		2004		2005		
	1º e 2º períodos	Total	1º e 2º períodos	Total	1º período	2º período	Total
Solicitação requerida	81	81	70	70	62	155	217
Solicitação deferida	81	81	70	70	62	153	215
Solicitação indeferida						2	2

Fonte: CODAE/PROEST Situação posicional: dezembro de cada ano

Programa Aula Particular (alunos inscritos)

Cód. Unidade/Curso	Turno	2003	2004	2005
CCET		17	9	17
110	Engenharia Civil		1	1
120	Engenharia Química		1	3
121	Engenharia de Alimentos		2	
130	Química Industrial	1	2	
140	Física/Licenciatura	3	1	3
141	Física/Bacharelado	3		1
142	Física/Licenciatura	1		2
143	Engenharia Elétrica/Eletrônica	1		1
144	Física Médica			
150	Matemática/Licenciatura	1	1	2
151	Matemática/Bacharelado			
152	Matemática /Licenciatura			
160	Química/Licenciatura	3	1	2
161	Química/Bacharelado	1		
162	Química/Licenciatura			1
170	Ciência da Computação	3		
180	Estatística/Bacharelado			1
CCBS		7	1	10
210	Medicina	1		
220	Odontologia			
230	Enfermagem/Bacharelado			
231	Enfermagem/Licenciatura	2		1
240	Ciências Biológicas/Licenciatura	2	1	5
241	Ciências Biológicas/Bacharelado			
242	Ciências Biológicas/Licenciatura			3
250	Educação Física/Licenciatura			
260	Engenharia Agrônômica/Bacharelado	2		
261	Engenharia Florestal			1
270	Farmácia Bioquímica Clínica			
271	Farmácia Clínica Industrial			

Programa Aula Particular (alunos inscritos)

(continuação)

Cód.	Unidade/Curso	Turno	2003	2004	2005
CCSA			10	0	3
310	Administração/Bacharelado	Diurno	3		
311	Administração/Bacharelado	Noturno			
320	Ciências Contábeis/Bacharelado	Noturno	2		1
330	Ciências Econômicas/Bacharelado	Diurno	4		
331	Ciências Econômicas/Bacharelado	Noturno			
340	Direito	Diurno	1		
341	Direito	Noturno			
350	Serviço Social	Diurno			1
351	Serviço Social	Noturno			1
CECH			40	6	19
400	Filosofia/Licenciatura	Noturno	1	1	2
410	Pedagogia/Licenciatura	Diurno		1	1
414	Pedagogia/Licenciatura	Noturno	1		1
420	História/Licenciatura	Diurno	4	1	3
421	História/Bacharelado	Diurno			
422	História/Licenciatura	Noturno	4		2
430	Geografia/Licenciatura	Diurno	3		1
431	Geografia/Bacharelado	Diurno	3	2	
440	Letras – Português/Licenciatura	Diurno	8		3
442	Letras – Português/Licenciatura	Noturno	3		2
445	Letras – Espanhol/Licenciatura	Noturno	1		1
450	Letras – Português/Inglês/Licenciatura	Diurno	3		2
455	Letras – Inglês/Licenciatura	Noturno	2	1	
460	Letras – Português/Francês/Licenciatura	Diurno	4		
465	Letras – Francês/Licenciatura	Noturno			1
470	Ciências Sociais/Bacharelado	Diurno			
471	Ciências Sociais/Licenciatura	Diurno			
480	Formação de Psicólogo	Diurno			
481	Psicologia/Licenciatura	Diurno			
491	Artes Visuais/Licenciatura	Diurno	3		
492	Com. Social – Jornalismo/Bacharelado	Diurno			
493	Com. Social – Radio e Televisão/Bacharelado	Diurno			
TOTAL			74	16	49

Fonte: CODAE/PROEST

Situação posicional: dezembro de cada ano

Serviço de plantão da Coordenação de Assistência ao Estudante

Atividades	2003	2004	2005
Contatos internos/externos	450	500	472
Convocações		40	83
Divulgação de calendário de isenções		1	1
Encaminhamentos	34	33	54
Entrevistas	350	199	243
Estudo de caso	350	144	130
Inscrições nos programas da CODAE	345	144	350
Isenções/DAA	68	61	222
Recadastramento	91	55	28
Relatórios sociais		1	2
Reuniões	19	10	4

Fonte: CODAE/PROEST

Situação posicional: dezembro de cada ano

Projetos/programas desenvolvidos ou apoiados pela Pró-Reitoria de Assuntos Estudantis

	2003	2004	2005
Calourada Unificada	6	1	1
Campeonato Universitário Nacional de Futebol Masculino	1	1	
Campeonato Universitário Nacional de Futebol Masculino (Seletiva para o Mundial)	1		
Cinema BR em Movimento	5		3
Cinema no Campus	27	27	26
Encontro de Engenharia Civil		1	
Encontro estadual de estudantes de Letras - ESEL		1	
Encontro estadual de residentes universitários		1	
Encontro nacional de estudantes de Artes			1
Encontro nacional de estudantes de Biologia			1
Encontro nacional de estudantes de Educação Física			1
Encontro nacional de estudantes de Geografia			1
Encontro nacional de estudantes de História - ENEH		1	4
Encontro nacional de estudantes de Medicina		1	1
Encontro regional de estudantes de Agronomia		1	
Encontro regional de estudantes de Filosofia		1	
Encontro regional de estudantes de Serviço Social		1	
Exposição dos Artistas Plásticos Sergipanos, alunos e graduados da UFS	1	1	1
Festejos Juninos - Forrozão na UFS	1	1	1
Folclore no Campus			1
FONAPRACE - Nacional	1	1	
FONAPRACE - Regional Nordeste	1	1	1
Forró de Engenharia Civil - "Quem sabe faz a hora"	1		1
Jogos Universitários Brasileiros - JUBS	1	1	1
Jornal Corre Campus			1
O São Pedro do DCE	1	1	1
Participação na Comissão eleitoral das eleições estudantis	3	1	
Pesquisa realizada no Projeto Cinema no Campus	2	1	3
Prêmios Universitários (Caderno de Cultura)			1
Projeto Esporte no Campus	2	3	2
Projeto MPB - Rua da Cultura			4
Recepção Institucional	1	1	1
Reunião com a Associação Atlética Universitária - AAU	2		
Reunião com o Centro Acadêmico de Biologia - CALB	3	3	2
Reunião com o Centro Acadêmico de Engenharia Química - CALEQI	2	1	1

Projetos/programas desenvolvidos ou apoiados pela Pró-Reitoria de Assuntos Estudantis

(continuação)

	2003	2004	2005
Reunião com o Centro Acadêmico de Química - CAEQI	1	1	1
Reunião com o Centro Acadêmico de Química Licenciatura - CALIQ	1	1	1
Reunião de Botânica		1	
Reunião do Conselho Regional de Estudantes de Geografia do Nordeste	1		
Reuniões com o Centro Acadêmico de Educação Física - CAEF	5	4	2
Reuniões com o Centro Acadêmico de Engenharia Civil - CALEC	1		1
Reuniões com o Centro Acadêmico de Geografia - DALIGEO	1	5	1
Reuniões com o DCE/UFS	2		2
Semana Acadêmica de Química	1	1	1
Semana da consciência negra			1
Semana de Artes			1
Semana de Biologia			1
Semana de Educação Física			1
Semana de Enfermagem			1
Semana de Engenharia Civil		1	1
Semana de Farmácia			1
Seminário de Enfermagem	1	1	1
Universidade para Todos	1	1	
TOTAL	77	69	78

Fonte: COPRE/PROEST

Situação posicional: dezembro de cada ano

Refeições servidas por categoria

Categorias	2003	2004	2005
Isentos	22.769	32.840	36.557
Estudantes e servidores (apoio e médio)	107.102	116.685	99.465
Servidores de nível superior	2.243	4.101	1.427
Visitantes	67		19
TOTAL	132.181	153.626	137.468

Fonte: RESUN/PROEST

Situação posicional: dezembro de cada ano

Tipos de refeições servidas

Tipo	2003	2004	2005
Almoço	95.550	106.218	98.144
Jantar	36.631	47.408	39.324
TOTAL	132.181	153.626	137.468

Fonte: RESUN/PROEST

Situação posicional: dezembro de cada ano

Acervo bibliográfico em livros

Unidades	2003						2004						2005					
	Títulos			Exemplares			Títulos			Exemplares			Títulos			Exemplares		
	Compra	Doação	Acervo Geral	Compra	Doação	Acervo Geral	Compra	Doação	Acervo Geral	Compra	Doação	Acervo Geral	Compra	Doação	Acervo Geral	Compra	Doação	Acervo Geral
Biblioteca Central	156	240	28.827	316	389	91.313	368	1.344	30.539	747	2.687	94.747	1.400	720	32.659	2.550	1.229	98.526
Biblioteca Comunitária		20	842		30	2.309		140	982		150	2.459	80	70	1.132	130	120	2.709
Biblioteca da Saúde	119	65	3.375	233	120	11.620	129	61	3.565	386	61	12.067	270	72	3.907	810	72	12.949
TOTAL	275	325	33.044	549	539	105.242	497	1.545	35.086	1.133	2.898	109.273	1.750	862	37.698	3.490	1.421	114.184

Fonte: BICEN

Situação posicional: dezembro de cada ano

Acervo bibliográfico em periódicos

Unidades	2003						2004						2005								
	Títulos correntes					Total de títulos	Total de fascículos	Títulos correntes					Total de títulos	Total de fascículos	Títulos correntes					Total de títulos	Total de fascículos
	Compra		Doação		Total			Compra		Doação		Total			Compra		Doação		Total		
	Nac.	Estr.	Nac.	Estr.		Nac.	Estr.	Nac.	Estr.	Nac.	Estr.		Nac.	Estr.							
Biblioteca Central			50		50	1.783	66.742	4	44	6	54	1.837	69.403	25	88	2	115	1.952	71.929		
Biblioteca Comunitária																					
Biblioteca da Saúde			3		3	510	14.500		23		23	533	15.482	3	13		16	549	16.055		
TOTAL	0	0	53	0	53	2.293	81.242	4	0	67	6	77	2.370	84.885	28	0	101	2	131	2.501	87.984

Fonte: BICEN

Situação posicional: dezembro de cada ano

Serviços prestados pelas bibliotecas

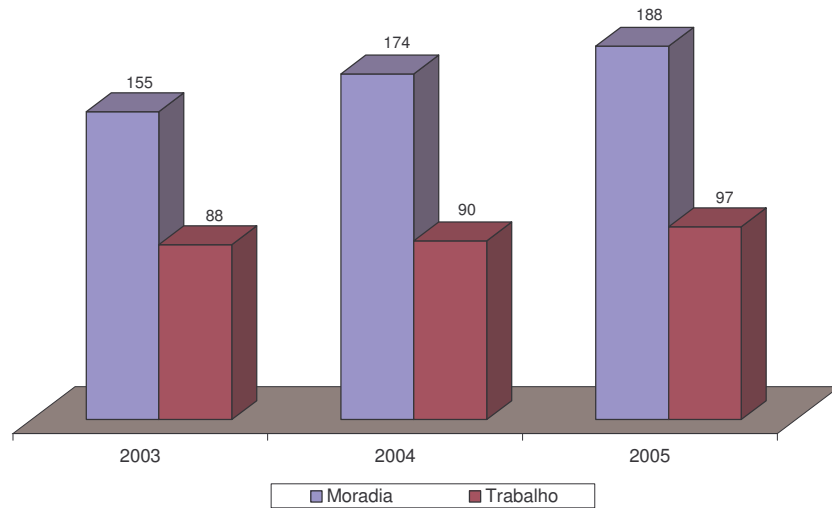
Unidades	2003					2004					2005				
	Empréstimos	Pesq. bibliog.	Comut. bibliog.	TOTAL	Fluxo de Usuário	Empréstimos	Pesq. bibliog.	Comut. bibliog.	TOTAL	Fluxo de Usuário	Empréstimos	Pesq. bibliog.	Comut. bibliog.	TOTAL	Fluxo de Usuário
Biblioteca Central	95.767	5.236	200	101.203	155.627	365.699	21.597	300	387.596	319.547	83.764	11.918	230	95.912	265.740
Biblioteca Comunitária	6.029			6.029	3.264	2.614			2.614	4.600	2.711			2.711	5.000
Biblioteca da Saúde	7.844	2.246	190	10.280	28.889	13.485			13.485	51.374	15.583	5.908		21.491	53.888
TOTAL	109.640	7.482	390	117.512	187.780	381.798	21.597	300	403.695	375.521	102.058	17.826	230	120.114	324.628

Fonte: BICEN

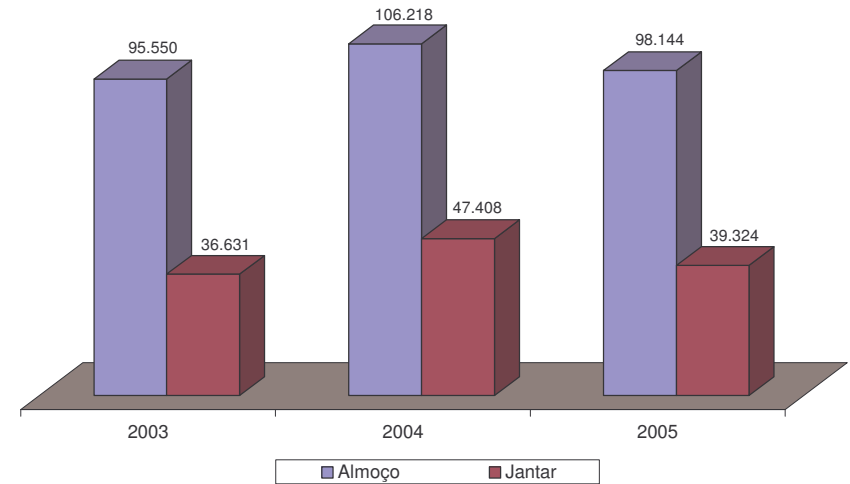
Situação posicional: dezembro de cada ano

Assistência estudantil em gráfico

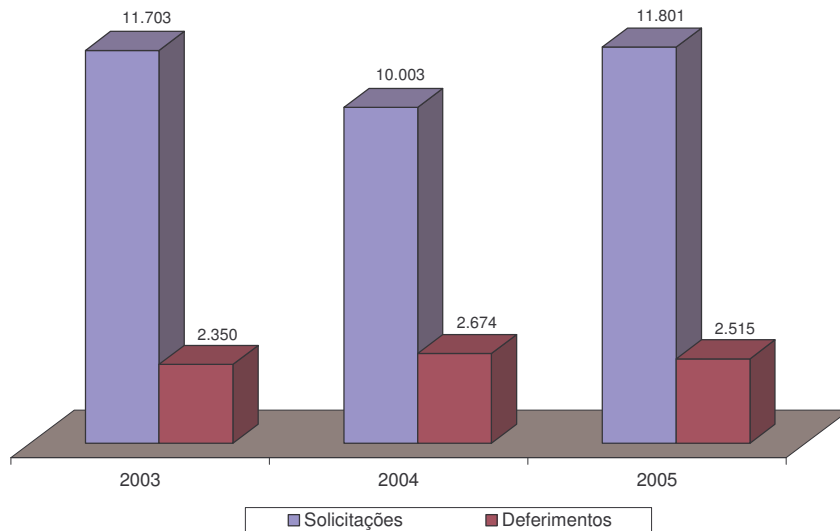
Bolsas de Assistência ao Estudante



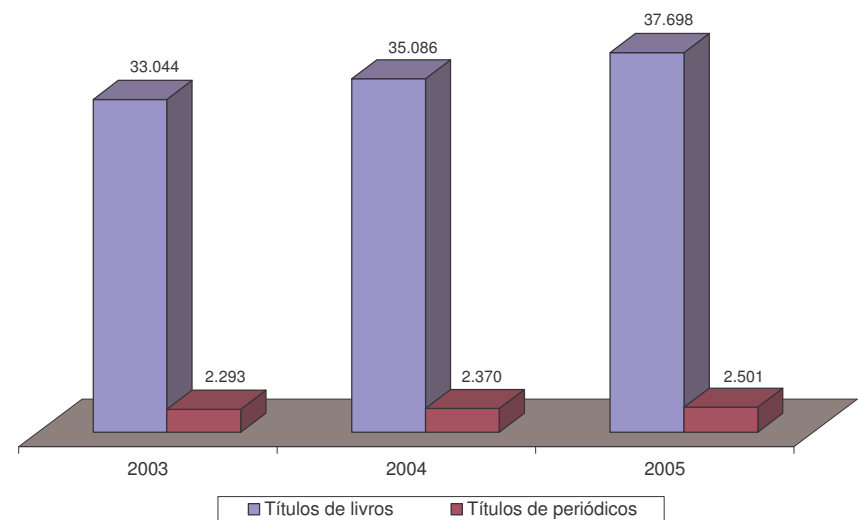
Refeições Servidas no Restaurante



Isonções de Taxas de Inscrição no Vestibular



Acervo Bibliográfico



Assistência à Comunidade

Exposições realizadas pelo Museu do Homem Sergipano

Palestras realizadas pelo Museu do Homem Sergipano

Atendimentos odontológicos

Atividades do Hospital Universitário

Receitas e despesas do Hospital Universitário

Assistência à comunidade em gráfico

Exposições realizadas pelo Museu do Homem Sergipano - 2003

Tipo	Título	Coordenação	Período	Local	Visitantes
Temporária	Aracaju: construção e transformação de seu centro urbano	Hélia M ^a de Paula Barreto	10/03 a 24/04	Museu do Homem Sergipano	158
Itinerante	Aracaju: ontem e hoje	Hélia M ^a de Paula Barreto	20/01 a 27/01	Jardim Escola Espírito Santo	350
Temporária	Arqueologia em Xingó	Hélia M ^a de Paula Barreto	20/01/2003	Museu do Homem Sergipano	213
Temporária	Danças e Folguedos Sergipanos	Hélia M ^a de Paula Barreto	07/08 a 20/10	Museu do Homem Sergipano	375
Itinerante	Lambe Sujo x Caboclinhos	Hélia M ^a de Paula Barreto	13/05 a 19/05	Secretaria Municipal de Cultura de Laranjeiras	350
Temporária	Mussuca: a atualidade do negro sergipano	Hélia M ^a de Paula Barreto	12/05 a 05/08	Museu do Homem Sergipano	153
Itinerante	Mussuca: a atualidade do negro sergipano	Hélia M ^a de Paula Barreto	18/08 a 23/08	Centro de Tradição de Laranjeiras	272
Itinerante	N. Sr ^a . do Socorro: uma questão de identidade	Hélia M ^a de Paula Barreto	05/05 a 22/05	Escola Municipal N. Sr ^a . do Socorro	1.000
Permanente	O homem Sergipano	Hélia M ^a de Paula Barreto	02/01 a 31/12	Museu do Homem Sergipano	10.825
Itinerante	São Cristóvão	Hélia M ^a de Paula Barreto	02/07 a 30/07	Escola de 1º grau Senador Leite Neto	1.000
Temporária	Xokó: em busca da terra da gente	Hélia M ^a de Paula Barreto	09/04 a 09/05	Museu do Homem Sergipano	168
Itinerante	Xokó: presença indígena em Sergipe	Hélia M ^a de Paula Barreto	17/04 a 29/04	Gararu, N. Sr ^a . de Lourdes e Porto da Folha	1.000
TOTAL					15.864

Fonte: MUHSE

Situação posicional: dezembro/03

Exposições realizadas pelo Museu do Homem Sergipano - 2004

Tipo	Título	Coordenação	Período	Local	Visitantes
Temporária	Alguns aspectos da pré-história sergipana	Hélia M ^a de Paula Barreto	16/02/04 a 08/03/04	MUHSE	142
Temporária	Aracaju: construção e transformação de seu centro urbano	Hélia M ^a de Paula Barreto	09/03/04 a 05/04/04	MUHSE	498
Itinerante	Aracaju: construção e transformação de seu centro urbano	Hélia M ^a de Paula Barreto	14/10/04 a 25/10/04	Colégio Coroa do Meio	200
Temporária	Aspectos da escravidão em Sergipe no século XIX	Francisco José Alves	09/11/04 a 06/12/04	MUHSE	571
Temporária	Barro: As faces de uma produção artesanal em Sergipe	Hélia M ^a de Paula Barreto	18/08/04 a 08/11/04	MUHSE	264
Itinerante	Brinquedos e brincadeiras em Sergipe	Ilka Bichara	23/08/04 a 25/08/04	Colégio Salesiano	1.100
Itinerante	Danças e folguedos sergipanos	Hélia M ^a de Paula Barreto	13/08/04 a 31/08/04	Nossa Escola	400
Itinerante	Danças e folguedos sergipanos	Hélia M ^a de Paula Barreto	16/09/04 a 20/09/04	SEMEAR	94
Temporária	Escravidão no Brasil: ontem e hoje	Hélia M ^a de Paula Barreto	12/05/04 a 13/08/04	MUHSE	508
Itinerante	Escravidão no Brasil: ontem e hoje	Hélia M ^a de Paula Barreto	13/12 a 21/12/04	Escola Estadual Judite de Oliveira	300
Itinerante	Escravidão no Brasil: ontem e hoje	Hélia M ^a de Paula Barreto	20/11/04 a 24/11/04	JERB	300
Itinerante	Escravidão no Brasil: ontem e hoje	Hélia M ^a de Paula Barreto	22/11/04 a 26/11/04	E.E. Dionízio Machado - Indiaroba-SE	300
Itinerante	Lambe Sujo X Caboclinho	Beatriz Gois Dantas	Jan/2004	Faculdade de Sergipe-FASE	350
Itinerante	Lambe Sujo X Caboclinho	Beatriz Gois Dantas	Mai/2004	Faculdade Pio X	350
Temporária	Natal: uma manifestação da religiosidade aracajuana	Hélia M ^a de Paula Barreto	13/11/04 a 15/01/05	MUHSE	193
Temporária	Natal: uma manifestação da religiosidade aracajuana	Hélia M ^a de Paula Barreto	02/01/04 a 04/02/04	MUHSE	21
Permanente	O homem sergipano	M ^a Cristina Oliveira Bruno	29/10/04 a 31/12/04	MUHSE	779
Itinerante	O negro em Sergipe	Hélia M ^a de Paula Barreto	23/11/04 a 26/11/04	E.E. Dionízio Machado - Indiaroba-SE	300
Temporária	O olhar viajante de Pierre Fatumbi Verger	Raul Lody	02/01/04 a 18/01/04	MUHSE	1.142
Itinerante	Representação feminina nas religiões afro-brasileiras em Sergipe	Janaina Couvo Teixeira	Jan/2004	CODAP	350
Temporária	Tupinambá: um modo de ser índio	Hélia M ^a de Paula Barreto	06/04/04 a 10/05/04	MUHSE	217
Itinerante	Tupinambá: um modo de ser índio	Hélia M ^a de Paula Barreto	21/09/04 a 05/10/04	Dept ^o de História	30
Itinerante	Tupinambá: um modo de ser índio	Hélia M ^a de Paula Barreto	22/11/04 a 26/11/04	E.E. Dionízio Machado - Indiaroba-SE	300
Itinerante	Tupinambá: um modo de ser índio	Hélia M ^a de Paula Barreto	03/12/04 a 10/12/04	JERB	300
Itinerante	Xokó: em busca da terra da gente	Hélia M ^a de Paula Barreto	Set/2004	Faculdade Pio X	300
Itinerante	Xokó: presença indígena em Sergipe	Hélia M ^a de Paula Barreto	Abril/2004	Faculdade Pio X	350
TOTAL					9.659

Fonte: MUHSE

Situação posicional: dezembro/04

Exposições realizadas pelo Museu do Homem Sergipano - 2005

Tipo	Título	Coordenação	Período	Local	Visitantes
Itinerante	135 anos de história do Colégio Atheneu	Verônica Maria Meneses Nunes	24/10/05 a 03/12/05	Colégio Estadual Atheneu Sergipense	1.080
Temporária	Culturas, raças e etnias	Terezinha Alves de Oliva	09/09/05 a 25/11/05	MUHSE	479
Itinerante	Danças e folguedos em Sergipe	Hélia M ^a de Paula Barreto	01/11/05 a 08/11/05	Escola Parque de Sergipe	350
Itinerante	Escravidão no Brasil: ontem e hoje	Hélia M ^a de Paula Barreto	01/11/05 a 08/11/05	Escola Parque de Sergipe	350
Itinerante	Índios em busca da cidadania	Secretaria Mun. de Ação Social e Trabalho	15/04/05 a 22/04/05	MUHSE	700
Temporária	Lambe-Sujo x Caboclinhos Negros e índios em rituais folclóricos	Hélia M ^a de Paula Barreto	08/08/05 a 31/11/05	MUHSE	349
Itinerante	Memória do tempo da tutela militar - 1964 a 1984	Beatriz Góis Dantas	12/01/05 a 28/01/05	Hall da Reitoria	371
Temporária	Natal: uma manifestação da religiosidade aracajuana	Hélia M ^a de Paula Barreto	02/01/05 a 11/01/05	MUHSE	16
Permanente	O homem sergipano	M ^a Cristina Oliveira Bruno	02/01/05 a 31/12/05	MUHSE	805
Temporária	Olhares sobre a cidade sesquicentenária	Verônica Maria Meneses Nunes	29/03/05 a 13/07/05	MUHSE	1.708
Temporária	Presépios: uma tradição natalina em Sergipe	Hélia M ^a de Paula Barreto	05/12/05 a 31/12/05	MUHSE	20
Temporária	Xokó: em busca da terra da gente	Hélia M ^a de Paula Barreto	20/04/05 a 13/07/05	MUHSE	99
Itinerante	Xokó: um povo, uma história em Sergipe	SESC/SE	27/04/05 a 29/04/05	SESC/SE	385
TOTAL					6.712

Fonte: MUHSE

Situação posicional: dezembro/05

Palestras realizadas pelo Museu do Homem Sergipano - 2003

Tema	Palestrante	Data	Local
Pré-história sergipana	Profª Hélia Maria de Paula Barreto	3/3/2003	Colégio Módulo
Cultura sergipana: sua transmissão como fator de identidade	Profª Hélia Maria de Paula Barreto	1/9/2003	Escola Estadual Prof. Benedito Oliveira

Fonte: MUHSE

Situação posicional: dezembro/03

Palestras realizadas pelo Museu do Homem Sergipano - 2005

Tema	Palestrante	Data	Local
A exposição como meio de comunicação	Verônica M. Meneses Nunes	25/7/2005	Museu do Homem Sergipano
A preservação do patrimônio histórico no Museu do Homem Sergipano	Terezinha Alves de Oliva	3/12/2005	I Mostra de História da FJAV - Lagarto-SE
A preservação do patrimônio histórico: museus e memoriais	Verônica M. Meneses Nunes	3/12/2005	I Mostra de História da FJAV - Lagarto-SE
Clodomir Silva, um estudioso da cultura popular	Terezinha Alves de Oliva	fev/05	Biblioteca Clodomir Silva
Curadoria: um processo museológico	Verônica M. Meneses Nunes	6/12/2005	Associação Sergipana de Artistas Plásticos
Estado e sociedade construindo as políticas públicas da cultura	Verônica M. Meneses Nunes	7/12/2005	I Conferência Municipal de Cultura - Aracaju-SE
Fausto Cardoso e a história política sergipana	Terezinha Alves de Oliva	28/8/2005	Divina Pastora-SE
História da fotografia	Naide Barboza	28/11/2005	Galeria de Artes Álvaro Santos
Museus, pontes entre culturas	Verônica M. Meneses Nunes	14/5/2005	Museu do Homem Sergipano
O Museu do Homem Sergipano	Terezinha Alves de Oliva	13/10/2005	Conferência Estadual de Educação
Preservação e ações educativas: da formação à prática	Terezinha Alves de Oliva	14/10/2005	I Encontro Nacional de Educação Patrimonial
Preservação, conservação e exposição de fotografias	Verônica M. Meneses Nunes	28/11/2005	Galeria de Artes Álvaro Santos

Fonte: MUHSE

Situação posicional: dezembro/05

Atendimentos Odontológicos

Discriminação	2003	2004	2005
Departamento de Odontologia	13.469	12.610	12.146
Hospital Universitário	1.497	3.445	2.952
TOTAL	14.966	16.055	15.098

Fonte: HU

Situação posicional: dezembro de cada ano

Atividades do Hospital Universitário

Discriminação	2003	2004	2005
Atendimento a pacientes externos	49.896	52.763	53.903
Atendimento a pacientes internos	1.353	1.163	1.312
Atendimento ambulatoriais	2.891	3.055	2.767
Atendimento odontológico	1.497	3.445	2.952
Cirurgias de médio e grande porte	899	467	614
Pequenas cirurgias com anestesia local	1.163	635	806
Exames efetuados	145.455	142.917	172.202
Dosagens hormonais	42.357	40.225	40.344
Exames especializados	19.640	21.565	18.742
Exames laboratoriais	72.692	72.169	104.829
Exames radiológicos	10.766	8.958	8.287
TOTAL	203.154	204.445	234.556

Óbitos	2003	2004	2004
Clínica cirúrgica	13	7	4
Clínica médica	29	10	10
U.T.I.			31
TOTAL	42	17	45

Fonte: HU

Situação posicional: dezembro de cada ano

Receitas e Despesas do Hospital Universitário

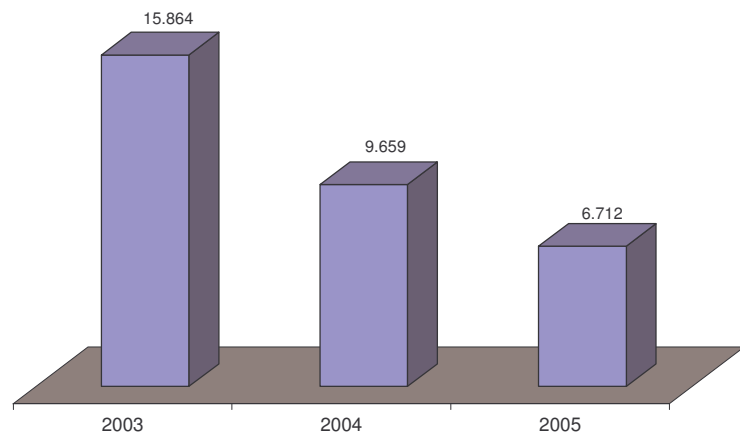
	2003	2004	2005
Receitas	3.398.053	3.542.209	3.299.177
Hospital Universitário	1.880.153	2.113.228	2.624.840
Repasse do MEC	758.950	764.900	579.469
Repasse do MS	758.950	664.081	94.869
Despesas	3.457.861	3.957.208	4.461.357
Residentes	200.716	208.707	253.514
Material de consumo	1.533.108	1.753.082	1.784.087
Material permanente	15.111	172.534	72.564
Pessoal	345.823	479.221	637.935
Serviço de pessoa física	26.932	5.958	0
Serviço de pessoa jurídica	1.336.170	1.337.706	1.713.257

Fonte: HU

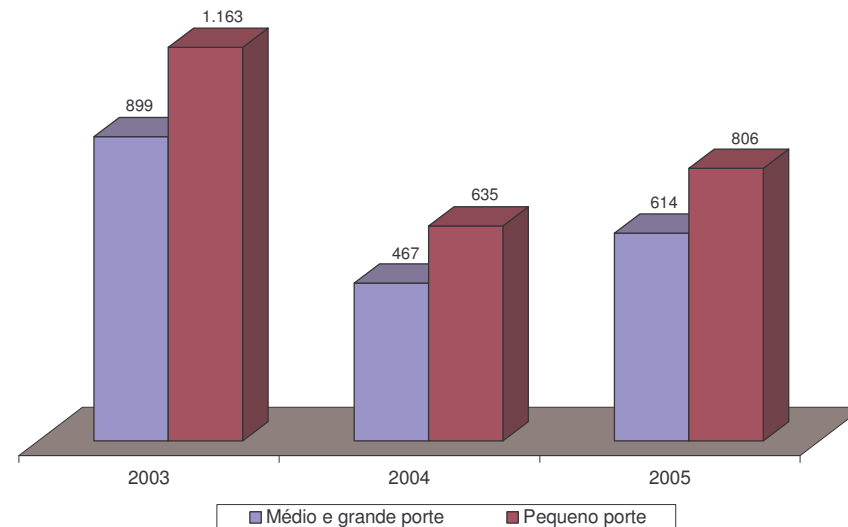
Situação posicional: dezembro de cada ano

Assistência à comunidade em gráfico

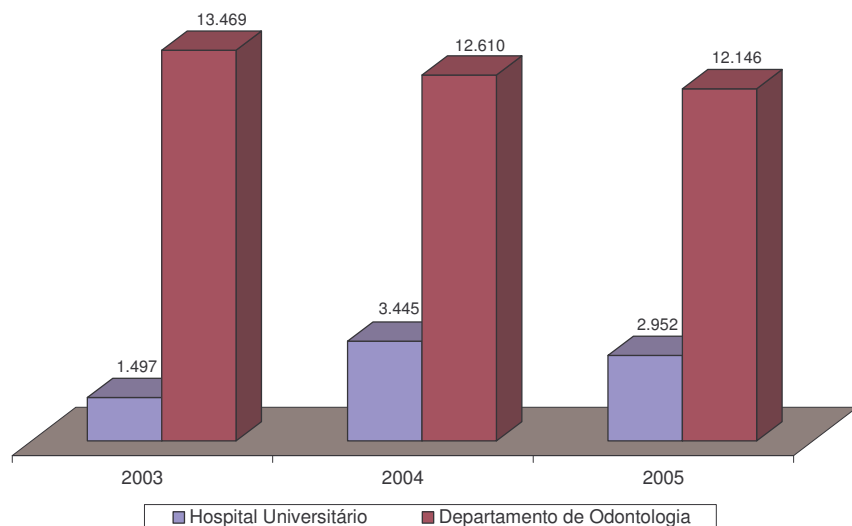
Visitantes à exposições do Museu do Homem Sergipano



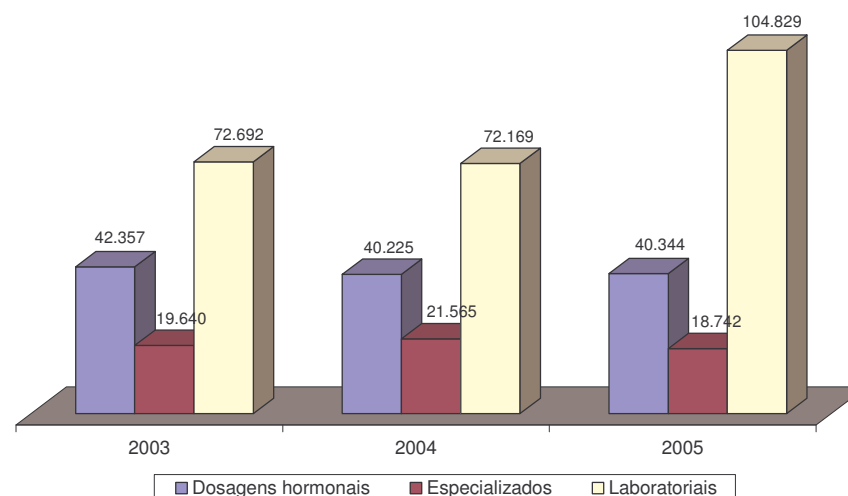
Cirurgias efetuadas pelo Hospital Universitário

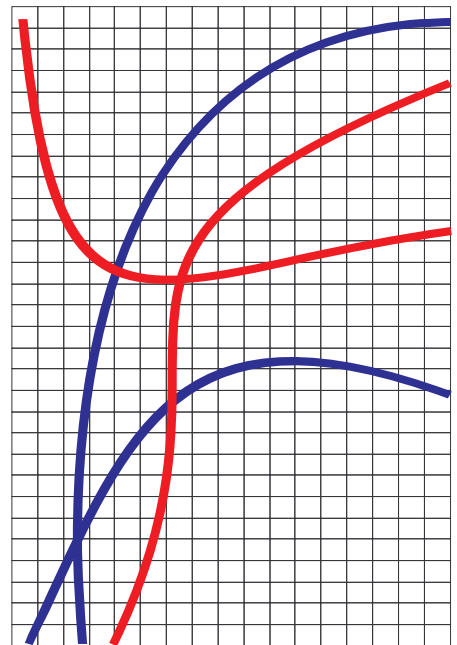


Atendimentos Odontológicos



Exames realizados pelo Hospital Universitário





Atividades de
Gestão

Dados de Pessoal

Quadro de pessoal técnico-administrativo por unidade e nível
Quadro de pessoal técnico-administrativo por unidade e escolaridade
Quadro de pessoal técnico-administrativo por unidade e tempo de serviço
Servidores técnico-administrativos afastados ou cedidos
Servidores técnico-administrativos em programas de capacitação
Quadro de pessoal docente permanente por unidade e tempo de serviço
Quadro de pessoal docente permanente por unidade e escolaridade
Quadro de pessoal docente permanente por unidade, regime de trabalho e categoria
Quadro de pessoal docente substituto e visitante por unidade e escolaridade
Quadro de pessoal docente substituto e visitante por unidade, regime de trabalho e categoria
Quadro de pessoal docente permanente do ensino fundamental e médio por escolaridade
Quadro de pessoal docente substituto do ensino fundamental e médio por escolaridade
Quadro de pessoal docente permanente do ensino fundamental e médio por regime de trabalho e categoria
Quadro de pessoal docente substituto do ensino fundamental e médio por regime de trabalho e categoria
Docentes, do quadro permanente, afastados ou cedidos
Docentes, do quadro permanente, em programas de capacitação
Índice de qualificação docente por centro e departamento acadêmico
Assistência ao servidor
Eventos realizados e número de servidores treinados
Dados de pessoal em gráfico

Quadro de pessoal técnico-administrativo por unidade e nível

Unidades	Níveis														
	2003					2004					2005 ^(*)				
	Superior	Médio	Apoio	NE	Total	Superior	Médio	Apoio	NE	Total	Superior	Médio	Apoio	NE	Total
AJUR	4	4			8		4			4					
ASCOM	4	3			7	4	3			7					
BIGEN	8	19	1		28	10	20	1		31					
CCBS	6	39	20		65	6	39	21		66					
CCET	2	26	4		32	2	29	3		34					
CCSA	1	13	3		17	1	15	2		18					
CD										0					
CECH	1	20	1		22	2	27	1		30					
CEMIC										0					
CEAV		11	1		12		10	1		11					
CODAP	1	3	3		7	1	3	3		7					
COGEPLAN	3	6			9		5			5					
CONSU		2			2		2			2					
CPD	3	14			17	6	13			19					
GR	4	14	1		19	3	15	2		20					
GRH	9	20			29	10	21			31					
GVR	1	1			2		2			2					
HU	165	208	25		398	184	211	22		417					
MUHSE	1	4	1		6	1	4	1		6					
POSGRAP	7	5			12	5	9			14					
PREFCAMP	8	82	63		153	12	80	63		155					
PROAD	11	44	1		56	12	46	1		59					
PROEST	12	5	3		20	14	5	3		22					
PROEX	10	12			22	9	10			19					
PROGRAD	8	18	3		29	7	20	3		30					
RESUN		13	20		33	1	15	19		35					
TOTAL	269	586	150	0	1.005	290	608	146	0	1.044	0	0	0	0	0

Obs.: NE - Não especificado
Fonte: COADS/GRH

(*) - Níveis extintos a partir de 2005
Situação posicional: dezembro de cada ano

Quadro de pessoal técnico-administrativo por unidade e escolaridade - 2003

Unidades	Escolaridade														Total
	1	2	3	4	5	6	7	8	9	10	11	12	13	14	
AJUR								1		6		1			8
ASCOM								3		4					7
BICEN		4			1	1		8		10		4			28
CCBS		9			3	9		20		22		1	1		65
CCET		2				1		17		9		3			32
CCSA		2				1		7		6		1			17
CD															
CECH		1						13		8					22
CEMIC															
CEAV		1						10		1					12
CODAP		3						2		1		1			7
COGEPLAN								2		7					9
CONSU								2							2
CPD								5		11		1			17
GR		1				1		5		9		2	1		19
GRH						2		13		10		4			29
GVR						1				1					2
HU		9				5		194		165	1	18	6		398
MUHSE						1		1		4					6
POSGRAP								4		5		2	1		12
PREFCAMP	1	47			14	23		53		12		3			153
PROAD		4			1	1		30		14		6			56
PROEST						1		5		9		5			20
PROEX						1		4		17					22
PROGRAD		1				2		11		13		1	1		29
RESUN		13				6		10		4					33
TOTAL	1	97	0	0	19	56	0	420	0	348	1	53	10	0	1.005

Obs.: 1 - Alfabetizado; 2 - Alfabetizado sem curso regular; 3 - 1º grau incompleto (1ª à 4ª série incompleta); 4 - 1º grau incompleto (até a 4ª série completa); 5 - 1º grau incompleto (5ª à 8ª série incompleta); 6 - 1º grau completo (até a 8ª série completa); 7 - 2º grau incompleto; 8 - 2º grau completo ou técnico-profissionalizante; 9 - Superior incompleto; 10 - Superior completo; 11 - Aperfeiçoamento; 12 - Especialização; 13 - Mestrado; 14 - Doutorado
 Fonte: COADS/GRH
 Situação posicional: dezembro de cada ano

Quadro de pessoal técnico-administrativo por unidade e escolaridade - 2004

Unidades	Escolaridade														Total
	1	2	3	4	5	6	7	8	9	10	11	12	13	14	
AJUR								1		2		1			4
ASCOM								3		4					7
BICEN		4			1	1		9		12		4			31
CCBS		9			3	8		20		24		1	1		66
CCET		2				1		19		9		3			34
CCSA		2						9		6		1			18
CD															0
CECH		1						19		9		1			30
CEMIC															0
CEAV		1						9		1					11
CODAP		3						2		1		1			7
COGEPLAN								3		2					5
CONSU								2							2
CPD								4		14		1			19
GR		2						7		9		2			20
GRH						2		12		14		3			31
GVR						1		1							2
HU		8				5		197		184	1	17	5		417
MUHSE						1		1		4					6
POSGRAP						1		4		8		1			14
PREFCAMP		45			15	22		54		15		4			155
PROAD		4			1	1		32		15		6			59
PROEST						1		5		12		4			22
PROEX						1		4		14					19
PROGRAD		1				3		11		13		1	1		30
RESUN		12				6		12		5					35
TOTAL	0	94	0	0	20	54	0	440	0	377	1	51	7	0	1.044

Obs.: 1 - Alfabetizado; 2 - Alfabetizado sem curso regular; 3 - 1º grau incompleto (1ª à 4ª série incompleta); 4 - 1º grau incompleto (até a 4ª série completa); 5 - 1º grau incompleto (5ª à 8ª série incompleta); 6 - 1º grau completo (até a 8ª série completa); 7 - 2º grau incompleto; 8 - 2º grau completo ou técnico-profissionalizante; 9 - Superior incompleto; 10 - Superior completo; 11 - Aperfeiçoamento; 12 - Especialização; 13 - Mestrado; 14 - Doutorado
 Fonte: COADS/GRH
 Situação posicional: dezembro de cada ano

Quadro de pessoal técnico-administrativo por unidade e escolaridade - 2005

Unidades	Escolaridade														Total
	1	2	3	4	5	6	7	8	9	10	11	12	13	14	
AJUR								1		3		1			5
ASCOM								4		4					8
BICEN		4			1	1		8		10		5	1		30
CCBS		9			3	7		22		23		2	1		67
CCET		2				1		15	4	9		3			34
CCSA		2						10		6		1			19
CD								1							1
CECH								14	1	9		1			25
CEAV						1		8		1					10
CODAP		2				1		2		2					7
COGEPLAN								3	1	6		3			13
CONSU								1							1
CPD								4		10		2			16
GR		2			1			7		10		3			23
GRH						2		12	1	10		3			28
GVR						1		1							2
HU		8			1	6		185	4	148	2	63	5	1	423
MUHSE						1				5					6
POSGRAP						1		5		10		1			17
PREFCAMP		45			15	27		49	2	17		1			156
PROAD		4			1	1		26		16		4			52
PROEST					5					11		5			21
PROEX						2		3		12		4			21
PROGRAD		1				3		10	2	12		2			30
RESUN		10			1	5		12		3		1			32
TOTAL	0	89	0	0	28	60	0	403	15	337	2	105	7	1	1.047

Obs.: 1 - Alfabetizado; 2 - Alfabetizado sem curso regular; 3 - 1º grau incompleto (1ª à 4ª série incompleta); 4 - 1º grau incompleto (até a 4ª série completa); 5 - 1º grau incompleto (5ª à 8ª série incompleta); 6 - 1º grau completo (até a 8ª série completa); 7 - 2º grau incompleto; 8 - 2º grau completo ou técnico-profissionalizante; 9 - Superior incompleto; 10 - Superior completo; 11 - Aperfeiçoamento; 12 - Especialização; 13 - Mestrado; 14 - Doutorado

Fonte: COADS/GRH

Situação posicional: dezembro de cada ano

Quadro de pessoal técnico-administrativo por unidade e tempo de serviço (em meses)

Unidades	2003	2004	2005
AJUR	145,38	211,50	245,80
ASCOM	261,57	273,57	269,25
BICEN	265,86	255,81	266,47
CCBS	224,08	234,95	245,40
CCET	219,13	202,85	207,76
CCSA	231,65	214,00	226,16
CD			272,00
CECH	234,18	186,60	171,32
CEAV	235,58	259,09	284,00
CODAP	289,00	301,00	304,43
COGEPLAN	204,22	137,20	209,38
CONSU	266,50	278,50	309,00
CPD	236,18	197,53	218,50
GR	225,42	222,05	241,91
GRH	230,79	233,71	213,50
GVR	309,50	61,50	73,50
HU	77,75	83,00	87,37
MUHSE	236,33	248,33	254,67
POSGRAP	216,92	186,21	186,71
PREFCAMP	259,70	266,91	276,72
PROAD	251,77	262,68	270,13
PROEST	190,00	164,95	191,71
PROEX	252,73	278,32	269,86
PROGRAD	272,07	272,47	270,87
RESUN	254,91	264,71	272,19
TOTAL	232,97	220,73	243,28

Fonte: COADS/GRH

Situação posicional: dezembro de cada ano

Servidores técnico-administrativos do quadro permanente afastados ou cedidos

Unidades	2003					2004					2005				
	Afast p/ mestrado	Afast p/ doutorado	Cedidos	Outros	Total	Afast p/ mestrado	Afast p/ doutorado	Cedidos	Outros	Total	Afast p/ mestrado	Afast p/ doutorado	Cedidos	Outros	Total
BICEN		1			1		1			1		1	1		2
CD			1		1										0
GECH											1				1
CETREN															
CODAP			1		1										
COGEPLAN															
CPD													1		1
DBI/CCBS															
DEA/CCBS			1		1										
DED/CECH															
DEE/CCSA															
DEQ/CCET		1			1										
DFI/CCET							1			1					
DFS/CCBS		1			1										
DHI/CECH															
DMA/CECET															
DME/CCBS															
DQI/CCET												1			1
GR		1	2		3		1	2		3			2		2
GRH			3		3			4		4			4		4
GVR		1			1		1			1					
HU			1		1	1		1		2			1		1
MUHSE		1			1		1			1		1			1
POSGRAP			1		1	1				1	1	1			2
PREFCAMP													1		1
PROAD			2		2			1		1			2		2
PROEST			3		3			2		2			2		2
PROEX															
PROGRAD			1		1			1		1			1		1
TOTAL	0	6	16	0	22	2	5	11	0	18	2	4	15	0	21

Fonte: CICAT/POSGRAP

Situação posicional: dezembro de cada ano

Servidores técnico-administrativos do quadro permanente em programas de capacitação

Unidade	2003						2004						2005														
	Mestrado		Doutorado		Total geral		Mestrado		Doutorado		Total geral		Mestrado		Doutorado		Total geral										
	UFS Brasil	Ext.	UFS Brasil	Ext.	UFS Brasil	Ext.	UFS Brasil	Ext.	UFS Brasil	Ext.	UFS Brasil	Ext.	UFS Brasil	Ext.	UFS Brasil	Ext.	UFS Brasil	Ext.									
AJUR																											
BICEN			1		1				1		1				1		1										
CECH													1				1										
COGEPLAN																											
CPD																											
DBI/CCBS																											
DEA/CCBS																											
DEE/CCSA																											
DEQ/CCET			1		1																						
DFI/CCET																											
DFS/CCBS			1		1				1		1																
DPS/CECH																											
DQI/CCET															1		1										
GR			1		1				1		1																
GRH																											
GVR			1		1				1		1																
HU								1										1									
MUHSE			1		1				1		1				1		1										
POSGRAP								1			1			1		1		2									
PREFCAMP																											
PROAD																											
PROEX																											
PROGRAD																											
TOTAL	0	0	0	0	6	0	0	6	0	0	1	1	0	5	0	0	6	1	0	2	0	0	4	0	0	6	0

Fonte: CICAT/POSGRAP

Situação posicional: dezembro de cada ano

Quadro de pessoal docente permanente por unidade e tempo de serviço (em meses)

Cód. Unidades	2003	2004	2005
CCET	200,59	195,50	195,25
101 Engenharia Civil	217,47	240,61	245,59
102 Engenharia Química	220,67	209,90	201,73
103 Ciência da Computação e Estatística	160,67	134,23	136,77
104 Física	177,42	168,44	162,75
105 Matemática	232,81	228,94	233,27
106 Química	194,50	190,88	191,41
CCBS	175,60	180,25	187,89
201 Biologia	210,82	213,67	225,67
203 Educação Física	172,08	184,08	196,08
204 Enfermagem e Nutrição	196,55	184,09	196,09
205 Fisiologia	131,70	132,36	130,40
207 Morfologia	212,38	224,38	236,38
208 Odontologia	141,23	153,23	165,23
210 Engenharia Agrônômica	130,45	133,17	131,33
211 Medicina	209,56	216,98	221,95
CCSA	157,97	172,70	179,11
301 Administração	176,50	188,50	207,09
302 Direito	160,00	169,20	168,65
303 Economia	156,74	168,74	183,11
304 Serviço Social	149,62	178,08	195,58
305 Ciências Contábeis	147,00	159,00	141,14
CECH	139,19	140,13	149,02
401 Educação	154,36	154,18	166,18
402 História	144,83	137,55	149,55
403 Geografia	180,00	185,07	197,07
404 Letras	128,25	155,60	165,50
405 Ciências Sociais	167,80	157,71	171,50
406 Psicologia	149,13	151,31	153,71
407 Filosofia	86,71	98,71	88,78
408 Artes e Comunicação Social	102,40	80,88	99,86
CODAP	186,77	192,54	204,54
TOTAL	172,02	176,22	183,16

Fonte: COADS/GRH

Situação posicional: dezembro de cada ano

Quadro de pessoal docente permanente por unidade e escolaridade

Cód. Unidades	2003					2004					2005				
	Grad	Esp	Mest	Dout	Total	Grad	Esp	Mest	Dout	Total	Grad	Esp	Mest	Dout	Total
CCET	4	19	30	44	97	4	19	28	47	98	4	16	24	59	103
101 Engenharia Civil	3	9	6	2	20	3	9	6	2	20	3	8	5	4	20
102 Engenharia Química		2	3	6	11		2	3	7	12		2	2	9	13
103 Ciência da Computação e Estatística		1	7	3	11		1	9	3	13		1	6	6	13
104 Física	1	2	3	13	19	1	2	1	14	18	1	2	1	18	22
105 Matemática		4	7	7	18		4	5	8	17		3	5	8	16
106 Química		1	4	13	18		1	4	13	18			5	14	19
CCBS	9	26	66	48	149	10	24	64	54	152	9	20	63	65	157
201 Biologia			8	3	11	1		7	4	12	1		6	6	13
203 Educação Física		5	10	2	17		5	10	2	17		4	9	4	17
204 Enfermagem		4	9	1	14		2	10	1	13		1	11	1	13
205 Fisiologia	1		4	7	12	1		4	8	13			4	9	13
207 Morfologia	1	1	5	6	13	1	1	4	7	13	1	1	4	8	14
208 Odontologia	1	3	10	3	17	1	3	9	4	17	1	3	9	5	18
210 Engenharia Agrônômica			4	8	12			4	9	13			5	11	16
211 Medicina	6	13	16	18	53	6	13	16	19	54	6	11	15	21	53
CCSA	3	24	40	13	80	3	23	38	16	80	4	22	35	18	79
301 Administração		2	9	1	12		2	8	2	12	1	2	7	3	13
302 Direito	2	8	11	1	22	2	7	12	1	22	2	8	11	2	23
303 Economia		3	9	9	21		3	8	10	21		2	8	10	20
304 Serviço Social	1	2	10	2	15	1	2	9	3	15	1	2	8	3	14
305 Ciências Contábeis		9	1		10		9	1		10		8	1		9
CECH	6	15	73	35	129	4	15	64	48	131	4	14	61	58	137
401 Educação	1	2	17	7	27	1	2	14	10	27	1	2	13	12	28
402 História	1	1	7	3	12		1	8	3	12		1	8	3	12
403 Geografia		2	7	8	17		2	7	8	17		2	7	10	19
404 Letras	3	3	14	4	24	2	3	14	6	25	2	2	13	6	23
405 Ciências Sociais			10	5	15			7	7	14			7	8	15
406 Psicologia	1	5	7	2	15	1	5	5	5	16	1	5	5	6	17
407 Filosofia			7	3	10			6	4	10			4	8	12
408 Artes e Comunicação Social		2	4	3	9		2	3	5	10		2	4	5	11
TOTAL	22	84	209	140	455	21	81	194	165	461	21	72	183	200	476

Fonte: COADS/GRH

Situação posicional: dezembro de cada ano

Quadro de pessoal docente permanente por unidade, regime de trabalho e categoria - 2003

Códig Unidade	Regime de Trabalho														
	20 Horas					40 Horas					Dedicação exclusiva				
	Auxiliar	Assist	Adjunto	Titular	Total	Auxiliar	Assist	Adjunto	Titular	Total	Auxiliar	Assist	Adjunto	Titular	Total
CCET	2	0	0	0	2	4	8	3	0	15	4	20	56	0	80
101 Engenharia Civil	1				1	4	5	2		11	1	4	3		8
102 Engenharia Química	1				1		1			1		1	8		9
103 Ciência da Computação e Estatística							1	1		2		6	3		9
104 Física											2	3	14		19
105 Matemática							1			1		6	11		17
106 Química											1		17		18
CCBS	5	9	7	0	21	11	22	22	1	56	6	29	34	3	72
201 Biologia							1			1		4	6		10
203 Educação Física						1				1	3	10	3		16
204 Enfermagem				1	1	1		1		2	2	7	2		11
205 Fisiologia						1		1		2		2	7	1	10
207 Morfologia							1	1		2	1	2	6	2	11
208 Odontologia		1			1	4	8	3		15		1			1
210 Engenharia Agrônômica												2	10		12
211 Medicina	5	8	6		19	4	12	16	1	33		1			1
CCSA	3	3	0	0	6	14	13	3	0	30	6	22	16	0	44
301 Administração		1			1		2			2	1	5	3		9
302 Direito	1	2			3	6	9	2		17	1	1			2
303 Economia						1	1			2	1	9	9		19
304 Serviço Social							1			1	3	7	4		14
305 Ciências Contábeis	2				2	7		1		8					
CECH	0	0	0	0	0	2	3	2	0	7	13	72	36	1	122
401 Educação							2			2	1	15	9		25
402 História											2	7	3		12
403 Geografia								1		1	1	7	8		16
404 Letras											6	14	3	1	24
405 Ciências Sociais								1		1		9	5		14
406 Psicologia						2	1			3	2	8	2		12
407 Filosofia												7	3		10
408 Artes e Comunicação Social											1	5	3		9
TOTAL	10	12	7	0	29	31	46	30	1	108	29	143	142	4	318

Fonte: COADS/GRH

Situação posicional: dezembro/03

Quadro de pessoal docente permanente por unidade, regime de trabalho e categoria - 2004

Código	Unidade	Regime de Trabalho														
		20 Horas					40 Horas					Dedicação exclusiva				
		Auxiliar	Assist	Adjunto	Titular	Total	Auxiliar	Assist	Adjunto	Titular	Total	Auxiliar	Assist	Adjunto	Titular	Total
	CCET	2	0	0	0	2	4	8	3	0	15	4	19	58	0	81
101	Engenharia Civil	1				1	4	5	2		11	1	3	4		8
102	Engenharia Química	1				1		1			1		1	9		10
103	Ciência da Computação e Estatística							1	1		2		8	3		11
104	Física											2	1	15		18
105	Matemática							1			1		6	10		16
106	Química											1		17		18
	CCBS	5	11	4	0	20	11	20	24	1	56	5	28	40	3	76
201	Biologia							1			1		3	8		11
203	Educação Física						1				1	3	10	3		16
204	Enfermagem		1			1	1		1		2	1	7	2		10
205	Fisiologia						1		1		2		2	8	1	11
207	Morfologia							1	1		2	1	2	6	2	11
208	Odontologia		1			1	4	7	4		15		1			1
210	Engenharia Agrônômica												2	11		13
211	Medicina	5	9	4		18	4	11	17	1	33		1	2		3
	CCSA	3	3	0	0	6	13	12	4	0	29	5	21	19	0	45
301	Administração		1			1		2			2	1	5	3		9
302	Direito	1	2			3	5	9	2		16		2	1		3
303	Economia						1		1		2	1	8	10		19
304	Serviço Social							1			1	3	6	5		14
305	Ciências Contábeis	2				2	7		1		8					
	CECH	0	0	0	0	0	2	2	3	0	7	11	62	50	1	124
401	Educação							1			1	1	12	13		26
402	História											1	7	4		12
403	Geografia								1		1	1	7	8		16
404	Letras								1		1	5	14	4	1	24
405	Ciências Sociais								1		1		6	7		13
406	Psicologia						2	1			3	2	6	5		13
407	Filosofia												6	4		10
408	Artes e Comunicação Social											1	4	5		10
	TOTAL	10	14	4	0	28	30	42	34	1	107	25	130	167	4	326

Fonte: COADS/GRH

Situação posicional: dezembro/04

Quadro de pessoal docente permanente por unidade, regime de trabalho e categoria - 2005

Códig	Unidade	Regime de Trabalho														
		20 Horas					40 Horas					Dedicação exclusiva				
		Auxiliar	Assist	Adjunto	Titular	Total	Auxiliar	Assist	Adjunto	Titular	Total	Auxiliar	Assist	Adjunto	Titular	Total
	CCET	2	0	0	0	2	4	6	2	0	12	3	18	68	0	89
101	Engenharia Civil	1				1	4	4	1		9	1	3	6		10
102	Engenharia Química	1				1		1			1		1	10		11
103	Ciência da Computação e Estatística							1	1		2		5	6		11
104	Física											2	1	19		22
105	Matemática												7	9		16
106	Química												1	18		19
	CCBS	5	10	3	0	18	8	20	28	1	57	4	28	47	3	82
201	Biologia							1			1		3	9		12
203	Educação Física						1				1	2	9	5		16
204	Enfermagem		1			1		1	1		2	1	7	2		10
205	Fisiologia								1		1		2	9	1	12
207	Morfologia							1	1		2	1	2	7	2	12
208	Odontologia		1			1	4	7	5		16		1			1
210	Engenharia Agrônômica												3	13		16
211	Medicina	5	8	3		16	3	10	20	1	34		1	2		3
	CCSA	3	3	0	0	6	12	13	4	0	29	5	18	21	0	44
301	Administração		1			1		2			2	1	4	5		10
302	Direito	1	2			3	6	9	3		18		1	1		2
303	Economia								1		1	1	8	10		19
304	Serviço Social							1			1	3	5	5		13
305	Ciências Contábeis	2				2	6	1			7					
	CECH	0	0	0	0	0	0	3	3	0	6	10	59	61	1	131
401	Educação							1			1	1	12	14		27
402	História											1	7	4		12
403	Geografia								1		1	1	6	11		18
404	Letras								1		1	4	13	4	1	22
405	Ciências Sociais												6	9		15
406	Psicologia							2	1		3	2	6	6		14
407	Filosofia												4	8		12
408	Artes e Comunicação Social											1	5	5		11
	TOTAL	10	13	3	0	26	24	42	37	1	104	22	123	197	4	346

Fonte: COADS/GRH

Situação posicional: dezembro/05

Quadro de pessoal docente visitante e substituto por unidade e escolaridade

Cód. Unidades	2003					2004					2005				
	Grad	Esp	Mest	Dout	Total	Grad	Esp	Mest	Dout	Total	Grad	Esp	Mest	Dout	Total
CCET	16	7	13	5	41	26	7	16	8	57	25	5	15	11	56
101 Engenharia Civil	2	1	2	1	6	3		5	1	9	1	1	5	1	8
102 Engenharia Química	1		2	1	4			3	2	5			2	5	7
103 Ciência da Computação e Estatística	1	4	6		11	8	2	5		15	8	1	4		13
104 Física	1		1	2	4	6		2	2	10	5		1	3	9
105 Matemática	8		1	1	10	7	2	1	2	12	8	2	2	1	13
106 Química	3	2	1		6	2	3		1	6	3	1	1	1	6
CCBS	22	23	21	7	73	22	28	23	12	85	21	30	32	14	97
201 Biologia	2		3	2	7	2		4	1	7			5	1	6
203 Educação Física	3	2			5	4	3			7	5	2	2		9
204 Enfermagem e Nutrição	13		1		14	4	7	2	1	14	7	6	1		14
205 Fisiologia		1	3	1	5	7		3		10	2	1	9	4	16
207 Morfologia	2	2	1	1	6	1	1	3		5	3	4	2		9
208 Odontologia		5	2		7	2	2	2	2	8	1	3	4		8
210 Engenharia Agrônoma	2		5	3	10	1		5	4	10	1		4	3	8
211 Medicina		13	6		19	1	15	4	4	24	2	14	5	6	27
CCSA	24	11	3	1	39	15	18	5	0	38	24	17	9	1	51
301 Administração	5	6	2		13	3	6	3		12	7	4	3	1	15
302 Direito	10	2	1		13	4	6	1		11	5	8	1		14
303 Economia	5	1			6	4				4	3		4		7
304 Serviço Social	2	1		1	4	2	4	1		7	5	4	1		10
305 Ciências Contábeis	2	1			3	2	2			4	4	1			5
CECH	41	14	18	4	77	40	10	26	8	84	34	20	31	9	94
401 Educação	6	1	3		10	7	1	5		13	7	5	7	1	20
402 História	1	1	3		5			3	2	5	1		2	2	5
403 Geografia		1	1		2	1			1	2			1	1	2
404 Letras	14		1	3	18	12	2	4	1	19	12	4	8		24
405 Ciências Sociais	2	3	2		7	2	1	4	2	9	1	2	4	4	11
406 Psicologia	5	7	3	1	16	8	3	6	1	18	4	4	5	1	14
407 Filosofia	3		2		5	2		1	1	4	2	1	1		4
408 Artes e Comunicação Social	10	1	3		14	8	3	3		14	7	4	3		14
TOTAL	103	55	55	17	230	103	63	70	28	264	104	72	87	35	298

Fonte: COADS/GRH

Situação posicional: dezembro de cada ano

Quadro de pessoal docente visitante e substituto por unidade, regime de trabalho e categoria - 2003

Cód. Unidades	Regime de Trabalho														
	20 Horas					40 Horas					Dedicação exclusiva				
	Auxiliar	Assist	Adjunto	Titular	Total	Auxiliar	Assist	Adjunto	Titular	Total	Auxiliar	Assist	Adjunto	Titular	Total
CCET	1	0	0	0	1	20	13	3	0	36	0	1	2	1	4
101 Engenharia Civil						3	2			5			1		1
102 Engenharia Química						1	2	1		4					
103 Ciência da Cmputação e Estatística						5	5			10		1			1
104 Física	1				1		1			1			1	1	2
105 Matemática						8	1	1		10					
106 Química						3	2	1		6					
CCBS	1	0	0	0	1	44	20	2	0	66	0	1	5	0	6
201 Biologia						2	3	1		6			1		1
203 Educação Física						5				5					
204 Enfermagem						13	1			14					
205 Fisiologia						1	3			4			1		1
207 Morfologia	1				1	3	1	1		5					
208 Odontologia						5	2			7					
210 Engenharia Agrônômica						2	4			6		1	3		4
211 Medicina						13	6			19					
CCSA	8	2	0	0	10	27	1	0	0	28	0	0	1	0	1
301 Administração	8	2			10	3				3					
302 Direito						12	1			13					
303 Economia						6				6					
304 Serviço Social						3				3			1		1
305 Ciências Contábeis						3				3					
CECH	1	0	0	0	1	59	13	2	0	74	0	1	1	0	2
401 Educação	1				1	7	2			9					
402 História						2	3			5					
403 Geografia						1	1			2					
404 Letras						15	1	1		17			1		1
405 Ciências Sociais						6	1			7					
406 Psicologia						13	2	1		16					
407 Filosofia						4	1			5					
408 Artes e Comunicação Social						11	2			13		1			1
TOTAL	11	2	0	0	13	150	47	7	0	204	0	3	9	1	13

Fonte: COADS/GRH

Situação posicional: dezembro/03

Quadro de pessoal docente visitante e substituto por unidade, regime de trabalho e categoria - 2004

Cód. Unidades	Regime de Trabalho														
	20 Horas					40 Horas					Dedicação exclusiva				
	Auxiliar	Assist	Adjunto	Titular	Total	Auxiliar	Assist	Adjunto	Titular	Total	Auxiliar	Assist	Adjunto	Titular	Total
CCET	1	0	0	0	1	33	16	3	1	53	0	0	2	1	3
101 Engenharia Civil						4	5			9					
102 Engenharia Química							3	1	1	5					
103 Ciência da Computação e Estatística						8	7			15					
104 Física	1				1	7				7			1	1	2
105 Matemática						9	1	2		12					
106 Química						5				5			1		1
CCBS	1	3	0	0	4	45	22	7	0	74	0	3	4	0	7
201 Biologia						1	5	1		7					
203 Educação Física						7				7					
204 Enfermagem						11	2	1		14					
205 Fisiologia		2			2	2	3	1		6		2			2
207 Morfologia	1				1	1	3			4					
208 Odontologia						5	2	1		8					
210 Engenharia Agrônoma						1	4			5		1	4		5
211 Medicina		1			1	17	3	3		23					
CCSA	7	2	0	0	9	27	2	0	0	29	0	0	0	0	0
301 Administração	7	2			9	2	1			3					
302 Direito						10	1			11					
303 Economia						4				4					
304 Serviço Social						7				7					
305 Ciências Contábeis						4				4					
CECH	1	0	0	0	1	57	17	6	0	80	0	1	2	0	3
401 Educação	1				1	9	3			12					
402 História						1	2	1		4			1		1
403 Geografia						1	1			2					
404 Letras						15	3	1		19					
405 Ciências Sociais						5	1	2		8			1		1
406 Psicologia						11	6	1		18					
407 Filosofia						3		1		4					
408 Artes e Comunicação Social						12	1			13		1			1
TOTAL	10	5	0	0	15	162	57	16	1	236	0	4	8	1	13

Fonte: COADS/GRH

Situação posicional: dezembro/04

Quadro de pessoal docente visitante e substituto por unidade, regime de trabalho e categoria - 2005

Cód. Unidades	Regime de Trabalho														
	20 Horas					40 Horas					Dedicação exclusiva				
	Auxiliar	Assist	Adjunto	Titular	Total	Auxiliar	Assist	Adjunto	Titular	Total	Auxiliar	Assist	Adjunto	Titular	Total
CCET	1	0	0	0	1	32	11	7	1	51	0	0	2	2	4
101 Engenharia Civil						2	4	2		8					
102 Engenharia Química							2	4	1	7					
103 Ciência da Computação e Estatística						9	4			13					
104 Física						6				6			1	2	3
105 Matemática						11	1	1		13					
106 Química	1				1	4				4			1		1
CCBS	4	6	3	0	13	49	24	6	0	79	0	2	0	3	5
201 Biologia							5			5				1	1
203 Educação Física						8	1			9					
204 Enfermagem						12	2			14					
205 Fisiologia		4	1		5	4	3	2		9		2			2
207 Morfologia	1				1	6	2			8					
208 Odontologia						5	3			8					
210 Engenharia Agrônoma						1	5			6				2	2
211 Medicina	3	2	2		7	13	3	4		20					
CCSA	10	1	1	0	12	32	7	0	0	39	0	0	0	0	0
301 Administração	9	1	1		11	3	1			4					
302 Direito	1				1	12	1			13					
303 Economia						3	4			7					
304 Serviço Social						9	1			10					
305 Ciências Contábeis						5				5					
CECH	1	0	0	0	1	58	27	4	0	89	0	1	3	0	4
401 Educação	1				1	14	4	1		19					
402 História						1	2	1		4			1		1
403 Geografia							2			2					
404 Letras						18	6			24					
405 Ciências Sociais						4	4	1		9			2		2
406 Psicologia						7	6	1		14					
407 Filosofia						3	1			4					
408 Artes e Comunicação Social						11	2			13		1			1
TOTAL	16	7	4	0	27	171	69	17	1	258	0	3	5	5	13

Fonte: COADS/GRH

Situação posicional: dezembro/05

Quadro de pessoal docente permanente do ensino fundamental e médio por escolaridade

Unidade	2003						2004						2005					
	<Grad	Grad	Esp	Mest	Dout	Total	<Grad	Grad	Esp	Mest	Dout	Total	<Grad	Grad	Esp	Mest	Dout	Total
CODAP	2	4	22	3	1	32	2	2	22	3	1	30		4	22	3	1	30
Total	2	4	22	3	1	32	2	2	22	3	1	30	0	4	22	3	1	30

Fonte: COADS/GRH

Situação posicional: dezembro de cada ano

Quadro de pessoal docente substituto do ensino fundamental e médio por escolaridade

Unidade	2003						2004						2005					
	<Grad	Grad	Esp	Mest	Dout	Total	<Grad	Grad	Esp	Mest	Dout	Total	<Grad	Grad	Esp	Mest	Dout	Total
CODAP		7	1			8		6	5			11		10	1	2		13
Total	0	7	1	0	0	8	0	6	5	0	0	11	0	10	1	2	0	13

Fonte: COADS/GRH

Situação posicional: dezembro de cada ano

Quadro de pessoal docente permanente do ensino fundamental e médio por regime de trabalho e categoria

Categoria	2003				2004				2005			
	20 H	40 H	DE	Total	20 H	40 H	DE	Total	20 H	40 H	DE	Total
A												
B			1	1								
C		1	4	5		1	3	4			3	3
D	1	3	16	20	1	4	15	20	1	5	15	21
E			6	6			6	6			6	6
Total	1	4	27	32	1	5	24	30	1	5	24	30

Fonte: COADS/GRH

Situação posicional: dezembro de cada ano

Quadro de pessoal docente substituto do ensino fundamental e médio por regime de trabalho e categoria

Categoria	2003				2004				2005			
	20 H	40 H	DE	Total	20 H	40 H	DE	Total	20 H	40 H	DE	Total
A										1		1
B											1	1
C		8		8		11		11				
D										11		11
E												
Total	0	8	0	8	0	11	0	11	0	12	1	13

Fonte: COADS/GRH

Situação posicional: dezembro de cada ano

Docentes do quadro permanente afastados ou cedidos

Cód. Unidades	2003					2004					2005				
	Afast p/ mestrado	Afast p/ doutorado	Cedidos	Outros	Total	Afast p/ mestrado	Afast p/ doutorado	Cedidos	Outros	Total	Afast p/ mestrado	Afast p/ doutorado	Cedidos	Outros	Total
CCET	0	7	1	1	9	1	6	1	0	8	1	5	1	0	7
101 Engenharia Civil		3			3	1	3			4	1	2			3
102 Engenharia Química															
103 Ciência da Computação e Estatística		2			2		1			1		1			1
104 Física															
105 Matemática		1	1		2		1	1		2		1	1		2
106 Química		1		1	2		1			1		1			1
CCBS	1	15	3	0	19	2	16	2	0	20	2	18	2	0	22
201 Biologia		1			1		1			1		1			1
203 Educação Física	1	4			5	1	4			5		4			4
204 Enfermagem		1			1		1			1		2			2
205 Fisiologia		2	1		3		2			2		1			1
207 Morfologia		2			2		2			2		2			2
208 Odontologia		1			1	1	2			3	2	4			6
210 Engenharia Agrônômica		2			2		2			2		2			2
211 Medicina		2	2		4		2	2		4		2	2		4
CCSA	1	11	4	0	16	1	11	2	0	14	0	14	3	0	17
301 Administração		1	1		2		1	1		2		2	1		3
302 Direito		2	1		3		1			1		2	1		3
303 Economia		5	1		6		5	1		6		4	1		5
304 Serviço Social		3	1		4		4			4		6			6
305 Ciências Contábeis	1				1	1				1					1
CECH	0	31	1	1	33	0	27	1	0	28	0	24	2	0	26
401 Educação		7			7		9	1		10		9	1		10
402 História		3	1		4		2			2		2			2
403 Geografia		2			2		2			2		1			1
404 Letras		6			6		5			5		5			5
405 Ciências Sociais		4		1	5		2			2		1	1		2
406 Psicologia		5			5		4			4		4			4
407 Filosofia		3			3		1			1		1			1
408 Artes e Comunicação Social		1			1		2			2		1			1
CODAP	0	0	1	0	1	0	4	0	0	4	2	3	0	0	5
500 CODAP			1		1		4			4	2	3			5
TOTAL	2	64	10	2	78	4	64	6	0	74	5	64	8	0	77

Fonte: CICAT/POSGRAP

Situação posicional: dezembro de cada ano

Docentes do quadro permanente em programas de capacitação

Cód. Unidade	2003						2004						2005															
	Mestrado		Doutorado		Total geral		Mestrado		Doutorado		Total geral		Mestrado		Doutorado		Total geral											
	UFS Brasil	Ext.	UFS Brasil	Ext.	UFS Brasil	Ext.	UFS Brasil	Ext.	UFS Brasil	Ext.	UFS Brasil	Ext.	UFS Brasil	Ext.	UFS Brasil	Ext.	UFS Brasil	Ext.										
CCET	0	0	0	0	7	0	0	7	0	0	1	0	0	6	0	0	7	0	0	1	0	0	0	5	0	0	6	0
101 Engenharia Civil					3			3			1			3			4			1				2			3	
102 Engenharia Química																												
103 Ciência da Comp e Estatística					2			2					1			1								1			1	
104 Física																												
105 Matemática					1			1					1			1								1			1	
106 Química					1			1					1			1								1			1	
CCBS	0	1	0	0	13	2	0	14	2	0	2	0	0	16	0	0	18	0	0	2	0	0	0	15	3	0	17	3
201 Biologia					1			1					1			1								1			1	
203 Educação Física		1			3	1		4	1		1			4			5							1	3		1	3
204 Enfermagem					1			1					1			1								2			2	
205 Fisiologia					1	1		1	1				2			2								1			1	
207 Morfologia					2			2					2			2								2			2	
208 Odontologia					1			1			1			2			3				2			4			6	
210 Engenharia Agrônômica					2			2					2			2								2			2	
211 Medicina					2			2					2			2								2			2	
CCSA	0	1	0	0	11	0	0	12	0	0	1	0	0	11	0	0	12	0	0	0	0	0	14	1	0	14	1	
301 Administração					1			1					1			1								2			2	
302 Direito					2			2					1			1								2	1		2	1
303 Economia					5			5					5			5								4			4	
304 Serviço Social					3			3					4			4								6			6	
305 Ciências Contábeis		1						1			1					1												
CECH	0	0	0	0	25	6	0	25	6	0	0	0	0	27	0	0	27	0	0	0	0	0	20	4	0	20	4	
401 Educação					7			7					9			9								9			9	
402 História					2	1		2	1				2			2								1	1		1	1
403 Geografia						2			2				2			2								1			1	
404 Letras					6			6					5			5								5			5	
405 Ciências Sociais					4			4					2			2								1			1	
406 Psicologia					3	2		3	2				4			4								2	2		2	2
407 Filosofia					2	1		2	1				1			1								1			1	
408 Artes e Comunicação Social					1			1					2			2								1			1	
CODAP	0	0	0	0	0	0	0	0	0	0	0	0	0	4	0	0	4	0	0	2	0	2	1	0	2	3		
500 CODAP													4			4							2	2	1	2	3	
TOTAL	0	2	0	0	56	8	0	58	8	0	4	0	0	64	0	0	68	0	0	3	2	0	56	9	0	59	11	

Fonte: CICAT/POSGRAP

Situação posicional: dezembro de cada ano

Índice de qualificação docente por centro e departamento acadêmico

Cód. Unidades	2003						2004						2005					
	Grad	Esp	Mest	Dout	Total	IQCD	Grad	Esp	Mest	Dout	Total	IQCD	Grad	Esp	Mest	Dout	Total	IQCD
CCET	4	19	30	44	97	3,63	4	19	28	47	98	3,68	4	16	24	59	103	3,91
101 Engenharia Civil	3	9	6	2	20	2,45	3	9	6	2	20	2,45	3	8	5	4	20	2,70
102 Engenharia Química	0	2	3	6	11	3,91	0	2	3	7	12	4,00	0	2	2	9	13	4,23
103 Ciência da Computação e Estatística	0	1	7	3	11	3,45	0	1	9	3	13	3,38	0	1	6	6	13	3,85
104 Física	1	2	3	13	19	4,16	1	2	1	14	18	4,33	1	2	1	18	22	4,45
105 Matemática	0	4	7	7	18	3,56	0	4	5	8	17	3,71	0	3	5	8	16	3,81
106 Química	0	1	4	13	18	4,39	0	1	4	13	18	4,39	0	0	5	14	19	4,47
CCBS	9	26	66	48	149	3,35	10	24	64	54	152	3,42	9	20	63	65	157	3,59
201 Biologia	0	0	8	3	11	3,55	1	0	7	4	12	3,50	1	0	6	6	13	3,77
203 Educação Física	0	5	10	2	17	2,94	0	5	10	2	17	2,94	0	4	9	4	17	3,24
204 Enfermagem	0	4	9	1	14	2,86	0	2	10	1	13	3,00	0	1	11	1	13	3,08
205 Fisiologia	1	0	4	7	12	4,00	1	0	4	8	13	4,08	0	0	4	9	13	4,38
207 Morfologia	1	1	5	6	13	3,69	1	1	4	7	13	3,85	1	1	4	8	14	3,93
208 Odontologia	1	3	10	3	17	3,06	1	3	9	4	17	3,18	1	3	9	5	18	3,28
210 Engenharia Agrônômica	0	0	4	8	12	4,33	0	0	4	9	13	4,38	0	0	5	11	16	4,38
211 Medicina	6	13	16	18	53	3,21	6	13	16	19	54	3,24	6	11	15	21	53	3,36
CCSA	3	24	40	13	80	2,95	3	23	38	16	80	3,04	4	22	35	18	79	3,08
301 Administração	0	2	9	1	12	3,00	0	2	8	2	12	3,17	1	2	7	3	13	3,15
302 Direito	2	8	11	1	22	2,55	2	7	12	1	22	2,59	2	8	11	2	23	2,65
303 Economia	0	3	9	9	21	3,71	0	3	8	10	21	3,81	0	2	8	10	20	3,90
304 Serviço Social	1	2	10	2	15	3,00	1	2	9	3	15	3,13	1	2	8	3	14	3,14
305 Ciências Contábeis	0	9	1	0	10	2,10	0	9	1	0	10	2,10	0	8	1	0	9	2,11
CECH	6	15	73	35	129	3,33	4	15	64	48	131	3,56	4	14	61	58	137	3,69
401 Educação	1	2	17	7	27	3,37	1	2	14	10	27	3,59	1	2	13	12	28	3,71
402 História	1	1	7	3	12	3,25	0	1	8	3	12	3,42	0	1	8	3	12	3,42
403 Geografia	0	2	7	8	17	3,82	0	2	7	8	17	3,82	0	2	7	10	19	3,95
404 Letras	3	3	14	4	24	2,96	2	3	14	6	25	3,20	2	2	13	6	23	3,26
405 Ciências Sociais	0	0	10	5	15	3,67	0	0	7	7	14	4,00	0	0	7	8	15	4,07
406 Psicologia	1	5	7	2	15	2,80	1	5	5	5	16	3,19	1	5	5	6	17	3,29
407 Filosofia	0	0	7	3	10	3,60	0	0	6	4	10	3,80	0	0	4	8	12	4,33
408 Artes e Comunicação Social	0	2	4	3	9	3,44	0	2	3	5	10	3,80	0	2	4	5	11	3,73
TOTAL	22	84	209	140	455	3,33	21	81	194	165	461	3,45	21	72	183	200	476	3,60

Fonte: COPAC/COGEPLAN

Situação posicional: dezembro de cada ano

Assistência ao servidor

Tipo de Atendimento	2003	2004	2005
Atendimento Médico	5.325	10.145	15.624
Absenteísmo	3.805	7.897	14.310
Consultas médicas	633	1.166	412
Encaminhamento ao especialista/HU	66	61	63
Exames admissionais de bolsistas e monitores	66	23	15
Licença saúde até 30 dias	260	340	477
Parecer médico	494	599	347
Junta Médica Oficial	8.444	9.667	17.632
Absenteísmo	8.271	9.455	17.190
Alta médica			60
Aposentadoria por invalidez	3	5	2
Concessão de isenção de imposto de renda		14	9
Encaminhamento para readaptação/reabilitação	3		3
Licença gestação	14	17	
Licença para acompanhar pessoa da família	19	18	36
Licença saúde superior a 30 dias	134	158	191
Reunião da Junta Médica			141
Assistência de Enfermagem	483	946	853
Administração de medicamentos	73	143	150
Aerosolterapia	5	13	13
Esterilização de material e outros			12
Procedimentos (curativos, imobilizações, retirada de pontos)	68	80	76
Verificação de pressão arterial e peso	337	710	602
Serviço Social	204	263	279
Acompanhamento de caso	41	55	19
Atendimento para readaptação de servidores	10		3
Cadastro social do servidor			40
Contato com outros profissionais			26
Convocações de servidores e alunos		18	69
Encaminhamentos	35	71	63
Entrevistas	41	49	19
Orientação a auxílio funeral e pensão vitalícia	55	15	
Orientação sociofamiliar do servidor	20	15	12
Visitas domiciliares, hospitalares e outras instituições	2	40	28

Assistência ao servidor

(continuação)

Tipo de Atendimento	2003	2004	2005
Serviço de Saúde Ocupacional		594	362
Análise de processos de insalubridade/periculosidade		235	60
Atendimento ao aluno		90	92
Atendimento ao servidor		184	102
Eventos/palestras		3	1
Exames periódicos		5	32
Recomendações para servidores com restrições de atividades		5	8
Reuniões do Serviço de Saúde Ocupacional		37	47
Vistorias nos setores UFS/HU		35	20
Outras Atividades	179	215	180
Acidente de trabalho		2	1
Acompanhamento para a rede assistencial HU e HJAF	3	10	3
Admissional	66	62	40
Contatos com outros profissionais e instituições	28	53	48
Encaminhamento para consultas e exames especializados/HU	66	71	74
Hospitalização HU/HJAF	1	3	8
Participação de palestras, congressos e programas de saúde	3	8	4
Visita hospitalar	12	6	2
TOTAL	14.635	21.830	34.930

Fonte: DIASE/PROEST

Situação posicional: dezembro de cada ano

Eventos realizados e número de servidores treinados

Nome do evento	2003		2004		2005	
	Eventos	Servidores	Eventos	Servidores	Eventos	Servidores
Curso de A Arte de Falar em Público			1	15		
Curso de Access			2	31		
Curso de Aprendendo a lidar com estresse					1	7
Curso de Arquivo Corrente	1	21				
Curso de Atendimento ao Público			2	60	2	15
Curso de Autoconhecimento e Relações Humanas	1	8	2	21		
Curso de Capacitação em Contraste Radiológico					2	63
Curso de Comércio Exterior	2	22	1	20		
Curso de Contabilidade Básica					1	10
Curso de Contabilidade Pública	3	41	2	43	1	4
Curso de Corel Draw	1	57	2	42	2	12
Curso de Dinâmica de Grupo			1	27	1	5
Curso de Elaboração de Projetos	1	19				
Curso de Espanhol	3	85	1	34	1	2
Curso de Espanhol Avançado	1	23	1	28		
Curso de Espanhol Intermediário	3	38	1	42		
Curso de Espanhol Preparatório para Pós-Graduação					1	3
Curso de Excel					1	12
Curso de Francês Básico			1	15		
Curso de Gestão Ambiental	1	8				
Curso de Gestão de Material	1	8				
Curso de Gestão de Qualidade	1	13	2	62	1	10
Curso de Gestão de RH na Administração Pública	1	19				
Curso de Gestão Pública			1	61		
Curso de Gestores Intermediários	1	50				
Curso de Informática Avançada					2	24
Curso de Informática Básica	17	406			10	92
Curso de Inglês Básico I	3	58	2	70	2	15
Curso de Inglês Básico II	2	15	1	14		
Curso de Inglês Instrumental	1	7	1	6	1	8
Curso de Inglês Intermediário					1	6
Curso de Instalação Elétrica Predial					1	4
Curso de Orçamento Familiar					1	6

Eventos realizados e número de servidores treinados

(continuação)

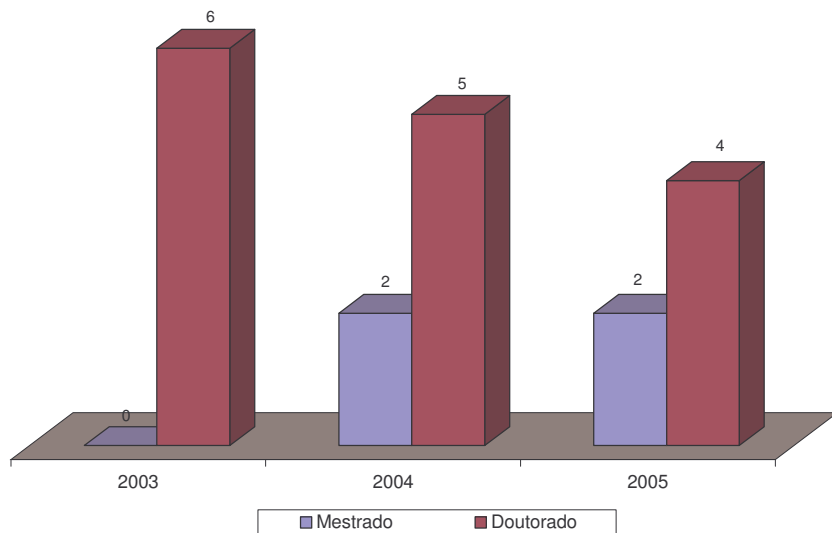
Nome do evento	2003		2004		2005	
	Eventos	Servidores	Eventos	Servidores	Eventos	Servidores
Curso de Orçamento Público	1	10			2	8
Curso de Page Maker	2	57	1	11	1	6
Curso de Power Point	1	57	2	32		
Curso de Primeiros Socorros					2	20
Curso de Redação Oficial	1	18	2	35	2	19
Curso de Regras Básicas de Língua Portuguesa I	1	15	1	21	1	16
Curso de Regras Básicas de Língua Portuguesa II	1	15				
Curso de Relações Interpessoais					3	16
Curso de Segurança e Riscos Ocupacionais					1	10
Curso de Suprimento de Fundo	1	13				
Curso de Técnicas de Redação	1	17				
Curso de Tomografia Computadorizada Helicoidal					1	33
Curso de Web Designer			2	45		
Curso Pré-Vestibular	1	138	1	145	1	10
Seminário dos servidores da UFS	1	117	1	350		
Terças Gerenciais	21	3.226	20	1.806	20	1.206
TOTAL	76	4.581	54	3.036	66	1.642

Fonte: CODEP/GRH

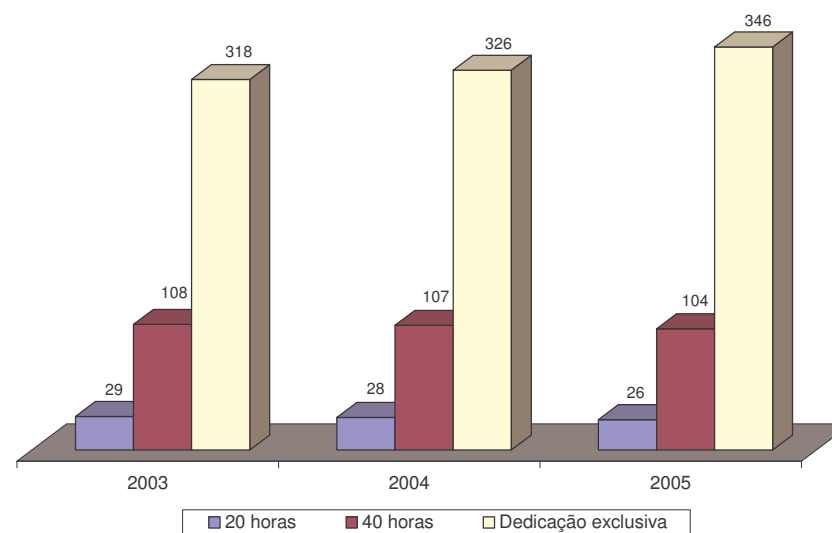
Situação posicional: dezembro de cada ano

Dados de pessoal em gráfico

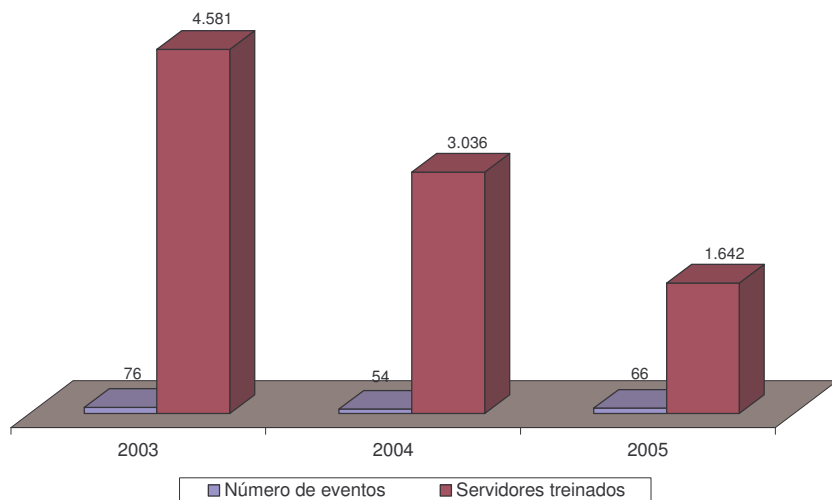
Técnico-administrativo em Programa de Qualificação



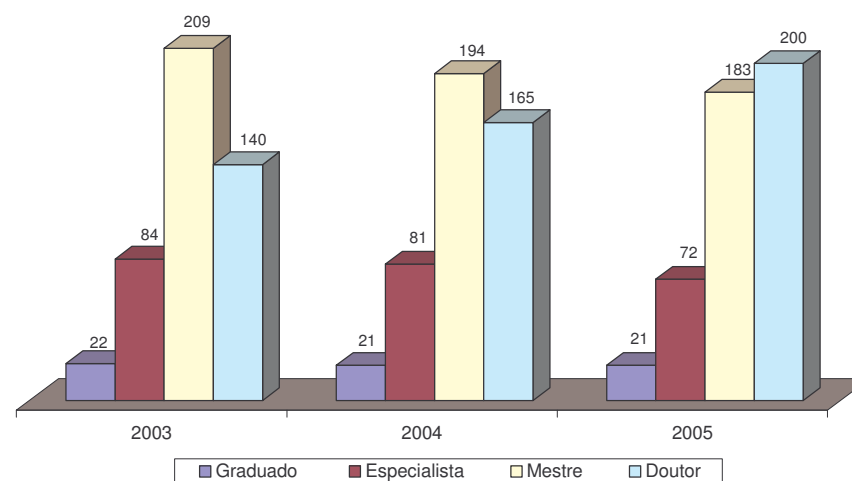
Docente do Quadro Permanente por Regime de Trabalho



Treinamento para a Comunidade



Docente do Quadro Permanente por Escolaridade



Dados Gerenciais

Atividades da Assessoria Jurídica

Produções do Centro Editorial e Audiovisual

Atividades da Editora da UFS

Atividades dos Conselhos Superiores

Atividades da Comissão Permanente de Pessoal Docente

Atividades da Comissão de Pessoal Técnico-Administrativo

Atividades da Comissão Permanente de Processo Administrativo Disciplinar

Atividades do Serviço Geral de Comunicação e Arquivo

Atividades do Departamento Financeiro

Atividades do Departamento de Recursos Materiais

Evolução dos bens patrimoniais

Dados gerenciais em gráfico

Atividades da Assessoria Jurídica

Descrição	2003	2004	2005
Ação anulatória	15	15	16
Ação cautelar	15	14	15
Ação civil pública			6
Ação de cumprimento de contrato com perdas e danos	1	1	1
Ação de manutenção de posse			1
Ação de protesto			1
Ação de revisão de aposentadoria cumulada com indenização		2	2
Ação de usucapião	1	1	2
Ação declaratória	4	4	3
Ação ordinária	188	280	298
Ação rescisória	3	4	4
Ação sumaríssima	10	11	12
Agravo de instrumento			63
Alvará judicial			1
Auto de infração	1		
Autuação do INSS			3
Embargo à execução			28
Execução fiscal	4	4	4
Impugnação ao valor da causa			51
Impugnação aos cálculos			3
Impugnação ao benefício da Justiça Gratuita			69
Mandado de segurança	197	207	213
Mandado de segurança coletivo	3	3	3
Outros		11	14
Processo administrativo	1.051	1.100	1.063
Reclamação trabalhista	30	25	34
TOTAL	1.523	1.682	1.910

Fonte: AJUR

Situação posicional: dezembro de cada ano

Produções do Centro Editorial e Audiovisual - 2003

Unidade	Livro	Livreto	Cartaz	Folder	Certificado	Vídeo	Convite	Revista	Capa	Diagramação	Editoração	Outros
CCET	1	0	6	6	0	0	2	0	0	0	0	2
101 Engenharia Civil												
102 Engenharia Química												
103 Ciência da Computação e Estatística												
104 Física	1											
105 Matemática												
106 Química			6	6			2					2
CCBS	3	4	2	6	0	9	0	0	2	10	6	8
201 Biologia	2									3	2	5
203 Educação Física		2	2			3			2			3
204 Enfermagem												
205 Fisiologia												
207 Morfologia												
208 Odontologia	1	2								2	2	
210 Engenharia Agrônômica				6		6				5	2	
211 Medicina												
CCSA	2	0	0	0	0	0	0	0	0	0	0	0
301 Administração												
302 Direito	1											
303 Economia												
304 Serviço Social	1											
305 Ciências Contábeis												
CECH	9	5	6	6	11	152	4	4	2	10	13	2
401 Educação	6		4	4	4	2	4	2	2	10	13	2
402 História	2	2										
403 Geografia												
404 Letras			2	2								
405 Ciências Sociais	1	1						2				
406 Psicologia												
407 Filosofia		2			7							
408 Artes e Comunicação Social						150						
SUBTOTAL	15	9	14	18	11	161	6	4	4	20	19	12

Produções do Centro Editorial e Audiovisual - 2003

(continuação)

Unidade	Livro	Livreto	Cartaz	Folder	Certificado	Vídeo	Convite	Revista	Capa	Diagramação	Editoração	Outros
Outras unidades	71	39	47	57	31	307	0	0	18	354	282	140
Gabinete do Reitor	2			4		8			4	6	4	6
Gabinete do Vice-Reitor		1		2						4	2	
Conselhos e Comissões Permanentes	1									4		
ASCOM										70	60	30
BICEN												
CCBS						4						
CCET										4	4	
CCSA	2											
CEAV	46	30	35	37	25	240			12	200	160	96
CECH						12						
Centros Acadêmicos												
CODAP	1	3	4	2	3	4						
COGEPLAN	1									10	8	
CPD												
CSSL												
Editora da UFS	13			2		13				36	30	
GRH	1	2	2	2	3	4				10	6	
HU			2	2					2			
MHFB						6						
MUHSE												
POSGRAP	1			2						6	2	4
PREFCAMP												
PROAD						2				1		
PROEST		2				4						
PROEX	1	1	4	4		4						
PROGRAD	2					6				3	6	4
RESUN												
TOTAL	86	48	61	75	42	468	6	4	22	374	301	152

Fonte: CEAV

Situação posicional: dezembro/03

Produções do Centro Editorial e Audiovisual - 2004

Unidade	Livro	Livreto	Cartaz	Folder	Certificado	Vídeo	Convite	Revista	Capa	Diagramação	Editoração	Outros
CCET	1	0	3	2	0	1	0	0	0	6	6	0
101 Engenharia Civil	1		1							3	3	
102 Engenharia Química												
103 Ciência da Computação e Estatística												
104 Física												
105 Matemática			2	2		1				3	3	
106 Química												
CCBS	2	0	12	10	0	15	0	0	0	10	6	0
201 Biologia												
203 Educação Física						2						
204 Enfermagem						5						
205 Fisiologia												
207 Morfologia												
208 Odontologia	2		6			2				4		
210 Engenharia Agrônômica			6	10		6				6	6	
211 Medicina												
CCSA	4	0	10	8	6	0	4	0	2	14	14	0
301 Administração												
302 Direito			10	8	6		4		2	10	10	
303 Economia	2											
304 Serviço Social	2									4	4	
305 Ciências Contábeis												
CECH	3	0	3	0	0	19	0	0	0	0	0	0
401 Educação	3											
402 História												
403 Geografia												
404 Letras												
405 Ciências Sociais												
406 Psicologia												
407 Filosofia												
408 Artes e Comunicação Social			3			19						
SUBTOTAL	10	0	28	20	6	35	4	0	2	30	26	0

Produções do Centro Editorial e Audiovisual - 2004

(continuação)

Unidade	Livro	Livreto	Cartaz	Folder	Certificado	Vídeo	Convite	Revista	Capa	Diagramação	Editoração	Outros
Outras unidades	93	40	41	28	24	117	16	4	26	458	468	152
Gabinete do Reitor	6					2			6	10	10	
Gabinete do Vice-Reitor												
Conselhos e Comissões Permanentes		3										
ASCOM										134	134	52
BICEN												
CCBS												
CCET												
CCSA												
CEAV	58	30	30	20	18	90	12	2	20	200	210	100
CECH												
Centros Acadêmicos												
CODAP	3	2	6	4	2	5	4			10	10	
COGEPLAN												
CPD												
CSSL												
Editora da UFS	24			2				2		80	80	
GRH		2	3	2	4	3				10	10	
HU						6						
MHFB												
MUHSE												
POSGRAP												
PREFCAMP												
PROAD						1						
PROEST		3	2			6				8	8	
PROEX												
PROGRAD	2					4				6	6	
RESUN												
TOTAL	103	40	69	48	30	152	20	4	28	488	494	152

Fonte: CEAV

Situação posicional: dezembro/04

Produções do Centro Editorial e Audiovisual - 2005

Unidade	Livro	Livreto	Cartaz	Folder	Certificado	Vídeo	Convite	Revista	Capa	Diagramação	Editoração	Outros
CCET	0	1	0	0	0	0	0	0	0	0	0	0
101 Engenharia Civil												
102 Engenharia Química												
103 Ciência da Computação e Estatística												
104 Física		1										
105 Matemática												
106 Química												
CCBS	0	0	8	12	0	12	2	0	0	10	10	6
201 Biologia												
203 Educação Física			2	2			2					
204 Enfermagem												
205 Fisiologia												
207 Morfologia												
208 Odontologia												
210 Engenharia Agrônômica			6	10		12				10	10	6
211 Medicina												
CCSA	3	0	0	0	0	0	0	0	0	6	6	0
301 Administração												
302 Direito												
303 Economia												
304 Serviço Social	3									6	6	
305 Ciências Contábeis												
CECH	6	3	4	4	0	121	0	0	0	12	12	0
401 Educação												
402 História	2		4	4						6	6	
403 Geografia												
404 Letras	1					1						
405 Ciências Sociais												
406 Psicologia	1	3										
407 Filosofia	2											
408 Artes e Comunicação Social						120				6	6	
SUBTOTAL	9	4	12	16	0	133	2	0	0	28	28	6

Produções do Centro Editorial e Audiovisual - 2005

(continuação)

Unidade	Livro	Livreto	Cartaz	Folder	Certificado	Vídeo	Convite	Revista	Capa	Diagramação	Editoração	Outros
Outras unidades	53	20	45	33	10	189	9	6	20	409	414	72
Gabinete do Reitor												
Gabinete do Vice-Reitor												
Conselhos e Comissões Permanentes												
ASCOM										140	140	10
BICEN			5	5								
CCBS												
CCET												
CCSA												
CEAV												
CECH	40	10	25	20	10	160	6	6	20	160	160	52
Centros Acadêmicos												
CODAP	2	3	6	4		4	3					
COGEPLAN												
CPD												
CSSL												
Editora da UFS	10		3			10				85	90	10
GRH		1										
HU												
MHFB												
MUHSE												
POSGRAP												
PREFCAMP	1		3	2						10	10	
PROAD												
PROEST		3	3	2		5				10	10	
PROEX		3				10				4	4	
PROGRAD												
RESUN												
TOTAL	62	24	57	49	10	322	11	6	20	437	442	78

Fonte: CEAV

Situação posicional: dezembro/05

Atividades da Editora da UFS

Descrição	2003	2004	2005
Exemplares vendidos	620	730	260
Frequência da Editora na mídia	15	20	30
Pontos de venda instalados	2	2	2
Projetos de publicação aprovados pelo Conselho Editorial		24	1
Projetos de publicação com entrada no Conselho Editorial	37	39	
Títulos publicados pela Editora	13	9	10

Fonte: Editora da UFS

Situação posicional: dezembro de cada ano

Atividades dos Conselhos Superiores

Conselhos	Resoluções Aprovadas		
	2003	2004	2005
Conselho Diretor	20	13	11
Conselho do Ensino e da Pesquisa	28	19	71
Conselho Universitário	9	22	23
TOTAL	57	54	105

Fonte: CD/CONSU/CONEP

Situação posicional: dezembro de cada ano

Atividades da Comissão Permanente de Pessoal Docente

Processos julgados	2003	2004	2005
Afastamento para cursos de pós-graduação	31	32	22
Mudança de regime de trabalho	8	4	4
Progressão funcional	108	120	121
TOTAL	147	156	147

Fonte: CPPD

Situação posicional: dezembro de cada ano

Atividades da Comissão Permanente de Pessoal Técnico-Administrativo

Processos julgados	2003	2004	2005
Afastamento para cursos de pós-graduação		3	
Licença para capacitação	1		
Progressão funcional	152	138	28
TOTAL	153	141	28

Fonte: CPPTA

Situação posicional: dezembro de cada ano

Atividades da Comissão Permanente de Processo Administrativo Disciplinar

Processos conduzidos	2003	2004	2005
Processos de sindicância	5	6	8
Processos administrativos disciplinares	5	4	3
TOTAL	10	10	11

Fonte: CPSPAD

Situação posicional: dezembro de cada ano

Atividades do Serviço Geral de Comunicação e Arquivo

Descrição	2003	2004	2005
Processos abertos	11.435	12.399	13.250
TOTAL	11.435	12.399	13.250

Fonte: SECOM/PROAD

Situação posicional: dezembro de cada ano

Atividades do Departamento Financeiro - Execução de Despesa

Descrição	2003	2004	2005
Auxílio alimentação	1.642.611	2.410.002	2.577.307
Auxílio creche	248.581	253.888	258.733
Auxílio financeiro a estudantes	1.898.766	2.248.550	2.199.967
Auxílio financeiro a pesquisadores		1.500	18.063
Auxílio transporte	274.336	336.390	367.311
Contrato por tempo determinado - pessoa civil			308.554
Depósitos compulsórios	5.321		
Despesas de exercício anterior	447.919	504.354	1.077.566
Despesas de exercício anterior - equipamento e mat. permanente	9.332		22.249
Diárias	149.551	221.306	203.911
Equipamento e material permanente	586.466	709.779	1.128.248
Indenizações e restituições	40.302	25.958	187.787
Locação de mão-de-obra	2.270.681	3.311.604	3.479.522
Material de consumo	1.678.148	1.899.555	2.064.761
Obras e instalações	40.938	1.015.219	5.155.627
Obrigações tributárias e contributivas	678.378	904.749	1.038.070
Outros serviços de terceiros pessoa jurídica	7.335.449	8.176.130	10.805.030
Outros serviços de terceiros pessoa física	383.341	190.439	2.301
Passagem	306.404	394.194	357.811
Pessoal e encargos sociais	84.703.059	99.097.289	100.668.072
Sentenças judiciais - OCC			5.712
TOTAL (R\$)	102.699.583	121.700.906	131.926.602

Fonte: DEFIN/PROAD

Situação posicional: dezembro de cada ano

Atividades do Departamento de Recursos Materiais

Atividades	2003	2004	2005
Atendimento através de requisição de material	2.189	2.331	2.012
Concorrência nacional	3	1	
Consulta de preços	635	518	
Convite	69	76	36
Cotação eletrônica (art. 24-II, lei 8.666/93)		9	32
Dispensa de licitação (art. 24-II, lei 8.666/93)	635	518	198
Inexigibilidade de licitação (art. 25-I, lei 8.666/93)			10
Pregão eletrônico			53
Pregão presencial		6	28
Tomada de preços	9	5	5

Fonte: DRM/PROAD

Situação posicional: dezembro de cada ano

Evolução dos bens patrimoniais

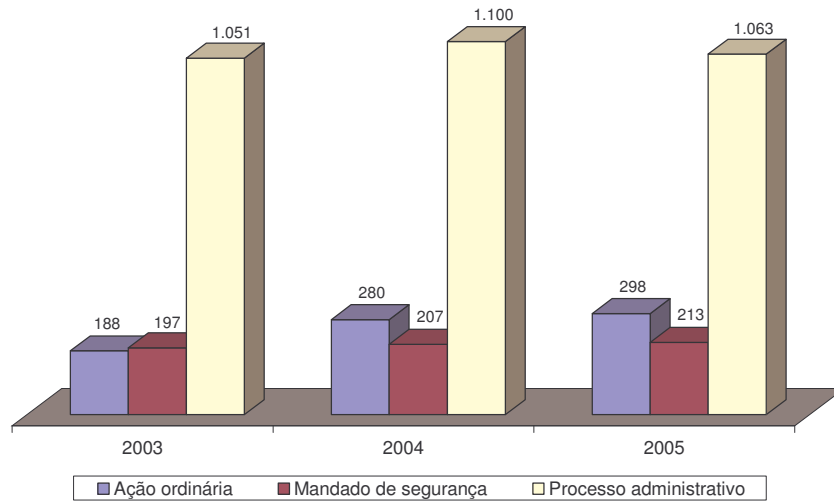
Produtos	2003	2004	2005
Incorporações dos bens móveis	2.868.511,31	1.014.715,06	765.878,68
Baixas dos bens móveis		19.520,00	

Fonte: DRM/PROAD

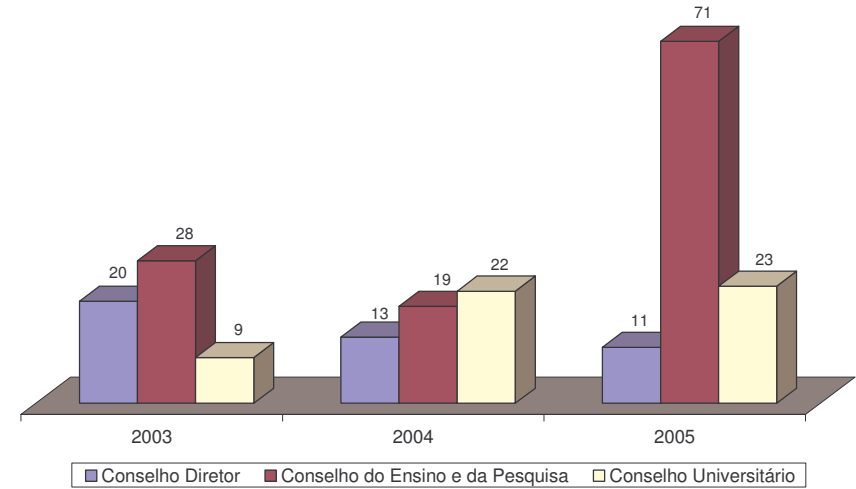
Situação posicional: dezembro de cada ano

Dados gerenciais em gráfico

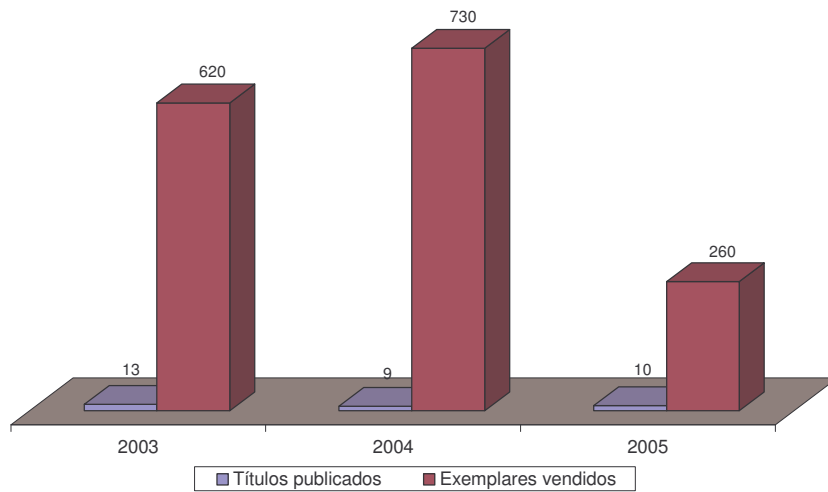
Atividades da Assessoria Jurídica



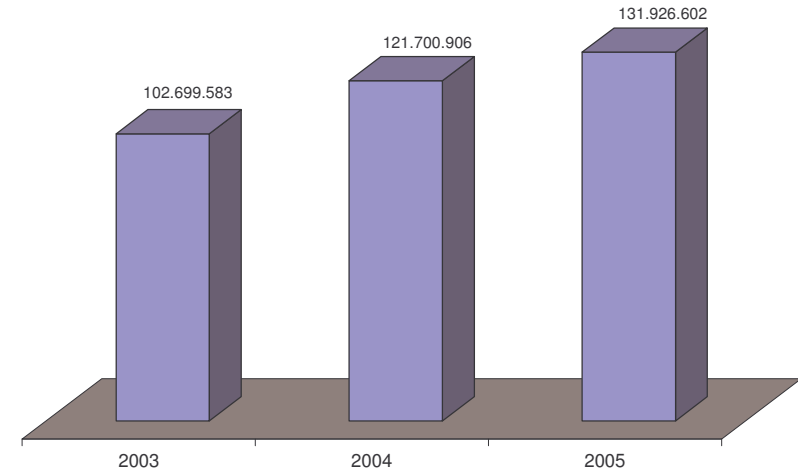
Atividades dos Conselhos Superiores (Resoluções Aprovadas)



Atividades da Editora da UFS



Atividades do Departamento Financeiro (Execução de Despesas)



Dados Orçamentários

Distribuição da dotação orçamentária por fontes, segundo os grupos de despesas

Orçamento por grupos de despesas e origem dos recursos

Dotação de convênios por órgão financiador

Evolução dos recursos relativos aos convênios

Evolução dos projetos, convênios e contratos

Despesas executadas por natureza

Dados orçamentários em gráfico

Distribuição da dotação orçamentária por fontes, segundo os grupos de despesas

Denominação das fontes	2003				2004				2005			
	Pessoal e enc. sociais	Out. desp. correntes	Despesas de capital	Total	Pessoal e enc. sociais	Out. desp. correntes	Despesas de capital	Total	Pessoal e enc. sociais	Out. desp. correntes	Despesas de capital	Total
Dotação direta	84.703.064	10.857.883	770.975	96.331.922	99.097.289	13.816.360	590.000	113.503.649	113.527.940	19.691.226	900.000	134.119.166
Contr. para financiamento da seguridade social					30.501.314			30.501.314	35.528.200			35.528.200
Contr. para o Plano de Seguridade Social do Servidor									1.511.673			1.511.673
Contribuição social sobre lucro Pessoa Jurídica					785.858			785.858				
Operações de crédito interno em moeda												
Recursos de convênios	3.157.318		288.975	3.446.293								
Recursos dest. à manutenção e desenv. do ensino	52.131.253	5.593.104	415.000	58.139.357	62.389.653	7.034.770	500.000	69.924.423	66.831.332	12.038.532	900.000	79.769.864
Recursos diretamente arrecadados		2.632.561	67.000	2.699.561		3.603.691	90.000	3.693.691		3.251.635		3.251.635
Recursos do Fundo Social de Emergência												
Recursos ordinários	29.414.493	2.632.218		32.046.711	5.420.464	3.177.899		8.598.363	9.656.735	4.401.059		14.057.794
Saldos de exercícios anteriores												
Destaques	0	8.064.085	367.382	8.431.467	0	8.300.980	1.225.322	9.526.302	0	5.487.652	5.425.090	10.912.742
Contr. para financiamento da seguridade social		80.000		80.000		1.634		1.634			910.966	910.966
Contr. para o Plano de Seguridade Social do Servidor												
Contribuição do salário educação												
Contribuição provisória s/ movimentação financeira		1.591		1.591		134.557		134.557		94.908		94.908
Contribuição sobre a arrecadação dos FIR e PCP												
Contribuição sobre concursos de prognósticos							20.000	20.000				
Contribuição social sobre lucro Pessoa Jurídica		3.189.720		3.189.720		2.410.293	947.992	3.358.285		2.429.159		2.429.159
Custeio dos Hospitais de ensino mant.												
Operações de crédito externo em moeda		266.060		266.060		4.229		4.229				
Recursos dest. à manutenção e desenv. do ensino		4.290.963	151.679	4.442.642		3.753.473	37.676	3.791.149		775.462	4.157.220	4.932.682
Recursos diretamente arrecadados												
Recursos do Fundo Social de Emergência												
Recursos ordinários		235.751	215.703	451.454		1.996.794	219.654	2.216.448		1.836.457	356.904	2.193.361
Rendas do Fundo Nacional de Saúde										351.666		351.666
TOTAL	84.703.064	18.921.968	1.138.357	104.763.389	99.097.289	22.117.340	1.815.322	123.029.951	113.527.940	25.178.878	6.325.090	145.031.908

Fonte: COPRO/COGEPLAN

Situação posicional: dezembro de cada ano

Orçamento por grupos de despesas e origem dos recursos

Discriminação	2003	2004	2005
Pessoal e encargos sociais	84.703.064	99.097.289	113.527.940
Recursos do Tesouro Nacional	84.703.064	99.097.289	113.527.940
Recursos próprios			
Recursos de convênios (destaques)			
Outras despesas correntes	18.921.968	22.117.339	25.178.879
Recursos do Tesouro Nacional	8.225.322	10.212.669	16.439.591
Recursos próprios	2.632.561	3.603.692	3.251.635
Recursos de convênios (destaques)	8.064.085	8.300.978	5.487.653
Despesas de capital	1.138.357	1.815.322	6.325.089
Recursos do Tesouro Nacional	415.000	500.000	900.000
Recursos próprios	355.975	90.000	
Recursos de convênios (destaques)	367.382	1.225.322	5.425.089
TOTAL	104.763.389	123.029.951	145.031.908

Fonte: COPRO/COGEPLAN

Situação posicional: dezembro de cada ano

Dotação de convênios por órgão financiador - 2003

Órgão financiador	Quant.	Objetivo	Recursos liberados
MEC/SESu	5	Apoio à entidades de ensino superior	774.293
MEC/SESu	1	Apoio ao funcionamento de hospitais de ensino	749.516
MEC/SESu	1	Assistência ao educando do ensino de graduação	77.163
MS/FNS	4	Atendimento ambulatorial emergencial	3.271.310
MEC/CAPEs	12	Concessão de bolsas de pós-graduação	999.552
MEC/SESu	2	Funcionamento da residência médica	398.627
MEC/SESu	1	Incentivo à modernização e melhoria do ensino	1.894.946
MS/FNS	1	Modernização e adequação da rede de saúde	266.060
	27		8.431.467

Fonte: COPRO/COGEPLAN

Situação posicional: dezembro/03

Dotação de convênios por órgão financiador - 2004

Órgão financiador	Quant.	Objetivo	Recursos liberados
MS/FNS	1	Ampliação de unidade de saúde	947.992
MS/FNS	1	Atenção à saúde da população nos municípios	2.519.877
CEFET	1	Capacitação de docentes da educação	9.120
MEC/SESu	1	Complementação para o funcionamento de hospitais de ensino	764.900
MEC/SESu	6	Complemento para funcionamento de IFES	3.549.953
MEC/CAPES	11	Concessão de bolsas de pós-graduação	1.309.855
MS/FNS	1	Formação de recursos humanos em educação	26.606
MEC/SESu	1	Funcionamento da residência médica	373.770
IPHAN	1	Modernização de museus nacionais	20.000
EMBRAPA	1	Pesquisa em desenvolvimento para a comunidade	4.229
	25		9.526.302

Fonte: COPRO/COGEPLAN

Situação posicional: dezembro/04

Dotação de convênios por órgão financiador - 2005

Órgão financiador	Quant.	Objetivo	Recursos liberados
CEFET	1	Capacitação de docentes da educação	2.953
INEP	1	Avaliação de instituições e cursos	75.000
MEC/CAPES	10	Concessão de bolsas de pós-graduação	1.412.071
MEC/SESu	5	Complemento para funcionamento de IFES	4.568.244
MEC/SESu	2	Funcionamento da residência médica	370.265
MEC/SESu	1	Complemento para funcionamento de hospitais de ensino	663.458
MEC/SESu	3	Gerenciamento das políticas do ensino nacional	34.052
MS/FNS	1	Atenção à saúde da população nos municípios	2.875.734
MS/FNS	1	Estruturação de unidades de atenção e ampliação - HU	910.966
	25		10.912.743

Fonte: COPRO/COGEPLAN

Situação posicional: dezembro/05

Evolução dos recursos relativos aos convênios

Destinação	2003	2004	2005
Bolsas	678.802	1.185.113	370.265
Cursos/concursos	266.060	35.571	557.128
Extensão	161.693	98.711	219.123
Melhorias da graduação	4.088.129	4.317.369	5.252.590
Obras		947.992	910.966
Pesquisa	655.623	4.229	952.350
Pós-graduação	63.754	124.742	1.412.071
Outros	2.517.406	2.890.725	2.875.734
TOTAL	8.431.467	9.604.451	12.550.226

Fonte: COPEC/COGEPLAN

Situação posicional: dezembro de cada ano

Evolução dos projetos, convênios e contratos elaborados

Atividades	2003	2004	2005
Contratos	49	44	218
Aditivos a contratos	41	48	36
Convênios	92	100	73
Aditivos a convênios	15	16	33
Projetos	22	16	20
TOTAL	219	224	380

Fonte: COPEC/COGEPLAN

Situação posicional: dezembro de cada ano

Despesas executadas por natureza

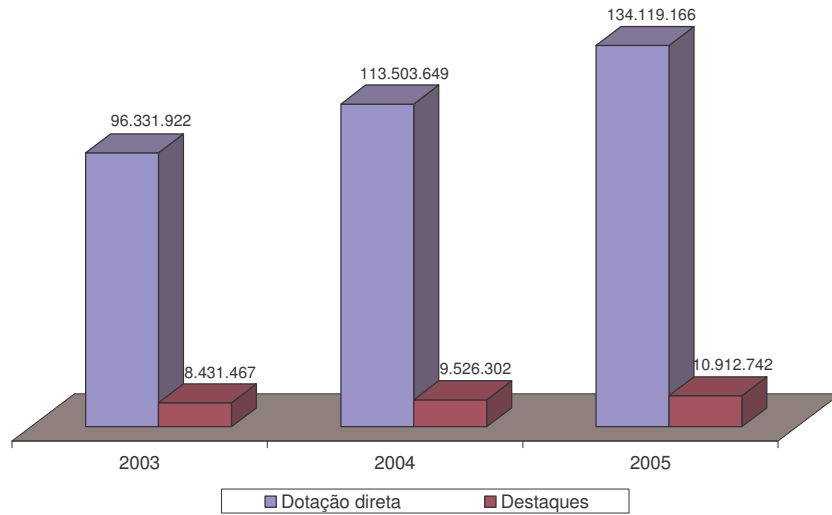
Discriminação	2003	2004	2005
Pessoal e encargos sociais	84.703.060	99.097.289	112.721.038
Aposentadorias e reformas	18.625.162	22.439.056	24.239.825
Contratação por tempo determinado	3.111.125	3.975.708	4.469.792
Despesas de exercícios anteriores	3.831.414	2.727.701	2.719.999
Obrigações patronais	5.413.387	9.666.690	13.069.357
Outras despesas variáveis	8.032	15.912	94.347
Outros benefícios assistenciais	23.151	51.739	43.683
Pensões	1.727.094	1.950.024	2.454.630
Sentenças judiciais	11.824.462	12.034.241	12.409.237
Vencimentos e vantagens fixas	40.139.233	46.236.218	53.220.168
Outras despesas correntes	18.868.772	20.878.619	24.952.407
Auxílio-alimentação	1.642.611	2.410.002	2.577.307
Auxílio financeiro a pesquisadores		1.500	18.063
Auxílio financeiro para estudantes	2.143.643	2.248.551	2.199.967
Auxílio-transporte	274.336	336.390	367.311
Contratação por tempo determinado			308.554
Despesas de exercícios anteriores	447.920	504.354	1.077.566
Diárias	153.509	221.306	203.911
Indenizações	40.302	25.958	187.787
Locação de mão-de-obra	2.397.377	3.311.604	3.479.522
Material de consumo	2.223.289	1.899.555	2.064.761
Obrigações tributárias e contributivas	683.699	904.749	1.038.070
Outros benefícios assistenciais	248.581	253.888	258.733
Passagens	337.903	394.194	357.812
Sentenças judiciárias			5.712
Serviços de terceiros - pessoa física	383.341	190.439	2.301
Serviços de terceiros - pessoa jurídica	7.892.261	8.176.130	10.805.030
Despesas de capital	1.134.034	1.724.998	6.306.124
Despesas de exercícios anteriores	9.332		22.249
Equipamentos	1.083.764	709.779	1.128.248
Obras e instalações	40.938	1.015.219	5.155.627
TOTAL	104.705.866	121.700.906	143.979.569

Fonte: COPRO/COGEPLAN

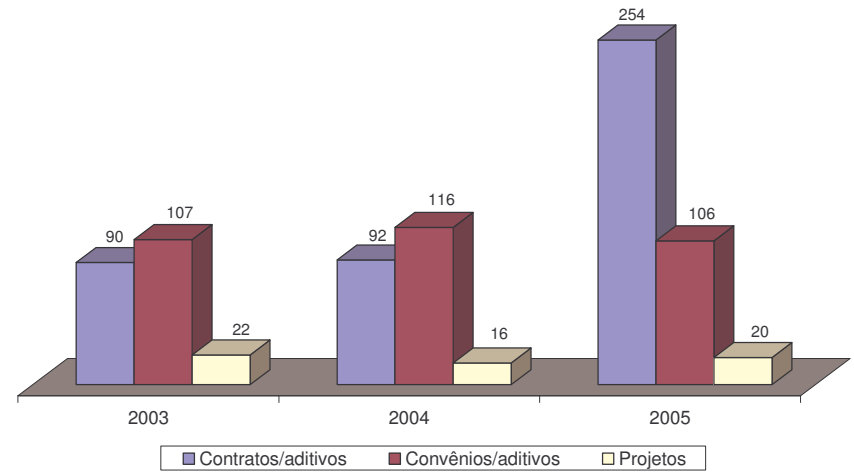
Situação posicional: dezembro de cada ano

Dados orçamentários em gráfico

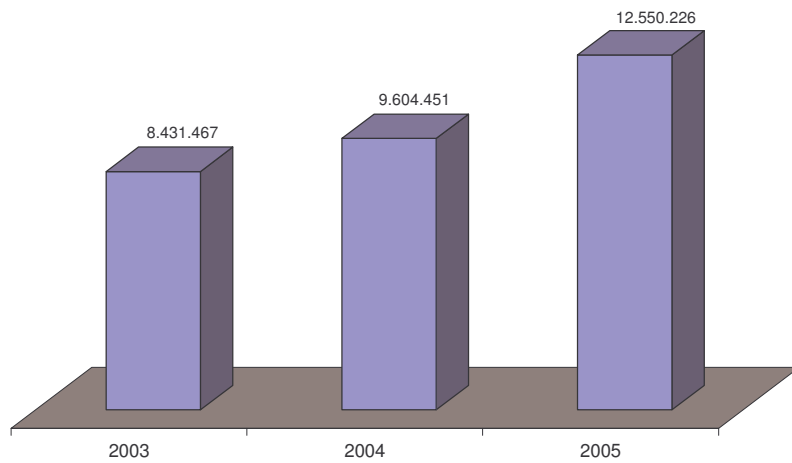
Dotação Orçamentária (R\$)



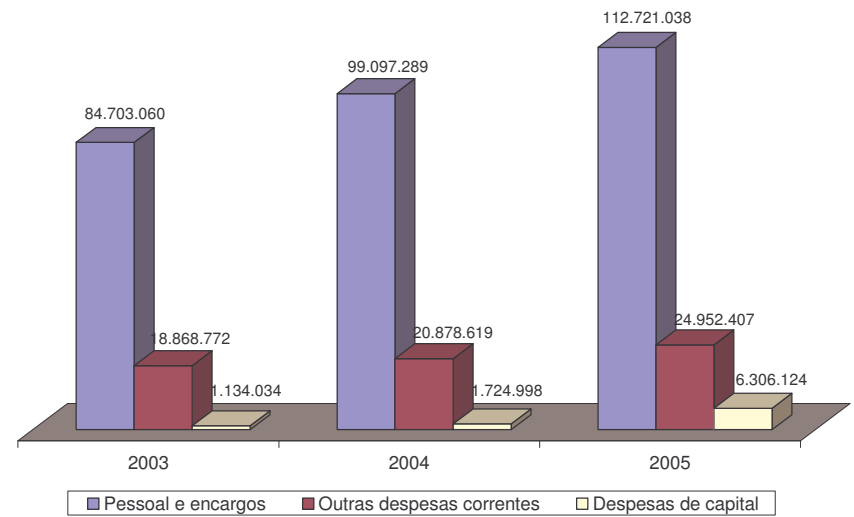
Evolução dos Projetos, Convênios e Contratos



Recursos Relativos aos Convênios (R\$)



Despesas Executadas (R\$)



Infra-estrutura

Atividades da Coordenação de Redes

Atividades da Coordenação de Sistemas

Atividades da Coordenação de Suporte

Distribuição de computadores e impressoras por unidade

Distribuição de pontos de rede por localização física

Áreas físicas da UFS

Espaço físico para ensino

Infra-estrutura em gráfico

Atividades da Coordenação de Redes

Discriminação	2003	2004	2005
Administração de estações servidores (AIX) da Coordenação de Sistemas	2	10	10
Instalação e manutenção de máquinas na rede	761	1.109	1.194
Instalação e administração de estações servidores de rede (AIX, SOLARIS, NT,LINUX)	5	5	5
Manutenção e cadastramento de novos usuários	140		124

Fonte: CR/CPD

Situação posicional: dezembro de cada ano

Atividades da Coordenação de Sistemas

Atividades	2003	2004	2005
Sistemas desativados	2	4	3
Sistemas em desenvolvimento/implantação	13	9	6
Sistemas em manutenção	1		2
Sistemas em processamento	19	21	23
TOTAL	33	30	31

Fonte: CS/CPD

Situação posicional: dezembro de cada ano

Atividades da Coordenação de Suporte

Discriminação	2003	2004	2005
Configuração e/ou instalação de impressoras	186	136	204
Implantação de anti-vírus	163	124	242
Instalação de programas	335	227	476
Manutenção de estabilizadores			10
Manutenção de monitores			90
Manutenção de no-breaks			3
Manutenção e/ou instalação de scanners			6
Manutenção e/ou substituição de peças em impressoras	230	55	150
Manutenção e/ou substituição de disco rígido (HD)	73	20	39
Manutenção e/ou substituição de driver de 1.44 MB	50	17	38
Manutenção e/ou substituição de placas de rede	53	42	49
Manutenção e/ou substituição de placas de vídeo			34
Manutenção e/ou substituição de placas-mãe	45	19	65
Manutenção e/ou substituição de teclados	205	19	27
Manutenção preventiva e corretiva	831	2.035	1.549
Reinstalação de programas	347	120	99

Fonte: CSu/CPD

Situação posicional: dezembro de cada ano

Distribuição de computadores e impressoras por unidade

Unidades	2003				2004				2005						
	Computador	Impressora			Computador	Impressora			Computador	Impressora					
		Matricial	Jato	Laser		Total	Matricial	Jato		Laser	Total	Matricial	Jato	Laser	Total
CCET	2	1	1	2	1		1	1	1	1		1	1		
DCCE	65	1	10	11	87	1	6	7	90	1	8	9			
DEC	21		5	5	22	1	7	8	24	1	7	8			
DEQ	41	1	17	18	54	1	16	2	19	74	1	25	1	27	
DFI	74	4	14	18	87	4	18	1	23	95	1	25	2	28	
DMA	21		6	6	22		9	1	10	20		7	7		
DQI	44	2	24	26	47	2	18	20	46	2	21	3	26		
CCBS Saúde	10	1		1	10	1		1	10	1	1	2			
DEN	2	1	2	3	2	1	2	3	3		3	3			
DME	1	1	1	2	1	1	1	2	2	1	1	2			
DOD	5	2	2	4	5	2	2	4	11	3	3	6			
CCBS	8	1	1	2	9		1	1	10	1	1	2			
DBI	26		12	1	13	18	1	9	1	11	18	1	9	1	11
DEA	10	1	4	5	18	3	10	13	18	3	10	13			
DEF	8	1	3	4	11	1	4	5	11		3	3			
DFS	9	1	1	2	11		3	3	15		5	5			
DMO	7		5	1	6	13		5	1	6	13		5	5	
CCSA	11	5	1	6	14	4	2	6	15		1	1			
DAD	14	1	5	6	15	1	2	3	15		7	7			
DCC	8	1	3	4	3	1	2	3	3	1	2	3			
DDI	5		4	4	7		4	4	12	1	5	6			
DEE	23		6	6	21		8	8	23		6	6			
DSS	8	3	4	7	11	1	8	9	12	2	7	9			
CECH	17	1	3	4	17	1	5	6	17	1	5	6			
DAC	12	1	1	2	15	1	1	2	12	1	1	2			
DCS	2		2	2	3	1	2	3	4		2	2			
DED	8		6	6	10		7	7	10		8	8			
DFL	3		3	3	3		2	2	3		2	2			
DGE	11	1	2	3	11	1	2	3	11	1	5	6			
DHI	4		1	1	3		2	2	7		1	1			
DLE	2		2	2	3		3	3	6		2	2			
DPS	3	1	1	2	4	1	2	3	6		2	2			
CODAP	24	3	1	1	5	23	4	3	7	29	4	6	1	11	

Distribuição de computadores e impressoras por unidade

(continuação)

Unidades	2003					2004					2005				
	Computador	Impressora			Total	Computador	Impressora			Total	Computador	Impressora			Total
		Matricial	Jato	Laser			Matricial	Jato	Laser			Matricial	Jato	Laser	
AJUR	5	3	3		6	5	1	1		2	6	1	2		3
ASCOM	1		1		1	2		1		1	3		2		2
Assessorias/GR	5		4		4	4		3		3	7		3		3
BICEN	28	6		2	8	29	4	1	2	7	34	3	2	2	7
BISAU	8	2	2	1	5	8	2	2	1	5	13		1	1	2
CCV	17	12	4	2	18	17	12	4	2	18	25	12	4	2	18
CD	1		1		1	1		1		1	1		1		1
CEAV	6	2		1	3	10		4	1	5	17	1	4	1	6
COGEPLAN	14	2	6		8	18	2	12		14	21	1	8		9
CONSU/CONEP	1		1		1	1		1		1	1		1		1
CPD	25	2	2	1	5	36	2	2	1	5	43	7		1	8
CPPD	1		1		1	1		1		1	1		1		1
CPPTA	1	1			1	1	1			1	1		1		1
CPPAD	1		1		1	1		1		1	1		1		1
GR	3		2		2	7		1	1	2	7		2	1	3
GRH	20	2	7		9	21	1	8		9	23	1	10		11
GVR	2		2		2	2		2		2	2		2		2
HU	78	29	19		48	78	29	19		48	67	24	15		39
Núcleos de pós-graduação	31	2	12		14	31	1	18		19	38		28		28
Pólo de Novas Tecnologias	15					27		12		12	29	1	13	1	15
POSGRAP	14		10		10	14		10		10	17		7		7
PREFCAMP	31	13	10		23	44	13	13	1	27	53	11	10	2	23
PROAD	10	2	6	1	9	14	3	13	2	18	20	5	11	1	17
PROEST	7	1	4		5	8	1	4		5	17		3		3
PROEX	12		12		12	15		9		9	16		10		10
PROGRAD	26	2	11		13	25		7	3	10	24		6	2	8
TOTAL	872	116	274	11	401	1.001	107	317	20	444	1.133	94	345	22	461

Fonte: CSu/CPD

Situação posicional: dezembro de cada ano

Distribuição de pontos de rede por localização física

Unidades	2003			2004			2005		
	Ligados	Não-ligados	Total	Ligados	Não-ligados	Total	Ligados	Não-ligados	Total
Bibliotecas	23		23	27		27	31		31
CCBS	87		87	95		95	97		97
CCET	257		257	263		263	300		300
CCSA	57		57	63		63	65		65
CCV	17		17	17		17	17		17
CEAV	36		36	10		10	34		34
CECH	24		24	43		43	53		53
CODAP	16		16	20		20	24		24
CPD	30		30	32		32	43		43
HU	35		35	71		71	63		63
Núcleos de pós-graduação	27		27	27		27	32		32
Pólo de Novas Tecnologias	15		15	27		27	27		27
PREFCAMP	35		35	37		37	47		47
Reitoria	144		144	139		139	133		133
TOTAL	803	0	803	871	0	871	966	0	966

Fonte: CR/CPD

Situação posicional: dezembro de cada ano

Áreas físicas da UFS

Áreas em m ²	2003	2004	2005
Área do terreno	3.984.666,79	3.984.666,79	3.984.666,79
Área construída	99.044,58	99.079,58	99.329,58
Salas de aula	6.986,76	6.986,76	6.986,76
Laboratórios	9.777,10	9.777,10	10.027,10
Auditórios	2.073,68	2.073,68	2.073,68

Fonte: DOFIS/PREFCAMP

Situação posicional: dezembro de cada ano

Espaço para atividades de ensino

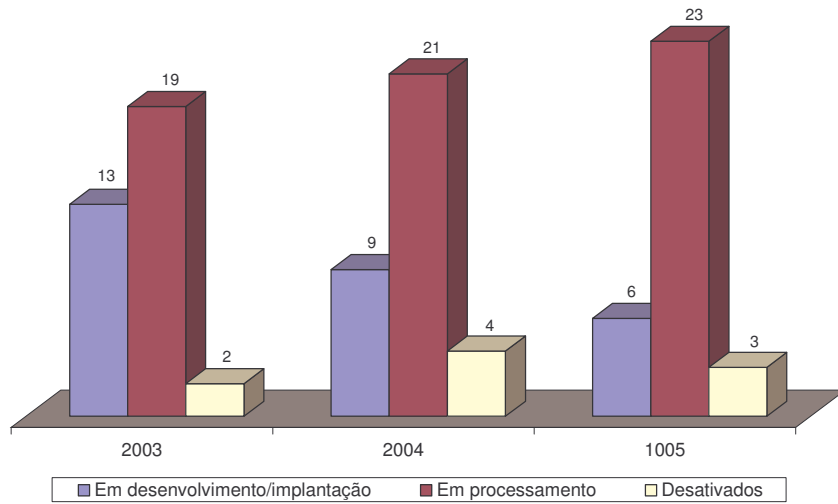
Especificação	2003	2004	2005
Número de salas de aula	141	141	141
Número de laboratórios	162	162	164
Número de auditórios	16	16	16

Fonte: DOFIS/PREFCAMP

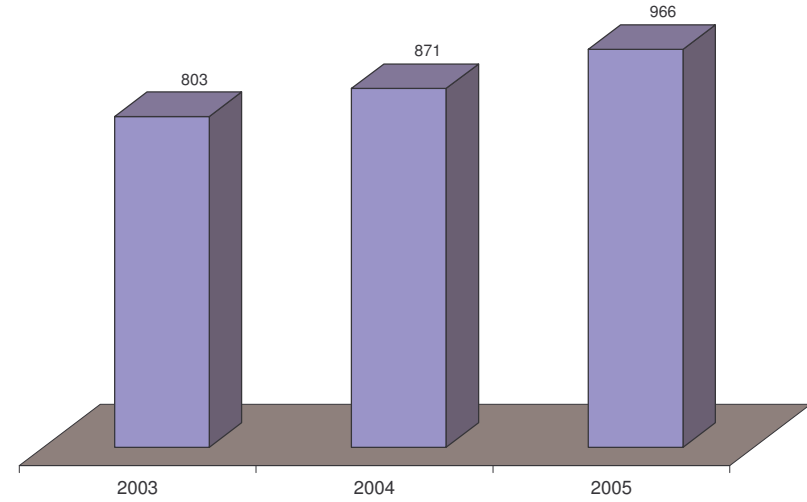
Situação posicional: dezembro de cada ano

Infra-estrutura em gráfico

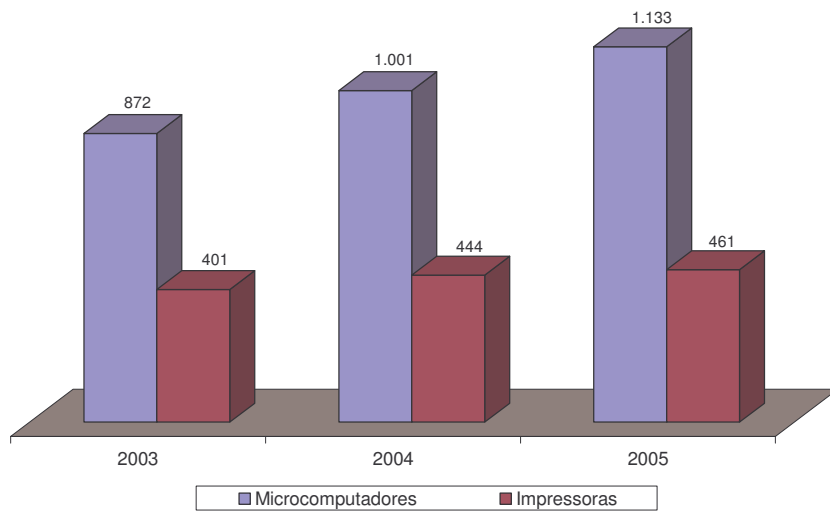
Sistemas de Informática



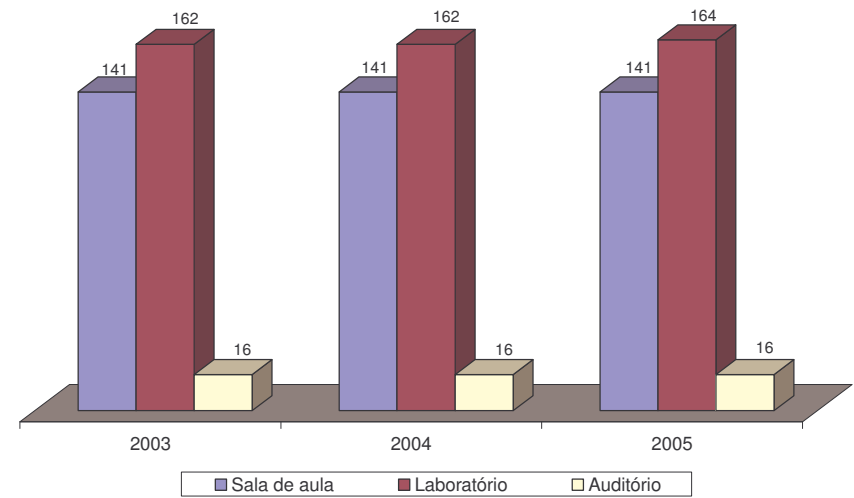
Pontos de Rede ligados a Internet



Equipamentos de Informática



Espaço Físico para Atividades de Ensino



ANUÁRIO ESTATÍSTICO DA UFS

REALIZAÇÃO

Coordenação de Planejamento Acadêmico
Coordenação Geral de Planejamento
Universidade Federal de Sergipe

EQUIPE DE PRODUÇÃO

Coordenação
Prof^a. M. Sc. Ângela Maria Carvalho Souza

Colaboradores
Tamires Oliveira dos Santos
Wandeberg Aranha Diniz

Revisão
Prof^a. M. Sc. Martha Susana de Farias Magalhães

Capa
Adilma Menezes Oliveira