

Anuário
Estatístico da UFS

2002/2004

Anuário Estatístico da UFS
2002-2004

GOVERNO FEDERAL

Luís Inácio Lula da Silva
Presidente da República Federativa do Brasil

MINISTÉRIO DA EDUCAÇÃO

Tarso Genro
Ministro da Educação

UNIVERSIDADE FEDERAL DE SERGIPE

Josué Modesto dos Passos Subrinho
Reitor

Ângelo Roberto Antonioli
Vice-Reitor

José Mário dos Santos Resende
Chefe de Gabinete

Jenny Dantas Barbosa
Coordenador Geral de Planejamento

Ângela Maria Carvalho Souza
Coordenador de Planejamento Acadêmico

Ficha Catalográfica – BICEN/UFS

Anuário Estatístico da UFS/Universidade Federal de
Sergipe. - v. 1 (2002-2004) - .
- São Cristóvão: UFS, 2005 –
Bianual
O volume 1 abrange o período 2002-2004.

1. Estatística – Educação – UFS. I. Universidade Federal de Sergipe.

CDU: 368.4 (813.7) (058)

DIRIGENTES DA UNIVERSIDADE FEDERAL DE SERGIPE

Reitor

Prof. Dr. Josué Modesto dos Passos Subrinho

Vice-Reitor

Prof. Dr. Ângelo Roberto Antonioli

Coordenador Geral de Planejamento

Prof^a. Dr^a. Jenny Dantas Barbosa

Pró-Reitor de Administração

Cont. Abel Smith Menezes

Pró-Reitor de Assuntos Estudantis

Prof. Dr. Francisco Sandro Rodrigues Holanda

Pró-Reitor de Assuntos de Extensão

Prof. M. Sc. Ruy Belém de Araújo

Pró-Reitor de Graduação

Prof. Dr. Antonio Ponciano Bezerra

Pró-Reitor de Pós-Graduação

Prof. Dr. Ricardo Queiroz Gurgel

Gerente de Recursos Humanos

Prof. Dr. Roberto Rodrigues de Souza

Prefeito do Campus Universitário

Tec. Contab. José Dias Firmo dos Santos

Hospital Universitário

Prof^a. Dr^a. Ângela Maria da Silva

LISTA DE SIGLAS

AJUR	Assessoria Jurídica
ASCOM	Assessoria de Comunicação
BICEN	Biblioteca Central
BICOM	Biblioteca Comunitária
BISAU	Biblioteca Setorial de Saúde
CCBS	Centro de Ciências Biológicas e da Saúde
CCET	Centro de Ciências Exatas e Tecnologia
CCSA	Centro de Ciências Sociais e Aplicadas
CCV	Coordenação de Concurso Vestibular
CD	Conselho Diretor
CEAV	Centro Editorial e Audiovisual
CECAC	Centro de Atividades e Extensão
CECH	Centro de Educação e Ciências Humanas
CICAT	Coord. De Assuntos Internacionais e Capacitação Docente e Técnica
COADS	Coordenação de Administração de Plano, Cargo e Salário
CODAE	Coordenação de Assistência ao Estudante
CODAP	Colégio de Aplicação
CODEP	Coordenação de Treinamento e Desenvolvimento de Pessoal
CODEX	Coordenação de Extensão Universitária
COGEPLAN	Coordenação Geral de Planejamento
CONEP	Conselho do Ensino e da Pesquisa
CONSU	Conselho Universitário
COPAC	Coordenação de Planejamento Acadêmico
COPEC	Coordenação de Programas, Projetos e Convênios
COPEP	Coordenação de Pesquisa
COPGD	Coordenação de Pós-Graduação
COPRE	Coordenação de Promoções Culturais e Recreativas
COPRO	Coordenação de Programação Orçamentária
COREME	Coordenação de Residência Médica
CPD	Centro de Processamento de Dados
CPPD	Comissão Permanente de Pessoal Docente
CPPTA	Comissão Permanente de Pessoal Técnico-Administrativo
CPSPAD	Comissão Permanente de Processo Administrativo Disciplinar
CR	Coordenação de Rede
CS	Coordenação de Sistemas
Csu	Coordenação de Suporte
DAA	Departamento de Administração Acadêmica
DAC	Departamento de Artes e Comunicação Social
DAD	Departamento de Administração
DBI	Departamento de Biologia
DCC	Departamento de Ciências Contábeis
DCCE	Departamento de Ciência da Computação e Estatística

DCS	Departamento de Ciências Sociais
DDI	Departamento de Direito
DEA	Departamento de Engenharia Agrônômica
DEAPE	Departamento de Apoio Didático-Pedagógico
DEC	Departamento de Engenharia Civil
DED	Departamento de Educação
DEE	Departamento de Economia
DEF	Departamento de Educação Física
DEFIN	Departamento Financeiro
DEN	Departamento de Enfermagem
DEQ	Departamento de Engenharia Química
DFI	Departamento de Física
DFL	Departamento de Filosofia
DFS	Departamento de Fisiologia
DGE	Departamento de Geografia
DHI	Departamento de História
DIASE	Divisão de Assistência ao Servidor e ao Estudante
DLE	Departamento de Letras
DMA	Departamento de Matemática
DME	Departamento de Medicina
DMO	Departamento de Morfologia
DOD	Departamento de Odontologia
DOFIS	Departamento de Obras e Fiscalização
DPS	Departamento de Psicologia
DQI	Departamento de Química
DRM	Departamento de Recursos Materiais
DSS	Departamento de Serviço Social
GR	Gabinete do Reitor
GRH	Gerência de Recursos Humanos
GVR	Gabinete do Vice-Reitor
HU	Hospital Universitário
MEC	Ministério da Educação
MHFB	Maternidade Hildete Falcão Baptista
MUHSE	Museu do Homem Sergipano
POSGRAP	Pró-Reitoria de Pós-Graduação e Pesquisa
PQD	Projeto de Qualificação Docente
PREFCAMP	Prefeitura do Campus Universitário
PROAD	Pró-Reitoria de Administração
PROEST	Pró-Reitoria de Assuntos Estudantis
PROEX	Pró-Reitoria de Extensão e Assuntos Comunitários
PROGRAD	Pró-Reitoria de Graduação
RESUN	Restaurante Universitário
SECOM	Serviço Geral de Comunicação e Arquivo

SUMÁRIO

Introdução	11
Histórico e natureza	12
Organograma	13
Indicadores de desempenho	14
Atividades de Ensino	16
<i>Processo Seletivo</i>	17
Candidatos inscritos por curso	18
Candidatos inscritos por curso e opção de língua estrangeira	20
Candidatos inscritos por curso e sexo	22
Candidatos inscritos por curso, idade e sexo	26
Candidatos classificados por curso e opção de língua estrangeira	28
Candidatos classificados por curso e sexo	30
Candidatos classificados por curso, idade e sexo	34
Isetos da taxa de inscrição com aprovação no vestibular	36
Processo seletivo em gráfico	38
<i>Graduação</i>	39
Alunos matriculados por curso e período	40
Alunos com dispensa de matrícula por curso e período	44
Alunos com trancamento total de matrícula por curso e período	46
Alunos com ingresso extra-vestibular por curso e período	48
Alunos formados por curso e período	60
Alunos evadidos por curso e período	64
Tempo médio de conclusão do curso	66
Número de disciplina-turma ofertada por departamento e período	70
Monitores por curso e modalidade da bolsa	73
Monitores bolsistas por departamento	75
Número de opções de cursos de graduação em funcionamento	76
Cursos de graduação que passaram por avaliação externa	77
Ensino de graduação em gráfico	78
<i>Mestrado e Doutorado</i>	79
Oferta de vagas por curso	80
Alunos matriculados por curso	80
Alunos formados por curso	81
Alunos desligados e desistentes por curso	81
Alunos bolsistas por curso	82
<i>Residência Médica</i>	83
Oferta de vagas por curso	84
Alunos matriculados por curso	84
Alunos formados por curso	84
Alunos desligados e desistentes por curso	85
Alunos bolsistas por curso	85
<i>Especialização</i>	86
Oferta de vagas por curso	87
Alunos matriculados por curso	88

Alunos formados por curso	89
Alunos desligados e desistentes por curso	90
Ensino de pós-graduação em gráfico	91
<i>Ensino Fundamental e Médio</i>	92
Alunos matriculados por nível e série	93
Alunos aprovados por nível e série	93
Alunos reprovados por nível e série	94
Alunos transferidos por nível e série	94
Alunos desistentes/desligados por nível e série	95
Atividades de prática de ensino	95
Ensino fundamental e médio em gráfico	96
Atividades de Pesquisa	97
<i>Iniciação Científica</i>	98
Bolsas de iniciação científica por área de concentração	99
Bolsistas de iniciação científica por curso	100
Projetos de iniciação científica por departamento	102
Iniciação científica em gráfico	105
<i>Produção Acadêmica</i>	106
Produção acadêmica dos docentes por tipo de trabalho	107
Produção acadêmica em gráfico	110
Atividades de Extensão e Assistência	111
<i>Eventos, Programas e Projetos</i>	112
Eventos de extensão por comunidade envolvida	113
Projetos/programas de extensão por comunidade envolvida	113
Projetos/programas de extensão por fonte de financiamento	114
Bolsistas de extensão por curso e fonte de financiamento	115
Eventos, programas e projetos em gráfico	117
<i>Assistência Estudantil</i>	118
Bolsistas por curso e modalidade da bolsa	119
Programa Residência Universitária	121
Investimentos no programa Residência Universitária	121
Alunos residentes graduados	121
Programa Alternativo de Moradia	122
Programa Acompanhamento Acadêmico	122
Núcleo de Orientação e Assistência Psicossocial	122
Isenção da taxa de inscrição no vestibular	123
Isenção da taxa de matrícula	123
Programa Aula Particular	124
Serviço de plantão da Coordenação de Assistência ao Estudante	126
Projetos/programas desenvolvidos ou apoiados pelo Pró-Reitoria de Assuntos Estudantis	127
Refeições servidas por categoria	128
Tipos de refeições servidas	128
Acervo bibliográfico em livros	129
Acervo bibliográfico em periódicos	129
Serviços prestados pelas bibliotecas	129
Assistência estudantil em gráfico	130

<i>Assistência à Comunidade</i>	131
Exposições realizadas pelo Museu do Homem Sergipano	132
Palestras realizadas pelo Museu do Homem Sergipano	135
Atividades do Hospital Universitário	136
Atendimentos prestados pelo Departamento de Odontologia	136
Receitas e despesas do Hospital Universitário	137
Assistência à comunidade em gráfico	138
Atividades de Gestão	139
<i>Dados de Pessoal</i>	140
Quadro de pessoal técnico-administrativo por unidade e nível	141
Quadro de pessoal técnico-administrativo por unidade e escolaridade	142
Quadro de pessoal técnico-administrativo por unidade e tempo de serviço	145
Servidores técnico-administrativos afastados ou cedidos	146
Servidores técnico-administrativos em programas de capacitação	147
Quadro de pessoal docente permanente por unidade e tempo de serviço	148
Quadro de pessoal docente permanente por unidade e escolaridade	149
Quadro de pessoal docente permanente por unidade, regime de trabalho e categoria	150
Quadro de pessoal docente substituto e visitante por unidade e escolaridade	153
Quadro de pessoal docente substituto e visitante por unidade, regime de trabalho e categoria	154
Quadro de pessoal docente permanente do ensino fundamental e médio por escolaridade	157
Quadro de pessoal docente substituto do ensino fundamental e médio por escolaridade	157
Quadro de pessoal docente permanente do ensino fundamental e médio por regime de trabalho e categoria	157
Quadro de pessoal docente substituto do ensino fundamental e médio por regime de trabalho e categoria	158
Docentes do quadro permanente, afastados ou cedidos	159
Docentes do quadro permanente, em programas de capacitação	160
Índice de qualificação docente por centro e departamento acadêmico	161
Assistência ao servidor	162
Eventos realizados e número de servidores treinados	164
Dados de pessoal em gráfico	166
<i>Dados Gerenciais</i>	167
Atividades da Assessoria Jurídica	168
Atividades da Editora da UFS	168
Produções do Centro Editorial e Audiovisual	169
Atividades dos Conselhos Superiores	175
Atividades da Comissão Permanente de Pessoal Docente	175
Atividades da Comissão de Pessoal Técnico-Administrativo	175
Atividades da Comissão Permanente de Processo Administrativo Disciplinar	176
Atividades do Serviço Geral de Comunicação e Arquivo	176
Atividades do Departamento Financeiro	177
Atividades do Departamento de Recursos Materiais	178
Evolução dos bens patrimoniais	178

Dados gerenciais em gráfico	179
<i>Dados Orçamentários</i>	180
Distribuição da dotação orçamentária por fontes, segundo os grupos de despesas	181
Orçamento por grupos de despesas e origem dos recursos	182
Dotação de convênios por órgão financiador	182
Evolução dos recursos relativos aos convênios	184
Evolução dos projetos, convênios e contratos	184
Despesas executadas por natureza	185
Dados orçamentários em gráfico	186
<i>Infra-estrutura</i>	187
Atividades da Coordenação de Redes	188
Atividades da Coordenação de Sistemas	188
Atividades da Coordenação de Suporte	189
Distribuição de computadores e impressoras por unidade	190
Distribuição de pontos de rede por localização física	192
Áreas físicas da UFS	193
Espaço físico para atividades de ensino	193
Infra-estrutura em gráfico	194

INTRODUÇÃO

O presente Anuário Estatístico expressa o compromisso de reunir, atualizar e divulgar dados e informações básicas da UFS e constitui-se um subsídio imprescindível a toda e qualquer iniciativa, no âmbito desta Universidade, quer do ponto de vista acadêmico – estudos, proposições, avaliações – quer do ponto de vista político-administrativo – planejamento, reestruturações, tomadas de decisão.

Os dados primários aqui agrupados foram coletados junto às diversas unidades da UFS, através de formulários e reuniões, e passaram por uma análise crítica, que teve como critério a oficialidade da informação, após o que se seguiram a sua ordenação e tabulação.

O produto final encontra-se distribuído em quatro grandes partes, que compreendem dados trianuais com publicação recorrente. Na primeira encontram-se os dados referentes ao ensino de graduação, pós-graduação e fundamental e médio. Na segunda parte, as atividades de pesquisa. Na terceira, o produto dos projetos/programas desenvolvidos no âmbito da extensão universitária e programas de assistência ao estudante e à comunidade. A quarta e última destas partes apresenta os dados relativos à gestão administrativa da UFS enfatizando as áreas de patrimônio, recursos humanos, o trabalho das unidades acadêmicas e administrativas, dos conselhos e assessorias.

HISTÓRICO E NATUREZA

A Universidade Federal de Sergipe surgiu a partir da instalação das primeiras escolas de nível superior no Estado: a Faculdade de Ciências Econômicas e a Faculdade de Química, em 1950. Após essa iniciativa, do Governo do Estado, seguiram-se outros empreendimentos: a Faculdade de Direito e a Faculdade Católica de Filosofia, da Arquidiocese de Aracaju, em 1951.

A criação da universidade concretizou-se em 28 de fevereiro de 1967, quando foi assinado o Decreto-Lei n.º 269, instituindo a Fundação Universidade Federal de Sergipe, pelo então Presidente da República, Mal. Humberto de Alencar Castelo Branco. Embora tenha sido criada nessa data, sua instalação somente se efetivou em 15 de maio do ano seguinte, mediante a confluência de todas as unidades de ensino superior até então existentes.

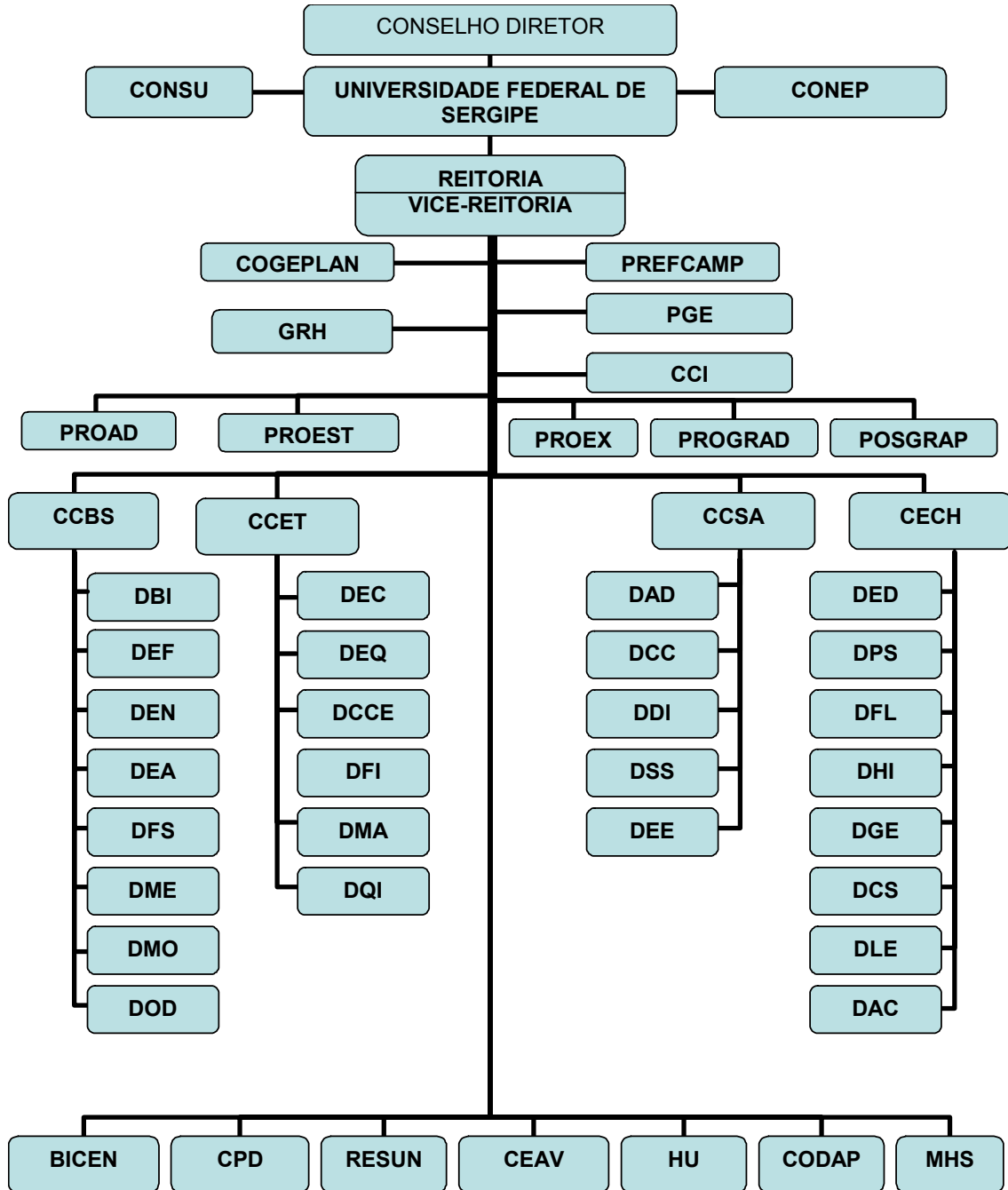
A década de 1970 constituiu-se, para a nova universidade, em uma fase de estruturação administrativa. Nesse período, efetivou-se a construção do Campus Universitário, através do Programa de Expansão e Melhoria das Instituições de Ensino Superior (PREMESU) e da ação empreendedora do então Reitor José Aloísio de Campos.

A criação da UFS deu um grande impulso ao ensino superior em Sergipe. Das 6 (seis) unidades inicialmente aglutinadas, com seus 10 (dez) cursos, a instituição evoluiu, na década de 1980, para 4 (quatro) centros acadêmicos, com 26 (vinte e seis) departamentos e 31 (trinta e uma) opções de curso de graduação.

A UFS só veio apresentar uma nova trajetória de crescimento significativa a partir de meados da década de 90, o que se comprova pelos indicadores de produção utilizados nas instituições de ensino superior no Brasil.

Ao longo dessa trajetória foram implementadas melhorias na sua estrutura física, no aumento de número de cursos, na interação com a comunidade externa e principalmente na qualidade acadêmica. Esse processo de evolução da UFS tem sido acompanhado pela comunidade universitária e pela sociedade sergipana em geral e encontra-se relacionado com o desenvolvimento do Estado.

ORGANOGRAMA



Fonte: Regimento interno

INDICADORES DE DESEMPENHO

ENSINO DE GRADUAÇÃO

Indicadores	2000	2001	2002	2003	2004
Vaga ofertada	1.745	1.980	1.980	2.000	2.000
Vaga noturna	555	595	595	685	685
Aluno matriculado	9.683	10.354	10.550	11.332	11.338
Aluno diplomado	900	1.375	1.726	1.492	1.137
Disciplina-turma ofertada	3.422	3.684	3.852	3.753	3.775
Opções de curso em funcionamento	98	104	107	92	88
Sala de aula	141	141	141	141	141
Laboratório de ensino	153	155	157	162	162

PÓS-GRADUAÇÃO E PESQUISA

Indicadores	2000	2001	2002	2003	2004
Aluno matriculado em mestrado	205	224	237	340	495
Aluno matriculado em curso de especialização	699	695	775	672	515
Aluno matriculado em residência médica	26	30	29	27	29
Dissertação defendida e homologada	33	16	41	88	88
Bolsa de iniciação científica ocupada	167	171	199	165	217
Projeto de pesquisa	143	147	154	130	174
Projetos de pesquisa c/ financiamento externo	49	94	77	98	105
Grupos de pesquisa cadastrados no CNPq	42	42	57	65	76

EXTENSÃO UNIVERSITÁRIA

Indicadores	2000	2001	2002	2003	2004
Projeto/evento de extensão	162	140	224	213	220
Aluno participante	283	271	558	454	337
Docente participante	385	349	527	208	194
Atendimentos ambulatoriais (área de saúde)	53.724	50.816	49.491	52.787	55.818
Exame laboratorial	98.533	108.962	143.477	145.455	142.917
Intervenção cirúrgica	4.171	3.021	782	899	467
Pequena cirurgia	1.109	1.013	1.017	1.163	635
Tratamento odontológico	12.318	9.173	13.019	14.966	16.055

CORPO DOCENTE EFETIVO

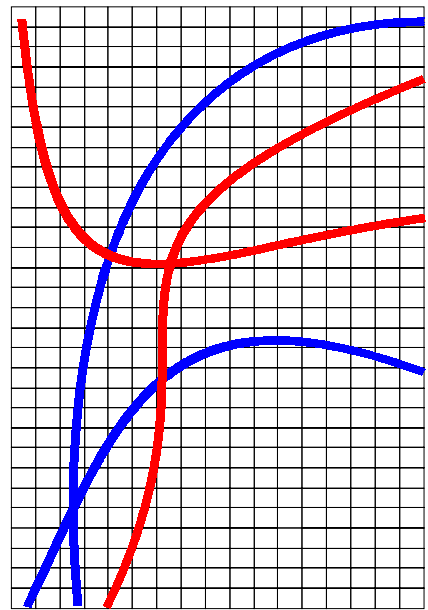
Indicadores	2000	2001	2002	2003	2004
Número de docentes	480	475	478	455	461
Docente com mestrado	206	219	219	209	194
Docente com doutorado	102	110	134	140	165
Docente em capacitação	124	117	68	66	68

CORPO TÉCNICO-ADMINISTRATIVO

Indicador	2000	2001	2002	2003	2004
Quantitativo	922	868	969	1.005	1.044

ACERVO BIBLIOGRÁFICO

Indicador	2000	2001	2002	2003	2004
Título de livro	31.119	32.017	32.444	33.044	35.086
Título de periódico	2.027	2.097	2.240	2.293	2.370
Pesquisa bibliográfica	2.000	6.113	14.912	7.482	21.597
Comutação bibliográfica	1.606	1.073	2.163	390	300



Atividades de
Ensino

Processo Seletivo

Candidatos inscritos por curso

Candidatos inscritos por curso e opção de língua estrangeira

Candidatos inscritos por curso e sexo

Candidatos inscritos por curso, idade e sexo

Candidatos classificados por curso e opção de língua estrangeira

Candidatos classificados por curso e sexo

Candidatos classificados por curso, idade e sexo

Isentos da taxa de inscrição com aprovação no vestibular

Processo seletivo em gráfico

Candidatos inscritos no processo seletivo por curso

Cód.	Unidade/Curso	Turno	2002			2003			2004		
			Vagas	Inscritos	Insc/Vaga	Vagas	Inscritos	Insc/Vaga	Vagas	Inscritos	Insc/Vaga
CCET			500	2.405	4,81	520	3.367	6,48	520	3.296	6,34
110	Engenharia Civil	Diurno	60	327	5,45	60	434	7,23	60	448	7,47
120	Engenharia Química	Diurno	50	126	2,52	50	253	5,06	50	220	4,40
121	Engenharia de Alimentos	Diurno	40	240	6,00	40	279	6,98	40	299	7,48
130	Química Industrial	Diurno	40	110	2,75	40	182	4,55	40	156	3,90
140	Física/Licenciatura	Diurno	20	64	3,20	20	68	3,40	20	72	3,60
141	Física/Bacharelado	Diurno	20	40	2,00	20	61	3,05	20	33	1,65
142	Física/Licenciatura	Noturno	20	78	3,90	40	268	6,70	40	239	5,98
143	Engenharia Elétrica/Eletrônica	Diurno	40	339	8,48	40	350	8,75	40	289	7,23
144	Física Médica	Diurno	20	133	6,65	20	86	4,30	20	168	8,40
150	Matemática/Licenciatura	Diurno	30	154	5,13	30	209	6,97	30	238	7,93
151	Matemática/Bacharelado	Diurno	10	36	3,60	10	24	2,40	10	38	3,80
152	Matemática /Licenciatura	Noturno	20	143	7,15	20	167	8,35	20	259	12,95
160	Química/Licenciatura	Diurno	30	81	2,70	30	144	4,80	30	109	3,63
161	Química/Bacharelado	Diurno	10	9	0,90	10	139	13,90	10	24	2,40
162	Química/Licenciatura	Noturno	30	95	3,17	30	175	5,83	30	212	7,07
170	Ciência da Computação	Diurno	30	344	11,47	30	400	13,33	30	387	12,90
180	Estatística/Bacharelado	Noturno	30	86	2,87	30	128	4,27	30	105	3,50
CCBS			425	4.803	11,30	425	6.111	14,38	425	6.438	15,15
210	Medicina	Diurno	80	1.623	20,29	80	1.877	23,46	80	1.931	24,14
220	Odontologia	Diurno	40	340	8,50	40	578	14,45	40	395	9,88
230	Enfermagem/Bacharelado	Diurno	40	680	17,00	40	697	17,43	40	966	24,15
231	Enfermagem/Licenciatura*	Diurno									
240	Ciências Biológicas/Licenciatura	Diurno	30	247	8,23	30	332	11,07	30	284	9,47
241	Ciências Biológicas/Bacharelado	Diurno	15	133	8,87	15	179	11,93	15	183	12,20
242	Ciências Biológicas/Licenciatura	Noturno	20	208	10,40	20	178	8,90	20	413	20,65
250	Educação Física/Licenciatura	Diurno	80	685	8,56	80	1.127	14,09	80	1.047	13,09
260	Engenharia Agrônômica/Bacharelado	Diurno	40	261	6,53	40	385	9,63	40	409	10,23
261	Engenharia Florestal	Diurno	40	245	6,13	40	261	6,53	40	371	9,28
270	Farmácia Bioquímica Clínica	Diurno	20	213	10,65	20	306	15,30	20	249	12,45
271	Farmácia Clínica Industrial	Diurno	20	168	8,40	20	191	9,55	20	190	9,50

(*) Curso com entrada por continuidade

Candidatos inscritos no processo seletivo por curso

Cód.	Unidade/Curso	Turno	2002			2003			2004		
			Vagas	Inscritos	Insc/Vaga	Vagas	Inscritos	Insc/Vaga	Vagas	Inscritos	Insc/Vaga
CCSA			470	4.161	8,85	470	5.562	11,83	470	4.825	10,27
310	Administração/Bacharelado	Diurno	50	336	6,72	50	422	8,44	50	396	7,92
311	Administração/Bacharelado	Noturno	50	481	9,62	50	626	12,52	50	556	11,12
320	Ciências Contábeis/Bacharelado	Noturno	100	717	7,17	100	790	7,90	100	915	9,15
330	Ciências Econômicas/Bacharelado	Diurno	50	150	3,00	50	326	6,52	50	148	2,96
331	Ciências Econômicas/Bacharelado	Noturno	50	193	3,86	50	412	8,24	50	187	3,74
340	Direito	Diurno	50	693	13,86	50	1.033	20,66	50	598	11,96
341	Direito	Noturno	50	758	15,16	50	747	14,94	50	997	19,94
350	Serviço Social	Diurno	70	833	11,90						
351	Serviço Social	Noturno				70	1.206	17,23	70	1.028	14,69
CECH			585	4.584	7,84	585	5.565	9,51	585	5.748	9,83
400	Filosofia/Licenciatura	Noturno	45	227	5,04	45	244	5,42	45	274	6,09
410	Pedagogia/Licenciatura	Diurno	40	304	7,60	40	359	8,98	40	281	7,03
414	Pedagogia/Licenciatura	Noturno	40	433	10,83	40	399	9,98	40	403	10,08
420	História/Licenciatura	Diurno	40	339	8,48	40	352	8,80	40	471	11,78
421	História/Bacharelado*	Diurno									
422	História/Licenciatura	Noturno	40	428	10,70	40	610	15,25	40	649	16,23
430	Geografia/Licenciatura	Diurno	70	554	7,91	70	694	9,91	70	822	11,74
431	Geografia/Bacharelado*	Diurno									
440	Letras – Português/Licenciatura	Diurno	30	200	6,67	30	264	8,80	30	268	8,93
441	Letras – Português/Bacharelado*	Diurno									
442	Letras – Português/Licenciatura	Noturno	30	221	7,37	30	338	11,27	30	440	14,67
445	Letras – Espanhol/Licenciatura	Noturno	30	148	4,93	30	204	6,80	30	202	6,73
450	Letras – Português/Inglês/Licenciatura	Diurno	20	113	5,65	20	163	8,15	20	159	7,95
451	Letras – Português/Inglês/Bacharelado*	Diurno									
455	Letras – Inglês/Licenciatura	Noturno	20	149	7,45	20	211	10,55	20	214	10,70
460	Letras – Português/Francês/Licenciatura	Diurno	20	93	4,65	20	76	3,80	20	105	5,25
461	Letras – Português/Francês/Bacharelado*	Diurno									
465	Letras – Francês/Licenciatura	Noturno	20	42	2,10	20	100	5,00	20	52	2,60
470	Ciências Sociais/Bacharelado	Diurno	45	190	4,22	45	351	7,80	45	225	5,00
471	Ciências Sociais/Licenciatura*	Diurno									
480	Formação de Psicólogo	Diurno	35	555	15,86	35	596	17,03	35	555	15,86
481	Psicologia/Licenciatura*	Diurno									
491	Artes Visuais/Licenciatura	Diurno	20	153	7,65	20	191	9,55	20	185	9,25
492	Com. Social – Jornalismo/Bacharelado	Diurno	20	247	12,35	20	288	14,40	20	276	13,80
493	Com. Social – Radialismo/Bacharelado	Diurno	20	188	9,40	20	125	6,25	20	167	8,35
TOTAL			1.980	15.953	8,06	2.000	20.605	10,30	2.000	20.307	10,15

(*) Curso com entrada por continuidade

Fonte: CCV/PROGRAD

Situação posicional: início de cada ano letivo

Candidatos inscritos no processo seletivo por curso e opção de língua estrangeira

Cód.	Unidade/Curso	Turno	2002					2003					2004				
			Vagas	Inscritos			Total	Vagas	Inscritos			Total	Vagas	Inscritos			Total
				Espanhol	Francês	Inglês			Espanhol	Francês	Inglês			Espanhol	Francês	Inglês	
CCET			500	276	70	2.059	2.405	520	981	38	2.348	3.367	520	1.257	30	2.009	3.296
110	Engenharia Civil	Diurno	60	38	5	284	327	60	115	2	317	434	60	155	1	292	448
120	Engenharia Química	Diurno	50	17	5	104	126	50	101		152	253	50	100	3	117	220
121	Engenharia de Alimentos	Diurno	40	34	6	200	240	40	90	3	186	279	40	130	2	167	299
130	Química Industrial	Diurno	40	18	5	87	110	40	59	2	121	182	40	71		85	156
140	Física/Licenciatura	Diurno	20	6	2	56	64	20	19	2	47	68	20	31	1	40	72
141	Física/Bacharelado	Diurno	20	7	3	30	40	20	19	2	40	61	20	13		20	33
142	Física/Licenciatura	Noturno	20	9	4	65	78	40	86	5	177	268	40	90	3	146	239
143	Engenharia Elétrica/Eletrônica	Diurno	40	34	8	297	339	40	89	2	259	350	40	83	5	201	289
144	Física Médica	Diurno	20	15	2	116	133	20	24		62	86	20	62	2	104	168
150	Matemática/Licenciatura	Diurno	30	20	5	129	154	30	70	9	130	209	30	94	2	142	238
151	Matemática/Bacharelado	Diurno	10	3	0	33	36	10	5		19	24	10	11		27	38
152	Matemática /Licenciatura	Noturno	20	17	7	119	143	20	40	4	123	167	20	103	3	153	259
160	Química/Licenciatura	Diurno	30	11	6	64	81	30	52		92	144	30	50	2	57	109
161	Química/Bacharelado	Diurno	10	0	1	8	9	10	43	2	94	139	10	13	2	9	24
162	Química/Licenciatura	Noturno	30	9	4	82	95	30	72	2	101	175	30	110	3	99	212
170	Ciência da Computação	Diurno	30	24	0	320	344	30	55		345	400	30	86		301	387
180	Estatística/Bacharelado	Noturno	30	14	7	65	86	30	42	3	83	128	30	55	1	49	105
CCBS			425	757	104	3.942	4.803	425	1.824	71	4.216	6.111	425	2.394	55	3.989	6.438
210	Medicina	Diurno	80	299	7	1.317	1.623	80	499	9	1.369	1.877	80	586	10	1.335	1.931
220	Odontologia	Diurno	40	63	3	274	340	40	213	3	362	578	40	164	2	229	395
230	Enfermagem/Bacharelado	Diurno	40	81	29	570	680	40	239	11	447	697	40	394	14	558	966
231	Enfermagem/Licenciatura*	Diurno															
240	Ciências Biológicas/Licenciatura	Diurno	30	25	6	216	247	30	74	5	253	332	30	109	2	173	284
241	Ciências Biológicas/Bacharelado	Diurno	15	19	1	113	133	15	47	2	130	179	15	63	3	117	183
242	Ciências Biológicas/Licenciatura	Noturno	20	24	7	177	208	20	44	1	133	178	20	184	3	226	413
250	Educação Física/Licenciatura	Diurno	80	97	28	560	685	80	322	25	780	1.127	80	418	14	615	1.047
260	Engenharia Agrônômica/Bacharelado	Diurno	40	31	5	225	261	40	113	4	268	385	40	152	2	255	409
261	Engenharia Florestal	Diurno	40	43	8	194	245	40	78	6	177	261	40	143	1	227	371
270	Farmácia Bioquímica Clínica	Diurno	20	40	4	169	213	20	119	4	183	306	20	97	4	148	249
271	Farmácia Clínica Industrial	Diurno	20	35	6	127	168	20	76	1	114	191	20	84		106	190

(*) Curso com entrada por continuidade

Candidatos inscritos no processo seletivo por curso e opção de língua estrangeira

Cód.	Unidade/Curso	Turno	2002					2003					2004				
			Vagas	Inscritos			Total	Vagas	Inscritos			Total	Vagas	Inscritos			Total
				Espanhol	Francês	Inglês			Espanhol	Francês	Inglês			Espanhol	Francês	Inglês	
CCSA			470	614	147	3.400	4.161	470	1.731	84	3.747	5.562	470	1.832	45	2.948	4.825
310	Administração/Bacharelado	Diurno	50	54	5	277	336	50	115	4	303	422	50	139	3	254	396
311	Administração/Bacharelado	Noturno	50	59	21	401	481	50	185	6	435	626	50	202	3	351	556
320	Ciências Contábeis/Bacharelado	Noturno	100	114	30	573	717	100	283	17	490	790	100	405	10	500	915
330	Ciências Econômicas/Bacharelado	Diurno	50	18	4	128	150	50	130	2	194	326	50	64		84	148
331	Ciências Econômicas/Bacharelado	Noturno	50	37	8	148	193	50	170	7	235	412	50	85	4	98	187
340	Direito	Diurno	50	107	6	580	693	50	256	8	769	1.033	50	140	3	455	598
341	Direito	Noturno	50	94	20	644	758	50	202	8	537	747	50	324	12	661	997
350	Serviço Social	Diurno	70	131	53	649	833										
351	Serviço Social	Noturno						70	390	32	784	1.206	70	473	10	545	1.028
CECH			585	817	286	3.481	4.584	585	1.853	181	3.531	5.565	585	2.472	107	3.169	5.748
400	Filosofia/Licenciatura	Noturno	45	53	10	164	227	45	98	10	136	244	45	137	5	132	274
410	Pedagogia/Licenciatura	Diurno	40	51	16	237	304	40	119	7	233	359	40	116	3	162	281
414	Pedagogia/Licenciatura	Noturno	40	54	47	332	433	40	143	17	239	399	40	183	4	216	403
420	História/Licenciatura	Diurno	40	74	16	249	339	40	104	2	246	352	40	207	5	259	471
421	História/Bacharelado*	Diurno															
422	História/Licenciatura	Noturno	40	65	25	338	428	40	196	21	393	610	40	315	4	330	649
430	Geografia/Licenciatura	Diurno	70	118	25	411	554	70	280	12	402	694	70	382	8	432	822
431	Geografia/Bacharelado*	Diurno															
440	Letras – Português/Licenciatura	Diurno	30	42	20	138	200	30	95	14	155	264	30	111	11	146	268
441	Letras – Português/Bacharelado*	Diurno															
442	Letras – Português/Licenciatura	Noturno	30	39	17	165	221	30	111	20	207	338	30	207	9	224	440
445	Letras – Espanhol/Licenciatura	Noturno	30	81	12	55	148	30	179	4	21	204	30	187	1	14	202
450	Letras – Português/Inglês/Licenciatura	Diurno	20	2	0	111	113	20	2	1	160	163	20	5	2	152	159
451	Letras – Português/Inglês/Bacharelado*	Diurno															
455	Letras – Inglês/Licenciatura	Noturno	20	0	1	148	149	20	3		208	211	20	9	1	204	214
460	Letras – Português/Francês/Licenciatura	Diurno	20	17	28	48	93	20	27	21	28	76	20	52	22	31	105
461	Letras – Português/Francês/Bacharelado*	Diurno															
465	Letras – Francês/Licenciatura	Noturno	20	7	17	18	42	20	40	24	36	100	20	24	12	16	52
470	Ciências Sociais/Bacharelado	Diurno	45	40	11	139	190	45	143	15	193	351	45	98	3	124	225
471	Ciências Sociais/Licenciatura*	Diurno															
480	Formação de Psicólogo	Diurno	35	80	21	454	555	35	151	5	440	596	35	199	6	350	555
481	Psicologia/Licenciatura*	Diurno															
491	Artes Visuais/Licenciatura	Diurno	20	24	11	118	153	20	50	2	139	191	20	71	3	111	185
492	Com. Social – Jornalismo/Bacharelado	Diurno	20	41	3	203	247	20	80	4	204	288	20	92	6	178	276
493	Com. Social – Radialismo/Bacharelado	Diurno	20	29	6	153	188	20	32	2	91	125	20	77	2	88	167
TOTAL			1.980	2.464	607	12.882	15.953	2.000	6.389	374	13.842	20.605	2.000	7.955	237	12.115	20.307

(*) Curso com entrada por continuidade

Fonte: CCV/PROGRAD

Situação posicional: início de cada ano letivo

Candidatos inscritos no processo seletivo por curso e sexo

Cód.	Unidade/Curso	Turno	2002				2003				2004			
			Vagas	Inscritos		Total	Vagas	Inscritos		Total	Vagas	Inscritos		Total
				Fem	Masc			Fem	Masc			Fem	Masc	
CCET			500	846	1.559	2.405	520	1.118	2.249	3.367	520	1.154	2.142	3.296
110	Engenharia Civil	Diurno	60	97	230	327	60	101	333	434	60	128	320	448
120	Engenharia Química	Diurno	50	52	74	126	50	103	150	253	50	70	150	220
121	Engenharia de Alimentos	Diurno	40	197	43	240	40	226	53	279	40	255	44	299
130	Química Industrial	Diurno	40	54	56	110	40	77	105	182	40	76	80	156
140	Física/Licenciatura	Diurno	20	19	45	64	20	18	50	68	20	19	53	72
141	Física/Bacharelado	Diurno	20	12	28	40	20	5	56	61	20	4	29	33
142	Física/Licenciatura	Noturno	20	12	66	78	40	42	226	268	40	38	201	239
143	Engenharia Elétrica/Eletrônica	Diurno	40	22	317	339	40	25	325	350	40	23	266	289
144	Física Médica	Diurno	20	61	72	133	20	30	56	86	20	66	102	168
150	Matemática/Licenciatura	Diurno	30	68	86	154	30	77	132	209	30	126	112	238
151	Matemática/Bacharelado	Diurno	10	17	19	36	10	5	19	24	10	9	29	38
152	Matemática/Licenciatura	Noturno	20	49	94	143	20	56	111	167	20	78	181	259
160	Química/Licenciatura	Diurno	30	36	45	81	30	90	54	144	30	59	50	109
161	Química/Bacharelado	Diurno	10	3	6	9	10	69	70	139	10	12	12	24
162	Química/Licenciatura	Noturno	30	39	56	95	30	72	103	175	30	89	123	212
170	Ciência da Computação	Diurno	30	79	265	344	30	70	330	400	30	66	321	387
180	Estatística/Bacharelado	Noturno	30	29	57	86	30	52	76	128	30	36	69	105
CCBS			425	3.037	1.766	4.803	425	3.751	2.360	6.111	425	4.073	2.365	6.438
210	Medicina	Diurno	80	1.001	622	1.623	80	1.137	740	1.877	80	1.213	718	1.931
220	Odontologia	Diurno	40	226	114	340	40	391	187	578	40	255	140	395
230	Enfermagem/Bacharelado	Diurno	40	616	64	680	40	627	70	697	40	864	102	966
231	Enfermagem/Licenciatura*	Diurno												
240	Ciências Biológicas/Licenciatura	Diurno	30	190	57	247	30	236	96	332	30	215	69	284
241	Ciências Biológicas/Bacharelado	Diurno	15	95	38	133	15	119	60	179	15	115	68	183
242	Ciências Biológicas/Licenciatura	Noturno	20	140	68	208	20	108	70	178	20	279	134	413
250	Educação Física/Licenciatura	Diurno	80	328	357	685	80	527	600	1.127	80	513	534	1.047
260	Engenharia Agrônômica/Bacharelado	Diurno	40	70	191	261	40	126	259	385	40	156	253	409
261	Engenharia Florestal	Diurno	40	105	140	245	40	112	149	261	40	142	229	371
270	Farmácia Bioquímica Clínica	Diurno	20	148	65	213	20	216	90	306	20	173	76	249
271	Farmácia Clínica Industrial	Diurno	20	118	50	168	20	152	39	191	20	148	42	190

(*) Curso com entrada por continuidade

Candidatos inscritos no processo seletivo por curso e sexo

Cód.	Unidade/Curso	Turno	2002				2003				2004			
			Vagas	Inscritos		Total	Vagas	Inscritos		Total	Vagas	Inscritos		Total
				Fem	Masc			Fem	Masc			Fem	Masc	
CCSA			470	2.460	1.701	4.161	470	3.101	2.461	5.562	470	2.697	2.128	4.825
310	Administração/Bacharelado	Diurno	50	196	140	336	50	232	190	422	50	206	190	396
311	Administração/Bacharelado	Noturno	50	201	280	481	50	249	377	626	50	216	340	556
320	Ciências Contábeis/Bacharelado	Noturno	100	356	361	717	100	354	436	790	100	458	457	915
330	Ciências Econômicas/Bacharelado	Diurno	50	76	74	150	50	155	171	326	50	71	77	148
331	Ciências Econômicas/Bacharelado	Noturno	50	76	117	193	50	147	265	412	50	70	117	187
340	Direito	Diurno	50	453	240	693	50	590	443	1.033	50	349	249	598
341	Direito	Noturno	50	319	439	758	50	276	471	747	50	416	581	997
350	Serviço Social	Diurno	70	783	50	833								
351	Serviço Social	Noturno					70	1.098	108	1.206	70	911	117	1.028
CECH			585	3.232	1.352	4.584	585	3.769	1.796	5.565	585	3.822	1.926	5.748
400	Filosofia/Licenciatura	Noturno	45	120	107	227	45	122	122	244	45	131	143	274
410	Pedagogia/Licenciatura	Diurno	40	299	5	304	40	342	17	359	40	270	11	281
414	Pedagogia/Licenciatura	Noturno	40	401	32	433	40	357	42	399	40	366	37	403
420	História/Licenciatura	Diurno	40	191	148	339	40	213	139	352	40	277	194	471
421	História/Bacharelado*	Diurno												
422	História/Licenciatura	Noturno	40	206	222	428	40	280	330	610	40	301	348	649
430	Geografia/Licenciatura	Diurno	70	317	237	554	70	328	366	694	70	421	401	822
431	Geografia/Bacharelado*	Diurno												
440	Letras – Português/Licenciatura	Diurno	30	172	28	200	30	232	32	264	30	233	35	268
441	Letras – Português/Bacharelado*	Diurno												
442	Letras – Português/Licenciatura	Noturno	30	169	52	221	30	267	71	338	30	338	102	440
445	Letras – Espanhol/Licenciatura	Noturno	30	105	43	148	30	150	54	204	30	154	48	202
450	Letras – Português/Inglês/Licenciatura	Diurno	20	79	34	113	20	114	49	163	20	103	56	159
451	Letras – Português/Inglês/Bacharelado*	Diurno												
455	Letras – Inglês/Licenciatura	Noturno	20	77	72	149	20	114	97	211	20	112	102	214
460	Letras – Português/Francês/Licenciatura	Diurno	20	75	18	93	20	53	23	76	20	82	23	105
461	Letras – Português/Francês/Bacharelado*	Diurno												
465	Letras – Francês/Licenciatura	Noturno	20	30	12	42	20	73	27	100	20	38	14	52
470	Ciências Sociais/Bacharelado	Diurno	45	131	59	190	45	236	115	351	45	150	75	225
471	Ciências Sociais/Licenciatura*	Diurno												
480	Formação de Psicólogo	Diurno	35	480	75	555	35	518	78	596	35	462	93	555
481	Psicologia/Licenciatura*	Diurno												
491	Artes Visuais/Licenciatura	Diurno	20	95	58	153	20	114	77	191	20	111	74	185
492	Com. Social – Jornalismo/Bacharelado	Diurno	20	171	76	247	20	192	96	288	20	178	98	276
493	Com. Social – Radialismo/Bacharelado	Diurno	20	114	74	188	20	64	61	125	20	95	72	167
SUBTOTAL			1.980	9.575	6.378	15.953	2.000	11.739	8.866	20.605	2.000	11.746	8.561	20.307

(*) Curso com entrada por continuidade

Fonte: CCV/PROGRAD

Situação posicional: início de cada ano letivo

Candidatos inscritos no processo seletivo por curso e sexo

Cód.	Unidade/Curso	Turno	2002				2003				2004			
			Vagas	Inscritos		Total	Vagas	Inscritos		Total	Vagas	Inscritos		Total
				Fem	Masc			Fem	Masc			Fem	Masc	
PQD - Estância			160	536	87	623	0	0	0	0	0	0	0	0
701	Matemática/Licenciatura	Diurno	40	57	36	93								
702	Química/Licenciatura	Diurno												
703	Ciências Biológicas/Licenciatura	Diurno	40	171	16	187								
704	Física/Licenciatura	Diurno												
705	Educação Física/Licenciatura	Diurno	40	125	20	145								
706	Pedagogia/Licenciatura	Diurno												
707	História/Licenciatura	Diurno												
708	Geografia/Licenciatura	Diurno												
709	Letras – Português/Licenciatura	Diurno												
710	Letras – Português/Inglês/Licenciatura	Diurno	40	183	15	198								
PQD - Lagarto			240	885	156	1.041	0	0	0	0	0	0	0	0
721	Matemática/Licenciatura	Diurno	40	63	39	102								
722	Química/Licenciatura	Diurno	40	65	10	75								
723	Ciências Biológicas/Licenciatura	Diurno	40	256	36	292								
724	Física/Licenciatura	Diurno	40	32	12	44								
725	Educação Física/Licenciatura	Diurno	40	172	24	196								
726	Pedagogia/Licenciatura	Diurno												
727	História/Licenciatura	Diurno												
728	Geografia/Licenciatura	Diurno												
729	Letras – Português/Licenciatura	Diurno												
730	Letras – Português/Inglês/Licenciatura	Diurno	40	297	35	332								
PQD - Itabaiana			160	769	111	880	0	0	0	0	0	0	0	0
741	Matemática/Licenciatura	Diurno	40	77	45	122								
742	Química/Licenciatura	Diurno												
743	Ciências Biológicas/Licenciatura	Diurno	40	220	19	239								
744	Física/Licenciatura	Diurno												
745	Educação Física/Licenciatura	Diurno	40	162	27	189								
746	Pedagogia/Licenciatura	Diurno												
747	História/Licenciatura	Diurno												
748	Geografia/Licenciatura	Diurno												
749	Letras – Português/Licenciatura	Diurno												
750	Letras – Português/Inglês/Licenciatura	Diurno	40	310	20	330								

Candidatos inscritos no processo seletivo por curso e sexo

Cód.	Unidade/Curso	Turno	2002				2003				2004			
			Vagas	Inscritos		Total	Vagas	Inscritos		Total	Vagas	Inscritos		Total
				Fem	Masc			Fem	Masc			Fem	Masc	
PQD - Propriá			160	528	97	625	0	0	0	0	0	0	0	0
761	Matemática/Licenciatura	Diurno	40	39	37	76								
762	Química/Licenciatura	Diurno												
763	Ciências Biológicas/Licenciatura	Diurno	40	156	17	173								
765	Educação Física/Licenciatura	Diurno	40	109	26	135								
766	Pedagogia/Licenciatura	Diurno												
767	História/Licenciatura	Diurno												
768	Geografia/Licenciatura	Diurno												
769	Letras – Português/Licenciatura	Diurno												
770	Letras – Português/Inglês/Licenciatura	Diurno	40	224	17	241								
PQD - Nossa Senhora da Glória			160	423	110	533	0	0	0	0	0	0	0	0
781	Matemática/Licenciatura	Diurno	40	44	41	85								
782	Química/Licenciatura	Diurno												
783	Ciências Biológicas/Licenciatura	Diurno	40	130	24	154								
785	Educação Física/Licenciatura	Diurno	40	82	27	109								
786	Pedagogia/Licenciatura	Diurno												
787	História/Licenciatura	Diurno												
788	Geografia/Licenciatura	Diurno												
789	Letras – Português/Licenciatura	Diurno												
790	Letras – Português/Inglês/Licenciatura	Diurno	40	167	18	185								
PQD - Grande Aracaju			200	1.175	70	1.245	0	0	0	0	0	0	0	0
861	Matemática/Licenciatura	Diurno	40	103	24	127								
862	Química/Licenciatura	Diurno	40	29	7	36								
863	Ciências Biológicas/Licenciatura	Diurno	40	535	21	556								
864	Física/Licenciatura	Diurno	40	11	3	14								
870	Letras – Português/Inglês/Licenciatura	Diurno	40	497	15	512								
SUBTOTAL - PQD			1.080	4.316	631	4.947	0	0	0	0	0	0	0	0
TOTAL			3.060	13.891	7.009	20.900	2.000	11.739	8.866	20.605	2.000	11.746	8.561	20.307

Fonte: CCV/PROGRAD

Situação posicional: término de cada ano letivo

Candidatos inscritos no processo seletivo por curso, idade e sexo

Cód.	Unidade/Curso	Turno	2002						2003						2004					
			Até 24		25 a 34		Acima de 34		Até 24		25 a 34		Acima de 34		Até 24		25 a 34		Acima de 34	
			Fem	Masc	Fem	Masc	Fem	Masc	Fem	Masc	Fem	Masc	Fem	Masc	Fem	Masc	Fem	Masc	Fem	Masc
CCET			743	1.298	86	190	17	71	963	1.865	127	300	28	84	1.011	1.798	128	271	15	73
110	Engenharia Civil	Diurno	83	211	12	14	2	5	89	291	11	34	1	8	111	277	14	34	3	9
120	Engenharia Química	Diurno	46	61	6	9		4	94	139	9	9		2	65	137	5	10		3
121	Engenharia de Alimentos	Diurno	186	40	7	2	4	1	200	43	21	6	5	4	233	39	18	3	4	2
130	Química Industrial	Diurno	43	47	9	5	2	4	68	84	8	18	1	3	69	70	7	9		1
140	Física/Licenciatura	Diurno	17	33	2	10		2	15	34	2	13	1	3	19	41		7		5
141	Física/Bacharelado	Diurno	10	21	2	6		1	5	52		3		1	2	22	2	6		1
142	Física/Licenciatura	Noturno	10	45	2	16		5	33	165	7	48	2	13	31	151	7	39		11
143	Engenharia Elétrica/Eletrônica	Diurno	20	288	1	22	1	7	20	296	5	22		7	22	238	1	18		10
144	Física Médica	Diurno	60	61	1	8		3	25	52	3	3	2	1	61	89	5	10		3
150	Matemática/Licenciatura	Diurno	58	63	8	12	2	11	66	93	8	32	3	7	106	89	18	17	2	6
151	Matemática/Bacharelado	Diurno	17	15		3		1	5	16		3			6	23	3	6		
152	Matemática/Licenciatura	Noturno	39	43	8	42	2	9	43	66	9	30	4	15	57	114	19	54	2	13
160	Química/Licenciatura	Diurno	25	39	10	3	1	3	76	45	11	7	3	2	57	42	2	7		1
161	Química/Bacharelado	Diurno	2	4	1	2			62	55	6	12	1	3	12	11		1		
162	Química/Licenciatura	Noturno	33	35	6	13		8	61	77	10	21	1	5	70	100	15	18	4	5
170	Ciência da Computação	Diurno	74	253	4	11	1	1	63	312	4	18	3		61	306	5	14		1
180	Estatística/Bacharelado	Noturno	20	39	7	12	2	6	38	45	13	21	1	10	29	49	7	18		2
CCBS			2.755	1.602	243	132	39	32	3.458	2.108	248	186	45	66	3.726	2.132	284	193	63	40
210	Medicina	Diurno	961	586	35	27	5	9	1.085	677	45	46	7	17	1.156	668	44	41	13	9
220	Odontologia	Diurno	217	113	9	1			380	177	11	9		1	248	127	5	12	2	1
230	Enfermagem/Bacharelado	Diurno	518	50	86	13	12	1	551	57	60	7	16	6	744	87	91	11	29	4
231	Enfermagem/Licenciatura*	Diurno																		
240	Ciências Biológicas/Licenciatura	Diurno	173	57	13		4		221	89	10	5	5	2	201	65	11	4	3	
241	Ciências Biológicas/Bacharelado	Diurno	91	34	4	2		2	113	58	5	2	1		108	65	5	2	2	1
242	Ciências Biológicas/Licenciatura	Noturno	118	59	18	7	4	2	86	54	17	12	5	4	239	110	34	21	6	3
250	Educação Física/Licenciatura	Diurno	284	308	38	42	6	7	466	524	58	62	3	14	453	457	57	67	3	10
260	Engenharia Agrônômica/Bacharelado	Diurno	62	175	7	12	1	4	115	231	9	19	2	9	146	238	8	14	2	1
261	Engenharia Florestal	Diurno	89	115	12	20	4	5	101	124	8	16	3	9	132	202	8	18	2	9
270	Farmácia Bioquímica Clínica	Diurno	136	61	11	4	1		200	82	15	4	1	4	160	73	13	1		2
271	Farmácia Clínica Industrial	Diurno	106	44	10	4	2	2	140	35	10	4	2		139	40	8	2	1	

(*) Curso com entrada por continuidade

Candidatos inscritos no processo seletivo por curso, idade e sexo

Cód.	Unidade/Curso	Turno	2002						2003						2004					
			Até 24		25 a 34		Acima de 34		Até 24		25 a 34		Acima de 34		Até 24		25 a 34		Acima de 34	
			Fem	Masc	Fem	Masc	Fem	Masc	Fem	Masc	Fem	Masc	Fem	Masc	Fem	Masc	Fem	Masc	Fem	Masc
CCSA			2.034	1.258	333	307	93	136	2.490	1.805	475	451	136	205	2.228	1.632	359	331	110	165
310	Administração/Bacharelado	Diurno	186	134	7	4	3	2	220	173	12	10	7	187	174	18	14	1	2	
311	Administração/Bacharelado	Noturno	150	198	45	59	6	23	187	272	50	78	12	27	179	243	33	71	4	26
320	Ciências Contábeis/Bacharelado	Noturno	275	243	65	91	16	27	271	282	64	113	19	41	356	345	83	79	19	33
330	Ciências Econômicas/Bacharelado	Diurno	67	62	5	8	4	4	134	144	19	17	2	10	67	71	4	4	2	
331	Ciências Econômicas/Bacharelado	Noturno	62	84	11	22	3	11	119	178	23	66	5	21	60	80	9	28	1	9
340	Direito	Diurno	421	207	21	21	11	12	552	392	25	31	13	20	328	224	10	9	11	16
341	Direito	Noturno	245	291	53	93	21	55	198	290	58	109	20	72	330	405	55	102	31	74
350	Serviço Social	Diurno	628	39	126	9	29	2												
351	Serviço Social	Noturno							809	74	224	27	65	7	721	90	147	24	43	3
CECH			2.454	975	609	266	169	111	2.802	1.266	733	372	234	158	3.037	1.419	573	356	212	151
400	Filosofia/Licenciatura	Noturno	78	67	27	22	15	18	72	59	36	39	14	24	91	84	30	39	10	20
410	Pedagogia/Licenciatura	Diurno	224	3	56	1	19	1	245	9	59	6	38	2	221	9	30	1	19	1
414	Pedagogia/Licenciatura	Noturno	258	17	116	9	27	6	211	23	118	9	28	10	241	22	98	9	27	6
420	História/Licenciatura	Diurno	153	120	29	19	9	9	186	112	20	18	7	9	237	164	30	22	10	8
421	História/Bacharelado*	Diurno																		
422	História/Licenciatura	Noturno	132	149	60	53	14	20	179	206	75	85	26	39	234	216	53	95	14	37
430	Geografia/Licenciatura	Diurno	252	178	55	48	10	11	255	284	57	63	16	19	348	325	50	58	23	18
431	Geografia/Bacharelado*	Diurno																		
440	Letras – Português/Licenciatura	Diurno	125	24	33	4	14	0	164	21	51	8	17	3	185	22	31	8	17	5
441	Letras – Português/Bacharelado*	Diurno																		
442	Letras – Português/Licenciatura	Noturno	115	28	42	20	12	4	176	44	80	21	11	6	234	65	83	30	21	7
445	Letras – Espanhol/Licenciatura	Noturno	65	20	33	16	7	7	89	31	47	17	14	6	110	33	36	9	8	6
450	Letras – Português/Inglês/Licenciatura	Diurno	66	25	13	6		3	84	37	26	10	4	2	83	41	13	12	7	3
451	Letras – Português/Inglês/Bacharelado*	Diurno																		
455	Letras – Inglês/Licenciatura	Noturno	55	49	21	16	1	7	77	64	26	25	11	8	85	61	19	24	8	17
460	Letras – Português/Francês/Licenciatura	Diurno	55	10	17	6	3	2	34	12	16	7	3	4	50	14	24	7	8	2
461	Letras – Português/Francês/Bacharelado*	Diurno																		
465	Letras – Francês/Licenciatura	Noturno	21	5	6	6	3	1	43	14	23	9	7	4	23	5	9	6	6	3
470	Ciências Sociais/Bacharelado	Diurno	106	40	17	11	8	8	197	91	27	15	12	9	132	61	11	9	7	5
471	Ciências Sociais/Licenciatura*	Diurno																		
480	Formação de Psicólogo	Diurno	413	63	53	8	14	4	466	69	37	8	15	1	419	84	28	6	15	3
481	Psicologia/Licenciatura*	Diurno																		
491	Artes Visuais/Licenciatura	Diurno	67	45	17	8	11	5	84	58	20	17	10	2	86	59	18	8	7	7
492	Com. Social – Jornalismo/Bacharelado	Diurno	165	69	5	5	1	2	180	84	11	7	1	5	168	87	6	10	4	1
493	Com. Social – Radialismo/Bacharelado	Diurno	104	63	9	8	1	3	60	48	4	8		5	90	67	4	3	1	2
TOTAL			7.986	5.133	1.271	895	318	350	9.713	7.044	1.583	1.309	443	513	10.002	6.981	1.344	1.151	400	429

(*) Curso com entrada por continuidade

Fonte: CCV/PROGRAD

Situação posicional: início de cada ano letivo

Candidatos classificados no processo seletivo por curso e opção de língua estrangeira

Cód.	Unidade/Curso	Turno	2002					2003					2004				
			Vagas	Classificados			Total	Vagas	Classificados			Total	Vagas	Classificados			Total
				Espanhol	Francês	Inglês			Espanhol	Francês	Inglês			Espanhol	Francês	Inglês	
CCET			500	46	11	442	499	520	141	8	371	520	520	167	5	348	520
110	Engenharia Civil	Diurno	60	8		52	60	60	11	2	47	60	60	13		47	60
120	Engenharia Química	Diurno	50	5	1	44	50	50	17		33	50	50	23	1	26	50
121	Engenharia de Alimentos	Diurno	40	1		39	40	40	10		30	40	40	12		28	40
130	Química Industrial	Diurno	40	5	2	33	40	40	12		28	40	40	19		21	40
140	Física/Licenciatura	Diurno	20	3	1	16	20	20	5	1	14	20	20	9		11	20
141	Física/Bacharelado	Diurno	20	1	1	18	20	20	6	2	12	20	20	7		13	20
142	Física/Licenciatura	Noturno	20	2		18	20	40	17		23	40	40	8		32	40
143	Engenharia Elétrica/Eletrônica	Diurno	40	2		38	40	40	8		32	40	40	7		33	40
144	Física Médica	Diurno	20	2		18	20	20	3		17	20	20			20	20
150	Matemática/Licenciatura	Diurno	30	4		26	30	30	7	1	22	30	30	11		19	30
151	Matemática/Bacharelado	Diurno	10			10	10	10	3		7	10	10	3		7	10
152	Matemática /Licenciatura	Noturno	20	3		17	20	20	3	1	16	20	20	7		13	20
160	Química/Licenciatura	Diurno	30	6	1	23	30	30	10		20	30	30	12	1	17	30
161	Química/Bacharelado	Diurno	10		1	8	9	10	3		7	10	10	6	1	3	10
162	Química/Licenciatura	Noturno	30	2	1	27	30	30	12		18	30	30	16	1	13	30
170	Ciência da Computação	Diurno	30			30	30	30	3		27	30	30	2		28	30
180	Estatística/Bacharelado	Noturno	30	2	3	25	30	30	11	1	18	30	30	12	1	17	30
CCBS			425	37	3	385	425	425	85	6	334	425	425	115	4	306	425
210	Medicina	Diurno	80	8	1	71	80	80	2		78	80	80	3		77	80
220	Odontologia	Diurno	40	1	1	38	40	40	6		34	40	40	10		30	40
230	Enfermagem/Bacharelado	Diurno	40			40	40	40	5	1	34	40	40	14	1	25	40
231	Enfermagem/Licenciatura*	Diurno															
240	Ciências Biológicas/Licenciatura	Diurno	30	4		26	30	30	8		22	30	30	12	1	17	30
241	Ciências Biológicas/Bacharelado	Diurno	15			15	15	15	4	1	10	15	15	3		12	15
242	Ciências Biológicas/Licenciatura	Noturno	20	1		19	20	20	5		15	20	20	7		13	20
250	Educação Física/Licenciatura	Diurno	80	11	1	68	80	80	18	1	61	80	80	31		49	80
260	Engenharia Agrônoma/Bacharelado	Diurno	40	4		36	40	40	11	1	28	40	40	12		28	40
261	Engenharia Florestal	Diurno	40	3		37	40	40	12	1	27	40	40	12		28	40
270	Farmácia Bioquímica Clínica	Diurno	20	1		19	20	20	7		13	20	20	3	2	15	20
271	Farmácia Clínica Industrial	Diurno	20	4		16	20	20	7	1	12	20	20	8		12	20

(*) Curso com entrada por continuidade

Candidatos classificados no processo seletivo por curso e opção de língua estrangeira

Cód.	Unidade/Curso	Turno	2002					2003					2004				
			Vagas	Classificados			Total	Vagas	Classificados			Total	Vagas	Classificados			Total
				Espanhol	Francês	Inglês			Espanhol	Francês	Inglês			Espanhol	Francês	Inglês	
CCSA			470	46	6	418	470	470	135	4	331	470	470	170	1	299	470
310	Administração/Bacharelado	Diurno	50	5	1	44	50	50	8	1	41	50	50	16		34	50
311	Administração/Bacharelado	Noturno	50	2	2	46	50	50	12		38	50	50	11		39	50
320	Ciências Contábeis/Bacharelado	Noturno	100	10	2	88	100	100	32	1	67	100	100	51	1	48	100
330	Ciências Econômicas/Bacharelado	Diurno	50	7	1	42	50	50	19		31	50	50	22		28	50
331	Ciências Econômicas/Bacharelado	Noturno	50	7		43	50	50	21		29	50	50	27		23	50
340	Direito	Diurno	50	2		48	50	50	3		47	50	50	2		48	50
341	Direito	Noturno	50	1		49	50	50	9	2	39	50	50	5		45	50
350	Serviço Social	Diurno	70	12		58	70										
351	Serviço Social	Noturno						70	31		39	70	70	36		34	70
CECH			585	108	38	439	585	585	227	22	336	585	585	255	15	315	585
400	Filosofia/Licenciatura	Noturno	45	11	2	32	45	45	25		20	45	45	30	1	14	45
410	Pedagogia/Licenciatura	Diurno	40	10	2	28	40	40	12		28	40	40	17	1	22	40
414	Pedagogia/Licenciatura	Noturno	40	7	5	28	40	40	21	1	18	40	40	25	1	14	40
420	História/Licenciatura	Diurno	40	7	2	31	40	40	12		28	40	40	14	1	25	40
421	História/Bacharelado*	Diurno															
422	História/Licenciatura	Noturno	40	6	2	32	40	40	20	1	19	40	40	20		20	40
430	Geografia/Licenciatura	Diurno	70	17	4	49	70	70	31	1	38	70	70	34		36	70
431	Geografia/Bacharelado*	Diurno															
440	Letras – Português/Licenciatura	Diurno	30	4	2	24	30	30	15	2	13	30	30	10	1	19	30
441	Letras – Português/Bacharelado*	Diurno															
442	Letras – Português/Licenciatura	Noturno	30	4	1	25	30	30	11	1	18	30	30	20		10	30
445	Letras – Espanhol/Licenciatura	Noturno	30	15	4	11	30	30	29		1	30	30	29	1		30
450	Letras – Português/Inglês/Licenciatura	Diurno	20			20	20	20	1		19	20	20		1	19	20
451	Letras – Português/Inglês/Bacharelado*	Diurno															
455	Letras – Inglês/Licenciatura	Noturno	20			20	20	20			20	20	20			20	20
460	Letras – Português/Francês/Licenciatura	Diurno	20	4	4	12	20	20	8	7	5	20	20	10	2	8	20
461	Letras – Português/Francês/Bacharelado*	Diurno															
465	Letras – Francês/Licenciatura	Noturno	20	5	9	6	20	20	6	6	8	20	20	10	5	5	20
470	Ciências Sociais/Bacharelado	Diurno	45	11	1	33	45	45	21	3	21	45	45	14	1	30	45
471	Ciências Sociais/Licenciatura*	Diurno															
480	Formação de Psicólogo	Diurno	35			35	35	35	2		33	35	35	6		29	35
481	Psicologia/Licenciatura*	Diurno															
491	Artes Visuais/Licenciatura	Diurno	20	2		18	20	20	4		16	20	20	9		11	20
492	Com. Social – Jornalismo/Bacharelado	Diurno	20	1		19	20	20	2		18	20	20	3		17	20
493	Com. Social – Radialismo/Bacharelado	Diurno	20	4		16	20	20	7		13	20	20	4		16	20
TOTAL			1.980	237	58	1.684	1.979	2.000	588	40	1.372	2.000	2.000	707	25	1.268	2.000

(*) Curso com entrada por continuidade

Fonte: CCV/PROGRAD

Situação posicional: início de cada ano letivo

Candidatos classificados no processo seletivo por curso e sexo

Cód.	Unidade/Curso	Turno	2002				2003				2004			
			Vagas	Classificados		Total	Vagas	Classificados		Total	Vagas	Classificados		Total
				Fem	Masc			Fem	Masc			Fem	Masc	
CCET			500	180	319	499	520	154	366	520	520	169	351	520
110	Engenharia Civil	Diurno	60	20	40	60	60	13	47	60	60	22	38	60
120	Engenharia Química	Diurno	50	18	32	50	50	19	31	50	50	24	26	50
121	Engenharia de Alimentos	Diurno	40	35	5	40	40	28	12	40	40	32	8	40
130	Química Industrial	Diurno	40	20	20	40	40	18	22	40	40	21	19	40
140	Física/Licenciatura	Diurno	20	7	13	20	20	2	18	20	20	3	17	20
141	Física/Bacharelado	Diurno	20	6	14	20	20		20	20	20	1	19	20
142	Física/Licenciatura	Noturno	20	3	17	20	40	5	35	40	40	3	37	40
143	Engenharia Elétrica/Eletrônica	Diurno	40	2	38	40	40	1	39	40	40	4	36	40
144	Física Médica	Diurno	20	4	16	20	20	6	14	20	20	9	11	20
150	Matemática/Licenciatura	Diurno	30	12	18	30	30	11	19	30	30	11	19	30
151	Matemática/Bacharelado	Diurno	10	5	5	10	10	1	9	10	10		10	10
152	Matemática /Licenciatura	Noturno	20	2	18	20	20	5	15	20	20	4	16	20
160	Química/Licenciatura	Diurno	30	15	15	30	30	17	13	30	30	17	13	30
161	Química/Bacharelado	Diurno	10	3	6	9	10	4	6	10	10	2	8	10
162	Química/Licenciatura	Noturno	30	13	17	30	30	8	22	30	30	10	20	30
170	Ciência da Computação	Diurno	30	6	24	30	30	3	27	30	30	1	29	30
180	Estatística/Bacharelado	Noturno	30	9	21	30	30	13	17	30	30	5	25	30
CCBS			425	234	191	425	425	228	197	425	425	237	188	425
210	Medicina	Diurno	80	38	42	80	80	37	43	80	80	36	44	80
220	Odontologia	Diurno	40	27	13	40	40	24	16	40	40	25	15	40
230	Enfermagem/Bacharelado	Diurno	40	33	7	40	40	37	3	40	40	33	7	40
231	Enfermagem/Licenciatura*	Diurno												
240	Ciências Biológicas/Licenciatura	Diurno	30	21	9	30	30	16	14	30	30	16	14	30
241	Ciências Biológicas/Bacharelado	Diurno	15	6	9	15	15	6	9	15	15	6	9	15
242	Ciências Biológicas/Licenciatura	Noturno	20	10	10	20	20	8	12	20	20	11	9	20
250	Educação Física/Licenciatura	Diurno	80	40	40	80	80	41	39	80	80	46	34	80
260	Engenharia Agrônômica/Bacharelado	Diurno	40	13	27	40	40	14	26	40	40	13	27	40
261	Engenharia Florestal	Diurno	40	20	20	40	40	18	22	40	40	18	22	40
270	Farmácia Bioquímica Clínica	Diurno	20	11	9	20	20	10	10	20	20	16	4	20
271	Farmácia Clínica Industrial	Diurno	20	15	5	20	20	17	3	20	20	17	3	20

(*) Curso com entrada por continuidade

Candidatos classificados no processo seletivo por curso e sexo

Cód.	Unidade/Curso	Turno	2002				2003				2004			
			Vagas	Classificados		Total	Vagas	Classificados		Total	Vagas	Classificados		Total
				Fem	Masc			Fem	Masc			Fem	Masc	
CCSA			470	224	246	470	470	204	266	470	470	233	237	470
310	Administração/Bacharelado	Diurno	50	29	21	50	50	26	24	50	50	25	25	50
311	Administração/Bacharelado	Noturno	50	17	33	50	50	17	33	50	50	10	40	50
320	Ciências Contábeis/Bacharelado	Noturno	100	39	61	100	100	41	59	100	100	55	45	100
330	Ciências Econômicas/Bacharelado	Diurno	50	20	30	50	50	15	35	50	50	18	32	50
331	Ciências Econômicas/Bacharelado	Noturno	50	11	39	50	50	10	40	50	50	15	35	50
340	Direito	Diurno	50	31	19	50	50	30	20	50	50	26	24	50
341	Direito	Noturno	50	16	34	50	50	4	46	50	50	21	29	50
350	Serviço Social	Diurno	70	61	9	70								
351	Serviço Social	Noturno					70	61	9	70	70	63	7	70
CECH			585	359	226	585	585	344	241	585	585	349	236	585
400	Filosofia/Licenciatura	Noturno	45	17	28	45	45	14	31	45	45	13	32	45
410	Pedagogia/Licenciatura	Diurno	40	39	1	40	40	36	4	40	40	35	5	40
414	Pedagogia/Licenciatura	Noturno	40	33	7	40	40	35	5	40	40	35	5	40
420	História/Licenciatura	Diurno	40	22	18	40	40	19	21	40	40	18	22	40
421	História/Bacharelado*	Diurno												
422	História/Licenciatura	Noturno	40	10	30	40	40	7	33	40	40	12	28	40
430	Geografia/Licenciatura	Diurno	70	39	31	70	70	26	44	70	70	34	36	70
431	Geografia/Bacharelado*	Diurno												
440	Letras – Português/Licenciatura	Diurno	30	23	7	30	30	25	5	30	30	25	5	30
441	Letras – Português/Bacharelado*	Diurno												
442	Letras – Português/Licenciatura	Noturno	30	20	10	30	30	20	10	30	30	17	13	30
445	Letras – Espanhol/Licenciatura	Noturno	30	17	13	30	30	20	10	30	30	20	10	30
450	Letras – Português/Inglês/Licenciatura	Diurno	20	12	8	20	20	13	7	20	20	14	6	20
451	Letras – Português/Inglês/Bacharelado*	Diurno												
455	Letras – Inglês/Licenciatura	Noturno	20	8	12	20	20	11	9	20	20	9	11	20
460	Letras – Português/Francês/Licenciatura	Diurno	20	14	6	20	20	14	6	20	20	16	4	20
461	Letras – Português/Francês/Bacharelado*	Diurno												
465	Letras – Francês/Licenciatura	Noturno	20	12	8	20	20	15	5	20	20	11	9	20
470	Ciências Sociais/Bacharelado	Diurno	45	26	19	45	45	21	24	45	45	23	22	45
471	Ciências Sociais/Licenciatura*	Diurno												
480	Formação de Psicólogo	Diurno	35	30	5	35	35	27	8	35	35	28	7	35
481	Psicologia/Licenciatura*	Diurno												
491	Artes Visuais/Licenciatura	Diurno	20	11	9	20	20	14	6	20	20	14	6	20
492	Com. Social – Jornalismo/Bacharelado	Diurno	20	13	7	20	20	14	6	20	20	13	7	20
493	Com. Social – Radialismo/Bacharelado	Diurno	20	13	7	20	20	13	7	20	20	12	8	20
TOTAL			1.980	997	982	1.979	2.000	930	1.070	2.000	2.000	988	1.012	2.000

(*) Curso com entrada por continuidade

Fonte: CCV/PROGRAD

Situação posicional: início de cada ano letivo

Candidatos classificados no processo seletivo por curso e sexo

Cód.	Unidade/Curso	Turno	2002				2003				2004			
			Vagas	Classificados		Total	Vagas	Classificados		Total	Vagas	Classificados		Total
				Fem	Masc			Fem	Masc			Fem	Masc	
PQD - Estância			160	122	32	154	0	0	0	0	0	0	0	0
701	Matemática/Licenciatura	Diurno	40	20	14	34								
702	Química/Licenciatura	Diurno												
703	Ciências Biológicas/Licenciatura	Diurno	40	38	2	40								
704	Física/Licenciatura	Diurno												
705	Educação Física/Licenciatura	Diurno	40	29	11	40								
706	Pedagogia/Licenciatura	Diurno												
707	História/Licenciatura	Diurno												
708	Geografia/Licenciatura	Diurno												
709	Letras – Português/Licenciatura	Diurno												
710	Letras – Português/Inglês/Licenciatura	Diurno	40	35	5	40								
PQD - Lagarto			240	140	54	194	0	0	0	0	0	0	0	0
721	Matemática/Licenciatura	Diurno	40	22	18	40								
722	Química/Licenciatura	Diurno	40	20	4	24								
723	Ciências Biológicas/Licenciatura	Diurno	40	28	12	40								
724	Física/Licenciatura	Diurno	40	7	3	10								
725	Educação Física/Licenciatura	Diurno	40	32	8	40								
726	Pedagogia/Licenciatura	Diurno												
727	História/Licenciatura	Diurno												
728	Geografia/Licenciatura	Diurno												
729	Letras – Português/Licenciatura	Diurno												
730	Letras – Português/Inglês/Licenciatura	Diurno	40	31	9	40								
PQD - Itabaiana			160	125	35	160	0	0	0	0	0	0	0	0
741	Matemática/Licenciatura	Diurno	40	26	14	40								
742	Química/Licenciatura	Diurno												
743	Ciências Biológicas/Licenciatura	Diurno	40	32	8	40								
744	Física/Licenciatura	Diurno												
745	Educação Física/Licenciatura	Diurno	40	31	9	40								
746	Pedagogia/Licenciatura	Diurno												
747	História/Licenciatura	Diurno												
748	Geografia/Licenciatura	Diurno												
749	Letras – Português/Licenciatura	Diurno												
750	Letras – Português/Inglês/Licenciatura	Diurno	40	36	4	40								

Candidatos classificados no processo seletivo por curso e sexo

Cód.	Unidade/Curso	Turno	2002				2003				2004			
			Vagas	Classificados		Total	Vagas	Classificados		Total	Vagas	Classificados		Total
				Fem	Masc			Fem	Masc			Fem	Masc	
PQD - Propriá			160	112	39	151	0	0	0	0	0	0	0	0
761	Matemática/Licenciatura	Diurno	40	14	17	31								
762	Química/Licenciatura	Diurno												
763	Ciências Biológicas/Licenciatura	Diurno	40	36	4	40								
765	Educação Física/Licenciatura	Diurno	40	26	14	40								
766	Pedagogia/Licenciatura	Diurno												
767	História/Licenciatura	Diurno												
768	Geografia/Licenciatura	Diurno												
769	Letras – Português/Licenciatura	Diurno												
770	Letras – Português/Inglês/Licenciatura	Diurno	40	36	4	40								
PQD - Nossa Senhora da Glória			160	96	38	134	0	0	0	0	0	0	0	0
781	Matemática/Licenciatura	Diurno	40	11	11	22								
782	Química/Licenciatura	Diurno												
783	Ciências Biológicas/Licenciatura	Diurno	40	31	9	40								
785	Educação Física/Licenciatura	Diurno	40	20	12	32								
786	Pedagogia/Licenciatura	Diurno												
787	História/Licenciatura	Diurno												
788	Geografia/Licenciatura	Diurno												
789	Letras – Português/Licenciatura	Diurno												
790	Letras – Português/Inglês/Licenciatura	Diurno	40	34	6	40								
PQD - Grande Aracaju			200	112	19	131	0	0	0	0	0	0	0	0
861	Matemática/Licenciatura	Diurno	40	31	9	40								
862	Química/Licenciatura	Diurno	40	5	1	6								
863	Ciências Biológicas/Licenciatura	Diurno	40	37	3	40								
864	Física/Licenciatura	Diurno	40	5	0	5								
870	Letras – Português/Inglês/Licenciatura	Diurno	40	34	6	40								
SUBTOTAL - PQD			1.080	707	217	924	0	0	0	0	0	0	0	0
TOTAL			3.060	1.704	1.199	2.903	2.000	930	1.070	2.000	2.000	988	1.012	2.000

Fonte: CCV/PROGRAD

Situação posicional: término de cada ano letivo

Candidatos classificados no processo seletivo por curso, idade e sexo

Cód.	Unidade/Curso	Turno	2002						2003						2004					
			Até 24		25 a 34		Acima de 34		Até 24		25 a 34		Acima de 34		Até 24		25 a 34		Acima de 34	
			Fem	Masc	Fem	Masc	Fem	Masc	Fem	Masc	Fem	Masc	Fem	Masc	Fem	Masc	Fem	Masc	Fem	Masc
CCET			164	261	15	42	1	16	145	315	6	42	3	9	155	305	12	37	2	9
110	Engenharia Civil	Diurno	19	36		4	1		13	47				22	35			3		
120	Engenharia Química	Diurno	15	26	3	5		1	19	27		4		22	25	2	1			
121	Engenharia de Alimentos	Diurno	35	5					28	12				32	7			1		
130	Química Industrial	Diurno	16	16	4			4	17	20	1	2		19	17	2	2			
140	Física/Licenciatura	Diurno	6	11	1	2			2	14		4		3	15			1		1
141	Física/Bacharelado	Diurno	6	12		2				20				1	17			2		
142	Física/Licenciatura	Noturno	3	11		6			4	27		7	1	1	3	28			6	3
143	Engenharia Elétrica/Eletrônica	Diurno	2	38					1	39				4	35			1		
144	Física Médica	Diurno	4	15				1	6	13		1		9	11					
150	Matemática/Licenciatura	Diurno	10	16	2	1		1	11	13		6		7	16	3	1	1	1	2
151	Matemática/Bacharelado	Diurno	5	4		1			1	8		1			10					
152	Matemática /Licenciatura	Noturno	2	8		8		2	5	9		3		3	2	11	2	3		2
160	Química/Licenciatura	Diurno	15	12		3			15	7	1	5	1	1	17	12			1	
161	Química/Bacharelado	Diurno	2	4	1	2			3	4	1	2		2	7			1		
162	Química/Licenciatura	Noturno	12	10	1	4		3	8	17		4		1	8	16	1	4	1	
170	Ciência da Computação	Diurno	6	24					3	27				1	28			1		
180	Estatística/Bacharelado	Noturno	6	13	3	4		4	9	11	3	3	1	3	3	15	2	9		1
CCBS			227	179	6	12	1	0	224	189	4	6	0	2	230	179	7	7	0	2
210	Medicina	Diurno	38	40		2			37	43				36	44					
220	Odontologia	Diurno	25	13	2				24	16				25	15					
230	Enfermagem/Bacharelado	Diurno	33	7					37	3				33	7					
231	Enfermagem/Licenciatura*	Diurno																		
240	Ciências Biológicas/Licenciatura	Diurno	20	9	1				16	13		1		16	14					
241	Ciências Biológicas/Bacharelado	Diurno	6	9					6	9				6	9					
242	Ciências Biológicas/Licenciatura	Noturno	9	10	1				6	10	2	2		9	9	2				
250	Educação Física/Licenciatura	Diurno	37	36	2	4	1		39	37	2	2		43	30	3	4			
260	Engenharia Agrônômica/Bacharelado	Diurno	13	26		1			14	25				1	13	25			1	1
261	Engenharia Florestal	Diurno	20	15		5			18	20		1		1	18	19			2	1
270	Farmácia Bioquímica Clínica	Diurno	11	9					10	10				15	4	1				
271	Farmácia Clínica Industrial	Diurno	15	5					17	3				16	3	1				

(*) Curso com entrada por continuidade

Candidatos classificados no processo seletivo por curso, idade e sexo

Cód.	Unidade/Curso	Turno	2002						2003						2004					
			Até 24		25 a 34		Acima de 34		Até 24		25 a 34		Acima de 34		Até 24		25 a 34		Acima de 34	
			Fem	Masc	Fem	Masc	Fem	Masc	Fem	Masc	Fem	Masc	Fem	Masc	Fem	Masc	Fem	Masc	Fem	Masc
CCSA			203	199	16	39	5	8	184	196	17	58	3	12	207	196	22	30	4	11
310	Administração/Bacharelado	Diurno	29	21					26	24				22	25	3				
311	Administração/Bacharelado	Noturno	14	26	2	6	1	1	14	21	2	10	1	2	8	30	2	5		5
320	Ciências Contábeis/Bacharelado	Noturno	32	39	6	20	1	2	38	40	2	16	1	3	50	35	4	8	1	2
330	Ciências Econômicas/Bacharelado	Diurno	17	27	2	1	1	2	13	30	2	4		1	18	29		2		1
331	Ciências Econômicas/Bacharelado	Noturno	8	27	2	9	1	3	9	27	1	11		2	12	22	3	11		2
340	Direito	Diurno	31	19					30	20					25	24				1
341	Direito	Noturno	16	31		3			4	31		12		3	19	26	2	3		
350	Serviço Social	Diurno	56	9	4		1													
351	Serviço Social	Noturno							50	3	10	5	1	1	53	5	8	1	2	1
CECH			298	157	51	50	10	19	275	173	58	49	11	19	291	181	50	31	8	24
400	Filosofia/Licenciatura	Noturno	13	17	1	8	3	3	7	15	5	14	2	2	12	20	1	7		5
410	Pedagogia/Licenciatura	Diurno	36		3	1			29	1	6	2	1	1	29	5	5		1	
414	Pedagogia/Licenciatura	Noturno	20	3	12	3	1	1	23	1	9	1	3	3	26	2	9	2		1
420	História/Licenciatura	Diurno	20	15	2	3			19	19		1		1	17	19	1			3
421	História/Bacharelado*	Diurno																		
422	História/Licenciatura	Noturno	10	24		4		2	5	26	1	3	1	4	10	23	2	3		2
430	Geografia/Licenciatura	Diurno	33	24	6	6		1	24	37	2	7			31	29	2	6	1	1
431	Geografia/Bacharelado*	Diurno																		
440	Letras – Português/Licenciatura	Diurno	19	6	4	1			21	2	4	2		1	21	3	3	2	1	
441	Letras – Português/Bacharelado*	Diurno																		
442	Letras – Português/Licenciatura	Noturno	12	6	7	2	1	2	12	4	7	6	1		9	12	8	1		
445	Letras – Espanhol/Licenciatura	Noturno	12	4	3	6	2	3	15	7	5	3			16	5	3		1	5
450	Letras – Português/Inglês/Licenciatura	Diurno	12	6		1		1	12	4	1	2		1	13	4	1	1		1
451	Letras – Português/Inglês/Bacharelado*	Diurno																		
455	Letras – Inglês/Licenciatura	Noturno	5	6	3	4		2	7	7	3	2	1		6	7	3	3		1
460	Letras – Português/Francês/Licenciatura	Diurno	12	5	2	1			10	1	4	3		2	10	2	6	1		1
461	Letras – Português/Francês/Bacharelado*	Diurno																		
465	Letras – Francês/Licenciatura	Noturno	8	4	4	4			5	2	8	1	2	2	7	3	3	3	1	3
470	Ciências Sociais/Bacharelado	Diurno	23	12	2	4	1	3	21	21		1		2	21	19	1	2	1	1
471	Ciências Sociais/Licenciatura*	Diurno																		
480	Formação de Psicólogo	Diurno	30	5					26	8	1				28	7				
481	Psicologia/Licenciatura*	Diurno																		
491	Artes Visuais/Licenciatura	Diurno	8	8	1	1	2		12	5	2	1			10	6	2			2
492	Com. Social – Jornalismo/Bacharelado	Diurno	13	6				1	14	6					13	7				
493	Com. Social – Radialismo/Bacharelado	Diurno	12	6	1	1			13	7					12	8				
TOTAL			892	796	88	143	17	43	828	873	85	155	17	42	883	861	91	105	14	46

(*) Curso com entrada por continuidade

Fonte: CCV/PROGRAD

Situação posicional: início de cada ano letivo

Isentos da taxa de inscrição com aprovação no vestibular

Cód.	Unidade/Curso	Turno	2002		2003		2004	
			Nº Isento	Aprovação	Nº Isento	Aprovação	Nº Isento	Aprovação
CCET			202	27	221	17	192	8
110	Engenharia Civil	Diurno	12		16	1	11	
120	Engenharia Química	Diurno	11	3	14	1	10	
121	Engenharia de Alimentos	Diurno	14	2	16	1	25	2
130	Química Industrial	Diurno	10	1	17	3	10	1
140	Física/Licenciatura	Diurno	7	2	3		5	1
141	Física/Bacharelado	Diurno	4	1	2		1	
142	Física/Licenciatura	Noturno	10	3	17	2	13	
143	Engenharia Elétrica/Eletrônica	Diurno	18		15		23	
144	Física Médica	Diurno	12		2		7	
150	Matemática/Licenciatura	Diurno	23	2	22	2	22	2
151	Matemática/Bacharelado	Diurno	3	1	1		4	
152	Matemática /Licenciatura	Noturno	19	2	17		21	
160	Química/Licenciatura	Diurno	9	1	15	2	8	2
161	Química/Bacharelado	Diurno	2	2	16	1		
162	Química/Licenciatura	Noturno	14	4	20	2	12	
170	Ciência da Computação	Diurno	18		17		13	
180	Estatística/Bacharelado	Noturno	16	3	11	2	7	
CCBS			284	1	259	5	281	8
210	Medicina	Diurno	14		14		11	
220	Odontologia	Diurno	6		7		11	
230	Enfermagem/Bacharelado	Diurno	72		50		49	2
231	Enfermagem/Licenciatura	Diurno						
240	Ciências Biológicas/Licenciatura	Diurno	24		17	2	20	
241	Ciências Biológicas/Bacharelado	Diurno	10		10		9	
242	Ciências Biológicas/Licenciatura	Noturno	26		13		27	
250	Educação Física/Licenciatura	Diurno	92		109	2	87	3
260	Engenharia Agrônômica/Bacharelado	Diurno	11		14		30	2
261	Engenharia Florestal	Diurno	19	1	18	1	24	1
270	Farmácia Bioquímica Clínica	Diurno	8		4		11	
271	Farmácia Clínica Industrial	Diurno	2		3		2	

Isentos da taxa de inscrição com aprovação no vestibular

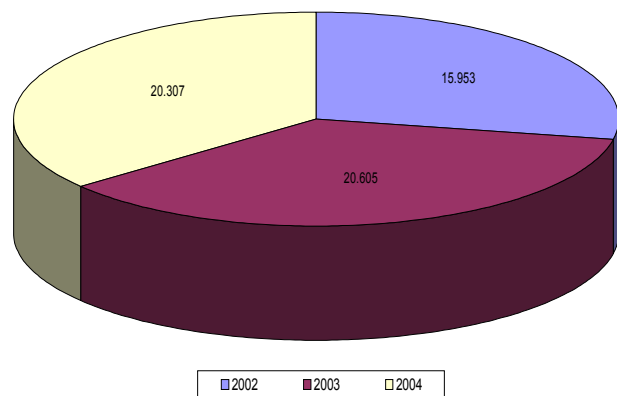
Cód.	Unidade/Curso	Turno	2002		2003		2004	
			Nº Isento	Aprovação	Nº Isento	Aprovação	Nº Isento	Aprovação
CCSA			359	14	378	9	297	3
310	Administração/Bacharelado	Diurno	23		20		17	
311	Administração/Bacharelado	Noturno	37	1	46		28	
320	Ciências Contábeis/Bacharelado	Noturno	73	4	51	1	60	1
330	Ciências Econômicas/Bacharelado	Diurno	19	3	26	3	3	
331	Ciências Econômicas/Bacharelado	Noturno	8	2	29	2	11	1
340	Direito	Diurno	16		20		17	
341	Direito	Noturno	21		17		29	
350	Serviço Social	Diurno	162	4				
351	Serviço Social	Noturno			169	3	132	1
CECH			666	42	530	22	437	18
400	Filosofia/Licenciatura	Noturno	36	4	34	2	20	1
410	Pedagogia/Licenciatura	Diurno	60	5	41		31	2
414	Pedagogia/Licenciatura	Noturno	88	4	54	2	44	4
420	História/Licenciatura	Diurno	38		34	2	35	1
422	História/Licenciatura	Noturno	81	3	71	3	64	
430	Geografia/Licenciatura	Diurno	87	8	61	3	58	4
431	Geografia/Bacharelado	Diurno						
440	Letras – Português/Licenciatura	Diurno	24	1	31		26	1
442	Letras – Português/Licenciatura	Noturno	44	3	39	3	29	1
445	Letras – Espanhol/Licenciatura	Noturno	22	2	16		13	
450	Letras – Português/Inglês/Licenciatura	Diurno	12		6		14	1
455	Letras – Inglês/Licenciatura	Noturno	10	1	6		13	
460	Letras – Português/Francês/Licenciatura	Diurno	20	3	13	1	9	
465	Letras – Francês/Licenciatura	Noturno	9	4	16	4	5	1
470	Ciências Sociais/Bacharelado	Diurno	21	3	34	1	14	1
471	Ciências Sociais/Licenciatura	Diurno						
480	Formação de Psicólogo	Diurno	66		38		25	
481	Psicologia/Licenciatura	Diurno						
491	Artes Visuais/Licenciatura	Diurno	23		16	1	9	1
492	Com. Social – Jornalismo/Bacharelado	Diurno	11	1	14		17	
493	Com. Social – Radialismo/Bacharelado	Diurno	14		6		11	
TOTAL			1.511	84	1.388	53	1.207	37

Fonte: CODAE/PROEST

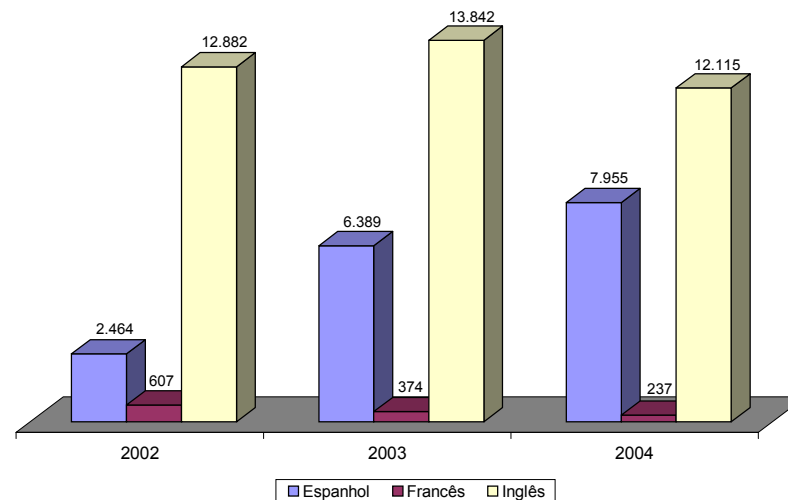
Situação posicional: início de cada ano letivo

Processo seletivo em gráfico

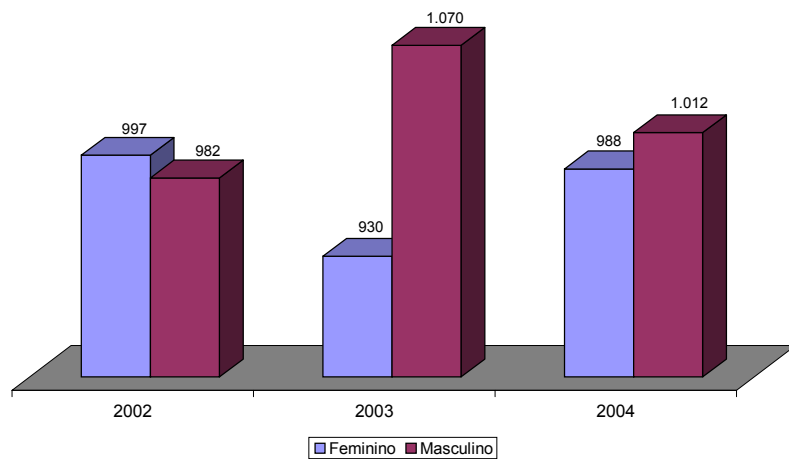
Candidatos Inscritos no Processo Seletivo



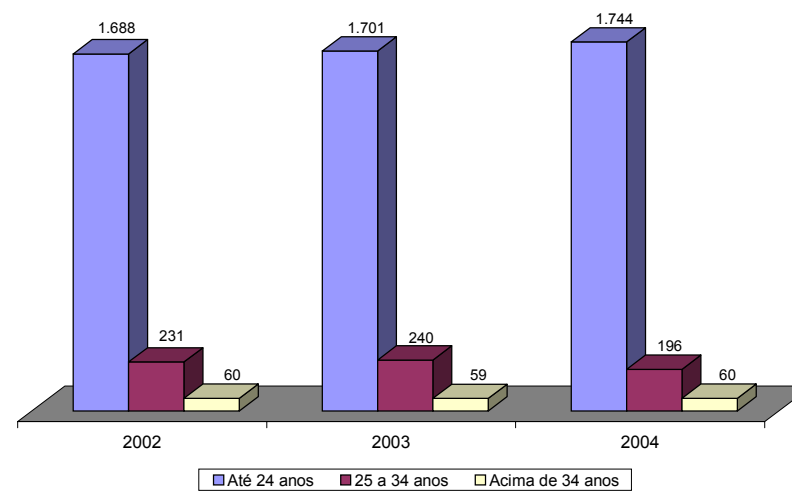
Candidatos inscritos por opção de língua estrangeira



Candidatos Classificados por Sexo



Candidatos Classificados por Faixa Etária



Graduação

Alunos matriculados por curso e período

Alunos com dispensa de matrícula por curso e período

Alunos com trancamento total de matrícula por curso e período

Alunos com ingresso extra-vestibular por curso e período

Alunos formados por curso e período

Alunos evadidos por curso e período

Tempo médio de conclusão do curso

Número de disciplina-turma ofertada por departamento e período

Monitores por curso e modalidade da bolsa

Monitores bolsistas por departamento

Número de opções de cursos de graduação em funcionamento

Cursos de graduação que passaram por avaliação externa

Ensino de graduação em gráfico

Alunos matriculados por curso e período

Cód.	Unidade/Curso	Turno	2002						2003						2004					
			1º período			2º período			1º período			2º período			1º período			2º período		
			Fem	Masc	Total	Fem	Masc	Total	Fem	Masc	Total	Fem	Masc	Total	Fem	Masc	Total	Fem	Masc	Total
CCET			653	1.505	2.158	635	1.419	2.054	737	1.637	2.374	683	1.527	2.210	799	1.715	2.514	756	1.582	2.338
110	Engenharia Civil	Diurno	89	272	361	86	253	339	90	275	365	81	259	340	94	274	368	89	259	348
120	Engenharia Química	Diurno	101	180	281	94	165	259	106	176	282	99	164	263	115	167	282	111	152	263
121	Engenharia de Alimentos	Diurno	59	15	74	59	15	74	88	25	113	84	25	109	117	31	148	116	29	145
130	Química Industrial	Diurno	68	98	166	64	90	154	75	101	176	67	94	161	85	102	187	82	93	175
140	Física/Licenciatura	Diurno	18	100	118	16	92	108	16	102	118	11	89	100	13	96	109	12	88	100
141	Física/Bacharelado	Diurno	13	82	95	13	74	87	11	81	92	9	71	80	9	73	82	8	63	71
142	Física/Licenciatura	Noturno	5	68	73	4	70	74	8	106	114	9	99	108	12	133	145	11	125	136
143	Engenharia Elétrica/Eletrônica	Diurno	7	70	77	7	68	75	8	105	113	8	103	111	12	135	147	12	128	140
144	Física Médica	Diurno	12	26	38	11	26	37	14	42	56	14	42	56	23	51	74	23	49	72
150	Matemática/Licenciatura	Diurno	61	125	186	60	119	179	64	121	185	61	115	176	63	111	174	57	103	160
151	Matemática/Bacharelado	Diurno	17	31	48	16	30	46	15	36	51	12	31	43	12	37	49	11	34	45
152	Matemática /Licenciatura	Noturno	10	63	73	10	60	70	15	74	89	18	71	89	21	83	104	21	74	95
160	Química/Licenciatura	Diurno	71	99	170	69	95	164	80	96	176	73	85	158	81	85	166	73	76	149
161	Química/Bacharelado	Diurno	22	31	53	28	31	59	29	31	60	24	30	54	22	36	58	18	30	48
162	Química/Licenciatura	Noturno	40	64	104	39	61	100	49	77	126	48	68	116	55	83	138	49	80	129
170	Ciência da Computação	Diurno	32	127	159	30	119	149	27	127	154	26	122	148	22	139	161	22	129	151
180	Estatística/Bacharelado	Noturno	28	54	82	29	51	80	42	62	104	39	59	98	43	79	122	41	70	111
CCBS			1.113	934	2.047	1.112	938	2.050	1.194	1.020	2.214	1.162	989	2.151	1.214	1.032	2.246	1.187	1.000	2.187
210	Medicina	Diurno	209	269	478	210	271	481	212	271	483	215	261	476	218	256	474	216	258	474
220	Odontologia	Diurno	109	81	190	115	88	203	116	90	206	114	92	206	107	82	189	102	82	184
230	Enfermagem/Bacharelado	Diurno	208	39	247	203	41	244	202	40	242	187	38	225	177	35	212	174	34	208
231	Enfermagem/Licenciatura	Diurno	63		63	63		63	64	2	66	66	4	70	46	4	50	44	2	46
240	Ciências Biológicas/Licenciatura	Diurno	82	67	149	77	67	144	86	70	156	81	67	148	94	73	167	91	67	158
241	Ciências Biológicas/Bacharelado	Diurno	39	25	64	40	23	63	44	29	73	40	28	68	38	37	75	30	34	64
242	Ciências Biológicas/Licenciatura	Noturno	41	37	78	41	37	78	48	47	95	48	45	93	59	52	111	59	50	109
250	Educação Física/Licenciatura	Diurno	218	231	449	220	237	457	226	245	471	226	237	463	229	231	460	233	225	458
260	Engenharia Agrônômica/Bacharelado	Diurno	61	112	173	61	102	163	68	122	190	61	116	177	73	136	209	69	128	197
261	Engenharia Florestal	Diurno	31	46	77	31	45	76	48	67	115	45	64	109	61	85	146	59	80	139
270	Farmácia Bioquímica Clínica	Diurno	27	13	40	27	13	40	39	20	59	39	20	59	55	22	77	54	22	76
271	Farmácia Clínica Industrial	Diurno	25	14	39	24	14	38	41	17	58	40	17	57	57	19	76	56	18	74

Alunos matriculados por curso e período

Cód.	Unidade/Curso	Turno	2002						2003						2004					
			1º período			2º período			1º período			2º período			1º período			2º período		
			Fem	Masc	Total	Fem	Masc	Total	Fem	Masc	Total	Fem	Masc	Total	Fem	Masc	Total	Fem	Masc	Total
CCSA			1.126	1.276	2.402	1.078	1.193	2.271	1.156	1.342	2.498	1.073	1.251	2.324	1.217	1.391	2.608	1.103	1.282	2.385
310	Administração/Bacharelado	Diurno	170	125	295	157	117	274	169	132	301	149	123	272	155	139	294	135	129	264
311	Administração/Bacharelado	Noturno	87	208	295	84	193	277	97	205	302	94	189	283	97	214	311	89	197	286
320	Ciências Contábeis/Bacharelado	Noturno	178	297	475	171	270	441	198	300	498	189	286	475	228	313	541	215	294	509
330	Ciências Econômicas/Bacharelado	Diurno	120	132	252	116	124	240	114	152	266	104	143	247	116	165	281	111	153	264
331	Ciências Econômicas/Bacharelado	Noturno	79	207	286	73	199	272	71	225	296	66	211	277	75	235	310	71	212	283
340	Direito	Diurno	145	99	244	127	92	219	137	98	235	131	94	225	147	107	254	125	90	215
341	Direito	Noturno	69	182	251	63	170	233	54	197	251	51	177	228	65	184	249	62	173	235
350	Serviço Social	Diurno	278	26	304	287	28	315	253	24	277	227	19	246	211	18	229	172	18	190
351	Serviço Social	Noturno							63	9	72	62	9	71	123	16	139	123	16	139
CECH			1.814	1.121	2.935	1.758	1.090	2.848	1.862	1.181	3.043	1.820	1.146	2.966	1.911	1.219	3.130	1.845	1.178	3.023
400	Filosofia/Licenciatura	Noturno	73	119	192	69	111	180	72	131	203	69	123	192	75	135	210	66	128	194
410	Pedagogia/Licenciatura	Diurno	277	23	300	242	16	258	239	14	253	217	12	229	219	16	235	188	13	201
414	Pedagogia/Licenciatura	Noturno	59	15	74	90	20	110	89	20	109	123	24	147	120	21	141	155	23	178
420	História/Licenciatura	Diurno	156	156	312	142	147	289	154	154	308	139	146	285	132	138	270	122	124	246
421	História/Bacharelado	Diurno										6	2	8	20	7	27	21	11	32
422	História/Licenciatura	Noturno	22	53	75	32	82	114	32	78	110	42	112	154	45	108	153	57	135	192
430	Geografia/Licenciatura	Diurno	164	184	348	147	170	317	160	192	352	147	182	329	155	185	340	152	177	329
431	Geografia/Bacharelado	Diurno	43	25	68	53	28	81	57	32	89	54	31	85	50	39	89	48	38	86
440	Letras – Português/Licenciatura	Diurno	138	45	183	121	42	163	133	39	172	113	34	147	121	33	154	110	30	140
442	Letras – Português/Licenciatura	Noturno	60	24	84	61	24	85	80	32	112	78	31	109	93	42	135	92	42	134
445	Letras – Espanhol/Licenciatura	Noturno	48	38	86	46	36	82	62	43	105	61	42	103	80	50	130	76	48	124
450	Letras – Português/Inglês/Licenciatura	Diurno	114	66	180	103	61	164	101	61	162	90	54	144	93	51	144	86	46	132
455	Letras – Inglês/Licenciatura	Noturno	20	36	56	20	35	55	30	42	72	30	40	70	39	50	89	39	47	86
460	Letras – Português/Francês/Licenciatura	Diurno	143	39	182	139	39	178	140	42	182	129	36	165	130	37	167	120	34	154
465	Letras – Francês/Licenciatura	Noturno	38	18	56	38	17	55	49	19	68	48	18	66	55	25	80	55	23	78
470	Ciências Sociais/Bacharelado	Diurno	103	94	197	97	89	186	112	108	220	103	95	198	117	105	222	108	91	199
471	Ciências Sociais/Licenciatura	Diurno	23	14	37	23	13	36	18	9	27	17	11	28	21	16	37	20	15	35
480	Formação de Psicólogo	Diurno	168	40	208	160	36	196	157	41	198	156	38	194	164	41	205	161	40	201
481	Psicologia/Licenciatura	Diurno	7	2	9	32	5	37	8	3	11	38	5	43	4	1	5	4	1	5
491	Artes Visuais/Licenciatura	Diurno	68	31	99	62	30	92	74	34	108	72	33	105	77	34	111	73	32	105
492	Com. Social – Jornalismo/Bacharelado	Diurno	53	41	94	46	38	84	53	39	92	48	38	86	54	41	95	47	39	86
493	Com. Social – Radialismo/Bacharelado	Diurno	37	58	95	35	51	86	42	48	90	40	39	79	47	44	91	45	41	86
SUBTOTAL			4.706	4.836	9.542	4.583	4.640	9.223	4.949	5.180	10.129	4.738	4.913	9.651	5.141	5.357	10.498	4.891	5.042	9.933

Alunos matriculados por curso e período

Cód.	Unidade/Curso	Turno	2002						2003						2004					
			1º período			2º período			1º período			2º período			1º período			2º período		
			Fem	Masc	Total	Fem	Masc	Total	Fem	Masc	Total	Fem	Masc	Total	Fem	Masc	Total	Fem	Masc	Total
PQD - Estância			169	50	219	294	81	375	165	41	206	101	30	131	98	30	128	97	30	127
701	Matemática/Licenciatura	Diurno				24	13	37	19	12	31	19	12	31	19	12	31	19	12	31
702	Química/Licenciatura	Diurno																		
703	Ciências Biológicas/Licenciatura	Diurno				37	2	39	37	2	39	32	2	34	32	2	34	32	2	34
704	Física/Licenciatura	Diurno	13	13	26	13	13	26												
705	Educação Física/Licenciatura	Diurno	17	11	28	46	22	68	43	22	65	26	11	37	26	11	37	25	11	36
706	Pedagogia/Licenciatura	Diurno	38		38	38		38	38		38									
707	História/Licenciatura	Diurno	19	10	29	19	10	29												
708	Geografia/Licenciatura	Diurno	19	10	29	19	10	29												
709	Letras – Português/Licenciatura	Diurno	38	1	39	38	1	39												
710	Letras – Português/Inglês/Licenciatura	Diurno	25	5	30	60	10	70	28	5	33	24	5	29	21	5	26	21	5	26
PQD - Lagarto			146	51	197	298	112	410	202	70	272	132	56	188	120	52	172	125	52	177
721	Matemática/Licenciatura	Diurno				19	19	38	19	19	38	19	18	37	13	14	27	16	14	30
722	Química/Licenciatura	Diurno				34	6	40	28	5	33	17	4	21	17	4	21	17	4	21
723	Ciências Biológicas/Licenciatura	Diurno				27	13	40	26	13	39	26	13	39	26	13	39	26	13	39
724	Física/Licenciatura	Diurno				9	6	15	9	5	14	9	5	14	9	5	14	9	5	14
725	Educação Física/Licenciatura	Diurno	18	10	28	50	18	68	50	18	68	32	8	40	26	8	34	28	8	36
726	Pedagogia/Licenciatura	Diurno	39	1	40	39	1	40	39	1	40									
727	História/Licenciatura	Diurno	19	11	30	19	11	30												
728	Geografia/Licenciatura	Diurno	17	13	30	17	13	30												
729	Letras – Português/Licenciatura	Diurno	34	6	40	34	6	40												
730	Letras – Português/Inglês/Licenciatura	Diurno	19	10	29	50	19	69	31	9	40	29	8	37	29	8	37	29	8	37
PQD - Itabaiana			190	32	222	314	66	380	177	37	214	108	31	139	108	31	139	107	30	137
741	Matemática/Licenciatura	Diurno				25	13	38	25	13	38	26	13	39	26	13	39	26	12	38
742	Química/Licenciatura	Diurno																		
743	Ciências Biológicas/Licenciatura	Diurno				32	8	40	32	8	40	29	6	35	29	6	35	28	6	34
744	Física/Licenciatura	Diurno	18	9	27	18	9	27												
745	Educação Física/Licenciatura	Diurno	26	4	30	57	13	70	56	13	69	31	9	40	31	9	40	31	9	40
746	Pedagogia/Licenciatura	Diurno	39		39	39		39	39		39									
747	História/Licenciatura	Diurno	24	4	28	24	4	28												
748	Geografia/Licenciatura	Diurno	22	7	29	22	7	29												
749	Letras – Português/Licenciatura	Diurno	35	3	38	35	3	38												
750	Letras – Português/Inglês/Licenciatura	Diurno	26	5	31	62	9	71	25	3	28	22	3	25	22	3	25	22	3	25

Alunos matriculados por curso e período

Cód.	Unidade/Curso	Turno	2002						2003						2004					
			1º período			2º período			1º período			2º período			1º período			2º período		
			Fem	Masc	Total	Fem	Masc	Total	Fem	Masc	Total	Fem	Masc	Total	Fem	Masc	Total	Fem	Masc	Total
PQD - Propriá			151	30	181	261	69	330	145	43	188	83	33	116	81	32	113	77	29	106
761	Matemática/Licenciatura	Diurno				16	18	34	13	15	28	11	14	25	11	14	25	8	12	20
762	Química/Licenciatura	Diurno																		
763	Ciências Biológicas/Licenciatura	Diurno				32	4	36	24	4	28	23	4	27	22	3	25	22	3	25
765	Educação Física/Licenciatura	Diurno	19	7	26	45	20	65	44	20	64	23	13	36	23	13	36	23	12	35
766	Pedagogia/Licenciatura	Diurno	37	2	39	37	2	39	37	2	39									
767	História/Licenciatura	Diurno	23	6	29	23	6	29												
768	Geografia/Licenciatura	Diurno	20	6	26	20	6	26												
769	Letras – Português/Licenciatura	Diurno	34	3	37	34	3	37												
770	Letras – Português/Inglês/Licenciatura	Diurno	18	6	24	54	10	64	27	2	29	26	2	28	25	2	27	24	2	26
PQD - Nossa Senhora da Glória			149	40	189	257	82	339	161	49	210	101	38	139	100	38	138	98	38	136
781	Matemática/Licenciatura	Diurno				14	16	30	14	15	29	13	13	26	13	13	26	13	13	26
782	Química/Licenciatura	Diurno																		
783	Ciências Biológicas/Licenciatura	Diurno				32	8	40	30	8	38	30	7	37	29	7	36	29	7	36
785	Educação Física/Licenciatura	Diurno	22	7	29	50	19	69	49	19	68	26	12	38	26	12	38	25	12	37
786	Pedagogia/Licenciatura	Diurno	36	1	37	36	1	37	36	1	37									
787	História/Licenciatura	Diurno	18	9	27	18	9	27												
788	Geografia/Licenciatura	Diurno	14	15	29	14	15	29												
789	Letras – Português/Licenciatura	Diurno	34	5	39	34	5	39												
790	Letras – Português/Inglês/Licenciatura	Diurno	25	3	28	59	9	68	32	6	38	32	6	38	32	6	38	31	6	37
PQD - Grande Aracaju			0	0	0	148	18	166	98	15	113	92	12	104	82	8	90	85	9	94
861	Matemática/Licenciatura	Diurno				32	8	40	30	8	38	23	5	28	22	3	25	24	4	28
862	Química/Licenciatura	Diurno				38	2	40	10	1	11	10	1	11	10	1	11	10	1	11
863	Ciências Biológicas/Licenciatura	Diurno				36	3	39	27	3	30	26	3	29	26	3	29	26	3	29
864	Física/Licenciatura	Diurno				7	1	8	4		4	4		4	4		4	4		4
870	Letras – Português/Inglês/Licenciatura	Diurno				35	4	39	27	3	30	29	3	32	20	1	21	21	1	22
SUBTOTAL - PQD			805	203	1.008	1.572	428	2.000	948	255	1.203	617	200	817	589	191	780	589	188	777
PROQUERA																				
610	Engenharia Agrônômica	Diurno													10	50	60	10	50	60
SUBTOTAL															10	50	60	10	50	60
TOTAL			5.511	5.039	10.550	6.155	5.068	11.223	5.897	5.435	11.332	5.355	5.113	10.468	5.740	5.598	11.338	5.490	5.280	10.770

Fonte: DAA/PROGRAD

Situação posicional: término de cada período letivo

Alunos com dispensa de matrícula por curso e período

Cód.	Unidade/Curso	Turno	2002						2003						2004					
			1º período			2º período			1º período			2º período			1º período			2º período		
			Fem	Masc	Total	Fem	Masc	Total	Fem	Masc	Total	Fem	Masc	Total	Fem	Masc	Total	Fem	Masc	Total
CCET			30	87	117	35	92	127	24	82	106	33	102	135	29	61	90	38	74	112
110	Engenharia Civil	Diurno	3	12	15	6	14	20	2	7	9	4	8	12	5	9	14	9	10	19
120	Engenharia Química	Diurno	8	14	22	8	15	23	2	11	13	5	14	19	4	7	11	4	8	12
121	Engenharia de Alimentos	Diurno	1		1	1	1	2	2		2	4	3	7	3	1	4	8	1	9
130	Química Industrial	Diurno	9	10	19	5	12	17	3	5	8	3	6	9	2	2	4	4	5	9
140	Física/Licenciatura	Diurno	1	5	6		1	1	1	2	3	1	2	3	1	4	5	2	1	3
141	Física/Bacharelado	Diurno		7	7	1	8	9	1	7	8	1	10	11	2	2	4	1	1	2
142	Física/Licenciatura	Noturno		4	4	1	4	5		9	9		7	7	1	5	6	1	4	5
143	Engenharia Elétrica/Eletrônica	Diurno		4	4		2	2		3	3		6	6		5	5	2	9	11
144	Física Médica	Diurno				1	2	3		4	4		2	2		1	1			
150	Matemática/Licenciatura	Diurno	2	9	11	1	7	8	2	5	7	3	11	14	3	7	10	4	5	9
151	Matemática/Bacharelado	Diurno		1	1		3	3		8	8		5	5		6	6		5	5
152	Matemática /Licenciatura	Noturno		7	7		7	7		8	8		5	5		2	2	1	3	4
160	Química/Licenciatura	Diurno		1	1	3	1	4	2	2	4	1	3	4	2	2	4	2	2	4
161	Química/Bacharelado	Diurno	3	2	5	2	3	5	1		1		3	3	2		2		2	2
162	Química/Licenciatura	Noturno		1	1	2	1	3	2	2	4	4	3	7	1	3	4		7	7
170	Ciência da Computação	Diurno	1	7	8	1	8	9	3	6	9	2	9	11	1	4	5		6	6
180	Estatística/Bacharelado	Noturno	2	3	5	3	3	6	3	3	6	5	5	10	2	1	3		5	5
CCBS			41	35	76	44	43	87	35	31	66	38	43	81	25	35	60	30	36	66
210	Medicina	Diurno		2	2	5	13	18	2	6	8	1	3	4	1	4	5	2	2	4
220	Odontologia	Diurno	4	4	8	6	2	8	3	3	6	2	5	7	4	3	7	1	5	6
230	Enfermagem/Bacharelado	Diurno	4	2	6	2	1	3	2	1	3	1	1	2				3		3
231	Enfermagem/Licenciatura	Diurno	16		16	16		16	7	1	8	10	3	13	5	1	6	6	1	7
240	Ciências Biológicas/Licenciatura	Diurno		3	3	1	4	5	4	3	7	2	2	4	4	1	5	2	2	4
241	Ciências Biológicas/Bacharelado	Diurno	3	3	6	2	1	3	2		2	3	2	5	1	2	3	1	4	5
242	Ciências Biológicas/Licenciatura	Noturno	3	3	6	2	4	6	1	3	4		4	4	1	4	5	2	3	5
250	Educação Física/Licenciatura	Diurno	7	12	19	9	11	20	7	8	15	14	10	24	4	11	15	4	11	15
260	Engenharia Agrônoma/Bacharelado	Diurno	3	4	7	1	4	5	3	2	5	2	5	7	1	6	7	4	4	8
261	Engenharia Florestal	Diurno	1	1	2				4	1	5	2	6	8	2	3	5	4	4	8
270	Farmácia Bioquímica Clínica	Diurno		1	1		2	2		1	1		1	1	1	1				
271	Farmácia Clínica Industrial	Diurno				1	1		2	2	1	1	2		1	1	1			

Alunos com dispensa de matrícula por curso e período

Cód.	Unidade/Curso	Turno	2002						2003						2004					
			1º período			2º período			1º período			2º período			1º período			2º período		
			Fem	Masc	Total	Fem	Masc	Total	Fem	Masc	Total	Fem	Masc	Total	Fem	Masc	Total	Fem	Masc	Total
CCSA			38	54	92	33	55	88	37	46	83	43	63	106	32	55	87	41	56	97
310	Administração/Bacharelado	Diurno	11	5	16	9	7	16	12	5	17	11	5	16	9	5	14	10	6	16
311	Administração/Bacharelado	Noturno	3	6	9	4	7	11	7	10	17	1	14	15	4	12	16	4	10	14
320	Ciências Contábeis/Bacharelado	Noturno	10	20	30	5	22	27	6	13	19	8	12	20	3	10	13	7	11	18
330	Ciências Econômicas/Bacharelado	Diurno	4	3	7	7	4	11	1	2	3	4	8	12	2	6	8	6	8	14
331	Ciências Econômicas/Bacharelado	Noturno	2	13	15	2	7	9	3	7	10	4	15	19	4	8	12	2	11	13
340	Direito	Diurno	1	2	3		1	1	1	1	2	2		2	3	2	5	5	1	6
341	Direito	Noturno	1	4	5	2	6	8	2	6	8		8	8	1	10	11		7	7
350	Serviço Social	Diurno	6	1	7	4	1	5	5	2	7	12	1	13	6	2	8	4	1	5
351	Serviço Social	Noturno									1		1				3	1	4	
CECH			86	48	134	100	53	153	78	44	122	80	56	136	68	70	138	95	59	154
400	Filosofia/Licenciatura	Noturno	4	9	13	7	10	17	7	6	13	6	9	15	4	14	18	7	10	17
410	Pedagogia/Licenciatura	Diurno	7		7	9		9	4	1	5	4	2	6	6	1	7	5		5
414	Pedagogia/Licenciatura	Noturno		1	1	2	3	5	3	1	4	2	1	3	3	1	4	4		4
420	História/Licenciatura	Diurno	7	7	14	8	7	15	6	3	9	4	7	11	4	7	11	7	2	9
421	História/Bacharelado	Diurno																1	2	3
422	História/Licenciatura	Noturno	2	3	5	1	1	2	2	4	6	3	8	11	2	9	11	2	6	8
430	Geografia/Licenciatura	Diurno	5	6	11	4	3	7	2	7	9	2	3	5	2	5	7	1	5	6
431	Geografia/Bacharelado	Diurno	8	3	11	6	5	11	9	1	10	5	1	6	4	2	6	6	5	11
440	Letras – Português/Licenciatura	Diurno	3		3	3		3	4		4	2	1	3	3	2	5	3		3
442	Letras – Português/Licenciatura	Noturno	3	1	4	3	2	5	2	1	3	4	1	5	4		4	5	2	7
445	Letras – Espanhol/Licenciatura	Noturno	4	4	8	5	3	8	4	1	5	5	4	9	5	2	7	3	3	6
450	Letras – Português/Inglês/Licenciatura	Diurno	8	2	10	7	5	12	3	6	9	3	4	7	2	6	8	4	3	7
455	Letras – Inglês/Licenciatura	Noturno	2	1	3	1	3	4	2	3	5	3	2	5	3	3	6	4	3	7
460	Letras – Português/Francês/Licenciatura	Diurno	13		13	9	1	10	6		6	5		5	4	1	5	6	2	8
465	Letras – Francês/Licenciatura	Noturno	2	1	3	3	2	5	1	1	2	2	3	5		5	5	3		3
470	Ciências Sociais/Bacharelado	Diurno	6	5	11	9	4	13	5	4	9	8	4	12	7	7	14	9	8	17
471	Ciências Sociais/Licenciatura	Diurno		1	1	1		1		1	1	1	1	2				1		1
480	Formação de Psicólogo	Diurno	3	1	4	7	1	8	8	1	9	9		9	6	3	9	5	4	9
481	Psicologia/Licenciatura	Diurno				3		3	2		2	1		1				1		1
491	Artes Visuais/Licenciatura	Diurno	4		4	5	1	6	1		1	4	4	8	4	2	6	6	3	9
492	Com. Social – Jornalismo/Bacharelado	Diurno	5		5	5		5	5		5	5		5	3		3	8		8
493	Com. Social – Radialismo/Bacharelado	Diurno		3	3	2	2	4	2	3	5	2	1	3	2		2	4	1	5
TOTAL			195	224	419	212	243	455	174	203	377	194	264	458	154	221	375	204	225	429

Fonte: DAA/PROGRAD

Situação posicional: término de cada período letivo

Alunos com trancamento total de matrícula por curso e período

Cód.	Unidade/Curso	Turno	2002						2003						2004						
			1º período			2º período			1º período			2º período			1º período			2º período			
			Fem	Masc	Total	Fem	Masc	Total	Fem	Masc	Total	Fem	Masc	Total	Fem	Masc	Total	Fem	Masc	Total	
CCET			24	91	115	9	27	36	9	30	39	19	49	68	15	47	62	22	57	79	
110	Engenharia Civil	Diurno	3	10	13		1	1		6	6	2	3	5		2	2	3	3	6	
120	Engenharia Química	Diurno	6	8	14	2	3	5	1	4	5	2	5	7	4	1	5	3	6	9	
121	Engenharia de Alimentos	Diurno	2	1	3		1	1	1		1	3		3	3		3			3	
130	Química Industrial	Diurno	3	6	9	2	5	7	4	1	5		1	1	1	8	9	1	4	5	
140	Física/Licenciatura	Diurno		7	7	1	2	3		1	1				1	1			3	3	
141	Física/Bacharelado	Diurno	2	11	13		2	2	1	1			1	1	2	2			3	3	
142	Física/Licenciatura	Noturno		3	3		3	3		2	2	1	7	8		4	4			8	8
143	Engenharia Elétrica/Eletrônica	Diurno		1	1								6	6	1	3	4	1	4	5	
144	Física Médica	Diurno	1	1	2								2	2						1	1
150	Matemática/Licenciatura	Diurno	2	4	6	1	6	7		4	4	2	5	7	2	4	6	4	2	6	
151	Matemática/Bacharelado	Diurno		4	4		2	2		1	1		1	1	1	2	3		1	1	
152	Matemática /Licenciatura	Noturno		7	7		1	1		2	2		1	1		5	5			5	5
160	Química/Licenciatura	Diurno	1	9	10	2		2	2	1	3	2	4	6	1	1	2	2	3	5	
161	Química/Bacharelado	Diurno	2	2	4					1	1	2	2	4	1		1	3	2	5	
162	Química/Licenciatura	Noturno		3	3	1		1		2	2	2	6	8		4	4			3	3
170	Ciência da Computação	Diurno	1	7	8					2	2	1	2	3		4	4			5	5
180	Estatística/Bacharelado	Noturno	1	7	8		1	1	1	2	3	2	3	5	1	6	7	2	4	6	
CCBS			27	26	53	11	11	22	25	15	40	23	20	43	22	19	41	25	27	52	
210	Medicina	Diurno								1	1		1	1		1	1				
220	Odontologia	Diurno	3	2	5		1	1		1	1	1	1	2	2		2	1	1	2	
230	Enfermagem/Bacharelado	Diurno	3	2	5	2	1	3	5	1	6	4	1	5	2		2	2	1	3	
231	Enfermagem/Licenciatura	Diurno	5		5	6		6	11		11	6	1	7	6	2	8	8		8	
240	Ciências Biológicas/Licenciatura	Diurno	3	3	6	1	2	3	1	1	2	2		2	1	1	2	2	1	3	
241	Ciências Biológicas/Bacharelado	Diurno					1	1				1		1	1	1	2	2	1	3	
242	Ciências Biológicas/Licenciatura	Noturno	2	2	4		2	2		2	2	1	2	3	1	1	2			3	3
250	Educação Física/Licenciatura	Diurno	11	10	21	2	2	4	7	7	14	6	9	15	5	8	13	7	14	21	
260	Engenharia Agrônoma/Bacharelado	Diurno		6	6				1	2	3		3	3	3	2	5			3	3
261	Engenharia Florestal	Diurno		1	1		2	2				2	1	3	1	3	4	2	3	5	
270	Farmácia Bioquímica Clínica	Diurno																			
271	Farmácia Clínica Industrial	Diurno											1	1					1	1	

Alunos com trancamento total de matrícula por curso e período

Cód.	Unidade/Curso	Turno	2002						2003						2004					
			1º período			2º período			1º período			2º período			1º período			2º período		
			Fem	Masc	Total	Fem	Masc	Total	Fem	Masc	Total	Fem	Masc	Total	Fem	Masc	Total	Fem	Masc	Total
CCSA			32	59	91	11	18	29	8	20	28	25	40	65	18	37	55	22	59	81
310	Administração/Bacharelado	Diurno	5	7	12	2	3	5	2	2	4	4	3	7	2	4	6	3	7	10
311	Administração/Bacharelado	Noturno	4	15	19	1	3	4	1	3	4	1	11	12	1	8	9	3	15	18
320	Ciências Contábeis/Bacharelado	Noturno	2	12	14		2	2	1	3	4	6	6	12	4	9	13	8	9	17
330	Ciências Econômicas/Bacharelado	Diurno	5	3	8	1	2	3	1	1	2	4	7	11	5	3	8	3	11	14
331	Ciências Econômicas/Bacharelado	Noturno	6	15	21	1	3	4		6	6	2	5	7	1	7	8	3	6	9
340	Direito	Diurno	2		2	2	2	4		1	1	1		1					1	1
341	Direito	Noturno	1	6	7	2	1	3		3	3		5	5		4	4		8	8
350	Serviço Social	Diurno	7	1	8	2	2	4	2	1	3	5	3	8	3	1	4	2	1	3
351	Serviço Social	Noturno							1		1	2		2	2	1	3		1	1
CECH			72	72	144	27	20	47	24	19	43	55	51	106	45	38	83	66	50	116
400	Filosofia/Licenciatura	Noturno	3	11	14	3	4	7	2	3	5	5	7	12	6	3	9	5	12	17
410	Pedagogia/Licenciatura	Diurno	4	1	5	4		4	1		1	8		8	3	1	4	3		3
414	Pedagogia/Licenciatura	Noturno	2	3	5		1	1	1	1	2	1		1	2	1	3	5	3	8
420	História/Licenciatura	Diurno	12	8	20	1	2	3	2	4	6	4	5	9	4	6	10	2	4	6
421	História/Bacharelado	Diurno													5		5	7	2	9
422	História/Licenciatura	Noturno		1	1								5	5		2	2		6	6
430	Geografia/Licenciatura	Diurno	2	8	10	1	2	3	1	2	3	1	7	8	2	2	4	2	3	5
431	Geografia/Bacharelado	Diurno	5	4	9	6		6	4	2	6	6	5	11	4	9	13	3	4	7
440	Letras – Português/Licenciatura	Diurno	2	2	4				1	1	2		1	1		1	1	3	1	4
442	Letras – Português/Licenciatura	Noturno	2	1	3				1		1	3	2	5	2		2	1	1	2
445	Letras – Espanhol/Licenciatura	Noturno	5	1	6	1	4	5	1		1	5	1	6	3	1	4	3		3
450	Letras – Português/Inglês/Licenciatura	Diurno	4	4	8		1	1	3	1	4	3	4	7	1	2	3	4	2	6
455	Letras – Inglês/Licenciatura	Noturno		4	4					2	2	1	1	2	1	1	2	2	1	3
460	Letras – Português/Francês/Licenciatura	Diurno	7	3	10	3		3	1		1	5	1	6	2		2	8	2	10
465	Letras – Francês/Licenciatura	Noturno	1	2	3	1	1	2	1	1	2	2	3	5	2		2		2	2
470	Ciências Sociais/Bacharelado	Diurno	11	7	18	1	4	5		1	1	3	5	8	5	4	9	8	3	11
471	Ciências Sociais/Licenciatura	Diurno		2	2	1		1	1		1	1		1		1	1		1	1
480	Formação de Psicólogo	Diurno	3	1	4	1		1	2		2	1	2	3	1		1	4		4
481	Psicologia/Licenciatura	Diurno																		
491	Artes Visuais/Licenciatura	Diurno	1	2	3	2		2	1		1	2	1	3	1		1	4	1	5
492	Com. Social – Jornalismo/Bacharelado	Diurno	4	3	7	1		1	1	1	2	3		3	1	4	5	1	2	3
493	Com. Social – Radialismo/Bacharelado	Diurno	4	4	8	1	1	2			1	1		2				1		1
TOTAL			155	248	403	58	76	134	66	84	150	122	160	282	100	141	241	135	193	328

Fonte: DAA/PROGRAD

Situação posicional: término de cada período letivo

Alunos com ingresso extra-vestibular - 2002

Cód.	Unidade/Curso	Turno	Readmissão			Continuidade			Portador de Diploma			Convênio			Cortesia		
			Fem	Masc	Total	Fem	Masc	Total	Fem	Masc	Total	Fem	Masc	Total	Fem	Masc	Total
CCET			1	5	6	0	0	0	4	7	11	0	1	1	0	0	0
110	Engenharia Civil	Diurno															
120	Engenharia Química	Diurno		3	3				1	5	6						
121	Engenharia de Alimentos	Diurno															
130	Química Industrial	Diurno		1	1					1	1						
140	Física/Licenciatura	Diurno															
141	Física/Bacharelado	Diurno															
142	Física/Licenciatura	Noturno								1	1						
143	Engenharia Elétrica/Eletrônica	Diurno															
144	Física Médica	Diurno															
150	Matemática/Licenciatura	Diurno															
151	Matemática/Bacharelado	Diurno															
152	Matemática /Licenciatura	Noturno															
160	Química/Licenciatura	Diurno															
161	Química/Bacharelado	Diurno	1	1	2				3		3						
162	Química/Licenciatura	Noturno															
170	Ciência da Computação	Diurno											1		1		
180	Estatística/Bacharelado	Noturno															
CCBS			2	0	2	14	0	14	17	0	17	1	0	1	0	0	0
210	Medicina	Diurno										1		1			
220	Odontologia	Diurno															
230	Enfermagem/Bacharelado	Diurno															
231	Enfermagem/Licenciatura	Diurno				14		14	17		17						
240	Ciências Biológicas/Licenciatura	Diurno															
241	Ciências Biológicas/Bacharelado	Diurno	2		2												
242	Ciências Biológicas/Licenciatura	Noturno															
250	Educação Física/Licenciatura	Diurno															
260	Engenharia Agrônoma/Bacharelado	Diurno															
261	Engenharia Florestal	Diurno															
270	Farmácia Bioquímica Clínica	Diurno															
271	Farmácia Clínica Industrial	Diurno															

Alunos com ingresso extra-vestibular - 2002

Cód.	Unidade/Curso	Turno	Readmissão			Continuidade			Portador de Diploma			Convênio			Cortesia		
			Fem	Masc	Total	Fem	Masc	Total	Fem	Masc	Total	Fem	Masc	Total	Fem	Masc	Total
CCSA			1	1	2	0	0	0	0	0	0	1	1	2	0	0	0
310	Administração/Bacharelado	Diurno															
311	Administração/Bacharelado	Noturno															
320	Ciências Contábeis/Bacharelado	Noturno															
330	Ciências Econômicas/Bacharelado	Diurno											1	1			
331	Ciências Econômicas/Bacharelado	Noturno															
340	Direito	Diurno															
341	Direito	Noturno	1	1	2												
350	Serviço Social	Diurno										1		1			
CECH			0	0	0	18	9	27	44	11	55	0	1	1	0	0	0
400	Filosofia/Licenciatura	Noturno															
410	Pedagogia/Licenciatura	Diurno															
414	Pedagogia/Licenciatura	Noturno															
420	História/Licenciatura	Diurno															
422	História/Licenciatura	Noturno															
430	Geografia/Licenciatura	Diurno											1	1			
431	Geografia/Bacharelado	Diurno				5	5	10	11	7	18						
440	Letras – Português/Licenciatura	Diurno															
442	Letras – Português/Licenciatura	Noturno															
445	Letras – Espanhol/Licenciatura	Noturno															
450	Letras – Português/Inglês/Licenciatura	Diurno															
455	Letras – Inglês/Licenciatura	Noturno															
460	Letras – Português/Francês/Licenciatura	Diurno															
465	Letras – Francês/Licenciatura	Noturno															
470	Ciências Sociais/Bacharelado	Diurno															
471	Ciências Sociais/Licenciatura	Diurno				9	3	12	2		2						
480	Formação de Psicólogo	Diurno															
481	Psicologia/Licenciatura	Diurno				4	1	5	31	4	35						
491	Artes Visuais/Licenciatura	Diurno															
492	Com. Social – Jornalismo/Bacharelado	Diurno															
493	Com. Social – Radialismo/Bacharelado	Diurno															
TOTAL			4	6	10	32	9	41	65	18	83	2	3	5	0	0	0

Fonte: DAA/PROGRAD

Situação posicional: término de cada ano letivo

Alunos com ingresso extra-vestibular - 2002

Cód.	Unidade/Curso	Turno	Transf Interna			Transf Voluntária			Transf Compulsória			Transf Especial			Port dipl estrangeiro		
			Fem	Masc	Total	Fem	Masc	Total	Fem	Masc	Total	Fem	Masc	Total	Fem	Masc	Total
CCET			5	6	11	3	2	5	0	0	0	0	0	0	0	0	0
110	Engenharia Civil	Diurno															
120	Engenharia Química	Diurno	1	2	3	2		2									
121	Engenharia de Alimentos	Diurno															
130	Química Industrial	Diurno	2	1	3												
140	Física/Licenciatura	Diurno															
141	Física/Bacharelado	Diurno															
142	Física/Licenciatura	Noturno		1	1												
143	Engenharia Elétrica/Eletrônica	Diurno															
144	Física Médica	Diurno															
150	Matemática/Licenciatura	Diurno															
151	Matemática/Bacharelado	Diurno															
152	Matemática /Licenciatura	Noturno				1	2	3									
160	Química/Licenciatura	Diurno															
161	Química/Bacharelado	Diurno	2	2	4												
162	Química/Licenciatura	Noturno															
170	Ciência da Computação	Diurno															
180	Estatística/Bacharelado	Noturno															
CCBS			1	0	1	1	1	2	2	2	4	0	0	0	0	0	0
210	Medicina	Diurno															
220	Odontologia	Diurno							1		1						
230	Enfermagem/Bacharelado	Diurno															
231	Enfermagem/Licenciatura	Diurno															
240	Ciências Biológicas/Licenciatura	Diurno															
241	Ciências Biológicas/Bacharelado	Diurno				1	1	2									
242	Ciências Biológicas/Licenciatura	Noturno	1		1												
250	Educação Física/Licenciatura	Diurno							1	2	3						
260	Engenharia Agrônômica/Bacharelado	Diurno															
261	Engenharia Florestal	Diurno															
270	Farmácia Bioquímica Clínica	Diurno															
271	Farmácia Clínica Industrial	Diurno															

Alunos com ingresso extra-vestibular - 2002

Cód.	Unidade/Curso Curso	Turno	Transf Interna			Transf Voluntária			Transf Compulsória			Transf Especial			Port dipl estrangeiro		
			Fem	Masc	Total	Fem	Masc	Total	Fem	Masc	Total	Fem	Masc	Total	Fem	Masc	Total
CCSA			0	0	0	2	5	7	1	5	6	0	0	0	0	0	0
310	Administração/Bacharelado	Diurno															
311	Administração/Bacharelado	Noturno							1	1	2						
320	Ciências Contábeis/Bacharelado	Noturno								1	1						
330	Ciências Econômicas/Bacharelado	Diurno								1	1						
331	Ciências Econômicas/Bacharelado	Noturno															
340	Direito	Diurno				2	3	5			1	1					
341	Direito	Noturno					2	2			1	1					
350	Serviço Social	Diurno															
CECH			0	0	0	0	0	0	4	1	5	0	0	0	0	0	0
400	Filosofia/Licenciatura	Noturno															
410	Pedagogia/Licenciatura	Diurno							1		1						
414	Pedagogia/Licenciatura	Noturno															
420	História/Licenciatura	Diurno															
422	História/Licenciatura	Noturno								1	1						
430	Geografia/Licenciatura	Diurno															
431	Geografia/Bacharelado	Diurno															
440	Letras – Português/Licenciatura	Diurno							1		1						
442	Letras – Português/Licenciatura	Noturno							1		1						
445	Letras – Espanhol/Licenciatura	Noturno															
450	Letras – Português/Inglês/Licenciatura	Diurno															
455	Letras – Inglês/Licenciatura	Noturno															
460	Letras – Português/Francês/Licenciatura	Diurno															
465	Letras – Francês/Licenciatura	Noturno															
470	Ciências Sociais/Bacharelado	Diurno															
471	Ciências Sociais/Licenciatura	Diurno															
480	Formação de Psicólogo	Diurno															
481	Psicologia/Licenciatura	Diurno															
491	Artes Visuais/Licenciatura	Diurno							1		1						
492	Com. Social – Jornalismo/Bacharelado	Diurno															
493	Com. Social – Radialismo/Bacharelado	Diurno															
TOTAL			6	6	12	6	8	14	7	8	15	0	0	0	0	0	0

Fonte: DAA/PROGRAD

Situação posicional: término de cada ano letivo

Alunos com ingresso extra-vestibular - 2003

Cód.	Unidade/Curso	Turno	Readmissão			Continuidade			Portador de Diploma			Convênio			Cortesia		
			Fem	Masc	Total	Fem	Masc	Total	Fem	Masc	Total	Fem	Masc	Total	Fem	Masc	Total
CCET			1	3	4	0	0	0	2	1	3	0	1	1	0	0	0
110	Engenharia Civil	Diurno															
120	Engenharia Química	Diurno															
121	Engenharia de Alimentos	Diurno															
130	Química Industrial	Diurno	1	3	4				2	1	3						
140	Física/Licenciatura	Diurno															
141	Física/Bacharelado	Diurno															
142	Física/Licenciatura	Noturno															
143	Engenharia Elétrica/Eletrônica	Diurno															
144	Física Médica	Diurno															
150	Matemática/Licenciatura	Diurno															
151	Matemática/Bacharelado	Diurno															
152	Matemática /Licenciatura	Noturno															
160	Química/Licenciatura	Diurno															
161	Química/Bacharelado	Diurno															
162	Química/Licenciatura	Noturno															
170	Ciência da Computação	Diurno											1		1		
180	Estatística/Bacharelado	Noturno															
CCBS			0	0	0	29	4	33	4	0	4	0	3	3	0	0	0
210	Medicina	Diurno											1		1		
220	Odontologia	Diurno											1		1		
230	Enfermagem/Bacharelado	Diurno															
231	Enfermagem/Licenciatura	Diurno				29	4	33	4		4						
240	Ciências Biológicas/Licenciatura	Diurno															
241	Ciências Biológicas/Bacharelado	Diurno															
242	Ciências Biológicas/Licenciatura	Noturno															
250	Educação Física/Licenciatura	Diurno															
260	Engenharia Agrônômica/Bacharelado	Diurno											1		1		
261	Engenharia Florestal	Diurno															
270	Farmácia Bioquímica Clínica	Diurno															
271	Farmácia Clínica Industrial	Diurno															

Alunos com ingresso extra-vestibular - 2003

Cód.	Unidade/Curso	Turno	Readmissão			Continuidade			Portador de Diploma			Convênio			Cortesia		
			Fem	Masc	Total	Fem	Masc	Total	Fem	Masc	Total	Fem	Masc	Total	Fem	Masc	Total
CCSA			0	0	0	0	0	0	0	0	0	0	4	4	0	0	0
310	Administração/Bacharelado	Diurno											1	1			
311	Administração/Bacharelado	Noturno															
320	Ciências Contábeis/Bacharelado	Noturno															
330	Ciências Econômicas/Bacharelado	Diurno											1	1			
331	Ciências Econômicas/Bacharelado	Noturno															
340	Direito	Diurno											1	1			
341	Direito	Noturno															
350	Serviço Social	Diurno															
351	Serviço Social	Noturno											1	1			
CECH			0	0	0	56	22	78	0	1	1	0	2	2	0	0	0
400	Filosofia/Licenciatura	Noturno															
410	Pedagogia/Licenciatura	Diurno															
414	Pedagogia/Licenciatura	Noturno															
420	História/Licenciatura	Diurno															
421	História/Bacharelado	Diurno				6	2	8									
422	História/Licenciatura	Noturno															
430	Geografia/Licenciatura	Diurno															
431	Geografia/Bacharelado	Diurno				11	9	20		1	1						
440	Letras – Português/Licenciatura	Diurno															
441	Letras – Português/Bacharelado*	Diurno															
442	Letras – Português/Licenciatura	Noturno															
445	Letras – Espanhol/Licenciatura	Noturno															
450	Letras – Português/Inglês/Licenciatura	Diurno															
451	Letras – Português/Inglês/Bacharelado*	Diurno															
455	Letras – Inglês/Licenciatura	Noturno															
460	Letras – Português/Francês/Licenciatura	Diurno															
461	Letras – Português/Francês/Bacharelado*	Diurno															
465	Letras – Francês/Licenciatura	Noturno															
470	Ciências Sociais/Bacharelado	Diurno				1	1	2					1	1			
471	Ciências Sociais/Licenciatura	Diurno				1	5	6									
480	Formação de Psicólogo	Diurno											1	1			
481	Psicologia/Licenciatura	Diurno				37	5	42									
491	Artes Visuais/Licenciatura	Diurno															
492	Com. Social – Jornalismo/Bacharelado	Diurno															
493	Com. Social – Radialismo/Bacharelado	Diurno															
TOTAL			1	3	4	85	26	111	6	2	8	0	10	10	0	0	0

(*) Curso sem funcionamento regular

Fonte: DAA/PROGRAD

Situação posicional: término de cada ano letivo

Alunos com ingresso extra-vestibular - 2003

Cód.	Unidade/Curso	Turno	Transf Interna			Transf Voluntária			Transf Compulsória			Transf Especial			Port dipl estrangeiro		
			Fem	Masc	Total	Fem	Masc	Total	Fem	Masc	Total	Fem	Masc	Total	Fem	Masc	Total
CCET			4	6	10	0	5	5	1	1	2	0	0	0	0	0	0
110	Engenharia Civil	Diurno															
120	Engenharia Química	Diurno															
121	Engenharia de Alimentos	Diurno															
130	Química Industrial	Diurno	1		1												
140	Física/Licenciatura	Diurno															
141	Física/Bacharelado	Diurno															
142	Física/Licenciatura	Noturno	1	5	6												
143	Engenharia Elétrica/Eletrônica	Diurno															
144	Física Médica	Diurno															
150	Matemática/Licenciatura	Diurno															
151	Matemática/Bacharelado	Diurno															
152	Matemática /Licenciatura	Noturno	2	1	3		5	5		1	1						
160	Química/Licenciatura	Diurno							1		1						
161	Química/Bacharelado	Diurno															
162	Química/Licenciatura	Noturno															
170	Ciência da Computação	Diurno															
180	Estatística/Bacharelado	Noturno															
CCBS			0	0	0	1	1	2	2	0	2	0	0	0	0	0	0
210	Medicina	Diurno							1		1						
220	Odontologia	Diurno															
230	Enfermagem/Bacharelado	Diurno							1		1						
231	Enfermagem/Licenciatura	Diurno															
240	Ciências Biológicas/Licenciatura	Diurno															
241	Ciências Biológicas/Bacharelado	Diurno															
242	Ciências Biológicas/Licenciatura	Noturno				1	1	2									
250	Educação Física/Licenciatura	Diurno															
260	Engenharia Agrônoma/Bacharelado	Diurno															
261	Engenharia Florestal	Diurno															
270	Farmácia Bioquímica Clínica	Diurno															
271	Farmácia Clínica Industrial	Diurno															

Alunos com ingresso extra-vestibular - 2003

Cód.	Unidade/Curso Curso	Turno	Transf Interna			Transf Voluntária			Transf Compulsória			Transf Especial			Port dipl estrangeiro		
			Fem	Masc	Total	Fem	Masc	Total	Fem	Masc	Total	Fem	Masc	Total	Fem	Masc	Total
CCSA			0	0	0	0	0	0	0	7	7	2	1	3	0	0	0
310	Administração/Bacharelado	Diurno															
311	Administração/Bacharelado	Noturno								1	1						
320	Ciências Contábeis/Bacharelado	Noturno										1	1	2			
330	Ciências Econômicas/Bacharelado	Diurno															
331	Ciências Econômicas/Bacharelado	Noturno								2	2						
340	Direito	Diurno															
341	Direito	Noturno								4	4						
350	Serviço Social	Diurno															
351	Serviço Social	Noturno										1		1			
CECH			1	1	2	2	1	3	1	2	3	0	0	0	0	0	0
400	Filosofia/Licenciatura	Noturno															
410	Pedagogia/Licenciatura	Diurno															
414	Pedagogia/Licenciatura	Noturno															
420	História/Licenciatura	Diurno															
421	História/Bacharelado	Diurno															
422	História/Licenciatura	Noturno	1	1	2	2	1	3									
430	Geografia/Licenciatura	Diurno															
431	Geografia/Bacharelado	Diurno															
440	Letras – Português/Licenciatura	Diurno															
441	Letras – Português/Bacharelado*	Diurno															
442	Letras – Português/Licenciatura	Noturno															
445	Letras – Espanhol/Licenciatura	Noturno															
450	Letras – Português/Inglês/Licenciatura	Diurno								1	1						
451	Letras – Português/Inglês/Bacharelado*	Diurno															
455	Letras – Inglês/Licenciatura	Noturno								1	1						
460	Letras – Português/Francês/Licenciatura	Diurno															
461	Letras – Português/Francês/Bacharelado*	Diurno															
465	Letras – Francês/Licenciatura	Noturno															
470	Ciências Sociais/Bacharelado	Diurno															
471	Ciências Sociais/Licenciatura	Diurno															
480	Formação de Psicólogo	Diurno															
481	Psicologia/Licenciatura	Diurno															
491	Artes Visuais/Licenciatura	Diurno								1	1						
492	Com. Social – Jornalismo/Bacharelado	Diurno															
493	Com. Social – Radialismo/Bacharelado	Diurno															
TOTAL			5	7	12	3	7	10	4	10	14	2	1	3	0	0	0

(*) Curso sem funcionamento regular

Fonte: DAA/PROGRAD

Situação posicional: término de cada ano letivo

Alunos com ingresso extra-vestibular - 2004

Cód.	Unidade/Curso	Turno	Readmissão			Continuidade			Portador de Diploma			Convênio			Cortesia		
			Fem	Masc	Total	Fem	Masc	Total	Fem	Masc	Total	Fem	Masc	Total	Fem	Masc	Total
CCET			2	1	3	0	0	0	0	1	1	0	0	0	0	0	0
110	Engenharia Civil	Diurno															
120	Engenharia Química	Diurno															
121	Engenharia de Alimentos	Diurno															
130	Química Industrial	Diurno	2		2												
140	Física/Licenciatura	Diurno															
141	Física/Bacharelado	Diurno								1	1						
142	Física/Licenciatura	Noturno		1	1												
143	Engenharia Elétrica/Eletrônica	Diurno															
144	Física Médica	Diurno															
150	Matemática/Licenciatura	Diurno															
151	Matemática/Bacharelado	Diurno															
152	Matemática /Licenciatura	Noturno															
160	Química/Licenciatura	Diurno															
161	Química/Bacharelado	Diurno															
162	Química/Licenciatura	Noturno															
170	Ciência da Computação	Diurno															
180	Estatística/Bacharelado	Noturno															
CCBS			0		1	14	0	14	4	0	4	0	1	1	0	0	0
210	Medicina	Diurno															
220	Odontologia	Diurno															
230	Enfermagem/Bacharelado	Diurno															
231	Enfermagem/Licenciatura	Diurno				14		14	4		4						
240	Ciências Biológicas/Licenciatura	Diurno										1	1				
241	Ciências Biológicas/Bacharelado	Diurno															
242	Ciências Biológicas/Licenciatura	Noturno		1	1												
250	Educação Física/Licenciatura	Diurno															
260	Engenharia Agrônoma/Bacharelado	Diurno															
261	Engenharia Florestal	Diurno															
270	Farmácia Bioquímica Clínica	Diurno															
271	Farmácia Clínica Industrial	Diurno															

Alunos com ingresso extra-vestibular - 2004

Cód.	Unidade/Curso	Turno	Readmissão			Continuidade			Portador de Diploma			Convênio			Cortesia		
			Fem	Masc	Total	Fem	Masc	Total	Fem	Masc	Total	Fem	Masc	Total	Fem	Masc	Total
CCSA			0	0	0	0	0	0	0	0	0	1	0	1	0	0	0
310	Administração/Bacharelado	Diurno										1	0	1			
311	Administração/Bacharelado	Noturno															
320	Ciências Contábeis/Bacharelado	Noturno															
330	Ciências Econômicas/Bacharelado	Diurno															
331	Ciências Econômicas/Bacharelado	Noturno															
340	Direito	Diurno															
341	Direito	Noturno															
350	Serviço Social	Diurno															
351	Serviço Social	Noturno															
CECH			0	0	0	37	26	63	2	2	4	0	0	0	0	0	0
400	Filosofia/Licenciatura	Noturno															
410	Pedagogia/Licenciatura	Diurno															
414	Pedagogia/Licenciatura	Noturno															
420	História/Licenciatura	Diurno															
421	História/Bacharelado	Diurno				18	11	29									
422	História/Licenciatura	Noturno															
430	Geografia/Licenciatura	Diurno															
431	Geografia/Bacharelado	Diurno				8	9	17	2	2	4						
440	Letras – Português/Licenciatura	Diurno															
441	Letras – Português/Bacharelado*	Diurno															
442	Letras – Português/Licenciatura	Noturno															
445	Letras – Espanhol/Licenciatura	Noturno															
450	Letras – Português/Inglês/Licenciatura	Diurno															
451	Letras – Português/Inglês/Bacharelado*	Diurno															
455	Letras – Inglês/Licenciatura	Noturno															
460	Letras – Português/Francês/Licenciatura	Diurno															
461	Letras – Português/Francês/Bacharelado*	Diurno															
465	Letras – Francês/Licenciatura	Noturno															
470	Ciências Sociais/Bacharelado	Diurno				7	2	9									
471	Ciências Sociais/Licenciatura	Diurno				4	4	8									
480	Formação de Psicólogo	Diurno															
481	Psicologia/Licenciatura	Diurno															
491	Artes Visuais/Licenciatura	Diurno															
492	Com. Social – Jornalismo/Bacharelado	Diurno															
493	Com. Social – Radialismo/Bacharelado	Diurno															
TOTAL			2	1	4	51	26	77	6	3	9	1	1	2	0	0	0

(*) Curso sem funcionamento regular

Fonte: DAA/PROGRAD

Situação posicional: término de cada ano letivo

Alunos com ingresso extra-vestibular - 2004

Cód.	Unidade/Curso	Turno	Transf Interna			Transf Voluntária			Transf Compulsória			Transf Especial			Port dipl estrangeiro		
			Fem	Masc	Total	Fem	Masc	Total	Fem	Masc	Total	Fem	Masc	Total	Fem	Masc	Total
CCET			3	18	21	3	4	7	1	3	4	0	0	0	0	0	0
110	Engenharia Civil	Diurno															
120	Engenharia Química	Diurno															
121	Engenharia de Alimentos	Diurno															
130	Química Industrial	Diurno	1	1	2												
140	Física/Licenciatura	Diurno								1	1						
141	Física/Bacharelado	Diurno		2	2												
142	Física/Licenciatura	Noturno		11	11												
143	Engenharia Elétrica/Eletrônica	Diurno							1		1						
144	Física Médica	Diurno															
150	Matemática/Licenciatura	Diurno															
151	Matemática/Bacharelado	Diurno															
152	Matemática /Licenciatura	Noturno		2	2	3	4	7		1	1						
160	Química/Licenciatura	Diurno															
161	Química/Bacharelado	Diurno															
162	Química/Licenciatura	Noturno	2	2	4												
170	Ciência da Computação	Diurno								1	1						
180	Estatística/Bacharelado	Noturno															
CCBS			1	2	3	4	0	4	0	0	0	0	0	0	0	0	0
210	Medicina	Diurno															
220	Odontologia	Diurno															
230	Enfermagem/Bacharelado	Diurno															
231	Enfermagem/Licenciatura	Diurno															
240	Ciências Biológicas/Licenciatura	Diurno															
241	Ciências Biológicas/Bacharelado	Diurno															
242	Ciências Biológicas/Licenciatura	Noturno	1	2	3	4		4									
250	Educação Física/Licenciatura	Diurno															
260	Engenharia Agrônoma/Bacharelado	Diurno															
261	Engenharia Florestal	Diurno															
270	Farmácia Bioquímica Clínica	Diurno															
271	Farmácia Clínica Industrial	Diurno															

Alunos com ingresso extra-vestibular - 2004

Cód.	Unidade/Curso Curso	Turno	Transf Interna			Transf Voluntária			Transf Compulsória			Transf Especial			Port dipl estrangeiro		
			Fem	Masc	Total	Fem	Masc	Total	Fem	Masc	Total	Fem	Masc	Total	Fem	Masc	Total
CCSA			0	0	0	0	0	0	0	3	3	0	0	0	0	0	0
310	Administração/Bacharelado	Diurno															
311	Administração/Bacharelado	Noturno								2	2						
320	Ciências Contábeis/Bacharelado	Noturno															
330	Ciências Econômicas/Bacharelado	Diurno															
331	Ciências Econômicas/Bacharelado	Noturno															
340	Direito	Diurno															
341	Direito	Noturno								1	1						
350	Serviço Social	Diurno															
351	Serviço Social	Noturno															
CECH			3	6	9	0	0	0	1	3	4	0	0	0	0	0	0
400	Filosofia/Licenciatura	Noturno															
410	Pedagogia/Licenciatura	Diurno															
414	Pedagogia/Licenciatura	Noturno															
420	História/Licenciatura	Diurno															
421	História/Bacharelado	Diurno															
422	História/Licenciatura	Noturno	3	6	9					1	1						
430	Geografia/Licenciatura	Diurno								1	1						
431	Geografia/Bacharelado	Diurno															
440	Letras – Português/Licenciatura	Diurno															
441	Letras – Português/Bacharelado*	Diurno															
442	Letras – Português/Licenciatura	Noturno								1	1						
445	Letras – Espanhol/Licenciatura	Noturno															
450	Letras – Português/Inglês/Licenciatura	Diurno															
451	Letras – Português/Inglês/Bacharelado*	Diurno															
455	Letras – Inglês/Licenciatura	Noturno							1		1						
460	Letras – Português/Francês/Licenciatura	Diurno															
461	Letras – Português/Francês/Bacharelado*	Diurno															
465	Letras – Francês/Licenciatura	Noturno															
470	Ciências Sociais/Bacharelado	Diurno															
471	Ciências Sociais/Licenciatura	Diurno															
480	Formação de Psicólogo	Diurno															
481	Psicologia/Licenciatura	Diurno															
491	Artes Visuais/Licenciatura	Diurno															
492	Com. Social – Jornalismo/Bacharelado	Diurno															
493	Com. Social – Radialismo/Bacharelado	Diurno															
TOTAL			7	26	33	7	4	11	2	9	11	0	0	0	0	0	0

(*) Curso sem funcionamento regular

Fonte: DAA/PROGRAD

Situação posicional: término de cada ano letivo

Alunos formados por curso e período

Cód.	Unidade/Curso	Turno	2002						2003						2004					
			1º período			2º período			1º período			2º período			1º período			2º período		
			Fem	Masc	Total	Fem	Masc	Total	Fem	Masc	Total	Fem	Masc	Total	Fem	Masc	Total	Fem	Masc	Total
CCET			7	26	33	33	64	97	27	35	62	36	67	103	17	55	72	26	68	94
110	Engenharia Civil	Diurno	1	8	9	8	17	25	6	9	15	5	16	21	3	13	16	8	18	26
120	Engenharia Química	Diurno	1	5	6	2	4	6	2	1	3	6	4	10	2	3	5	1	3	4
121	Engenharia de Alimentos	Diurno																		
130	Química Industrial	Diurno	1		1	2		2	3	2	5	1	1	2					1	1
140	Física/Licenciatura	Diurno		2	2	1	5	6	4	4	8		5	5	1	4	5		6	6
141	Física/Bacharelado	Diurno							1	1		4	4		1	1				
142	Física/Licenciatura	Noturno							1	1		2	2		5	5			4	4
143	Engenharia Elétrica/Eletrônica	Diurno																		
144	Física Médica	Diurno																2	3	5
150	Matemática/Licenciatura	Diurno	1	1	2	7	14	21	2	3	5	9	15	24	2	3	5	8	12	20
151	Matemática/Bacharelado	Diurno	1		1	1		1					1	1					2	2
152	Matemática /Licenciatura	Noturno							1	1	3	4	7	1	8	9	1	4	5	
160	Química/Licenciatura	Diurno		3	3	6	6	12	6	10	16	8	8	16	5	6	11		6	6
161	Química/Bacharelado	Diurno							3		3	1	2	3	1	2	3	1		1
162	Química/Licenciatura	Noturno		1	1		2	2	1	3	4	2	3	5	2	2	4	1	3	4
170	Ciência da Computação	Diurno	2	6	8	6	16	22				1	2	3		8	8	3	6	9
180	Estatística/Bacharelado	Noturno																1		1
CCBS			72	32	104	75	53	128	98	52	150	101	68	169	75	59	134	93	68	161
210	Medicina	Diurno	19	16	35	14	24	38	19	19	38	17	26	43	20	19	39	8	25	33
220	Odontologia	Diurno	4		4	7	6	13	13	5	18	18	10	28	12	10	22	6	9	15
230	Enfermagem/Bacharelado	Diurno	20		20	19	3	22	33	3	36	25	4	29	20	5	25	14	2	16
231	Enfermagem/Licenciatura	Diurno	10		10	9		9	9		9	13		13	1		1	14		14
240	Ciências Biológicas/Licenciatura	Diurno	5		5	6	8	14	4		4	3	8	11	1	2	3	18	2	20
241	Ciências Biológicas/Bacharelado	Diurno		2	2	2	2	4	3		3	3		3	6	2	8	3	1	4
242	Ciências Biológicas/Licenciatura	Noturno							1	1	1	2	3	1	1	2	6	5	11	
250	Educação Física/Licenciatura	Diurno	14	8	22	13	7	20	15	19	34	19	15	34	12	15	27	19	15	34
260	Engenharia Agrônoma/Bacharelado	Diurno		6	6	5	3	8	2	5	7	2	3	5	2	5	7	5	9	14
261	Engenharia Florestal	Diurno																		
270	Farmácia Bioquímica Clínica	Diurno																		
271	Farmácia Clínica Industrial	Diurno																		

Alunos formados por curso e período

Cód.	Unidade/Curso	Turno	2002						2003						2004					
			1º período			2º período			1º período			2º período			1º período			2º período		
			Fem	Masc	Total	Fem	Masc	Total	Fem	Masc	Total	Fem	Masc	Total	Fem	Masc	Total	Fem	Masc	Total
CCSA			70	57	127	111	88	199	68	49	117	70	68	138	92	67	159	68	49	117
310	Administração/Bacharelado	Diurno	11	4	15	10	5	15	15	7	22	13	5	18	17	4	21	12	7	19
311	Administração/Bacharelado	Noturno	2	7	9	3	13	16	3	7	10	5	10	15	4	6	10	6	6	12
320	Ciências Contábeis/Bacharelado	Noturno	5	18	23	14	18	32	8	8	16	12	12	24	9	15	24	14	10	24
330	Ciências Econômicas/Bacharelado	Diurno	4	8	12	12	6	18	8		8	6	3	9	3	7	10	11	10	21
331	Ciências Econômicas/Bacharelado	Noturno	6	4	10	9	12	21	3	5	8	5	5	10	2	9	11	3	7	10
340	Direito	Diurno	18	6	24	19	12	31	6	5	11	11	9	20	20	16	36	3	2	5
341	Direito	Noturno	5	9	14	13	20	33	3	16	19	5	24	29	3	10	13		7	7
350	Serviço Social	Diurno	19	1	20	31	2	33	22	1	23	13		13	34		34	19		19
351	Serviço Social	Noturno																		
CECH			103	35	138	157	70	227	80	37	117	197	106	303	66	34	100	198	102	300
400	Filosofia/Licenciatura	Noturno	1	2	3	4	6	10		1	1	4	11	15	2	2	4	1	10	11
410	Pedagogia/Licenciatura	Diurno	29	6	35	35	3	38	18	2	20	27	1	28	24	1	25	22	3	25
414	Pedagogia/Licenciatura	Noturno																1		1
420	História/Licenciatura	Diurno	11	6	17	7	7	14	10	5	15	21	25	46	7	10	17	13	9	22
421	História/Bacharelado	Diurno																1		1
422	História/Licenciatura	Noturno																5	5	10
430	Geografia/Licenciatura	Diurno	15	7	22	12	16	28	9	6	15	23	30	53	2	2	4	36	25	61
431	Geografia/Bacharelado	Diurno	1		1	1	2	3	2		2	2	1	3		1	1			
440	Letras – Português/Licenciatura	Diurno	14	2	16	11	7	18	15	2	17	19	5	24	9	3	12	12	6	18
442	Letras – Português/Licenciatura	Noturno										1		1				13	2	15
445	Letras – Espanhol/Licenciatura	Noturno														1	1	7	2	9
450	Letras – Português/Inglês/Licenciatura	Diurno	7	2	9	10	4	14	4	2	6	10	5	15	1	1	2	12	5	17
455	Letras – Inglês/Licenciatura	Noturno																3	6	9
460	Letras – Português/Francês/Licenciatura	Diurno				8	1	9	5	1	6	13	1	14	1	1	2	10	4	14
465	Letras – Francês/Licenciatura	Noturno								1	1							3	1	4
470	Ciências Sociais/Bacharelado	Diurno	2		2	3	3	6	1	5	6	3	6	9	3	3	6	4	4	8
471	Ciências Sociais/Licenciatura	Diurno				5	6	11	5	3	8	3	1	4	8	6	14	9	4	13
480	Formação de Psicólogo	Diurno	8	2	10	24	3	27		1	1	22	4	26	1		1	32	2	34
481	Psicologia/Licenciatura	Diurno	6	1	7	28	3	31	6	2	8	36	5	41	1		1	4	1	5
491	Artes Visuais/Licenciatura	Diurno	4	1	5		2	2				4	6	10	3		3	1	1	2
492	Com. Social – Jornalismo/Bacharelado	Diurno	3	2	5	5	3	8	4	1	5	5	4	9	4	1	5	6	9	15
493	Com. Social – Radialismo/Bacharelado	Diurno	2	4	6	4	4	8	1	5	6	4	1	5		2	2	3	3	6
SUBTOTAL			252	150	402	376	275	651	273	173	446	404	309	713	250	215	465	385	287	672

Alunos formados por curso e período

Cód.	Unidade/Curso	Turno	2002						2003						2004					
			1º período			2º período			1º período			2º período			1º período			2º período		
			Fem	Masc	Total	Fem	Masc	Total	Fem	Masc	Total	Fem	Masc	Total	Fem	Masc	Total	Fem	Masc	Total
PQD - Estância			0	0	0	114	39	153	55	11	66	0	0	0	0	0	0	0	0	0
701	Matemática/Licenciatura	Diurno																		
702	Química/Licenciatura	Diurno																		
703	Ciências Biológicas/Licenciatura	Diurno																		
704	Física/Licenciatura	Diurno				13	13	26												
705	Educação Física/Licenciatura	Diurno							17	11	28									
706	Pedagogia/Licenciatura	Diurno							38		38									
707	História/Licenciatura	Diurno				19	10	29												
708	Geografia/Licenciatura	Diurno				19	10	29												
709	Letras – Português/Licenciatura	Diurno				38	1	39												
710	Letras – Português/Inglês/Licenciatura	Diurno				25	5	30												
PQD - Lagarto			0	0	0	89	40	129	56	11	67	0	0	0	0	0	0	0	0	0
721	Matemática/Licenciatura	Diurno																		
722	Química/Licenciatura	Diurno																		
723	Ciências Biológicas/Licenciatura	Diurno																		
724	Física/Licenciatura	Diurno																		
725	Educação Física/Licenciatura	Diurno							18	10	28									
726	Pedagogia/Licenciatura	Diurno							38	1	39									
727	História/Licenciatura	Diurno				19	11	30												
728	Geografia/Licenciatura	Diurno				17	13	30												
729	Letras – Português/Licenciatura	Diurno				34	6	40												
730	Letras – Português/Inglês/Licenciatura	Diurno				19	10	29												
PQD - Itabaiana			0	0	0	125	28	153	65	4	69	0	0	0	0	0	0	0	0	0
741	Matemática/Licenciatura	Diurno																		
742	Química/Licenciatura	Diurno																		
743	Ciências Biológicas/Licenciatura	Diurno																		
744	Física/Licenciatura	Diurno				18	9	27												
745	Educação Física/Licenciatura	Diurno							26	4	30									
746	Pedagogia/Licenciatura	Diurno							39		39									
747	História/Licenciatura	Diurno				24	4	28												
748	Geografia/Licenciatura	Diurno				22	7	29												
749	Letras – Português/Licenciatura	Diurno				35	3	38												
750	Letras – Português/Inglês/Licenciatura	Diurno				26	5	31												

Alunos formados por curso e período

Cód.	Unidade/Curso	Turno	2002						2003						2004					
			1º período			2º período			1º período			2º período			1º período			2º período		
			Fem	Masc	Total	Fem	Masc	Total	Fem	Masc	Total	Fem	Masc	Total	Fem	Masc	Total	Fem	Masc	Total
PQD - Propriá			0	0	0	95	20	115	56	9	65	0	0	0	0	0	0	0	0	0
761	Matemática/Licenciatura	Diurno																		
762	Química/Licenciatura	Diurno																		
763	Ciências Biológicas/Licenciatura	Diurno																		
765	Educação Física/Licenciatura	Diurno							19	7	26									
766	Pedagogia/Licenciatura	Diurno							37	2	39									
767	História/Licenciatura	Diurno				23	5	28												
768	Geografia/Licenciatura	Diurno				20	6	26												
769	Letras – Português/Licenciatura	Diurno				34	3	37												
770	Letras – Português/Inglês/Licenciatura	Diurno				18	6	24												
PQD - Nossa Senhora da Glória			0	0	0	91	32	123	58	8	66	0	0	0	0	0	0	0	0	0
781	Matemática/Licenciatura	Diurno																		
782	Química/Licenciatura	Diurno																		
783	Ciências Biológicas/Licenciatura	Diurno																		
785	Educação Física/Licenciatura	Diurno							22	7	29									
786	Pedagogia/Licenciatura	Diurno							36	1	37									
787	História/Licenciatura	Diurno				18	9	27												
788	Geografia/Licenciatura	Diurno				14	15	29												
789	Letras – Português/Licenciatura	Diurno				34	5	39												
790	Letras – Português/Inglês/Licenciatura	Diurno				25	3	28												
PQD - Grande Aracaju			0	0	0	0	0	0	0	0	0	0	0	0	0	0	0	0	0	0
861	Matemática/Licenciatura	Diurno																		
862	Química/Licenciatura	Diurno																		
863	Ciências Biológicas/Licenciatura	Diurno																		
864	Física/Licenciatura	Diurno																		
870	Letras Português/Inglês/Licenciatura	Diurno																		
SUBTOTAL - PQD			0	0	0	514	159	673	290	43	333	0	0	0	0	0	0	0	0	0
PROQUERA																				
610	Engenharia Agrônômica	Diurno																		
SUBTOTAL															0	0	0	0	0	0
TOTAL			252	150	402	890	434	1.324	563	216	779	404	309	713	250	215	465	385	287	672

Fonte: DAA/PROGRAD

Situação posicional: término de cada período letivo

Alunos evadidos por curso e período

Cód.	Unidade/Curso	Turno	2002						2003						2004					
			1º período			2º período			1º período			2º período			1º período			2º período		
			Fem	Masc	Total	Fem	Masc	Total	Fem	Masc	Total	Fem	Masc	Total	Fem	Masc	Total	Fem	Masc	Total
CCET			30	109	139	22	76	98	28	94	122	30	87	117	28	122	150	25	94	119
110	Engenharia Civil	Diurno	2	16	18	2	11	13	2	8	10	3	7	10	2	10	12	2	2	4
120	Engenharia Química	Diurno	3	22	25	7	14	21	7	16	23	4	11	15	3	19	22	2	11	13
121	Engenharia de Alimentos	Diurno	1	1	2					1	1	4		4	1	1	2	1	2	3
130	Química Industrial	Diurno	10	12	22	3	9	12	7	11	18	7	8	15	6	11	17	3	9	12
140	Física/Licenciatura	Diurno	3	4	7	2	6	8	1	6	7	2	8	10		8	8		5	5
141	Física/Bacharelado	Diurno	4	9	13		10	10	2	13	15	1	10	11	1	13	14	1	11	12
142	Física/Licenciatura	Noturno		4	4	1	1	2	1	4	5		6	6		6	6	1	11	12
143	Engenharia Elétrica/Eletrônica	Diurno		1	1		2	2		2	2		2	2		5	5		7	7
144	Física Médica	Diurno		1	1	1		1	1		1					2	2		3	3
150	Matemática/Licenciatura	Diurno	1	8	9		5	5		5	5	1	3	4	1	10	11	3	5	8
151	Matemática/Bacharelado	Diurno	1	5	6		1	1	1	4	5	2	5	7		3	3		5	5
152	Matemática /Licenciatura	Noturno		4	4	1	6	7		3	3		9	9		6	6		3	3
160	Química/Licenciatura	Diurno	1	8	9	3	1	4	2	5	7	1	1	2	1	5	6	3	3	6
161	Química/Bacharelado	Diurno	3	3	6	1	2	3	3	6	9	2	1	3	4		4	3	4	7
162	Química/Licenciatura	Noturno		2	2	1	2	3		2	2		6	6	2	5	7	4	1	5
170	Ciência da Computação	Diurno	1	7	8		3	3		3	3	1	6	7	5	13	18		3	3
180	Estatística/Bacharelado	Noturno		2	2		3	3	1	5	6	2	4	6	2	5	7	2	9	11
CCBS			33	27	60	20	23	43	17	21	38	34	24	58	36	27	63	36	29	65
210	Medicina	Diurno		1	1	1		1	2	2	4	2	5	7	2		2		3	3
220	Odontologia	Diurno	1	5	6	2	3	5	3	2	5	2		2	3	6	9	3	1	4
230	Enfermagem/Bacharelado	Diurno	3	1	4	3	1	4	1		1	1		1	4	2	6	1		1
231	Enfermagem/Licenciatura	Diurno	17		17	8		8	6		6	9		9	13		13	16	2	18
240	Ciências Biológicas/Licenciatura	Diurno	1	3	4				1	3	4	1	3	4	1	1	2	2	4	6
241	Ciências Biológicas/Bacharelado	Diurno		2	2	2	1	3		1	1	1	1	2	4	1	5	1	1	2
242	Ciências Biológicas/Licenciatura	Noturno		1	1	1		1	1	2	3	1	2	3	3	1	4		3	3
250	Educação Física/Licenciatura	Diurno	11	8	19	2	12	14	1	4	5	9	7	16	3	7	10	7	7	14
260	Engenharia Agrônoma/Bacharelado	Diurno		5	5		5	5	2	5	7	4	3	7	1	4	5	2	3	5
261	Engenharia Florestal	Diurno		1	1		1	1		1	1	3	3	6	2	2	4	2	4	6
270	Farmácia Bioquímica Clínica	Diurno								1	1					2	2	1		1
271	Farmácia Clínica Industrial	Diurno				1		1				1		1		1	1	1	1	2

Alunos evadidos por curso e período

Cód.	Unidade/Curso	Turno	2002						2003						2004					
			1º período			2º período			1º período			2º período			1º período			2º período		
			Fem	Masc	Total	Fem	Masc	Total	Fem	Masc	Total	Fem	Masc	Total	Fem	Masc	Total	Fem	Masc	Total
CCSA			29	44	73	14	47	61	19	39	58	17	46	63	22	37	59	20	36	56
310	Administração/Bacharelado	Diurno	5	7	12	2	4	6	4	6	10	5	2	7	6	4	10	4	5	9
311	Administração/Bacharelado	Noturno	1	8	9	2	8	10	3	9	12		10	10	2	11	13	4	7	11
320	Ciências Contábeis/Bacharelado	Noturno	1	10	11	3	10	13		11	11	3	7	10	4	6	10	3	4	7
330	Ciências Econômicas/Bacharelado	Diurno	7	8	15	1	4	5	5	2	7	2	9	11	1	6	7	2	5	7
331	Ciências Econômicas/Bacharelado	Noturno	2	5	7	1	10	11	3	4	7	2	9	11	1	7	8	2	12	14
340	Direito	Diurno		1	1		2	2		3	3					1	1	2	1	3
341	Direito	Noturno		3	3	1	9	10	1	2	3		5	5	2	1	3		2	2
350	Serviço Social	Diurno	13	2	15	4		4	3	2	5	4	4	8	4	1	5	3		3
351	Serviço Social	Noturno										1		1	2		2			
CECH			39	47	86	53	54	107	58	57	115	59	48	107	53	70	123	58	38	96
400	Filosofia/Licenciatura	Noturno	4	4	8	2	7	9	7	7	14	4	7	11	2	13	15	7	3	10
410	Pedagogia/Licenciatura	Diurno	1	9	10	8	1	9	6	2	8	4		4	10	2	12	4		4
414	Pedagogia/Licenciatura	Noturno	1	2	3	2	2	4	1		1	2		2	3	3	6	1	3	4
420	História/Licenciatura	Diurno	3	4	7	4	4	8		6	6	5	4	9	5	5	10	4	3	7
421	História/Bacharelado	Diurno													2	1	3	2	1	3
422	História/Licenciatura	Noturno	1	1	2		1	1		4	4		2	2		9	9		2	2
430	Geografia/Licenciatura	Diurno	2	5	7	3	7	10	2	5	7	4	4	8	2	6	8		5	5
431	Geografia/Bacharelado	Diurno	5	2	7	1	4	5	2	1	3	4	3	7	5	5	10	4	2	6
440	Letras – Português/Licenciatura	Diurno	1	3	4	5	2	7	1	1	2	5	3	8	1		1	1		1
442	Letras – Português/Licenciatura	Noturno							1	3	4	2	1	3	1	3	4	1		1
445	Letras – Espanhol/Licenciatura	Noturno	1	1	2	2	2	4	3	4	7	1	1	2	1	2	3	5	1	6
450	Letras – Português/Inglês/Licenciatura	Diurno	3	3	6	5	5	10	5	3	8	7	6	13	2	4	6	6	3	9
455	Letras – Inglês/Licenciatura	Noturno	2		2	1	1	2	1	3	4		2	2		1	1		3	3
460	Letras – Português/Francês/Licenciatura	Diurno	3	5	8	2	5	7	5	2	7	5	6	11	2	2	4	8	2	10
465	Letras – Francês/Licenciatura	Noturno				1	1	2	3	3	6	1		1	4	2	6	1	1	2
470	Ciências Sociais/Bacharelado	Diurno	8	2	10	4	5	9	6	3	9	5	6	11	6	6	12	6	5	11
471	Ciências Sociais/Licenciatura	Diurno	1		1	2	1	3	2		2	1		1		1	1	1		1
480	Formação de Psicólogo	Diurno	1		1	2	2	4	6	1	7	2	1	3		1	1	1	1	2
481	Psicologia/Licenciatura	Diurno				2		2												
491	Artes Visuais/Licenciatura	Diurno		2	2	3		3	3		3	2	1	3	4		4	2	2	4
492	Com. Social – Jornalismo/Bacharelado	Diurno		1	1	4	1	5	2	2	4	1		1	1	2	3	3		3
493	Com. Social – Radialismo/Bacharelado	Diurno	2	3	5		3	3	2	7	9	4	1	5	2	2	4	1	1	2
TOTAL			131	227	358	109	200	309	122	211	333	140	205	345	139	256	395	139	197	336

Fonte: DAA/PROGRAD

Situação posicional: término de cada período letivo

Tempo médio de conclusão de curso (em períodos)

Cód	Unidade/Curso	Turno	2002	2003	2004
CCET					
110	Engenharia Civil	Diurno	13	11	12
120	Engenharia Química	Diurno	15	13	16
121	Engenharia de Alimentos	Diurno			
130	Química Industrial	Diurno	17	11	16
140	Física/Licenciatura	Diurno	11	10	12
141	Física/Bacharelado	Diurno		11	13
142	Física/Licenciatura	Noturno		10	11
143	Engenharia Elétrica/Eletrônica	Diurno			
144	Física Médica	Diurno			9
150	Matemática/Licenciatura	Diurno	10	12	10
151	Matemática/Bacharelado	Diurno	10	8	8
152	Matemática /Licenciatura	Noturno		12	11
160	Química/Licenciatura	Diurno	11	11	12
161	Química/Bacharelado	Diurno		10	12
162	Química/Licenciatura	Noturno	12	10	11
170	Ciência da Computação	Diurno	11	13	10
180	Estatística/Bacharelado	Noturno			10
CCBS					
210	Medicina	Diurno	13	14	12
220	Odontologia	Diurno	11	11	11
230	Enfermagem/Bacharelado	Diurno	12	12	11
231	Enfermagem/Licenciatura	Diurno	13	13	13
240	Ciências Biológicas/Licenciatura	Diurno	10	10	11
241	Ciências Biológicas/Bacharelado	Diurno	8	10	9
242	Ciências Biológicas/Licenciatura	Noturno		10	10
250	Educação Física/Licenciatura	Diurno	13	12	12
260	Engenharia Agrônômica/Bacharelado	Diurno	13	12	13
261	Engenharia Florestal	Diurno			
270	Farmácia Bioquímica Clínica	Diurno			
271	Farmácia Clínica Industrial	Diurno			

Tempo médio de conclusão de curso (em períodos)

Cód	Unidade/Curso	Turno	2002	2003	2004
CCSA					
310	Administração/Bacharelado	Diurno	13	12	11
311	Administração/Bacharelado	Noturno	14	14	15
320	Ciências Contábeis/Bacharelado	Noturno	13	13	12
330	Ciências Econômicas/Bacharelado	Diurno	13	12	12
331	Ciências Econômicas/Bacharelado	Noturno	13	13	13
340	Direito	Diurno	9	9	10
341	Direito	Noturno	9	9	11
350	Serviço Social	Diurno	11	11	10
351	Serviço Social	Noturno			
CECH					
400	Filosofia/Licenciatura	Noturno	11	11	14
410	Pedagogia/Licenciatura	Diurno	10	11	11
414	Pedagogia/Licenciatura	Noturno			10
420	História/Licenciatura	Diurno	12	13	13
421	História/Bacharelado	Diurno			10
422	História/Licenciatura	Noturno			10
430	Geografia/Licenciatura	Diurno	10	9	10
431	Geografia/Bacharelado	Diurno	15	13	10
440	Letras – Português/Licenciatura	Diurno	11	10	10
441	Letras – Português/Bacharelado*	Diurno			
442	Letras – Português/Licenciatura	Noturno		9	10
445	Letras – Espanhol/Licenciatura	Noturno			10
450	Letras – Português/Inglês/Licenciatura	Diurno	11	15	11
451	Letras – Português/Inglês/Bacharelado*	Diurno			
455	Letras – Inglês/Licenciatura	Noturno			11
460	Letras – Português/Francês/Licenciatura	Diurno	12	14	16
461	Letras – Português/Francês/Bacharelado*	Diurno			
465	Letras – Francês/Licenciatura	Noturno			10
470	Ciências Sociais/Bacharelado	Diurno	12	10	12
471	Ciências Sociais/Licenciatura	Diurno	13	11	10
480	Formação de Psicólogo	Diurno	13	13	13
481	Psicologia/Licenciatura	Diurno	9	11	11
491	Artes Visuais/Licenciatura	Diurno	13	14	11
492	Com. Social – Jornalismo/Bacharelado	Diurno	12	10	11
493	Com. Social – Radialismo/Bacharelado	Diurno	11	11	11

Tempo médio de conclusão de curso (em períodos)

Cód	Unidade/Curso	Turno	2002	2003	2004
PQD - Estância					
701	Matemática/Licenciatura	Diurno			
702	Química/Licenciatura	Diurno			
703	Ciências Biológicas/Licenciatura	Diurno			
704	Física/Licenciatura	Diurno	9		
705	Educação Física/Licenciatura	Diurno		10	
706	Pedagogia/Licenciatura	Diurno		10	
707	História/Licenciatura	Diurno	9		
708	Geografia/Licenciatura	Diurno	9		
709	Letras – Português/Licenciatura	Diurno	9		
710	Letras – Português/Inglês/Licenciatura	Diurno	9		
PQD - Lagarto					
721	Matemática/Licenciatura	Diurno			
722	Química/Licenciatura	Diurno			
723	Ciências Biológicas/Licenciatura	Diurno			
725	Educação Física/Licenciatura	Diurno		10	
726	Pedagogia/Licenciatura	Diurno		10	
727	História/Licenciatura	Diurno	9		
728	Geografia/Licenciatura	Diurno	9		
729	Letras – Português/Licenciatura	Diurno	9		
730	Letras – Português/Inglês/Licenciatura	Diurno	9		
PQD - Itabaiana					
741	Matemática/Licenciatura	Diurno			
742	Química/Licenciatura	Diurno			
743	Ciências Biológicas/Licenciatura	Diurno			
744	Física/Licenciatura	Diurno	9		
745	Educação Física/Licenciatura	Diurno		10	
746	Pedagogia/Licenciatura	Diurno		10	
747	História/Licenciatura	Diurno	9		
748	Geografia/Licenciatura	Diurno	9		
749	Letras – Português/Licenciatura	Diurno	9		
750	Letras – Português/Inglês/Licenciatura	Diurno	9		

Tempo médio de conclusão de curso (em períodos)

Cód	Unidade/Curso	Turno	2002	2003	2004
PQD - Propriá					
761	Matemática/Licenciatura	Diurno			
762	Química/Licenciatura	Diurno			
763	Ciências Biológicas/Licenciatura	Diurno			
765	Educação Física/Licenciatura	Diurno		10	
766	Pedagogia/Licenciatura	Diurno		10	
767	História/Licenciatura	Diurno	9		
768	Geografia/Licenciatura	Diurno	9		
769	Letras – Português/Licenciatura	Diurno	9		
770	Letras – Português/Inglês/Licenciatura	Diurno	9		
PQD - Nossa Senhora da Glória					
781	Matemática/Licenciatura	Diurno			
782	Química/Licenciatura	Diurno			
783	Ciências Biológicas/Licenciatura	Diurno			
785	Educação Física/Licenciatura	Diurno		10	
786	Pedagogia/Licenciatura	Diurno		10	
787	História/Licenciatura	Diurno	9		
788	Geografia/Licenciatura	Diurno	9		
789	Letras – Português/Licenciatura	Diurno	9		
790	Letras – Português/Inglês/Licenciatura	Diurno	9		

Fonte: DAA/PROGRAD

Situação posicional: término de cada ano letivo

Número de disciplina-turma ofertada por departamento e período - 2002

Unidade/Departamento	0 Período			1º Período			2º Período			3º Período		
	D.Of.	D. Cn.	D. <5	D.Of.	D. Cn.	D. <5	D.Of.	D. Cn.	D. <5	D.Of.	D. Cn.	D. <5
CCET	8	0	2	335	2	30	340	18	40	3	0	2
101 Engenharia Civil	1		1	68		7	61	4	5			
102 Engenharia Química				31		7	33	1	7			
103 Ciência da Computação e Estatística	1			47			58	3	8	1		1
104 Física	3		1	60	1	6	67	5	7			
105 Matemática				68		6	56	2	6			
106 Química	3			61	1	4	65	3	7	2		1
CCBS	9	0	2	558	0	58	534	12	34	2	0	2
201 Biologia	2		1	69		24	72	4	19			
203 Educação Física				59		1	62	2	1			
204 Enfermagem e Nutrição	1			65		2	66					
205 Fisiologia				35		3	27	1				
207 Morfologia				80		12	66	1	4			
208 Odontologia				36		7	45	2	8	2		2
210 Engenharia Agrônoma	6		1	46		3	43	1				
211 Medicina				168		6	153	1	2			
CCSA	1	0	0	301	5	19	300	8	25	3	0	0
301 Administração				56		1	59	1	2			
302 Direito				104	5	10	100	7	11	1		
303 Economia	1			59		1	56		2	2		
304 Serviço Social				54		7	55		10			
305 Ciências Contábeis				28			30					
CECH	7	0	3	503	3	67	458	12	41	11	0	5
401 Educação				79	3	6	85		2	2		1
402 História	1			37		3	40		5	1		
403 Geografia	1		1	59		20	49	9	12			
404 Letras	2		1	159		12	140	3	8	4		1
405 Ciências Sociais				55		12	48		6			
406 Psicologia	2		1	78		14	67		5	4		3
407 Filosofia	1			36			29		3			
PQD	0	0	0	157	0	0	246	0	1	76	0	0
TOTAL	25	0	7	1.854	10	174	1.878	50	141	95	0	9

Obs.: D. Of. - Disciplinas ofertadas; D. Cn. - Disciplinas canceladas; D. < 5 - Disciplinas com menos de 5 alunos
 Fonte: DAA/PROGRAD

Situação posicional: término de cada período letivo

Número de disciplina-turma ofertada por departamento e período - 2003

Unidade/Departamento	0º Período			1º Período			2º Período			3º Período		
	D.Of.	D. Cn.	D. <5	D.Of.	D. Cn.	D. <5	D.Of.	D. Cn.	D. <5	D.Of.	D. Cn.	D. <5
CCET	5	0	2	369	8	35	381	1	43	10	0	1
101 Engenharia Civil				72	2	5	71	1	10	1		1
102 Engenharia Química				34	3	3	40		10			
103 Ciência da Computação e Estatística	1			56	1	3	63					
104 Física				72		9	82		7	4		
105 Matemática				70	1	5	54		5	1		
106 Química	4		2	65	1	10	71		11	4		
CCBS	4	0	1	527	13	35	533	9	47	16	0	10
201 Biologia				73	3	22	90	1	29	6		5
203 Educação Física				50	4	1	53		1			
204 Enfermagem e Nutrição	3		1	57			58					
205 Fisiologia				35			36	1	3	1		
207 Morfologia				69	3	4	69	3	5	2		
208 Odontologia				40		3	37		3	2		2
210 Engenharia Agrônoma	1			56	2	2	55	3	3	5		3
211 Medicina				147	1	3	135	1	3			
CCSA	1	0	0	284	19	17	282	10	17	7	0	0
301 Administração				57	1		58	1		1		
302 Direito	1			90	17	9	95	8	11	1		
303 Economia				54		1	55		1	1		
304 Serviço Social				50		7	44		5	4		
305 Ciências Contábeis				33	1		30	1				
CECH	4	0	2	510	4	46	495	3	37	10	0	1
401 Educação				81		3	83		1			
402 História	1			41	1	4	42		3	1		
403 Geografia	1			59	1	16	60		22	1		
404 Letras				155	2	2	150	3	1	5		1
405 Ciências Sociais	2		2	60		14	51		4	2		
406 Psicologia				77		7	73		3	1		
407 Filosofia				37			36		3			
PQD	41	2	0	163	0	3	111	0	1	0	0	0
TOTAL	55	2	5	1.853	44	136	1.802	23	145	43	0	12

Obs.: D. Of. - Disciplinas ofertadas; D. Cn. - Disciplinas canceladas; D. < 5 - Disciplinas com menos de 5 alunos
 Fonte: DAA/PROGRAD

Situação posicional: término de cada período letivo

Número de disciplina-turma ofertada por departamento e período - 2004

Unidade/Departamento	0º Período			1º Período			2º Período			3º Período		
	D.Of.	D. Cn.	D. <5	D.Of.	D. Cn.	D. <5	D.Of.	D. Cn.	D. <5	D.Of.	D. Cn.	D. <5
CCET	8	0	2	413	12	46	402	11	48	8	0	1
101 Engenharia Civil				68		8	67		8			
102 Engenharia Química				44	10	12	47	9	13			
103 Ciência da Computação e Estatística	1			69	1	1	67	1	2	1		
104 Física	3		1	90		8	92	1	9	2		
105 Matemática				70		6	62		6			
106 Química	4		1	72	1	11	67		10	5		1
CCBS	7	0	3	550	7	46	573	1	84	8	0	5
201 Biologia	3		2	85	4	28	101		39	4		2
203 Educação Física				56		1	57		3	1		
204 Enfermagem e Nutrição				58		2	60		3	1		1
205 Fisiologia				46		1	48					
207 Morfologia				72		9	65		2			
208 Odontologia	1		1	40		2	44	1	5	2		2
210 Engenharia Agrônômica	3			59	1	2	62		3			
211 Medicina				134	2	1	136		29			
CCSA	0	0	0	286	0	13	284	1	35	6	0	4
301 Administração				57			52		1			
302 Direito				91		11	105	1	20	1		
303 Economia				54			52		1	2		1
304 Serviço Social				49		2	49		13	3		3
305 Ciências Contábeis				35			26					
CECH	6	0	3	538	7	66	497	1	29	1	0	1
401 Educação				86		2	97		4			
402 História				43	1	7	43	1	3			
403 Geografia	1			57		16	35					
404 Letras				167	3	10	107		1			
405 Ciências Sociais	1		1	55	1	10	45					
406 Psicologia				91	2	20	87		14			
407 Filosofia				39		1	35		3			
408 Artes e Comunicação Social	4		2				48		4	1		1
PQD	0	0	0	68	0	2	63	0	0	44		1
PROQUERA	1	0	0	3	0	0	9	1	0			
TOTAL	22	0	8	1.858	26	173	1.828	15	196	67	0	12

Obs.: D. Of. - Disciplinas ofertadas; D. Cn. - Disciplinas canceladas; D. < 5 - Disciplinas com menos de 5 alunos

Fonte: DAA/PROGRAD

Situação posicional: término de cada período letivo

Monitores por curso e modalidade da bolsa

Cód.	Unidade/Curso	Turno	2002		2003		2004	
			Voluntário	Remunerado	Voluntário	Remunerado	Voluntário	Remunerado
CCET			2	4	15	5	13	17
110	Engenharia Civil	Diurno	1	1			1	2
120	Engenharia Química	Diurno				1		2
121	Engenharia de Alimentos	Diurno						
130	Química Industrial	Diurno						
140	Física/Licenciatura	Diurno			4	1		1
141	Física/Bacharelado	Diurno						1
142	Física/Licenciatura	Noturno					2	
143	Engenharia Elétrica/Eletrônica	Diurno					1	2
144	Física Médica	Diurno						1
150	Matemática/Licenciatura	Diurno	1	1	3	1		1
151	Matemática/Bacharelado	Diurno						1
152	Matemática /Licenciatura	Noturno					1	
160	Química/Licenciatura	Diurno			1	1	3	
161	Química/Bacharelado	Diurno						
162	Química/Licenciatura	Noturno						
170	Ciência da Computação	Diurno		2	7	1	5	6
180	Estatística/Bacharelado	Noturno						
CCBS			27	10	12	5	16	6
210	Medicina	Diurno	14	6				3
220	Odontologia	Diurno	11	1	4	1	10	2
230	Enfermagem/Bacharelado	Diurno	1					
231	Enfermagem/Licenciatura	Diurno						
240	Ciências Biológicas/Licenciatura	Diurno		2	4	2	1	1
241	Ciências Biológicas/Bacharelado	Diurno		1			1	
242	Ciências Biológicas/Licenciatura	Noturno					2	
250	Educação Física/Licenciatura	Diurno	1		4	2	2	
260	Engenharia Agrônômica/Bacharelado	Diurno						
261	Engenharia Florestal	Diurno						
270	Farmácia Bioquímica Clínica	Diurno						
271	Farmácia Clínica Industrial	Diurno						

Monitores por curso e modalidade da bolsa

Cód.	Unidade/Curso	Turno	2002		2003		2004	
			Voluntário	Remunerado	Voluntário	Remunerado	Voluntário	Remunerado
CCSA			7	7	4	4	2	4
310	Administração/Bacharelado	Diurno	3	1		2		1
311	Administração/Bacharelado	Noturno	3	1				
320	Ciências Contábeis/Bacharelado	Noturno						
330	Ciências Econômicas/Bacharelado	Diurno						
331	Ciências Econômicas/Bacharelado	Noturno		1				
340	Direito	Diurno		1	3	2		2
341	Direito	Noturno					1	
350	Serviço Social	Diurno	1	3	1		1	1
351	Serviço Social	Noturno						
CECH			12	13	12	10	4	11
400	Filosofia/Licenciatura	Noturno			1			
410	Pedagogia/Licenciatura	Diurno	1		1	1		
414	Pedagogia/Licenciatura	Noturno						
420	História/Licenciatura	Diurno	7	2	4	4	1	4
421	História/Bacharelado	Diurno						
422	História/Licenciatura	Noturno		1				
430	Geografia/Licenciatura	Diurno						
431	Geografia/Bacharelado	Diurno						
440	Letras – Português/Licenciatura	Diurno		2	1			
442	Letras – Português/Licenciatura	Noturno						
445	Letras – Espanhol/Licenciatura	Noturno						
450	Letras – Português/Inglês/Licenciatura	Diurno	1	2				2
455	Letras – Inglês/Licenciatura	Noturno						
460	Letras – Português/Francês/Licenciatura	Diurno		1				1
465	Letras – Francês/Licenciatura	Noturno						1
470	Ciências Sociais/Bacharelado	Diurno		1	3	3	2	1
471	Ciências Sociais/Licenciatura	Diurno						
480	Formação de Psicólogo	Diurno	3	4			1	2
481	Psicologia/Licenciatura	Diurno			2	2		
491	Artes Visuais/Licenciatura	Diurno						
492	Com. Social – Jornalismo/Bacharelado	Diurno						
493	Com. Social – Radialismo/Bacharelado	Diurno						
TOTAL			48	34	43	24	35	38

Fonte: DEAPE/PROGRAD

Situação posicional: dezembro de cada ano

Monitores bolsistas por departamento

Departamento	2002		2003		2004	
	VO	VP	VO	VP	VO	VP
CCET	10	4	0	5	0	17
101 Engenharia Civil	1	1				2
102 Engenharia Química	2			1		2
103 Ciência da Computação e Estatística	3	2		1		6
104 Física	1			1		7
105 Matemática	1	1		1		
106 Química	2			1		
CCBS	20	10	0	5	0	6
201 Biologia	4	4		2		1
203 Educação Física	1			2		
204 Enfermagem	2					
205 Fisiologia	3					
207 Morfologia	5	5				3
208 Odontologia	2	1		1		2
210 Engenharia Agrônômica	1					
211 Medicina	2					
CCSA	10	7	0	4	0	4
301 Administração	3	2		2		1
302 Direito	3	1		2		2
303 Economia	2	1				
304 Serviço Social	1	3				1
305 Ciências Contábeis	1					
CECH	20	13	0	10	0	11
401 Educação	2			1		
402 História	3	3		4		4
403 Geografia	2					
404 Letras	5	4				4
405 Ciências Sociais	3	2		3		1
406 Psicologia	3	3		2		2
407 Filosofia	2	1				
408 Artes e Comunicação Social						
TOTAL	60	34	70	24	70	38

Obs.: VO - Vagas ofertadas; VP - Vagas preenchidas
 Fonte: DEAPE/PROGRAD

Situação posicional: dezembro de cada ano

Número de opções de cursos de graduação em funcionamento

Localização	2002			2003			2004		
	Diurno	Noturno	Total	Diurno	Noturno	Total	Diurno	Noturno	Total
Campus Cidade Universitária	38	16	54	39	17	56	39	17	56
CCET	13	4	17	13	4	17	13	4	17
CCBS	7	1	8	7	1	8	7	1	8
CCSA	4	4	8	4	5	9	4	5	9
CECH	14	7	21	15	7	22	15	7	22
Campus da Saúde	4	0	4	4	0	4	4	0	4
CCBS	4		4	4		4	4		4
Projeto de Qualificação Docente	49	0	49	32	0	32	27	0	27
Estância	9		9	5		5	4		4
Lagarto	10		10	7		7	6		6
Itabaiana	9		9	5		5	4		4
Propriá	8		8	5		5	4		4
Nossa Senhora da Glória	8		8	5		5	4		4
Grande Aracaju	5		5	5		5	5		5
Proquera			0			0	1		1
TOTAL	91	16	107	75	17	92	71	17	88

Fonte: DEAPE/PROGRAD

Situação posicional: dezembro de cada ano

Cursos de graduação que passaram por avaliação externa

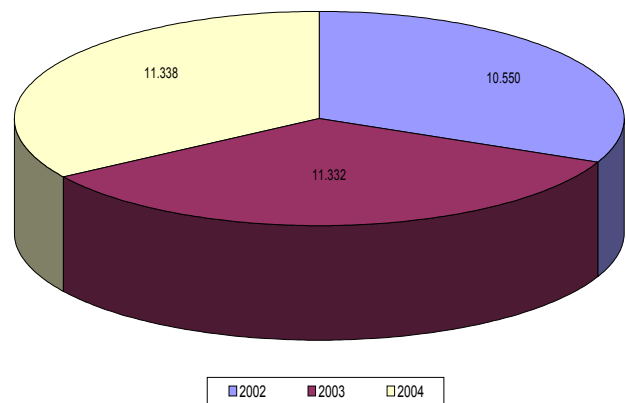
Curso	Conceitos		
	2002	2003	2004
Administração	B	B	-
Ciências Biológicas	A	B	-
Ciências Contábeis	B	B	-
Ciências Econômicas	B	C	-
Comunicação Social - Jornalismo	C	C	-
Direito	A	A	-
Educação Física	-	-	5
Enfermagem	E	C	4
Engenharia Agrônômica	C	B	3
Engenharia Civil	C	A	-
Engenharia Química	D	D	-
Física	C	C	-
Geografia	-	B	-
História	B	A	-
Letras	A	A	-
Matemática	A	C	-
Medicina	D	E	4
Odontologia	E	D	5
Pedagogia	A	A	-
Psicologia	A	B	-
Química	C	B	-
Serviço Social	-	-	3

Fonte: DEAPE/PROGRAD

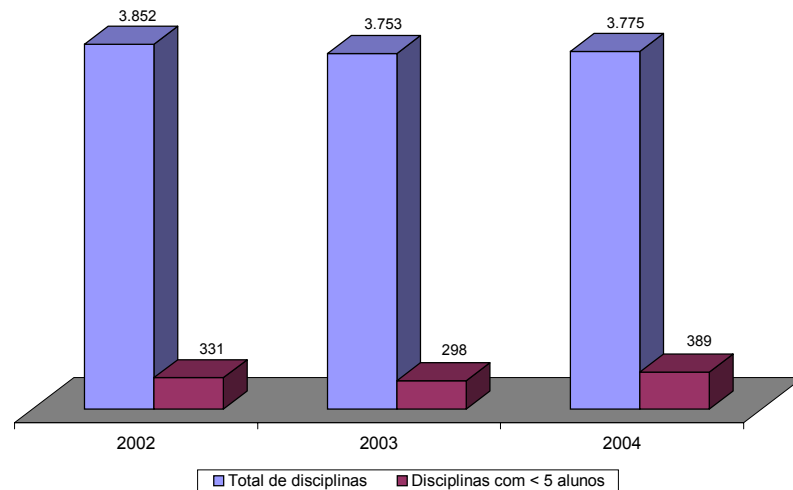
Situação posicional: dezembro de cada ano

Ensino de graduação em gráfico

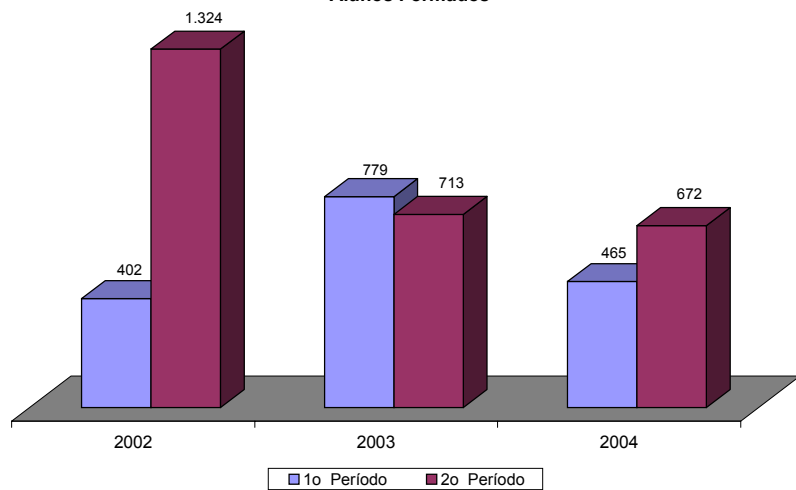
Alunos Matriculados (1º período)



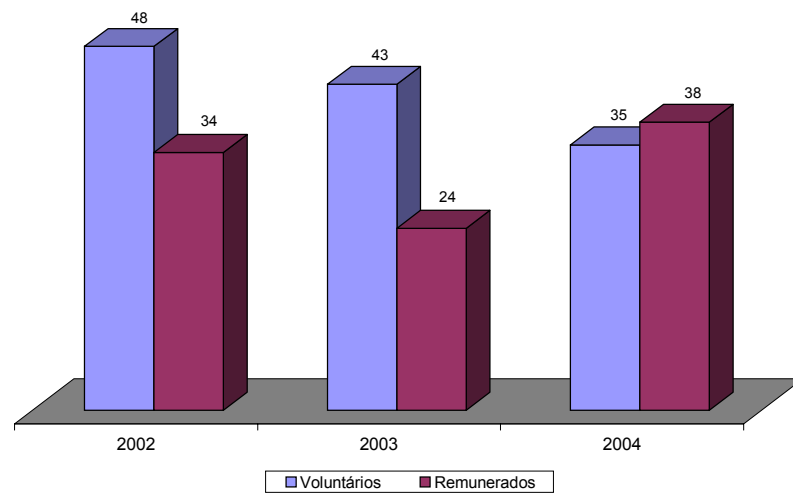
Número de Disciplinas Ofertadas



Alunos Formados



Alunos Monitores



Mestrado e Doutorado

Oferta de vagas por curso

Alunos matriculados por curso

Alunos formados por curso

Alunos desligados e desistentes por curso

Alunos bolsistas por curso

Oferta de vagas por curso

Cursos de Mestrado/Doutorado	2002				2003				2004			
	V O	C	C/V	V P	V O	C	C/V	V P	V O	C	C/V	V P
Agroecossistemas									12	35	2,9	15
Ciências da Saúde					54	76	1,4	51	28	46	1,6	29
Desenvolvimento e Meio Ambiente	15	117	7,8	15	20	77	3,9	20	20	75	3,8	19
Educação	15	120	8,0	15	15	150	10,0	15	20	122	6,1	20
Física	12	14	1,2	12	12	19	1,6	12	20	41	2,1	20
Geografia (doutorado)					15	35	2,3	14	15	27	1,8	13
Geografia (mestrado)	23	49	2,1	23	15	40	2,7	12	15	50	3,3	15
Química					6	13	2,2	6	6	23	3,8	6
Sociologia					10	40	4,0	8	24	52	2,2	19
TOTAL	65	300	4,6	65	147	450	3,1	138	160	471	2,9	156

Obs.: V O - Vagas ofertadas; C - Candidatos inscritos; C/V - Relação candidato/vaga; V P - vagas preenchidas.

Fonte: COPGD/POSGRAP

Situação posicional: início de cada ano letivo

Alunos matriculados por curso

Cursos de Mestrado/Doutorado	2002				2003				2004			
	Ano * Anterior	Novas ** entradas	Alunos *** especiais	Total	Ano * Anterior	Novas ** entradas	Alunos *** especiais	Total	Ano * Anterior	Novas ** entradas	Alunos *** especiais	Total
Agroecossistemas										15		15
Ciências da Saúde					51	3		54	32	29	6	67
Ciências Sociais	23			23								
Desenvolvimento e Meio Ambiente	26	15		41	31	20		51	32	19	2	53
Educação	35	15	22	72	38	15	25	78	37	20	95	152
Física	9	12		21	16	12		28	17	20	5	42
Geografia (doutorado)						14		14	14	13		27
Geografia (mestrado)	50	23		73	61	12		73	55	15		70
Química						6	4	10	6	6	9	21
Saúde da Criança	7			7								
Sociologia					19	8	5	32	8	19	21	48
TOTAL	150	65	22	237	165	138	37	340	201	156	138	495

(*) Remanescentes do ano anterior; (**) aprovados em processos seletivos; (***) matriculados em disciplina isolada.

Fonte: COPGD/POSGRAP

Situação posicional: início de cada ano letivo

Alunos formados por curso

Cursos de Mestrado/Doutorado	2002			2003			2004		
	Matriculados*	Formados	Form./Mat.	Matriculados*	Formados	Form./Mat.	Matriculados*	Formados	Form./Mat.
Agroecossistemas							15		0%
Ciências da Saúde				51	19	37%	61	7	11%
Ciências Sociais	23		0%						
Desenvolvimento e Meio Ambiente	41	10	24%	51	18	35%	51	16	31%
Educação	50	10	20%	53	15	28%	57	21	37%
Física	21	5	24%	28	5	18%	37	9	24%
Geografia (doutorado)				14		0%	27	1	4%
Geografia (mestrado)	73	11	15%	73	12	16%	70	26	37%
Química				6		0%	12		0%
Saúde da Criança	7	5	71%						
Sociologia				27	19	70%	27	13	48%
TOTAL	215	41	19%	303	88	29%	357	93	26%

(*) Alunos regularmente matriculados (excluídos os matriculados em disciplina isolada)

Fonte: COPGD/POSGRAP

Situação posicional: término de cada ano letivo

Alunos desligados e desistentes por curso

Cursos de Mestrado/Doutorado	2002			2003			2004		
	Desistente	Desligado*	Total	Desistente	Desligado*	Total	Desistente	Desligado*	Total
Agroecossistemas									
Ciências da Saúde		1	1					1	1
Ciências Sociais		4	4						
Desenvolvimento e Meio Ambiente				1		1			
Educação		2	2	1		1		1	1
Física				1	5	6		12	12
Geografia (doutorado)								2	2
Geografia (mestrado)		1	1		6	6		2	2
Química									
Saúde da Criança									
Sociologia									
TOTAL	0	8	8	3	11	14	0	18	18

(*) Desligado compulsoriamente

Fonte: COPGD/POSGRAP

Situação posicional: término de cada ano letivo

Alunos bolsistas por curso

Cursos de Mestrado/Doutorado	2002					2003					2004				
	Entidades financiadoras					Entidades financiadoras					Entidades financiadoras				
	CNPq	CAPES	UFS	Outras	Total	CNPq	CAPES	UFS	Outras	Total	CNPq	CAPES	UFS	Outras	Total
Agroecossistemas												1			1
Ciências da Saúde							1			1		4			4
Desenvolvimento e Meio Ambiente		3			3		4			4		5			5
Educação												4			4
Física		5			5	1	6			7		5			5
Geografia (doutorado)												4			4
Geografia (mestrado)		3			3	1	2			3		2			2
Química							1			1		4			4
Sociologia												5			5
TOTAL	0	11	0	0	11	2	14	0	0	16	0	34	0	0	34

Fonte: COPGD/POSGRAP

Situação posicional: início de cada ano letivo

Residência Médica

Oferta de vagas por curso

Alunos matriculados por curso

Alunos formados por curso

Alunos desligados e desistentes por curso

Alunos bolsistas por curso

Oferta de vagas por curso

Cursos de Residência Médica	2002				2003				2004			
	V O	C	C/V	V P	V O	C	C/V	V P	V O	C	C/V	V P
Clínica Cirúrgica	4	7	1,8	4	4	22	5,5	4	4	32	8,0	4
Clínica Médica	4	12	3,0	4	4	36	9,0	4	4	57	14,3	4
Obstetrícia e Ginecologia	4	5	1,3	2	4	12	3,0	4	4	11	2,8	4
Pediatria	4	4	1,0	3	4	9	2,3	2	4	14	3,5	4
TOTAL	16	28	1,8	13	16	79	4,9	14	16	114	7,1	16

Obs.: V O - Vagas ofertadas; C - Candidatos inscritos; C/V - Relação candidato/vaga; V P - vagas preenchidas.

Fonte: COREME/HU

Situação posicional: início de cada ano letivo

Alunos matriculados por curso

Cursos de Residência Médica	2002				2003				2004			
	Ano * Anterior	Novas ** entradas	Alunos *** especiais	Total	Ano * Anterior	Novas ** entradas	Alunos *** especiais	Total	Ano * Anterior	Novas ** entradas	Alunos *** especiais	Total
Clínica Cirúrgica	4	4		8	4	4		8	4	4		8
Clínica Médica	4	4		8	4	4		8	4	4		8
Obstetrícia e Ginecologia	4	2		6	2	4		6	3	4		7
Pediatria	4	3		7	3	2		5	2	4		6
TOTAL	16	13	0	29	13	14	0	27	13	16	0	29

(*) Remanescentes do ano anterior; (**) aprovados em processos seletivos; (***) matriculados em disciplina isolada.

Fonte: COREME/HU

Situação posicional: início de cada ano letivo

Alunos formados por curso

Cursos de Residência Médica	2002			2003			2004		
	Matriculados	Formados	Form./Mat.	Matriculados	Formados	Form./Mat.	Matriculados	Formados	Form./Mat.
Clínica Cirúrgica	8	4	50%	8	4	50%	8	4	50%
Clínica Médica	8	4	50%	8	4	50%	8	4	50%
Obstetrícia e Ginecologia	6	4	67%	6	2	33%	7	3	43%
Pediatria	7	4	57%	5	3	60%	6	2	33%
TOTAL	29	16	55%	27	13	48%	29	13	45%

(*) Alunos regularmente matriculados (excluídos os matriculados em disciplina isolada)

Fonte: COREME/HU

Situação posicional: término de cada ano letivo

Alunos desligados e desistentes por curso

Cursos de Residência Médica	2002			2003			2004		
	Desistente	Desligado*	Total	Desistente	Desligado*	Total	Desistente	Desligado*	Total
Clínica Cirúrgica									
Clínica Médica									
Obstetrícia e Ginecologia				1		1			
Pediatria									
TOTAL	0	0	0	1	0	1	0	0	0

(*) Desligado compulsoriamente
 Fonte: COREME/HU

Situação posicional: término de cada ano letivo

Alunos bolsistas por curso

Cursos de Residência Médica	2002					2003					2004				
	Entidades financiadoras					Entidades financiadoras					Entidades financiadoras				
	CNPq	COREME	FAPs	Outras	Total	CNPq	COREME	FAPs	Outras	Total	CNPq	MEC	FAPs	Outras	Total
Clínica Cirúrgica		4	4		8		5	3		8		5	3		8
Clínica Médica		4	4		8		5	3		8		5	3		8
Obstetrícia e Ginecologia		4	2		6		5	1		6		4	2		6
Pediatria		4	3		7		4	1		5		5	2		7
TOTAL	0	16	13	0	29	0	19	8	0	27	0	19	10	0	29

Fonte: COREME/HU

Situação posicional: início de cada ano letivo

Especialização

Oferta de vagas por curso

Alunos matriculados por curso

Alunos formados por curso

Alunos desligados e desistentes por curso

Ensino de pós-graduação em gráfico

Oferta de vagas por curso

Cursos de Especialização	2002				2003				2004			
	V O	C	C/V	V P	V O	C	C/V	V P	V O	C	C/V	V P
Auditoria Contábil II												
Auditoria Governamental												
Ciências: Biologia, Química e Física	65	169	2,6	65								
Controladoria Empresarial												
Dermatologia									2	6	3,0	2
Desenvolvimento Econômico Local					18	70	3,9	18				
Direito Constitucional e Processual												
Educação Profissional na Área de Saúde: Enfermagem	166	166	1,0	166					100	117	1,2	117
Enfermagem Obstétrica	15	55	3,7	15								
Engenharia de Avaliação e Perícias												
Engenharia de Gás Natural	48	49	1,0	48								
Engenharia de Irrigação Pressurizada									20	24	1,2	22
Engenharia e Segurança do Trabalho	2	2	1,0	2								
Gerontologia Social												
Gestão da Informação												
Gestão das Organizações Sociais												
Gestão de Empresas	2	2	1,0	2								
Gestão de Recursos Hídricos e Meio Ambiente												
Gestão Estratégica em Segurança Pública					55	55	1,0	55				
Marketing									55	79	1,4	56
Matemática	15	15	1,0	15	15	15	1,0	15	15	5	0,3	3
Saúde da Família - CESF/REFORSUS					45	108	2,4	45				
Saúde da Família - Prog de Interiorização do Trabalho da Saúde	20	19	1,0	19					40	40	1,0	40
Segurança da Sociedade e Cidadania									50	52	1,0	49
TOTAL	333	477	1,4	332	133	248	1,9	133	282	323	1,1	289

Obs.: V O - Vagas ofertadas; C - Candidatos inscritos; C/V - Relação candidato/vaga; V P - Vagas preenchidas.

Fonte: COPGD/POSGRAP

Situação posicional: no transcurso de cada ano

Alunos matriculados por curso

Cursos de Especialização	2002				2003				2004			
	Ano * Anterior	Novas ** entradas	Alunos *** especiais	Total	Ano * Anterior	Novas ** entradas	Alunos *** especiais	Total	Ano * Anterior	Novas ** entradas	Alunos *** especiais	Total
Auditoria Contábil II	36			36	36			36				
Auditoria Governamental	40			40								
Ciências: Biologia, Química e Física		65		65	65			65	61			61
Controladoria Empresarial	37			37	37			37				
Dermatologia										2		2
Desenvolvimento Econômico Local						18		18	18			18
Direito Constitucional e Processual	45			45								
Educação Profissional na Área de Saúde: Enfermagem		166		166	128			128		117		117
Enfermagem Obstétrica		15		15								
Engenharia de Avaliação e Perícias	43			43	43			43				
Engenharia de Gás Natural		48		48	36			36	30			30
Engenharia de Irrigação Pressurizada										22		22
Engenharia e Segurança do Trabalho	44	2		46	40			40				
Gerontologia Social	28			28								
Gestão da Informação	38			38								
Gestão das Organizações Sociais	37			37	37			37				
Gestão de Empresas	46	2		48	46			46				
Gestão de Recursos Hídricos e Meio Ambiente	40			40	40			40				
Gestão Estratégica em Segurança Pública						55		55	55			55
Marketing										56		56
Matemática	9	15		24	12	15		27	17	3		20
Saúde da Família - CESF/REFORSUS						45		45	45			45
Saúde da Família - Prog de Interiorização do Trabalho da Saúde		19		19	19			19		40		40
Segurança da Sociedade e Cidadania										49		49
TOTAL	443	332	0	775	539	133	0	672	226	289	0	515

(*) remanescentes do ano anterior; (**) aprovados em processo seletivo; (***) matriculados em disciplina isolada

Fonte: COPGD/POSGRAP

Situação posicional: no transcurso de cada ano

Alunos formados por curso

Cursos de Especialização	2002			2003			2004		
	Matriculados*	Formados	Form./Mat.	Matriculados*	Formados	Form./Mat.	Matriculados*	Formados	Form./Mat.
Auditoria Contábil II				36	36	100%			
Auditoria Governamental	40	37	93%						
Ciências: Biologia, Química e Física							61	47	77%
Controladoria Empresarial				37	32	86%			
Dermatologia									
Desenvolvimento Econômico Local							18	12	67%
Direito Constitucional e Processual	45	40	89%						
Educação Profissional na Área de Saúde: Enfermagem				128	128	100%			
Enfermagem Obstétrica	15	13	87%						
Engenharia de Avaliação e Perícias				43	40	93%			
Engenharia de Gás Natural							30	27	90%
Engenharia de Irrigação Pressurizada									
Engenharia e Segurança do Trabalho				40	36	90%			
Gerontologia Social	28	24	86%						
Gestão da Informação	38	35	92%						
Gestão das Organizações Sociais				37	37	100%			
Gestão de Empresas				46	46	100%			
Gestão de Recursos Hídricos e Meio Ambiente	40	33	83%	40	33	83%			
Gestão Estratégica em Segurança Pública							55	51	93%
Marketing									
Matemática	24	3	13%	27	5	19%	20	1	5%
Saúde da Família - CESF/REFORSUS									
Saúde da Família - Prog de Interiorização do Trabalho da Saúde				19	16	84%			
Segurança da Sociedade e Cidadania									
TOTAL	230	185	80%	453	409	90%	184	138	75%

(*) Alunos regularmente matriculados (excluídos os matriculados em disciplina soladas)

Fonte: COPGD/POSGRAP

Situação posicional: no transcurso de cada ano

Alunos desligados e desistentes por curso

Cursos de Especialização	2002			2003			2004		
	Desistente	Desligado*	Total	Desistente	Desligado*	Total	Desistente	Desligado*	Total
Auditoria Contábil II									
Auditoria Governamental	2	1	3						
Ciências: Biologia, Química e Física				4		4	14		14
Controladoria Empresarial	2		2	2	3	5			
Dermatologia									
Desenvolvimento Econômico Local				1		1	1	5	6
Direito Constitucional e Processual	5		5						
Educação Profissional na Área de Saúde: Enfermagem	38		38						
Enfermagem Obstétrica	1	1	2						
Engenharia de Avaliação e Perícias				3		3			
Engenharia de Gás Natural	12		12	6		6	3		3
Engenharia de Irrigação Pressurizada									
Engenharia e Segurança do Trabalho	6		6	1	3	4			
Gerontologia Social	4		4						
Gestão da Informação	1	2	3						
Gestão das Organizações Sociais									
Gestão de Empresas	2		2						
Gestão de Recursos Hídricos e Meio Ambiente	7		7	2	5	7			
Gestão Estratégica em Segurança Pública									
Marketing									
Matemática	9		9		5	5			
Saúde da Família - CESF/REFORSUS									
Saúde da Família - Prog de Interiorização do Trabalho da Saúde				1	2	3			
Segurança da Sociedade e Cidadania							4		4
TOTAL	89	4	93	20	18	38	19	8	27

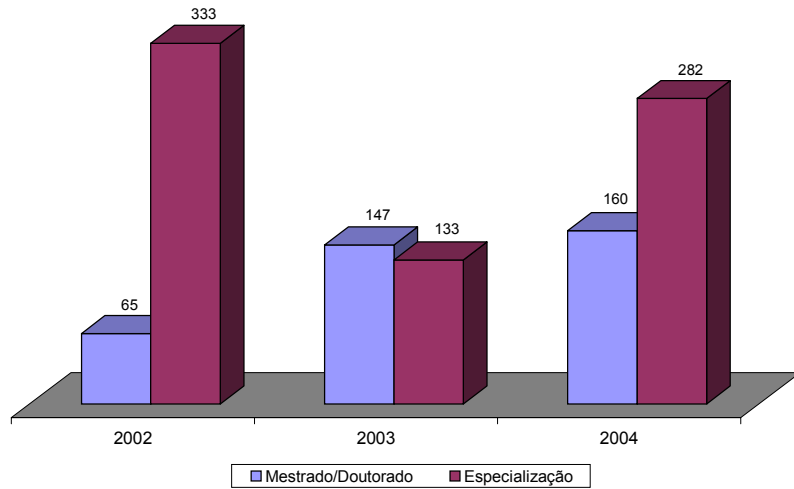
*Desligado compulsoriamente

Fonte: COPGD/POSGRAP

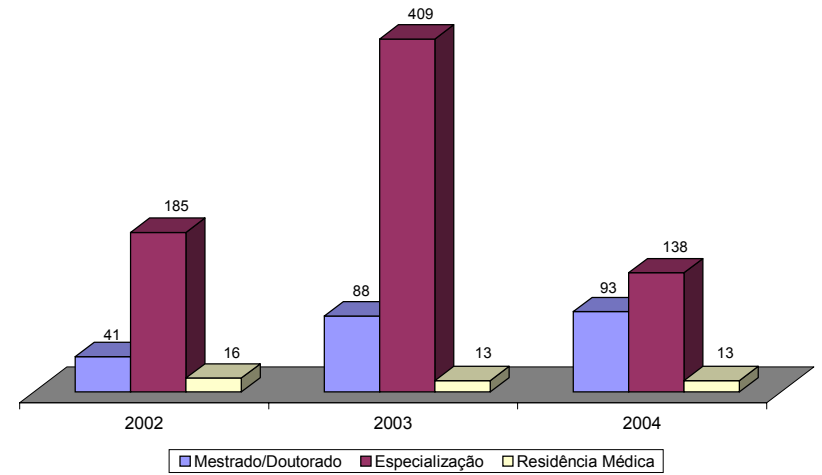
Situação posicional: no transcurso de cada ano

Ensino de pós-graduação em gráfico

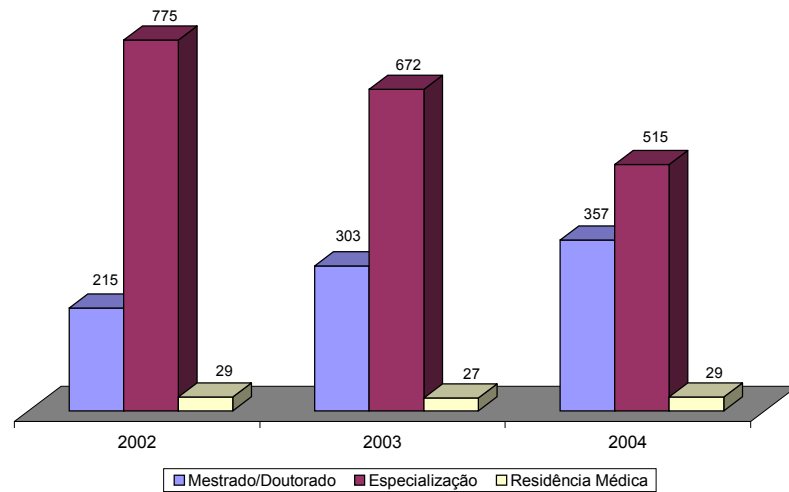
Vagas Ofertadas em Curso de Pós-Graduação



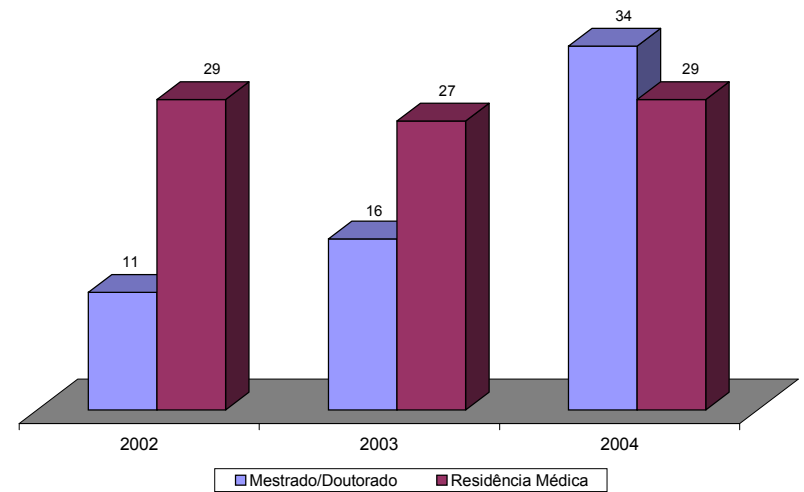
Alunos Formados



Alunos Matriculados



Alunos Bolsistas



Ensino Fundamental e Médio

Alunos matriculados por nível e série

Alunos aprovados por nível e série

Alunos reprovados por nível e série

Alunos transferidos por nível e série

Alunos desistentes/desligados por nível e série

Atividades de prática de ensino

Ensino fundamental e médio em gráfico

Alunos matriculados por nível e série

Nível/Série	Turno	2002			2003			2004		
		Fem	Masc	Total	Fem	Masc	Total	Fem	Masc	Total
Ensino Fundamental		134	120	254	149	132	281	129	132	261
5ª série	Diurno	40	32	72	33	37	70	25	35	60
6ª série	Diurno	33	32	65	38	35	73	32	40	72
7ª série	Diurno	36	22	58	38	32	70	31	27	58
8ª série	Diurno	25	34	59	40	28	68	41	30	71
Ensino Médio		108	78	186	103	90	193	95	74	169
1ª série	Diurno	51	28	79	31	37	68	33	19	52
2ª série	Diurno	27	28	55	45	27	72	25	31	56
3ª série	Diurno	30	22	52	27	26	53	37	24	61
TOTAL		242	198	440	252	222	474	224	206	430

Fonte: CODAP

Situação posicional: início de cada ano letivo

Alunos aprovados por nível e série

Nível/Série	Turno	2002			2003			2004		
		Fem	Masc	Total	Fem	Masc	Total	Fem	Masc	Total
Ensino Fundamental		102	87	189	130	111	241	111	114	225
5ª série	Diurno	33	27	60	31	35	66	24	34	58
6ª série	Diurno	26	20	46	31	29	60	27	25	52
7ª série	Diurno	26	15	41	36	28	64	30	26	56
8ª série	Diurno	17	25	42	32	19	51	30	29	59
Ensino Médio		105	76	181	90	78	168	86	64	150
1ª série	Diurno	49	27	76	27	31	58	28	13	41
2ª série	Diurno	27	27	54	39	24	63	25	30	55
3ª série	Diurno	29	22	51	24	23	47	33	21	54
TOTAL		207	163	370	220	189	409	197	178	375

Fonte: CODAP

Situação posicional: término de cada ano letivo

Alunos reprovados por nível e série

Nível/Série	Turno	2002			2003			2004		
		Fem	Masc	Total	Fem	Masc	Total	Fem	Masc	Total
Ensino Fundamental		29	29	58	14	19	33	16	16	32
5ª série	Diurno	5	3	8		1	1	1	1	2
6ª série	Diurno	7	12	19	7	7	14	5	14	19
7ª série	Diurno	10	6	16	1	3	4	1		1
8ª série	Diurno	7	8	15	6	8	14	9	1	10
Ensino Médio		2	2	4	6	4	10	7	6	13
1ª série	Diurno	2	1	3	4	2	6	4	5	9
2ª série	Diurno		1	1	1	1	2		1	1
3ª série	Diurno				1	1	2	3		3
TOTAL		31	31	62	20	23	43	23	22	45

Fonte: CODAP

Situação posicional: término de cada ano letivo

Alunos transferidos por nível e série

Nível/Série	Turno	2002			2003			2004		
		Fem	Masc	Total	Fem	Masc	Total	Fem	Masc	Total
Ensino Fundamental		2	5	7	4	2	6	1	3	4
5ª série	Diurno	1	3	4	2		2			
6ª série	Diurno								1	1
7ª série	Diurno		1	1	1	1	2		1	1
8ª série	Diurno	1	1	2	1	1	2	1	1	2
Ensino Médio		1	0	1	6	3	9	4	1	5
1ª série	Diurno					1	1	1	1	2
2ª série	Diurno				5	2	7			
3ª série	Diurno	1		1	1		1	3		3
TOTAL		3	5	8	10	5	15	5	4	9

Fonte: CODAP

Situação posicional: término de cada ano letivo

Alunos desistentes/desligados por nível e série

Nível/Série	Turno	2002			2003			2004		
		Fem	Masc	Total	Fem	Masc	Total	Fem	Masc	Total
Ensino Fundamental		0	0	0	0	1	1	0	0	0
5ª série	Diurno					1	1			
6ª série	Diurno									
7ª série	Diurno									
8ª série	Diurno									
Ensino Médio		0	0	0	1	5	6	1	0	1
1ª série	Diurno					3	3			
2ª série	Diurno									
3ª série	Diurno				1	2	3	1		1
TOTAL		0	0	0	1	6	7	1	0	1

Fonte: CODAP

Situação posicional: término de cada ano letivo

Atividades de prática de ensino

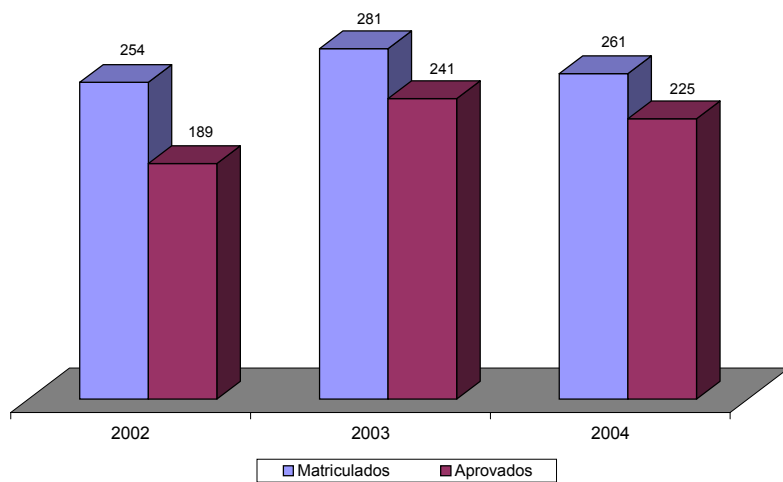
	2002	2003	2004
Práticas de ensino	14	15	8
Número de estagiários	233	155	91

Fonte: CODAP

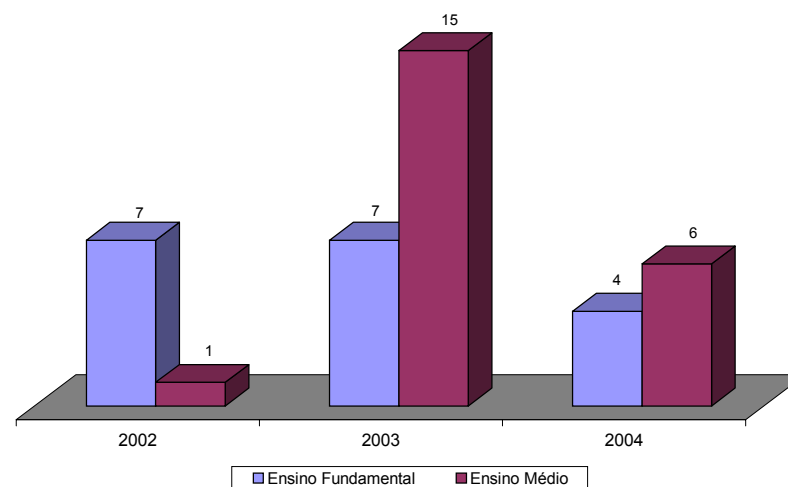
Situação posicional: término de cada ano letivo

Ensino fundamental e médio em gráfico

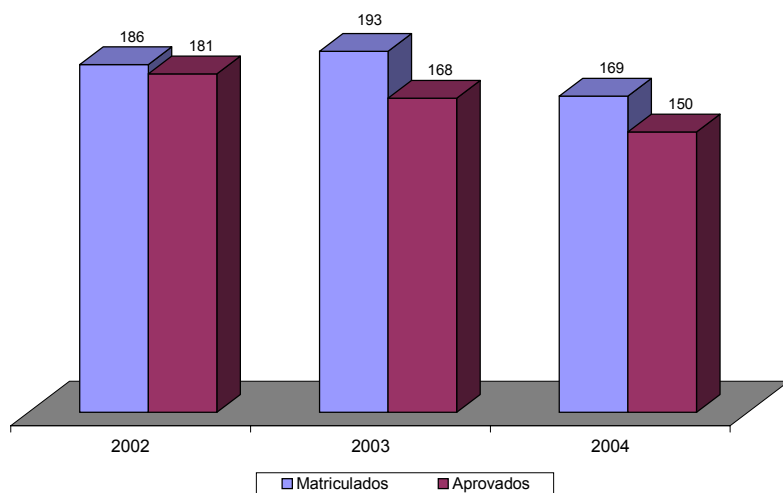
Ensino Fundamental



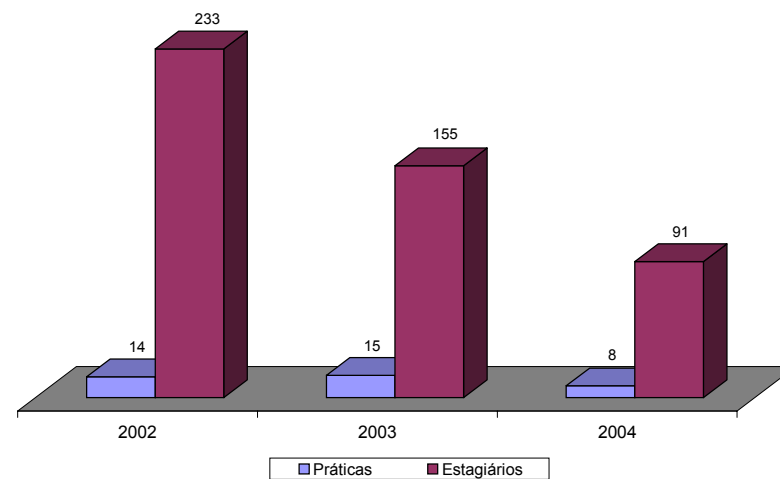
Evasão

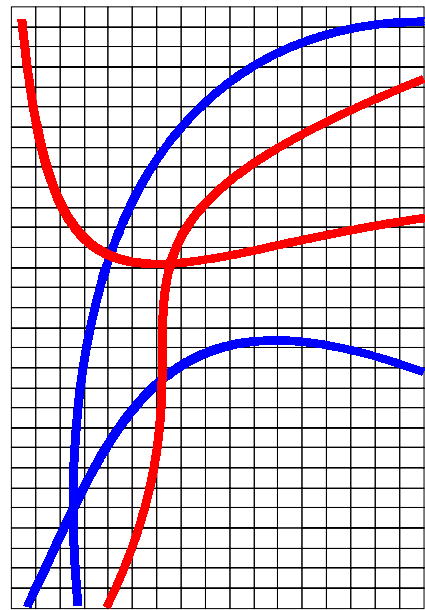


Ensino Médio



Atividades de Prática de Ensino





Atividades de
Pesquisa

Iniciação Científica

Bolsas de iniciação científica por área de concentração

Bolsistas de iniciação científica por curso

Projetos de iniciação científica por departamento

Iniciação científica em gráfico

Bolsas de iniciação científica por área de concentração

Áreas de Concentração	2002					2003					2004				
	Modalidade					Modalidade					Modalidade				
	PIBIC	COPEs	Volunt	Outras	Total	PIBIC	COPEs	Volunt	Outras	Total	PIBIC	COPEs	Volunt	Outras	Total
Ciências da vida	42	22	37		101	46	25	12		83	43	24	37		104
Ciências exatas e tecnologia	27	11	9		47	26	11	5		42	29	10	15		54
Ciências humanas e sociais	30	14	7		51	27	11	2		40	27	13	19		59
TOTAL	99	47	53	0	199	99	47	19	0	165	99	47	71	0	217

Fonte: COPES/POSGRAP

Situação posicional: dezembro de cada ano

Bolsistas de iniciação científica por curso

Cód. Unidade/Curso	Turno	2002				2003				2004						
		Modalidade				Modalidade				Modalidade						
		PIBIC	COPEs	Volunt	Outras	Total	PIBIC	COPEs	Volunt	Outras	Total	PIBIC	COPEs	Volunt	Outras	Total
CCET		27	11	9	0	47	26	11	5	0	42	29	10	15	0	54
110	Engenharia Civil		1	1		2	2	2			4	4		2		6
120	Engenharia Química	6	1	3		10	4	1			5	4	5	1		10
121	Engenharia de Alimentos			1		1		1			1	1	1	2		4
130	Química Industrial	1				1						1		1		2
140	Física/Licenciatura	2	2			4	4		2		6	5	1			6
141	Física/Bacharelado		1			1	1				1			1		1
142	Física/Licenciatura						1				1	1				1
143	Engenharia Elétrica/Eletrônica	1	1			2	1	2			3	2		2		4
144	Física Médica	2		2		4	5				5	5	2	3		10
150	Matemática/Licenciatura	1	1			2		2			2		1			1
151	Matemática/Bacharelado															
152	Matemática /Licenciatura															
160	Química/Licenciatura	10	3	1		14	5	1			6	5		1		6
161	Química/Bacharelado	1				1	1				1					
162	Química/Licenciatura	1		1		2	1	2	1		4					
170	Ciência da Computação	2	1			3	1		2		3	1		2		3
180	Estatística/Bacharelado															
CCBS		42	22	37	0	101	46	25	12	0	83	43	24	37	0	104
210	Medicina	24	8	19		51	15	9	3		27	16	6	10		32
220	Odontologia	1	1	3		5	3		3		6	1	2	6		9
230	Enfermagem/Bacharelado	2		1		3	2	3			5	4		2		6
231	Enfermagem/Licenciatura															
240	Ciências Biológicas/Licenciatura	2	4	3		9	5	3	2		10	5	4	3		12
241	Ciências Biológicas/Bacharelado		1			1	2	4	1		7	2				2
242	Ciências Biológicas/Licenciatura						3		2		5					
250	Educação Física/Licenciatura			3		3	3		1		4	2		1		3
260	Engenharia Agrônoma/Bacharelado	8	5	2		15	6	2			8	7	6	8		21
261	Engenharia Florestal	1	1	1		3	2	1			3	1	2	3		6
270	Farmácia Bioquímica Clínica		1	4		5	3	3			6	5	2	2		9
271	Farmácia Clínica Industrial	4	1	1		6	2				2		2	2		4

Bolsistas de iniciação científica por curso

Cód	Curso	Turno	2002					2003					2004				
			Modalidade					Modalidade					Modalidade				
			PIBIC	COPES	Volunt	Outras	Total	PIBIC	COPES	Volunt	Outras	Total	PIBIC	COPES	Volunt	Outras	Total
CCSA			8	5	1	0	14	8	4	1	0	13	6	4	6	0	16
310	Administração/Bacharelado	Diurno	1	2			3	1	2	1		4	1	2			3
311	Administração/Bacharelado	Noturno	1				1										
320	Ciências Contábeis/Bacharelado	Noturno															
330	Ciências Econômicas/Bacharelado	Diurno	2	2			4	3				3	3	1	1		5
331	Ciências Econômicas/Bacharelado	Noturno	2				2	1	2			3		3			3
340	Direito	Diurno			1		1										
341	Direito	Noturno															
350	Serviço Social	Diurno	2	1			3	3				3	2	1	2		5
351	Serviço Social	Noturno															
CECH			22	9	6	0	37	19	7	1	0	27	21	9	13	0	43
400	Filosofia/Licenciatura	Noturno	2	1	1		4						2		1		3
410	Pedagogia/Licenciatura	Diurno	2				2		2			2	1	1			2
414	Pedagogia/Licenciatura	Noturno															
420	História/Licenciatura	Diurno	4	1			5	2	1			3	1	1			2
421	História/Bacharelado	Diurno												1			1
422	História/Licenciatura	Noturno											1				1
430	Geografia/Licenciatura	Diurno	7	3			10	1				1	9	2	5		16
431	Geografia/Bacharelado	Diurno						11				11					
440	Letras – Português/Licenciatura	Diurno															
442	Letras – Português/Licenciatura	Noturno							1			1					
445	Letras – Espanhol/Licenciatura	Noturno											1				1
450	Letras – Português/Inglês/Licenciatura	Diurno															
451	Letras – Português/Inglês/Bacharelado	Diurno		1			1										
455	Letras – Inglês/Licenciatura	Noturno															
460	Letras – Português/Francês/Licenciatura	Diurno															
465	Letras – Francês/Licenciatura	Noturno															
470	Ciências Sociais/Bacharelado	Diurno	3	1			4						3		1		4
471	Ciências Sociais/Licenciatura	Diurno															
480	Formação de Psicólogo	Diurno	3	2	2		7	5	1			6					
481	Psicologia/Licenciatura	Diurno											2	3	5		10
491	Artes Visuais/Licenciatura	Diurno															
492	Com. Social – Jornalismo/Bacharelado	Diurno	1		2		3		1	1		2	1	1	1		3
493	Com. Social – Radialismo/Bacharelado	Diurno			1		1		1			1					
TOTAL			99	47	53	0	199	99	47	19	0	165	99	47	71	0	217

Fonte: COPES/POSGRAP

Situação posicional: dezembro de cada ano

Projetos de iniciação científica por departamento - 2002

Cód. Departamento	Projetos					Orientadores					Bolsistas				
	PIBIC	COPEs	Volunt	Outras	Total	PIBIC	COPEs	Volunt	Outras	Total	PIBIC	COPEs	Volunt	Outras	Total
CCET	25	11	10	0	46	18	12	8	0	38	26	12	12	0	50
101 Engenharia Civil															
102 Engenharia Química	3	1	4		8	2	1	3		6	2	1	4		7
103 Ciência da Computação e Estatística	1	1			2	1	1			2	1	1			2
104 Física	6	4	2		12	4	4	1		9	7	4	2		13
105 Matemática	1	3	1		5	1	3	1		5	1	3	1		5
106 Química	14	2	3		19	10	3	3		16	15	3	5		23
CCBS	35	19	27	0	81	22	17	22	0	61	44	21	34	0	99
201 Biologia		2	2		4		2	2		4		3	3		6
203 Educação Física			2		2			2		2			3		3
204 Enfermagem	1		1		2	1		1		2	2		1		3
205 Fisiologia	5	5	6		16	4	5	4		13	7	5	8		20
207 Morfologia	4		2		6	3		3		6	7		4		11
208 Odontologia	1	1	2		4	1	1	2		4	1	1	3		5
210 Engenharia Agrônômica	10	6	3		19	6	4	3		13	11	6	3		20
211 Medicina	14	5	9		28	7	5	5		17	16	6	9		31
CCSA	6	2	0	1	9	6	6	1	0	13	8	6	1	0	15
301 Administração	1	1			2	1	2			3	2	2			4
302 Direito				1	1			1		1			1		1
303 Economia	4	1			5	4	3			7	4	3			7
304 Serviço Social	1				1	1	1			2	2	1			3
305 Ciências Contábeis															
CECH	13	3	2	0	18	12	6	4	0	22	21	8	6	0	35
401 Educação	1				1	1				1	2				2
402 História	2				2	2				2	4				4
403 Geografia	4	2			6	4	3			7	6	3			9
404 Letras	1		1		2	1	1	2		4	1	1	3		5
405 Ciências Sociais	2				2	2				2	3	1			4
406 Psicologia	2		1		3	2	2	1		5	3	2	2		7
407 Filosofia	1	1			2			1		1	2	1	1		4
TOTAL	79	35	39	1	154	58	41	35	0	134	99	47	53	0	199

Fonte: COPES/POSGRAP

Situação posicional: dezembro de cada ano

Projetos de iniciação científica por departamento - 2003

Cód. Departamento	Projetos					Orientadores					Bolsistas				
	PIBIC	COPEs	Volunt	Outras	Total	PIBIC	COPEs	Volunt	Outras	Total	PIBIC	COPEs	Volunt	Outras	Total
CCET	25	11	3	0	39	18	11	3	0	32	28	12	5	0	45
101 Engenharia Civil			1		1			1		1			1		1
102 Engenharia Química	4	1			5	3	1			4	4	1			5
103 Ciência da Computação e Estatística	1				1	1				1	1				1
104 Física	11	1	2		14	8	1	2		11	13	1	3		17
105 Matemática		3			3		3			3		4			4
106 Química	9	6			15	6	6			12	10	6	1		17
CCBS	35	24	8	0	67	22	20	7	0	49	49	24	12	0	85
201 Biologia	2	6	2		10	2	5	2		9	3	6	3		12
203 Educação Física	1		1		2	1		1		2	3		1		4
204 Enfermagem	1	1			2	1	1			2	1	1			2
205 Fisiologia	3	3			6	3	2			5	6	3			9
207 Morfologia	2	5	1		8	2	4	1		7	4	5	2		11
208 Odontologia	2		2		4	1		1		2	3		3		6
210 Engenharia Agrônômica	15	4			19	8	4			12	19	4			23
211 Medicina	9	5	2		16	4	4	2		10	10	5	3		18
CCSA	5	4	1	0	10	5	4	1	0	10	8	4	1	0	13
301 Administração	1	2	1		4	1	2	1		4	1	2	1		4
302 Direito															
303 Economia	3	2			5	3	2			5	4	2			6
304 Serviço Social	1				1	1				1	3				3
305 Ciências Contábeis															
CECH	8	6	0	0	14	8	5	0	0	13	14	7	1	0	22
401 Educação		2			2		1			1		2			2
402 História	2				2	2				2	4				4
403 Geografia	4				4	4				4	6				6
404 Letras		1			1		1			1		1			1
405 Ciências Sociais		1			1		1			1		1			1
406 Psicologia	2	1			3	2	1			3	4	1			5
407 Filosofia															
408 Artes e Comunicação Social		1			1		1			1		2	1		3
TOTAL	73	45	12	0	130	53	40	11	0	104	99	47	19	0	165

Fonte: COPES/POSGRAP

Situação posicional: dezembro de cada ano

Projetos de iniciação científica por departamento - 2004

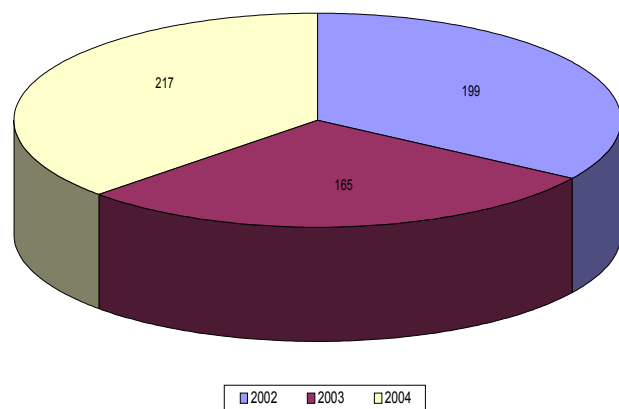
Cód. Departamento	Projetos					Orientadores					Bolsistas				
	PIBIC	COPEs	Volunt	Outras	Total	PIBIC	COPEs	Volunt	Outras	Total	PIBIC	COPEs	Volunt	Outras	Total
CCET	29	12	10	0	51	25	11	0	0	36	29	13	17	0	59
101 Engenharia Civil	1				1	1				1	1		2		3
102 Engenharia Química	4	1	2		7	4				4	4	1	2		7
103 Ciência da Computação e Estatística	1		2		3	1				1	1		2		3
104 Física	11	2	4		17	9	2			11	11	4	7		22
105 Matemática	1	1			2	1	1			2	1	1			2
106 Química	11	8	2		21	9	8			17	11	7	4		22
CCBS	41	19	23	0	83	34	14	0	0	48	42	21	34	0	97
201 Biologia	4	2	2		8	4	2			6	4	2	2		8
203 Educação Física	1				1	1				1	1	1	1		3
204 Enfermagem	1				1	1				1	2				2
205 Fisiologia	7	2	6		15	6	1			7	7	2	7		16
207 Morfologia	3	1	4		8	3	1			4	3	1	4		8
208 Odontologia		2	1		3		2			2		2	2		4
210 Engenharia Agrônômica	13	8	7		28	10	5			15	13	9	11		33
211 Medicina	12	4	3		19	9	3			12	12	4	7		23
CCSA	7	4	1	0	12	7	3	0	0	10	9	4	6	0	19
301 Administração	1	2			3	1	1			2	1	2			3
302 Direito															
303 Economia	4	1	1		6	4	1			5	5	1	3		9
304 Serviço Social	2	1			3	2	1			3	3	1	3		7
305 Ciências Contábeis															
CECH	18	8	2	0	28	17	7	0	0	24	19	9	14	0	42
401 Educação	3	1			4	3				3	3	1			4
402 História	2	2			4	2	2			4	3	2			5
403 Geografia	7	1	1		9	6	1			7	7	2	5		14
404 Letras															
405 Ciências Sociais	2		1		3	2				2	2		1		3
406 Psicologia	1	3			4	1	3			4	1	3	6		10
407 Filosofia	2				2	2				2	2		1		3
408 Artes e Comunicação Social	1	1			2	1	1			2	1	1	1		3
TOTAL	95	43	36	0	174	83	35	0	0	118	99	47	71	0	217

Fonte: COPES/POSGRAP

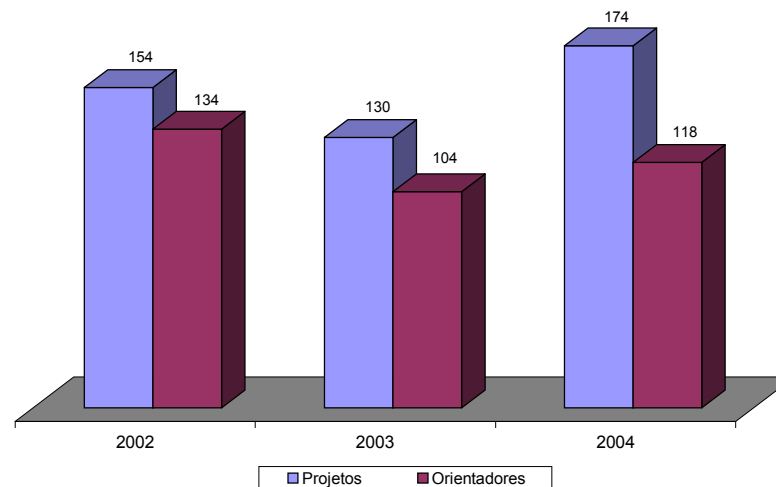
Situação posicional: dezembro de cada ano

Iniciação científica em gráfico

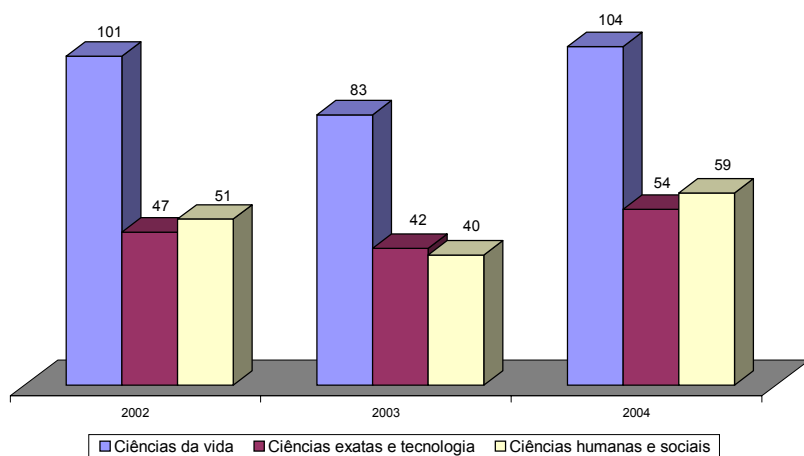
Bolsas de Iniciação Científica



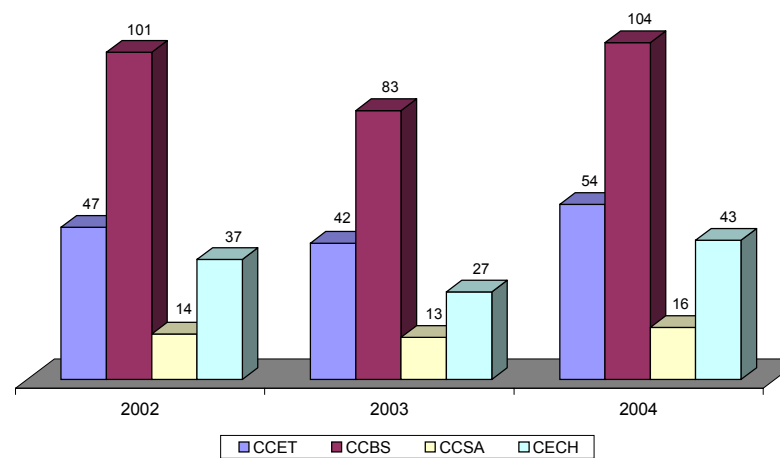
Projetos de Iniciação Científica



Bolsas de Iniciação Científica por Área de Concentração



Bolsistas de Iniciação Científica por Centro



Produção Acadêmica

Produção acadêmica dos docentes por tipo de trabalho
Produção acadêmica em gráfico

Produção acadêmica dos docentes por tipo de trabalho - 2002

Produtos	CCET						CCBS								CCSA					CECH							
	1	2	3	4	5	6	7	8	9	10	11	12	13	14	15	16	17	18	19	20	21	22	23	24	25	26	27
Artigo publicado em jornal	3								2	2		1	6	8	5	6	20	5		2	1	10	3	1	12	4	2
Artigo publicado em periódico científico especializado	1	4						4	2		2				5	10	1	9		1	2	10	4	11	4	3	2
Artigo publicado em periódico indexado		1		16	2	13	4	3	1	3	2		4	24	5	3	1	2			4	3	2		5	3	3
Capítulo de livro didático, cultural ou técnico						1					1	1	2	11	1	1	3	9		1	1	3	1	3		1	
Comunicação em evento local ou regional			4	15	5	2	1	13	54	8	11	5	6	35	1			13	13	1	1	10		12	3	1	10
Comunicação em evento nacional ou internacional	4	9		17	4	4	15	6	20	3	11	10	7	58	11		5	11	17	10	12	43	5	12	4	4	16
Conferência em evento local ou regional	5	1	2	5	1	2	4	10	2	6	8	3	10	29	12	1	40	13	51		14	18	9	18	23	16	7
Conferência em evento nacional ou internacional			4	2	1				2	1	1			20	3			13	7	4	7	9	1	2	16	6	5
Dissertação de mestrado defendida		1				1		1					1	2	1	4		1			1						1
Dissertação de mestrado orientada				6									4		3			1	3	1	5		6			1	
Livro didático, cultural ou técnico avaliado por corpo editorial									1	1					1	2		3			1				1		1
Manual técnico											2	1	2	4				8					2				
Monografia de especialização orientada					6		1	3	3				7		1	1	2										
Monografia de graduação orientada		2	2		2		5	26	30	1	5	14	9	30	31	7	38	14		6	5	3	1	2	27		
Obra artística ou cultural - apresentação local			1						3	1	2				1	2	2	4		3	2	2		2	4	3	
Obra artística ou cultural - apres. nacional ou internacional															1		1				2		1				
Obra artística ou cultural - apresentação regional				1													1								3		
Participação em comissão organizadora de evento local	6	2					1	4	1		4	4	4		7	8	3	26		2	4	11	3	17	9	1	
Participação em comissão organizadora de evento nacional			1	1					1				1					3			1		3			1	
Participação em comissão organizadora de evento regional			2						12			2	9					12			2	6					1
Patente registrada				1																							
Processo ou técnica																		3									
Produção de software			1	2	1					3																	
Produto tecnológico (piloto ou protótipo)																											
Projeto de iniciação científica orientado		7	7	5	8	16	6	1	4	8	7		17	9	1			13	3		4	2		4		2	7
Resumo publ. em anais de congresso nacional ou internacional		7		20	9	62	30	5	5	17	22	11	2	20	4		6	21		4	8	18	3	14	2	4	8
Resumo publicado em anais de congresso local ou regional			6	31	1	4	3	3	71		7	2	12	15	5		3	10			7		2		2	4	
Tese de doutorado defendida			1			1	1			1			3					1			1	2					
Tese de doutorado orientada																											
Trabalho completo em anais de congresso internacional			2		1		1					21	1		2			1			2						1
Trabalho completo em anais de congresso nacional		7	3	3				2				13			4			6			1	6		9	2	2	
TOTAL	19	41	36	125	42	105	69	77	217	59	81	52	122	290	105	1	90	162	214	35	67	171	40	119	115	53	69

Obs: 1-DEC, 2-DEQ, 3-DCCE, 4-DFI, 5-DMA, 6-DQI, 7-DBI, 8-DEF, 9-DEN, 10-DFS, 11-DMO, 12-DOD, 13-DEA, 14-DME, 15-DAD, 16-DCC, 17-DDI, 18-DEE, 19-DSS, 20-DAC, 21-DCS, 22-DED, 23-DFL, 24-DGE, 25-DHI, 26-DLE, 27-DPS

Fonte: COPAC/COGEPLAN

Situação posicional: dezembro de cada ano

Produção acadêmica dos docentes por tipo de trabalho - 2003

Produtos	CCET						CCBS								CCSA					CECH							
	1	2	3	4	5	6	7	8	9	10	11	12	13	14	15	16	17	18	19	20	21	22	23	24	25	26	27
Artigo publicado em jornal					2	1	2	1	2	1		3	3	11	13	23	4	3	14	5	21	31	6	1			
Artigo publicado em periódico científico especializado		1		1	1	10		3			3	11	2	2	5	10	8		1	9	3	5	8	1	1		
Artigo publicado em periódico indexado			1	13		12	5	7	2	1	2	9	4	5		3	6	3	1	3	11		7	5			
Capítulo de livro didático, cultural ou técnico								3				4		1	2	2			3	3	1	9	6		1		
Comunicação em evento local ou regional		6		14	8	4	2	9	9	2	5	40	4	8		1		1	1	3	8	44	5	39	16	1	2
Comunicação em evento nacional ou internacional	5	24	3	9	17	23	12	4	7	27	4	75	8	2	12		6	23	23	2	3	11	3	28	24	11	13
Conferência em evento local ou regional	1	1		8	8		14	6	5	3	4	46	11	8	8	45	13	23	3	32	40	28	27	25	25	8	
Conferência em evento nacional ou internacional	3	1	1	18		14	4	3	4	2	5	29	6	2	1		8	4		9	15	7	10	1		5	
Dissertação de mestrado defendida									1					1	1	2	1									1	
Dissertação de mestrado orientada		2		5	1			1			3	4		4		4	3		6	2	1	8	5	2			
Livro didático, cultural ou técnico avaliado por corpo editorial			1											1	1				2	1	2	1	1				
Manual técnico	1		1							1		1	1			5					1						
Monografia de especialização orientada					1				1	9						4											
Monografia de graduação orientada		1	2			2	1	7	32	33	1	44	2	24	53	34	34	10	7	6	1	2	4	8		5	
Obra artística ou cultural - apresentação local				1	2							12				1			6	1			5	1			
Obra artística ou cultural - apres. nacional ou internacional																				1							
Obra artística ou cultural - apresentação regional																											
Participação em comissão organizadora de evento local				1	2		1	5	13	3		16	4	2	1	3	6	29	3	5	3	1	3	7	5		
Participação em comissão organizadora de evento nacional	1		4		2	3		1			1	9	1			1	2	2			1	2	1	1			
Participação em comissão organizadora de evento regional			3		2				1			5	1				1	4		4	5		5	1		2	
Patente registrada											1																
Processo ou técnica																											
Produção de software	2	3			2						2																
Produto tecnológico (piloto ou protótipo)		2																									
Projeto de iniciação científica orientado	1	5	4	5	5	12	3	12	4	1	14	12	3	4	1		1	6	2	3	4	3	4	9	4	1	5
Resumo publ. em anais de congresso nacional ou internacional	5	24	3	40	14	85	19	8	5	12	4	21	9	10	5			7	10		2	15	5	42	10	3	9
Resumo publicado em anais de congresso local ou regional	2	3	6	20	12	19	22	23	12	3	11	28	12	4			6	8	5	9	59	6	39	27	3	19	
Tese de doutorado defendida				1	2				1			1	2			1			2	2	1		1	1			
Tese de doutorado orientada																	1										
Trabalho completo em anais de congresso internacional	1	5	1	3	2			8	2		1			2			1			6		21		1			
Trabalho completo em anais de congresso nacional	3	8	9	1		9	7	49	4		1		1	1			1	4	2	1	11		39	3			
TOTAL	25	86	39	140	81	196	92	150	105	98	62	356	82	70	109	2	122	160	140	40	97	258	73	321	189	64	71

Obs: 1-DEC, 2-DEQ, 3-DCCE, 4-DFI, 5-DMA, 6-DQI, 7-DBI, 8-DEF, 9-DEN, 10-DFS, 11-DMO, 12-DOD, 13-DEA, 14-DME, 15-DAD, 16-DCC, 17-DDI, 18-DEE, 19-DSS, 20-DAC, 21-DCS, 22-DED, 23-DFL, 24-DGE, 25-DHI, 26-DLE, 27-DPS

Fonte: COPAC/COGEPLAN

Situação posicional: dezembro de cada ano

Produção acadêmica dos docentes por tipo de trabalho - 2004

Produtos	CCET						CCBS								CCSA					CECH							
	1	2	3	4	5	6	7	8	9	10	11	12	13	14	15	16	17	18	19	20	21	22	23	24	25	26	27
Artigo publicado em jornal		1				3	2	8	1			5			4		17	3	7	1	2	3	9	7	27	2	2
Artigo publicado em periódico científico especializado			1	1	2	6	1		1			16	1	1			2	1	11			3			6		3
Artigo publicado em periódico indexado		2	2	20	1	18	6	9	5	1	5	26		9	1		2	6	5			5	2	2	3		1
Capítulo de livro didático, cultural ou técnico		2							1			5					2	4	4		3	2	1	1		2	8
Comunicação em evento local ou regional	1	3	3	4	2		1	9	5	8	1	33	17	4	3		4	8	12	1	5	13	1	15	4	9	9
Comunicação em evento nacional ou internacional	3	2			3	1	2	1	9	6	2	55	7		7			6	16	2	5	21	7	17	10	1	7
Conferência em evento local ou regional	2	2	2		8	5	20	14	4	7	1	50	18	11	14		12	16	21	4	1	17	34	18	17	23	13
Conferência em evento nacional ou internacional	2		1	3	2	2	3	6		18	1	40	9	5	4		2	18	8	1		11	4	4	1	6	5
Dissertação de mestrado defendida						1										1											
Dissertação de mestrado orientada	2	2	2	2		2	4	6			4	1	7		1			4	4		1	2	1	14		7	
Livro didático, cultural ou técnico avaliado por corpo editorial										1		3			2		3	2			1	3	1		4	3	5
Manual técnico								1														1	1				
Monografia de especialização orientada		11			1	16	10		1	18	2	2	3	3	10		3	4				6			1		1
Monografia de graduação orientada		4	13			1	9	4	25	31	3	83	5	50	47		17	11	6	2	10	9	15	3	52	6	1
Obra artística ou cultural - apresentação local									5		2											1			3		1
Obra artística ou cultural - apres. nacional ou internacional														1													1
Obra artística ou cultural - apresentação regional				2						1				4						1							
Participação em comissão organizadora de evento local	3				1	3	1	2	4	6	1	16	2	8			2	6	17			5	7	4	8	1	1
Participação em comissão organizadora de evento nacional		1	4		2			1	1			10			1		2					5	4	3			1
Participação em comissão organizadora de evento regional			2				1	1	2	2		2			1		1						1	1			
Patente registrada																											
Processo ou técnica		2																			1						
Produção de software	2	1	2		1						1											1					
Produto tecnológico (piloto ou protótipo)		1																									
Projeto de iniciação científica orientado	2	11	6	4	4	18	15	26	4		10	15	14	6	7			8	10	1	1	7	4	7	2	4	10
Resumo publ. em anais de congresso nacional ou internacional		23	2	13	6	63	19	27	5	61	19	59	7	4	5	1		9	15	2	6	40	10	39	8	7	8
Resumo publicado em anais de congresso local ou regional		25	7	3	8	26	20	54	3	6	18	48	15	4	2	1		1	11	1		20	5	17	2	8	11
Tese de doutorado defendida			1		1							1		1	1		1	1	1		1		3				1
Tese de doutorado orientada							3						1												1		
Trabalho completo em anais de congresso internacional	1	10	1					10	1			4		1				3	3		1	7	1	4	1	1	3
Trabalho completo em anais de congresso nacional	2	13	10	1		2	9	22	5		1	36			4	1		2	11	2	2	20		41	2		1
TOTAL	20	116	59	53	42	167	126	201	83	165	71	510	106	112	114	4	70	113	161	19	39	202	111	198	158	75	91

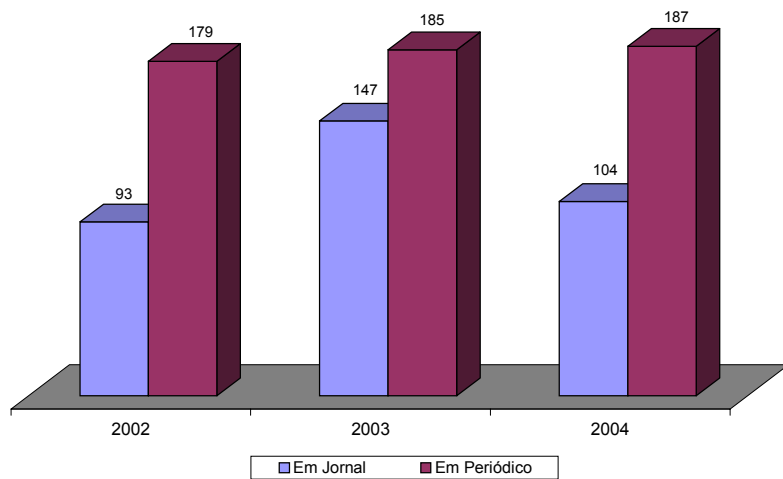
Obs: 1-DEC, 2-DEQ, 3-DCCE, 4-DFI, 5-DMA, 6-DQI, 7-DBI, 8-DEF, 9-DEN, 10-DFS, 11-DMO, 12-DOD, 13-DEA, 14-DME, 15-DAD, 16-DCC, 17-DDI, 18-DEE, 19-DSS, 20-DAC, 21-DCS, 22-DED, 23-DFL, 24-DGE, 25-DHI, 26-DLE, 27-DPS

Fonte: COPAC/COGEPLAN

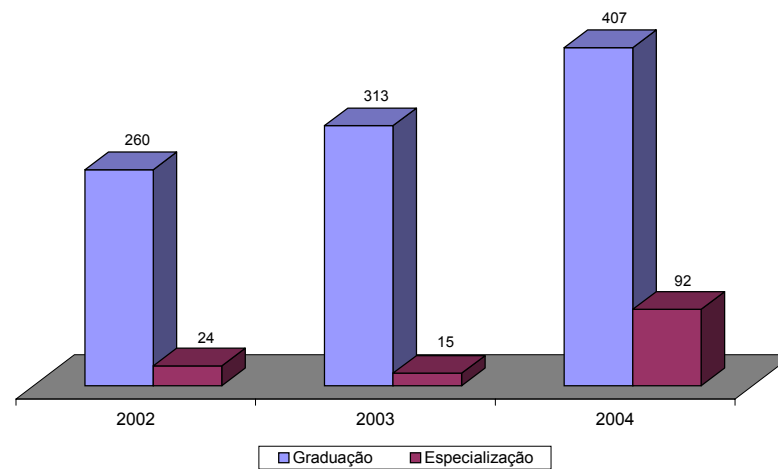
Situação posicional: dezembro de cada ano

Produção acadêmica em gráfico

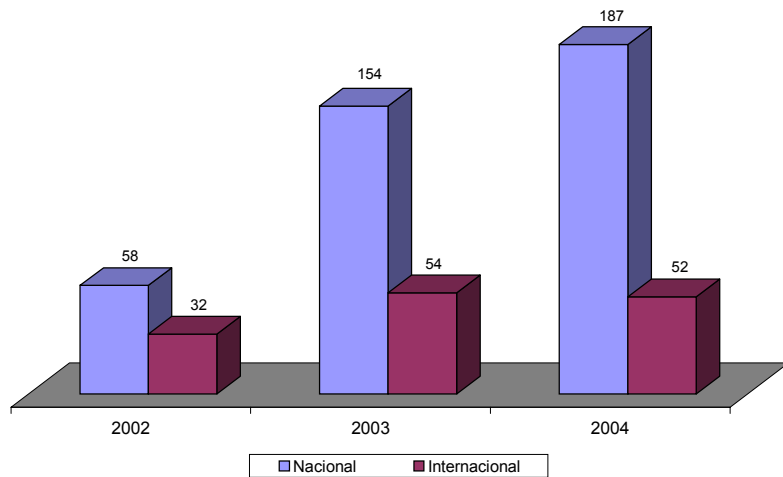
Artigos Publicados



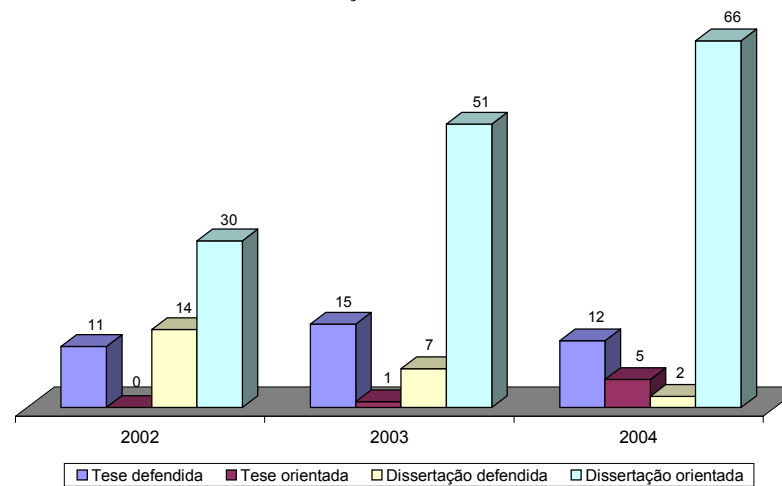
Monografias Orientadas

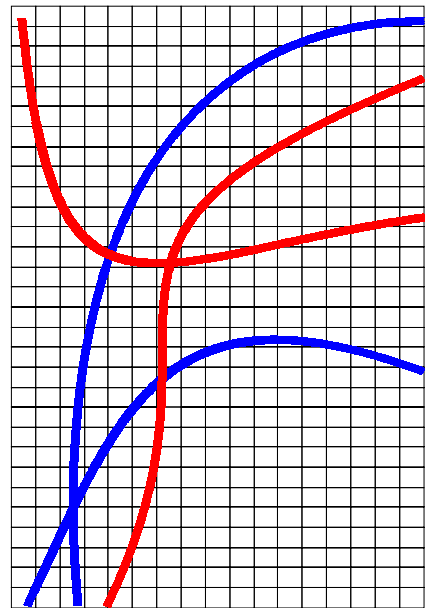


Trabalhos Completos Publicados em Anais de Congresso



Teses ou Dissertações Defendidas ou Orientadas





Atividades de
Extensão e Assistência

Eventos, Programas e Projetos

Eventos de extensão por comunidade envolvida

Projetos/programas de extensão por comunidade envolvida

Projetos/programas de extensão por fonte de financiamento

Bolsistas de extensão por curso e fonte de financiamento

Eventos, programas e projetos em gráfico

Eventos de extensão por comunidade envolvida

Eventos	Visitantes		
	2002	2003	2004
Encontro nacional de corais	6.200	4.800	9.000
Encontro sergipano de corais	3.600	3.600	3.200
Exposições	1.402	1.923	944
Oficinas/cursos de artes plásticas	66	25	40
Oficinas/cursos de dança	233		60
Oficinas/cursos de línguas estrangeiras	20	52	30
Oficinas/cursos de teatro	50		60
Outros cursos/oficinas	1.040	1.751	434
Seminários/fóruns	959	276	3.500
Sexta D'Art	2.680	3.000	1.400
Outros eventos	27.040	11.154	13.137
TOTAL	43.290	26.581	31.805

Fonte: CECAC/PROEX

Situação posicional: dezembro de cada ano

Projetos/programas de extensão por comunidade envolvida

Comunidade envolvida	2002	2003	2004
Projetos/programas cadastrados	224	213	220
Público beneficiado	260.037	213.390	214.997
Discentes envolvidos	558	454	337
Docentes envolvidos	527	208	194
Técnicos administrativos participantes	182	124	96

Fonte: CECAC/PROEX

Situação posicional: dezembro de cada ano

Projetos/programas de extensão por fonte de financiamento

Projeto/programa	2002				2003				2004			
	Data limite		Financiamento		Data limite		Financiamento		Data limite		Financiamento	
	Início	Fim	Agência	Valor	Início	Fim	Agência	Valor	Início	Fim	Agência	Valor
A UFS contribui p/ a Erradicação do Trab Infantil em Arauá					jul/03	dez/03	PROEX/MEC	27.000	nov/04	jun/05	PROEX/MEC	23.700
Acomp./Aval. Projeto Social Ambiental UAS - Coroa do Meio-Aju	fev/02	fev/03	BID/Pref -Aju	333.840	fev/03	abr/04	BID/Pref -Aju	384.580	mai/04	set/04	Pref. Aracaju	109.880
Acomp./Aval. Projeto Social Ambiental UAS - Coroa do Meio-Aju									set/04	nov/04	Pref. Aracaju	54.940
Acomp./Aval. Projeto Social Ambiental UAS - Coroa do Meio-Aju									nov/04	mai/06	BID/Pref. Aju	502.560
Agreg de Valor Aproveit de Res Prov Unid Proc mínimo hortaliça									dez/04	dez/05	CNPq	55.000
Alfabetização de Jovens e Adultos - PRONERA	dez/01	mar/03	INCRA	560.000								
Assist. Unid. Diag. Oral e Odontológica a pacientes especiais HU									nov/04	jun/05	PROEX/MEC	14.500
Centro Capac. Perman. Tec. Sociais no Campus Aprox Rosa Elze									nov/04	jun/05	PROEX/MEC	80.000
Curso de Formação Magistério Nível Médio - PRONERA	jan/01	jun/03	INCRA	421.328								
Educação para a Cidadania da Segurança Pública	mar/02	mar/03	GAJOP	24.624								
Energia para Educar									mai/04	nov/04	Petrobrás	88.000
Estrat Tec p/ Sust. Agric de Mov. Sociais do Semi-árido de SE									dez/04	dez/05	CNPq	65.000
Form. Est. p/ Assist Téc. Ext. Rural - áreas de R. Agr e Agric Fam SE									dez/04	mai/05	INCRA	131.867
Proj. de Acomp. ao Plano Est. de Qualificação Profissional									jan/04	mai/04	MTE	50.000
Projeto de Acompanhamento e Supervisão Operacional	set/02	mar/03		97.128								
Promoção Social no Campus Aproximado Rosa Elze					jul/03	dez/03	PROEX/MEC	93.609				
Rede de Educação Ambiental					jul/03	dez/03	PROEX/MEC	49.000				
Um Caminho para a Cidadania - Empreendimento Solidário									nov/04	nov/06	FINEP	120.000
TOTAL				1.315.168				411.580				1.295.447

Fonte: CODEX/PROEX

Situação posicional: dezembro de cada ano

Bolsistas de extensão por curso e fonte de financiamento

Cód. Curso	Turno	2002				2003				2004			
		UFS	Convênio	Empresa	Total	UFS	Convênio	Empresa	Total	UFS	Convênio	Empresa	Total
CCET		7	14	161	182	11	21	238	270	23	25	276	324
110 Engenharia Civil	Diurno		3	10	13	1		106	107	3		98	101
120 Engenharia Química	Diurno		2	35	37	2	3	23	28	3		18	21
121 Engenharia de Alimentos	Diurno						1	2	3			9	9
130 Química Industrial	Diurno	1	2	20	23		2	8	10		2	24	26
140 Física/Licenciatura	Diurno	1		1	2	3	2	4	9	1	2	10	13
141 Física/Bacharelado	Diurno			1	1		1		1			2	2
142 Física/Licenciatura	Noturno			1	1			5	5		4	8	12
143 Engenharia Elétrica/Eletrônica	Diurno			3	3	1		5	6	2		9	11
144 Física Médica	Diurno						1	1	2		1	3	4
150 Matemática/Licenciatura	Diurno		2	25	27	1		17	18	3		17	20
151 Matemática/Bacharelado	Diurno							1	1			1	1
152 Matemática /Licenciatura	Noturno			16	16			10	10	2	1	13	16
160 Química/Licenciatura	Diurno		1	25	26	1	7	11	19	2	5	14	21
161 Química/Bacharelado	Diurno	3			3		1		1		2		2
162 Química/Licenciatura	Noturno						1	8	9	3	6	14	23
170 Ciência da Computação	Diurno	2	4	19	25	2	2	27	31	4	1	24	29
180 Estatística/Bacharelado	Noturno			5	5			10	10		1	12	13
CCBS		13	11	155	179	11	12	198	221	16	21	321	358
210 Medicina	Diurno		2	15	17			29	29		2	27	29
220 Odontologia	Diurno	2	1	23	26	2	2	14	18	1	3	21	25
230 Enfermagem/Bacharelado	Diurno	3	3	45	51	1		53	54	2	1	36	39
231 Enfermagem/Licenciatura	Diurno												
240 Ciências Biológicas/Licenciatura	Diurno		1	18	19		6	10	16		5	15	20
241 Ciências Biológicas/Bacharelado	Diurno			2	2		1		1		2		2
242 Ciências Biológicas/Licenciatura	Noturno			15	15		3	10	13		3	14	17
250 Educação Física/Licenciatura	Diurno	8	2	20	30	7		38	45	12	3	76	91
260 Engenharia Agrônômica/Bacharelado	Diurno		2	10	12	1		26	27	1	2	35	38
261 Engenharia Florestal	Diurno			1	1			3	3			8	8
270 Farmácia Bioquímica Clínica	Diurno			2	2			13	13			61	61
271 Farmácia Clínica Industrial	Diurno			4	4			2	2			28	28

Bolsistas de extensão por curso e fonte de financiamento

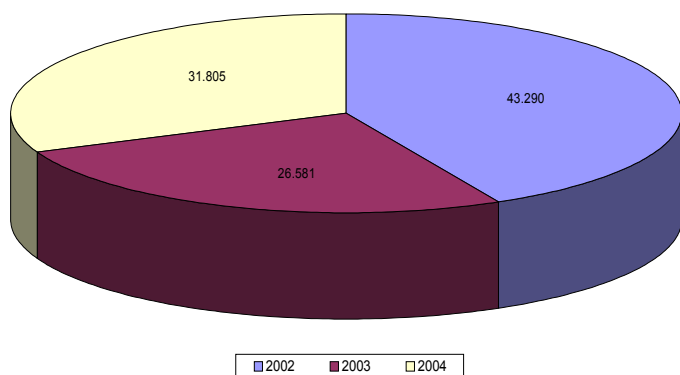
Cód. Curso	Turno	2002				2003				2004				
		UFS	Convênio	Empresa	Total	UFS	Convênio	Empresa	Total	UFS	Convênio	Empresa	Total	
CCSA		11	18	497	526	12	6	523	541	25	7	587	619	
310	Administração/Bacharelado	Diurno	1	2	98	101			80	80	3	2	106	111
311	Administração/Bacharelado	Noturno	1	2	86	89			58	58	1		57	58
320	Ciências Contábeis/Bacharelado	Noturno		2	66	68	1	2	107	110	5	3	137	145
330	Ciências Econômicas/Bacharelado	Diurno	3	2	12	17	5	1	61	67	8	2	68	78
331	Ciências Econômicas/Bacharelado	Noturno	1	2	48	51		3	40	43	2		49	51
340	Direito	Diurno		3	78	81			42	42			57	57
341	Direito	Noturno		1	54	55			40	40			45	45
350	Serviço Social	Diurno	5	4	55	64	6			6	6			6
351	Serviço Social	Noturno							95	95			68	68
CECH			29	9	234	272	31	10	273	314	35	12	348	395
400	Filosofia/Licenciatura	Noturno			2	2	1		5	6			4	4
410	Pedagogia/Licenciatura	Diurno	4	1	25	30	4	2	35	41	6	2	38	46
414	Pedagogia/Licenciatura	Noturno			13	13			11	11			21	21
420	História/Licenciatura	Diurno	9		18	27	9		15	24	8		21	29
421	História/Bacharelado	Diurno												
422	História/Licenciatura	Noturno	2	1	2	5			14	14	1		12	13
430	Geografia/Licenciatura	Diurno	1	1	16	18	2	2	41	45	7	4	48	59
431	Geografia/Bacharelado	Diurno							1	1	3			3
440	Letras – Português/Licenciatura	Diurno		1	25	26			20	20		2	16	18
442	Letras – Português/Licenciatura	Noturno		1	12	13			4	4			9	9
445	Letras – Espanhol/Licenciatura	Noturno									1			1
450	Letras – Português/Inglês/Licenciatura	Diurno			25	25			4	4			11	11
455	Letras – Inglês/Licenciatura	Noturno		1	15	16			1	1			6	6
460	Letras – Português/Francês/Licenciatura	Diurno			10	10	2		5	7			5	5
465	Letras – Francês/Licenciatura	Noturno	1		5	6			1	1			5	5
470	Ciências Sociais/Bacharelado	Diurno	2		5	7		1	1	2	2		13	15
471	Ciências Sociais/Licenciatura	Diurno			12	12	5	2	28	35	4	3	58	65
480	Formação de Psicólogo	Diurno		1	15	16	1	1	29	31		1	14	15
481	Psicologia/Licenciatura	Diurno												
491	Artes Visuais/Licenciatura	Diurno	1	1	8	10			27	27	1		19	20
492	Com. Social – Jornalismo/Bacharelado	Diurno	6	1	15	22	3		16	19			20	20
493	Com. Social – Radialismo/Bacharelado	Diurno	3		11	14	4	2	15	21	2		28	30
TOTAL			60	52	1.047	1.159	65	49	1.232	1.346	99	65	1.532	1.696

Fonte: CODEX/PROEX

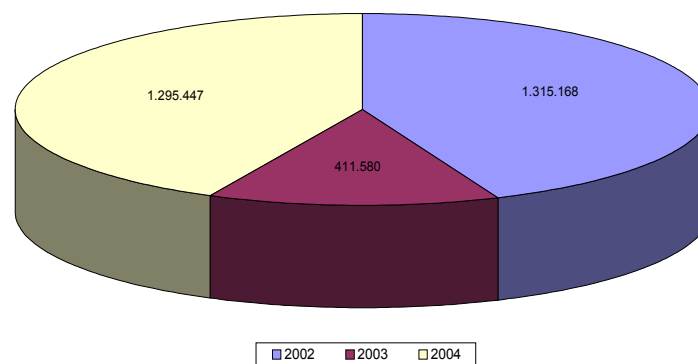
Situação posicional: dezembro de cada ano

Eventos, programas e projetos em gráfico

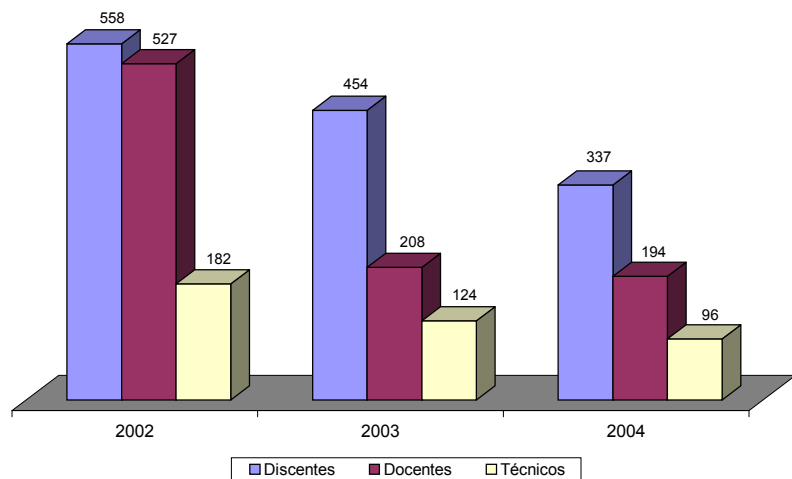
Eventos de Extensão - comunidade envolvida



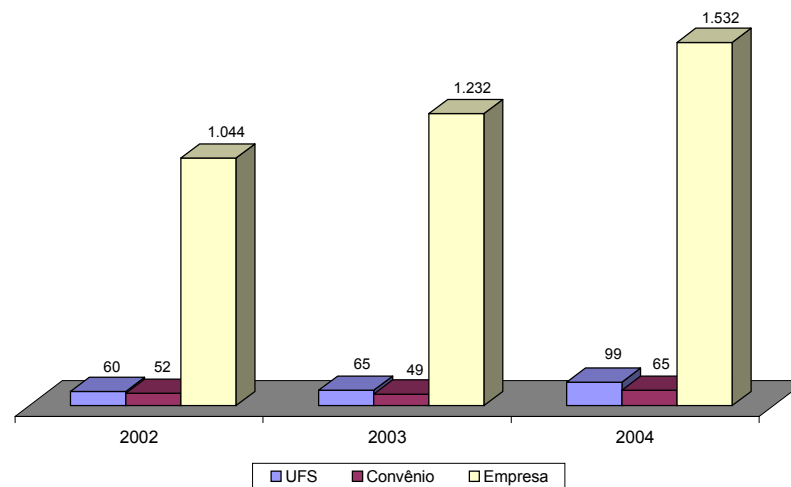
Projetos/Programas de Extensão - financiamento externo (R\$)



Projetos/Programa de Extensão - comunidade envolvida



Bolsistas de Extensão por Fonte de Financiamento



Assistência Estudantil

Bolsistas por curso e modalidade da bolsa
Programa Residência Universitária
Investimentos no programa Residência Universitária
Alunos residentes graduados
Programa Alternativo de Moradia
Programa Acompanhamento Acadêmico
Núcleo de Orientação e Assistência Psicossocial
Isenção da taxa de inscrição no vestibular
Isenção da taxa de matrícula
Programa Aula Particular
Serviço de plantão da Coordenação de Assistência ao Estudante
Projetos/programas desenvolvidos ou apoiados pelo Pró-Reitoria de Assuntos Estudantis
Refeições servidas por categoria
Tipos de refeições servidas
Acervo bibliográfico em livros
Acervo bibliográfico em periódicos
Serviços prestados pelas bibliotecas
Assistência estudantil em gráfico

Bolsistas por curso e modalidade da bolsa

Cód. Unidade/Curso	Turno	2002				2003				2004			
		Residência	Trabalho	Outras	Total	Residência	Trabalho	Outras	Total	Residência	Trabalho	Outras	Total
CCET		29	19	0	48	27	20	0	47	34	22	0	56
110 Engenharia Civil	Diurno	1	1		2		2		2	2	4		6
120 Engenharia Química	Diurno	6	2		8	4	4		8	3	2		5
121 Engenharia de Alimentos	Diurno					1			1	2	2		4
130 Química Industrial	Diurno	2	6		8	2	5		7	3	4		7
140 Física/Licenciatura	Diurno	1			1	1	2		3	2	3		5
141 Física/Bacharelado	Diurno	2	1		3	1	1		2	2	1		3
142 Física/Licenciatura	Noturno	2			2	2			2	2			2
143 Engenharia Elétrica/Eletrônica	Diurno												
144 Física Médica	Diurno						1		1	1			1
150 Matemática/Licenciatura	Diurno	2			2	3	1		4	3	2		5
151 Matemática/Bacharelado	Diurno		1		1	1			1	2			2
152 Matemática /Licenciatura	Noturno	1	1		2								
160 Química/Licenciatura	Diurno	6	3		9	6			6	7	1		8
161 Química/Bacharelado	Diurno	2	1		3	2			2				
162 Química/Licenciatura	Noturno	2			2	3			3	4			4
170 Ciência da Computação	Diurno	1	1		2	1	1		2	1			1
180 Estatística/Bacharelado	Noturno	1	2		3		3		3		3		3
CCBS		20	15	0	35	24	10	0	34	24	8	0	32
210 Medicina	Diurno	6			6	4			4	4			4
220 Odontologia	Diurno	1			1	1			1	1			1
230 Enfermagem/Bacharelado	Diurno	4	4		8	5	2		7	5			5
231 Enfermagem/Licenciatura	Diurno						1		1				
240 Ciências Biológicas/Licenciatura	Diurno	2	1		3	1	1		2				
241 Ciências Biológicas/Bacharelado	Diurno						1		1				
242 Ciências Biológicas/Licenciatura	Noturno		1		1					1			1
250 Educação Física/Licenciatura	Diurno	4	6		10	6	4		10	4	7		11
260 Engenharia Agrônômica/Bacharelado	Diurno	2			2	5			5	5			5
261 Engenharia Florestal	Diurno		1		1	1	1		2	2	1		3
270 Farmácia Bioquímica Clínica	Diurno	1	1		2	1			1	1			1
271 Farmácia Clínica Industrial	Diurno		1		1					1			1

Bolsistas por curso e modalidade da bolsa

Cód. Unidade/Curso	Turno	2002				2003				2004			
		Residência	Trabalho	Outras	Total	Residência	Trabalho	Outras	Total	Residência	Trabalho	Outras	Total
CCSA		35	11	0	45	38	13	0	51	43	13	0	56
310	Administração/Bacharelado		1		1	3	1		4	3	1		4
311	Administração/Bacharelado	5	2		7	4			4	3			3
320	Ciências Contábeis/Bacharelado	6	3		9	5	3		8	3	2		5
330	Ciências Econômicas/Bacharelado	5			5	5			5	5	2		7
331	Ciências Econômicas/Bacharelado	1	2		3	2	3		5	5	2		7
340	Direito	1			1								
341	Direito	1				2			2	2			2
350	Serviço Social	16	3		19	15	6		21	15	5		20
351	Serviço Social					2			2	7	1		8
CECH		58	35	0	93	66	45	0	111	73	47	0	120
400	Filosofia/Licenciatura	2			2	2	3		5	4	3		7
410	Pedagogia/Licenciatura	5	2		7	4	4		8	3	4		7
414	Pedagogia/Licenciatura	1	1		2	2	2		4	2	1		3
420	História/Licenciatura	10	6		16	11	9		20	9	9		18
421	História/Bacharelado									4			4
422	História/Licenciatura	1	3		4	3	1		4	21	9		30
430	Geografia/Licenciatura	1	4		5	22	6		28	2	1		3
431	Geografia/Bacharelado	19			19					2	5		7
440	Letras – Português/Licenciatura	5	3		8	1	1		2	5			5
442	Letras – Português/Licenciatura					4			4	1	2		3
445	Letras – Espanhol/Licenciatura		1		1	1	1		2	2	1		3
450	Letras – Português/Inglês/Licenciatura	1	1		2	1			1	1			1
455	Letras – Inglês/Licenciatura	3			3	2	1		3	2	1		3
460	Letras – Português/Francês/Licenciatura		2		2	2	2		4	2	2		4
465	Letras – Francês/Licenciatura	2	2		4	2	5		7	4	5		9
470	Ciências Sociais/Bacharelado	3	3		6	3	4		7				
471	Ciências Sociais/Licenciatura		1		1					5	2		7
480	Formação de Psicólogo	5	1		6	4	1		5				
481	Psicologia/Licenciatura									1	1		2
491	Artes Visuais/Licenciatura		2		2		1		1	2			2
492	Com. Social – Jornalismo/Bacharelado		1		1	2			2	1	1		2
493	Com. Social – Radialismo/Bacharelado		2		2		4		4				
TOTAL		142	80	0	221	155	88	0	243	174	90	0	264

Fonte: CODAE/PROEST

Situação posicional: dezembro de cada ano

Programa Residência Universitária

Atividades	2002	2003	2004
Acompanhamento acadêmico	133	280	296
Análise da situação socioeconômica	132	81	80
Análise de prestação de contas (dias)	84	236	138
Assessoramento administrativo às residências	342	250	189
Bolsistas beneficiados	142	140	145
Contatos individuais com residentes	366	330	252
Convocações	27	104	70
Eleição de diretoria das residências (dias)	15	15	20
Encaminhamento dos selecionados para residência	51	48	58
Posse das diretorias	38	1	20
Reunião com conselhos de residentes	10	7	3
Reunião com diretorias das residências	8	12	22
Reunião com residentes	39	22	25
Visitas a residências	41	29	22

Fonte: CODAE/PROEST

Situação posicional: dezembro de cada ano

Investimentos no programa Residência Universitária

Investimento	2002	2003	2004
Valores anuais em R\$	130.365,44	168.480,00	135.063,00
TOTAL	130.365,44	168.480,00	135.063,00

Fonte: CODAE/PROEST

Situação posicional: dezembro de cada ano

Alunos residentes graduados

	2002	2003	2004
Alunos graduados	23	18	18
TOTAL	23	18	18

Fonte: CODAE/PROEST

Situação posicional: dezembro de cada ano

Programa Alternativa de Moradia

Atividades	2002	2003	2004
Atualização de cadastro de imóveis	8	7	
Divulgação do programa	2	3	1
Encaminhamentos	5	6	4
Intermediação locatário/locador	8	5	
Registro de pessoas (vagas)/imóveis disponíveis	7	8	
Vagas	10	7	

Fonte: CODAE/PROEST

Situação posicional: dezembro de cada ano

Programa Acompanhamento Acadêmico

Atividades	2002	2003	2004
Análise de aproveitamento acadêmico	266	280	140
Reuniões com a coordenação do programa residência	8	7	4
Solicitação de histórico ao Departamento de Administração Acadêmica	266	280	1

Fonte: CODAE/PROEST

Situação posicional: dezembro de cada ano

Núcleo de Orientação e Assistência Psicossocial

Atividades	2002	2003	2004
Atendimento	454	261	185
Atendimento aos estagiários de Psicologia	4		
Atendimento grupal	24		9
Atendimento psicoterápico em sessões semanais	368	216	161
Desligamentos	24	11	
Orientação sociofamiliar	34	34	15
Clientela	66	11	140
Comunidade	6	3	
Estudantes	46	7	140
Servidores	14	1	

Fonte: CODAE/PROEST

Situação posicional: dezembro de cada ano

Isenção de taxa de inscrição no vestibular

Discriminação	2002	2003	2004
Requeridas	9.205	11.703	10.003
Avaliadas	6.136	5.037	4.364
Deferidas	2.458	2.350	2.674
Indeferidas	3.678	2.687	1.690

Fonte: CODAE/PROEST

Situação posicional: dezembro de cada ano

Isenção da taxa de matrícula

Discriminação	2002			2003		2004	
	1º período	2º período	Total	1º e 2º períodos	Total	1º e 2º períodos	Total
Solicitação requerida	58	58	116	81	81	70	70
Solicitação deferida	58	58	116	81	81	70	70

Fonte: CODAE/PROEST

Situação posicional: dezembro de cada ano

Programa Aula Particular (alunos inscritos)

Cód. Unidade/Curso	Turno	2002	2003	2004
CCET		14	17	9
110	Engenharia Civil	Diurno	1	1
120	Engenharia Química	Diurno	2	1
121	Engenharia de Alimentos	Diurno		2
130	Química Industrial	Diurno	1	2
140	Física/Licenciatura	Diurno	4	3
141	Física/Bacharelado	Diurno	2	3
142	Física/Licenciatura	Noturno		1
143	Engenharia Elétrica/Eletrônica	Diurno		1
144	Física Médica	Diurno		
150	Matemática/Licenciatura	Diurno	1	1
151	Matemática/Bacharelado	Diurno	1	
152	Matemática /Licenciatura	Noturno	1	
160	Química/Licenciatura	Diurno	1	3
161	Química/Bacharelado	Diurno		1
162	Química/Licenciatura	Noturno		
170	Ciência da Computação	Diurno	1	3
180	Estatística/Bacharelado	Noturno		
CCBS		5	7	1
210	Medicina	Diurno	1	1
220	Odontologia	Diurno		
230	Enfermagem/Bacharelado	Diurno	2	
231	Enfermagem/Licenciatura	Diurno		2
240	Ciências Biológicas/Licenciatura	Diurno	2	2
241	Ciências Biológicas/Bacharelado	Diurno		1
242	Ciências Biológicas/Licenciatura	Noturno		
250	Educação Física/Licenciatura	Diurno		
260	Engenharia Agrônômica/Bacharelado	Diurno		2
261	Engenharia Florestal	Diurno		
270	Farmácia Bioquímica Clínica	Diurno		
271	Farmácia Clínica Industrial	Diurno		

Programa Aula Particular (alunos inscritos)

Cód. Unidade/Curso	Turno	2002	2003	2004
CCSA		3	10	0
310	Administração/Bacharelado	Diurno	1	3
311	Administração/Bacharelado	Noturno		
320	Ciências Contábeis/Bacharelado	Noturno	1	2
330	Ciências Econômicas/Bacharelado	Diurno	1	4
331	Ciências Econômicas/Bacharelado	Noturno		
340	Direito	Diurno		1
341	Direito	Noturno		
350	Serviço Social	Diurno		
351	Serviço Social	Noturno		
CECH		15	40	6
400	Filosofia/Licenciatura	Noturno		1
410	Pedagogia/Licenciatura	Diurno	1	1
414	Pedagogia/Licenciatura	Noturno	1	1
420	História/Licenciatura	Diurno	2	4
421	História/Bacharelado	Diurno		1
422	História/Licenciatura	Noturno		4
430	Geografia/Licenciatura	Diurno	4	3
431	Geografia/Bacharelado	Diurno		3
440	Letras – Português/Licenciatura	Diurno	7	8
442	Letras – Português/Licenciatura	Noturno		3
445	Letras – Espanhol/Licenciatura	Noturno		1
450	Letras – Português/Inglês/Licenciatura	Diurno		3
455	Letras – Inglês/Licenciatura	Noturno		2
460	Letras – Português/Francês/Licenciatura	Diurno		4
465	Letras – Francês/Licenciatura	Noturno		
470	Ciências Sociais/Bacharelado	Diurno		
471	Ciências Sociais/Licenciatura	Diurno		
480	Formação de Psicólogo	Diurno		
481	Psicologia/Licenciatura	Diurno		
491	Artes Visuais/Licenciatura	Diurno		3
492	Com. Social – Jornalismo/Bacharelado	Diurno		
493	Com. Social – Radialismo/Bacharelado	Diurno		
TOTAL		37	74	16

Fonte: CODAE/PROEST

Situação posicional: dezembro de cada ano

Serviço de plantão da Coordenação de Assistência ao Estudante

Atividades	2002	2003	2004
Contatos internos/externos	215	450	500
Convocações	67		40
Divulgação de calendário de isenções	4		1
Encaminhamentos	55	34	33
Entrevistas	428	350	199
Estudo de caso	428	350	144
Inscrições nos programas da CODAE	428	345	144
Inscrições/DAA	74	68	61
Orientação social (Informação/discussão reflexiva)	850	783	600
Recadastramento	55	91	55
Relatórios sociais	4		1
Reuniões	23	19	10
Substituição em programas da CODAE	1		1

Fonte: CODAE/PROEST

Situação posicional: dezembro de cada ano

Projetos/programas desenvolvidos ou apoiados pela Pró-Reitoria de Assuntos Estudantis

	2002	2003	2004
Calourada Unificada	3	6	1
Campeonato Universitário Nacional de Futebol Masculino	1	1	1
Campeonato Universitário Nacional de Futebol Masculino (Seletiva para o Mundial)	1	1	
Cinema BR em Movimento	1	5	
Cinema no Campus	32	27	27
Encontro de Engenharia Civil			1
Encontro estadual dos estudantes de Letras - ESEL	1		1
Encontro estadual dos residentes universitários	1		1
Encontro nacional de casa de residente	1		
Encontro nacional dos estudantes de História - ENEH	1		1
Encontro nacional dos estudantes de Medicina	1		1
Encontro regional de Agronomia	1		1
Encontro regional de estudantes de Serviço Social	1		1
Encontro regional de Filosofia	1		1
Encontro regional dos estudantes de Medicina	1		
Exposição dos Artistas Plásticos Sergipanos	1	1	1
Festejos Juninos - Forrozão na UFS	1	1	1
Folclore no Campus	1		
FONAPRACE - Nacional	1	1	1
FONAPRACE - Regional Nordeste	1	1	1
Forró de Engenharia Civil - "Quem sabe faz a hora"	1	1	
Jogos Universitários Brasileiros - JUBS	1	1	1
O São Pedro do DCE		1	1
Participação na Comissão eleitoral das eleições estudantis	2	3	1
Pesquisa realizada no Projeto Cinema no Campus	1	2	1
Projeto Esporte no Campus	3	2	3
Recepção Institucional	1	1	1
Reunião com a Associação Atlética Universitária - AAU	1	2	
Reunião com o Centro Acadêmico de Biologia - CALB	2	3	3
Reunião com o Centro Acadêmico de Engenharia Química - CALEQI	4	2	1
Reunião com o Centro Acadêmico de Química - CAEQI	2	1	1
Reunião com o Centro Acadêmico de Química Licenciatura - CALIQ	1	1	1
Reunião de Botânica			1
Reunião do Conselho Regional de Estudantes de Geografia do Nordeste	1	1	
Reuniões com o Centro Acadêmico de Educação Física - CAEF	4	5	4
Reuniões com o Centro Acadêmico de Engenharia Civil - CALEC	1	1	
Reuniões com o Centro Acadêmico de Geografia - DALIGEO	2	1	5

Projetos/programas desenvolvidos ou apoiados pela Pró-Reitoria de Assuntos Estudantis

(continuação)

	2002	2003	2004
Reuniões com o DCE/UFS	8	2	
Semana Acadêmica de Química	1	1	1
Semana de Engenharia Civil	1		1
Seminário de Enfermagem	1	1	1
Universidade para Todos	1	1	1
TOTAL	91	77	69

Fonte: COPRE/PROEST

Situação posicional: dezembro de cada ano

Refeições servidas por categoria

Categorias	2002	2003	2004
Isentos	31.063	22.769	32.840
Estudantes e Servidores (apoio e médio)	164.449	107.102	116.685
Servidores de nível superior	713	2.243	4.101
Visitantes		67	
TOTAL	196.225	132.181	153.626

Fonte: RESUN/PROEST

Situação posicional: dezembro de cada ano

Tipos de refeições servidas

Tipo	2002	2003	2004
Almoço	143.599	95.550	106.218
Jantar	52.626	36.631	47.408
TOTAL	196.225	132.181	153.626

Fonte: RESUN/PROEST

Situação posicional: dezembro de cada ano

Acervo bibliográfico em livros

Unidades	2002						2003						2004					
	Títulos			Exemplares			Títulos			Exemplares			Títulos			Exemplares		
	Compra	Doação	Acervo Geral	Compra	Doação	Acervo Geral	Compra	Doação	Acervo Geral	Compra	Doação	Acervo Geral	Compra	Doação	Acervo Geral	Compra	Doação	Acervo Geral
Biblioteca Central	274	110	28.431	438	160	90.608	156	240	28.827	316	389	91.313	368	1.344	30.539	747	2.687	94.747
Biblioteca Comunitária			822			2.297		20	842		30	2.327		140	982		150	2.477
Biblioteca da Saúde		43	3.191		82	11.267	119	65	3.375	233	120	11.620	129	61	3.565	386	61	12.067
TOTAL	274	153	32.444	438	242	104.172	275	325	33.044	549	539	105.260	497	1.545	35.086	1.133	2.898	109.291

Fonte: BICEN

Situação posicional: dezembro de cada ano

Acervo bibliográfico em periódicos

Unidades	2002						2003						2004								
	Títulos correntes					Total de títulos	Total de fascículos	Títulos correntes					Total de títulos	Total de fascículos	Títulos correntes					Total de títulos	Total de fascículos
	Compra		Doação		Total			Compra		Doação		Total			Compra		Doação		Total		
	Nac.	Estr.	Nac.	Estr.		Nac.	Estr.	Nac.	Estr.	Nac.	Estr.		Nac.	Estr.							
Biblioteca Central	4	24	39		67	1.733	64.075			50		50	1.783	66.742	4		44	6	54	1.837	69.403
Biblioteca Comunitária																					
Biblioteca da Saúde		4	72		76	507	13.980			3		3	510	14.500			23		23	533	15.482
TOTAL	4	28	111	0	143	2.240	78.055	0	0	53	0	53	2.293	81.242	4	0	67	6	77	2.370	84.885

Fonte: BICEN

Situação posicional: dezembro de cada ano

Serviços prestados pelas bibliotecas

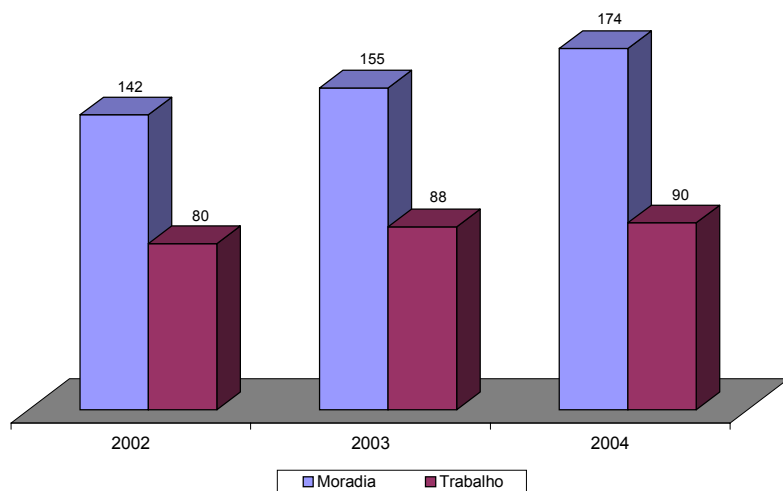
Unidades	2002					2003					2004				
	Empréstimos	Pesq. bibliog.	Comut. bibliog.	TOTAL	Fluxo de Usuário	Empréstimos	Pesq. bibliog.	Comut. bibliog.	TOTAL	Fluxo de Usuário	Empréstimos	Pesq. bibliog.	Comut. bibliog.	TOTAL	Fluxo de Usuário
Biblioteca Central	94.633	11.630	1.908	108.171	413.744	95.767	5.236	200	101.203	155.627	365.699	21.597	300	387.596	319.547
Biblioteca Comunitária	2.360			2.360	4.522	6.029			6.029	3.264	2.614			2.614	4.600
Biblioteca da Saúde	16.225	3.282	255	19.762	32.450	7.844	2.246	190	10.280	28.889	13.485			13.485	51.374
TOTAL	113.218	14.912	2.163	130.293	450.716	109.640	7.482	390	117.512	187.780	381.798	21.597	300	403.695	375.521

Fonte: BICEN

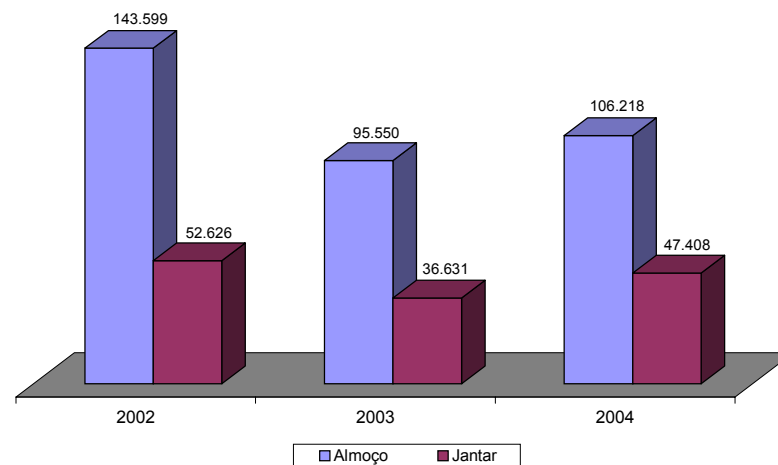
Situação posicional: dezembro de cada ano

Assistência estudantil em gráfico

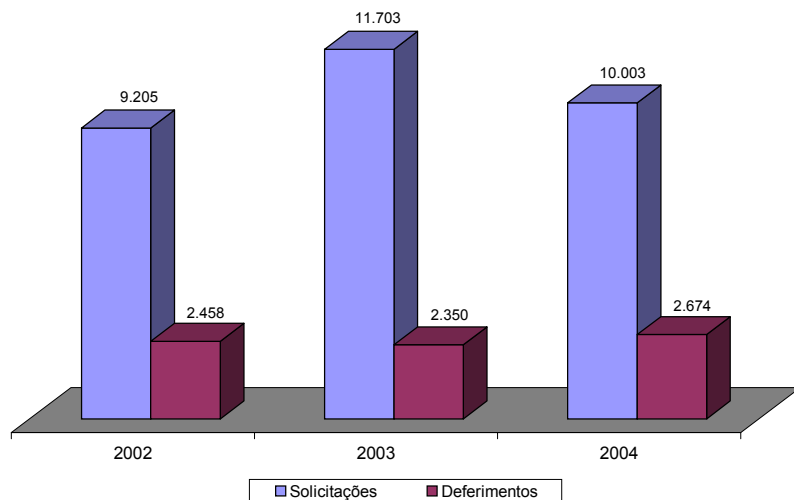
Bolsas de Assistência ao Estudante



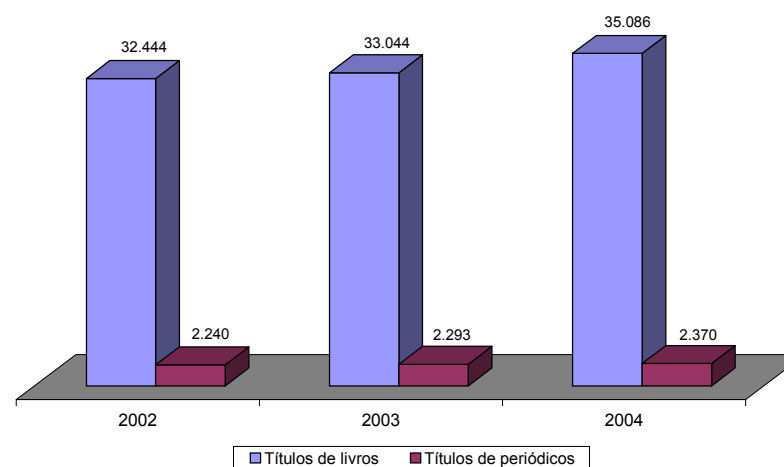
Refeições Servidas no Restaurante



Isonções de Taxas de Inscrição no Vestibular



Acervo Bibliográfico



Assistência à Comunidade

Exposições realizadas pelo Museu do Homem Sergipano
Palestras realizadas pelo Museu do Homem Sergipano
Atividades do Hospital Universitário
Atendimentos prestados pelo Departamento de Odontologia
Receitas e despesas do HU
Assistência à comunidade em gráfico

Exposições realizadas pelo Museu do Homem Sergipano - 2002

Tipo	Título	Coordenação	Período	Local	Visitantes
Itinerante	30 anos da UFS	Beatriz Góes Dantas	13/05/2002	Colégio Unificado	386
Temporária	A representação feminina nas religiões afro-brasileiras	Profª Janaína	16/05 a 26/05	MUHSE	350
Temporária	Artesãos de Sergipe	Dinho Duarte	01/09 a 30/09	MUHSE	429
Itinerante	Danças e folguedos sergipanos	Hélia Mª de Paula Barreto	01/04 a 30/04	Curso e Colégio Expoente	350
Itinerante	Danças e folguedos sergipanos	Hélia Mª de Paula Barreto	01/08 a 30/08	Departamento de Educação Física / UFS	350
Itinerante	Danças e folguedos sergipanos	Hélia Mª de Paula Barreto	01/09 a 30/09	Centro Educacional Atlântico	520
Itinerante	Danças e folguedos sergipanos	Hélia Mª de Paula Barreto	01/09 a 30/09	Colégio Militar de Sergipe	350
Itinerante	Danças e folguedos sergipanos e brinquedos e brincadeiras	Hélia Mª de Paula Barreto e Ilka Bichara	12/12/2002	Escola Estadual Benedito Oliveira	430
Itinerante	Do quilombo à lavoura: diversas faces da mulher escrava no Brasil	Patrícia Lima Moraes Santos	24/04 a 14/05	Escola Agrotécnica de Sergipe	350
Itinerante	Do quilombo à lavoura: diversas faces da mulher escrava no Brasil	Patrícia Lima Moraes Santos	01/11 a 30/11	Colégio Rabboni	630
Temporária	Escravidão no Brasil: ontem e hoje	Hélia Mª de Paula Barreto	11/11 a 13/12	MUHSE	346
Permanente	O homem sergipano	Hélia Mª de Paula Barreto	01/01 a 31/12	MUHSE	4.823
Temporária	O índio em busca da cidadania	Hélia Mª de Paula Barreto	16/04 a 09/05	MUHSE	1.089
Itinerante	O negro em Sergipe	Hélia Mª de Paula Barreto	01/05 a 31/05	Arquivo do Judiciário	350
Itinerante	O Nu e o Vestido	Hélia Mª de Paula Barreto	01/04 a 30/04	Shopping Riomar	1.250
Temporária	Presépio: uma tradição natalina em Aracaju	Hélia Mª de Paula Barreto	01/01 a 31/12	MUHSE	53
Temporária	Tecendo rendas, urdindo acessórios	Beatriz Góes Dantas e Verônica Menezes	01/08 a 30/08	MUHSE	1.231
Itinerante	Tupinambá: um modo de ser índio	Hélia Mª de Paula Barreto	01/03 a 31/04	Ilha de São Pedro - Porto da Folha/SE	290
Itinerante	Tupinambá: um modo de ser índio	Hélia Mª de Paula Barreto	12/12/2002	Universidade do Vale do Acaraú	538
Itinerante	Xokó: em busca da terra da gente	Hélia Mª de Paula Barreto	01/04 a 30/04	Galeria Jordão de Oliveira/ UFS	361
Itinerante	Xokó: presença indígena em Sergipe	Hélia Mª de Paula Barreto	01/04 a 30/04	Escola Estadual Armino Guaraná	350
TOTAL					14.826

Fonte: MUHSE

Situação posicional: dezembro/02

Exposições realizadas pelo Museu do Homem Sergipano - 2003

Tipo	Título	Coordenação	Período	Local	Visitantes
Temporária	Aracaju: construção e transformação de seu centro urbano	Hélia Mª de Paula Barreto	10/03 a 24/04	Museu do Homem Sergipano	158
Itinerante	Aracaju: ontem e hoje	Hélia Mª de Paula Barreto	20/01 a 27/01	Jardim Escola Espírito Santo	350
Temporária	Arqueologia em Xingó	Hélia Mª de Paula Barreto	20/01/2003	Museu do Homem Sergipano	213
Temporária	Danças e Folguedos Sergipanos	Hélia Mª de Paula Barreto	07/08 a 20/10	Museu do Homem Sergipano	375
Itinerante	Lambe Sujo x Caboclinhos	Hélia Mª de Paula Barreto	13/05 a 19/05	Secretaria Municipal de Cultura de Laranjeiras	350
Temporária	Mussuca: a atualidade do negro sergipano	Hélia Mª de Paula Barreto	12/05 a 05/08	Museu do Homem Sergipano	153
Itinerante	Mussuca: a atualidade do negro sergipano	Hélia Mª de Paula Barreto	18/08 a 23/08	Centro de Tradição de Laranjeiras	272
Itinerante	N. Srª. do Socorro: uma questão de identidade	Hélia Mª de Paula Barreto	05/05 a 22/05	Escola Municipal N. Srª. do Socorro	1.000
Permanente	O homem Sergipano	Hélia Mª de Paula Barreto	02/01 a 31/12	Museu do Homem Sergipano	10.825
Itinerante	São Cristóvão	Hélia Mª de Paula Barreto	02/07 a 30/07	Escola de 1º grau Senador Leite Neto	1.000
Temporária	Xokó: em busca da terra da gente	Hélia Mª de Paula Barreto	09/04 a 09/05	Museu do Homem Sergipano	168
Itinerante	Xokó: presença indígena em Sergipe	Hélia Mª de Paula Barreto	17/04 a 29/04	Gararu, N. Srª. de Lourdes e Porto da Folha	1.000
TOTAL					15.864

Fonte: MUHSE

Situação posicional: dezembro/03

Exposições realizadas pelo Museu do Homem Sergipano - 2004

Tipo	Título	Coordenação	Período	Local	Visitantes
Temporária	Alguns aspectos da pré-história sergipana	Hélia Mª de Paula Barreto	16/02/04 a 08/03/04	MUHSE	142
Temporária	Aracaju: construção e transformação de seu centro urbano	Hélia Mª de Paula Barreto	09/03/04 a 05/04/04	MUHSE	498
Itinerante	Aracaju: construção e transformação de seu centro urbano	Hélia Mª de Paula Barreto	14/10/04 a 25/10/04	Colégio Coroa do Meio	200
Temporária	Aspectos da escravidão em Sergipe no século XIX	Francisco José Alves	09/11/04 a 06/12/04	MUHSE	571
Temporária	Barro: As faces de uma produção artesanal em Sergipe	Hélia Mª de Paula Barreto	18/08/04 a 08/11/04	MUHSE	264
Itinerante	Brinquedos e brincadeiras em Sergipe	Ilka Bichara	23/08/04 a 25/08/04	Colégio Salesiano	1.100
Itinerante	Danças e folguedos sergipanos	Hélia Mª de Paula Barreto	13/08/04 a 31/08/04	Nossa Escola	400
Itinerante	Danças e folguedos sergipanos	Hélia Mª de Paula Barreto	16/09/04 a 20/09/04	SEMEAR	94
Temporária	Escravidão no Brasil: ontem e hoje	Hélia Mª de Paula Barreto	12/05/04 a 13/08/04	MUHSE	508
Itinerante	Escravidão no Brasil: ontem e hoje	Hélia Mª de Paula Barreto	13/12 a 21/12/04	Escola Estadual Judite de Oliveira	300
Itinerante	Escravidão no Brasil: ontem e hoje	Hélia Mª de Paula Barreto	20/11/04 a 24/11/04	JERB	300
Itinerante	Escravidão no Brasil: ontem e hoje	Hélia Mª de Paula Barreto	22/11/04 a 26/11/04	E.E. Dionízio Machado - Indiaroba-SE	300
Itinerante	Lambe Sujo X Caboclinho	Beatriz Gois Dantas	Jan/2004	Faculdade de Sergipe-FASE	350
Itinerante	Lambe Sujo X Caboclinho	Beatriz Gois Dantas	Mai/2004	Faculdade Pio X	350
Temporária	Natal: uma manifestação da religiosidade aracajuana	Hélia Mª de Paula Barreto	13/11/04 a 15/01/05	MUHSE	193
Temporária	Natal: uma manifestação da religiosidade aracajuana	Hélia Mª de Paula Barreto	02/01/04 a 04/02/04	MUHSE	21
Permanente	O homem sergipano	Mª Cristina Oliveira Bruno	29/10/04 a 31/12/04	MUHSE	779
Itinerante	O negro em Sergipe	Hélia Mª de Paula Barreto	23/11/04 a 26/11/04	E.E. Dionízio Machado - Indiaroba-SE	300
Temporária	O olhar viajante de Pierre Fatumbi Verger	Raul Lody	02/01/04 a 18/01/04	MUHSE	1.142
Itinerante	Representação feminina nas religiões afro-brasileiras em Sergipe	Janaina Couvo Teixeira	Jan/2004	CODAP	350
Temporária	Tupinambá: um modo de ser índio	Hélia Mª de Paula Barreto	06/04/04 a 10/05/04	MUHSE	217
Itinerante	Tupinambá: um modo de ser índio	Hélia Mª de Paula Barreto	21/09/04 a 05/10/04	Deptº de História	30
Itinerante	Tupinambá: um modo de ser índio	Hélia Mª de Paula Barreto	22/11/04 a 26/11/04	E.E. Dionízio Machado - Indiaroba-SE	300
Itinerante	Tupinambá: um modo de ser índio	Hélia Mª de Paula Barreto	03/12/04 a 10/12/04	JERB	300
Itinerante	Xokó: em busca da terra da gente	Hélia Mª de Paula Barreto	Set/2004	Faculdade Pio X	300
Itinerante	Xokó: presença indígena em Sergipe	Hélia Mª de Paula Barreto	Abril/2004	Faculdade Pio X	350
TOTAL					9.659

Fonte: MUHSE

Situação posicional: dezembro/04

Palestras realizadas pelo Museu do Homem Sergipano - 2002

Tema	Palestrante	Data	Local
A constituição brasileira e a ação indígena em Sergipe	Profª Hélia Maria de Paula Barreto	8/11/2002	Instituto de Educação Rui Barbosa
As danças e os folguedos folclóricos de Sergipe - paisagem geral	Profª Hélia Maria de Paula Barreto	27/8/2002	Serviço Social do Comércio - SESC
Formação do homem brasileiro	Profª Hélia Maria de Paula Barreto	19/4/2002	Escola Estadual Armindo Guaraná
O índio em Sergipe	Profª Hélia Maria de Paula Barreto	22/4/2002	Colégio Arquidiocesano Sagrado Coração de Jesus
O índio no Brasil	Profª Hélia Maria de Paula Barreto	18/4/2002	Centro Educacional Atlântico
O retrato da presença indígena em Sergipe	Profª Hélia Maria de Paula Barreto	23/11/2002	Comunidade Conj. Jardim - Paróquia N. Srª Rosa Mística e Grêmio Estudantil

Fonte: MUHSE

Situação posicional: dezembro/02

Palestras realizadas pelo Museu do Homem Sergipano - 2003

Tema	Palestrante	Data	Local
Pré-história sergipana	Profª Hélia Maria de Paula Barreto	3/3/2003	Colégio Módulo
Cultura sergipana: sua transmissão como fator de identidade	Profª Hélia Maria de Paula Barreto	1/9/2003	Escola Estadual Prof. Benedito Oliveira

Fonte: MUHSE

Situação posicional: dezembro/03

Atividades do Hospital Universitário

Discriminação	2002	2003	2004
Atendimento a pacientes externos	46.672	49.896	52.763
Atendimento a pacientes internos	1.387	1.353	1.163
Atendimento ambulatorial	2.819	2.891	3.055
Atendimento odontológico	2.127	1.497	3.445
Cirurgias de médio e grande porte	782	899	467
Pequenas cirurgias com anestesia local	1.017	1.163	635
Exames efetuados	143.477	145.455	142.917
Dosagens hormonais	24.392	42.357	40.225
Exames especializados	16.810	19.640	21.565
Exames laboratoriais	92.226	72.692	72.169
Exames radiológicos	10.049	10.766	8.958
TOTAL	198.281	203.154	204.445

Fonte: HU

Situação posicional: dezembro de cada ano

Atendimentos prestados pelo Departamento de Odontologia

Discriminação	2002	2003	2004
Atendimento odontológico	10.892	13.469	12.610
TOTAL	10.892	13.469	12.610

Fonte: HU

Situação posicional: dezembro de cada ano

Receitas e Despesas do HU

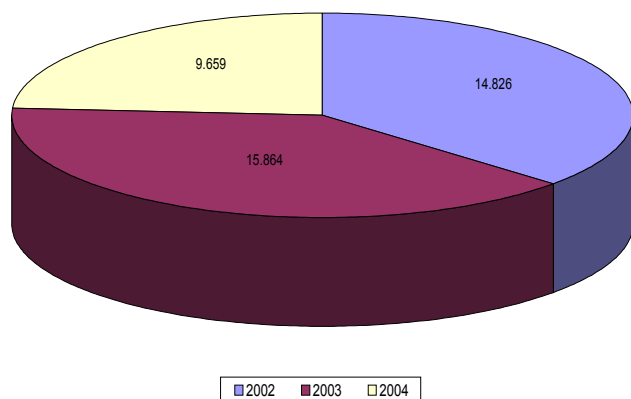
	2002	2003	2004
Receitas	3.051.663	3.398.053	3.542.209
Hospital Universitário	2.073.543	1.880.153	2.113.228
Repasso do MEC	489.060	758.950	764.900
Repasso do MS	489.060	758.950	664.081
Despesas	3.108.998	3.457.861	3.957.208
Bolsistas		200.716	208.707
Material de consumo	1.253.019	1.533.108	1.753.082
Material permanente	26.495	15.111	172.534
Pessoal	705.611	345.823	479.221
Serviço de pessoa física	86.374	26.932	5.958
Serviço de pessoa jurídica	1.037.499	1.336.170	1.337.706

Fonte: HU

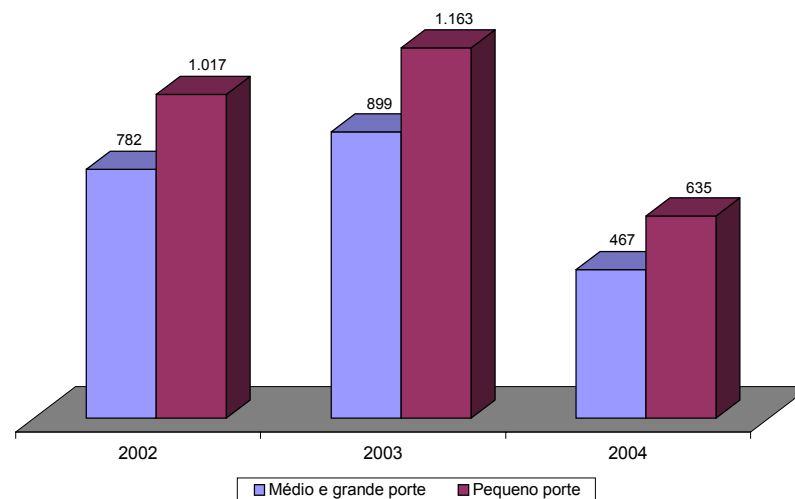
Situação posicional: dezembro de cada ano

Assistência à comunidade em gráfico

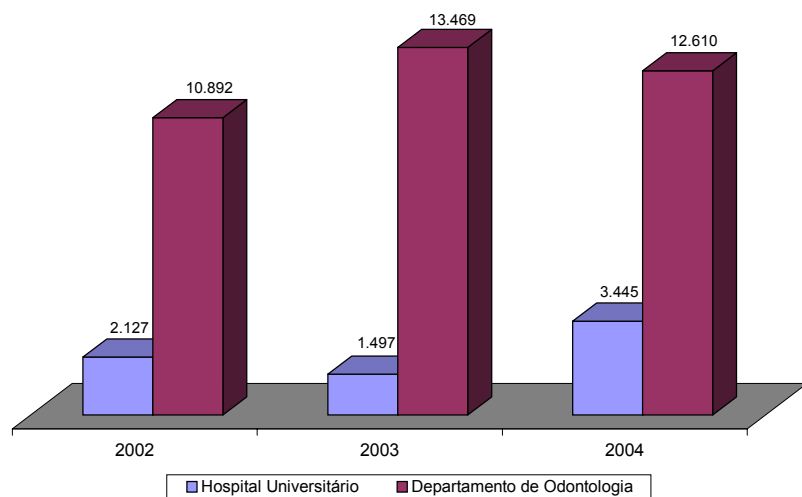
Visitantes à exposições do Museu do Homem Sergipano



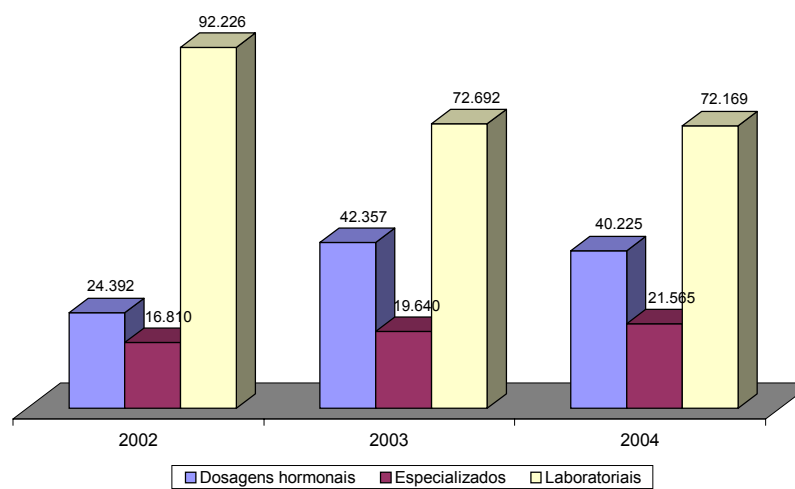
Cirurgias efetuadas pelo Hospital Universitário

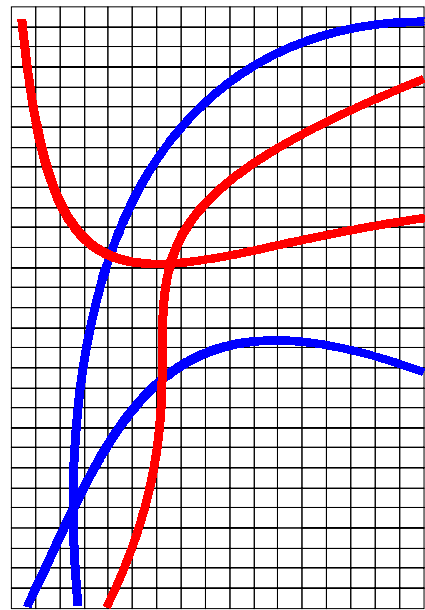


Atendimentos Odontológicos



Exames realizados pelo Hospital Universitário





Atividades de
Gestão

Dados de Pessoal

Quadro de pessoal técnico-administrativo por unidade e nível
Quadro de pessoal técnico-administrativo por unidade e escolaridade
Quadro de pessoal técnico-administrativo por unidade e tempo de serviço
Servidores técnico-administrativos afastados ou cedidos
Servidores técnico-administrativos em programas de capacitação
Quadro de pessoal docente permanente por unidade e tempo de serviço
Quadro de pessoal docente permanente por unidade e escolaridade
Quadro de pessoal docente permanente por unidade, regime de trabalho e categoria
Quadro de pessoal docente substituto e visitante por unidade e escolaridade
Quadro de pessoal docente substituto e visitante por unidade, regime de trabalho e categoria
Quadro de pessoal docente permanente do ensino fundamental e médio por escolaridade
Quadro de pessoal docente substituto do ensino fundamental e médio por escolaridade
Quadro de pessoal docente permanente do ensino fundamental e médio por regime de trabalho e categoria
Quadro de pessoal docente substituto do ensino fundamental e médio por regime de trabalho e categoria
Docentes, do quadro permanente, afastados ou cedidos
Docentes, do quadro permanente, em programas de capacitação
Índice de qualificação docente por centro e departamento acadêmico
Assistência ao servidor
Eventos realizados e número de servidores treinados
Dados de pessoal em gráfico

Quadro de pessoal técnico-administrativo por unidade e nível

Unidades	Níveis														
	2002					2003					2004				
	Superior	Médio	Apoio	NE	Total	Superior	Médio	Apoio	NE	Total	Superior	Médio	Apoio	NE	Total
AJUR	4	4			8	4	4			8		4			4
ASCOM	4	3			7	4	3			7	4	3			7
BICEN	8	19	1		28	8	19	1		28	10	20	1		31
CCBS	7	41	27		75	6	39	20		65	6	39	21		66
CCET	3	28	10		41	2	26	4		32	2	29	3		34
CCSA	1	16	3		20	1	13	3		17	1	15	2		18
CD	1	1			2										0
CECH	1	21	1		23	1	20	1		22	2	27	1		30
CEMIC															0
CEAV		9	1		10		11	1		12		10	1		11
CODAP	1	3	3		7	1	3	3		7	1	3	3		7
COGEPLAN	4	8			12	3	6			9		5			5
CONSU		2			2		2			2		2			2
CPD	3	14			17	3	14			17	6	13			19
GR	4	13	1		18	4	14	1		19	3	15	2		20
GRH	10	22			32	9	20			29	10	21			31
GVR	1	1			2	1	1			2		2			2
HU	150	151	25		326	165	208	25		398	184	211	22		417
MUHSE	1	2	1		4	1	4	1		6	1	4	1		6
POSGRAP	6	7			13	7	5			12	5	9			14
PREFCAMP	9	84	55		148	8	82	63		153	12	80	63		155
PROAD	10	50	1		61	11	44	1		56	12	46	1		59
PROEST	13	6	3		22	12	5	3		20	14	5	3		22
PROEX	12	12			24	10	12			22	9	10			19
PROGRAD	9	20	3		32	8	18	3		29	7	20	3		30
RESUN		13	22		35		13	20		33	1	15	19		35
TOTAL	262	550	157	0	969	269	586	150	0	1.005	290	608	146	0	1.044

Obs.: NE - Não especificado

Fonte: COADS/GRH

Situação posicional: dezembro de cada ano

Quadro de pessoal técnico-administrativo por unidade e escolaridade - 2002

Unidades	Escolaridade														Total
	1	2	3	4	5	6	7	8	9	10	11	12	13	14	
AJUR								2		5		1			8
ASCOM		1						2		4					7
BICEN		6						8		10		4			28
CCBS		17			4	9		21		21		2	1		75
CCET		6				3		19		11		2			41
CCSA		3						9		7		1			20
CD										1		1			2
CECH		1						15		7					23
CEMIC															
CEAV		1				1		8							10
CODAP		3						2		1		1			7
COGEPLAN						1		2		8		1			12
CONSU								2							2
CPD								5		11		1			17
GR		1				2		5		7		2	1		18
GRH		1				2		11		14		4			32
GVR						1				1					2
HU		8				8		144		140	1	19	6		326
MUHSE						1		1		2					4
POSGRAP						1		3		6		2	1		13
PREFCAMP	1	54			8	24		46		11		4			148
PROAD		5				2		33		13		8			61
PROEST						2		4		12		4			22
PROEX						1		4		19					24
PROGRAD		2						13		14		2	1		32
RESUN		19				8		4		4					35
TOTAL	1	128	0	0	12	66	0	363	0	329	1	59	10	0	969

Obs.: 1 - Alfabetizado; 2 - Alfabetizado sem curso regular; 3 - 1º grau incompleto (1ª à 4ª série incompleta); 4 - 1º grau incompleto (até a 4ª série completa); 5 - 1º grau incompleto (5ª à 8ª série incompleta); 6 - 1º grau completo (até a 8ª série completa); 7 - 2º grau incompleto; 8 - 2º grau completo ou técnico-profissionalizante; 9 - Superior incompleto; 10 - Superior completo; 11 - Aperfeiçoamento; 12 - Especialização; 13 - Mestrado; 14 - Doutorado
 Fonte: COADS/GRH
 Situação posicional: dezembro de cada ano

Quadro de pessoal técnico-administrativo por unidade e escolaridade - 2003

Unidades	Escolaridade														Total
	1	2	3	4	5	6	7	8	9	10	11	12	13	14	
AJUR								1		6		1			8
ASCOM								3		4					7
BICEN		4			1	1		8		10		4			28
CCBS		9			3	9		20		22		1	1		65
CCET		2				1		17		9		3			32
CCSA		2				1		7		6		1			17
CD															
CECH		1						13		8					22
CEMIC															
CEAV		1						10		1					12
CODAP		3						2		1		1			7
COGEPLAN								2		7					9
CONSU								2							2
CPD								5		11		1			17
GR		1				1		5		9		2	1		19
GRH						2		13		10		4			29
GVR						1				1					2
HU		9				5		194		165	1	18	6		398
MUHSE						1		1		4					6
POSGRAP								4		5		2	1		12
PREFCAMP	1	47			14	23		53		12		3			153
PROAD		4			1	1		30		14		6			56
PROEST						1		5		9		5			20
PROEX						1		4		17					22
PROGRAD		1				2		11		13		1	1		29
RESUN		13				6		10		4					33
TOTAL	1	97	0	0	19	56	0	420	0	348	1	53	10	0	1.005

Obs.: 1 - Alfabetizado; 2 - Alfabetizado sem curso regular; 3 - 1º grau incompleto (1ª à 4ª série incompleta); 4 - 1º grau incompleto (até a 4ª série completa); 5 - 1º grau incompleto (5ª à 8ª série incompleta); 6 - 1º grau completo (até a 8ª série completa); 7 - 2º grau incompleto; 8 - 2º grau completo ou técnico-profissionalizante; 9 - Superior incompleto; 10 - Superior completo; 11 - Aperfeiçoamento; 12 - Especialização; 13 - Mestrado; 14 - Doutorado
 Fonte: COADS/GRH
 Situação posicional: dezembro de cada ano

Quadro de pessoal técnico-administrativo por unidade e escolaridade - 2004

Unidades	Escolaridade														Total
	1	2	3	4	5	6	7	8	9	10	11	12	13	14	
AJUR								1		2		1			4
ASCOM								3		4					7
BICEN		4			1	1		9		12		4			31
CCBS		9			3	8		20		24		1	1		66
CCET		2				1		19		9		3			34
CCSA		2						9		6		1			18
CD															0
CECH		1						19		9		1			30
CEMIC															0
CEAV		1						9		1					11
CODAP		3						2		1		1			7
COGEPLAN								3		2					5
CONSU								2							2
CPD								4		14		1			19
GR		2						7		9		2			20
GRH						2		12		14		3			31
GVR						1		1							2
HU		8				5		197		184	1	17	5		417
MUHSE						1		1		4					6
POSGRAP						1		4		8		1			14
PREFCAMP		45			15	22		54		15		4			155
PROAD		4			1	1		32		15		6			59
PROEST						1		5		12		4			22
PROEX						1		4		14					19
PROGRAD		1				3		11		13		1	1		30
RESUN		12				6		12		5					35
TOTAL	0	94	0	0	20	54	0	440	0	377	1	51	7	0	1.044

Obs.: 1 - Alfabetizado; 2 - Alfabetizado sem curso regular; 3 - 1º grau incompleto (1ª à 4ª série incompleta); 4 - 1º grau incompleto (até a 4ª série completa); 5 - 1º grau incompleto (5ª à 8ª série incompleta); 6 - 1º grau completo (até a 8ª série completa); 7 - 2º grau incompleto; 8 - 2º grau completo ou técnico-profissionalizante; 9 - Superior incompleto; 10 - Superior completo; 11 - Aperfeiçoamento; 12 - Especialização; 13 - Mestrado; 14 - Doutorado
 Fonte: COADS/GRH
 Situação posicional: dezembro de cada ano

Quadro de pessoal técnico-administrativo por unidade e tempo de serviço (em meses)

Unidades	2002	2003	2004
AJUR	134,37	145,38	211,50
ASCOM	250,57	261,57	273,57
BICEN	255,96	265,86	255,81
CCBS	222,80	224,08	234,95
CCET	223,24	219,13	202,85
CCSA	212,55	231,65	214,00
CD	335,00		
CECH	219,04	234,18	186,60
CEMIC			
CEAV	261,90	235,58	259,09
CODAP	278,00	289,00	301,00
COGEPLAN	169,00	204,22	137,20
CONSU	255,50	266,50	278,50
CPD	225,18	236,18	197,53
GR	227,95	225,42	222,05
GRH	235,59	230,79	233,71
GVR	319,00	309,50	61,50
HU	84,53	77,75	83,00
MUHSE	244,75	236,33	248,33
POSGRAP	228,92	216,92	186,21
PREFCAMP	252,03	259,70	266,91
PROAD	236,68	251,77	262,68
PROEST	185,95	190,00	164,95
PROEX	260,92	252,73	278,32
PROGRAD	262,57	272,07	272,47
RESUN	245,46	254,91	264,71
TOTAL	233,10	232,97	220,73

Fonte: COADS/GRH

Situação posicional: dezembro de cada ano

Servidores técnico-administrativos do quadro permanente afastados ou cedidos

Unidades	2002					2003					2004				
	Afast p/ mestrado	Afast p/ doutorado	Cedidos	Outros	Total	Afast p/ mestrado	Afast p/ doutorado	Cedidos	Outros	Total	Afast p/ mestrado	Afast p/ doutorado	Cedidos	Outros	Total
BICEN		1			1		1			1		1			1
CD								1		1					
CETREN															
CODAP								1		1					
COGEPLAN	1				1										
CPD															
DBI/CCBS															
DEA/CCBS								1		1					
DED/CECH			1		1										
DEE/CCSA															
DEQ/CCET		1			1		1			1					
DFI/CCET	1				1							1			1
DFS/CCBS		1			1		1			1					
DHI/CECH															
DMA/CECET															
DME/CCBS															
GR		1	1		2		1	2		3		1	2		3
GRH		1	1		2			3		3			4		4
GVR		1			1		1			1		1			1
HU			1		1			1		1	1		1		2
MUHSE		1			1		1			1		1			1
POSGRAP			1		1			1		1	1				1
PREFCAMP	1				1										
PROAD			1		1			2		2			1		1
PROEST			2		2			3		3			2		2
PROEX		1	1		2										
PROGRAD			1		1			1		1			1		1
TOTAL	3	8	10	0	21	0	6	16	0	22	2	5	11	0	18

Fonte: CICAT/POSGRAP

Situação posicional: dezembro de cada ano

Servidores técnico-administrativos do quadro permanente em programas de capacitação

Unidade	2002						2003						2004													
	Mestrado		Doutorado		Total geral		Mestrado		Doutorado		Total geral		Mestrado		Doutorado		Total geral									
	UFS Brasil	Ext.	UFS Brasil	Ext.	UFS Brasil	Ext.	UFS Brasil	Ext.	UFS Brasil	Ext.	UFS Brasil	Ext.	UFS Brasil	Ext.	UFS Brasil	Ext.	UFS Brasil	Ext.								
AJUR																										
BICEN				1		1				1		1				1		1								
COGEPLAN	1					1																				
CPD																										
DBI/CCBS																										
DEA/CCBS																										
DEE/CCSA																										
DEQ/CCET	1			1		1	1			1		1														
DFI/CCET	1					1																				
DFS/CCBS				1		1				1		1			1		1									
DPS/CECH																										
DQI/CCET																										
GR				1		1				1		1			1		1									
GRH				1		1																				
GVR				1		1				1		1			1		1									
HU														1					1							
MUHSE				1		1				1		1			1		1									
POSGRAP														1					1							
PREFCAMP	1					1																				
PROAD																										
PROEX				1		1																				
PROGRAD	1					1																				
TOTAL	2	3	0	0	8	0	2	11	0	0	0	0	6	0	0	6	0	0	1	1	0	5	0	0	6	1

Fonte: CICAT/POSGRAP

Situação posicional: dezembro de cada ano

Quadro de pessoal docente permanente por unidade e tempo de serviço (em meses)

Cód. Unidades	2002	2003	2004
CCET	196,43	200,59	195,50
101 Engenharia Civil	244,24	217,47	240,61
102 Engenharia Química	224,45	220,67	209,90
103 Ciência da Computação e Estatística	155,27	160,67	134,23
104 Física	170,83	177,42	168,44
105 Matemática	209,05	232,81	228,94
106 Química	174,75	194,50	190,88
CCBS	162,39	175,60	180,25
201 Biologia	183,83	210,82	213,67
203 Educação Física	152,65	172,08	184,08
204 Enfermagem e Nutrição	173,40	196,55	184,09
205 Fisiologia	151,33	131,70	132,36
207 Morfologia	193,28	212,38	224,38
208 Odontologia	142,82	141,23	153,23
210 Engenharia Agrônômica	106,08	130,45	133,17
211 Medicina	195,75	209,56	216,98
CCSA	144,68	157,97	172,70
301 Administração	157,77	176,50	188,50
302 Direito	138,43	160,00	169,20
303 Economia	148,41	156,74	168,74
304 Serviço Social	157,61	149,62	178,08
305 Ciências Contábeis	121,20	147,00	159,00
CECH	139,19	139,19	140,13
401 Educação	133,04	154,36	154,18
402 História	133,00	144,83	137,55
403 Geografia	174,50	180,00	185,07
404 Letras	104,30	128,25	155,60
405 Ciências Sociais	173,82	167,80	157,71
406 Psicologia	152,47	149,13	151,31
407 Filosofia	103,20	86,71	98,71
408 Artes e Comunicação Social		102,40	80,88
CODAP	130,00	186,77	192,54
TOTAL	154,54	172,02	176,22

Fonte: COADS/GRH

Situação posicional: dezembro de cada ano

Quadro de pessoal docente permanente por unidade e escolaridade

Cód. Unidades	2002					2003					2004				
	Grad	Esp	Mest	Dout	Total	Grad	Esp	Mest	Dout	Total	Grad	Esp	Mest	Dout	Total
CCET	6	21	34	39	100	4	19	30	44	97	4	19	28	47	98
101 Engenharia Civil	4	9	7	1	21	3	9	6	2	20	3	9	6	2	20
102 Engenharia Química		2	3	6	11		2	3	6	11		2	3	7	12
103 Ciência da Computação e Estatística		1	7	3	11		1	7	3	11		1	9	3	13
104 Física	1	2	4	11	18	1	2	3	13	19	1	2	1	14	18
105 Matemática		5	7	7	19		4	7	7	18		4	5	8	17
106 Química	1	2	6	11	20		1	4	13	18		1	4	13	18
CCBS	11	27	69	48	155	9	26	66	48	149	10	24	64	54	152
201 Biologia			8	4	12			8	3	11	1		7	4	12
203 Educação Física	1	5	9	2	17		5	10	2	17		5	10	2	17
204 Enfermagem		4	9	2	15		4	9	1	14		2	10	1	13
205 Fisiologia	1		5	6	12	1		4	7	12	1		4	8	13
207 Morfologia	1	1	6	6	14	1	1	5	6	13	1	1	4	7	13
208 Odontologia	1	3	12	1	17	1	3	10	3	17	1	3	9	4	17
210 Engenharia Agrônômica		1	4	8	13			4	8	12			4	9	13
211 Medicina	7	13	16	19	55	6	13	16	18	53	6	13	16	19	54
CCSA	5	30	36	15	86	3	24	40	13	80	3	23	38	16	80
301 Administração	1	2	8	2	13		2	9	1	12		2	8	2	12
302 Direito	3	12	7	1	23	2	8	11	1	22	2	7	12	1	22
303 Economia		4	9	9	22		3	9	9	21		3	8	10	21
304 Serviço Social	1	3	11	3	18	1	2	10	2	15	1	2	9	3	15
305 Ciências Contábeis		9	1		10		9	1		10		9	1		10
CECH	8	17	80	32	137	6	15	73	35	129	4	15	64	48	131
401 Educação	1	2	20	4	27	1	2	17	7	27	1	2	14	10	27
402 História	1	1	8	3	13	1	1	7	3	12		1	8	3	12
403 Geografia		2	8	8	18		2	7	8	17		2	7	8	17
404 Letras	5	7	15	6	33	3	3	14	4	24	2	3	14	6	25
405 Ciências Sociais			10	7	17			10	5	15			7	7	14
406 Psicologia	1	5	10	3	19	1	5	7	2	15	1	5	5	5	16
407 Filosofia			9	1	10			7	3	10			6	4	10
408 Artes e Comunicação Social							2	4	3	9		2	3	5	10
TOTAL	30	95	219	134	478	22	84	209	140	455	21	81	194	165	461

Fonte: COADS/GRH

Situação posicional: dezembro de cada ano

Quadro de pessoal docente permanente por unidade, regime de trabalho e categoria - 2002

CódigUnidade	Regime de Trabalho														
	20 Horas					40 Horas					Dedicação exclusiva				
	Auxiliar	Assist	Adjunto	Titular	Total	Auxiliar	Assist	Adjunto	Titular	Total	Auxiliar	Assist	Adjunto	Titular	Total
CCET	3	0	1	0	4	6	9	2	0	17	3	27	49	0	79
101 Engenharia Civil	1				1	6	6			12	1	6	1		8
102 Engenharia Química	1				1		1			1		1	8		9
103 Ciência da Computação e Estatística							1	1		2		6	3		9
104 Física	1				1						1	4	12		17
105 Matemática							1			1		7	11		18
106 Química			1		1			1		1	1	3	14		18
CCBS	7	9	6	0	22	12	26	20	1	59	8	28	35	3	74
201 Biologia							1			1		4	7		11
203 Educação Física						2				2	4	9	2		15
204 Enfermagem		1			1	1	1			2	2	7	3		12
205 Fisiologia						1		2		3		3	5	1	9
207 Morfologia							1	2		3	1	2	6	2	11
208 Odontologia		1			1	4	10	1		15		1			1
210 Engenharia Agrônômica											1	1	11		13
211 Medicina	7	7	6		20	4	13	15	1	33		1	1		2
CCSA	5	1	0	0	6	18	9	6	0	33	7	21	19	0	47
301 Administração	1				1	1	1	1		3	1	5	3		9
302 Direito	2	1			3	10	5	3		18		1	1		2
303 Economia							2	1		3	3	8	8		19
304 Serviço Social							1			1	3	7	7		17
305 Ciências Contábeis	2				2	7		1		8					
CECH	0	0	0	0	0	2	4	4	0	10	17	74	34	2	127
401 Educação							3			3	1	17	6		24
402 História											2	8	3		13
403 Geografia								1		1	1	7	9		17
404 Letras											11	16	5	1	33
405 Ciências Sociais								2		2		9	6		15
406 Psicologia						2	1	1		4	2	9	3	1	15
407 Filosofia												8	2		10
TOTAL	15	10	7	0	32	38	48	32	1	119	35	150	137	5	327

Fonte: COADS/GRH

Situação posicional: dezembro/02

Quadro de pessoal docente permanente por unidade, regime de trabalho e categoria - 2003

CódigUnidade	Regime de Trabalho														
	20 Horas					40 Horas					Dedicação exclusiva				
	Auxiliar	Assist	Adjunto	Titular	Total	Auxiliar	Assist	Adjunto	Titular	Total	Auxiliar	Assist	Adjunto	Titular	Total
CCET	2	0	0	0	2	4	8	3	0	15	4	20	56	0	80
101 Engenharia Civil	1				1	4	5	2		11	1	4	3		8
102 Engenharia Química	1				1		1			1		1	8		9
103 Ciência da Computação e Estatística							1	1		2		6	3		9
104 Física											2	3	14		19
105 Matemática							1			1		6	11		17
106 Química											1		17		18
CCBS	5	9	7	0	21	11	22	22	1	56	6	29	34	3	72
201 Biologia							1			1		4	6		10
203 Educação Física						1				1	3	10	3		16
204 Enfermagem			1		1	1		1		2	2	7	2		11
205 Fisiologia						1		1		2		2	7	1	10
207 Morfologia							1	1		2	1	2	6	2	11
208 Odontologia		1			1	4	8	3		15		1			1
210 Engenharia Agrônômica												2	10		12
211 Medicina	5	8	6		19	4	12	16	1	33		1			1
CCSA	3	3	0	0	6	14	13	3	0	30	6	22	16	0	44
301 Administração		1			1		2			2	1	5	3		9
302 Direito	1	2			3	6	9	2		17	1	1			2
303 Economia						1	1			2	1	9	9		19
304 Serviço Social							1			1	3	7	4		14
305 Ciências Contábeis	2				2	7		1		8					
CECH	0	0	0	0	0	2	3	2	0	7	13	72	36	1	122
401 Educação							2			2	1	15	9		25
402 História											2	7	3		12
403 Geografia								1		1	1	7	8		16
404 Letras											6	14	3	1	24
405 Ciências Sociais								1		1		9	5		14
406 Psicologia						2	1			3	2	8	2		12
407 Filosofia												7	3		10
408 Artes e Comunicação Social											1	5	3		9
TOTAL	10	12	7	0	29	31	46	30	1	108	29	143	142	4	318

Fonte: COADS/GRH

Situação posicional: dezembro/03

Quadro de pessoal docente permanente por unidade, regime de trabalho e categoria - 2004

CódigUnidade	Regime de Trabalho														
	20 Horas					40 Horas					Dedicação exclusiva				
	Auxiliar	Assist	Adjunto	Titular	Total	Auxiliar	Assist	Adjunto	Titular	Total	Auxiliar	Assist	Adjunto	Titular	Total
CCET	2	0	0	0	2	4	8	3	0	15	4	19	58	0	81
101 Engenharia Civil	1				1	4	5	2		11	1	3	4		8
102 Engenharia Química	1				1		1			1		1	9		10
103 Ciência da Computação e Estatística							1	1		2		8	3		11
104 Física											2	1	15		18
105 Matemática							1			1		6	10		16
106 Química											1		17		18
CCBS	5	11	4	0	20	11	20	24	1	56	5	28	40	3	76
201 Biologia							1			1		3	8		11
203 Educação Física						1				1	3	10	3		16
204 Enfermagem		1			1	1		1		2	1	7	2		10
205 Fisiologia						1		1		2		2	8	1	11
207 Morfologia							1	1		2	1	2	6	2	11
208 Odontologia		1			1	4	7	4		15		1			1
210 Engenharia Agrônômica												2	11		13
211 Medicina	5	9	4		18	4	11	17	1	33		1	2		3
CCSA	3	3	0	0	6	13	12	4	0	29	5	21	19	0	45
301 Administração		1			1		2			2	1	5	3		9
302 Direito	1	2			3	5	9	2		16		2	1		3
303 Economia						1		1		2	1	8	10		19
304 Serviço Social							1			1	3	6	5		14
305 Ciências Contábeis	2				2	7		1		8					
CECH	0	0	0	0	0	2	2	3	0	7	11	62	50	1	124
401 Educação							1			1	1	12	13		26
402 História											1	7	4		12
403 Geografia								1		1	1	7	8		16
404 Letras								1		1	5	14	4	1	24
405 Ciências Sociais								1		1		6	7		13
406 Psicologia						2	1			3	2	6	5		13
407 Filosofia												6	4		10
408 Artes e Comunicação Social											1	4	5		10
TOTAL	10	14	4	0	28	30	42	34	1	107	25	130	167	4	326

Fonte: COADS/GRH

Situação posicional: dezembro/04

Quadro de pessoal docente visitante e substituto por unidade e escolaridade

Cód. Unidades	2002					2003					2004				
	Grad	Esp	Mest	Dout	Total	Grad	Esp	Mest	Dout	Total	Grad	Esp	Mest	Dout	Total
CCET	13	5	12	9	39	16	7	13	5	41	26	7	16	8	57
101 Engenharia Civil	1	2	3	1	7	2	1	2	1	6	3		5	1	9
102 Engenharia Química	1		1	1	3	1		2	1	4			3	2	5
103 Ciência da Computação e Estatística	3	1	3	1	8	1	4	6		11	8	2	5		15
104 Física				2	2	1		1	2	4	6		2	2	10
105 Matemática	7	2	2	1	12	8		1	1	10	7	2	1	2	12
106 Química	1		3	3	7	3	2	1		6	2	3		1	6
CCBS	18	22	17	9	66	22	23	21	7	73	22	28	23	12	85
201 Biologia	3		1		4	2		3	2	7	2		4	1	7
203 Educação Física	2	2			4	3	2			5	4	3			7
204 Enfermagem e Nutrição	4	7	2		13	13		1		14	4	7	2	1	14
205 Fisiologia			3	2	5		1	3	1	5	7		3		10
207 Morfologia	3	2	1	1	7	2	2	1	1	6	1	1	3		5
208 Odontologia	2	3		1	6		5	2		7	2	2	2	2	8
210 Engenharia Agrônômica	2		5	2	9	2		5	3	10	1		5	4	10
211 Medicina	2	8	5	3	18		13	6		19	1	15	4	4	24
CCSA	21	8	5	1	35	24	11	3	1	39	15	18	5	0	38
301 Administração	4	5	1		10	5	6	2		13	3	6	3		12
302 Direito	11	2			13	10	2	1		13	4	6	1		11
303 Economia	3		3	1	7	5	1			6	4				4
304 Serviço Social	2		1		3	2	1		1	4	2	4	1		7
305 Ciências Contábeis	1	1			2	2	1			3	2	2			4
CECH	36	9	14	3	62	41	14	18	4	77	40	10	26	8	84
401 Educação	5	2	3	1	11	6	1	3		10	7	1	5		13
402 História	2	2	2		6	1	1	3		5			3	2	5
403 Geografia			3		3		1	1		2	1			1	2
404 Letras	17	1	3	1	22	14		1	3	18	12	2	4	1	19
405 Ciências Sociais	3	2		1	6	2	3	2		7	2	1	4	2	9
406 Psicologia	6	2	1		9	5	7	3	1	16	8	3	6	1	18
407 Filosofia	3		2		5	3		2		5	2		1	1	4
408 Artes e Comunicação Social						10	1	3		14	8	3	3		14
TOTAL	88	44	48	22	202	103	55	55	17	230	103	63	70	28	264

Fonte: COADS/GRH

Situação posicional: dezembro de cada ano

Quadro de pessoal docente visitante e substituto por unidade, regime de trabalho e categoria - 2002

Cód. Unidades	Regime de Trabalho														
	20 Horas					40 Horas					Dedicação exclusiva				
	Auxiliar	Assist	Adjunto	Titular	Total	Auxiliar	Assist	Adjunto	Titular	Total	Auxiliar	Assist	Adjunto	Titular	Total
CCET	2	0	0	0	2	16	10	5	0	31	0	2	3	1	6
101 Engenharia Civil						3	3			6				1	1
102 Engenharia Química						1	1	1		3					
103 Ciência da Cmputação e Estatística	1				1	3	2	1		6		1			1
104 Física										0			2		2
105 Matemática	1				1	8	2	1		11					
106 Química						1	2	2		5		1	1		2
CCBS	3	1	0	0	4	38	13	6	0	57	0	3	2	0	5
201 Biologia	1	1			2	2				2					
203 Educação Física						4				4					
204 Enfermagem						11	2			13					
205 Fisiologia							1			1		2	2		4
207 Morfologia	2				2	3	1	1		5					
208 Odontologia						6				6					
210 Engenharia Agrônômica						2	4	2		8		1			1
211 Medicina						10	5	3		18					
CCSA	1	0	0	0	1	29	3	0	0	32	0	1	1	0	2
301 Administração	1				1	8				8		1			1
302 Direito						13				13					
303 Economia						4	2			6			1		1
304 Serviço Social						2	1			3					
305 Ciências Contábeis						2				2					
CECH	0	0	0	0	0	45	12	1	0	58	0	2	2	0	4
401 Educação						7	3			10			1		1
402 História						4	2			6					
403 Geografia							3			3					
404 Letras						18	2			20		1	1		2
405 Ciências Sociais						5		1		6					
406 Psicologia						8				8		1			1
407 Filosofia						3	2			5					
TOTAL	6	1	0	0	7	128	38	12	0	178	0	8	8	1	17

Fonte: COADS/GRH

Situação posicional: dezembro/02

Quadro de pessoal docente visitante e substituto por unidade, regime de trabalho e categoria - 2003

Cód. Unidades	Regime de Trabalho														
	20 Horas					40 Horas					Dedicação exclusiva				
	Auxiliar	Assist	Adjunto	Titular	Total	Auxiliar	Assist	Adjunto	Titular	Total	Auxiliar	Assist	Adjunto	Titular	Total
CCET	1	0	0	0	1	20	13	3	0	36	0	1	2	1	4
101 Engenharia Civil						3	2			5			1		1
102 Engenharia Química						1	2	1		4					
103 Ciência da Cmputação e Estatística						5	5			10		1			1
104 Física	1				1		1			1			1	1	2
105 Matemática						8	1	1		10					
106 Química						3	2	1		6					
CCBS	1	0	0	0	1	44	20	2	0	66	0	1	5	0	6
201 Biologia						2	3	1		6			1		1
203 Educação Física						5				5					
204 Enfermagem						13	1			14					
205 Fisiologia						1	3			4			1		1
207 Morfologia	1				1	3	1	1		5					
208 Odontologia						5	2			7					
210 Engenharia Agrônômica						2	4			6		1	3		4
211 Medicina						13	6			19					
CCSA	8	2	0	0	10	27	1	0	0	28	0	0	1	0	1
301 Administração	8	2			10	3				3					
302 Direito						12	1			13					
303 Economia						6				6					
304 Serviço Social						3				3			1		1
305 Ciências Contábeis						3				3					
CECH	1	0	0	0	1	59	13	2	0	74	0	1	1	0	2
401 Educação	1				1	7	2			9					
402 História						2	3			5					
403 Geografia						1	1			2					
404 Letras						15	1	1		17			1		1
405 Ciências Sociais						6	1			7					
406 Psicologia						13	2	1		16					
407 Filosofia						4	1			5					
408 Artes e Comunicação Social						11	2			13			1		1
TOTAL	11	2	0	0	13	150	47	7	0	204	0	3	9	1	13

Fonte: COADS/GRH

Situação posicional: dezembro/03

Quadro de pessoal docente visitante e substituto por unidade, regime de trabalho e categoria - 2004

Cód. Unidades	Regime de Trabalho														
	20 Horas					40 Horas					Dedicação exclusiva				
	Auxiliar	Assist	Adjunto	Titular	Total	Auxiliar	Assist	Adjunto	Titular	Total	Auxiliar	Assist	Adjunto	Titular	Total
CCET	1	0	0	0	1	33	16	3	1	53	0	0	2	1	3
101 Engenharia Civil						4	5			9					
102 Engenharia Química							3	1	1	5					
103 Ciência da Cmputação e Estatística						8	7			15					
104 Física	1				1	7				7			1	1	2
105 Matemática						9	1	2		12					
106 Química						5				5			1		1
CCBS	1	3	0	0	4	45	22	7	0	74	0	3	4	0	7
201 Biologia						1	5	1		7					
203 Educação Física						7				7					
204 Enfermagem						11	2	1		14					
205 Fisiologia		2			2	2	3	1		6		2			2
207 Morfologia	1				1	1	3			4					
208 Odontologia						5	2	1		8					
210 Engenharia Agrônômica						1	4			5		1	4		5
211 Medicina		1			1	17	3	3		23					
CCSA	7	2	0	0	9	27	2	0	0	29	0	0	0	0	0
301 Administração	7	2			9	2	1			3					
302 Direito						10	1			11					
303 Economia						4				4					
304 Serviço Social						7				7					
305 Ciências Contábeis						4				4					
CECH	1	0	0	0	1	57	17	6	0	80	0	1	2	0	3
401 Educação	1				1	9	3			12					
402 História						1	2	1		4			1		1
403 Geografia						1	1			2					
404 Letras						15	3	1		19					
405 Ciências Sociais						5	1	2		8			1		1
406 Psicologia						11	6	1		18					
407 Filosofia						3		1		4					
408 Artes e Comunicação Social						12	1			13			1		1
TOTAL	10	5	0	0	15	162	57	16	1	236	0	4	8	1	13

Fonte: COADS/GRH

Situação posicional: dezembro/04

Quadro de pessoal docente permanente do ensino fundamental e médio por escolaridade

Unidade	2002						2003						2004					
	<Grad	Grad	Esp	Mest	Dout	Total	<Grad	Grad	Esp	Mest	Dout	Total	<Grad	Grad	Esp	Mest	Dout	Total
CODAP	4	6	20	3	1	34	2	4	22	3	1	32	2	2	22	3	1	30
Total	4	6	20	3	1	34	2	4	22	3	1	32	2	2	22	3	1	30

Fonte: COADS/GRH

Situação posicional: dezembro de cada ano

Quadro de pessoal docente substituto do ensino fundamental e médio por escolaridade

Unidade	2002						2003						2004					
	<Grad	Grad	Esp	Mest	Dout	Total	<Grad	Grad	Esp	Mest	Dout	Total	<Grad	Grad	Esp	Mest	Dout	Total
CODAP		8		1		9		7	1			8		6	5			11
Total	0	8	0	1	0	9	0	7	1	0	0	8	0	6	5	0	0	11

Fonte: COADS/GRH

Situação posicional: dezembro de cada ano

Quadro de pessoal docente permanente do ensino fundamental e médio por regime de trabalho e categoria

Categoria	2002				2003				2004			
	20 H	40 H	DE	Total	20 H	40 H	DE	Total	20 H	40 H	DE	Total
A			1	1								
B			1	1			1	1				
C		1	4	5		1	4	5		1	3	4
D	1	4	15	20	1	3	16	20	1	4	15	20
E			7	7			6	6			6	6
Total	1	5	28	34	1	4	27	32	1	5	24	30

Fonte: COADS/GRH

Situação posicional: dezembro de cada ano

Quadro de pessoal docente substituto do ensino fundamental e médio por regime de trabalho e categoria

Categoria	2002				2003				2004			
	20 H	40 H	DE	Total	20 H	40 H	DE	Total	20 H	40 H	DE	Total
A												
B												
C		8		8		8		8		11		11
D		1		1								
E												
Total	0	9	0	9	0	8	0	8	0	11	0	11

Fonte: COADS/GRH

Situação posicional: dezembro de cada ano

Docentes do quadro permanente afastados ou cedidos

Cód. Unidades	2002					2003					2004				
	Afast p/ mestrado	Afast p/ doutorado	Cedidos	Outros	Total	Afast p/ mestrado	Afast p/ doutorado	Cedidos	Outros	Total	Afast p/ mestrado	Afast p/ doutorado	Cedidos	Outros	Total
CCET	1	10	1	0	12	0	7	1	1	9	1	6	1	0	8
101 Engenharia Civil		2			2		3			3	1	3			4
102 Engenharia Química															
103 Ciência da Computação e Estatística		4			4		2			2		1			1
104 Física		1			1										
105 Matemática		1	1		2		1	1		2		1	1		2
106 Química	1	2			3		1		1	2		1			1
CCBS	1	19	3	1	24	1	15	3	0	19	2	16	2	0	20
201 Biologia		2			2		1			1		1			1
203 Educação Física		5			5	1	4			5	1	4			5
204 Enfermagem		1			1		1			1		1			1
205 Fisiologia		2	1		3		2	1		3		2			2
207 Morfologia		3			3		2			2		2			2
208 Odontologia	1	3			4		1			1	1	2			3
210 Engenharia Agrônômica		2		1	3		2			2		2			2
211 Medicina		1	2		3		2	2		4		2	2		4
CCSA	2	4	5	1	12	1	11	4	0	16	1	11	2	0	14
301 Administração		1	1		2		1	1		2		1	1		2
302 Direito	1	1	1		3		2	1		3		1			1
303 Economia		2	3	1	6		5	1		6		5	1		6
304 Serviço Social							3	1		4		4			4
305 Ciências Contábeis	1				1	1				1	1				1
CECH	0	31	1	0	32	0	31	1	1	33	0	27	1	0	28
401 Educação		9			9		7			7		9	1		10
402 História		3	1		4		3	1		4		2			2
403 Geografia							2			2		2			2
404 Letras		5			5		6			6		5			5
405 Ciências Sociais		5			5		4		1	5		2			2
406 Psicologia		4			4		5			5		4			4
407 Filosofia		5			5		3			3		1			1
408 Artes e Comunicação Social							1			1		2			2
CODAP	0	0	0	0	0	0	0	1	0	1	0	4	0	0	4
500 CODAP								1		1		4			4
TOTAL	4	64	10	2	80	2	64	10	2	78	4	64	6	0	74

Fonte: CICAT/POSGRAP

Situação posicional: dezembro de cada ano

Docentes do quadro permanente em programas de capacitação

Cód. Unidade	2002						2003						2004														
	Mestrado		Doutorado		Total geral		Mestrado		Doutorado		Total geral		Mestrado		Doutorado		Total geral										
	UFS Brasil	Ext.	UFS Brasil	Ext.	UFS Brasil	Ext.	UFS Brasil	Ext.	UFS Brasil	Ext.	UFS Brasil	Ext.	UFS Brasil	Ext.	UFS Brasil	Ext.	UFS Brasil	Ext.									
CCET	0	1	0	0	10	0	0	11	0	0	0	0	7	0	0	7	0	0	1	0	0	6	0	0	7	0	
101 Engenharia Civil					2			2					3			3			1			3			4		
102 Engenharia Química																											
103 Ciência da Comp e Estatística					4			4					2			2						1			1		
104 Física					1			1																			
105 Matemática					1			1					1			1						1			1		
106 Química		1			2			3					1			1						1			1		
CCBS	0	1	0	0	14	5	0	15	5	0	1	0	0	13	2	0	14	2	0	2	0	0	16	0	0	18	0
201 Biologia					1	1		1	1				1			1						1			1		
203 Educação Física					3	2		3	2		1		3	1		4	1			1		4			5		
204 Enfermagem					1			1					1			1						1			1		
205 Fisiologia					1	1		1	1				1	1		1	1					2			2		
207 Morfologia					2	1		2	1				2			2						2			2		
208 Odontologia		1			3			4					1			1				1		2			3		
210 Engenharia Agrônômica					2			2					2			2						2			2		
211 Medicina					1			1					2			2						2			2		
CCSA	0	2	0	0	4	0	0	6	0	0	1	0	0	11	0	0	12	0	0	1	0	0	11	0	0	12	0
301 Administração					1			1					1			1						1			1		
302 Direito		1			1			2					2			2						1			1		
303 Economia					2			2					5			5						5			5		
304 Serviço Social													3			3						4			4		
305 Ciências Contábeis		1						1			1			1			1				1			1			
CECH	0	0	0	0	25	6	0	25	6	0	0	0	0	25	6	0	25	6	0	0	0	0	27	0	0	27	0
401 Educação					8	1		8	1				7			7						9			9		
402 História					2	1		2	1				2	1		2	1					2			2		
403 Geografia													2			2						2			2		
404 Letras					5			5					6			6						5			5		
405 Ciências Sociais					4	1		4	1				4			4						2			2		
406 Psicologia					3	1		3	1				3	2		3	2					4			4		
407 Filosofia					3	2		3	2				2	1		2	1					1			1		
408 Artes e Comunicação Social													1			1						2			2		
CODAP	0	0	0	0	0	0	0	0	0	0	0	0	0	0	0	0	0	0	0	0	0	0	4	0	0	4	0
500 CODAP																						4			4		
TOTAL	0	4	0	0	53	11	0	57	11	0	2	0	0	56	8	0	58	8	0	4	0	0	64	0	0	68	0

Fonte: CICAT/POSGRAP

Situação posicional: dezembro de cada ano

Índice de qualificação docente por centro e departamento acadêmico

Cód. Unidades	2002						2003						2004					
	Grad	Esp	Mest	Dout	Total	IQCD	Grad	Esp	Mest	Dout	Total	IQCD	Grad	Esp	Mest	Dout	Total	IQCD
CCET	6	21	34	39	100	3,45	4	19	30	44	97	3,63	4	19	28	47	98	3,68
101 Engenharia Civil	4	9	7	1	21	2,29	3	9	6	2	20	2,45	3	9	6	2	20	2,45
102 Engenharia Química	0	2	3	6	11	3,91	0	2	3	6	11	3,91	0	2	3	7	12	4,00
103 Ciência da Computação e Estatística	0	1	7	3	11	3,45	0	1	7	3	11	3,45	0	1	9	3	13	3,38
104 Física	1	2	4	11	18	4,00	1	2	3	13	19	4,16	1	2	1	14	18	4,33
105 Matemática	0	5	7	7	19	3,47	0	4	7	7	18	3,56	0	4	5	8	17	3,71
106 Química	1	2	6	11	20	3,90	0	1	4	13	18	4,39	0	1	4	13	18	4,39
CCBS	11	27	69	48	155	3,30	9	26	66	48	149	3,35	10	24	64	54	152	3,42
201 Biologia	0	0	8	4	12	3,67	0	0	8	3	11	3,55	1	0	7	4	12	3,50
203 Educação Física	1	5	9	2	17	2,82	0	5	10	2	17	2,94	0	5	10	2	17	2,94
204 Enfermagem	0	4	9	2	15	3,00	0	4	9	1	14	2,86	0	2	10	1	13	3,00
205 Fisiologia	1	0	5	6	12	3,83	1	0	4	7	12	4,00	1	0	4	8	13	4,08
207 Morfologia	1	1	6	6	14	3,64	1	1	5	6	13	3,69	1	1	4	7	13	3,85
208 Odontologia	1	3	12	1	17	2,82	1	3	10	3	17	3,06	1	3	9	4	17	3,18
210 Engenharia Agrônoma	0	1	4	8	13	4,15	0	0	4	8	12	4,33	0	0	4	9	13	4,38
211 Medicina	7	13	16	19	55	3,20	6	13	16	18	53	3,21	6	13	16	19	54	3,24
CCSA	5	30	36	15	86	2,88	3	24	40	13	80	2,95	3	23	38	16	80	3,04
301 Administração	1	2	8	2	13	3,00	0	2	9	1	12	3,00	0	2	8	2	12	3,17
302 Direito	3	12	7	1	23	2,30	2	8	11	1	22	2,55	2	7	12	1	22	2,59
303 Economia	0	4	9	9	22	3,64	0	3	9	9	21	3,71	0	3	8	10	21	3,81
304 Serviço Social	1	3	11	3	18	3,06	1	2	10	2	15	3,00	1	2	9	3	15	3,13
305 Ciências Contábeis	0	9	1	0	10	2,10	0	9	1	0	10	2,10	0	9	1	0	10	2,10
CECH	8	17	80	32	137	3,23	6	15	73	35	129	3,33	4	15	64	48	131	3,56
401 Educação	1	2	20	4	27	3,15	1	2	17	7	27	3,37	1	2	14	10	27	3,59
402 História	1	1	8	3	13	3,23	1	1	7	3	12	3,25	0	1	8	3	12	3,42
403 Geografia	0	2	8	8	18	3,78	0	2	7	8	17	3,82	0	2	7	8	17	3,82
404 Letras	5	7	15	6	33	2,85	3	3	14	4	24	2,96	2	3	14	6	25	3,20
405 Ciências Sociais	0	0	10	7	17	3,82	0	0	10	5	15	3,67	0	0	7	7	14	4,00
406 Psicologia	1	5	10	3	19	2,95	1	5	7	2	15	2,80	1	5	5	5	16	3,19
407 Filosofia	0	0	9	1	10	3,20	0	0	7	3	10	3,60	0	0	6	4	10	3,80
408 Artes e Comunicação Social							0	2	4	3	9	3,44	0	2	3	5	10	3,80
TOTAL	30	95	219	134	478	3,24	22	84	209	140	455	3,33	21	81	194	165	461	3,45

Fonte: COPAC/COGEPLAN

Situação posicional: dezembro de cada ano

Assistência ao servidor

Tipo de Atendimento	2002	2003	2004
Atendimento Médico	4.198	5.330	10.145
Absenteísmo	1.997	3.805	7.897
Consultas médicas	1.241	633	1.166
Encaminhamento ao especialista/HU	130	66	61
Exames admissionais de bolsistas e monitores	8	66	23
Exames periódicos dos residentes e alunos do CODAP	41		59
Exames periódicos dos servidores do RESUN			
Licença saúde	262	260	340
Parecer médico	517	494	599
Pequenas cirurgias		1	
Procedimentos (curativos, imobilizações, lavagem otológica)	2	5	
Junta Médica Oficial	5.898	8.510	9.731
Absenteísmo	5.545	8.271	9.455
Acidente de trabalho	3		2
Admissional	164	66	62
Aposentadoria por invalidez	3	3	5
Encaminhamento para readaptação/reabilitação	5	3	
Exames para isenção de imposto de renda por doença	15		14
Licença gestação	6	14	17
Licença para acompanhar pessoa da família	22	19	18
Licença saúde	135	134	158
Assistência de Enfermagem	966	478	946
Administração de medicamentos	339	73	143
Aerosolterapia	4	5	13
Curativos e auxílio a pequenas cirurgias	131	63	80
Verificação de pressão arterial e peso	492	337	710
Serviço Social	666	204	263
Acompanhamento de caso	37	41	55
Atendimento para readaptação de servidores	23	10	
Convocações de servidores e alunos	5		18
Encaminhamentos	47	35	71
Entrevistas	471	41	49
Orientação a auxílio funeral e pensão vitalícia	38	55	15
Orientação sociofamiliar do servidor	35	20	15
Visitas domiciliares e hospitalares	10	2	40

Assistência ao servidor

(continuação)

Tipo de Atendimento	2002	2003	2004
Serviço de Saúde Ocupacional			594
Análise de processos de insalubridade/periculosidade			235
Atendimento ao aluno			90
Atendimento ao servidor			184
Eventos/palestras			3
Exames periódicos			5
Recomendações p/ servidores c/ restrições por alguma atividade			5
Reuniões do Serviço de Saúde Ocupacional			37
Vistorias nos setores UFS/HU			35
Outras Atividades	56	113	151
Acompanhamento para a rede assistencial HU e HJAF	8	3	10
Contatos com outros profissionais e instituições	24	28	53
Encaminhamento para consultas e exames especializados/HU	11	66	71
Hospitalização HU/HJAF	1	1	3
Participação de palestras, congressos e programas de saúde	2	3	8
Visita Hospitalar	10	12	6
TOTAL	11.784	14.635	21.830

Fonte: DIASE/PROEST

Situação posicional: dezembro de cada ano

Eventos realizados e número de servidores treinados

Nome do evento	2002		2003		2004	
	Eventos	Servidores	Eventos	Servidores	Eventos	Servidores
Curso A Arte de Falar em Público					1	15
Curso de Access					2	31
Curso de Arquivo Corrente	1	11	1	21		
Curso de Atendimento ao Público					2	60
Curso de Autoconhecimento e Relações Humanas			1	8	2	21
Curso de Comércio Exterior			2	22	1	20
Curso de Contabilidade Pública			3	41	2	43
Curso de Controle de infecção hospitalar	1	26				
Curso de Corel Draw	2	30	1	57	2	42
Curso de Dinâmica de Grupo					1	27
Curso de Edição não linear em vídeo	1	4				
Curso de Elaboração de Projetos			1	19		
Curso de Espanhol	2	23	3	85	1	34
Curso de Espanhol Avançado			1	23	1	28
Curso de Espanhol Intermediário			3	38	1	42
Curso de Francês Básico					1	15
Curso de Gestão Ambiental			1	8		
Curso de Gestão de Material			1	8		
Curso de Gestão de Qualidade			1	13	2	62
Curso de Gestão de RH na Administração Pública			1	19		
Curso de Gestão Pública					1	61
Curso de Gestores Intermediários	1	49	1	50		
Curso de Informática avançada	2	29				
Curso de Informática básica	10	134	17	406		
Curso de Inglês Básico I	4	71	3	58	2	70
Curso de Inglês Básico II	1	30	2	15	1	14
Curso de Inglês Instrumental	1	11	1	7	1	6
Curso de Interação GRH/HU	8	378				
Curso de Interação GRH/PREFCAMP	9	739				
Curso de Orçamento Público			1	10		
Curso de Page Maker	2	20	2	57	1	11
Curso de Power Point	2	26	1	57	2	32
Curso de Redação Oficial			1	18	2	35

Eventos realizados e número de servidores treinados

(continuação)

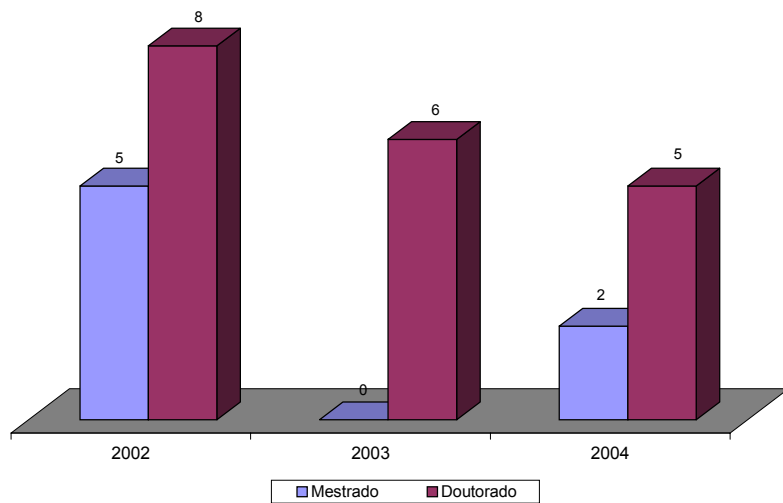
Nome do evento	2002		2003		2004	
	Eventos	Servidores	Eventos	Servidores	Eventos	Servidores
Curso de Regras Básicas de Língua Portuguesa I			1	15	1	21
Curso de Regras Básicas de Língua Portuguesa II			1	15		
Curso de Suprimento de Fundo			1	13		
Curso de Técnicas de Redação	1	57	1	17		
Curso de Web Designer					2	45
Curso Pré-Vestibular	1	70	1	138	1	145
Curso Sedentariado em Ação	1	14				
Curso Supletivo - 2º Grau	1	15				
Seminário dos servidores da UFS	1	71	1	117	1	350
Terças Gerenciais	17	671	21	3.226	20	1.806
TOTAL	69	2.479	76	4.581	54	3.036

Fonte: CODEP/GRH

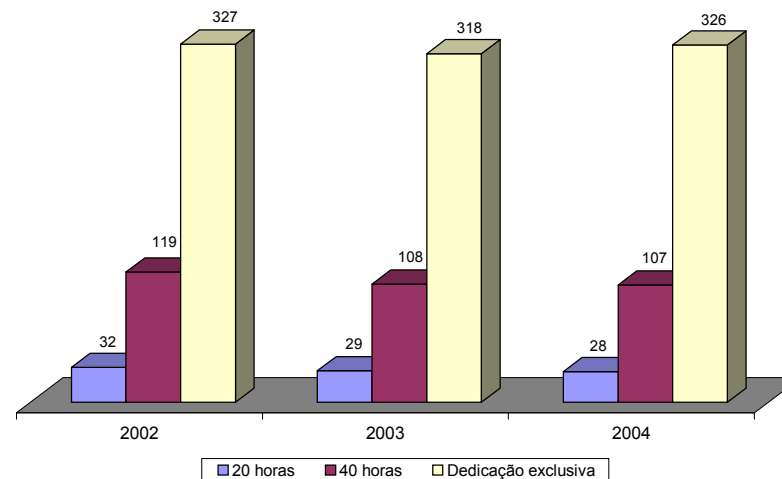
Situação posicional: dezembro de cada ano

Dados de pessoal em gráfico

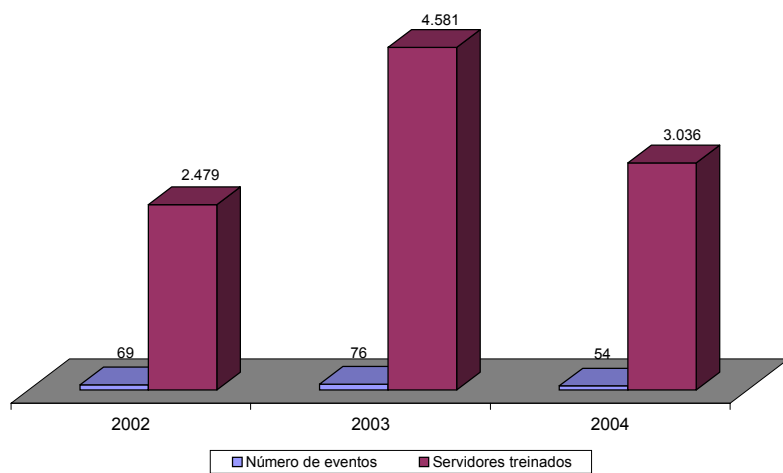
Técnico-administrativo em Programa de Qualificação



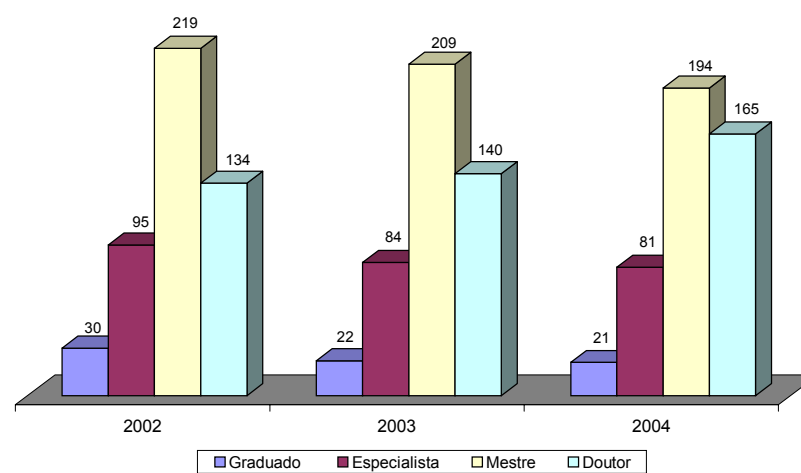
Docente do Quadro Permanente por Regime de Trabalho



Treinamento para a Comunidade



Docente do Quadro Permanente por Escolaridade



Dados Gerenciais

Atividades da Assessoria Jurídica

Atividades da Editora da UFS

Produções do Centro Editorial e Audiovisual

Atividades dos Conselhos Superiores

Atividades da Comissão Permanente de Pessoal Docente

Atividades da Comissão de Pessoal Técnico-Administrativo

Atividades da Comissão Permanente de Processo Administrativo Disciplinar

Atividades do Serviço Geral de Comunicação e Arquivo

Atividades do Departamento Financeiro

Atividades do Departamento de Recursos Materiais

Evolução dos bens patrimoniais

Dados gerenciais em gráfico

Atividades da Assessoria Jurídica

Descrição	2002	2003	2004
Ação cautelar	17	15	14
Ação anulatória	1	15	15
Ação de cumprimento de contrato com perdas e danos	1	1	1
Ação de reintegração de posse	1		
Ação de revisão de aposentadoria cumulada com indenização			2
Ação de usucapião	1	1	1
Ação declaratória	4	4	4
Ação ordinária	118	188	280
Ação rescisória	3	3	4
Ação sumaríssima	10	10	11
Auto de infração	1	1	
Execução fiscal	4	4	4
Mandado de segurança	194	197	207
Mandado de segurança coletivo	3	3	3
Processo administrativo	990	1.051	1.100
Reclamação trabalhista	27	30	25
Outros	3		11
TOTAL	1.378	1.523	1.682

Fonte: AJUR

Situação posicional: dezembro de cada ano

Atividades da Editora da UFS

Descrição	2002	2003	2004
Exemplares vendidos	710	620	730
Freqüência da Editora na mídia	10	15	20
Pontos de venda instalados	2	2	2
Projetos de publicação aprovados pelo Conselho Editorial	2		24
Projetos de publicação com entrada no Conselho Editorial		37	39
Títulos publicados pela Editora	8	13	9

Fonte: Editora da UFS

Situação posicional: dezembro de cada ano

Produções do Centro Editorial e Audiovisual - 2002

Unidade	Livro	Livreto	Cartaz	Folder	Certificado	Vídeo	Convite	Revista	Capa	Diagramação	Editoração	Outros
CCET	0	1	4	2	0	0	0	0	0	2	2	0
101 Engenharia Civil												
102 Engenharia Química												
103 Ciência da Computação e Estatística												
104 Física		1		1						2	2	
105 Matemática												
106 Química			4	1								
CCBS	0	0	12	1	0	0	0	0	0	0	0	0
201 Biologia			2									
203 Educação Física			3	1								
204 Enfermagem												
205 Fisiologia												
207 Morfologia												
208 Odontologia			4									
210 Engenharia Agrônoma			3									
211 Medicina												
CCSA	2	1	0	2	0	0	0	0	0	4	4	0
301 Administração	1			1								
302 Direito	1			1						2	2	
303 Economia		1								2	2	
304 Serviço Social												
305 Ciências Contábeis												
CECH	3	1	16	4	3	132	0	1	3	4	5	2
401 Educação	1	1		1				1		2	3	2
402 História			6									
403 Geografia			1									
404 Letras			1			132						
405 Ciências Sociais	1		2									
406 Psicologia			4	2						2	2	
407 Filosofia	1		2	1	3				3			
SUBTOTAL	5	3	32	9	3	132	0	1	3	10	11	2

Produções do Centro Editorial e Audiovisual - 2002

(continuação)

Unidade	Livro	Livreto	Cartaz	Folder	Certificado	Vídeo	Convite	Revista	Capa	Diagramação	Editoração	Outros
Outras unidades	53	11	45	53	15	199	12	1	38	290	299	30
Gabinete do Reitor	2	1	2	2	4	4			4	10	10	3
Gabinete do Vice-Reitor												
Conselhos e Comissões Permanentes												
ASCOM										111	111	6
BICEN												
CCBS												
CCET												
CCSA												
CEAV	28	8	31	30	8	160	6	1	20	152	164	20
CECH												
Centros Acadêmicos			3	3						2	2	
CODAP	1		3	6	1	3			3			
COGEPLAN	3											
CPD												
CSSL												
Editora da UFS	10	1	2	1		8			8	15	12	1
GRH		1		4		2	3					
HU				4		2						
MHFB						4						
MUHSE												
POSGRAP	3								3			
PREFCAMP												
PROAD												
PROEST	2		2		2	2						
PROEX	4		2	3		12	3					
PROGRAD						2						
RESUN												
TOTAL	58	14	77	62	18	331	12	2	41	300	310	32

Fonte: CEAV

Situação posicional: dezembro/02

Produções do Centro Editorial e Audiovisual - 2003

Unidade	Livro	Livreto	Cartaz	Folder	Certificado	Vídeo	Convite	Revista	Capa	Diagramação	Editoração	Outros
CCET	1	0	6	6	0	0	2	0	0	0	0	2
101 Engenharia Civil												
102 Engenharia Química												
103 Ciência da Computação e Estatística												
104 Física	1											
105 Matemática												
106 Química			6	6			2					2
CCBS	3	4	2	6	0	9	0	0	2	10	6	8
201 Biologia	2									3	2	5
203 Educação Física		2	2			3			2			3
204 Enfermagem												
205 Fisiologia												
207 Morfologia												
208 Odontologia	1	2								2	2	
210 Engenharia Agrônoma				6		6				5	2	
211 Medicina												
CCSA	2	0	0	0	0	0	0	0	0	0	0	0
301 Administração												
302 Direito	1											
303 Economia												
304 Serviço Social	1											
305 Ciências Contábeis												
CECH	9	5	6	6	11	152	4	4	2	10	13	2
401 Educação	6		4	4	4	2	4	2	2	10	13	2
402 História	2	2										
403 Geografia												
404 Letras			2	2								
405 Ciências Sociais	1	1						2				
406 Psicologia												
407 Filosofia		2			7							
408 Artes e Comunicação Social						150						
SUBTOTAL	15	9	14	18	11	161	6	4	4	20	19	12

Produções do Centro Editorial e Audiovisual - 2003

(continuação)

Unidade	Livro	Livreto	Cartaz	Folder	Certificado	Vídeo	Convite	Revista	Capa	Diagramação	Editoração	Outros
Outras unidades	71	39	47	57	31	307	0	0	18	354	282	140
Gabinete do Reitor	2			4		8			4	6	4	6
Gabinete do Vice-Reitor		1		2						4	2	
Conselhos e Comissões Permanentes	1									4		
ASCOM										70	60	30
BICEN												
CCBS						4						
CCET										4	4	
CCSA	2											
CEAV	46	30	35	37	25	240			12	200	160	96
CECH						12						
Centros Acadêmicos												
CODAP	1	3	4	2	3	4						
COGEPLAN	1									10	8	
CPD												
CSSL												
Editora da UFS	13			2		13				36	30	
GRH	1	2	2	2	3	4				10	6	
HU			2	2					2			
MHFB						6						
MUHSE												
POSGRAP	1			2						6	2	4
PREFCAMP												
PROAD						2				1		
PROEST		2				4						
PROEX	1	1	4	4		4						
PROGRAD	2					6				3	6	4
RESUN												
TOTAL	86	48	61	75	42	468	6	4	22	374	301	152

Fonte: CEAV

Situação posicional: dezembro/03

Produções do Centro Editorial e Audiovisual - 2004

Unidade	Livro	Livreto	Cartaz	Folder	Certificado	Vídeo	Convite	Revista	Capa	Diagramação	Editoração	Outros
CCET	1	0	3	2	0	1	0	0	0	6	6	0
101 Engenharia Civil	1		1							3	3	
102 Engenharia Química												
103 Ciência da Computação e Estatística												
104 Física												
105 Matemática			2	2		1				3	3	
106 Química												
CCBS	2	0	12	10	0	15	0	0	0	10	6	0
201 Biologia												
203 Educação Física						2						
204 Enfermagem						5						
205 Fisiologia												
207 Morfologia												
208 Odontologia	2		6			2				4		
210 Engenharia Agrônoma			6	10		6				6	6	
211 Medicina												
CCSA	4	0	10	8	6	0	4	0	2	14	14	0
301 Administração												
302 Direito			10	8	6		4		2	10	10	
303 Economia	2											
304 Serviço Social	2									4	4	
305 Ciências Contábeis												
CECH	3	0	3	0	0	19	0	0	0	0	0	0
401 Educação	3											
402 História												
403 Geografia												
404 Letras												
405 Ciências Sociais												
406 Psicologia												
407 Filosofia												
408 Artes e Comunicação Social			3			19						
SUBTOTAL	10	0	28	20	6	35	4	0	2	30	26	0

Produções do Centro Editorial e Audiovisual - 2004

(continuação)

Unidade	Livro	Livreto	Cartaz	Folder	Certificado	Vídeo	Convite	Revista	Capa	Diagramação	Editoração	Outros
Outras unidades	93	40	41	28	24	117	16	4	26	458	468	152
Gabinete do Reitor	6					2			6	10	10	
Gabinete do Vice-Reitor												
Conselhos e Comissões Permanentes		3										
ASCOM										134	134	52
BICEN												
CCBS												
CCET												
CCSA												
CEAV	58	30	30	20	18	90	12	2	20	200	210	100
CECH												
Centros Acadêmicos												
CODAP	3	2	6	4	2	5	4			10	10	
COGEPLAN												
CPD												
CSSL												
Editora da UFS	24			2				2		80	80	
GRH		2	3	2	4	3				10	10	
HU						6						
MHFB												
MUHSE												
POSGRAP												
PREFCAMP												
PROAD						1						
PROEST		3	2			6				8	8	
PROEX												
PROGRAD	2					4				6	6	
RESUN												
TOTAL	103	40	69	48	30	152	20	4	28	488	494	152

Fonte: CEAV

Situação posicional: dezembro/04

Atividades dos Conselhos Superiores

Conselhos	Resoluções Aprovadas		
	2002	2003	2004
Conselho Diretor	10	20	13
Conselho do Ensino e da Pesquisa	60	28	19
Conselho Universitário	21	9	22
TOTAL	91	57	54

Fonte: CD/CONSU/CONEP

Situação posicional: dezembro de cada ano

Atividades da Comissão Permanente de Pessoal Docente

Processos julgados	2002	2003	2004
Afastamento para cursos de Pós-Graduação	36	31	32
Estágio probatório	1		
Mudança de regime de trabalho	6	8	4
Progressão funcional	137	108	120
TOTAL	180	147	156

Fonte: CPPD

Situação posicional: dezembro de cada ano

Atividades da Comissão Permanente de Pessoal Técnico-Administrativo

Processos julgados	2002	2003	2004
Afastamento para cursos de pós-graduação	4		3
Licença para capacitação	5	1	
Progressão funcional	150	152	138
TOTAL	159	153	141

Fonte: CPPTA

Situação posicional: dezembro de cada ano

Atividades da Comissão Permanente de Processo Administrativo Disciplinar

Processos conduzidos	2002	2003	2004
Processos de sindicância		5	6
Processos administrativos disciplinares	7	5	4
TOTAL	7	10	10

Fonte: CPSPAD

Situação posicional: dezembro de cada ano

Atividades do Serviço Geral de Comunicação e Arquivo

Descrição	2002	2003	2004
Processo abertos	11.291	11.435	12.399
TOTAL	11.291	11.435	12.399

Fonte: SECOM/PROAD

Situação posicional: dezembro de cada ano

Atividades do Departamento Financeiro - Execução de Despesa

Descrição	2002	2003	2004
Auxílio alimentação	1.406.422	1.642.611	2.410.002
Auxílio creche	249.660	248.581	253.888
Auxílio financeiro a estudantes	1.441.948	1.898.766	2.248.550
Auxílio financeiro a pesquisadores			1.500
Auxílio transporte	158.964	274.336	336.390
Depósitos compulsórios		5.321	
Despesas de exercício anterior	968.598	447.919	504.354
Despesas de exercício anterior - equipamento e material permanente		9.332	
Diárias	136.804	149.551	221.306
Equipamento e material permanente	962.214	586.466	709.779
Indenizações e restituições	9.016	40.302	25.958
Locação de mão-de-obra	1.683.814	2.270.681	3.311.604
Material de consumo	1.314.746	1.678.148	1.899.555
Obras e instalações	468.871	40.938	1.015.219
Obrigações tributárias e contributivas	597.941	678.378	904.749
Outros serviços de terceiros pessoa jurídica	5.899.692	7.335.449	8.176.130
Outros serviços de terceiros pessoa física	509.204	383.341	190.439
Passagem	225.446	306.404	394.194
Pessoal e encargos sociais	76.450.812	84.703.059	99.097.289
TOTAL (R\$)	92.484.153	102.699.583	121.700.906

Fonte: DEFIN/PROAD

Situação posicional: dezembro de cada ano

Atividades do Departamento de Recursos Materiais

Atividades	2002	2003	2004
Atendimento através de requisição de material	2.327	2.189	2.331
Concorrência nacional	1	3	1
Consulta de preços	54	635	518
Convite	71	69	76
Pregão presencial			6
Tomada de preços	16	9	5

Fonte: DRM/PROAD Situação posicional: dezembro de cada ano

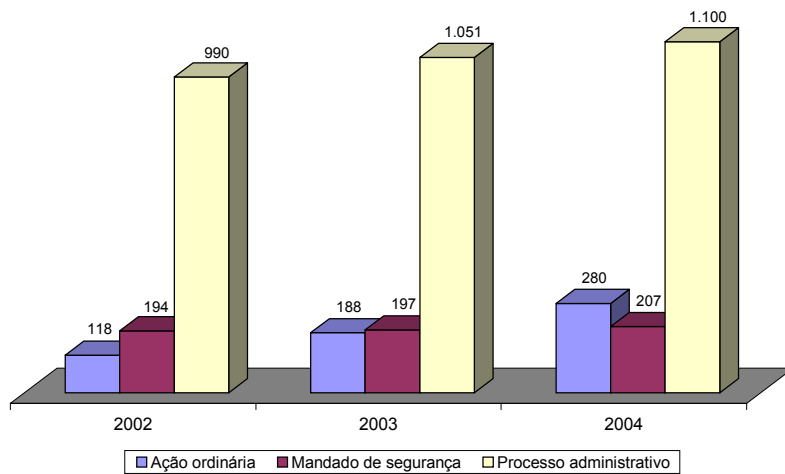
Evolução dos bens patrimoniais

Produtos	2002	2003	2004
Incorporações dos bens móveis	1.205.856,80	2.868.511,31	1.014.715,06
Baixas dos bens móveis			19.520,00

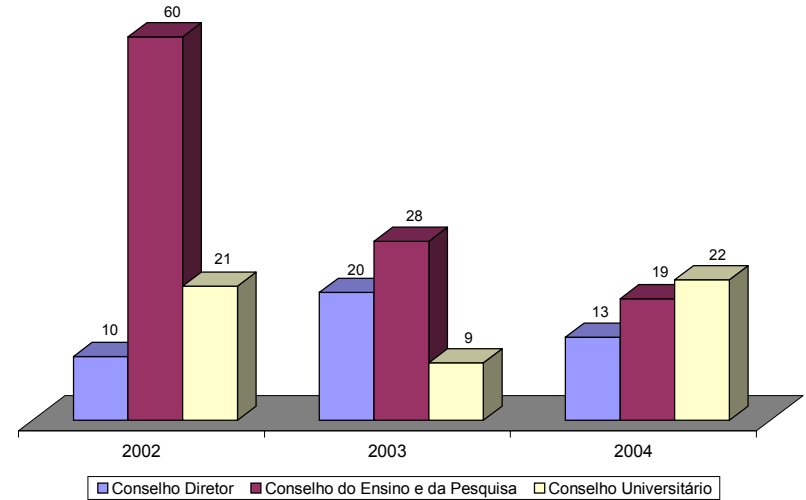
Fonte: DRM/PROAD Situação posicional: dezembro de cada ano

Dados gerenciais em gráfico

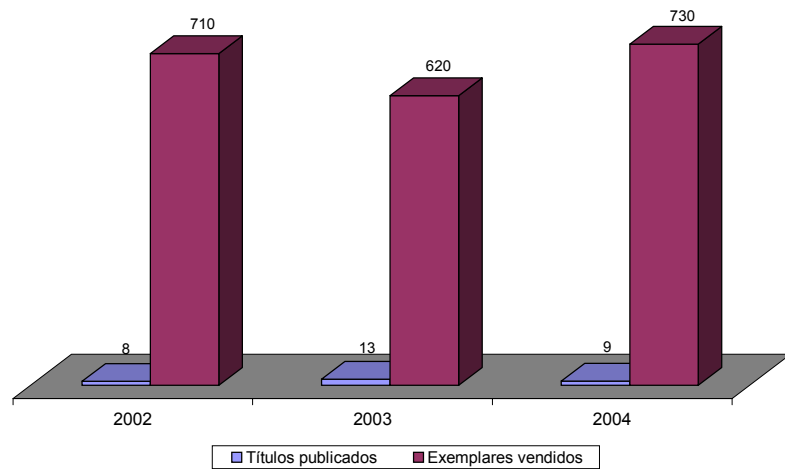
Atividades da Assessoria Jurídica



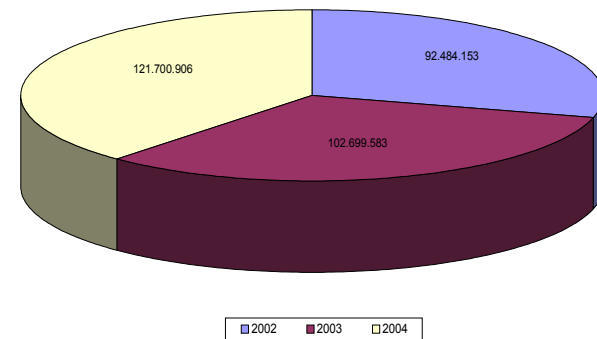
Atividades dos Conselhos Superiores (Resoluções Aprovadas)



Atividades da Editora da UFS



Atividades do Departamento Financeiro (Execução de Despesas)



Dados Orçamentários

Distribuição da dotação orçamentária por fontes, segundo os grupos de despesas

Orçamento por grupos de despesas e origem dos recursos

Dotação de convênios por órgão financiador

Evolução dos recursos relativos aos convênios

Evolução dos projetos, convênios e contratos

Despesas executadas por natureza

Dados orçamentários em gráfico

Distribuição da dotação orçamentária por fontes, segundo os grupos de despesas

Denominação das fontes	2002				2003				2004			
	Pessoal e enc. sociais	Out. desp. correntes	Despesas de capital	Total	Pessoal e enc. sociais	Out. desp. correntes	Despesas de capital	Total	Pessoal e enc. sociais	Out. desp. correntes	Despesas de capital	Total
Dotação direta	76.745.127	11.381.557	872.000	88.998.684	84.703.064	10.857.883	770.975	96.331.922	99.097.289	13.816.360	590.000	113.503.649
Contr. para financiamento da seguridade social	5.049.572			5.049.572					30.501.314			30.501.314
Contr. para o Plano de Seguridade Social do Servidor	18.635.001			18.635.001								
Contribuição social sobre lucro Pessoa Jurídica									785.858			785.858
Operações de crédito interno em moeda												
Recursos de convênios					3.157.318		288.975	3.446.293				
Recursos dest. à manutenção e desenv. do ensino	50.456.987	5.504.720	415.000	56.376.707	52.131.253	5.593.104	415.000	58.139.357	62.389.653	7.034.770	500.000	69.924.423
Recursos diretamente arrecadados		3.776.308	200.000	3.976.308		2.632.561	67.000	2.699.561		3.603.691	90.000	3.693.691
Recursos do Fundo Social de Emergência												
Recursos ordinários	2.603.567	2.100.529	257.000	4.961.096	29.414.493	2.632.218		32.046.711	5.420.464	3.177.899		8.598.363
Saldos de exercícios anteriores												
Destaques	0	4.607.796	1.256.562	5.864.358	0	8.064.085	367.382	8.431.467	0	8.300.980	1.225.322	9.526.302
Contr. para financiamento da seguridade social		522.997		522.997		80.000		80.000		1.634		1.634
Contr. para o Plano de Seguridade Social do Servidor												
Contribuição do salário educação												
Contribuição provisória s/ movimentação financeira		1.171.818		1.171.818		1.591		1.591		134.557		134.557
Contribuição sobre concursos de prognósticos											20.000	20.000
Contribuição social sobre lucro Pessoa Jurídica		147.000		147.000		3.189.720		3.189.720		2.410.293	947.992	3.358.285
Custeio dos Hospitais de ensino mant.												
Operações de crédito externo em moeda		24.339	627.953	652.292		266.060		266.060		4.229		4.229
Recursos dest. à manutenção e desenv. do ensino		2.656.418	548.609	3.205.027		4.290.963	151.679	4.442.642		3.753.473	37.676	3.791.149
Recursos diretamente arrecadados			80.000	80.000								
Recursos do Fundo Social de Emergência												
Recursos ordinários		85.224		85.224		235.751	215.703	451.454		1.996.794	219.654	2.216.448
TOTAL	76.745.127	15.989.353	2.128.562	94.863.042	84.703.064	18.921.968	1.138.357	104.763.389	99.097.289	22.117.340	1.815.322	123.029.951

Fonte: COPRO/COGEPLAN

Situação posicional: dezembro de cada ano

Orçamento por grupos de despesas e origem dos recursos

Discriminação	2002	2003	2004
Pessoal e encargos sociais	77.268.124	84.703.064	99.097.289
Recursos do Tesouro Nacional	76.745.127	84.703.064	99.097.289
Recursos próprios			
Recursos de convênios (destaques)	522.997		
Outras despesas correntes	16.128.551	18.921.968	22.117.339
Recursos do Tesouro Nacional	7.605.249	8.225.322	10.212.669
Recursos próprios	3.776.307	2.632.561	3.603.692
Recursos de convênios (destaques)	4.746.995	8.064.085	8.300.978
Despesas de capital	1.466.367	1.138.357	1.815.322
Recursos do Tesouro Nacional	672.000	415.000	500.000
Recursos próprios	200.000	355.975	90.000
Recursos de convênios (destaques)	594.367	367.382	1.225.322
TOTAL	94.863.042	104.763.389	123.029.951

Fonte: COPRO/COGEPLAN

Situação posicional: dezembro de cada ano

Dotação de convênios por órgão financiador - 2002

Órgão financiador	Quant.	Objetivo	Recursos liberados
MEC/SESu	2	Apoio à entidades de ensino superior	1.382.411
MEC/SESu	1	Apoio ao funcionamento de hospitais de ensino	489.060
MS/FNS	3	Atendimento ambulatorial emergencial	1.694.815
MEC/CAPES	5	Concessão de bolsas de estudos	783.799
MEC/CAPES	1	Fomento a pós-graduação	80.000
MS/FNS	1	Formação continuada de recursos humanos	147.000
MEC/SESu	2	Funcionamento da residência médica	334.686
MEC/SESu	2	Incentivo à modernização e melhoria do ensino	300.295
MS/FNS	1	Modernização e adequação da rede de saúde	596.789
EMBRAPA	1	Pesquisas tecnológicas para a agricultura	55.503
	19		5.864.358

Fonte: COPRO/COGEPLAN

Situação posicional: dezembro/02

Dotação de convênios por órgão financiador - 2003

Órgão financiador	Quant.	Objetivo	Recursos liberados
MEC/SESu	5	Apoio à entidades de ensino superior	774.293
MEC/SESu	1	Apoio ao funcionamento de hospitais de ensino	749.516
MEC/SESu	1	Assistência ao educando do ensino de graduação	77.163
MS/FNS	4	Atendimento ambulatorial emergencial	3.271.310
MEC/CAPES	12	Concessão de bolsas de pós-graduação	999.552
MEC/SESu	2	Funcionamento da residência médica	398.627
MEC/SESu	1	Incentivo à modernização e melhoria do ensino	1.894.946
MS/FNS	1	Modernização e adequação da rede de saúde	266.060
	27		8.431.467

Fonte: COPRO/COGEPLAN

Situação posicional: dezembro/03

Dotação de convênios por órgão financiador - 2004

Órgão financiador	Quant.	Objetivo	Recursos liberados
MS/FNS	1	Ampliação de unidade de saúde	947.992
MS/FNS	1	Atenção à saúde da população nos municípios	2.519.877
CEFET	1	Capacitação de docentes da educação	9.120
MEC/SESu	1	Complementação para o funcionamento de hospitais de ensino	764.900
MEC/SESu	6	Complemento para funcionamento de IFES	3.549.953
MEC/CAPES	11	Concessão de bolsas de pós-graduação	1.309.855
MS/FNS	1	Formação de recursos humanos em educação	26.606
MEC/SESu	1	Funcionamento da residência médica	373.770
IPHAN	1	Modernização de museus nacionais	20.000
EMBRAPA	1	Pesquisa em desenvolvimento para a comunidade	4.229
	25		9.526.302

Fonte: COPRO/COGEPLAN

Situação posicional: dezembro/04

Evolução dos recursos relativos aos convênios

Destinação	2002	2003	2004
Bolsas	984.296	678.802	1.185.113
Cursos/concursos	1.698.950	266.060	35.571
Extensão	176.331	161.693	98.711
Informatização	80.000		
Melhorias da graduação	2.859.766	4.088.129	4.317.369
Obras	332.000		947.992
Pesquisa	275.618	655.623	4.229
Pós-graduação	386.060	63.754	124.742
Outros	1.205.755	2.517.406	2.890.725
TOTAL	7.998.775	8.431.467	9.604.451

Fonte: COPEC/COGEPLAN

Situação posicional: dezembro de cada ano

Evolução dos projetos, convênios e contratos

Atividades	2002	2003	2004
Contratos	63	49	44
Aditivos a contratos	26	41	48
Convênios	79	92	100
Aditivos a convênios	17	15	16
Projetos	17	22	16
TOTAL	202	219	224

Fonte: COPEC/COGEPLAN

Situação posicional: dezembro de cada ano

Despesas executadas por natureza

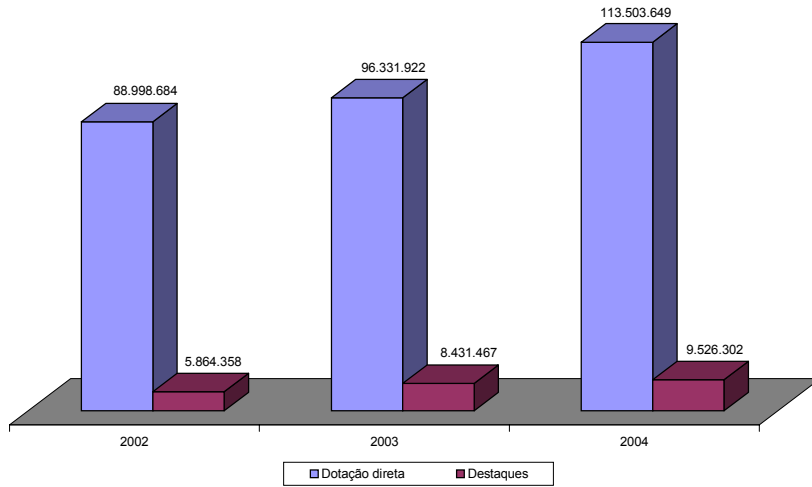
Discriminação	2002	2003	2004
Pessoal e encargos sociais	76.450.813	84.703.060	99.097.289
Aposentadorias e reformas	17.012.472	18.625.162	22.439.056
Contratação por tempo determinado	3.000.571	3.111.125	3.975.708
Despesas de exercícios anteriores	1.741.433	3.831.414	2.727.701
Obrigações patronais	4.924.000	5.413.387	9.666.690
Outras despesas variáveis	4.626	8.032	15.912
Outros benefícios assistenciais	9.586	23.151	51.739
Pensões	1.560.000	1.727.094	1.950.024
Sentenças judiciais	12.124.229	11.824.462	12.034.241
Vencimentos e vantagens fixas	36.073.896	40.139.233	46.236.218
Outras despesas correntes	14.668.889	18.868.772	20.878.619
Auxílio-alimentação	1.406.422	1.642.611	2.410.002
Auxílio financeiro a pesquisadores			1.500
Auxílio financeiro para estudantes	1.441.948	2.143.643	2.248.551
Auxílio-transporte	158.964	274.336	336.390
Despesas de exercícios anteriores	968.598	447.920	504.354
Diárias	136.804	153.509	221.306
Indenizações	9.015	40.302	25.958
Locação de mão-de-obra	1.683.814	2.397.377	3.311.604
Material de consumo	1.313.746	2.223.289	1.899.555
Obrigações tributárias e contributivas	597.941	683.699	904.749
Outros benefícios assistenciais	249.660	248.581	253.888
Passagens	292.081	337.903	394.194
Serviços de terceiros - pessoa física	509.204	383.341	190.439
Serviços de terceiros - pessoa jurídica	5.900.692	7.892.261	8.176.130
Despesas de capital	1.431.385	1.134.034	1.724.998
Despesas de exercícios anteriores		9.332	
Equipamentos	962.514	1.083.764	709.779
Obras e instalações	468.871	40.938	1.015.219
TOTAL	92.551.087	104.705.866	121.700.906

Fonte: COPRO/COGEPLAN

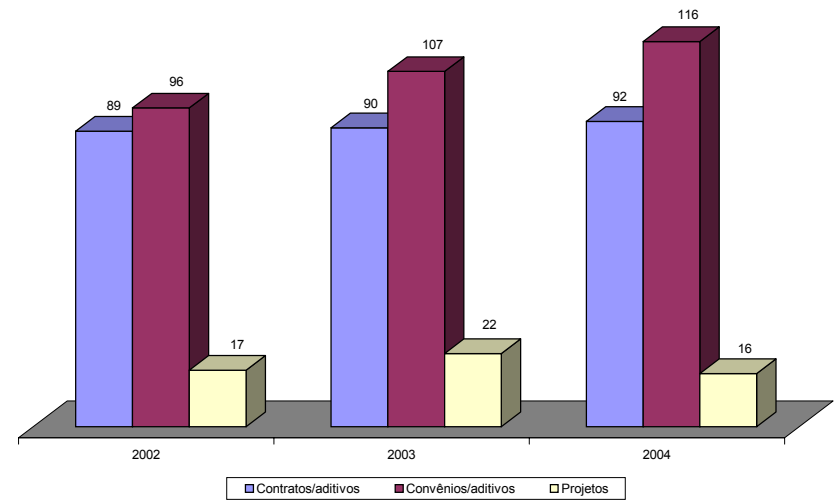
Situação posicional: dezembro de cada ano

Dados orçamentários em gráfico

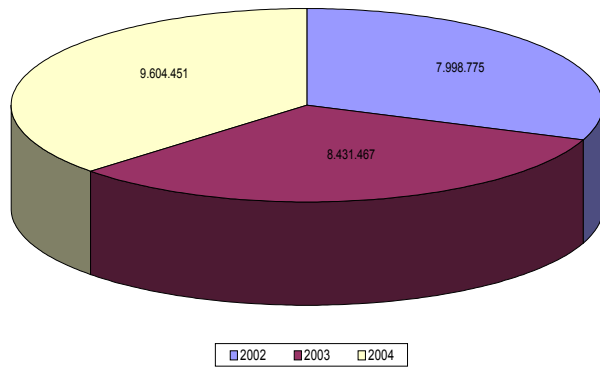
Dotação Orçamentária (R\$)



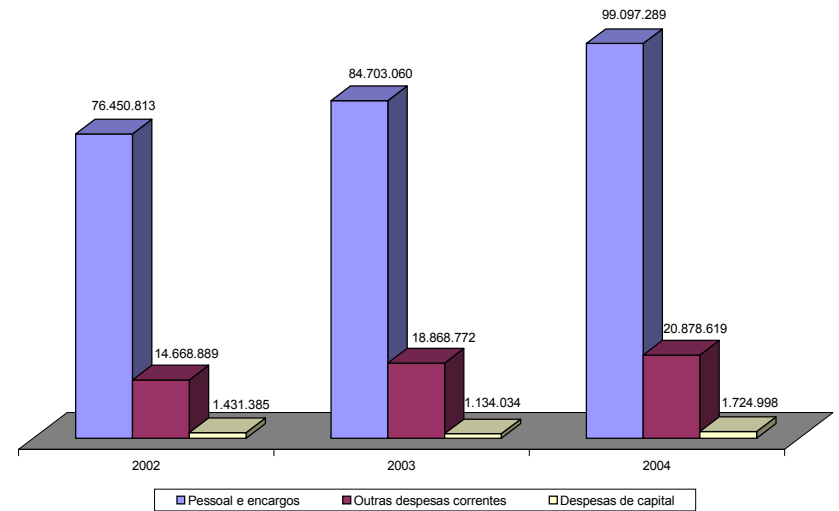
Evolução dos Projetos, Convênios e Contratos



Recursos de Convênio (R\$)



Despesas Executadas (R\$)



Infra-estrutura

Atividades da Coordenação de Redes
Atividades da Coordenação de Sistemas
Atividades da Coordenação de Suporte
Distribuição de computadores e impressoras por unidade
Distribuição de pontos de rede por localização física
Áreas físicas da UFS
Espaço físico para ensino
Infra-estrutura em gráfico

Atividades da Coordenação de Redes

Discriminação	2002	2003	2004
Administração de estações servidores (AIX) da Coordenação de Sistemas	2	2	10
Atendimento ao usuário (treinamento e serviços adicionais para orientação)	2		
Instalação e manutenção de máquinas na rede	650	761	1.109
Instalação e administração de estações servidores de rede (AIX, SOLARIS, NT, LINUX)	5	5	5
Manutenção e cadastramento de novos usuários	114	140	

Fonte: CR/CPD

Situação posicional: dezembro de cada ano

Atividades da Coordenação de Sistemas

Atividades	2002	2003	2004
Sistemas desativados	4	2	4
Sistemas em desenvolvimento	2	7	4
Sistemas em manutenção	1	1	
Sistemas em processamento	15	19	21
Sistemas implantados	4	6	5
TOTAL	22	33	30

Fonte: CS/CPD

Situação posicional: dezembro de cada ano

Atividades da Coordenação de Suporte

Discriminação	2002	2003	2004
Configuração e/ou instalação de impressoras	260	186	136
Implantação de anti-vírus	240	163	124
Instalação de programas	72	335	227
Manutenção e/ou substituição de peças em impressoras	41	230	55
Manutenção e/ou substituição de driver de 1.44 MB	105	50	17
Manutenção e/ou substituição de placas de rede	22	53	42
Manutenção e/ou substituição de placas-mãe	83	45	19
Manutenção e/ou substituição de disco rígido (HD)	75	73	20
Manutenção e/ou substituição de teclados	102	205	19
Manutenção preventiva e corretiva	639	831	2.035
Reinstalação de programas	280	347	120

Fonte: CSu/CPD

Situação posicional: dezembro de cada ano

Distribuição de computadores e impressoras por unidade

Unidades	2002					2003					2004				
	Computador	Impressora			Total	Computador	Impressora			Total	Computador	Impressora			Total
		Matricial	Jato	Laser			Matricial	Jato	Laser			Matricial	Jato	Laser	
CCET	2	1	1		2	2	1	1		2	1		1		1
DCCE	49	1	3	1	5	65	1	10		11	87	1	6		7
DEC	14	1	3		4	21		5		5	22	1	7		8
DEQ	48	1	19	1	21	41	1	17		18	54	1	16	2	19
DFI	75	1	14	1	16	74	4	14		18	87	4	18	1	23
DMA	13	2	3		5	21		6		6	22		9	1	10
DQI	41	2	12	1	15	44	2	24		26	47	2	18		20
CCBS Saúde	10	1			1	10	1			1	10	1			1
DEN	2	1	2		3	2	1	2		3	2	1	2		3
DME	2	1	2		3	1	1	1		2	1	1	1		2
DOD	7	3	1		4	5	2	2		4	5	2	2		4
CCBS	10	2	1		3	8	1	1		2	9		1		1
DBI	18	1	11		12	26		12	1	13	18	1	9	1	11
DEA	6	1	1		2	10	1	4		5	18	3	10		13
DEF	7	3	2		5	8	1	3		4	11	1	4		5
DFS	10	2	2		4	9	1	1		2	11		3		3
DMO	8		4		4	7		5	1	6	13		5	1	6
CCSA	14	2	8		10	11	5	1		6	14	4	2		6
DAD	10	1	3		4	14	1	5		6	15	1	2		3
DCC	5	2			2	8	1	3		4	3	1	2		3
DDI	5		4		4	5		4		4	7		4		4
DEE	27	1	7		8	23		6		6	21		8		8
DSS	8	2	4		6	8	3	4		7	11	1	8		9
CECH	14	1	1		2	17	1	3		4	17	1	5		6
DAC	12	1	1		2	12	1	1		2	15	1	1		2
DCS	2	1	1		2	2		2		2	3	1	2		3
DED	8		7		7	8		6		6	10		7		7
DFL	2		1		1	3		3		3	3		2		2
DGE	11	2	3		5	11	1	2		3	11	1	2		3
DHI	4		3		3	4		1		1	3		2		2
DLE	2	1	1		2	2		2		2	3		3		3
DPS	6	4			4	3	1	1		2	4	1	2		3
CODAP	24	3	1	1	5	24	3	1	1	5	23	4	3		7

Distribuição de computadores e impressoras por unidade

(continuação)

Unidades	2002					2003					2004				
	Computador	Impressora			Total	Computador	Impressora			Total	Computador	Impressora			Total
		Matricial	Jato	Laser			Matricial	Jato	Laser			Matricial	Jato	Laser	
AJUR	4	2	2		4	5	3	3		6	5	1	1		2
ASCOM	1		1		1	1		1		1	2		1		1
Assessorias/GR	6		2		2	5		4		4	4		3		3
BICEN	26	5	2	2	9	28	6		2	8	29	4	1	2	7
BISAU	8	2	2	1	5	8	2	2	1	5	8	2	2	1	5
CCV	17	11	3	2	16	17	12	4	2	18	17	12	4	2	18
CD	1					1		1		1	1		1		1
CEAV	7		2	1	3	6	2		1	3	10		4	1	5
COGEPLAN	14	2	7		9	14	2	6		8	18	2	12		14
CONSU/CONEP	1		1		1	1		1		1	1		1		1
CPD	23	2	2	1	5	25	2	2	1	5	36	2	2	1	5
CPPD	1		1		1	1		1		1	1		1		1
CPPTA	1		1		1	1	1			1	1	1			1
CPPAD	1		1		1	1		1		1	1		1		1
GR	9		3	1	4	3		2		2	7		1	1	2
GRH	19	2	10		12	20	2	7		9	21	1	8		9
GVR	2		2		2	2		2		2	2		2		2
HU	53	12	5		17	78	29	19		48	78	29	19		48
Núcleos de pós-graduação	26	1	17	1	19	31	2	12		14	31	1	18		19
Pólo de Novas Tecnologias						15					27		12		12
POSGRAP	11		8		8	14		10		10	14		10		10
PREFCAMP	29	14	10		24	31	13	10		23	44	13	13	1	27
PROAD	14	5	9		14	10	2	6	1	9	14	3	13	2	18
PROEST	7	3	2		5	7	1	4		5	8	1	4		5
PROEX	10		8		8	12		12		12	15		9		9
PROGRAD	24	1	10	1	12	26	2	11		13	25		7	3	10
TOTAL	791	107	237	15	359	872	116	274	11	401	1.001	107	317	20	444

Fonte: CSu/CPD

Situação posicional: dezembro de cada ano

Distribuição de pontos de rede por localização física

Unidades	2002			2003			2004		
	Ligados	Não-ligados	Total	Ligados	Não-ligados	Total	Ligados	Não-ligados	Total
Bibliotecas	34		34	23		23	27		27
CCBS	80		80	87		87	95		95
CCET	240	2	242	257		257	263		263
CCSA	69		69	57		57	63		63
CCV	16	1	17	17		17	17		17
CEAV	6	1	7	36		36	10		10
CECH	19		19	24		24	43		43
CODAP	22	2	24	16		16	20		20
CPD	23		23	30		30	32		32
HU	21		21	35		35	71		71
Núcleos de pós-graduação	23	3	26	27		27	27		27
Pólo de Novas Tecnologias				15		15	27		27
PREFCAMP	27	2	29	35		35	37		37
Reitoria	126		126	144		144	139		139
TOTAL	580	11	591	803	0	803	871	0	871

Fonte: CR/CPD

Situação posicional: dezembro de cada ano

Áreas físicas da UFS

Áreas em m ²	2002	2003	2004
Área do terreno	3.984.666,79	3.984.666,79	3.984.666,79
Área construída	96.874,58	99.044,58	99.079,58
Salas de aula	6.986,76	6.986,76	6.986,76
Laboratórios	8.978,75	9.777,10	9.777,10
Auditórios	2.073,68	2.073,68	2.073,68

Fonte: DOFIS/PREFCAMP

Situação posicional: dezembro de cada ano

Espaço físico para atividades de ensino

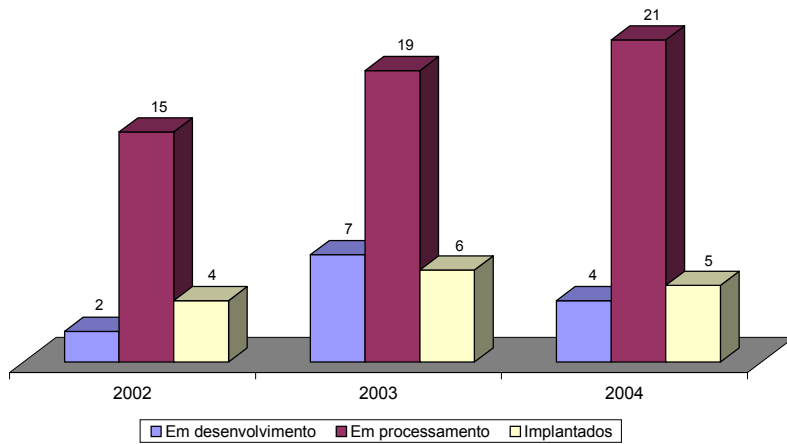
Especificação	2002	2003	2004
Número de salas de aula	141	141	141
Número de laboratórios	157	162	162
Número de auditórios	16	16	16

Fonte: DOFIS/PREFCAMP

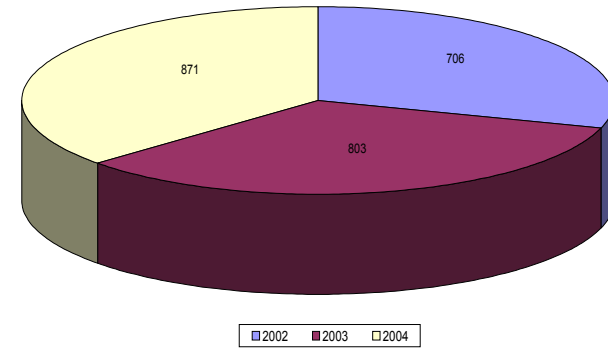
Situação posicional: dezembro de cada ano

Infra-estrutura em gráfico

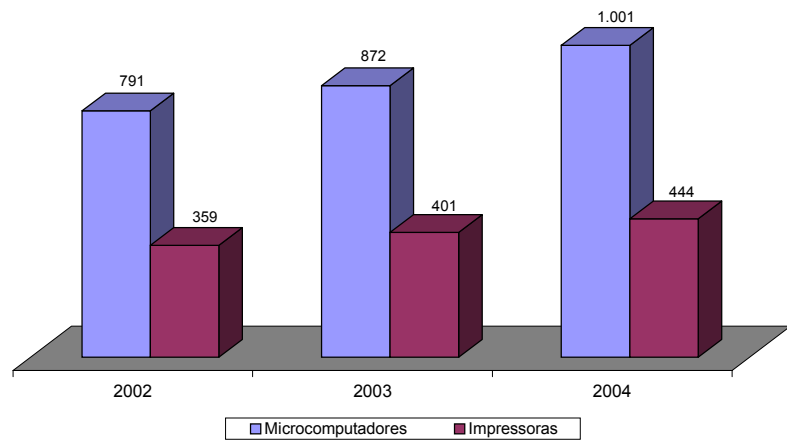
Sistemas de Informática



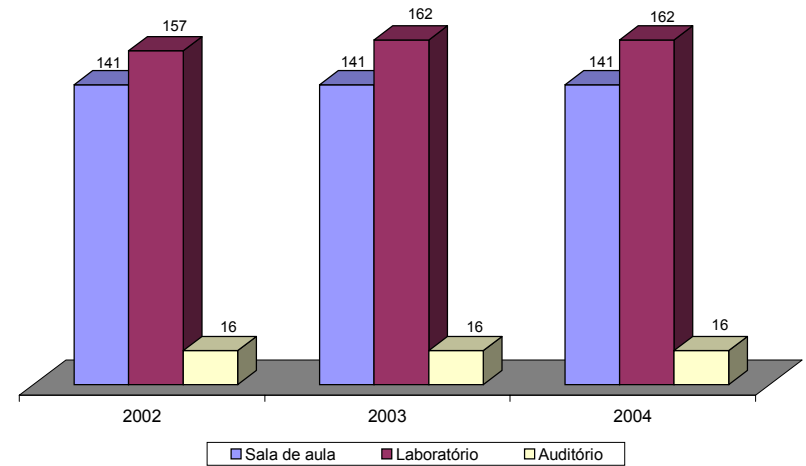
Pontos de Rede ligados a Internet



Equipamentos de Informática



Espaço Físico para Atividades de Ensino



ANUÁRIO ESTATÍSTICO DA UFS

REALIZAÇÃO

Coordenação de Planejamento Acadêmico
Coordenação Geral de Planejamento
Universidade Federal de Sergipe

EQUIPE DE PRODUÇÃO

Coordenação

Prof^a. M. Sc. Ângela Maria Carvalho Souza

Pesquisa e Digitação

Ass. Adm. Maria de Fátima Melo Santos

Revisão

Prof^a. M. Sc. Martha Susana de Farias Magalhães

Capa

Adilma Menezes Oliveira